

تحليل عناصر أسئلة إمتحان ترقية الفصل السابع باللغة العربية في  
المدرسة الثانوية الحكومية الواحدة ليمبات نوسا تينجارا الشرقية



رسالة

قدمت لاستفتاء بعض الشروط المطلوبة للحصول على درجة سرجانا التربية  
بقسم تدريس اللغة العربية في كلية التربية وشؤون التدريس  
بجامعة علاء الدين الإسلامية الحكومية مكاسر

بقلم:

رابعة حسن

الرقم الجامعي: 20200115053

قسم تدريس اللغة العربية كلية التربية وشؤون التدريس

بجامعة علاء الدين الإسلامية الحكومية مكاسر

2020 م / 1441 هـ

## التصريح أصالة الرسالة

صرّح الكاتب أن هذه الرسالة هي نتيجة عمليته بنفسه، وإذا ظهرت في يوم من الأيام أنها نتيجة تقليد أو انتحال أو مساعدة شخص آخر كلها أو بعضها، فهذه الرسالة والشهادة التي حصلت عليهما الكاتب باطلتان للحكم.

سمات غووا، 15 رمضان 1442 هـ

29 إبريل 2021 م

الكاتبة

UNIVERSITAS ISLAM NEGERI

  
رابعة حسن  
20200115053  
M A K A S S A R

## موافقة المشرفين

بعد الإطلاع على الرسالة المقدمة من الطالبة: ربيعة حسن، الرقم الجامعي: 20200115053، بالموضوع: تحليل عناصر أسئلة إمتحانات ترقية الفصل السابع باللغة العربية في المدرسة الثانوية الحكومية الواحدة ليمبات نوسا تينجارا الشرقية ، وبعد إجراء الإصلاحات اللازمة، نقره، نحن المشرفين، على أن الرسالة المذكورة قد استوفت الشروط العلمية المطلوبة، وأنها صالحة لتقديمها للمناقشة.

سمات-غووا، 6 جمادى الأولى 1442 هـ  
21 ديسمبر 2020 م

المشرف الثاني

المشرف الأول

الأستاذ الدكتور شهرالدين، م.فد. الدكتور ستي مانيا، م.أ.غ.

رقم التوظيف: 195805041987031004 رقم التوظيف: 197312122000032001

## الاعتماد على الرسالة

إن الرسالة بعنوان "تحليل عناصر أسئلة إمتحان ترقية الفصل السابع باللغة العربية في المدرسة الثانوية الحكومية الواحدة ليمبات نوسا تينجارا الشرقية"، التي أعدها الطالبة: رابيعة حسن ، برقم التسجيل: ٢٠٢٠٠١١٥٠٥٣ ، طالبة قسم تدريس اللغة العربية، قد ناقشتها لجنة المناقشين في مناقشة الرسالة يوم الإثنين ١٩ أبريل ٢٠٢١ م، الموافق ٧ رمضان ١٤٤٢ هـ، قد قبلت لاستفتاء بعض الشروط المطلوبة للحصول على درجة سرجانا التربية في قسم تدريس اللغة العربية بإصلاحات.

سماتا - غووا، ٥٠ مايو ٢٠٢١ م  
٢٢ رمضان ١٤٤٢ هـ

### لجنة المناقشين

رقم رسالة القرار: ٢٥٠

الرئيس : الدكتور. رفقى، س.أغ، م.فد.إ. (.....)  
السكرتير : أحمد منور، لس.م.فد.إ. (.....)  
المناقش الأول : الأستاذ الدكتور محمد يوسف طاهر، م.أغ. (.....)  
المناقش الثاني : الأستاذ الدكتور حمكا، م.تح.إ. (.....)  
المشرف الأول : الأستاذ الدكتور شهرالدين، م.فد. (.....)  
المشرف الثاني : الدكتورة ستي مانعة، م.أغ. (.....)

عميد كلية التربية وشؤون التدريس  
بجامعة علاء الدين الإسلامية الحكومية بمكاسر

(.....)

الدكتور الحاج أندي مارجوني، م.فد.إ.

رقم التوظيف: ١٩٧٨١٠١١٢٠٠٥٠١١٠٠٦

## كلمة تمهيد

الحمد لله الذي أنعم علينا بنعمة الإيمان والإسلام، وأوضح لنا سبيل النجاح. والصلاة والسلام على نبينا الكريم الذي أرسله الله شاهداً وبشيراً ونذيراً وعلى آله وأصحابه الذين بذلوا جهودهم لإعلاء كلمة الله يبتغون من الله الفضل والخير والرضوان.

فبعون الله عز وجل وهدايته، إستطاع الباحثة على إكمال كتابة هذه الرسالة. أعتز أن هذا البحث بعيد عن الكمال لضعف الباحثة في جميع النواحي ولا سيما أن الباحثة لديها معرفة محدودة للمادة المبحوثة.

وليس للباحثة القدرة أن تتم هذه الرسالة بدون المساعدة والإشراف عليها الدكتور شهرالدين، م.فد. المشرف الأول، الدكتور ستي منعة م. أغ المشرف الثاني، فيستحقان نهاية الشكر وعسى الله أن يجزي لهما خير الجزاء في

الدنيا والآخرة. UNIVERSITAS ISLAM NEGERI

ALAUDDIN  
M A K A S S A R  
وليست منكرة، أن إكمال هذه الرسالة لا ينفصل عن دور الآخرين. لذلك أرفع شكري وتقديري لهؤلاء، وخاصة:

1. لوالدي الكريمين المحبوبين، الأب "حسن مكة" والأم "سلوى بنت باهوالدين" على جميع طاقاتهم وجميع أسرتي الذين ساعدوني في مواصلة الرسالة حتى بلغت إلى هذا المستوى ونسأل الله أن يرحمهم ويساعدهم.

2. الدكتور الحاج أندي مرجوني، م. فد.إ. كعميد كلية التربية وشؤون التدريس ونوابه الدكتور م. صابير عمر، م.أغ. كنائب العميد الأول، الدكتور م. رشدي م.أغ. كنائب العميد الثاني، و الدكتور الحاج إلياس، م. فد.، م.س.إ. كنائب العميد الثالث، الذين قد بذلوا جهودهم وأفكارهم في توجيه كلية التربية وشؤون التدريس بجامعة علاء الدين الإسلامية الحكومية مكاسر.
3. الدكتور رفي، س.أغ.، م.فد.إ. كرئيس و أحمد منور لس.، م.فد.إ. كسكرتير قسم اللغة العربية في كلية التربية وشؤون التدريس الذي ساعدني بتقديم بعض المواد المتعلقة بهذه الرسالة.
4. قسم اللغة العربية في كلية التربية وشؤون التدريس الذي ساعدني بتقديم بعض المواد المتعلقة بهذه الرسالة.
5. الاستاذ الدكتور شهرالدين، م.فد. كالمشرف الأول، الدكتور ستي منعة، م.أغ. كالمشرف الثاني، اللذين ساعداني وأرشداني حتى انتهيت من كتابة هذه الرسالة، عسى الله أن يتم نعمه عليهما إن شاء الله.
6. محترم بلى إيلس، س.فد. مدير مدرسة الثانوية الحكومية الواحدة ليمبات نوسا تينجارا الشرقية ، وجميع الأساتذ والأستاذات والتلاميذ الذين قد ساعدوني في إتمام كتابة هذه الرسالة وعسى الله أن يجزيهم جزاء كثيرا.

7. كل الأساتذة والمدرسين الذين بذلوا جهودهم وطاقاتهم في ترقية ما عندي من أفكار منذ المرحلة الابتدائية إلى المرحلة الجامعية.

8. جميع الأصدقاء والإخوان من طلاب كلية التربية بوجه خاص والتلاميذ الآخرين من الكليات الأخرى بوجه عام الذين ساعدوني وأعاروني الكتب المتعلقة بهذه الرسالة وأمدوني بما لديهم من أفكار وآراء في تأليف هذه الرسالة.

الباحثة

رابيعة حسن

20200115053

UNIVERSITAS ISLAM NEGERI  
ALAUDDIN  
MAKASSAR

## محتويات الرسالة

الموضوع .....	
أ..... التصريح بأصالة الرسالة.....	
ب..... موافقة المشرفين .....	
ت..... الإعتماد على الرسالة.....	
ت..... كلمة التمهيد .....	
ح..... محتويات الرسالة.....	
ذ..... تجريد البحث .....	
1..... الباب الأول مقدمة.....	
1..... الفصل الاول : خلفية البحث .....	
6..... الفصل الثاني : مشكلاتي البحث .....	
6..... الفصل الثالث : دراسات السابقة .....	
8..... الفصل الرابعة : أهداف و فوائد البحث .....	
8..... 1. أهداف البحث .....	
8..... 2. فوائد البحث .....	
10..... الباب الثاني الدراسة النظرية.....	
10..... الفصل الاول : فهم تحليل العنصر.....	
11..... الفصل الثاني : فوائد تحليل العناصر.....	
12..... الفصل الثالث : أنواع تحليل العناصر.....	
12..... 1. مستوى الصعوبة .....	
16..... 2. قوة المميّزة.....	
19..... 3. فعالية الخيار.....	



21	الفصل الرابع : مواد العربية
22	الفصل السادس : فرضية البحث
23	الباب الثالث طريقة البحث
23	الفصل الاول : نوع وتصميم البحث
23	أ. نوع البحث
23	ب. تصميم البحث
24	الفصل الثان : مواقع البحث
24	الفصل الثالث : السكان والعينة
24	أ. السكان
24	ب. العينة
25	الفصل الرابع : تقنيات جمع البيانات
25	الفصل الخامس : إجراءات البحث
26	الفصل السادس : تقنيات تحليل البيانات
30	الباب الرابع مناقشة البحث
30	الفصل الأول : نتائج البحث
30	1. مستوى الصعوبة
32	2. قوة التمييز
33	3. فعالية الخيار
47	الفصل الثانى : فرضية
48	الباب الخامس الخاتمة
48	الفصل الأول : الخلاصة
48	الفصل الثانى: آثار البحث

49..... الفصل الثالث: الإقتراحات

51..... المراجع



UNIVERSITAS ISLAM NEGERI  
**ALAUDDIN**  
M A K A S S A R

## تجريد البحث

الاسم : رابعة حسن

رقم التسجيل : 20200115053

كلية/القسم : التربية وشؤون التدريس / اللغة العربية

الموضوع : "تحليل عناصر أسئلة إمتحان ترقية الفصل السابع باللغة العربية في المدرسة الثانوية الحكومية الواحدة ليمبات نوسا تينجارا الشرقية."

الهدف من هذا البحث هو معرفة وصف مواد العناصر أسئلة الإمتحان ترقية الفصل السابع باللغة العربية في المدرسة الثانوية الحكومية الواحدة ليمبات نوسا تينجارا الشرقية و معرفة نوعية مواد العناصر أسئلة الإمتحان ترقية الفصل السابع باللغة العربية في المدرسة الثانوية الحكومية الواحدة ليمبات نوسا تينجارا الشرقية.

نوع المستخدم في هذا البحث هو نوع كمي و النهج المستخدم في هذا البحث هو نهج كمي ، ومكان هذا البحث في المدرسة الثانوية الحكومية الواحدة ليمبات ولاية نوسا تينجارا الشرقية، وكان السكان في هذه الرسالة تركز على جميع أوراق إجابات طلاب في الفصل السابع بالمدرسة الثانوية الحكومية الواحدة ليمبات نوسا تينجارا الشرقية مجموعهم 50 شخصا و كانت العينة المستخدمة في هذه الدراسة 50 ورقة الإجابة للطالب من إمتحان ترقية الفصل، و تقنيات جمع البيانات المستخدمة هي التوثيق، و تحليل البيانات حول عناصر اختبارات تعزيز الصف لمواد اللغة العربية في الفصل السابع بالمدرسة الثانوية الحكومية الواحدة ليمبات نوسا تينجارا الشرقية من خلال البحث عن مستوى الصعوبة وتمييز القوة و فعالية الخيار.

نتيجة البحث أن 50 سؤالاً من أسئلة الإختيار متعدد في إمتحان ترقية الفصل السابع باللغة العربية من ناحية: أ) من حيث مستوى الصعوبة يوجد 15 عنصراً (30%) صعباً و 30 عنصراً (60%) معتدلة و 5 عنصراً (10%) سهلة. ب) من حيث قوة المميّزة 14 عنصراً (28%) سيئة للغاية و 13 عنصراً (26%) سيئة و 3 عناصر (6%) كافية و 4 عناصر (8%) جيدة و 16 عنصراً الجيوب (32%) جيدة جداً. ت) من حيث فعالية الخيار 25 عنصراً (50%) جيدة جداً ، و 11 عنصراً (22%) جيدة ، و 11 عنصراً (22%) كافية ، و 3 عناصر (6%) سيئة ، ولم تكن أي من العناصر سيئة للغاية. وبالتالي يمكن الإستنتاج أن أسئلة المستخدمة في إمتحان ترقية الفصل السابع باللغة العربية في المدرسة الثانوية الحكومية الواحدة ليمبات ذات نوعية غير جدا.

المعنى الضمني هذه الرسالة يمكن إدخال العناصر ذات الجودة الجيدة في بنك الأسئلة لإعادة استخدامها ، ويجب مراجعة العناصر غير الجيدة وتصحيحها أولاً حتى تستوفي معايير أسئلة الجودة من الناحيتين الكمية والنوعية. في غضون ذلك ، يجب استبدال الأسئلة غير الجيدة بطرح أسئلة جديدة أفضل.

## الباب الأول

### مقدمة

### الفصل الاول : خلفية البحث

التعليم هو جهاد يبذل لتطوير القدرات الفردية والشخصيات من خلال عمليات أو أنشطة معينة (التدريس أو التوجيه أو التدريب) بالإضافة إلى التفاعلات الفردية مع بيئتهم للوصول إلى الإنسان بأكمله (إنسان كامل).<sup>1</sup> يُطلق على التعليم باللغة الإنجليزية اسم التعليم الذي يأتي من كلمة تعليم. يعني مصطلح تعليم استخلاص أو استخلاص إمكانات الطلاب.<sup>2</sup> نظرًا لأن كل طفل لديه إمكانات مختلفة عن بعضهم البعض ، لهذا يُطلق عليهم اسم الطلاب وليس الطلاب. لذلك من الواضح أن مهمة المربي / المعلم ليست "العطاء" (النقل) ولكن التوجيه والتدريب. الطلاب ليسوا دلاء فارغة. توضح التعريفات التي تم وصفها معًا أن التعليم هو محاولة لتطوير الشخصيات الفردية لتصبح بشرًا من خلال عملية التدريس أو التوجيه أو التدريب وكذلك التفاعل مع البيئة فيما يتعلق بالأخلاق والذكاء.

وظائف وأهداف التعليم الإندونيسي واردة في القانون رقم. القانون رقم 20 لسنة 2003 (بصمة الإصبع مادة 3) الذي نص على أن التربية الوطنية تعمل على تنمية القدرات وتشكيل شخصية وحضارة الأمة أن يكون لهم كرامة في إطار تربية حياة الأمة التي تهدف إلى تنمية إمكانات الطلاب ليصبحوا بشرًا يؤمنون بالله ويخافونه ، ويتمتعون بشخصية نبيلة ، يتمتعون بصحة جيدة ، ومعرفة ، وقادرون ، ومبدعون ، ومستقلون ، ويصبحون مواطنين ديمقراطيين ومسؤولين.<sup>3</sup>

<sup>1</sup> زينل عارفين، (Evaluasi Pembelajaran (Prinsip, Teknik, Prosedur)، (باندونغ: PT Remaja Rosdakarya، 2013)، ج. 39.

<sup>2</sup> عمر تيرتاراجرجا، (Pengantar Pendidikan، جاكرتا: PT Rineka Cipta، 2010)، ج. 34.

<sup>3</sup> قانون نظام التعليم الوطن رقم 20 لعام 2003، نظام التعليم الوطن (جاكرتا: Sinar Grafika، 2011)، المادة 3.

التقييم هو عملية التخطيط والحصول على وتوفير المعلومات اللازمة لاتخاذ بدائل القرار.<sup>4</sup> أنشطة التقييم كأداة لتحديد ما إذا كانت أهداف التعليم وتطويره قد سارت وفقاً للتوقعات ، ومع ذلك ، يجب أن يستند تحديد أدوات التقييم المستخدمة إلى الجوانب التعليمية التي تريد معرفتها.

وفقاً لرالف تايلر ، فإن التقييم هو عملية جمع البيانات لتحديد إلى أي مدى وبأي طريقة وما هو الجزء الذي تم تحقيق الأهداف التعليمية.<sup>5</sup> وفي الوقت نفسه ، وفقاً لكرونباخ وستافلبيم ، فإن عملية التقييم لا تقيس فقط مدى تحقيق الأهداف ، ولكنها تستخدم في اتخاذ القرارات. وبالتالي يمكن استنتاج أن التقييم هو عملية فهم وتقييم وقياس مدى تحقيق الأهداف التعليمية ، والتي يتم استخدامها بعد ذلك لاتخاذ القرار. بالإضافة إلى ذلك ، لا يمكن فصل التقييم عن كلمات التقييم والقياس والاختبار.

التقييم هو نتيجة تقييم الأنشطة. الفهم العام للتقييم يعني اتخاذ قرار بشأن شيء ما باستخدام المقياس الجيد والسيئ. وبالتالي فإن التقييم هو دائماً نوعي.<sup>6</sup> لذلك لمعرفة ما إذا كان الشيء جيداً أم سيئاً ، من الضروري قياسه أولاً لأن التقييم نوعي.

الاختبار عبارة عن تقنية أو طريقة تستخدم من أجل تنفيذ أنشطة القياس ، حيث توجد أسئلة أو عبارات أو سلسلة من المهام التي يجب على الطلاب القيام بها أو الإجابة عليها لقياس جوانب سلوك الطالب.<sup>7</sup> وفقاً لمقتار بخوري ، الاختبار عبارة عن تجربة يتم إجراؤها لتحديد ما إذا كانت نتائج درس معينة موجودة أم لا في طالب أو مجموعة من الطلاب.<sup>8</sup> لذلك يمكن القول أن الاختبار يحتوي على أسئلة أو جمل مختلفة أو سلسلة من المهام التي يجب أن

<sup>4</sup> نغالم بورواتو، *Evaluasi Hasil Belajar* ، (بوجياكرتا: Pustaka Pelajar، 2014) ، ح. 1.

<sup>5</sup> سوهارسيمي أريكونتو، *Dasar-Dasar Evaluasi Pendidikan* ، (جاكرتا: Bumi Aksara، 2010) ، ح. 2-3.

<sup>6</sup> بايجواسحاق و شامسودوها، *Evaluasi Pendidikan* ، (ماكاسر: Alauddin University Pres، 2011) ، ح. 4.

<sup>7</sup> زيل عارفين، *Evaluasi Pembelajaran (Prinsip, Teknik, Prosedur)* ، ح. 118.

<sup>8</sup> سوهارسيمي أريكونتو، *Dasar-Dasar Evaluasi Pendidikan* ، ح. 32.

يقوم بها الطلاب أو يجيبون عليها لمعرفة نتائج الدروس التي حصل عليها طالب أو مجموعة من الطلاب.

يمكن تحديد اختبار جيد من خلال تحليل عناصر الاختبار. المعلومات التي تم الحصول عليها من هذه الأنشطة تشمل مستوى الصعوبة ، وتمييز القوة ، وفعالية الخداع.<sup>9</sup>

يتم الحصول على مستوى الصعوبة من حساب النسبة المئوية للطلاب الذين يمكنهم الإجابة على السؤال بشكل صحيح. كلما زاد عدد الطلاب الذين يمكنهم الإجابة على السؤال بشكل صحيح ، أصبح الأمر أسهل. بالمقابل ، كلما زاد عدد الطلاب الذين لا يستطيعون الإجابة على سؤال ، زادت صعوبة الأمر. يتم حساب مستوى الصعوبة من خلال مؤشر الصعوبة ، وهو رقم يوضح نسبة الطلاب الذين أجابوا على السؤال بشكل صحيح. كلما زاد رقم مؤشر الصعوبة ، كان السؤال أسهل. على العكس من ذلك ، كلما كان رقم مؤشر الصعوبة أصغر ، كلما كان السؤال أكثر صعوبة.<sup>10</sup> لكي تفرق العناصر بين قدرات الطلاب الأذكى والأقل ذكاءً بعد إجراء الاختبار ، يجب تحليلهم من أجل مؤشر قوة فرقهم.<sup>11</sup> يتم إجراء هذا التحليل لمعرفة ما إذا كان الغشاش يعمل أم لا. لأن الخدعة أو الخيار المقدم يمكن أن يكون خيارًا للطلاب عند القيام بعملية حل المشكلات. يتم تضمين الخيارات التي تشتت الانتباه في إعداد الأسئلة بسبب المفاهيم الخاطئة أو الحسابات الخاطئة أو الإجراءات الخاطئة.<sup>12</sup> يجب إجراء مستوى الصعوبة وقوة التمايز وفعالية الخيار في تحليل تحليل العناصر لمعرفة ما إذا كان السؤال / الاختبار جيدًا أم لا.

<sup>9</sup> سورنجا كاشياب ، "International Journal of "Item Analysis Multiple Choice Questions" ، Current Research 7 (ديسمبر 2015): ح. 1.

<sup>10</sup> علي حمزة ، *Evaluasi Pembelajaran Matematika* ، (جاكرتا: Rajawali Pres ، 2014) ، ح. 244.

<sup>11</sup> سوهارسيمي أريكونتو ، *Dasar-Dasar Evaluasi Pendidikan* ، ح. 228.

<sup>12</sup> علي حمزة ، *Evaluasi Pembelajaran Matematika* ، ح. 252.

الميزة المميزة هي قدرة عناصر الاختبار على التمييز بين الطلاب الأذكياء والطلاب غير الأذكياء. يطلق على الرقم الذي يوضح حجم قوة التمايز التمييز. يتراوح مؤشر التمييز بين 0.00 و 1.00. يسمح هذا الفهرس بوجود علامة سالبة عندما يُظهر اختبار مقلوب جودة الاختبار الذي يسمى الطفل الذكي بأنه أقل ذكاءً ويطلق على الطفل الأقل ذكاءً اسم ذكي<sup>13</sup>. مستوى الصعوبة هو مؤشر على مدى صعوبة الأسئلة للمشاركين. يتم تحديد مستوى صعوبة البنود من خلال النسبة المئوية للامتحانات للأسئلة المقدمة<sup>14</sup>. تتمثل فعالية الخيار في كيفية إعطاء الخيار ملاحظات للمشاركين الذين سيتم اختيارهم لأن الخيار يقترب من الإجابة الحقيقية. يجب أن تكون الخيارات الفعالة متوازنة ومعقولة ومنطقية<sup>15</sup>. هذه الخصائص الثلاث لها مجموعة من القيم لكل منها في تحديد فئة المشكلة.

يجب أن تكون الأسئلة في اختبارات الفصل الدراسي النهائي ذات نوعية جيدة حتى تكون قادرة على قياس قدرة مخرجات تعلم الطالب بدقة وبدقة. لهذا السبب، يجب تحليل الأسئلة لتحديد جودة الأسئلة. وفقًا لسوهارسمي، يهدف تحليل السؤال إلى تحديد الأسئلة الجيدة والسيئة والسيئة. مع تحليل الأسئلة التي تم الحصول عليها معلومات حول قبح مشكلة وتعليمات لإجراء التحسينات.<sup>16</sup>

هناك نوعان من التحليلات التي يمكن إجراؤها، وهما التحليل النوعي أو مراجعة جودة الأسئلة التي يتم إجراؤها قبل اختبار الأسئلة، والتحليل الكمي الذي تم إجراؤه لمعرفة مدى إمكانية تمييز الأسئلة بين قدرة المتقدمين للاختبار (بعد اختبار الأسئلة). يتضمن التحليل النوعي النظر في صحة المحتوى وموثوقية

<sup>13</sup> شمسودين، Pengukuran Daya Pembeda, Taraf Kesukaran, dan Pola Jawaban

*Butir Soal Tes Analisis*, 1 Tajdid, لا، 2 (يوليو 2012): ح. 188.

<sup>14</sup> إفوررو و إديرفينو سلفانوس، Asian Journal of 'Item Analisis of Test of Number Operations

3 Educational research، رقم 1 (2015): ح. 18-19.

<sup>15</sup> ج. بوفاتيرج و جيلامني، Analisis Of Test Items on Diffuculty Level and Discrimination Index in

International Journal of Social Science & Interdisciplinary 'The Test for Reseach in Education

2 Research، رقم 2 (فبراير 2013): ح. 190.

<sup>16</sup> سوهارسمي أريكونو، Dasar-Dasar Evaluasi Pendidikan، ح. 222.

السؤال ، بينما يتضمن التحليل الكمي قياس مستوى الصعوبة والتميز في الأسئلة.<sup>17</sup> يتم توجيه تحليل الاختبار الكمي لفحص مستوى صعوبة الأسئلة ، وتميز الميزات ، وتحديدًا لنوع أسئلة الاختيار من متعدد ، من الضروري فحص فعالية وظيفة التشتيت.

بناءً على نتائج مقابلة مع أحد مدرسي اللغة العربية في المدرسة الثانوية الحكومية الواحدة ليمبات ، لم تقم المدرسة أبدًا بتحليل لأسئلة امتحان الترقية ، لذا فإن جودة الأسئلة غير معروفة . كما لا يصر المدير أو يطلب من المعلم إجراء تحليل لأسئلة الاختبار للترقية للصفوف ، على الرغم من أنه من أجل معرفة نوعية الأسئلة التي تم اختبارها على الطلاب ، من الضروري إجراء تحليل . بالإضافة إلى ذلك ، تم طرح الأسئلة التي تم طرحها من بنوك الأسئلة وكتيبات المعلمين وأسئلة الامتحانات السابقة التي لم تكن جودة المشكلة معروفة بعد.

لذلك ، من الضروري أن يكون لديك تحليل جودة الأسئلة المطروحة . هذا مهم كمواد تقييم لمعلمي الطلاب ولضمان جودة الأسئلة التي أعدها المعلم.

استنادًا إلى الخلفية أعلاه ، ينظر المؤلفون في الحاجة إلى إجراء بحث حول تحليل الأسئلة لامتحان الترقية للصف الذي يعده فريق مداولات مدرس المادة . في هذه الحالة ، قام المؤلفون بتحليل أسئلة الامتحان بعنوان أطروحة " تحليل عناصر أسئلة إمتحان ترقية الفصل السابع باللغة العربية في المدرسة الثانوية الحكومية الواحدة ليمبات نوسا تينجارا الشرقية."

### الفصل الثاني : مشكلاتي البحث

عند الخروج من الخلفية التي وصفها المؤلف أعلاه ، فإن صياغة المشكلة

هي:

<sup>17</sup>فيرياني ، " Analisis Butir Soal Ujian Akhir Sekolah (UAS) Mata Pelajaran Matematika ، pada Tahun "Ajaran 2015/2016 SMAN 1 Patimpanua Kecamatan Patimpanua Kabupaten Wajo الرسالة (مكاسر: الكلية التربوية و شؤون التدريس ، 2017) ح. 7-8.



1) ما هو وصف مواد عناصر أسئلة إمتحان ترقية الفصل السابع باللغة العربية في المدرسة الثانوية الحكومية الواحدة ليمبات نوسا تينجارا الشرقية؟

2) كيف هي نوعية عناصر أسئلة إمتحان ترقية الفصل السابع باللغة العربية في المدرسة الثانوية الحكومية الواحدة ليمبات نوسا تينجارا الشرقية؟

### الفصل الثالث : دراسات السابقة

هي بحث أجراه باحثون حول مختلف أنواع الأدبيات من النتائج الحالية ، في شكل أطر ، ومجلات ، وأعمال علمية وغيرها ذات صلة أو مرتبطة بموضوع المشكلات التي يتم فحصها . يعتبر هذا البحث مهماً لأنه يتجنب سرقة أو سرقة عمل الآخرين ، بالإضافة إلى تكرار البحث في الموضوعات الحالية والحفاظ على أصالة عملنا .

أ. رسالة بعنوان "تحليل اختبارات الاختيار من متعدد للغة العربية في الامتحان النهائي للفصل الثالث معارف نخضة العلماء جيلوغوك" الذي كتبه أنيسات مفيد ، طالبة في قسم تعليم اللغة العربية ، كلية تدريب وتدريب المعلمين معهد الدولة للدين الإسلامي فوروكيرتو . تتناول هذه الرسالة تنفيذ تقييم تعلم اللغة العربية في المدرسة الثانوية معارف نخضة العلماء جيلوغوك . تشمل الموضوعات الأخرى المتعلقة باختبار جودة عناصر الاختيار من متعدد في الاختبار النهائي للفصل الغريب جوانب الصلاحية والموثوقية . من بحثه ، كانت بيانات صحة الأسئلة منخفضة وموثوقية عالية .

ب. رسالة بعنوان "مستوى الصعوبات وقوة مختلفة من أسئلة اختبار اللغة العربية في امتحان القبول الدولة الثانوية الإسلامية الحكومية بوروكيرتو 2008/2007" تأليف أجوس سالم طالب في التعليم

العربي تخصص في الطرية الدولة الثانوية الاسلامية الحكومية بوروكيتو . أسئلة اختبار اللغة العربية . مستوى صعوبة الاختبار الجيد هو الحصول على مستوى معتدلة من الصعوبة يصل إلى 62.5% والفرق في قوة الاختبار الجيد هو الحصول على فرق قوة جيد بنسبة 55%.

ت. رسالة بعنوان "تحليل جودة مواد الامتحانات النهائية للفصل الأول من الاختبار النهائي لأخلاق أخلاق من الفصل السابع في المدرسة الثانوية الحكومية ماغويو حرجو تعرف تعاليم 2013/2012 كتبها سوليات ، قسم التربية الدينية الإسلامية بكلية التربية وتدريب المعلمين في الجامعة سنن كاليجاغا الحكومية الإسلامية في يوجياكرتا تتم مراجعة جودة أسئلة اختبار نهاية الفصل الأول في مواضيع عكدة أخلاق كميًا ونوعًا . تستخدم طريقة تحليل البيانات برامج SPSS و Iteman . من نتائج الدراسة أظهرت جودة الأسئلة من الناحية الكمية ، وذكر ما يصل إلى 38 أو 95 % البنود أسئلة الاختيار من متعدد و 4 أو 80 % من تفاصيل السؤال تم قبولها . بينما يتم تحديد جودة الأسئلة نوعيًا ، يتم قبول ما يصل إلى 38 أو 95% من عناصر الاختيار من متعدد بالإضافة إلى 2 أو 40% من عناصر الوصف . أطروحة من الأخت أنيسول مفيد بعنوان "تحليل اختبارات الاختيار من متعدد للمواد العربية لفحص الفصل الدراسي الثالث من الفصل الثالث من LPM NU Banyumas Branch 2005/2004 (دراسة حالة في مدرسة الثانوية نهضة العلماء 01 عجبارغ)". في تلك الدراسة خلصت إلى أن صحة الأسئلة من كل بند يمكن قياسها . لذلك يمكن تصنيف نوعية المشكل

## الفصل الرابع : أهداف و فوائد البحث

### 1. أهداف البحث

لذلك فإن أهداف البحث هي كما يلي:

أ. لمعرفة وصف مواد العناصر أسئلة الإمتحان ترقية الفصل السابع باللغة العربية في المدرسة الثانوية الحكومية الواحدة ليمبات نوسا تينجارا الشرقية.

ب. لمعرفة نوعية مواد العناصر أسئلة الإمتحان ترقية الفصل السابع باللغة العربية في المدرسة الثانوية الحكومية الواحدة ليمبات نوسا تينجارا الشرقية.

## 2. فوائد البحث

من المتوقع أن تكون نتائج هذه الدراسة مفيدة من الناحية فوئد النظرية والعملية.

أ. الفوائد النظرية

من المتوقع أن تكون نتائج هذه الدراسة قادرة على المساهمة في العلوم والتعليم خاصة في تقييم نتائج التعلم بحيث تفي الأسئلة التي يتم طرحها لاحقاً بمعايير الجودة الجيدة .

ب. الفوائد العملية

(1) للباحثين

قدم معلومات ومعرفة أنه من المهم للغاية إجراء تقييم لأدوات التقييم التي تم إجراؤها (أسئلة الامتحانات) لمعرفة نوعية الأسئلة.

(2) للمعلمين

يقدم هذا البحث مدخلات لمعلمي اللغة العربية على وجه الخصوص ،حول الأسئلة الجيدة وهو مفيد أيضاً في إعداد أدوات تقييم نتائج التعلم الإضافية .

(3) للمدارسة

أ) هذا البحث مدخلات للمدرسة لمساعدة الطلاب على تحسين نتائج التعلم .

(ب) تقديم الأفكار للمؤسسات التعليمية في تحليل العناصر بحيث تكون الأسئلة المستخدمة ذات نوعية جيدة .

(ت) توفير الحافز بحيث يمكن للمدرسة توفير التدريب والتطوير للمعلمين في صنع وتطوير أجهزة الاختبار ،أخاصة المعلمي اللغة العربية .

(4) للطلاب

كوسيلة وطريقة لمعرفة القدرة أو نتائج التعلم مرتفعة أو منخفضة .

#### الفصل الخامس : تعريف معاني الموضوع

أجل عدم إثارة وجهات نظر مختلفة بين البحث والقراء حول عنوان البحث تأثير تنفيذ نموذج بحث المجموعة ،من الضروري أن نوضح بالتفصيل المتغيرات في التعريف التشغيلي للمتغيرات .يوصف الفهم التشغيلي للمتغيرات في البحث على النحو التالي:

1.تحليل عناصر أسئلة

أ. فهم تحليل عناصر أسئلة

تحليل العناصر هو تقييم أسئلة الاختبار من أجل الحصول على مجموعة من العبارات ذات الجودة الكافية .تحليل العناصر هو تحديد الإجابات الصحيحة والخاطئة لكل عنصر تم اختباره من قبل الطلاب . تحليل العنصر هو تقدير لجودة العناصر في اختبار يهدف إلى اختبار فعالية العناصر .أداة الاختبار الجيدة مدعومة بنقاط جيدة وفعالة ويمكن حسابها .تحليل العناصر عبارة عن تحليل للعلاقة بين درجات العناصر مع الدرجة الكلية ، ومقارنة إجابات الطلاب بعنصر مع إجابات للاختبار بالكامل .

نشاط تحليل العناصر هو نشاط يجب أن يقوم به المعلم لتحسين جودة الأسئلة التي تمت كتابتها. هذا النشاط هو عملية جمع وتلخيص واستخدام المعلومات من إجابات الطلاب لاتخاذ القرارات بشأن التقييم. تحليل العناصر هو تحليل يستخدم لتحديد الأسئلة الجيدة أو السيئة أو السيئة. النتائج التي تم الحصول عليها هي معلومات حول جودة الأسئلة التي تم إجراؤها لإجراء التحسينات حسب الحاجة.

ب. فوائد تحليل عناصر أسئلة

نشاط تحليل العناصر له العديد من الفوائد ، بما في ذلك:

- 1) يمكن أن تساعد اختبار المستخدمين في تقييم الاختبارات المستخدمة.
- 2) مناسب جدًا لمجموع الاختبارات غير الرسمية والمحلية مثل الاختبارات التي يعدها المعلم للطلاب في الفصل.
- 3) كتابة العناصر الفعالة.
- 4) ماديا يمكن أن تحسن الاختبارات في الصف.
- 5) ماديا يمكن أن تحسن الاختبارات في الصف.

## 2. مواد العربية

العربية هي الكلمات التي يستخدمها العرب للتعبير عن نواياهم. اللغة العربية هي أيضا واحدة من الموضوعات التي عقدت في المؤسسات التعليمية الإندونيسية العامة والخاصة. تتماشى اللغة العربية مع مواضيع أخرى خاصة في المؤسسات التعليمية الإسلامية. أما المقصود بالمواد العربية في هذه الدراسة فهي المواد التعليمية العربية التي يتم تدريسها في مدرسة الثانوية .

## الباب الثاني

### الدرسة النظرية

#### الفصل الاول : فهم تحليل العنصر

تحليل العناصر هو تحديد الإجابات الصحيحة والخاطئة لكل عنصر تم اختباره من قبل الطلاب. تحليل العنصر هو تقدير لجودة العناصر في أداة الاختبار التي تهدف إلى اختبار فعالية العناصر. أداة الاختبار الجيدة مدعومة بنقاط جيدة وفعالة وخاضعة للمساءلة. تحليل العناصر هو تحليل للعلاقة بين درجات العناصر والنتيجة الإجمالية ، حيث يقارن إجابات الطلاب بأحد العناصر مع إجابات الاختبار بأكمله.<sup>18</sup>

تم إجراء تحليل العناصر بعد تجربة العناصر على المحكم. الغرض من تحليل عناصر الاختبار هو تحديد الأسئلة الجيدة والسيئة والسيئة. من خلال تحديد جودة الأسئلة ، يعطي أيضًا إشارة مباشرة إلى المختبر لإجراء تحسينات على الأسئلة التي لا تزال غير جيدة.<sup>19</sup>

نشاط تحليل عناصر السؤال هو نشاط يجب أن يقوم به المعلم لتحسين جودة الأسئلة التي تم كتابتها. هذا النشاط هو عملية جمع وتلخيص واستخدام المعلومات من إجابات الطلاب لاتخاذ قرارات بشأن التقييم.<sup>20</sup> تحليل العنصر هو تحليل يستخدم لتحديد الأسئلة الجيدة أو السيئة أو السيئة. النتائج التي تم الحصول عليها هي معلومات حول جودة الأسئلة التي يتم تصحيحها حسب الضرورة.<sup>21</sup>

<sup>18</sup>برهان نوجريانتورو ، *Penilaian Pembelajaran Bahasa Berbasis Kompetensi* ، (بوجياكرتا-BPEE) Yogyakarta: ، ح. 190-191.

<sup>19</sup>بايجواسحاق و شامسودوها، *Evaluasi Pendidikan*، (ماكاسر: Alauddin University Pres، 2011)، ح. 4.

<sup>20</sup>إليس راتناولان و رصديان ، *Evaluasi Pembelajaran* ، (باندونج: CV Pusaka Setia، 2015) ، ح. 145.

<sup>21</sup>زهدي رحمان ، " *Kajian Butir Soal Ujian Sekolah Matematika SMA Negeri 1 Gondanglegi Tahun 2015* " ، المقالات (2012) ، ح. 2.

لذلك ، من المهم جدًا تحليل العناصر من أجل معرفة جودة العناصر في هذه الحالة والتي يتم استخدامها كأداة قياس لأن جودة أداة القياس تحدد بالفعل نتيجة القياس التي تم الحصول عليها.

### الفصل الثاني : فوائد تحليل العناصر

تحليل العناصر هو إجراء منهجي سيوفر معلومات محددة للغاية عن عناصر الاختبار المرتبة. بالإضافة إلى ذلك ، هناك أيضًا فوائد لإجراء تحليل العناصر ، بما في ذلك:

- أ. يساعدنا في تحديد العناصر السيئة.
  - ب. الحصول على المعلومات التي سيتم استخدامها لتحسين الأسئلة لأغراض أخرى.
  - ت. احصل على نظرة عامة سريعة على الظروف التي تم تشكيلنا فيها. نشاط تحليل عناصر السؤال له فوائد عديدة منها:
    - أ. يمكن أن تساعد في اختبار المستخدمين في تقييم الاختبارات المستخدمة.
    - ب. وثيقة الصلة بمجمعي الاختبارات غير الرسمية والمحلية مثل الاختبارات التي يعلها المعلمون للطلاب في الفصل.
    - ت. كتابة العناصر الفعالة.
    - ث. المواد يمكن أن تحسن الاختبار في الفصل.
    - ج. زيادة صحة الأسئلة وموثوقية الأسئلة
- بالإضافة إلى ذلك ، تشمل المزايا الأخرى وفقًا ل نيتكو (1996):  
308-309) ما يلي:

- أ. لتحديد وظيفة عناصر الاختبار كما هو متوقع.
- ب. لتوفير مدخلات للطلاب حول القدرات وكأساس للمناقشة في الفصل.
- ت. لتوفير مدخلات للمعلم حول صعوبات الطلاب.
- ث. لتوفير مدخلات حول جوانب معينة من تطوير المناهج الدراسية.

ج. لمراجعة المواد التي يتم تقييمها أو قياسها.

ح. لتحسين مهارات كتابة السؤال.

صرح لين و غورلوند (1995: 316-318) أن فائدة تحليل العناصر لا تقتصر فقط على تحسين أسئلة العناصر ، ولكن هناك أيضًا عدة أشياء ، وهي أن بيانات تحليل العناصر مفيدة على النحو التالي:

1. لإجراء مناقشة جماعية فعالة حول نتائج الاختبار
2. لعمل علاجي
3. لتحسين العام في التعلم الصفي
4. لتحسين المهارات في اختبار البناء

توضح الأوصاف المختلفة أعلاه أن تحليل العناصر يستخدم لتحديد الأسئلة المعيبة أو غير الوظيفية لتحسين العناصر من خلال ثلاثة مكونات للتحليل ، وهي مستوى صعوبة التمايز ، وإهاء المشكلة ، وكذلك تحسين التعلم من خلال غموض أسئلة ومهارات معينة مما يتسبب في صعوبة الطلاب في القيام بذلك.

### الفصل الثالث : أنواع تحليل العناصر

لحصول على أسئلة جيدة وجيدة يتطلب عملية طرح الأسئلة وفقًا لإجراءات التصنيع حتى لعملية التقييم. ثم يجب تحليل الأسئلة التي تم طرحها للتأكد من أن الأسئلة المطروحة ذات جودة وتستحق استخدامها كمقياس لقدرة الطلاب. ما سيتم مناقشته بمزيد من التفصيل هنا هو مستوى الصعوبة وقوة التمايز وفعالية الخيار.

1. مستوى الصعوبة

مستوى صعوبة المشكلة هو الفرصة للإجابة بشكل صحيح على سؤال على مستوى القدرة والذي يتم التعبير عنه عادة بواسطة فهرس. عادة ما يتم التعبير عن هذا المؤشر كنسبة بين 0.00 و 1.00.<sup>22</sup> مستوى

<sup>22</sup> زينل عارفين، (Evaluasi Pembelajaran (Prinsip, Teknik, Prosedur) ، (باندونغ: PT Remaja



الصعوبة هو فرصة للطلاب لتكون قادرة على الإجابة على سؤال بشكل صحيح.

السؤال الجيد هو السؤال الذي ليس صعبًا جدًا ولا سهلًا للغاية. ستجعل المشكلات الصعبة للغاية الطلاب محبطين ولا يريدون المحاولة مرة أخرى ، ومن ناحية أخرى ، فإن الأسئلة السهلة للغاية لا تحفز قدرات التفكير لدى الطلاب ، ولا تقدم دافعًا إيجابيًا.<sup>23</sup> لذلك يمكن القول أنه بناءً على مستوى الصعوبة ، فإن السؤال الجيد هو سؤال في الفئة المتوسطة.

يتم الحصول على مستوى الصعوبة من حساب النسبة المئوية للطلاب الذين يمكنهم الإجابة على السؤال بشكل صحيح. كلما زاد عدد الطلاب الذين يمكنهم الإجابة على السؤال بشكل صحيح ، أصبح الأمر أسهل. بالمقابل ، كلما زاد عدد الطلاب الذين لا يستطيعون الإجابة على سؤال ، زادت صعوبة الأمر. يتم حساب مستوى الصعوبة من خلال مؤشر الصعوبة ، وهو رقم يوضح نسبة الطلاب الذين أجابوا على السؤال بشكل صحيح. كلما زاد رقم مؤشر الصعوبة ، كان السؤال أسهل. على العكس من ذلك ، كلما كان رقم مؤشر الصعوبة أصغر ، كلما كان السؤال أكثر صعوبة. يتم اختصار مؤشر الصعوبة كـ  $D$ . سيحدد مستوى صعوبة السؤال ما إذا كان السؤال سيعرف أم لا بناءً على مؤشر الصعوبة.

يبدأ إجراء البحث في مؤشر الصعوبة بعد فحص عمل الطالب وتسجيله. والخطوات هي كما يلي:<sup>24</sup>

- أ. رتب أوراق الإجابات بالترتيب من الأعلى إلى الأقل.
- ب. قم بتكوين مجموعتين من ورقة الإجابة ، أي مجموعة واحدة تبدأ من أعلى درجة ومجموعة واحدة تبدأ من أقل درجة. يتم ذلك إذا كان عدد الأسئلة لا يزيد عن 100 قطعة. إذا كان عدد الأسئلة أكثر

<sup>23</sup> بايجواسحاق و شامسودوها، *Evaluasi Pendidikan*، ج. 130.

<sup>24</sup> علي حمزة ، *Evaluasi Pembelajaran Matematika*، (جاكرتا: Rajawali Pres ، 2014) ، ج. 244-245.

من 100 قطعة ، فسيتم أخذ 27٪ من المجموعة العليا و 27٪ من المجموعة الدنيا.

ت. لكل سؤال ، احسب عدد الطلاب الذين اختاروا كل إجابة بديلة. وبالتالي ، بالنسبة للأسئلة ذات النموذج أو الأسئلة الخاطئة الحقيقية في شكل إكمال / ملء (إجابات قصيرة) ، يكفي حساب عدد الطلاب الذين أجابوا على السؤال بشكل صحيح. ث. قم بتدوين الملاحظات بالتنسيق أدناه.

### الجدول 2.1 أمثلة على التنسيقات لتسهيل العثور على مستوى الصعوبة.

غير مجاب	إجابات ممكنة				مجموعة
	D	C	B	A	
0	2	4	6	20	في الاعلى
1	1	5	21	4	أسفل

للوهلة الأولى ، هناك انطباع بأن ملء هذا التنسيق ليس ضروريًا لحساب مستوى صعوبة السؤال. ومع ذلك ، ستكون البيانات في هذا التنسيق مطلوبة عند فحص أنماط الإجابة لمعرفة جوحدة كل خيار.

خ. كل سؤال احسب عدد الطلاب في كل مجموعة الذين أجابوا بشكل صحيح على السؤال. الحيلة هي جمع الرقمين تحت مفتاح الإجابة ، أي الإجابات المحتملة المميزة بعلامة النجمة. د. احسب مؤشر صعوبة المشكلة باستخدام الصيغة التالية.

$$D = \frac{Ba+Bb}{Ja+Jb}$$

معلومات:

D : مؤشر صعوبة السؤال

Ba : العدد الذي أجاب بشكل صحيح على هذا السؤال كان من المجموعة الأولى

Bb : عدد الأشخاص الذين أجابوا على السؤال بشكل صحيح من المجموعة الدنيا

Ja : عدد أوراق الإجابة من المجموعة أعلاه

Jb : عدد أوراق الإجابة للمجموعة الدنيا

صيغة حساب مؤشر الصعوبة هي:<sup>25</sup>

$$P = \frac{B}{Js}$$

معلومات:

P : مؤشر الصعوبة

B : عدد الطلاب الذين أجابوا على الأسئلة بشكل صحيح

Js : إجمالي عدد الطلاب الذين يؤدون الاختبار

ناك أيضًا من يسمون مؤشر الصعوبة بمستوى الصعوبة. يتمثل مستوى صعوبة الاختبار في قدرة الاختبار على التقاط عدد الأشخاص الذين يخضعون للاختبار الذين يمكنهم إجراء الاختبار بشكل صحيح. مستوى الصعوبة هو قدرة الاختبار على معرفة عدد الطلاب الذين يمكنهم الإجابة بشكل صحيح. لذلك ، بعد الحصول على مؤشر الصعوبة أو مستوى صعوبة السؤال ، هناك حاجة إلى تفسير.

<sup>25</sup>سوهارسيمي أريكونتو، *Dasar-Dasar Evaluasi Pendidikan*، (جاكرتا: Bumi Aksara، 2010)، ح. 208.

فإن المعايير المستخدمة لتفسير مستوى صعوبة كل عنصر هي المعايير التالية.<sup>26</sup>

## الجدول 2.2 معايير مستوى صعوبة عنصر المشكلة

ترجمة	أحرز هدفا P
صعب	0,30-0,00
معتدل	0,70-0,30
سهل	1,00-0,70

ناك رأي مفاده أن السؤال الجيد هو ليس صعباً جداً ولا سهلاً للغاية. السبب هو أن الأسئلة السهلة للغاية لا تحفز الطلاب على زيادة جهودهم لحل المشكلة ، بينما الأسئلة الصعبة للغاية ستؤدي إلى استسلام الطلاب لأن حل المشكلة يتجاوز قدرتهم ومن ثم لم يعودوا متحمسين لتجربتها. لم يعد من الممكن قبول هذه القضية ، بالتأكيد يجب فهمها بشكل أكبر. أولئك الذين يعتقدون أنه يجب تجاهل الأسئلة ذات الصعوبة السهلة للغاية واستبدالها بأسئلة متوسطة الصعوبة يعتبرون خاطئين لأن ذلك سيضحي بسؤال جيد يمكن أن يجيب عليه جميع الطلاب. وبالتالي ، يمكن حفظ الأسئلة الصعبة والسهلة للغاية لاستخدامها في أوقات معينة.

2. قوة المميّزة

القوة المميزة للسؤال هي قدرة السؤال على التمييز بين الطلاب الأذكياء (إتقان المادة) والموضوعات الأقل ذكاءً (الذين يفتقرون إلى / لا يتقنون المادة). المنطق هو أن الطلاب الأذكياء سيكونون أكثر قدرة على الإجابة من الطلاب الأقل ذكاءً.<sup>27</sup>

يستخدم مصطلح "مؤشر التمييز" للإشارة إلى المدى الذي يمكن أن تميز فيه الاستجابة لعنصر ما بين الطلاب الأقوياء والضعفاء مثل مؤشر الصعوبة ، وقد وجد أن معظم العناصر لها مؤشرات تمييزية تتراوح بين صفر إلى 1.00.<sup>28</sup>

النقطة المهمة هي أن مؤشر قوة الاختلاف يستخدم لتحديد قدرة الأسئلة على التمييز بين قدرات الطلاب ، وتتراوح معايير مؤشر قوة الفرق بين 0.00 - 1.00.

يقال إن الاختبار ليس له قوة تمييزية إذا تم اختباره على الأطفال المتفوقين ، تكون النتائج منخفضة ، ولكن عندما يُعطى للضعفاء ، تكون النتائج أعلى. أو إذا أعطيت لكلا الفئتين من الطلاب ، فإن النتائج هي نفسها.<sup>29</sup> وبالتالي ، فإن الاختبار الجيد هو اختبار إذا تم اختباره على الطلاب المتفوقين ، تكون النتائج عالية وإذا تم اختباره على الطلاب ذوي التحصيل المنخفض ، تكون النتائج منخفضة.

خطوات المتخذة لاختبار القوة المميزة هي كما يلي 30 :

(أ) احسب النتيجة الإجمالية لكل طالب

<sup>27</sup> زينل عارفين، *Evaluasi Pembelajaran (Prinsip, Teknik, Prosedur)*، ج. 133.

<sup>28</sup> قشرياني ، *"Analisis Butir Soal Ujian Akhir Sekolah (UAS) Mata Pelajaran Matematika pada Tahun "Ajaran 2015/2016 SMAN 1 Patimpanua Kecamatan Patimpanua Kabupaten Wajo"*

الرسالة (مكاسر: الكلية التربوية و شؤون التدريس ، 2017) ، ج. 43-44.

<sup>29</sup> نانا سودجانا ، *Penilaian Hasil Proses Belajar Mengajar* ، (باندونغ: PT Remaja RosdaKarya

، 2009) ، ج. 135.

<sup>30</sup> زينل عارفين، *Evaluasi Pembelajaran (Prinsip, Teknik, Prosedur)*، ج. 133.

ب) افرز النتيجة الإجمالية من أكبر درجة إلى أصغر درجة

ت) حدد المجموعة العلوية والمجموعة السفلية.

ث) حساب متوسط الدرجات لكل مجموعة (أعلى المجموعة والمجموعة السفلية)

ج) احسب القوة المميزة للسؤال

ح) مقارنة القوة التمييزية بمعايير مؤشر التمييز

صيغة المستخدمة لتحديد القوة المميزة لكل عنصر اختبار هي:<sup>31</sup>

$$DP = \frac{2(Ka - Kb)}{n}$$

معلومات:

DP = القوة المميزة للسؤال

$K_A$  = نسبة الطلاب الذين أجابوا بشكل صحيح في مجموعة الطلاب ذوي القدرات العالية.

$K_B$  = نسبة الطلاب الذين أجابوا بشكل صحيح في مجموعة الطلاب ذوي القدرات المنخفضة.

n = العديد من الطلاب.

وفقًا لعللي حمزة ، تستخدم المعايير لتفسير القوة التمييزية لكل عنصر معايير مؤشر التمييز التالية.<sup>32</sup>

### الجدول 2.3 معايير مؤشر القوة المميزة لعناصر الأسئلة

<sup>31</sup> بايجو إسحاق و شامسودوها، *Evaluasi Pendidikan*، ح. 132.

<sup>32</sup> علي حمزة ، *Evaluasi Pembelajaran Matematika*، ح. 234.

القرار	تمايز المعايير
تم إستلامه	$> 0,25$
إصلاح	$0,25 \geq DP > 0$
تم رفض	$0 \geq DP$

قوة التمييزية سالبة أو يساوي 0.00 تعني أنه يجب استبدال السؤال ، لأنه غير قادر على التمييز بين قدرات الطلاب. السؤال الجيد وفقاً لمؤشر التمييز هو السؤال الذي يحتوي على مؤشر 1.00. يجب استبدال الأسئلة التي لن تتمكن من التمييز بين قدرات الطلاب على الفور. 3. فعالية الخيار

المشتتات هي خيارات ليست مفتاح الإجابة على سبيل المثال: في سؤال موضوعي من النوع الصواب والخطأ ، إذا كان مفتاح الإجابة خاطئاً ، فإن الصواب يعد عملية احتيال. في الأسئلة الموضوعية ذات الاختيار من متعدد مع أربعة خيارات أ ، ب ، ج ، د ومفتاح الإجابة هو ج ، ثم أ ، ب ، د هي مشتتات.<sup>33</sup>

يتكون سؤال الاختيار من متعدد (MCQ) من جندع به سطر سؤال في نهايته أو تحته ، متبوعاً بعدد من الخيارات. أحد الخيارات هو الاستجابة الصحيحة أو الأفضل المعروفة باسم المفتاح ، بينما توصف الخيارات الأخرى بأنها عوامل تشتيت الانتباه. تتمثل وظيفة المشتت

<sup>33</sup> نغالم بورواتو، *Evaluasi Hasil Belajar* ، (يوجياكرتا: Pustaka Pelajar، 2014) ، ح. 75.

في جذب الطلاب الذين لا يعرفون الإجابة الصحيحة بينما يتجاهلهم الطالب الذي يعرف الإجابة الصحيحة.<sup>34</sup>

أي أن أسئلة الاختيار من متعدد تتكون من موضوع وسيتبع كل موضوع في السؤال عدة خيارات للإجابة. أحد هذه الخيارات هو الإجابة الصحيحة أو مفتاح الإجابة ، والآخر هو اختيار الغش. وظيفة المشتت هي الرسم أو اتخاذ الخيارات التي سيختارها الطلاب الذين لا يعرفون الإجابة الصحيحة ، بينما الطلاب الذين يعرفون الإجابة الصحيحة لن يختاروا خيار الغش.

عناصر الأسئلة الجيدة ، سيتم اختيار المحتال بالتساوي من قبل الطلاب الذين يجيبون على السؤال الخطأ. من ناحية أخرى ، سيتم اختيار العناصر التي ليست جيدة بما فيه الكفاية بشكل غير متساو. يمكن حساب مؤشر الخدعة باستخدام الصيغة:<sup>35</sup>

$$IP = \frac{P}{(N-B)/(n-1)} \times 100\%$$

معلومات:

IP = مؤشر الغش

P = عدد الطلاب الذين اختاروا الغشاشين

N = عدد الطلاب الذين أجروا الاختبار

B = عدد الطلاب الذين أجابوا بشكل صحيح على كل سؤال

n = عدد الإجابات البديلة

1 = رقم ثابت

<sup>34</sup>فترياني ، "Analisis Butir Soal Ujian Akhir Sekolah (UAS) Mata Pelajaran Matematika pada Tahun "Ajaran 2015/2016 SMAN 1 Patimpanua Kecamatan Patimpanua Kabupaten Wajo

ح. 46.

<sup>35</sup>زينل عارفين، "Evaluasi Pembelajaran (Prinsip, Teknik, Prosedur) ، ح. 279.



إذا أجاب جميع الطلاب بشكل صحيح على عنصر معين ، فعندئذٍ  $IP = 0$  مما يعني أن السؤال سيئ أو أن المشتت لا يعمل.

يقال أن المشتتات تعمل بشكل جيد إذا تم اختيارها من قبل 5 % على الأقل من جميع المشاركين. إذا تم اختيار الغشاش بالتساوي ، فهو غشاش جيد. إذا كان هناك عدد أكبر من الغشاشين الذين تم اختيارهم من قبل المتقدمين للاختبار من المجموعة العليا عن المجموعة الدنيا ، فهذا غشاش مضلل. يجب استبدال المشتتات الذين لا يستوفون المعايير الجيدة بمشتتات أخرى قد تكون أكثر جاذبية للمتقدمين للاختبار لا اختيارهم.<sup>36</sup> لذلك عندما يكون هناك عنصر ذو فعالية خيار سيئة أو بعبارة أخرى لا يعمل ، فيجب استبدال السؤال.

تعتمد معايير تحديد جودة المشتت على كل عنصر على الاعتبار

التالية:

أ) يقال أن العناصر بها مشتتات جيدة جدًا ، إذا كانت جميع المشتتات الموجودة على العناصر تعمل.

ب) يقال أن العنصر يحتوي على مشتت جيد ، إذا كان هناك مشتت واحد في العنصر لا يعمل.

ت) يقال أن العنصر به مشتت سيء ، إذا كان هناك مشتتين في بند السؤال.

ث) يقال أن العنصر به مشتت سيء ، إذا كان في العنصر 3 مشتتات لا تعمل.

ج) يقال أن العنصر يحتوي على مشتت سيء للغاية ، إذا كان هناك 4 أو أكثر من مشتتات الانتباه في عنصر السؤال.

## الفصل الرابع : مواد العربية

<sup>36</sup> سومارنا سورفانانا، *Analisis, Validitas, Reliabilitas Dan Interprestasi Hasil Tes* ، (باندونغ:

العربية هي الكلمات التي يستخدمها العرب للتعبير عن نواياهم<sup>37</sup>. اللغة العربية هي أيضا واحدة من الموضوعات التي عقدت في المؤسسات التعليمية الإندونيسية العامة والخاصة. تتماشى اللغة العربية مع مواضيع أخرى خاصة في المؤسسات التعليمية الإسلامية. أما المقصود بالمواد العربية في هذه الدراسة فهي المواد التعليمية العربية التي يتم تدريسها في مدرسة الثانوية .

### الفصل السادس : فرضية البحث

1. مستوى صعوبة الأسئلة إمتحانات ترقية الفصل السابع باللغة العربية في المدرسة الثانوية الحكومية الواحدة ليمبات نوسا تينجارا الشرقية يمكن إعلان فعالية وفقاً لمعايير مستوى الصعوبة.
2. القوة المميزة الأسئلة إمتحانات ترقية الفصل السابع باللغة العربية في المدرسة الثانوية الحكومية الواحدة ليمبات نوسا تينجارا الشرقية. يمكن اعتبار جيدة.
3. فعالية خيار الأسئلة إمتحانات ترقية الفصل السابع باللغة العربية في المدرسة الثانوية الحكومية الواحدة ليمبات نوسا تينجارا الشرقية يمكن إعلان فعالية .

UNIVERSITAS ISLAM NEGERI

ALAUDDIN

M A K A S S A R

<sup>37</sup> مصباح سورور ، ' Cara Mudah Belajar Ilmu Nahwu ' ، (سيلاسف: Ihya Media ، 2009) ح. 1.

## الباب الثالث

### طريقة البحث

#### الفصل الاول : نوع وتصميم البحث

##### أ. تصميم البحث

البحث هو بحث وصفي كمي .هذا يعني أن هذا البحث يتم إجراؤه كمياً ولكن ليس لقبول أو رفض الفرضيات ، ولكن لشرح حالة ما يتوافق مع حالة الكائن قيد الدراسة .يستخدم البحث الوصفي لجمع البيانات لمعرفة حالة الكائن قيد الدراسة .تسعى هذه الرسالة إلى وصف حالة الكائن قيد الدراسة كما هي ، في هذه الحالة تكون معايير امتحان المواد العربية الصفية في المدرسة الثانوية الحكومية الواحدة ليمبات جيدة أو غير مواتية أو غير مدروسة كمياً (مستوى الصعوبة ، قوة وفعالية مختلفة هراء).

##### ب. نوع البحث

نوع المستخدم في هذا البحث هو نوع كمي .يمكن تفسير البحوث الكمية على أنها طريقة بحث تستند إلى فلسفة الوضعية ،وتستخدم لفحص السكان أو عينات محددة ،وجمع البيانات باستخدام أدوات البحث ،وتحليل البيانات الكمية / الإحصائية ،بهدف اختبار الفرضيات المحددة .<sup>38</sup> يتم استخدام هذا النهج الكمي

<sup>38</sup> سوغونو ، ' Metode Penelitian Kuantitatif, Kualitatif, dan R&D ' ، (باندونغ : CV Alfa Beta ،

لأن البيانات التي تم الحصول عليها في شكل أرقام وسيتم تحليلها إحصائياً باستخدامها.

### الفصل الثاني : مواقع البحث

ومكان هذا البحث في المدرسة الثانوية الحكومية الواحدة ليمبات ولاية نوسا تينجارا الشرقية.

### الفصل الثالث : السكان والعينة

أ. السكان

السكان هو منطقة تعميم تتكون من كائنات/موضوعات لها صفات وخصائص معينة يحددها الباحثة لدراستها ومن ثم يتم استخلاص النتائج<sup>39</sup>. كان السكان في هذه الرسالة تركز على جميع أوراق إجابات طلاب في الفصل السابع بالمدرسة الثانوية الحكومية الواحدة ليمبات نوسا تينجارا الشرقية مجموعهم 82 شخصا.

ب. العينة

عددا من المجموعات الصغيرة التي السكان لاستخدامها كائنات البحوث. أخذ العينات هو عملية اختيار وتحديد نوع العينة وحساب حجم العينة التي ستكون موضوع البحث. لذلك كانت العينة المستخدمة في هذه الرسالة 20 ورقة الإجابة للطلاب من إمتحانات ترقية الفصل الدراسي في مواد اللغة العربية للفصل السابع في المدرسة الثانوية الحكومية الواحدة ليمبات نوسا تينجارا الشرقية.

<sup>39</sup>سوغيونو ، Metode Penelitian Pendidikan (باندونغ: CV Alfa Beta ، 2010) ، ح. 117

## الفصل الرابع : تقنيات جمع البيانات

البحث إن تقنية أداة البحث التي سيتم استخدامها للحصول على بيانات دقيقة وموثوقة هي وثيق. التوثيق هو وسيلة لمعرفة شيء ما من خلال النظر إلى السجلات والمحفوظات والمستندات المتعلقة بالشخص الذي تتم بحثه<sup>40</sup>. يتم استخدام الوثائق للحصول على البيانات في شكل ورقة إمتحان لمواضيع اللغة العربية في المدرسة الثانوية الحكومية الواحدة ليمبات نوسا تينجارا الشرقية، وأوراق مفاتيح الإجابة، وصحائف إجابات الطلاب.

## الفصل الخامس : إجراءات البحث

إجراء البحث الذي سيتم القيام به هو البدء من خلال البحث عن المعلومات ومعرفة الحالة الأولية الموجودة في المكان الذي سيتم استخدامه كموضوع بحثي. بشكل عام، يتكون هذا البحث من ثلاث مراحل رئيسية، وهي: مرحلة الإعداد، ومرحلة التنفيذ، ومرحلة التقييم.

أ. مرحلة الإعداد

في هذه المرحلة، يقدم المؤلف تصريحًا بحثيًا إلى المدرسة سيتم استخدامه كموقع بحثي، وهو المدرسة الثانوية الحكومية الواحدة ليمبات نوسا تينجارا الشرقية من خلال تصريح صادر عن كلية التربية وتدريب المعلمين الجامعة الجامعة علاء الدين الإسلامية الحكومية مكاسر.

ب. مرحلة التنفيذ

مرحلة التنفيذ هي مرحلة سيتم تطبيقها عند البحث في المدرسة، والذي سيساعد الباحثين في جمع البيانات. عند إجراء هذه الدراسة، قام

<sup>40</sup> م. دالونو ، Psikologi Pendidikan ، (جاكرتا: Rineka Cipta ، 2007) ، ج. 250.

المؤلفون بتوثيق أداة اختبار ارتفاع الفصل لطلاب الصف السابع ،جنبًا إلى جنب مع أوراق الإجابات التي تم ملؤها من قبل الطلاب على نتائج اختبار زيادة الفصل.

ث. مرحلة التقييم

في هذه المرحلة ،ستتم معالجة البيانات المستخلصة من نتائج البحث وتحليلها للإجابة على كل من تركيبات المشكلة الحالية .سيتم تحليل أداة فحص زيادة الفصل فيما يتعلق مستوى الصعوبة وتمييز الميزات ووظائف الخداع باستخدام تقنيات محددة مسبقًا.

### الفصل السادس : تقنيات تحليل البيانات

تحليل البيانات عبارة عن عملية لترتيب ترتيب البيانات، وتنظيمها إلى نمط، وفتة، ومجموعة من الأوصاف أو العمليات الأساسية التي تفصل جهداً رسمياً للعثور على الموضوع وصياغة فرضية وفقاً لما تقترحه البيانات وفي محاولة لتقديم المساعدة إلى الموضوع والفرضية.

تحليل البيانات حول عناصر اختبارات تعزيز الصف لمواد اللغة العربية في الفصل السابع بالمدرسة الثانوية الحكومية الواحدة ليمبات نوسا تينجارا الشرقية من خلال البحث عن مستوى الصعوبة وتمييز القوة وفاعلية مزيل الخلل (الإجابات الخادعة).

أ) مستوى الصعوبة

$$P = \frac{B}{JS}$$

ملاحظات:

$P =$  مؤشر الصعوبة

B = عدد الطلاب الذين أجابوا عن السؤال بشكل صحيح

JS = إجمالي عدد الطلاب الذين يجتازون الاختبار

وفقًا للشروط التي يتم اتباعها غالبًا ، يتم تصنيف مؤشر الصعوبة في الغالب على النحو التالي:<sup>41</sup>

أ) الأسئلة من 0.00 إلى 0.30 أسئلة صعبة

ب) الأسئلة من 0.30P إلى 0.70 هي مشاكل متوسطة

ج) الأسئلة مع 0.70P إلى 1.00 هي مشاكل سهلة

ب) قوة المميّزة

$$DP = \frac{2(K_A - K_B)}{n}$$

ملاحظات:

DP = التمييز بين المسألة

$K_A$  = نسبة الطلاب الذين أجابوا بشكل صحيح في مجموعة من

الطلاب ذوي المهارات العالية.

$K_B$  = نسبة الطلاب الذين أجابوا بشكل صحيح في مجموعة من

الطلاب ذوي القدرة المنخفضة.

$n$  = العديد من الطلاب

سؤال جيد إذا كان لديك القدرة على التمييز بين الأسئلة أعلاه 0.25 لأن هذه الأسئلة يمكن أن تميز مجموعات من الطلاب ذوي

<sup>41</sup> سوهارسيمي أريكونتو 'Dasar-Dasar Evaluasi pendidikan'، ج. 225.

القدرات العالية والمنخفضة القدرة. الجدول أدناه هو مسألة تمييز القوة.<sup>42</sup>

القرار	تمايز المعايير
تم إستلامه	$> 0,25$
إصلاح	$0,25 \geq DP > 0$
تم رفض	$0 \geq DP$

(ت) فعالية الخداع

$$= IP \frac{P}{(N-B)/(n-1)} \times 100\%$$

ملاحظات:

$$IP = \text{مؤشر الخداع}$$

$$P = \text{عدد الطلاب الذين اختاروا الخداع}$$

$$N = \text{عدد الطلاب الذين يجتازون الاختبار}$$

$$B = \text{عدد الطلاب الذين أجابوا بشكل صحيح على كل سؤال}$$

$$n = \text{عدد الإجابات البديلة}$$



## الباب الرابع

### مناقشة البحث

#### الفصل الأول : نتائج البحث

تم الحصول على البيانات في هذه الرسالة من خلال البحث الذي تم إجراؤه في 17 يناير م. 17 مارس 2020 في المدرسة الثانوية الحكومية الواحدة ليمبات ولاية نوسا تينجارا الشرقية. تقنية جمع البيانات المستخدمة هي تقنية التوثيق. بناءً على تقنية التوثيق ، تم الحصول على المستندات في شكل قائمة بأسماء المتقدمين للاختبار ، وزيادة أسئلة الاختبار للفصل في إجابة الأسئلة ، وأوراق الإجابة للطلاب الذين خضعوا لامتحان ترقية الفصل. كانت الأسئلة المستخدمة عبارة عن أسئلة متعددة الخيارات بلغ مجموعها 50 عنصراً.

سيتم استخدام البيانات التي تم جمعها كمرجع في تحليل امتحان الترقية الكمي باللغة العربية باستخدام برنامج Anates الإصدار 4.0.9. تتضمن خصائص العناصر الناتجة مستوى الصعوبة وقوة التمييز وفعالية الأسئلة إمتحانات ترقية الفصل السابع باللغة العربية في المدرسة الثانوية الحكومية الواحدة ليمبات نوسا تينجارا الشرقية.

#### 1. مستوى الصعوبة

مستوى الصعوبة هو الفرصة للإجابة بشكل صحيح على سؤال بمستوى قدرة معين لدى الطلاب. السؤال الجيد لديه مستوى معتدل من الصعوبة ، بمعنى أنه ليس سهلاً للغاية ، وليس صعباً للغاية. المعايير المستخدمة لتفسير مؤشر مستوى الصعوبة هي  $P = 0,00$  إلى  $0.30$  مما يعني فئة الأسئلة الصعبة ، والأسئلة ذات القيمة  $P = 0,30$  إلى  $0.70$

هي فئة الأسئلة المعتدلة ، والأسئلة ذات القيمة  $P = 0,70$  إلى  $1.00$  هي فئات الأسئلة السهلة.

وصف نتائج تحليل مستوى صعوبة أسئلة إمتحان ترقية الفصل السابع باللغة العربية في المدرسة الثانوية الحكومية الواحدة ليمبات نوسا تينجارا الشرقية في الجدول 4.1 أدناه:

**الجدول 4.1 نتائج تحليل مستوى صعوبة أسئلة إمتحان ترقية الفصل السابع باللغة العربية في المدرسة الثانوية الحكومية الواحدة ليمبات نوسا تينجارا الشرقية.**

رقم	الفئة	عناصر الأسئلة	مجموع	نسبة مئوية
1.	صعب	5, 6, 16, 17, 18, 19, 20, 35, 36, 37,41, 42, 46, 47, 48	15	30%
2.	معتدل	1, 7, 9, 10, 11, 12, 13, 15, 21, 22, 23, 24, 25, 26, 27, 28, 29, 30, 31, 32, 33, 34, 38, 39, 40, 43, 44, 45, 49, 50	30	60%
3.	سهل	2, 3, 4, 8, 14	5	10%

يوضح الجدول 4.1 أن 50 عنصراً ، يوجد 15 عنصراً (30%) بمستوى صعوبة في الفئة الصعبة ، و 30 عنصراً (60%) بمستوى صعوبة في الفئة المتوسطة ، و 5 عناصر (10%) بمستوى صعوبة في الفئة السهلة.

2. قوة التمييز

القوة المميزة هي قدرة الأسئلة على تمييز الطلاب ذوي القدرات العالية والطلاب ذوي القدرات المنخفضة. يجب أن تكون الأسئلة الجيدة قادرة على التمييز بين قدرات الطلاب. المعايير المستخدمة لتفسير مؤشر القوة المميزة هي  $0DP > 20\%$  مما يعني فئة سؤال سيئة للغاية ،  $20 > DP > 40\%$  تعني فئة سؤال سيئ ،  $40 > DP > 70\%$  تعني فئة سؤال جيد ، و  $70 > DP \leq 100\%$  تعني فئة سؤال جيدة جدًا.

وصف تحليل نتائج تحليل القوة المميزة الأسئلة إمتحان ترقية الفصل السابع باللغة العربية في المدرسة الثانوية الحكومية الواحدة ليمبات نوسا تينجارا الشرقية الجدول 4.2 أدناه:

#### الجدول 4.2 نتائج تحليل القوة المميزة الأسئلة إمتحان ترقية الفصل السابع باللغة العربية في المدرسة الثانوية الحكومية الواحدة ليمبات نوسا تينجارا الشرقية

رقم	الفئة	عناصر الأسئلة	مجموع	نسبة مئوية
1.	سيئ للغاية	1, 2, 3, 4, 8, 11, 14, 16, 17, 18, 19, 26, 29, 50	14	28%
2.	سيئ	5, 6, 7, 10, 20, 21, 24, 27, 30, 32, 37, 44, 46	13	26%
3.	كافي	9, 35, 36	3	6%
4.	جيد	39, 41, 42, 47	4	8%
5.	جيد جدا	12, 13, 15, 22, 23, 25, 28, 31, 33, 34, 38, 40, 43, 45, 48, 49	16	32%

يوضح الجدول 4.2 أن القوة المميزة للعناصر المستخدمة في إمتحانات ترقية الفصل السابع باللغة العربية في المدرسة الثانوية الحكومية

الواحدة ليمبات نوسا تينجارا الشرقية ، شرق نوسا تينجارا ، أي 14 عنصرًا (28٪) لها قوة تمييز ضعيفة جدًا ، 13 سمة عنصر (26٪) لها قوة تمييز ضعيفة ، 3 عناصر (6٪) لديها قوة تمييز كافي ، 4 عناصر (8٪) لديه قوة تمييز جيد ، و 16 عنصرًا (32٪) لها قوة تمييز جيد جدًا. بمعنى آخر ، من بين 50 عنصرًا ، يمكن لـ 19 عنصرًا (30٪) فقط التمييز بين قدرات الطلاب بشكل جيد.

### 3. فعالية الخيار

تعد فعالية الحيلة أو الخيار إحدى الخصائص لتحديد جودة المشكلة. فعالية الخيارات المشار إليها هنا هي معرفة ما إذا كان المشتت يعمل أم لا. عدد خيارات أسئلة إمتحانات ترقية الفصل السابع باللغة العربية في المدرسة الثانوية الحكومية الواحدة ليمبات نوسا تينجارا الشرقية . مفتاح الإجابة على هذا السؤال هو 50 خيارًا ، لذلك من المعروف أن هناك 150 غشاشًا.

يقال أن المشتتات تعمل بشكل جيد إذا تم اختيارها من قبل 5 ٪ على الأقل من جميع المشاركين. بعد معرفة جودة كل غشاش ، قام الباحث بتحليل النسبة المئوية للطلاب الذين اختاروا كل غشاش. علاوة على ذلك ، صنف الباحث جودة الخيارات لكل بند باستخدام اعتبارات المعايير التالية .

أ. يقال أن العناصر بها مشتتات جيدة جدًا ، إذا كانت جميع المشتتات الموجودة على العناصر تعمل.

ب. يقال أن العنصر يحتوي على مُشتت جيد ، إذا كان هناك عنصر واحد يشتت الانتباه في العنصر.

ت. يُقال أن العنصر به مُشتت سيء ، إذا كان هناك مُشتتان في عنصر السؤال.

ث. يقال أن العنصر به مشتت سيء ، إذا كان هناك 3 مشتتات لا تعمل في العنصر.

ج. يقال أن العنصر به مشتت سيء للغاية ، إذا كان هناك 4 أو أكثر من مشتتات الانتباه لا تعمل.

وصف نتائج تحليل فاعلية خيارات الأسئلة إمتحانات ترقية الفصل السابع باللغة العربية في المدرسة الثانوية الحكومية الواحدة ليمبات نوسا تينجارا الشرقية الجدول 4.2 أدناه:

**الجدول 4.3 الأسئلة إمتحان ترقية الفصل السابع باللغة العربية في المدرسة الثانوية الحكومية الواحدة ليمبات نوسا تينجارا الشرقية**

رقم	الفئة	عناصر الأسئلة	مجموع	نسبة مئوية
1.	جيد جدا	9, 12, 13, 16, 18, 22, 23, 24, 25, 26, 28, 31, 34, 38, 39, 40, 41, 42, 43, 44, 45, 46, 47, 48, 49	25	50%
2.	جيد	6, 7, 10, 15, 17, 19, 21, 29, 32, 33, 50	11	22%
3.	غير جدا	1, 5, 8, 11, 14, 20, 27, 30, 35, 36, 37	11	22%
4.	سيئ	2, 3, 4	3	6%
5.	سيئ جدا	-	0	0%

يوضح الجدول 4.3 أن 25 عنصراً (50%) ذات جودة خيار جيد جداً ، و 11 عنصراً (22%) ذات جودة خيار جيد ، و 11 عنصراً (22%) ذات جودة اختيارية سيئ ، و 3 عناصر (6%) بها كانت جودة الخيار رديئة ، ولم تكن أي من العناصر (0%) ذات جودة رديئة للغاية . ثم يتم تحليل نتائج تحليل مستوى الصعوبة وقوة التمييز وخيارات التشتيت التي

تم الحصول عليها لتحديد جودة الأسئلة بين الأسئلة ذات الجودة الجيدة والجيد الكافي وليس الأسئلة ذات الجودة الجيدة بناءً على الاعتبارات التالية:

أ. يقال أن العناصر ذات جودة جيدة ، إذا كانت الأسئلة تفي بالمعايير الثلاثة ، وهي مستوى الصعوبة ، وتمييز القوة ، وفعالية الخداع.

ب. يقال أن العناصر ذات جودة جيدة إلى حد ما ، إذا كانت الأسئلة تفي بمعايير فقط من المعايير الثلاثة.

ت. يقال أن العناصر ذات جودة رديئة ، إذا لم تستوف معايير أو جميع المعايير.

وصف نتائج تحليل القوة المميزة للأسئلة إمتحان ترقية الفصل السابع باللغة العربية في المدرسة الثانوية الحكومية الواحدة ليمبات نوسا تينجارا الشرقية الجدول 4.4 أدناه:

**الجدول 4.4 نتائج تحليل الأسئلة إمتحانات ترقية الفصل السابع باللغة العربية في المدرسة الثانوية الحكومية الواحدة ليمبات نوسا تينجارا الشرقية**

رقم	مستوى الصعوبة	قوة التمييز	فعالية الخيار	الفئة
1.	معتل	سيئ للغاية	غير جدا	غير جدا
2.	سهل	سيئ للغاية	سيئ	غير جدا
3.	سهل	سيئ للغاية	سيئ	غير جدا
4.	سهل	سيئ للغاية	سيئة	غير جدا
5.	صعب	سيئ	غير جدا	غير جدا

6.	صعب	سيئ	جيد	كافي
7.	معتل	سيئ	جيد	كافي
8.	سهل	سيئ للغاية	غير جدا	غير جدا
9.	معتل	كافي	جيد جدا	كافي
10.	معتل	سيئ	جيد	كافية
11.	معتل	سيئ للغاية	غير جدا	غير جدا
12.	معتل	جيد جدا	جيد جدا	جيد
13.	معتل	جيد جدا	جيد جدا	جيد
14.	سهل	سيئ للغاية	غير جدا	غير جدا
15.	معتل	جيد جدا	جيد	جيد
16.	صعب	سيئ للغاية	جيد جدا	غير جدا
17.	صعب	سيئ للغاية	جيد	غير جدا
18.	صعب	سيئ للغاية	جيد جدا	غير جدا
19.	صعب	سيئ للغاية	جيدة	غير جدا
20.	صعب	سيئ	غير جدا	غير جدا
21.	معتل	سيئ	جيد	كافي
22.	معتل	جيد جدا	جيد جدا	جيد
23.	معتل	جيد جدا	جيد جدا	جيد

24.	معتل	سيئ	جيد جدا	غير جدا
25.	معتل	جيد جدا	جيد جدا	جيد
26.	معتل	سيئ للغاية	جيد جدا	كافي
27.	معتل	سيئ	غير جدا	غير جدا
28.	معتل	جيد جدا	جيد جدا	جيد
29.	معتل	سيئ للغاية	جيد	غير جدا
30.	معتل	سيئ	غير جدا	غير جدا
31.	معتل	جيد جدا	جيد جدا	جيد
32.	معتل	سيئ	جيد	كافي
33.	معتل	جيد جدا	جيد	جيد
34.	معتل	جيد جدا	جيد جدا	جيد
35.	صعب	كافي	غير جدا	كافي
36.	صعب	كافي	غير جدا	كافي
37.	صعب	سيئ	غير جدا	غير جدا
38.	معتل	جيد جدا	جيد جدا	جيد
39.	معتل	جيد	جيد جدا	جيد
40.	معتل	جيد جدا	جيد جدا	جيد
41.	صعب	جيد	جيد جدا	جيد



42.	صعب	جيد	جيد جدا	جيد
43.	معتل	جيد جدا	جيد جدا	جيد
44.	معتل	سيئ	جيد جدا	كافي
45.	معتل	جيد جدا	جيد جدا	جيد
46.	صعب	سيئ	جيد جدا	كافي
47.	صعب	جيد	جيد جدا	جيد
48.	صعب	جيد جدا	جيد جدا	جيد
49.	معتل	جيد جدا	جيد جدا	جيد
50.	معتل	سيئ للغاية	جيد	جيد

ستنادًا إلى الجدول 4.4 أعلاه ، يمكن توضيح أن نتائج التحليل التي تم الحصول عليها باستخدام منهج نظرية الاختبار الكلاسيكي تتألف من مستوى الصعوبة وقوة التمييز وفعالية اختبار التقدم أسئلة إمتحان ترقية الفصل السابع باللغة العربية في المدرسة الثانوية الحكومية الواحدة ليمبات نوسا تينجارا الشرقية على النحو التالي :

رقم 1 ، يتمتع هذا السؤال بمستوى الصعوبة جيد لأن هذا السؤال ليس سهلاً للغاية وليس صعباً للغاية ، فالقوة المميزة للأسئلة ليست قادرة على التمييز بين قدرات الطلاب ، وكذلك فعالية الخيارات غير الجيدة.

رقم 2 ، من السهل جداً حل هذا السؤال من قبل الطلاب مما يؤدي إلى عدم بذل الطلاب أي جهد للتفكير في حل المشكلة ، ولا يمكن لهذا السؤال التمييز بين قدرات الطلاب ولديه خيارات لا تعمل في الغالب.

رقم 3 ، من السهل جدًا حل هذا السؤال من قبل الطلاب مما يؤدي إلى عدم بذل الطلاب أي جهد للتفكير في حل المشكلة ، ولا يمكن لهذا السؤال التمييز بين قدرات الطلاب ولديه خيارات غير وظيفية في الغالب.

رقم 4 ، من السهل جدًا حل هذا السؤال من قبل الطلاب مما يؤدي إلى عدم بذل الطلاب أي جهد للتفكير في حل المشكلة ، ولا يمكن لهذا السؤال التفريق بين قدرات الطلاب ولديه خيارات لا تعمل في الغالب.

رقم 5 ، هذا السؤال لديه مستوى صعوبة يصعب للغاية جعل الطلاب يأسون في العمل على المشكلة ، هذا السؤال لا يمكن أن يميز قدرة الطلاب ولديه خيارات ليست جيدة وتحتاج إلى تصحيح.

رقم 6 ، لا يمكن لهذا السؤال التمييز بين قدرات الطلاب ، ولديه خيارات جودة لا تعمل في المتوسط ، ولكن ما يجب إصلاحه هو مستوى صعوبة الأسئلة لأن هذا السؤال صعب للغاية .

رقم 7 ، هذا السؤال لديه مستوى جيد من الصعوبة لأن هذا السؤال ليس سهلاً للغاية وليس صعباً للغاية ، هذا السؤال له أيضاً خيارات جودة جيدة ، لكن هذا السؤال لا يمكن أن يميز قدرات الطلاب جيداً.

رقم 8 ، ما يحتاج إلى تصحيح في هذه المشكلة هو مستوى صعوبة السؤال وهو سهل للغاية لأن الأسئلة السهلة للغاية لا تحفز الطلاب على زيادة جهودهم لحل المشكلة ، فضلاً عن انخفاض فعالية الخيارات التي يجب القيام بها ضد بعض المحتالين المعطلين ، و لا يمكن لهذا السؤال التمييز بين قدرات الطلاب.

رقم 9 ، يحتوي هذا السؤال على خيارات جودة جيدة جداً ، يكفي أن تكون قادرًا على التمييز بين قدرة المشاركين ، لكن هذا السؤال سهل للغاية بحيث يمكن أن يجعل الطلاب يقللون من شأن الأسئلة المقدمة.

رقم 10 ، يحتوي هذا السؤال على نوعية جيدة من الخيارات ولكن لا يمكنه التمييز بين قدرات الطلاب ، ولديه مستوى جيد من النجاح لأن هذا السؤال ليس سهلاً للغاية وليس صعباً للغاية.

رقم 11 ، يواجه هذا السؤال صعوبة في مستوى الأسئلة التي يمكن أن تؤدي بسهولة إلى عدم زيادة الطلاب من قدرتهم على التفكير في حل الأسئلة ، ولكن من الضروري إجراء تحسينات على الخيارات التي لا تعمل بشكل صحيح ، وهذا السؤال غير قادر على التمييز بين قدرات الطلاب.

رقم 12 ، يتمتع هذا السؤال بمستوى جيد من الصعوبة لأن هذا السؤال ليس سهلاً للغاية وليس صعباً للغاية ، ويمكن لهذا السؤال أيضاً أن يميز قدرات الطلاب جيداً ، كما أن لهذا السؤال خيارات جودة جيدة جداً.

رقم 13 ، يحتوي هذا السؤال على نوعية جيدة جداً من الخيارات ، ويمكنه أيضاً التمييز بين قدرات الطلاب بشكل جيد جداً ، ولديه مستوى جيد من الصعوبة لأن هذا السؤال ليس صعباً للغاية وليس سهلاً للغاية.

رقم 14 ، يحتوي هذا السؤال على مستوى سهل من الصعوبة بحيث يمكن أن يجعل الطلاب يقللون من شأن الأسئلة المقدمة ، والقوة المميزة للأسئلة غير قادرة على التمييز بين قدرات الطلاب ، وكذلك فعالية الخيارات التي لا تزال غير جيدة.

رقم 15 ، هذا السؤال له فعالية جيدة في الخيارات ، هذا السؤال يميز أيضاً قدرات الطلاب بشكل جيد جداً ، ولديه مستوى جيد من الصعوبة لأن هذا السؤال ليس سهلاً للغاية وليس صعباً للغاية.

رقم 16 ، يحتوي هذا السؤال على خيارات جودة جيدة جداً ، لكن لا يمكن التمييز بين قدرات الطلاب ، وهذا السؤال أيضاً صعب للغاية مما قد يجعل الطلاب يشعرون باليأس لحل أسئلة الاختبار.

رقم 16 ، يحتوي هذا السؤال على خيارات جودة جيدة جدًا ، لكن لا يمكن التمييز بين قدرات الطلاب ، وهذا السؤال أيضًا صعب للغاية مما قد يجعل الطلاب يشعرون باليأس لحل أسئلة الاختبار.

رقم 17 ، يحتوي هذا السؤال على خيار جودة جيدة ولكن لا يمكنه التمييز بين قدرة الطلاب ، وما يحتاج إلى تحسين هو مستوى صعوبة الأسئلة لأن هذا السؤال صعب للغاية.

رقم 18 ، يحتوي هذا السؤال على نوعية جيدة جدًا من الخيارات ولكن لا يمكنه التمييز بين قدرة الطلاب وهذا السؤال أيضًا صعب للغاية مما قد يجعل الطلاب يشعرون باليأس لإكمال الاختبار.

رقم 19 ، هذا السؤال لديه مستوى صعب للغاية من الصعوبة بحيث يجعل الطلاب يشعرون باليأس لإكمال الاختبار ، هذا السؤال أيضًا لا يمكن أن يميز قدرات الطلاب ، ولديه خيارات نوعية جيدة.

رقم 20 ، يحتوي هذا السؤال على مستوى صعب للغاية من الصعوبة التي يمكن أن تجعل الطلاب يشعرون باليأس لإجراء الاختبار ، ولا يمكنها التمييز بين قدرات الطلاب ، ولكن لا تزال هناك أشياء تحتاج إلى تحسين ، وهي فعالية الخيارات التي لا تعمل بشكل صحيح.

رقم 21 ، هذا السؤال له خيار جودة جيدة ، هذا السؤال سؤال صعب بحيث يمكن أن يجعل الطلاب يائسين في العمل على المشكلة ، لكن هذا السؤال لا يمكن أن يميز قدرة الطلاب.

رقم 22 ، يتمتع هذا السؤال بمستوى صعوبة جيد لأن هذا السؤال ليس سهلاً للغاية وليس صعباً للغاية ، ويمكن لهذا السؤال أيضًا أن يميز قدرات الطلاب جيدًا ، ولديه خيارات جودة جيدة جدًا.

رقم 23 ، يمكن لهذا السؤال أن يميز قدرة الطلاب جيدًا ، وهذا السؤال له أيضًا فعالية خيار جيدة جدًا ، وفئة السؤال متوسطة بحيث يمكن إعادة استخدام الأسئلة.

رقم 24 ، يحتوي هذا السؤال على نوعية جيدة جدًا من الخيارات ، ولكن لا يمكنه التمييز بين قدرة الطلاب ، ويمكن أن يؤدي مستوى صعوبة الأسئلة السهلة إلى عدم قيام الطلاب بتحسين مهارات التفكير لديهم لحل الأسئلة.

رقم 25 ، يتمتع هذا السؤال بمستوى صعوبة جيد لأن هذا السؤال ليس سهلاً للغاية وليس صعباً للغاية ، ويمكن لهذا السؤال أيضًا أن يميز قدرات الطلاب جيدًا ، ولديه خيارات ذات نوعية جيدة جدًا.

رقم 26 ، هذا السؤال ذو نوعية جيدة جدًا من الخيارات ، هذا السؤال أيضًا لديه مستوى جيد من الصعوبة لأن هذا السؤال ليس سهلاً للغاية وليس صعباً للغاية ، لكنه لا يستطيع التمييز بين قدرات الطلاب.

رقم 27 ، لا يمكن لهذا السؤال التمييز بين قدرة الطلاب ، هذا السؤال هو أيضًا سؤال سهل بحيث يجعل الطلاب يقللون من شأن الأسئلة المطروحة ، إلى جانب أنه يحتاج أيضًا إلى المراجعة بشأن خيارات هذا السؤال لأن جودة الخيارات ليست جيدة.

رقم 28 ، هذا السؤال يمكن أن يميز قدرات الطلاب بشكل جيد للغاية ، وفئة الأسئلة متوسطة (جيد) ، وهذا السؤال له أيضًا خيارات جودة جيدة جدًا بحيث يمكن إعادة استخدام هذا السؤال.

رقم 29 ، يحتوي هذا السؤال على نوعية جيدة من الخيارات ، لكن هذا السؤال لا يمكن أن يفرق بين قدرات الطلاب ، وهذا السؤال يحتاج إلى تحسين لأن الأسئلة السهلة تميل إلى جعل الطلاب لا يحاولون حل المشكلة.

رقم 30 ، السؤال لديه مستوى صعوبة صغير ، هذا السؤال أيضاً لا يمكن أن يفرق بين قدرات الطلاب ، ومن الضروري إجراء تحسينات على الخيارات التي لا تعمل بشكل صحيح.

رقم 31 ، يتمتع هذا السؤال بمستوى صعوبة جيد لأن هذا السؤال ليس سهلاً للغاية وليس صعباً للغاية ، ويمكن لهذا السؤال أيضاً أن يميز قدرات الطلاب جيداً ، ولديه خيارات جودة جيدة جداً.

رقم 32 ، يحتوي هذا السؤال على نوعية جيدة من الخيارات ولكن لا يمكنه التمييز بين قدرات الطلاب ، ولديه مستوى جيد من النجاح لأن هذا السؤال ليس سهلاً للغاية وليس صعباً للغاية.

رقم 33 ، هذا السؤال له فعالية خيار جيدة ، ويميز هذا السؤال أيضاً قدرات الطلاب بشكل جيد جداً ، ولديه مستوى صعوبة جيد في السؤال لأن هذا السؤال ليس سهلاً للغاية وليس صعباً جداً.

رقم 34 ، هذا السؤال يمكن أن يميز قدرات الطلاب بشكل جيد للغاية ، وفئة السؤال متوسطة (جيدة) ، وهذا السؤال يحتوي أيضاً على خيارات جودة جيدة جداً بحيث يمكن إعادة استخدام هذا السؤال.

رقم 35 ، هذا السؤال قادر تماماً على التمييز بين قدرة الطلاب ، إلى جانب ذلك ، من الضروري أيضاً مراجعة خيارات هذا السؤال لأن جودة الخيارات ليست جيدة ، ويحتاج إلى تصحيح لأن مستوى صعوبة هذا السؤال صعب للغاية.

رقم 36 ، هذا السؤال قادر تماماً على التمييز بين قدرة الطلاب ، إلى جانب ذلك ، من الضروري أيضاً مراجعة خيارات هذا السؤال لأن جودة الخيارات ليست جيدة ، ويحتاج إلى تصحيح لأن مستوى صعوبة هذا السؤال صعب للغاية.

رقم 37 ، هذا السؤال لديه مستوى صعب للغاية من الصعوبة التي يمكن أن تجعل الطلاب يشعرون باليأس لإجراء الاختبار ، ولا يمكن التمييز بين قدرات الطلاب ، ولكن لا تزال هناك أشياء تحتاج إلى تحسين ، وهي فعالية الخيارات التي لا تعمل بشكل صحيح

رقم 38 ، يحتوي هذا السؤال على نوعية جيدة جدًا من الخيارات ، ويمكنه أيضًا التمييز بين قدرات الطلاب بشكل جيد جدًا ، ولديه مستوى جيد من الصعوبة لأن هذا السؤال ليس صعبًا جدًا وليس سهلاً للغاية.

رقم 39 ، هذا السؤال يمكن أن يميز قدرات الطلاب بشكل جيد للغاية ، وفئة السؤال متوسطة (جيدة) ، وهذا السؤال يحتوي أيضًا على خيارات جودة جيدة جدًا بحيث يمكن إعادة استخدام هذا السؤال.

رقم 40 ، يتمتع هذا السؤال بمستوى صعوبة جيد لأن هذا السؤال ليس سهلاً للغاية وليس صعبًا للغاية ، ويمكن أن يميز قدرات الطلاب جيدًا ، ولديه أيضًا خيارات جودة جيدة جدًا بحيث يمكن إعادة استخدام هذا السؤال.

رقم 41 ، هذا السؤال له فعالية خيار جيدة جدًا ، ويمكن لهذا السؤال أن يميز قدرة الطلاب جيدًا ، ويجب تصحيح مستوى الصعوبة لأن الأسئلة الصعبة يمكن أن تجعل الطلاب يائسين في العمل على الأسئلة.

رقم 42 ، يمكن لهذا السؤال أن يميز قدرة الطلاب جيدًا ، كما أن هذا السؤال يحتوي أيضًا على خيارات جودة جيدة جدًا ، ويمكن أن يتسبب هذا السؤال الصعب في استسلام الطلاب.

رقم 43 ، هذا السؤال لديه مستوى جيد من الصعوبة لأن هذا السؤال ليس سهلاً للغاية وليس صعبًا للغاية ، يمكن لهذا السؤال أيضًا أن يميز قدرات الطلاب جيدًا ، وفعالية الخيارات تعمل بشكل صحيح

رقم 44 ، هذا السؤال ذو نوعية جيدة جدًا من الخيارات ، هذا السؤال أيضًا لديه مستوى جيد من الصعوبة ، لكن هذا السؤال لا يمكن أن يميز كفاءة المشاركين جيدًا.

رقم 45 ، يتمتع هذا السؤال بمستوى صعوبة جيد لأن هذا السؤال ليس سهلاً للغاية وليس صعباً للغاية ، ويمكن لهذا السؤال أيضًا أن يميز قدرات الطلاب جيدًا ، ولديه خيارات ذات نوعية جيدة جدًا.

رقم 46 ، يحتوي هذا السؤال على خيارات جودة جيدة جدًا ، هذا السؤال سؤال صعب بحيث يمكن أن يجعل الطلاب يائسين في العمل على المشكلة ، لكن هذا السؤال لا يمكن أن يميز قدرة الطلاب.

رقم 47 ، هذا السؤال له فعالية خيار جيدة جدًا ، ويمكن لهذا السؤال أن يميز قدرة الطلاب جيدًا ، ويجب تحسين مستوى الصعوبة لأن الأسئلة الصعبة يمكن أن تجعل الطلاب يائسين في العمل على الأسئلة.

رقم 48 ، يمكن لهذا السؤال أن يميز قدرة الطلاب جيدًا ، كما أن لهذا السؤال خيارات جودة جيدة جدًا ، وهذا السؤال الصعب يمكن أن يجعل الطلاب يشعرون باليأس.

رقم 49 ، يتمتع هذا السؤال بمستوى صعوبة جيد لأن هذا السؤال ليس سهلاً للغاية وليس صعباً للغاية ، ويمكن لهذا السؤال أيضًا أن يميز قدرات الطلاب جيدًا ، ولديه خيارات جودة جيدة جدًا.

رقم 50 ، هذا السؤال له فعالية خيار جيدة ، هذا السؤال أيضًا لديه مستوى صعوبة جيد لأن هذا السؤال ليس صعباً جدًا وليس سهلاً للغاية ، لكنه لا يستطيع التمييز بين قدرة الطلاب.



بناءً على بعض الأوصاف أعلاه ، يمكن توضيح توزيع عناصر أسئلة إمتحان ترقية الفصل السابع باللغة العربية في المدرسة الثانوية الحكومية الواحدة ليمبات نوسا تينجارا الشرقية من خلال الجدول 4.5 التالي:

**الجدول 4.5 توزيع عناصر أسئلة إمتحان ترقية الفصل السابع باللغة العربية في المدرسة الثانوية الحكومية الواحدة ليمبات نوسا تينجارا الشرقية**

رقم	الفئة	عناصر الأسئلة	مجموع	نسبة مئوية
1.	جيد	12, 13, 15, 22, 23, 25, 28, 31, 33, 34, 38, 39, 40, 41, 42, 43, 45, 47, 48, 49, 50	21	42%
2.	كافي	6, 7, 9, 10, 21, 26, 32, 35, 36, 44, 46	11	22%
3.	غير جدا	1, 2, 3, 4, 5, 8, 11, 14, 16, 17, 18, 19, 20, 24, 27, 29, 30, 37	18	36%

وضح الجدول 4.5 أن معظم عناصر أسئلة إمتحان ترقية الفصل السابع باللغة العربية في المدرسة الثانوية الحكومية الواحدة ليمبات نوسا تينجارا الشرقية بجودة جيد ، حيث يمكن تقديم ما يصل إلى 21 عنصراً (42 %) إلى بنك الأسئلة لإعادة استخدامها. هناك 11 سؤالاً جيداً بما يكفي (22%) ، مما يعني أنه يجب مراجعة هذه العناصر الـ 11 مسبقاً لتلبية

معايير جودة الأسئلة الثلاثة من الناحية الكمية حتى يمكن إعادة استخدامها. ويجب استبدال 18 عنصرًا غير جيد (36٪) بطرح أسئلة جديدة أفضل.

### الفصل الثاني : فرضية

1. مستوى صعوبة الأسئلة إمتحان ترقية الفصل السابع باللغة العربية في المدرسة الثانوية الحكومية الواحدة ليمبات نوسا تينجارا الشرقية الفئة الصعبة بما يصل إلى 15 عنصرًا (30٪) ، معتدلة تصل إلى 30 عنصرًا (60٪) ، سهلة تصل إلى 5 عناصر (10٪).
2. القوة المميزة الأسئلة إمتحان ترقية الفصل السابع باللغة العربية في المدرسة الثانوية الحكومية الواحدة ليمبات نوسا تينجارا الشرقية بالفئة السيئة جدًا حيث يصل عددها إلى 14 عنصرًا (28٪) وسيئ تصل إلى 13 عنصرًا (26٪) وما يكفي من 3 عناصر (6٪) وجيد تصل إلى 4 عناصر (8٪) وجيد جدًا تصل إلى 16 عنصرًا الجبوب (32٪).
3. فعالية الخداع أسئلة إمتحان ترقية الفصل السابع باللغة العربية في المدرسة الثانوية الحكومية الواحدة ليمبات نوسا تينجارا الشرقية فئة سيئ بثلاثة عناصر (6٪) ، و 11 عنصرًا (22٪) فئة سيئ ، و 11 عنصرًا جيدًا (22٪) ، و 25 عنصرًا جيدًا جدًا (50٪).

UNIVERSITAS ISLAM NEGET  
ALAUDDIN  
MAKASSAR

## الباب الخامس

### الخاتمة

#### الفصل الأول : الخلاصة

بناءً على نتائج التحليل والمناقشة الواردة في الفصل السابق ، فإن الاستنتاجات التي تم الحصول عليها بعد إجراء هذا البحث هي:

1. مستوى صعوبة الأسئلة إمتحان ترقية الفصل السابع باللغة العربية في المدرسة الثانوية الحكومية الواحدة ليمبات نوسا تينجارا الشرقية إلى السؤال غير الجيد بسبب 50 عنصراً فقط 23 (46 %) من العناصر في الفئة المتوسطة ولا تلبي نسبة مستوى صعوبة الأسئلة.

2. القوة المميزة الأسئلة إمتحان ترقية الفصل السابع باللغة العربية في المدرسة الثانوية الحكومية الواحدة ليمبات نوسا تينجارا الشرقية تعني أسئلة جيدة جداً بسبب العناصر الخمسين ، هناك 20 عنصراً (40%) في فئة جيد.

3. فعالية خيار الأسئلة إمتحان ترقية الفصل السابع باللغة العربية في المدرسة الثانوية الحكومية الواحدة ليمبات نوسا تينجارا الشرقية إلى الأسئلة الجيد بسبب 50 عنصراً ، ولا يوجد أي منها في فئة سيئة للغاية و 3 فقط (6%) من العناصر في الفئة السيئة.

#### الفصل الثاني: آثار البحث

بناءً على الاستنتاجات التي تم الحصول عليها بعد إجراء هذا البحث ، فإن الآثار المترتبة على هذه الرسالة هي:

1. كمواد مرجعية للمدارس ومعلمي اللغة العربية لاختيار الأسئلة التي يمكن استخدامها مرة أخرى لتقييم قدرات الطلاب.

2. كتوضيح للمدرسة والمعلم أنه من المهم جدًا تقييم الأسئلة التي سيتم استخدامها أو تم استخدامها لقياس قدرات الطلاب.
3. كحافز للطلاب لتحديد مستوى قدرتهم على التعلم.
4. على سبيل الاعتبار والمقارنة إذا كان هناك باحثون سيجرون نفس البحث.

### الفصل الثالث: الإقتراحات

بناءً على العديد من الاستنتاجات والآثار البحثية التي تم الحصول عليها من خلال تنفيذ هذا البحث ، هناك العديد من الاقتراحات التي يمكن للمؤلفين نقلها ، وهي كما يلي:

#### 1. للمعلمين

أ. يمكن إدخال العناصر ذات الجودة الجيدة في بنك الأسئلة لإعادة استخدامها ، ويجب مراجعة العناصر غير الجيدة وتصحيحها أولاً حتى تستوفي معايير أسئلة الجودة من الناحيتين الكمية والنوعية. في غضون ذلك ، يجب استبدال الأسئلة غير الجيدة بطرح أسئلة جديدة أفضل.

ب. يجب على المدرس أن يولي مزيداً من الاهتمام لقواعد طرح الأسئلة الجيدة مثل إجراء التجارب وتحليل الأسئلة قبل وبعد إجراء الاختبار ، من الناحيتين النوعية والكمية.

#### 2. للمدير

أ. من أجل تشجيع المعلمين على تعلم كيفية طرح الأسئلة بشكل صحيح دائماً ، وتعلم كيفية تحليل الأسئلة وفقاً للإجراء الخاص بطرح الأسئلة بحيث تكون جودة الأسئلة المطروحة في المستقبل أفضل.

- ب. من أجل التمكن من إجراء التدريبات المتعلقة بالتقييم ، والتي من شأنها تحسين قدرة المعلمين في تقييم التعلم ، وخاصة في وضع أسئلة الاختبار النهائي للمدرسة ، بحيث تكون الأسئلة الناتجة أفضل.
3. بالنسبة لمكتب التعليم في مقاطعة نوسا تينجارا الشرقية ومكتب التعليم في مقاطعة ليمباتا ريجنسي على وجه الخصوص ، من أجل التوسط وتسهيل المعلمين من خلال تنظيم التدريب على طرح الأسئلة وتطويرها وكذلك التدريب على تحليل العناصر بشكل صحيح حتى يتمكن المعلمون من تطوير الأسئلة في المستقبل أسهل.
4. بالنسبة للباحثين في مجال التقويم التربوي ، يجب عليهم دائمًا إجراء البحوث المتعلقة بتقييم العناصر حتى يكون هناك المزيد من المراجعات النظرية المتعلقة بتقييم العناصر.

## المراجع

- عارفين، زينل. *Evaluasi Pembelajaran (Prinsip, Teknik, Prosedur)*. باندونغ: PT Remaja Rosda Karya، 2013.
- تيرتاراجرا، عمر. *Pengantar Pendidikan*. جاكرتا: PT Rineka Cipta، 2010.
- قانون نظام التعليم الوطن رقم 20 لعام 2003. نظام التعليم الوطن. جاكرتا: Sinar Grafika، 2011.
- بوروانتو، نغالم. *Evaluasi Hasil Belajar*. يوجياكرتا: Pustaka Pelajar، 2014.
- أريكونتو، سوهارسيمي. *Dasar-Dasar Evaluasi Pendidikan*. جاكرتا: Bumi Aksara، 2010.
- إسحاق، بايجو و شامسودوها. *Evaluasi Pendidikan*. ماكاسر: Alauddin University Pres، 2011.
- كاشياب، سورينجا. "Item Analysis Multiple Choice Questions"، International Journal of Current Research، 7 ديسمبر 2015.
- حمزة، علي. *Evaluasi Pembelajaran Matematika*. جاكرتا: Rajawali Pres، 2014.
- شمسودين، *Pengukuran Daya Pembeeda, Taraf Kesukaran, dan Pola Jawaban Tes Analisis) Butir Soal*، 1، لا. 2 يوليو 2012.
- إفرورو و سلفانوس، إديرفينو. *Item Analisis of Test of Number Operations*. Asian Journal of Educational research، 3 رقم 1، 2015.
- بوفاتيرج و جيلامني، *Analisis Of Test Items on Diffuculty Level and Discrimination Index in The Test for Reseach in Education*، 2، رقم 2، 2013.
- فتيرياني، *Analisis Butir Soal Ujian Akhir Sekolah (UAS) Mata Pelajaran Matematika pada Tahun "Ajaran 2015/2016 SMAN 1 Patimpanua*

- التربية و شؤون التدريس، 2017. *Kecamatan Patimpanua Kabupaten Wajo*. الرسالة. مكاسر: الكلية
- نوحريانتورو، برهان. *Penilaian Pembelajaran Bahasa Berbasis Kompetensi*. BPEE-Yogyakarta: يوجياكرتا
- راتناولان، إليس و رصديان. *Evaluasi Pembelajaran*. باندونج: CV Pusaka Setia. 2015.
- رحمان، زهدي. *Kajian Butir Soal Ujian Sekolah Matematika SMA Negeri 1 Gondanglegi Tahun 2015*. المقالات. 2012.
- سودجانا، نانا. *Penilaian Hasil Proses Belajar Mengajar*. باندونج: PT Remaja Rosdakarya. 2009.
- سورفراناتا، سومارنا. *Analisis, Validitas, Reliabilitas Dan Interpsestasi Hasil Tes*. باندونج: Remaja Rosdakarya، 2004.
- سورور، مصباح. *Cara Mudah Belajar Ilmu Nahwu*. سيلاسف: Ihya Media، 2009.
- سوغيونو. *Metode Penelitian Kuantitatif, Kualitatif, dan R&D*. باندونج: CV Alfa Beta، 2013.
- سوغيونو. *Metode Penelitian Pendidikan*. باندونج: CV Alfa Beta، 2010.
- دالونو. *Psikologi Pendidikan*. جاكرتا: Rineka Cipta، 2007.
- ستي مانيا. *Pengantar Evaluasi Pengajaran*. مكاسر: Alauddin Press، 2012.



LAMPIRAN-LAMPIRAN

UNIVERSITAS ISLAM NEGERI  
**ALAUDDIN**  
M A K A S S A R



KUNCI JAWABAN SOAL

N O	JAWAB AN	N O	JAWAB AN	N O	JAWAB AN	N O	JAWAB AN	N O	JAWAB AN
1	B	11	C	21	B	31	C	41	D
2	B	12	B	22	D	32	D	42	A
3	B	13	C	23	A	33	A	43	C
4	B	14	C	24	A	34	A	44	A
5	D	15	C	25	A	35	B	45	C
6	A	16	D	26	C	36	C	46	C
7	D	17	D	27	B	37	B	47	D
8	C	18	B	28	A	38	B	48	C
9	B	19	B	29	B	39	B	49	C
10	A	20	C	30	A	40	C	50	B

UNIVERSITAS ISLAM NEGERI  
**ALAUDDIN**  
 MAKASSAR

SOAL UJIAN KENAIKAN KELAS

بِسْمِ اللَّهِ الرَّحْمَنِ الرَّحِيمِ



KEMENTERIAN AGAMA REPUBLIK INDONESIA  
KANTOR KEMENTERIAN AGAMA KABUPATEN LEMBATA  
MADRASAH TSANAWIAH NEGERI 1 LEMBATA

المادة : اللغة العربية : الفصل : السابع :  
المدرسة : ستي حميدة حمزة : اليوم/ التاريخ :

إِخْتَارِ أَصْحَحَ الْأَجْوَابَةِ مِنْ أ، ب، ج، أو د مما يأتي

1. اِسْمِي لَيْلَى...  
أ. أَنَا طَالِبٌ      ب. أَنَا طَالِبَةٌ      ج. أَنَا حَلِيَّةٌ      د. أَنْتِ طَالِبَةٌ
  2. مَنْ أَنْتِ ؟  
أ. أَنْتِ طَالِبَةٌ      ب. أَنَا طَالِبٌ      ج. أَنْتِ طَالِبٌ      د. أَنَا طَالِبَةٌ
  3. هَذَا أَحْمَدُ.....  
أ. هِيَ طَالِبٌ      ب. هُوَ طَالِبٌ      ج. هَذَا طَالِبٌ      د. أَنَا طَالِبَةٌ
- سؤال رقم 4،5،6،7،8
- صِلِ الضَّمَائِرِ مِنَ الْكَلِمَةِ "حَقِيْبَةٌ"
4. الضمير " أَنْتِ "  
أ. حَقِيْبَتِي      ب. حَقِيْبَتِكَ      ج. حَقِيْبَتِكَ      د. حَقِيْبَتِهَا
  5. الضمير " هِيَ "  
أ. حَقِيْبَتِي      ب. حَقِيْبَتِكَ      ج. حَقِيْبَتِكَ      د. حَقِيْبَتِهَا
  6. الضمير " أَنْتِ "  
أ. حَقِيْبَتِكَ      ب. حَقِيْبَتِي      ج. حَقِيْبَتِكَ      د. حَقِيْبَتِي
  7. الضمير " أَنَا "  
أ. حَقِيْبَتِهَا      ب. حَقِيْبَتِكَ      ج. حَقِيْبَتُهُ      د. حَقِيْبَتِي
  8. الضمير " هُوَ "  
أ. حَقِيْبَتُهُ      ب. حَقِيْبَتِهَا      ج. حَقِيْبَتُهُ      د. حَقِيْبَتِي

أ. حَقِيبَةٌ    ب. حَقِيبَتُهَا    ج. حَقِيبَتُهُ    د. حَقِيبَتِي

9. ....إلى.....صَدِيقَتِي

أ. هَذَا هِيَ    ب. هَذِهِ هِيَ    ج. هَذِهِ هُوَ    د. هِيَ- هَذِهِ

10. ....؟ هَذِهِ صَدِيقَتِي

أ. مَن هَذِهِ    ب. مَن هَذَا    ج. مَن هُوَ    د. مَن هِيَ

رَتِّبِ الْكَلِمَاتِ الْآتِيَةَ ابْتِدَاءً مِنَ الْكَلِمَةِ مُلَوَّنَةً !    سؤل رقم 11،12،13

11. إِسْمِي - طَالِبٌ - أَنَا - شَفِيقٌ

أ. إنا شَفِيقٌ، إِسْمِي طَالِبٌ    ب. إِسْمِي طَالِبٌ، إنا شَفِيقٌ

ج. إِسْمِي شَفِيقٌ، أَنَا طَالِبٌ    د. إنا إِسْمِي، شَفِيقٌ طَالِبٌ

12. هَذِهِ- صَدِيقَتِي- لَيْلَى- هِيَ

أ. هِيَ لَيْلَى، هَذِهِ صَدِيقَتِي    ب. هَذِهِ لَيْلَى، هِيَ صَدِيقَتِي

ج. هِيَ صَدِيقَتِي، هَذِهِ لَيْلَى    د. هَذَا صَدِيقَتِي، هِيَ لَيْلَى

13. لَطِيفَةٌ - هِيَ - مَن - هَذِهِ - صَدِيقَتِي - هَذِهِ ؟

أ. مَن هِيَ ؟ هَذِهِ لَطِيفَةٌ، هَذِهِ صَدِيقَتِي    ب. مَن هَذِهِ ؟ هِيَ لَطِيفَةٌ، هَذِهِ صَدِيقَتِي

ج. مَن هَذِهِ ؟ هَذِهِ لَطِيفَةٌ، هِيَ صَدِيقَتِي    د. مَن هِيَ ؟ هِيَ صَدِيقَتِي، هَذِهِ لَطِيفَةٌ

14. + : صَبَّاحَ الْخَيْرِ ؟

- : .....

أ. أَهْلًا بِكَ    ب. أَنَا بِخَيْرٍ    ج. صَبَّاحَ النُّورِ    د. مَعَ السَّلَامَةِ

15. + : .....

- : مَعَ السَّلَامَةِ

أ. صَبَّاحَ الْخَيْرِ    ب. كَيْفَ حَالُكَ    ج. إِلَى الْإِقَاءِ    د. أَهْلًا وَسَهْلًا

16. + : كَيْفَ حَالُكَ ؟

- : .....

أ. أَهْلًا بِكَ    ب. مَعَ السَّلَامَةِ    ج. صَبَّاحَ النُّورِ    د. الْحَمْدُ لِلَّهِ أَنَا بِخَيْرٍ

17. هَلْ هَذِهِ مَدْرَسَتُكَ ؟ نَعَمْ،

18. هَذِهِ مَدْرَسَتُكَ . أ. هَذِهِ مَدْرَسَتُكَ ب. هَذَا مَدْرَسَتُكَ ج. هَذَا مَدْرَسَتِي د. هَذِهِ مَدْرَسَتِي .  
هَلْ أَنْتِ بَائِعَةٌ ؟ لَا ،

أ. أَنَا طَالِبٌ ب. أَنَا طَالِبَةٌ ج. أَنَا مُدْرِسٌ د. أَنَا فَاطِمَةٌ

19. مَا مَعْنَى الْكَلِمَةِ الَّتِي تَحْتَهَا الْخَطُّ " مَدِينَةُ بُوغُورِ فِي جَاوَى الْغَرْبِيَّةِ "

أ. Jawa Timur ب. Jawa Barat ج. Jawa Tengah د. Sumatra Barat

20. تَرْجِمْ هَذِهِ الْجُمْلَةَ " مَدِينَةُ صُنُورَ أَبَايَا فِي جَاوَى الشَّرْقِيَّةِ "

أ. Kota Surabaya di Jawa Tengah ب. Kota Sumatra ada di Jawa Timur ج. Kota Surabaya di Jawa Tengah

ب. Kota Surabaya di Jawa Barat د. Kota Surabaya ada di Jawa Timur

21. مَا مَعْنَى الْكَلِمَةِ الَّتِي تَحْتَهَا الْخَطُّ " مَدِينَةُ بُوغُورِ فِي جَاوَى الْغَرْبِيَّةِ "

أ. Jawa Timur ب. Jawa Barat ج. Jawa Tengah د. Sumatra Barat

22. تَرْجِمْ هَذِهِ الْجُمْلَةَ " عَاصِمَةُ سُولَاوَسِي الْجُنُوبِيَّةِ فِي مَآكَسَارِ "

أ. Ibu Kota Sulawesi Timur di Makassar ب. Ibu Kota Sulawesi Utara di Makassar ج. Ibu Kota Sulawesi Selatan di Makassar

د. Ibu Kota Sulawesi Tengah di Makassar

23. تَرْجِمْ هَذِهِ الْجُمْلَةَ " وَهَذَا الْيَاسُ . هُوَ نَاطِرُ الْمَدْرَسَةِ "

أ. Dan ini Ilyas. Dia Pengawas Sekolah ب. Dan itu Ilyas. Dia Guru Sekolah ج. Dan ini Ilyas. Dia Kepala Perpustakaan

د. Dan itu Ilyas. Dia Pengawas Sekolah

24. مَا مَعْنَى " مَالُوكُو الشَّمَالِيَّةِ "

أ. Maluku utara ب. Maluku Selatan ج. Sumatra Selatan د. Sumatra Barat

25. تَرْجِمْ هَذِهِ الْجُمْلَةَ " مَدِينَةُ سُولُو فِي جَوَى الْوَسْطَى "

أ. Kota solo di Jawa Tengah ب. Kota Surabaya di Jawa Tengah ج. Ibu Kota Solo di Jawa Tengah

د. Ibu Kota Surabaya di Jawa Tengah

26. الْجُمْلَةُ الصَّحِيحَةُ مِمَّا يَلِي.....

أ. هَذَا لَيْلَى ، هِيَ صَدِيقَتِي ب. هَذِهِ قَلَمِي ج. هَذِهِ أُخْتِي اسْمُهَا مَرْيَمٌ د. ذَلِكَ سَاعَةٌ خَمِيلَةٌ

27 هَذِهِ.....

28 أ. سُبُورَةٌ ✓ ب. حَوْبِيَّةٌ ج. مُعْجَمٌ د. مِمْسَحَةٌ  
الْكِتَابُ..... مَكْتَبُ الْمَكْتَبِ..... الْفَصْلُ

✓ أ. عَلَى - فِي ب. فَوْقَ - أَمَامَ ج. أَمَامَ - فَوْقَ د. فِي - عَلَى



..... هَذِهِ ؟ هَذِهِ.....

29

أ. مَا - مُدْرَسَةٌ ✓ ب. مَنْ - مُدْرَسَةٌ ج. مَا - مُدْرَسٌ د. هَلْ - مُدْرَسَةٌ



30

هَذَا.....

✓ أ. مُعْجَمٌ ب. كِتَابٌ ج. كَشَفَ الْغِيَابَ د. كُرْسِيَّةٌ



31 هَلْ أَنْتِ بَائِعَةٌ؟

أ. نَعَمْ، أَنَا بَائِعَةٌ ب. لا، أَنَا مُدْرَسٌ ج. ✓ لا، أَنَا خَادِمَةٌ د. لا، أَنَا خَادِمٌ

32 مَنْ هُوَ يَا عُثْمَانُ؟.....

أ. هُوَ عُثْمَانُ ب. نَعَمْ، هُوَ عُثْمَانُ ج. هِيَ فِطْرِيَّةٌ ✓ د. هُوَ أَمِينٌ

33 .....؟ اسْمِي لَيْلَةٌ

✓ أ. مَا اسْمُكَ ب. هَلْ اسْمُكَ لَيْلَةٌ ج. مَنْ اسْمُكَ د. مَنْ هَذِهِ

34 مَنْ ..... وَمَا اسْمُهَا يَا أَمِينَةَ؟ هِيَ..... اسْمُهَا سَلْوَى

أ. هِيَ - أُخْتِي ب. هُوَ - أُخْتِي ج. هِيَ - أُخِي د. هُوَ - أُخِي

35 ..... مُدْرَسٌ يَا أُخِي؟ نَعَمْ، أَنَا مُدْرَسٌ

أ. مَنْ أَنْتَ ب. مَا أَنْتَ ج. هَلْ أَنْتَ د. هَلْ أَنْتَ

36 ..... يَا امْرَأَةَ؟ هَذَا أَسْتَاذِي

أ. مَنْ هَذِهِ ب. مَا هَذَا ج. مَنْ هَذَا د. هَلْ هَذَا

37 .....؟ هَذَا كِتَابٌ

أ. مَنْ هَذِهِ ب. مَا هَذَا ج. مَنْ هَذَا د. هَلْ هَذَا

38 مَا مَعْنَى الْكَلِمَةِ الَّتِي تَحْتَهَا الْخَطُّ " ذَلِكَ السَّيِّدُ عُمَرُ. هُوَ أَمِينُ الْمَكْتَبَةِ فِي هَذِهِ الْمَدْرَسَةِ "

أ. Pengawas Sekolah ب. Kepala Perpustakaan ج. Satpam د. Guru Sekolah



انظر الصورة!

39 الْقَلَمُ بَيْنَ ..... وَ.....

أ. الْمُسْتَرَّة - الْمِخَاة ب. الْمُرْسَمَةَ - الْمِخَاة ج. الْقَلَمُ - الْمُرْسَمَةَ د. الْمُرْسَمَةَ - الْمِخَاة



40

أ. الْمِصْبَاحُ تَحْتَ الْمَكْتَبِ ب. الْمِصْبَاحُ عَلَى الْمَكْتَبِ ج. الْمِصْبَاحُ فَوْقَ الْمَكْتَبِ د. الْمِصْبَاحُ أَمَامَ الْمَكْتَبِ

41 أَيْنَ الْكَنْثُفُ الْعِجَابُ؟

أ. كَشَفْتُ الْعِجَابَ عَلَى الْمَكْتَبَةِ ب. كَشَفْتُ الْعِجَابَ عَلَى الْمَكْتَبِ ج. كَشَفْتُ الْعِجَابَ تَحْتَ الْمَكْتَبَةِ د. كَشَفْتُ الْعِجَابَ فَوْقَ الْمَكْتَبِ

42 مَا هَذِهِ....؟

أ. هَذِهِ سَيُورَةٌ ب. هَذَا كِتَابٌ ج. هَذِهِ مُدْرَسٌ د. هَذِهِ قَلَمٌ

43 ..... مِقْلَمَتِي يَا فُوزَانَ؟ مِكْلَمَتُكَ تَحْتَ الْمَكْتَبِ

هَلْ ب. مَا ج. أَيْنَ د. مَنْ

44 أَيْنَ سَلْمَانَ يَا أَمِينَ؟ هُوَ...

أ. فِي الْفَصْلِ ب. طَالِبٌ ج. مِنْ سَامَارِينْدَا د. مَاهِرٌ

45 تِلْكَ الْمَكْتَبَةُ.....

أ. مَتَسَخٌ ب. طَوِيلٌ ج. وَاسِعَةٌ د. كَبِيرٌ

46 هَلْ هَذَا طَالِبٌ كَسَلَانَ؟ لَا، هُوَ.....

أ. جَمِيلَةٌ ب. مَاهِرَةٌ ج. نَشِيطٌ د. نَظِيفَةٌ

47 أَيْنَ الْمُصَلَّى؟

أ. الْمُصَلَّى تَحْتَ الْمَدْرَسَةِ ب. الْمُصَلَّى عَلَى الْمَدْرَسَةِ ج. الْمُصَلَّى فَوْقَ الْمَدْرَسَةِ د. الْمُصَلَّى فِي الْمَكْتَبَةِ

48 أَيْنَ الْمِصْبَاحُ؟ الْمِصْبَاحُ..... مَكْتَبِ

أ. تَحْتَ ب. عَلَى ج. فَوْقَ د. فِي

؟



49 مَا هَذِهِ؟

أ. هَذِهِ مِمْسَخَةٌ ب. هَذَا قَلَمٌ ج. هَذِهِ مِمْسَخَةٌ د. هَذِهِ مِمْسَخَةٌ



50 مَا هَذِهِ؟

أ. هَذَا قَلَمٌ ب. هَذِهِ سَاعَةٌ ج. هَذِهِ مِمْسَخَةٌ د. هَذِهِ مِمْسَخَةٌ

LEMBAR JAWABAN PESERTA DIDIK

Nama: Rahel mintarsi  
 kelas: VII D



KEMENTERIAN AGAMA REPUBLIK INDONESIA  
 KANTOR KEMENTERIAN AGAMA KABUPATEN LEMBATA  
 MADRASAH TSANAWIYAH NEGERI 1 LEMBATA  
 Jl : MAS Sarabiti Kalikur Kec. Buyasuri Kab. Lembata NTT. KP.86692  
 ; Email: mtsnkalikur@gmail.com, Tlp:-

Mata Pelajaran : Bahasa Arab  
 Kelas / Semester : VII D

Hari Tanggal : 10/12/2019  
 Jam : 08.30

LEMBAR JAWABAN UJIAN

1	A	(B)	C	D	31	A	B	(C)	D
2	A	(B)	C	D	32	A	B	C	(D)
3	A	(B)	C	D	33	(A)	B	C	D
4	A	(B)	C	D	34	(A)	B	C	D
<del>5</del>	(A)	B	C	D	<del>35</del>	A	(B)	C	D
<del>6</del>	A	B	(C)	D	36	A	B	(C)	D
7	A	B	C	(D)	<del>37</del>	A	B	(C)	D
8	A	B	(C)	D	38	A	(B)	C	D
9	A	(B)	C	D	39	A	(B)	C	D
10	(A)	B	C	D	40	A	B	(C)	D
11	A	B	(C)	D	<del>41</del>	A	(B)	C	D
12	A	(B)	C	D	42	(A)	B	C	D
<del>13</del>	A	B	C	(D)	43	A	B	(C)	D
<del>14</del>	(A)	B	C	D	44	(A)	B	C	D
15	A	B	(C)	D	45	A	B	(C)	D
16	A	B	C	(D)	46	A	B	(C)	D
17	A	B	C	(D)	<del>47</del>	(A)	B	C	D
18	A	(B)	C	D	48	A	B	(C)	D
18	A	(B)	C	D	49	A	B	(C)	D
<del>20</del>	A	B	(C)	D	50	A	(B)	C	D
21	A	(B)	C	D					
<del>22</del>	(A)	B	C	D					
23	(A)	B	C	D					
24	(A)	B	C	D					
25	(A)	B	C	D					
26	A	B	(C)	D					
27	A	(B)	C	D					
28	(A)	B	C	D					
29	A	(B)	C	D					
30	(A)	B	C	D					



Nama: Muhammad Said



**KEMENTERIAN AGAMA REPUBLIK INDONESIA**  
**KANTOR KEMENTERIAN AGAMA KABUPATEN LEMBATA**  
**MADRASAH TSANAWIYAH NEGERI 1 LEMBATA**  
 Jl : MAS Sarabiti Kalikur Kec. Buyasuri Kab. Lembata NTT. KP.86692  
 ; Email: [mtsnkalikur@gmail.com](mailto:mtsnkalikur@gmail.com), Tlp:-

Mata Pelajaran : Bahasa Arab  
 Kelas / Semester : VII (D)

Hari Tanggal : 10/12/2019  
 Jam : 09:30

LEMBAAR JAWABAN UJIAN

<del>1</del>	(A)	B	C	D	31	A	B	(C)	D
2	A	(B)	C	D	<del>32</del>	(A)	B	C	D
3	A	(B)	C	D	33	(A)	B	C	D
4	A	(B)	C	D	34	(A)	B	C	D
<del>5</del>	(A)	B	C	D	<del>35</del>	A	(B)	C	D
<del>6</del>	A	B	(C)	D	36	A	B	(C)	D
<del>7</del>	(A)	B	C	D	<del>37</del>	A	B	(C)	D
8	A	B	(C)	D	<del>38</del>	A	B	C	(D)
9	A	(B)	C	D	39	A	(B)	C	D
10	(A)	B	C	D	40	A	B	(C)	D
11	A	B	(C)	D	41	A	B	C	(D)
12	A	(B)	C	D	42	(A)	B	C	D
13	A	B	(C)	D	43	A	B	(C)	D
14	A	B	(C)	D	44	(A)	B	C	D
15	A	B	(C)	D	45	A	B	(C)	D
<del>16</del>	A	(B)	C	D	46	A	B	(C)	D
<del>17</del>	(A)	B	C	D	47	A	B	C	(D)
<del>18</del>	(A)	B	C	D	<del>48</del>	A	B	C	(D)
18	A	(B)	C	D	49	A	B	(C)	D
<del>20</del>	A	B	(C)	D	<del>50</del>	A	B	C	(D)
<del>21</del>	A	B	C	(D)					
22	A	B	C	(D)					
23	(A)	B	C	D					
24	(A)	B	C	D					
25	(A)	B	C	D					
<del>26</del>	A	B	C	(D)					
27	A	(B)	C	D					
28	(A)	B	C	D					
29	A	(B)	C	D					
30	(A)	B	C	D					

68/

Nama: Damra Ismail

Kelas = VII D



**KEMENTERIAN AGAMA REPUBLIK INDONESIA**  
**KANTOR KEMENTERIAN AGAMA KABUPATEN LEMBATA**  
**MADRASAH TSANAWIYAH NEGERI 1 LEMBATA**  
 Jl: MAS Sarabiti Kalikur Kec. Buyasuri Kab. Lembata NTT. KP.86692  
 ; Email: [mtsnkalikur@gmail.com](mailto:mtsnkalikur@gmail.com), Tlp:-

Mata Pelajaran : ~~Agama~~ Bahasa Arab  
 Kelas / Semester : VII (D)

Hari Tanggal : 10/12/2019  
 Jam : 09.30

**LEMBAAR JAWABAN UJIAN**

- |               |     |     |     |     |               |     |     |     |     |
|---------------|-----|-----|-----|-----|---------------|-----|-----|-----|-----|
| 1             | A   | (B) | C   | D   | 31            | A   | B   | (C) | D   |
| 2             | A   | (B) | C   | D   | 32            | A   | B   | C   | (D) |
| 3             | A   | (B) | C   | D   | 33            | (A) | B   | C   | D   |
| 4             | A   | (B) | C   | D   | 34            | (A) | B   | C   | D   |
| <del>5</del>  | (A) | B   | C   | D   | 35            | A   | (B) | C   | D   |
| <del>6</del>  | A   | B   | C   | D   | 36            | A   | B   | (C) | D   |
| 7             | A   | B   | C   | (D) | <del>37</del> | A   | B   | (C) | D   |
| 8             | A   | B   | (C) | (D) | 38            | A   | (B) | C   | D   |
| 9             | A   | (B) | (C) | D   | 39            | A   | (B) | C   | D   |
| 10            | (A) | B   | C   | D   | 40            | A   | B   | (C) | D   |
| <del>11</del> | (A) | B   | C   | D   | <del>41</del> | (A) | B   | C   | D   |
| <del>12</del> | (A) | B   | C   | D   | 42            | (A) | B   | C   | D   |
| 13            | A   | B   | (C) | D   | 43            | A   | B   | (C) | D   |
| 14            | A   | B   | (C) | D   | <del>44</del> | A   | B   | C   | (D) |
| 15            | A   | B   | (C) | D   | 45            | A   | B   | (C) | D   |
| 16            | A   | B   | C   | (D) | 46            | A   | B   | (C) | D   |
| 17            | A   | B   | C   | (D) | 47            | A   | B   | C   | (D) |
| 18            | A   | (B) | C   | D   | 48            | A   | B   | (C) | D   |
| 18            | A   | (B) | C   | D   | 49            | A   | B   | (C) | D   |
| 20            | A   | B   | (C) | D   | 50            | A   | (B) | C   | D   |
| <del>21</del> | A   | B   | C   | (D) |               |     |     |     |     |
| 22            | A   | B   | C   | (D) |               |     |     |     |     |
| 23            | (A) | B   | C   | D   |               |     |     |     |     |
| 24            | (A) | B   | C   | D   |               |     |     |     |     |
| 25            | (A) | B   | C   | D   |               |     |     |     |     |
| <del>26</del> | (A) | B   | C   | D   |               |     |     |     |     |
| 27            | A   | (B) | C   | D   |               |     |     |     |     |
| 28            | (A) | B   | C   | D   |               |     |     |     |     |
| 29            | A   | (B) | C   | D   |               |     |     |     |     |
| <del>30</del> | A   | B   | C   | (D) |               |     |     |     |     |

80

Nama : Sri Susanti Purapua



**KEMENTERIAN AGAMA REPUBLIK INDONESIA**  
**KANTOR KEMENTERIAN AGAMA KABUPATEN LEMBATA**  
**MADRASAH TSANAWIYAH NEGERI 1 LEMBATA**  
 Jl : MAS Sarabiti Kalikur Kec. Buyasuri Kab. Lembata NTT. KP.86692  
 ; Email: mtsnkalikur@gmail.com, Tlp:-

Mata Pelajaran : Bahasa Arab.  
 Kelas / Semester : VII D

Hari Tanggal : 10/12/2019  
 Jam : 09:30

**LEMBAAR JAWABAN UJIAN**

<del>1</del>	(A)	B	C	D	31	A	B	(C)	D
2	A	(B)	C	D	<del>32</del>	(A)	B	C	D
3	A	(B)	C	D	33	(A)	B	C	D
4	A	(B)	C	D	34	(A)	B	C	D
<del>5</del>	(A)	B	C	D	<del>35</del>	A	(B)	C	D
<del>6</del>	A	B	(C)	D	36	A	B	(C)	D
<del>7</del>	(A)	B	C	D	<del>37</del>	A	B	(C)	D
8	A	(B)	C	D	38	A	(B)	C	D
9	A	(B)	C	D	39	A	(B)	C	D
10	(A)	B	C	D	40	A	B	(C)	D
11	A	B	(C)	D	<del>41</del>	A	(B)	C	D
12	A	(B)	C	D	42	(A)	B	(C)	D
13	A	B	(C)	D	43	A	B	(C)	D
14	A	B	(C)	D	44	(A)	B	C	D
15	A	B	(C)	D	45	A	B	(C)	D
16	A	B	C	(D)	46	A	B	(C)	D
<del>17</del>	(A)	B	C	D	47	A	B	C	(D)
<del>18</del>	(A)	B	C	D	48	A	B	(C)	D
<del>18</del>	A	(B)	C	D	49	A	B	(C)	D
<del>20</del>	A	B	(C)	D	50	A	(B)	C	D
<del>21</del>	A	B	C	(D)					
22	A	B	C	(D)					
23	(A)	B	C	D					
24	(A)	B	C	D					
25	(A)	B	C	D					
<del>26</del>	A	B	C	(D)					
<del>27</del>	A	B	C	(D)					
28	(A)	B	C	D					
29	A	(B)	C	D					
30	(A)	B	C	D					

72/

NAMA : KAIMUDIN KADIR



**KEMENTERIAN AGAMA REPUBLIK INDONESIA**  
**KANTOR KEMENTERIAN AGAMA KABUPATEN LEMBATA**  
**MADRASAH TSANAWIYAH NEGERI 1 LEMBATA**  
 Jl : MAS Sarabiti Kalikur Kec. Buyasuri Kab. Lembata NTT. KP.86692  
 ; Email: mtsnkalikur@gmail.com, Tlp:-

Mata Pelajaran : B ARAB  
 Kelas / Semester : VII D 2

Hari Tanggal : 10/12/2019  
 Jam : 09.30

LEMBAAR JAWABAN UJIAN

- |               |                                    |                                    |                                    |                                    |               |                                    |                                    |                                    |                                    |
|---------------|------------------------------------|------------------------------------|------------------------------------|------------------------------------|---------------|------------------------------------|------------------------------------|------------------------------------|------------------------------------|
| 1             | A                                  | <input checked="" type="radio"/> B | C                                  | D                                  | <del>31</del> | A                                  | <input checked="" type="radio"/> B | C                                  | D                                  |
| 2             | A                                  | <input checked="" type="radio"/> B | C                                  | D                                  | 32            | A                                  | B                                  | C                                  | <input checked="" type="radio"/> D |
| 3             | A                                  | <input checked="" type="radio"/> B | C                                  | D                                  | 33            | <input checked="" type="radio"/> A | B                                  | C                                  | D                                  |
| 4             | A                                  | <input checked="" type="radio"/> B | C                                  | D                                  | 34            | <input checked="" type="radio"/> A | B                                  | C                                  | D                                  |
| <del>5</del>  | <input checked="" type="radio"/> A | B                                  | C                                  | D                                  | <del>35</del> | A                                  | <input checked="" type="radio"/> B | C                                  | D                                  |
| <del>6</del>  | A                                  | B                                  | <input checked="" type="radio"/> C | D                                  | 36            | A                                  | B                                  | <input checked="" type="radio"/> C | D                                  |
| 7             | A                                  | B                                  | C                                  | <input checked="" type="radio"/> D | <del>37</del> | A                                  | B                                  | <input checked="" type="radio"/> C | D                                  |
| 8             | A                                  | B                                  | <input checked="" type="radio"/> C | D                                  | 38            | A                                  | <input checked="" type="radio"/> B | C                                  | D                                  |
| <del>9</del>  | <input checked="" type="radio"/> A | B                                  | C                                  | D                                  | <del>39</del> | A                                  | B                                  | C                                  | <input checked="" type="radio"/> D |
| 10            | <input checked="" type="radio"/> A | B                                  | C                                  | D                                  | 40            | A                                  | B                                  | <input checked="" type="radio"/> C | D                                  |
| 11            | A                                  | B                                  | <input checked="" type="radio"/> C | D                                  | 41            | A                                  | B                                  | C                                  | <input checked="" type="radio"/> D |
| 12            | A                                  | <input checked="" type="radio"/> B | C                                  | D                                  | 42            | <input checked="" type="radio"/> A | B                                  | C                                  | D                                  |
| 13            | A                                  | B                                  | <input checked="" type="radio"/> C | D                                  | 43            | A                                  | B                                  | <input checked="" type="radio"/> C | D                                  |
| 14            | A                                  | B                                  | <input checked="" type="radio"/> C | D                                  | <del>44</del> | A                                  | <input checked="" type="radio"/> B | C                                  | D                                  |
| <del>15</del> | <input checked="" type="radio"/> A | B                                  | C                                  | D                                  | 45            | A                                  | B                                  | <input checked="" type="radio"/> C | D                                  |
| 16            | A                                  | B                                  | C                                  | <input checked="" type="radio"/> D | 46            | A                                  | B                                  | <input checked="" type="radio"/> C | D                                  |
| 17            | A                                  | B                                  | C                                  | <input checked="" type="radio"/> D | 47            | A                                  | B                                  | <input checked="" type="radio"/> C | <input checked="" type="radio"/> D |
| 18            | A                                  | <input checked="" type="radio"/> B | C                                  | D                                  | 48            | A                                  | B                                  | <input checked="" type="radio"/> C | D                                  |
| 18            | A                                  | <input checked="" type="radio"/> B | C                                  | D                                  | 49            | A                                  | B                                  | <input checked="" type="radio"/> C | D                                  |
| 20            | A                                  | B                                  | C                                  | <input checked="" type="radio"/> D | 50            | A                                  | B                                  | C                                  | <input checked="" type="radio"/> D |
| 21            | A                                  | <input checked="" type="radio"/> B | C                                  | D                                  |               |                                    |                                    |                                    |                                    |
| 22            | A                                  | B                                  | C                                  | <input checked="" type="radio"/> D |               |                                    |                                    |                                    |                                    |
| 23            | <input checked="" type="radio"/> A | B                                  | C                                  | D                                  |               |                                    |                                    |                                    |                                    |
| 24            | <input checked="" type="radio"/> A | B                                  | C                                  | D                                  |               |                                    |                                    |                                    |                                    |
| 25            | <input checked="" type="radio"/> A | B                                  | C                                  | D                                  |               |                                    |                                    |                                    |                                    |
| 26            | A                                  | B                                  | <input checked="" type="radio"/> C | D                                  |               |                                    |                                    |                                    |                                    |
| 27            | A                                  | <input checked="" type="radio"/> B | C                                  | D                                  |               |                                    |                                    |                                    |                                    |
| 28            | <input checked="" type="radio"/> A | B                                  | C                                  | D                                  |               |                                    |                                    |                                    |                                    |
| 29            | A                                  | <input checked="" type="radio"/> B | C                                  | D                                  |               |                                    |                                    |                                    |                                    |
| 30            | <input checked="" type="radio"/> A | B                                  | C                                  | D                                  |               |                                    |                                    |                                    |                                    |

80/



**KEMENTERIAN AGAMA**  
**UNIVERSITAS ISLAM NEGERI ALAUDDIN MAKASSAR**  
**FAKULTAS TARBİYAH DAN KEGURUAN**

Kampus I: Jl. Sultan Alauddin No. 63 Makassar (0411) 868720, Fax. (0411) 864923  
 Kampus II: Jl. H.M. Yasin Limpo No. 36, Samata-Gowa (0411) 882862

Nomor : B-177/T.1/PP.00.9/1/2020 Gowa, 17 Januari 2020  
 Sifat : Biasa  
 Lamp. : 1 (satu) Rangkap Draft Skripsi  
 Hal : **Permohonan Izin Penelitian Penyusunan Skripsi**

Kepala Yth.  
**Gubernur Provinsi Sulawesi Selatan**  
**C.q. Kepala UPT P2T BKPM Provinsi Sulawesi Selatan**  
 Di Tempat

Assalamu Alaikum Wr. Wb.

Dengan hormat disampaikan bahwa mahasiswa(i) Universitas Islam Negeri Alauddin Makassar dengan identitas di bawah ini:

Nama : **Rabiat Hasan**  
 NIM : 20200115053  
 Semester/T.A. : IX/2019/2020  
 Fakultas/Jurusan : Tarbiyah dan Keguruan/Pendidikan Bahasa Arab  
 Alamat : Jl. H.M. Yasin Limpo Pondok Al Fajri, Samata, Gowa

bermaksud melakukan penelitian dalam rangka penyusunan skripsi sebagai salah satu syarat untuk memperoleh gelar Sarjana Pendidikan (S.Pd.) dengan judul skripsi: "**Analisis Butir Soal Ujian Kenaikan Kelas Mata Pelajaran Bahasa Arab Kelas VII di MTs Negeri 1 Lembata Nusa Tenggara Timur**".

Dengan Dosen Pembimbing:

1. **Prof. Dr. H. Syahrudin, M.Pd.**
2. **Dr. Sitti Mania, M.Ag.**

Untuk maksud tersebut, kami mengharapkan kiranya kepada mahasiswa(i) tersebut dapat diberi izin untuk melakukan penelitian di **MTs Negeri 1 Lembata Nusa Tenggara Timur** dari tanggal **17 Januari 2020 s/d 17 Maret 2020**.

Demikian surat permohonan ini dibuat, atas perhatian dan kerjasamanya diucapkan terima kasih.

Wassalam,  
 a.n. Rektor  
 Dekan




**Dr. H. Marjuni, S.Ag., M.Pd.I.**  
 NIP. 197810112005011006

Tembusan:

1. Rektor UIN Alauddin Makassar (sebagai laporan)
2. Mahasiswa yang bersangkutan
3. Arsip

1 2 0 2 0 1 9 1 4 2 0 3 9 8

  
**PEMERINTAH PROVINSI SULAWESI SELATAN**  
**DINAS PENANAMAN MODAL DAN PELAYANAN TERPADU SATU PINTU**  
**BIDANG PENYELENGGARAAN PELAYANAN PERIZINAN**

---

Nomor : 366/S.01/PTSP/2020  
 Kepada Yth.  
 Lampiran :  
 Gubernur Nusa Tenggara Timur  
 Perihal : Izin Penelitian

di-  
**Tempat**

Berdasarkan surat Dekan Fak. Tarbiyah dan Keguruan UIN Makassar Nomor : B-177/T.1/PP.00.9/1/2020 tanggal 17 Januari 2020 perihal tersebut diatas, mahasiswa/peneliti dibawah ini:

**N a m a** : RABIAT HASAN  
**Nomor Pokok** : 20200115053  
**Program Studi** : Pend. Bahasa Arab  
**Pekerjaan/Lembaga** : Mahasiswa(S1)  
**Alamat** : Jl. H. M. Yasin Limpo No. 36, Samata Gowa

Bermaksud untuk melakukan penelitian di daerah/kantor saudara dalam rangka penyusunan Skripsi, dengan judul :

**" ANALISIS BUTIR SOAL UJIAN KENAIKAN KELAS MATA PELAJARAN BAHASA ARAB KELAS VII DI MTS NEGERI I LEMBATA NUSA TENGGARA TIMUR "**


Yang akan dilaksanakan dari : Tgl. 21 Januari s/d 17 Maret 2020

Sehubungan dengan hal tersebut diatas, pada prinsipnya kami *menyetujui* kegiatan dimaksud dengan ketentuan yang tertera di belakang surat izin penelitian.

Demikian Surat Keterangan ini diberikan agar dipergunakan sebagaimana mestinya.

Diterbitkan di Makassar  
 Pada tanggal : 21 Januari 2020


**A.n. GUBERNUR SULAWESI SELATAN**  
**KEPALA DINAS PENANAMAN MODAL DAN PELAYANAN TERPADU SATU PINTU PROVINSI SULAWESI SELATAN**  
 Selaku Administrator Pelayanan Perizinan Terpadu

  
**A. M. YAMIN, SE., MS.**  
 Pangkat : Pembina Utama Madya  
 Nip : 19610513 199002 1 002

Tembusan Yth  
 1. Dekan Fak. Tarbiyah dan Keguruan UIN Makassar di Makassar,  
 2. *Pertinggal.*

SIMAP PTSP 22-01-2020

Jl. Bougenville No.5 Telp. (0411) 441077 Fax. (0411) 448936  
 Website : <http://simap.sulawesiprov.go.id> Email : [ptsp@sulawesiprov.go.id](mailto:ptsp@sulawesiprov.go.id)





**PEMERINTAH KABUPATEN LEMBATA  
DINAS PENANAMAN MODAL PELAYANAN TERPADU SATU PINTU  
DAN KETENAGAKERJAAN**

Jln. Trans Lembata - Lewoleba - Lembata  
Call Center. 081239396632 - e-mail: DPMPTSPK2017@gmail.com

Lewoleba, 31 Januari 2020

Nomor : DPM.PTSPK.560/10/IP.k.1/1/2020  
Lampiran : -  
Perihal : **Rekomendasi Izin Penelitian**

Kepada  
Yth. Kepala MTS Negeri I Lembata  
di-  
Tempat

Merujuk Surat Kepala Dinas Penanaman Modal, Pelayanan Terpadu Satu Pintu Provinsi Sulawesi Selatan, Nomor : 366 / S. 01 / PTSP / 2020, tanggal 21 Januari 2020, Perihal Izin Penelitian dan mempelajari Proposal yang diajukan maka, dengan ini diberikan Surat Keterangan/ Rekomendasi Izin Penelitian kepada:

Nama : **RABIAT HASAN**  
NIM : 20200115053  
Jurusan/ Prodi : Pendidikan Bahasa Arab  
Fakultas : Tarbiyah dan Keguruan  
Universitas : Islam Negeri Alauddin Makassar  
Kebangsaan : Indonesia  
Untuk melaksanakan Penelitian dengan judul:

**“ANALISIS BUTIR SOAL UJIAN KENAIKAN KELAS MATA PELAJARAN BAHASA ARAB KELAS VII DI MTS NEGERI I LEMBATA, NUSA TENGGARA TIMUR”**

Lokasi : MTS Negeri I Lembata  
Pengikut : -  
Waktu Penelitian : 31 Januari s/d 17 Maret 2020

Peneliti berkewajiban menghormati / mentaati peraturan dan tata tertib yang berlaku di daerah setempat dan melaporkan hasil penelitian kepada Bupati Lembata, Cq. Kepala Dinas Penanaman Modal Pelayanan Terpadu Satu Pintu dan Ketenagakerjaan Kabupaten Lembata.

Demikian surat izin ini dibuat dan atas perhatian disampaikan limpah terima kasih.

an. Bupati Lembata/  
Kepala Dinas Penanaman Modal, Pelayanan Terpadu Satu Pintu  
Dan Ketenagakerjaan,



**QUINTUS IRENIUS SUCIADI, SH. M.Si**  
Pembina Utama Muda  
NIP. 19670530 199703 1 005

**Tembusan:**

1. Inspektur Kabupaten Lembata di Lewoleba (sebagai laporan);
2. Kepala Badan Kesatuan Bangsa dan Politik Kabupaten Lembata di Lewoleba;
3. Kepala Dinas Penanaman Modal Pelayanan Terpadu Satu Pintu Prov. Sulawesi Selatan, di Makassar;
4. Dekan Fakultas Tarbiyah dan Keguruan Universitas Islam Negeri Alauddin Makassar;



**KEMENTERIAN AGAMA REPUBLIK INDONESIA**  
**KANTOR KEMENTERIAN AGAMA KABUPATEN LEMBATA**  
**MADRASAH TSANAWIYAH NEGERI 1 LEMBATA**  
 Jl: MAS Sarabiti Kalikur Kec. Buyasuri Kab. Lembata NTT. KP.86692  
 ; Email: ; Tlp:-

**SURAT KETERANGAN**

Nomor : 187/Mts.20.16/KP.01.2/01/2020

Yang bertanda Tangan dibawah ini :

Nama : Bala Elias, S.Pd  
 N I P : 19650115199403 1 001  
 Pangkat / Gol .Ruang : Pembina/IV.a  
 Jabatan : Kepala MTs. Negeri 1 Lembata

Menerangkan bahwa Mahasiswi berikut ini :

Nama : Rabiati Hasan  
 Pekerjaan : Mahasiswi  
 NIM : 20200115053  
 Program Studi : Pendidikan Bahasa Arab  
 Universitas/Sekolah Tinggi : Islam Negeri Aludin makasar

Yang bersangkutan telah melaksanakan Penelitian di MTs Negeri 1 Lembata, mulai tanggal 31 Januari s/d 17 Maret 2020, dalam rangka penyusunan skripsi sebagai tugas akhir penyelesaian studi Strata Satu (S1) yang berjudul :

**Analisis butir soal ujian kenaikan kelas mata pelajaran bahasa arab kelas VII di MTs. N 1 Lembata, Nusa Tenggara Timur**

Demikian keterangan ini dibuat, untuk dipergunakan sebagaimana mestinya

Kalikur, 17 Maret 2020

Kepala Madrasah



*Bala Elias*

Bala Elias, S.Pd  
 NIP. 19650115199403 1 001



**BIODATA**

Nama : Rabiati Hasan  
 NIM : 20200115053  
 Jurusan : Pendidikan Bahasa Arab  
 Jenis Kelamin : Perempuan  
 Tempat/Tanggal Lahir : Bareng, 13 Maret 1996  
 Suku Bangsa : Leuwering Amambako  
 Alamat Sekarang : Pondok Fathir Al-kausal Samata-Gowa  
 Alamat Daerah : Bareng  
 Kelurahan : Bareng  
 Kecamatan : Buyasuri  
 Kabupaten : Lembata  
 Provinsi : Nusa Tenggara Timur  
 IPK : 3,40  
 No. HP : 082238171498  
 Judul Skripsi :



تحليل عناصر أسئلة إمتحان ترقية الفصل السابع باللغة العربية في المدرسة

الثانوية الحكومية الواحدة ليمبات نوسا تينجارا الشرقية

Nama Orangtua : Ayah : Hasan Meka  
 Ibu : Salwa Bahudin  
 Pendidikan : SD Inpres Bareng  
 MTs Negeri Kalikur  
 MAN Kedang  
 S1- Pendidikan Bahasa Arab UIN Alauddin Makassar  
 Tanggal Lulus : Senin, 19 April 2021