

**PENGARUH *FINANCING TO DEPOSIT RATIO* (FDR) DAN BIAYA  
OPERASIONAL PENDAPATAN OPERASIONAL (BOPO) TERHADAP  
PROFITABILITAS DENGAN *NON PERFORMING FINANCING* (NPF)  
SEBAGAI VARIABEL MODERATING PADA BANK UMUM SYARIAH  
DI INDONESIA**



**SKRIPSI**

Diajukan Untuk Memenuhi Salah Satu Syarat Untuk Memperoleh Gelar Sarjana  
Ekonomi (S.E) Jurusan Perbankan Syariah Pada Fakultas Ekonomi Dan Bisnis  
Islam UIN Alauddin Makassar

**Oleh:**

**NANI SRI WARDANI**

**NIM: 90500117013**

**JURUSAN PERBANKAN SYARIAH  
FAKULTAS EKONOMI DAN BISNIS ISLAM  
UNIVERSITAS ISLAM NEGERI ALAUDDIN MAKASSAR**

**2021**



KEMENTERIAN AGAMA  
UNIVERSITAS ISLAM NEGERI ALAUDDIN MAKASSAR  
FAKULTAS EKONOMI DAN BISNIS ISLAM

Kampus I - Jl. Sultan Alauddin No. 63 Makassar ■ (0411) 864924, Fax. 864923  
Kampus II - Jl. H.M. Yasin Limpo Romangpolong - Gowa ■ 424835, Fax 424836

PENGESAHAN SKRIPSI

Skripsi yang berjudul "**Pengaruh *Financing to Deposit Ratio (FDR)* dan Biaya Operasional Pendapatan Operasional terhadap Profitabilitas dengan *Non Performing Financing (NPF)* sebagai Variabel Moderating**" yang disusun oleh **Nani Sri Wardani**, NIM. **90500117013**, Mahasiswa Jurusan Perbankan Syariah pada Fakultas Ekonomi dan Bisnis Islam Universitas Islam Negeri Alauddin Makassar, telah diuji dan dipertahankan dalam sidang Munaqasyah yang diselenggarakan pada hari Selasa tanggal 23 November 2021 bertepatan pada tanggal 18 Rabiul Tsani 1443, dan dinyatakan telah diterima sebagai salah satu syarat memperoleh gelar Sarjana Ekonomi Islam pada Fakultas Ekonomi dan Bisnis Islam, Jurusan Perbankan Syariah.

Samata-Gowa, 23 November 2021  
18 Rabiul Tsani 1443

DEWAN PENGUJI

Ketua	: Prof. Dr. H. Abustani Ilyas, M.Ag.	(.....)
Sekretaris	: Dr. Amruddin K, M.E.I.	(.....)
Pembimbing I	: Dr. Hj. Rika Dwi Ayu Parmitasari, SE., M.Comm	(.....)
Pembimbing II	: Mustafa Umar, S.Ag., M.Ag.	(.....)
Penguji I	: Ismawati, SE., M.Si.	(.....)
Penguji II	: Dr. Kamaruddin, SE., M.E.I	(.....)

Diketahui Oleh :

  
Fakultas Ekonomi dan Bisnis Islam  
Universitas Islam Negeri Alauddin Makassar  
**Prof. Dr. H. Abustani Ilyas, M.Ag**  
NIP: 1966130 199303 1 003

## PERNYATAAN KEASLIAN SKRIPSI

Mahasiswa yang bertanda tangan dibawah ini:

Nama : Nani Sri Wardani  
NIM : 90500117013  
Tempat/Tgl Lahir : Gowa, 19 Juli 1999  
Jurusan : Perbankan Syariah  
Fakultas : Ekonomi dan Bisnis Islam  
Alamat : Jl. A. Mannappiang No. 24, Kec. Bantaeng, Kab. Bantaeng  
Judul : Pengaruh *Financing to Deposit Ratio* (FDR) dan Biaya Operasional Pendapatan Operasional (BOPO) terhadap Profitabilitas dengan *Non Performing Financing* (NPF) sebagai Variabel Moderating pada Bank Umum Syariah di Indonesia

Menyatakan dengan sesungguhnya dan penuh kesadaran bahwa skripsi ini benar adanya hasil karya sendiri. Jika di kemudian hari terbukti bahwa ini merupakan duplikat, tiruan, plagiat, atau dibuat oleh orang lain, sebagian atau seluruhnya, maka skripsi ini dan gelar yang diperoleh karenanya batal demi hukum.

Gowa, 19 November 2021

Penyusun,

**Nani Sri Wardani**  
**90500117013**

## KATA PENGANTAR

*Assalamu'alaikum Warahmatullahi Wabarakatuh*

*Alhamdulillah Rabbil'alamin*, segala puji dan syukur penyusun panjatkan kehadirat Allah SWT. yang telah melimpahkan rahmat, taufik dan hidayah-Nya, sehingga penyusun dapat menyelesaikan penulisan skripsi ini dengan baik. Shalawat serta salam tak lupa penyusun curahkan kepada junjungan Nabi Besar Muhammad SAW. yang telah membawa kita dari zaman gelap gulita ke zaman yang terang benderang yang penuh dengan ilmu-ilmu kehidupan yang bermanfaat.

Skripsi dengan judul **“Pengaruh *Financing to Deposit Ratio* dan Biaya Operasional Pendapatan Operasional terhadap Profitabilitas dengan *Non Performing Financing* sebagai Variabel Moderating pada Bank Umum Syariah di Indonesia”** penulis hadirkan sebagai salah satu syarat untuk menyelesaikan studi S1 dan memperoleh gelar Sarjana Perbankan Syariah (S.E) di Fakultas Ekonomi dan Bisnis Islam, Universitas Islam Negeri Alauddin Makassar.

Sejak awal telah terlintas dalam pikiran penyusun akan adanya hambatan serta rintangan yang akan penyusun hadapi dalam menyusun skripsi ini. Namun dengan adanya segala dukungan, arahan, bimbingan serta petunjuk-petunjuk dari berbagai pihak-pihak yang terlibat baik secara langsung maupun tidak langsung sehingga penyusun dapat menyelesaikan skripsi ini dengan baik.

Secara khusus penulis menyampaikan rasa terimakasih yang sebesar-besarnya kepada orang tua penyusun yakni Ayahanda Drs. H. Bahring dan Ibunda Hj. Hasniah yang telah membesarkan, merawat, mendukung, mendidik dengan

sepenuh hati serta selalu menjadi alasan utama penyusun bertekad untuk menyelesaikan skripsi ini dan tak terkira seluruh cinta dan kasih yang diberikan kepada penyusun.

Selain itu, penyusun juga ingin menyampaikan rasa terima kasih kepada berbagai pihak yang telah membantu diantaranya:

1. Prof. H. Hamdan Juhannis, M.A., Ph. D. sebagai Rektor UIN Alauddin Makassar dan para Wakil Rektor serta seluruh staff dan jajarannya atas segala fasilitas yang diberikan dalam menimba ilmu didalamnya.
2. Prof. Dr. H. Abustani Ilyas, M.Ag. selaku Dekan Fakultas Ekonomi dan Bisnis Islam UIN Alauddin Makassar beserta para Wakil Dekan I, II, II atas segala fasilitas yang diberikan dan senantiasa memberikan dorongan, bimbingan dan nasihat kepada penyusun.
3. Ismawati, S.E., M.Si dan Dr. Sudirman, M.Si. selaku Ketua dan Sekertaris Jurusan Perbankan Syariah Fakultas Ekonomi dan Bisnis Islam UIN Alauddin Makassar atas segala bantuan, kontribusi dan bimbingannya.
4. Dr. Hj. Rika Dwi Ayu Parmitasari, SE., M.Comm. selaku Pembimbing I dan Mustafa Umar, S.Ag., M.Ag selaku Pembimbing II. Terima kasih atas waktu yang telah diluangkan, serta kritik dan saran yang membangun dalam penyusunan dan penyelesaian skripsi ini.
5. Ismawati, S.E., M.Si. selaku Penguji I dan Dr. Kamaruddin, SE., M.E.I. selaku Penguji II. Terima kasih atas waktu yang telah diluangkan serta kritik dan saran yang membangun dalam menyelesaikan skripsi ini.

6. Seluruh staff bagian akademik, tata usaha, jurusan dan perpustakaan Fakultas Ekonomi dan Bisnis Islam. Penyusun berterima kasih atas bantuannya dalam pengurusan dan pelayanan akademik dan administrasi.
7. Seluruh dosen khususnya di Fakultas Ekonomi dan Bisnis Islam UIN Alauddin Makassar yang telah memberikan ilmunya dengan ikhlas kepada penulis selama perkuliahan maupun praktikum jurusan.
8. Untuk keluarga besar tercinta, khususnya ayah, ibu, kakak (Nining Sri Wahyuni dan Yuyun Wahyudin), serta seluruh keluarga yang belum sempat disebutkan satu persatu. Terima kasih atas semangat, do'a, dukungan dan motivasi kalian kepada penyusun.
9. Untuk teman sejawad, rekan-rekan mahasiswa jurusan Perbankan Syariah Angkatan 2017 (RAHN17), terkhusus Perbankan Syariah A 2017 yang selalu memotivasi, menemani, serta menjadi media informasi dan diskusi dalam berbagai hal.
10. Untuk keluarga besar KSR-PMI Unit 107 UIN Alauddin Makassar, terkhusus saudara-saudari Angkatan XXIII. Terima kasih atas dukungan serta motivasinya.
11. Untuk teman-teman KKN-DK Angkatan 65 UIN Alauddin Makassar khususnya Posko Potoso' Dusun Simbang dalam hal ini Bapak Asri dg. Sibali selaku Kepala Dusun beserta keluarga. Terima kasih atas dukungan, semangat serta motivasi yang telah diberikan.
12. Untuk para teman seperjuangan "Pejuang Sarjana", yaitu Puspa Permatasari, Nursila, Fatmawati, Nadia Ayu Paramitha dan Fitrianti. Terima kasih telah

meluangkan waktu, memotivasi, memberikan arahan serta semangat kepada penyusun.

13. Untuk Muh. Reza Hardiansyah, S.Hum, terima kasih telah menjadi *Support System* dalam bentuk bantuan berupa pemikiran, wejangan, waktu, saran serta motivasinya.

14. Semua pihak yang pada dasarnya tidak dapat penulis sebutkan satu-persatu yang telah membantu kelancaran penyusunan skripsi ini.

Penyusun menyadari sepenuhnya bahwa skripsi ini jauh dari kesempurnaan. Oleh karena itu, dengan kerendahan hati penyusun menerima saran dan kritik yang sifatnya membangun dari berbagai pihak agar penelitian berikut yang serupa dapat lebih baik. Karena kesempurnaan hanya milik Allah dan kekurangan tentu datangnya dari penyusun.

***Wassalamu'alaikum Warahmatullahi Wabarakatuh***

Gowa, 19 November 2021

Penyusun,

**Nani Sri Wardani**  
**90500117013**

## DAFTAR ISI

<b>PENGESAHAN SKRIPSI.....</b>	<b>i</b>
<b>PERNYATAAN KEASLIAN SKRIPSI.....</b>	<b>ii</b>
<b>KATA PENGANTAR.....</b>	<b>iii</b>
<b>DAFTAR ISI.....</b>	<b>vii</b>
<b>DAFTAR TABEL .....</b>	<b>ix</b>
<b>DAFTAR GAMBAR.....</b>	<b>xi</b>
<b>ABSTRAK .....</b>	<b>xii</b>
<b>BAB I PENDAHULUAN.....</b>	<b>1</b>
A. Latar Belakang Masalah .....	1
B. Rumusan Masalah .....	7
C. Hipotesis .....	8
D. Definisi Operasional Variabel .....	13
E. Penelitian Terdahulu.....	16
F. Tujuan Penelitian.....	20
G. Manfaat Penelitian.....	20
<b>BAB II TINJAUAN TEORITIS .....</b>	<b>22</b>
A. Landasan Teori .....	22
1. Teori Sinyal ( <i>Signalling Theory</i> ) .....	22
2. Bank Syariah .....	23
3. Laporan Keuangan .....	26
4. Profitabilitas .....	29
5. <i>Non Performing Financing</i> (NPF) .....	32
6. <i>Financing to Deposit Ratio</i> (FDR).....	39
7. Biaya Operasional Pendapatan Operasional (BOPO) .....	42
B. Kerangka Berpikir .....	44
<b>BAB III METODOLOGI PENELITIAN .....</b>	<b>45</b>
A. Jenis dan Lokasi Penelitian.....	45
B. Pendekatan Penelitian.....	45
C. Populasi dan Sampel.....	46
D. Sumber Data .....	48



E. Metode Pengumpulan Data .....	49
F. Instrumen Penelitian .....	49
G. Teknik Pengolahan dan Analisis Data.....	50
<b>BAB IV HASIL DAN PEMBAHASAN .....</b>	<b>56</b>
A. Gambaran Umum Objek Penelitian.....	56
1. PT. Bank Muamalat Indonesia Tbk .....	56
2. PT. Bank Mega Syariah .....	57
3. PT. BRI Syariah Tbk.....	59
4. PT. BNI Syariah .....	60
5. PT. BCA Syariah.....	62
B. Display Data .....	63
C. Analisis Hasil Penelitian.....	64
1. Analisis Deskriptif .....	64
2. Uji Asumsi Klasik .....	66
3. Uji Hipotesis.....	70
D. Pembahasan Penelitian .....	78
1. Pengaruh <i>Financing to Deposit</i> ratio (FDR) terhadap <i>Return On Equity</i> (ROE) .....	78
2. Pengaruh Biaya Operasional Pendapatan Operasional (BOPO) terhadap <i>Return On Equity</i> (ROE).....	80
3. Pengaruh <i>Financing to Deposit Ratio</i> (FDR) terhadap <i>Return On Equity</i> (ROE) dengan <i>Non Performing Financing</i> (NPF) sebagai variabel moderasi .....	82
4. Pengaruh Biaya Operasional Pendapatan Operasional (BOPO) terhadap <i>Return On Equity</i> (ROE) dengan <i>Non Performing Financing</i> (NPF) sebagai variabel moderasi .....	83
<b>BAB V PENUTUP.....</b>	<b>85</b>
A. Kesimpulan.....	85
B. Keterbatasan Penelitian .....	85
C. Saran .....	86
<b>DAFTAR PUSTAKA.....</b>	<b>88</b>

## DAFTAR TABEL

Tabel 1.1 : Rasio Keuangan Bank Umum Syariah di Indonesia 2017-2019.....	6
Tabel 1.2 : Ringkasan Hipotesis .....	12
Tabel 1.3 : Penelitian Terdahulu.....	16
Tabel 2.1 : Kriteria Penilaian Tingkat Kesehatan Bank dengan ROE.....	32
Tabel 2.2 : Indikator Kualitas Pembiayaan .....	34
Tabel 2.3 : Kriteria Penilaian Tingkat Kesehatan Bank dengan NPF .....	38
Tabel 2.4 : Kriteria Penilaian Tingkat Kesehatan Bank dengan FDR.....	41
Tabel 2.5 : Kriteria Penilaian Tingkat Kesehatan Bank dengan BOPO.....	44
Tabel 3.1 : Daftar Populasi .....	46
Tabel 3.2 : Prosedur Pemilihan Sampel.....	47
Tabel 3.3 : Daftar Sampel.....	48
Tabel 4.1 : Data Laporan Keuangan.....	63
Tabel 4.2 : Analisis Deskriptif.....	65
Tabel 4.3 : Hasil Uji Normalitas – One Sample Kolmogorov Smirnov.....	67
Tabel 4.4 : Hasil Uji Multikolinieritas.....	68
Tabel 4.5 : Hasil Uji Heterokedastisitas .....	69
Tabel 4.6 : Hasil Uji Heterokedastisitas setelah di Transform .....	69
Tabel 4.7 : Hasil Uji Asumsi Klasik.....	70
Tabel 4.8 : Analisis Regresi Linier Berganda.....	71
Tabel 4.9 : Uji Koefisien Determinasi ( $R^2$ ).....	72
Tabel 4.10: Uji Simultan F .....	73
Tabel 4.11: Uji Statistik t (Parsial) .....	74
Tabel 4.12: Uji Moderated Regression Analysis (Moderasi 1) .....	76
Tabel 4.13: Uji Moderated Regression Analysis (Moderasi 2) .....	76
Tabel 4.14: Biaya Operasional Pendapatan Operasional sebelum di Moderasi ...	77
Tabel 4.15: Biaya Operasional Pendapatan Operasional setelah di Moderasi.....	77
Tabel 4.16: Hasil Uji Regresi Linier Berganda dan MRA.....	78



## DAFTAR GAMBAR

Gambar 2.1 : Kerangka Berpikir.....	44
Gambar 4.1 : Grafik Histogram .....	67



## ABSTRAK

**Nama** : Nani Sri Wardani

**Nim** : 90500117013

**Jurusan** : Perbankan Syariah

**Judul** : Pengaruh *Financing to Deposit Ratio* (FDR) dan Biaya Operasional Pendapatan Operasional (BOPO) terhadap Profitabilitas dengan *Non Performing Financing* (NPF) sebagai Variabel Moderating pada Bank Umum Syariah di Indonesia

---

Mengingat pertumbuhan dan perkembangan ekonomi di Indonesia sangat besar dan penting, sehingga perbankan syariah di Indonesia diharapkan turut berkontribusi dalam pembangunan ekonomi sesuai prinsip Syariah. Dengan kinerja bank syariah yang baik maka akan meningkatkan kepercayaan masyarakat terhadap bank syariah, begitupun sebaliknya jika kinerjanya menurun maka kepercayaan masyarakat terhadap bank syariah juga akan menurun. Maka dari itu kita dapat melihat kinerja bank tersebut apakah sehat dan efisien melalui rasio keuangan bank.

Penelitian ini bertujuan untuk menguji dan mengetahui pengaruh *financing to deposit* (FDR) dan biaya operasional pendapatan operasional (BOPO) terhadap *return on equity* (ROE) dan *non performing financing* (NPF) sebagai variabel moderating.

Jenis penelitian ini merupakan penelitian kuantitatif. Populasi yang digunakan adalah Bank Umum Syariah yang telah terdaftar di otoritas jasa keuangan sebanyak 14 bank Syariah, sedangkan sumber data berasal dari data sekunder selama periode 2011-2020. Teknik pengambilan sampel menggunakan metode purposive sampling dan yang terpilih memenuhi kriteria sebanyak 5 bank yaitu 50 sampel. Metode analisis data menggunakan statistik deskriptif, analisis regresi linier berganda dan *moderated regression analysis* (MRA).

Dari hasil penelitian ini menunjukkan bahwa *financing to deposit* (FDR) berpengaruh positif dan signifikan terhadap *return on equity* (ROE) sedangkan biaya operasional pendapatan operasional (BOPO) berpengaruh negatif dan signifikan terhadap *return on equity* (ROE). Hasil penelitian terkait variabel moderating menunjukkan bahwa *non performing financing* (NPF) tidak mampu memoderasi hubungan *financing to deposit* (FDR) dengan *return on equity* (ROE), sebaliknya *non performing financing* (NPF) mampu memoderasi hubungan biaya operasional pendapatan operasional (BOPO) dengan *return on equity* (ROE).

**Kata Kunci** : *Financing to Deposit Ratio* (FDR), Biaya Operasional Pendapatan Operasional (BOPO), *Non Performing Financing* (NPF) dan Profitabilitas (ROE)

## **BAB I**

### **PENDAHULUAN**

#### ***A. Latar Belakang Masalah***

Pertumbuhan ekonomi dan perkembangan ekonomi suatu negara sangatlah besar dan penting karena membutuhkan dana secara bersamaan, tidak semua negara bisa memenuhi kebutuhan pendanaan tersebut, sehingga mereka membutuhkan penggalangan dana dari komunitas yaitu bank. Dewasa ini bank sangat dibutuhkan, mengingat perbankan yang sehat dan efektif mampu menghimpun dana dari masyarakatnya yang telah mendistribusikan dalam bentuk kredit/pembiayaan.<sup>1</sup> Kapasitas bank tentunya dalam memberikan pinjaman kepada masyarakat harus seimbang seperti tabungan bank.

Saat ini lembaga keuangan di Indonesia yang berlandaskan syariah berkembang dengan cepat dan memiliki peluang yang cukup besar. Sehingga sangat diharapkan turut berkontribusi dalam perubahan perekonomian yang lebih baik pada sektor aktivitas ekonomi produktif, bernilai tambah tinggi dan inklusif, terutama dengan memanfaatkan bonus demografi dan prospek pertumbuhan ekonomi yang tinggi, maka dari itu peran perbankan syariah dapat terasa berarti bagi perekonomian masyarakat. Perkembangan perbankan Syariah yang semakin bertambah maka pelayanan untuk masyarakatpun semakin meluas. Karena pelayanan semakin luas, hal ini menunjukkan peranan perbankan Syariah semakin besar pula dalam membangun perekonomian masyarakat.<sup>2</sup>

---

<sup>1</sup> Ashofatul Lailiyah, “Urgensi Analisa 5C Pada Pemberian Kredit Perbankan Untuk Meminimalisir Resiko”, *Yuridika*: Volume 20 No 2, Mei-Agustus 2014, h. 218

<sup>2</sup> Ratnawaty Marginingsih, “Faktor-faktor yang mempengaruhi profitabilitas bank umum Syariah di Indonesia”, *Jurnal Ecodemica* Vol. 2 No. 1, April 2018, h. 75.

Bank merupakan lembaga keuangan yang bertugas untuk menyediakan dana dengan penghimpunannya di dapat melalui masyarakat dan dialokasikan lagi kepada masyarakat serta menyediakan jasa perbankan lainnya.<sup>3</sup> Untuk menjalankan fungsinya sebagai lembaga keuangan, bank harus memiliki profitabilitiy. Profitabilitas bisa dikatakan sebagai hasil akhir yang diperoleh setelah melalui banyak kebijakan-kebijakan dan keputusan. Profitabilitas dapat diterapkan dengan menghitung berbagai pengukuran yang relevan.

Salah satu tolak ukur tersebut adalah dengan melihat sebuah rasio keuangan sebagaimana salah satu analisa dalam menganalisa kondisi keuangan. Hasil tersebut dapat diketahui adanya rasio profitabilitas terhadap kinerja keuangan perlu dilakukan analisis keadaan keuangan dari tahun ke tahun. Menurut Ikatan Akuntansi Indonesia bahwa kinerja keuangan merupakan kemampuan suatu perusahaan dalam mengelola serta mengendalikan sumber daya yang dimiliki.<sup>4</sup>

Ada beberapa sumber kinerja keuangan bank indikator utama yang dijadikan dasar evaluasi adalah laporan keuangan bank. Dalam laporan analisis keuangan yang digunakan adalah rasio keuangan. Berdasarkan laporan keuangan yang berupa rasio yang akan digunakan dasar penilaian kinerja bank. Menentukan nilai status bank dengan menggunakan beberapa alat ukur, diantaranya adalah pendapatan atau profitabilitas.

---

<sup>3</sup> Kasmir, *Analisis Laporan Keuangan*. Edisi 1. Cetakan ke-6. Jakarta: Rajawali Pers, 2013, h. 12

<sup>4</sup> Kristanto, "Analisis Rasio Keuangan Perbankan Terhadap Kinerja Keuangan dengan Suku Bunga Moderasi", *Jurnal Muara Ilmu Ekonomi dan Bisnis (Versi Cetak)* Vol. 2 No. 2, Oktober 2018, h. 406

Kemampuan suatu bank dalam menghasilkan laba disebut juga sebagai Profitabilitas. Adapun untuk teknik analisisnya mengikutsertakan setiap pos tertentu yang ada pada laporan perhitungan laba rugi, yang selanjutnya dijadikan sebagai indikator seberapa efisien bank dalam menghasilkan laba<sup>5</sup> pada satu periode. Bank dinyatakan dalam keadaan baik atau sehat apabila profitabilitas ataupun rentabilitasnya terus mengalami peningkatan berdasarkan standar yang sudah ditentukan.

Rasio dengan penggunaannya sebagai pengukur mampu ataupun tidaknya perusahaan mendapatkan laba dinamakan rasio profitabilitas. Rasio ini menjadi tolak ukur efektivitas manajemen perusahaan. Untuk melihat laba yang dihasilkan oleh perusahaan yaitu dari hasil pendapatan investasi dan atau penjualan. Sehingga penggunaan rasio ini ditujukan untuk efisiensi suatu perusahaan.<sup>6</sup>

Guna melihat kemampuan suatu bank, maka dalam penelitian ini rasio profitabilitas bank yang digunakan yaitu *Return On Equity* (ROE). ROE dihitung melalui perbandingan laba seusai pajak terhadap modal inti 100%, maka hasilnya dalam bentuk persen (%).<sup>7</sup> *Return On Equity* (ROE) merupakan perbandingan antara jumlah laba yang tersedia bagi pemilik modal sendiri di satu pihak dengan jumlah modal sendiri yang menghasilkan laba tersebut di lain pihak atau dengan kata lain profitabilitas modal sendiri adalah kemampuan suatu perusahaan dengan

---

<sup>5</sup> Suryani, *Analisis Pengaruh Financing to Deposit Ratio (FDR) terhadap Profitabilitas Perbankan Syariah di Indonesia* (Rasio Keuangan pada BUS dan UUS Periode 2008-2010), Volume II/Edisi 2/ Nopember 2012, h. 155

<sup>6</sup> Surya Sanjaya dan Muhammad Fajri, “*Analisis Profitabilitas dalam Menilai Kinerja Keuangan pada PT. Taspen (Persero) Medan*”, Kitabah: Volume 2, No. 2 Juli-Desember 2018, h. 278-279

<sup>7</sup> Wibisono dan Salamah, “*Pengaruh CAR, NPF, BOPO, FDR Terhadap ROA yang Dimediasi oleh NOM*”, Jurnal Bisnis & Manajemen, Vol. 17 No. 1, 2017, h. 42



modal sendiri yang bekerja di dalamnya untuk menghasilkan keuntungan. Iswi<sup>8</sup> menjelaskan bahwa *Return On Equity* (ROE) dapat digunakan untuk mengukur kinerja manajemen bank dalam mengelola modal yang tersedia untuk menghasilkan laba setelah pajak. Semakin besar ROE, maka semakin besar pula tingkat keuntungan yang dicapai bank sehingga kemungkinan suatu bank dalam kondisi bermasalah semakin kecil. Untuk mendapatkan hasil perhitungan rasio agar mendekati pada kondisi yang sebenarnya, maka posisi modal atau assets dihitung secara rata-rata selama periode perhitungan.

Biaya operasional pendapatan operasional yang disingkat BOPO dipakai sebagai pengukur seberapa mampukah administrasi suatu bank berusaha berdasarkan standar administrasi, besarnya bahaya yang dihadapi eksekutif dan konsistensi bank dengan pedoman yang mengacu pada standar kehati-hatian dan konsistensi. Proporsi ini merupakan pemeriksaan antara biaya kerja dan upah kerja dalam memperkirakan tingkat efektivitas dan kinerja bank untuk menyelesaikan kegiatan operasionalnya. Hasil yang diperoleh Zulifiah, Joni Susilowibowo<sup>9</sup> dan Oktaviana dan Syaichu<sup>10</sup> memperoleh dampak yang negative yang tinggi dalam kemanfaatan.

---

<sup>8</sup> Iswi Hariyani, *Restrukturisasi dan Penghapusan Kredit Macet*. Jakarta: PT. Elex Media Komputindo, 2010, h. 40

<sup>9</sup> Fitri Zulifiah dan Joni Susilowibowo. *Pengaruh Inflasi, BI Rate, Capital Adequacy Ratio (CAR), Non Performing Financing (NPF), Biaya Operasional Pendapatan Operasional (BOPO) terhadap Profitabilitas Bank Umum Syariah Periode 2008-2012*. Jurnal Ilmu Manajemen, Vol. 2 No. 3 Juli 2014

<sup>10</sup> Oktaviana dan Syaichu, *Analisis Pengaruh Zise, ROA, FDR, NPF dan BOPO terhadap Capital Adequacy Ratio pada Bank Umum Syariah di Indonesia Periode 2010-2014*. Diponegoro Journal of Management Vol. 5 No. 4 Tahun 2016

*Financing to Deposit Ratio* (FDR) merupakan Rasio yang akan menggambarkan mampu ataupun tidaknya perbankan saat mengalokasikan assetnya untuk pihak-pihak yang menginginkan modal melalui perbandingan dan pihak bank yang diberikan terhadap pihak ketiga yang disalurkan.<sup>11</sup> FDR menunjukkan pemeriksaan antara ukuran kredit atau pembiayaan yang diberikan bagi nasabah dan ukuran asset yang dikumpulkan oleh bank syariah. Untuk melihat tingkat likuiditas bank yang ideal yaitu dari tingkat proporsi FDR yang ditetapkan oleh Bank Indonesia pada kisaran 80% s/d 100%.<sup>12</sup> Semakin tinggi asset yang diarahkan oleh bank melalui pembiayaan, semakin baik pula kinerja bank dalam pemberian kredit / pembiayaan. Dengan ini mempengaruhi kenaikan gaji, dengan tujuan agar keuntungan perbankan syariah semakin meluas. Namun demikian, jika biaya (pembiayaan) yang dikeluarkan perbankan sedikit maka dinyatakan bahwasanya kelikuiditasan bank teramat besar hal ini menyebabkan ketegangan pada pendapatan bank sebagai pengeluaran yang signifikan untuk menjaga kas tidak aktif.

*Nom Operating Margin* (NOM) dapat dikatakan juga sebagai kembaran atau mirip dengan *Net Interest Margin* (NIM) sebab di perbankan Syariah system bunga ditiadakan akan tetapi bank menerapkan system bagi hasil. Untuk memperoleh pengukuran mampu tidaknya aktiva produktif pada saat memperoleh pendapatan yang bersih yaitu menggunakan rasio NOM.<sup>13</sup> Tingkat proporsi NOM dalam bank

---

<sup>11</sup> Suhartatik dan Rohmawati, “*Determinan Financing to Deposit Ratio Perbankan Syariah di Indonesia (2008-2012)*”, Jurnal Ilmu Manajemen, Vol 1 No 4 Juli 2013, h. 1177

<sup>12</sup> Peraturan Bank Indonesia No. 12/19/PBI/2010

<sup>13</sup> Silfani Permata Sari dan A. Mulyo Haryanto, “*Analisis Pengaruh Capital Adequacy Ratio, Net Operating Margin, Financing to Deposit Ratio, Non Performing Financing dan Pembiayaan Bagi Hasil terhadap Profitabilitas Bank Umum Syariah di Indonesia (Studi Kasus*

umum syariah yang tinggi menjelaskan bahwasanya bank yang dimaksud dapat menghimpun bagi yang besar sebagai lawan dari biaya untuk hasil yang ditimbulkan untuk membiayai para eksekutif yang disalurkan.

Dilihat grafik rasio-rasio keuangan tersebut pada tahun 2017-2019 pada laporan keuangan triwulan Bank Umum Syariah, mengalami perubahan yang fluktuatif. Dapat dilihat pada tabel dibawah ini:

**Tabel 1.1**

**Rasio Keuangan Bank Umum Syariah di Indonesia (dalam persen)**

No.	Tahun	ROE	NPF	FDR	BOPO
1.	2017	19.40	9.68	111.12	85.34
2.	2018	12.86	9.30	111.67	87.66
3.	2019	19.38	8.27	116.71	85.89
Rata-rata		17.21	9.08	113.17	86.29

Sumber : OJK (Statistik Perbankan Syariah) Tahun 2017-2019

Pada tabel 1.1 di atas, menunjukkan pada tahun 2017 ROE Bank Umum Syariah (BUS) mencapai nilai 19,40% dan mengalami penurunan 6,54% pada tahun 2018 tetapi pada tahun 2019 ROE kembali mengalami sedikit peningkatan sebesar 6,52% menjadi 19,38%. Pada tahun 2017 NPF tidak mengalami perubahan yaitu 9,68% dan 9,30% di tahun 2018 tetapi pada tahun 2019 mengalami penurunan sebesar 8,27%. Untuk FDR di tahun 2017 yaitu 111,12% mengalami peningkatan di tahun 2018 dan 2019 sebesar 111,67% dan 116,71%. Adapun BOPO pada tahun 2017 sebesar 85,34% mengalami peningkatan di tahun 2018 yaitu 87,66% tetapi pada tahun 2019 mengalami penurunan yaitu 86,29% Fenomena inilah yang

menunjukkan telah terjadi ketidakkonsistenan hubungan antara BOPO dengan ROE.

Variabel berikutnya yang dapat mempengaruhi tingkat pengembalian asset adalah *Non Performing Financing* (NPF) adalah rasio yang dapat digunakan untuk tujuan mengukur risiko bank dari pembiayaan yang bermasalah. Menurut penelitian Afrizal (2017)<sup>14</sup> NPF bagian memiliki dampak negative signifikan terhadap pengambilan asset hal tersebut tidak searah dengan teori diperlukan penelitian yang lebih mendalam.

Berdasarkan uraian yang telah dikemukakan diatas, maka penulis ingin mengkaji lebih dalam mengenai pengaruh dari rasio-rasio keuangan tersebut yaitu FDR, BOPO dan NPF dengan ROE. Dengan kemampuan dan pengetahuan yang dimiliki, maka penulis ingin mengangkat dan meneliti lebih lanjut sebagai karya ilmiah dalam bentuk skripsi dengan judul “**Pengaruh *Financing to Deposit Ratio* (FDR) dan Biaya Operasional Pendapatan Operasional (BOPO) terhadap Profitabilitas dengan *Non Performing Financing* (NPF) sebagai Variabel Moderating pada Bank Umum Syariah di Indonesia**”.

### ***B. Rumusan Masalah***

Berlandaskan latar belakang, berikut ialah rumusan masalah yang ada pada penelitian ini:

1. Apakah *Financing to Deposit Ratio* (FDR) berpengaruh terhadap profitabilitas pada Bank Umum Syariah?

---

<sup>14</sup> Afrizal, “Pengaruh Dana Pihak Ketiga, Quick Ratio, Current Asset dan Non Performance Finance Terhadap Profitabilitas PT Bank Syariah Mandiri Indonesia”, Jurnal Valuta Vol. 3 No. 1, April 2017, h. 189

2. Apakah Biaya Operasional Pendapatan Operasional (BOPO) berpengaruh terhadap profitabilitas pada Bank Umum Syariah?
3. Apakah *Financing to Deposit Ratio* (FDR) berpengaruh terhadap profitabilitas pada Bank Umum Syariah dengan *Non Performing Financing* (NPF) sebagai variabel moderasi?
4. Apakah Biaya Operasional Pendapatan Operasional (BOPO) berpengaruh terhadap profitabilitas pada Bank Umum Syariah dengan *Non Performing Financing* (NPF) sebagai variabel moderasi?

### C. Hipotesis

Hipotesis atau dugaan sementara, dimaksudkan sebagai pernyataan yang kebenarannya masih dianggap lemah atau kurang, dengan begitu perlu dilakukan pengujian akan kebenarannya. Kemudian banyak ahli yang memaknai apa itu hipotesis, hipotesis ialah suatu praduga pada dua variabel ataupun lebih. Berdasarkan pada pengertian tersebut hipotesis dapat diartikan sebagai jawaban dengan kebenarannya perlu dilakukan pengujian.<sup>15</sup>

Seperti yang telah dijelaskan di atas, terdapat beberapa faktor yang mempengaruhi Profitabilitas, sehingga peneliti dapat menarik hipotesis sebagai berikut:

1. Pengaruh *Financing to Deposit Ratio* (FDR) terhadap Profitabilitas pada Bank Umum Syariah di Indonesia

FDR, pencerminan bank atas mampu tidaknya mengalokasikan dananya ke berbagai pihak yang memerlukan modal. Semakin tinggi asset

---

<sup>15</sup> Syofian Siregar, *Statistik Parametrik untuk Penelitian Kuantitatif Dilengkapi dengan Perhitungan Manual dan Aplikasi SPSS Versi 17*, (Jakarta: PT Bumi Aksara, 2014), h. 65

perbankan semakin tinggi pula kemampuan untuk memberikan kredit sehingga semakin tinggi pula FDR nya, dan mengakibatkan semakin tinggi pula pendapatan perbankan.<sup>16</sup>

Dari hasil penelitian Farrashita dan Prasetiono menyatakan bahwa FDR berpengaruh negatif tetapi tidak berpengaruh signifikan terhadap ROE<sup>17</sup> dan Muhammad Taufik menyimpulkan bahwa FDR berpengaruh negatif dan tidak signifikan terhadap ROA.<sup>18</sup>

### **H1 : Pengaruh *Financing to Deposit Ratio* (FDR) terhadap Profitabilitas pada Bank Umum Syariah di Indonesia**

#### 2. Pengaruh Biaya Operasional Pendapatan Operasional (BOPO) terhadap Profitabilitas pada Bank Umum Syariah di Indonesia

Rasio untuk mengukur seberapa besar tingkat koefisien maupun kemampuan suatu bank pada aktivitas operasionalnya yakni menggunakan rasio BOPO atau disebut juga Biaya Operasional Pendapatan Operasional.<sup>19</sup> BOPO dengan rasionya yang semakin menyusut atau mengecil maka dimaknai bahwasanya biaya operasional yang bank keluarkan semakin efisien, dan pada saat terjadi peningkatan pendapatan operasional maka akibatnya ialah laba yang dihasilkan sebelum pajak akan

---

<sup>16</sup> Mella Pritadyana, dkk., “*Pengaruh FDR dan NIM terhadap ROE dengan NPF sebagai Variabel Moderasi*”, SEMINAR INOVASI MANAJEMEN, BISNIS DAN AKUNTANSI I, 14 Agustus 2019, h. 647

<sup>17</sup> Farrashita Aulia dan Prasetiono, *Pengaruh CAR, FDR, NPF, dan BOPO Terhadap Profitabilitas (Return On Equity)*, Journal of Management Vol. 5 No. 1 Tahun 2016, h. 1

<sup>18</sup> Muhammad Taufik, *Pengaruh Financing to Deposit Ratio dan Capital Adequacy Ratio terhadap Return On Asset dengan Non Performing Financing sebagai variabel moderasi pada Bank Umum Syariah di Indonesia*, At- Tawassuth Vol. 2 No. 1, 2017, h. 170

<sup>19</sup> Veithzal Rivai, *Credit Management Handbook: Manajemen Perkreditan Cara-cara Mudah Menganalisis Kredit* (Jakarta: PT. Rajagrafindo Persada, 2013), h. 131.

mengalami penyusutan ataupun berpengaruh pada profitabilitas bank tersebut.

Hal tersebut diperkuat dengan penelitian yang dilakukan Fitri Zulifiah dan Joni Susilowibowo menyimpulkan bahwa BOPO berpengaruh negatif dan signifikan terhadap ROA<sup>20</sup> dan Ratnawaty Marginingsih menyimpulkan bahwa BOPO berpengaruh negative dan signifikan terhadap *Return On Assets*.<sup>21</sup>

## **H2 : Pengaruh Biaya Operasional Pendapatan Operasional (BOPO) terhadap Profitabilitas pada Bank Umum Syariah di Indonesia**

3. Pengaruh *Financing to Deposit Ratio* (FDR) terhadap Profitabilitas pada Bank Umum Syariah di Indonesia dengan *Non Performing Financing* (NPF) sebagai variabel moderasi

NPF adalah jumlah kredit bermasalah dan tidak dapat ditagih. Semakin besar nilai NPF semakin buruk kinerja.<sup>22</sup> NPF menjelaskan seberapa besar risiko pembiayaan yang akan terjadi pada bank, namun jika semakin sedikit pembiayaan bermasalah maka berkurang pula resiko pembiayaan yang akan ditanggung oleh pihak bank, sehingga akan meningkatkan profitabilitas bank. Dan sebaliknya jika NPF meningkat maka tingkat profitabilitas bank akan menurun. Hal ini juga berdampak

---

<sup>20</sup> Fitri Zulifiah dan Joni Susilowibowo, *Pengaruh Inflasi, BI Rate, Capital Adequacy Ratio (CAR), Non Performing Finance (NPF), Biaya Operasional dan Pendapatan Operasional (BOPO) terhadap Profitabilitas Bank Umum Syariah periode 2008-2012*, Jurnal Ilmu Manajemen Vol. 2 No. 3 Juli 2014, h. 766

<sup>21</sup> Ratnawaty Marginingsih, "Faktor-faktor yang mempengaruhi profitabilitas bank umum Syariah di Indonesia", Jurnal Ecodemica Vol. 2 No. 1, April 2018, h. 74

<sup>22</sup> Muhammad Yusuf dan Surachman Surjaatmadja, *Jurnal Internasional Ekonomi dan Masalah Keuangan: Analisis Kinerja Keuangan terhadap Profitabilitas dengan Non Performing Financing sebagai Variabel Moderasi* (Jakarta: STIE Indonesia, 2018), h. 128

terhadap FDR apabila NPF tinggi maka pendapatan FDR akan semakin kecil dan profitabilitas akan menurun begitupun sebaliknya.

Menurut penelitian Mella Pritadyana, Nik Amah, dan Maya Novitasari yang hasil penelitiannya yaitu *Non Performing Financing* secara signifikan memperlemah pengaruh FDR terhadap ROE.<sup>23</sup>

**H3 : *Non Performing Financing* (NPF) memoderasi pengaruh *Financing to Deposit Ratio* (FDR) terhadap Profitabilitas pada Bank Umum Syariah di Indonesia**

4. Pengaruh Biaya Operasional Pendapatan Operasional terhadap Profitabilitas pada Bank Umum Syariah di Indonesia dengan *Non Performing Financing* (NPF) sebagai variabel moderasi

NPF dimaknai sebagai alat dalam mengukur rasio risiko usaha dengan menampilkan besaran pembiayaan yang bermasalah pada bank.<sup>24</sup> Peningkatan nilai NPF akan berdampak kepada kinerja bank, jika NPF tinggi maka pendapatan berkurang sehingga dapat menyebabkan permasalahan dalam peningkatan biaya operasional yang akan dibiayai oleh bank. Sehingga dapat berdampak pada penurunan profitabilitas bank tersebut.

Berdasarkan penelitian yang dilakukan oleh Apriani Simatupang dan Denis Franzlay yang hasil penelitiannya yaitu BOPO berpengaruh

---

<sup>23</sup> Mella Pritadyana, dkk., “*Pengaruh FDR dan NIM terhadap ROE dengan NPF sebagai Variabel Moderasi*”, SEMINAR INOVASI MANAJEMEN, BISNIS DAN AKUNTANSI I, 14 Agustus 2019, h. 644

<sup>24</sup> Muhammad Yusuf, “*Dampak Indikator Rasio Keuangan terhadap Profitabilitas Bank Umum Syariah di Indonesia*”, Jurnal Keuangan dan Perbankan, Vol 13 No. 2 Juni 2017, h. 143



signifikan terhadap profitabilitas Bank Umum Syariah. Sedangkan variabel *Non Performing Financing* (NPF) tidak berpengaruh signifikan terhadap profitabilitas bank umum Syariah.<sup>25</sup>

**H4 : *Non Performing Financing* (NPF) memoderasi pengaruh Biaya Operasional Pendapatan Operasional terhadap Profitabilitas pada Bank Umum Syariah di Indonesia**

**Tabel 1.2**  
**Ringkasan hipotesis**

<b>H1</b>	<b>Pengaruh <i>Financing to Deposit Ratio</i> (FDR) terhadap Profitabilitas pada Bank Umum Syariah di Indonesia</b>
<b>H2</b>	<b>Pengaruh Biaya Operasional Pendapatan Operasional (BOPO) terhadap Profitabilitas pada Bank Umum Syariah di Indonesia</b>
<b>H3</b>	<b><i>Non Performing Financing</i> (NPF) memoderasi pengaruh <i>Financing to Deposit Ratio</i> (FDR) terhadap Profitabilitas pada Bank Umum Syariah di Indonesia</b>
<b>H4</b>	<b><i>Non Performing Financing</i> (NPF) memoderasi pengaruh Biaya Operasional Pendapatan Operasional terhadap Profitabilitas pada Bank Umum Syariah di Indonesia</b>

<sup>25</sup> Apriani Simatupang dan Denis Franzlay, "Capital Adequacy Ratio (CAR), Non Performing Financing (NPF), Efisiensi Operasional (BOPO) dan Financing to Deposit Ratio (FDR) Terhadap Profitabilitas Bank Umum Syariah di Indonesia", JURNAL ADMINISTRASI KANTOR, Vol.4, No.2, Desember 2016, h. 466

#### **D. Definisi Operasional Variabel**

Definisi Operasional Variabel ialah suatu sifat atau nilai yang dihasilkan objek ataupun aktivitas dengan variasi tertentu yang sudah dipilih dan ditetapkan peneliti kemudian selanjutnya dipelajari dan diambil simpulannya.<sup>26</sup>

Dalam peneliti melakukan pengujian dengan menggunakan tiga variabel penelitian yaitu variabel bebas, variabel terikat dan variabel moderasi. Adapun berikut penjelasan variabel-variabel yang digunakan dalam penelitian ini yakni :

##### **1. Variabel Independen (X)**

Variabel Independen dengan nama lain variabel tidak terikat (variabel bebas) merupakan variabel yang mampu memengaruhi atau penyebab akan perubahan yang di timbulkan terhadap variabel dependen (terikat).<sup>27</sup> Baik yang pengaruhnya positif maupun pengaruhnya negatif.

Pada penelitian ini variabel independen (X) yang digunakan yaitu :

##### **a) *Financing to Deposit Ratio* (FDR)**

FDR merupakan rasio yang membandingkan jumlah pembiayaan yang disalurkan dengan total deposit yang dimiliki bank. FDR sebagai penggambaran tingkatan akan mampu tidaknya bank mengalokasikan dananya ke pihak ke 3 dengan bank yang terkait. Besarnya FDR menurut peraturan pemerintah maksimum adalah 110%.<sup>28</sup> Semakin tinggi FDR, maka semakin tinggi dana yang tersalurkan untuk pihak

---

<sup>26</sup> Sugiyono, *Metode Penelitian Kuantitatif, Kualitatif dan R&D*, (Bandung:Alfabeta,2015), h. 38

<sup>27</sup> Sugiyono, *Metodelogi Penelitian...*, h. 39

<sup>28</sup> Kasmir, *Manajemen Perbankan*, h. 272

ketiga. Dengan dana yang tersalur semakin besar tentunya akan memengaruhi laba bank syariah yakni mengalami peningkatan.

b) Biaya Operasional Pendapatan Operasional (BOPO)

BOPO dimaknai sebagai suatu rasio yang digunakan sebagai alat pembandingan antara biaya operasional dengan pendapatan operasional, yang mana rasio yang semakin menurun akan berdampak bagus sebab kinerja manajemen dianggap semakin baik, dan penggunaan sumber daya pun semakin efisien pada perusahaan.<sup>29</sup>

2. Variabel Dependen (Y)

Variabel dependen (variabel terikat) merupakan variabel yang dipengaruhi atau yang menjadi akibat karena adanya variabel bebas.<sup>30</sup> Variabel dependen yang digunakan dalam penelitian ini adalah Profitabilitas, profitabilitas dapat dikatakan sebagai kemampuan perusahaan dalam mendapatkan laba atau keuntungan melalui penjualan, total asset, disertai dengan modal yang ada. Untuk investor sendiri penganalisisan profitabilitas sangat penting terutama dalam waktu yang lama.<sup>31</sup>

Rasio yang digunakan dalam pengukuran profitabilitas salah satunya adalah *Return On Equity* (ROE). ROE ialah suatu perbandingan

---

<sup>29</sup> Apriani Simatupang dan Denis Franzlay, "Capital Adequacy Ratio (CAR), Non Performing Financing (NPF), Efisiensi Operasional (BOPO) dan Financing to Deposit Ratio (FDR) Terhadap Profitabilitas Bank Umum Syariah di Indonesia", JURNAL ADMINISTRASI KANTOR, Vol.4, No.2, Desember 2016, h. 470

<sup>30</sup> Sugiyono, *Metodelogi Penelitian.*, h. 39

<sup>31</sup> Muhammad Yusuf dan Surachman Surjaatmadja, *Jurnal Internasional Ekonomi dan Masalah Keuangan: Analisis Kinerja Keuangan terhadap Profitabilitas dengan Non Performing Financing sebagai Variabel Moderasi* (Jakarta: STIE Indonesia, 2018), h. 128

yang dilakukan yang mana perbandingan tersebut menggunakan laba bersih dan modal yang ada. ROE ini dijadikan sebagai dasar atau indikator yang dilihat oleh para pemegang saham maupun individu atau kelompok akan akan mulai berinvestasi (investor) guna melihat upaya kinerja suatu bank dalam mendapatkan laba yang berkaitan terhadap pembayaran dividen. Semakin tinggi ROE suatu bank, maka semakin meningkat pula laba bersih yang diperoleh suatu bank, sehingga akan berdampak atas kenaikan harga sahamnya yang juga dividennya akan lebih banyak diperoleh para pemodal atau pemegang saham.<sup>32</sup>

### 3. Variabel Moderating (Z)

Variabel moderating merupakan variabel yang memengaruhi (memperkuat atau memperlemah) antara hubungan variabel X ke Y.<sup>33</sup> Dalam penelitian ini variabel moderasi yang digunakan yaitu *Non Performing Financing* (NPF).

NPF atau disebut juga dengan *Non Performing Financing* merupakan rasio keuangan yang dimanfaatkan sebagai pengukur seberapa besar tingkatan atau kemampuan bank pada saat melakukan pengelolaan pembiayaan tidak lancar yang bank berikan pada total pembiayaan yang ada. NPF mempengaruhi profitabilitas, sebab NPF yang meningkat akan mengurangi profitabilitas. Dengan begitu biaya pencadangan aktiva

---

<sup>32</sup> Wagiyem dan Triyanto, "Analisa Kinerja Keuangan Dengan Analisa Profitabilitas Dan Solvabilitas Pada PT Bank Syariah Muamalat Indonesia Tahun 2006-2007", Jurnal Riset Manajemen & Akuntansi Vol.2 No.3 Mei 2011, h.8

<sup>33</sup> Suryani dan Hendryadi, Metode Riset Kuantitatif : *Teori dan Aplikasi pada Penelitian Bidang Manajemen dan Ekonomi Islam*, (Jakarta: Kencana, 2015), h. 69

produktif dan biaya lain pun ikut meningkat, yang akhirnya kinerja keuangan bank pun menurun.<sup>34</sup>

### E. Penelitian Terdahulu

**Tabel 1.3**  
**Penelitian Terdahulu**

No.	Nama Peneliti	Metode Penelitian	Judul Penelitian	Hasil Penelitian
1.	Muhammad Yusuf, dan Surachman Surjaatmadja (2018)	Data yang digunakan dalam penelitian ini adalah data sekunder.	Analisis Kinerja Keuangan Terhadap Profitabilitas dengan Pembiayaan Non Kinerja sebagai Variabel Moderasi (Studi pada Bank Umum Syariah di Indonesia Periode 2012-2016)	Hasil penelitian menunjukkan bahwa secara parsial CAR dan FDR berpengaruh positif signifikan terhadap profitabilitas dan BOPO berpengaruh negatif signifikan terhadap profitabilitas. Sedangkan NPF tidak berpengaruh signifikan terhadap hubungan antara CAR dengan profitabilitas dan hubungan antara FDR dengan profitabilitas, sedangkan NPF berpengaruh negatif signifikan terhadap hubungan antara BOPO dengan profitabilitas.

<sup>34</sup> Kristin Wideasanti, dkk., "Pengaruh Capital Adequacy Ratio, Non Performing Financing, Financing To Deposit Ratio, dan Biaya Operasional Pada Pendapatan Operasional Terhadap Profitabilitas Bank Umum Syariah Di Indonesia", e – Jurnal Riset Manajemen, 2018, h. 15

				<p>Namun demikian, NPF sebagai variabel moderasi memiliki pengaruh yang tidak signifikan (tidak mampu memoderasi) hubungan CAR terhadap ROA dan NPF sebagai variabel moderasi memiliki pengaruh yang tidak signifikan (tidak dapat memoderasi) hubungan FDR terhadap ROA dan NPF sebagai variabel moderasi berpengaruh negatif signifikan (mampu memoderasi) hubungan BOPO dengan ROA bank umum syariah di Indonesia periode 2012-2016.</p>
2.	<p>Kristin Widiyanti, Jeni Susyanti, dan M. Khoirul Anwarudin B.S (2018)</p>	<p>Jenis penelitian ini adalah kuantitatif yang berfokus pada pengelolaan data numerik.</p>	<p>Pengaruh Capital Adequacy Ratio, Non Performing Financing, Financing to Deposit Ratio, dan Biaya Operasional pada Pendapatan Operasional terhadap</p>	<p>Berdasarkan hasil analisis yang dilakukan, diperoleh hasil antara lain :</p> <ol style="list-style-type: none"> <li>1) CAR berpengaruh signifikan terhadap ROA.</li> <li>2) NPF tidak berpengaruh</li> </ol>

			Profitabilitas Bank Umum Syariah di Indonesia	<p>signifikan tentang ROA.</p> <p>3) FDR tidak berpengaruh signifikan terhadap ROA.</p> <p>4) BOPO berpengaruh signifikan tentang ROA.</p>
3.	Muhammad Yusuf (2017)	Penelitian ini menggunakan metode deskriptif kuantitatif.	Dampak Indikator Rasio Keuangan terhadap Profitabilitas Bank Umum Syariah di Indonesia	Berdasarkan analisis dan interpretasi data yang telah dilakukan, dapat disimpulkan bahwa FDR, NPF, BOPO memiliki pengaruh positif terhadap ROA, sedangkan Ukuran tidak berpengaruh signifikan terhadap return on Asset pada Bank Umum Syariah, Aktiva bank syariah pada Indonesia tergolong kecil yaitu kurang dari 5 triliun, yang termasuk dalam kategori buku 1 dan buku 2, sehingga ukuran bank tidak mempengaruhi profitabilitas bank syariah di Indonesia.

4.	Muhammad Taufik (2017)	Metode analisis yang digunakan terdiri dari analisis statistik deskriptif, uji asumsi klasik, uji regresi linear berganda, uji hipotesis dan uji variabel moderasi yaitu uji interaksi.	Pengaruh Financing to Deposit Ratio Dan Capital Adequacy Ratio Terhadap Return On Asset Dengan Non Performing Financing Sebagai Variabel Moderasi Pada Bank Umum Syariah di Indonesia	Hasil penelitian ini menunjukkan bahwa seluruh hipotesis ditolak. FDR berpengaruh negatif dan tidak signifikan terhadap ROA. NPF tidak memoderasi pengaruh FDR terhadap ROA. CAR berpengaruh negatif dan tidak signifikan terhadap ROA. NPF tidak memoderasi pengaruh CAR terhadap ROA.
5.	Farrashita Aulia, dan Prasentiono (2016)	Teknik analisis yang digunakan dalam penelitian ini adalah regresi berganda dengan data sekunder dari laproan keuangan publikasi tahunan Bank Islam selama	Pengaruh CAR, FDR, NPF, dan BOPO terhadap Profitabilitas (Return on Equity)	Hasil penelitian menunjukkan bahwa CAR dan BOPO memiliki pengaruh negative dan signifikan terhadap ROE. FDR memiliki pengaruh negative terhadap ROE, tetapi tidak berpengaruh signifikan terhadap ROE. Sedangkan NPF berpengaruh positif dan signifikan terhadap ROE.



		periode 2009- 2013		
--	--	-----------------------	--	--

#### **F. Tujuan Penelitian**

Berlandaskan rumusan masalah, berikut merupakan tujuan dilakukannya penelitian:

1. Untuk mengetahui pengaruh dari *Financing to Deposit Ratio* (FDR) terhadap Profitabilitas pada Bank Umum Syariah
2. Untuk mengetahui pengaruh dari Biaya Operasional Pendapatan Operasional (BOPO) terhadap Profitabilitas pada Bank Umum Syariah
3. Untuk mengetahui pengaruh dari *Financing to Deposit Ratio* (FDR) terhadap Profitabilitas pada Bank Umum Syariah dengan *Non Performing Financing* (NPF) sebagai variabel moderasi
4. Untuk mengetahui pengaruh dari Biaya Operasional Pendapatan Operasional (BOPO) terhadap Profitabilitas pada Bank Umum Syariah dengan *Non Performing Financing* (NPF) sebagai variabel moderasi

#### **G. Manfaat Penelitian**

Adapun manfaat dari penelitian ini yaitu:

1. Manfaat teoritis

Pada penelitian ini diharapkan mampu menambahkan ilmu pengetahuan terutama pada ilmu perbankan syariah, yang erat kaitannya dengan rasio-rasio keuangan dengan pengaruh FDR serta BOPO pada Profitabilitas dengan NPF sebagai variabel moderasi.

## 2. Manfaat praktis

Diharapkan dengan adanya hasil penelitian ini dapat memberikan bahan masukan dan informasi khususnya pada bank Syariah untuk lebih memperbaiki dan meningkatkan manajemen kinerja bank dalam manajemen kegiatan operasional bank terutama dalam menggunakan dana/asset yang dimiliki sehingga dapat memperoleh profitabilitas yang diinginkan kedepannya.



## BAB II TINJAUAN TEORITIS

### A. Landasan Teori

#### 1. Teori Sinyal (*Signalling Theory*)

Teori sinyal menyatakan cara suatu perusahaan memberi sinyal pada konsumen dalam menganalisa laporan keuangan. Teori sinyal menunjukkan bagaimana perusahaan yang berkualitas baik dengan sengaja dapat memberikan sinyal pada investor, sehingga investor mampu membedakan perusahaan yang berkualitas baik dan berkualitas buruk.<sup>35</sup>

Dalam memulai penganalisisan terhadap rasio keuangan bank Syariah, dibutuhkan transparansi dan informasi-informasi lebih jelas yang berhubungan dengan alur serta pengelolaan dana yang di himpun dari nasabah/ *asymmetric information*. Akan tetapi kerap ditemukan lagi keadaan *asymmetric information* yakni nasabah dengan kekurangan dalam mendapat informasi mengenai transparansi dana yang dihimpun oleh bank, sehingga nasabah tidak tahu akan kondisi prima bank Syariah tersebut. Karena hal tersebut mampu menghasilkan adanya moral hazard, atau disebut juga sebagai penyimpangan yang terjadi yang diakibatkan oleh salah satu pihak.<sup>36</sup>

Jika manajer mengharapkan pertumbuhan suatu bank akan meningkat maka mereka mencoba untuk memberikan sinyal dan transparan kepada investor melalui laporan keuangan. Sehingga dengan memberikan sinyal kepada pihak investor akan

---

<sup>35</sup> Kadek Apriada dan Made Sadha, “*Pengaruh Struktur Kepemilikan Saham, Struktur Modal dan Profitabilitas pada Nilai Perusahaan*”, E-jurnal Ekonomi dan Bisnis, 2016, h. 203

<sup>36</sup> Muhammad Yusuf, “*Dampak Indikator Rasio Keuangan terhadap Profitabilitas Bank Umum Syariah di Indonesia*”, Jurnal Keuangan dan Perbankan, Vol 13 No. 2 Juni 2017, h. 142

menumbuhkan citra yang baik terhadap bank syariah dan mendapatkan profit, karena jika investor percaya pada sinyal, harga saham akan naik dan pemegang saham akan mendapatkan manfaat.

## **2. Bank Syariah**

Perbankan Syariah merupakan suatu sistem perbankan berdasarkan sesuai syariat islam. Pembentukan sistem ini yang didasari oleh larangan dalam agama Islam untuk memungut maupun meminjam dengan bunga atau yang disebut dengan riba. Perbankan Syariah memberikan layanan bebas bunga kepada para nasabahnya. Bank Syariah juga memiliki produk-produk yang bergerak dibidang penyaluran dana atau pembiayaan.<sup>37</sup>

Di Indonesia, regulasi mengenai bank Syariah tertuang dalam UU No. 21 Tahun 2008 tentang Perbankan Syariah. Bank Syariah adalah bank yang menjalankan kegiatan usahanya berdasarkan prinsip Syariah dan menurut jenisnya terdiri atas Bank Umum Syariah, Unit Usaha Syariah, dan Bank Pembiayaan Rakyat Syariah (BPRS).<sup>38</sup>

Bank Syariah dimaknai sebagai suatu lembaga keuangan dengan berlandaskan pada prinsip syariah yang secara konsep berdasarkan pada asas kemitraan, keadilan, transparansi, dan universal. Ada beberapa kegiatan bank Syariah yang terimplementasikan dari prinsip-prinsip ekonomi islam, diantaranya yaitu: pelarangan riba dalam berbagai bentuknya, tidak mengenal konsep nilai waktu dari

---

<sup>37</sup> Ismawati, “*Mekanisme dan Masalah Pembiayaan Mudharabah pada Kantor Bank Panin Dubai Syariah Cabang Makassar*”, Al-Mashrafiyah: Jurnal Ekonomi, Keuangan, dan Perbankan Syariah, Volume 2 Nomor 2, Oktober 2018, h. 20

<sup>38</sup> Andri Soemitra, *Bank dan Lembaga Keuangan Syariah*, Edisi Kedua, (Jakarta: Prenadamedia Group, 2018), h. 58

uang (*time value of money*), konsep uang sebagai alat tukar bukan sebagai komoditas, tidak diperkenankan melakukan kegiatan yang bersifat spekulatif, tidak diperkenankan menggunakan dua harga untuk satu barang, tidak diperkenankan dua transaksi dalam satu akad.<sup>39</sup>

Dalam beberapa literatur perbankan syariah, terdiri dari 4 fungsi utama bank syariah yaitu:<sup>40</sup>

1) Fungsi Manajer Investasi

Bank Syariah berlaku sebagai manajer investasi, dari segi dana, dana yang dimaksud wajib tersalurkan ke hal yang produktif, dengan demikian dana yang didapatkan mampu menggait keuntungan yang lebih banyak yang selanjutnya akan dibagi hasilkan antara bank dan

2) Fungsi Investor

Sebagai investor, penanaman dana yang dilakukan oleh bank Syariah harus dilakukan pada sektor-sektor yang produktif dengan risiko yang kecil dengan tidak menyalahi aturan serta ketentuan syariah.

3) Fungsi Sosial

Fungsi sosial bank syariah yang sebagai Lembaga Baitul mal, yang berfungsi sebagai penghimpunan dana Zakat, Infak, Sadaqah, Wakaf dan Qardhul Hasan kemudian menyalurkan ke orang yang memang ada hal didalamnya demi pemenuhan kebutuhan akan kehidupannya.

---

<sup>39</sup> Kristin Widiasanti, dkk, “*Pengaruh Capital Adequacy Ratio, Non Performing Financing, Financing to Deposit Ratio, dan Biaya Operasional pada Pendapatan Operasional terhadap Profitabilitas Bank Umum Syariah di Indonesia*”, e – Jurnal Riset Manajemen, 2018, h. 14

<sup>40</sup> Rizal Yaya, dkk., *Akuntansi Perbankan Syariah: Teori dan Praktik Kontemporer*, Edisi 2, (Jakarta: Salemba Empat, 2014), h. 53-54

#### 4) Fungsi Jasa Keuangan

Fungsi jasa keuangan memberikan beberapa jasa keuangan dan mendapatkan keuntungan dari transaksi tersebut, bank syariah tetap harus menggunakan skema yang sesuai dengan prinsip syariah.

Dalam operasional bank syariah tidak mengandalkan terhadap bunga dan biasa juga disebut bank islam yang meniadakan bunga, sebab bunga pada bank merupakan bagian dari riba itu sendiri, dengan bank yang berkonsepkan islami dimana pengoperasiannya serta produk-produknya sesuai Al-Qur'an dan Hadits. Hal tersebut dijelaskan pula dalam Q.S Al-Baqarah ayat 275-276<sup>41</sup> :

الَّذِينَ يَأْكُلُونَ الرِّبَا لَا يَقُومُونَ إِلَّا كَمَا يَقُومُ الَّذِي يَتَخَبَّطُهُ الشَّيْطَانُ مِنَ الْمَسِّ ذَٰلِكَ بِأَنَّهُمْ قَالُوا  
 إِنَّمَا الْبَيْعُ مِثْلُ الرِّبَا وَأَحَلَّ اللَّهُ الْبَيْعَ وَحَرَّمَ الرِّبَا فَمَنْ جَاءَهُ مَوْعِظَةٌ مِنْ رَبِّهِ فَانْتَهَى فَلَهُ مَا سَلَفَ وَأَمْرُهُ  
 إِلَى اللَّهِ وَمَنْ عَادَ فَأُولَٰئِكَ أَصْحَابُ النَّارِ هُمْ فِيهَا خَالِدُونَ ﴿٢٧٦﴾

Terjemahnya:

275. Orang-orang yang memakan riba tidak dapat berdiri, melainkan seperti berdirinya orang yang kemasukan setan karena gila. Yang demikian itu karena mereka berkata bahwa jual beli sama dengan riba. Padahal, Allah telah menghalalkan jual-beli dan mengharamkan riba. Barang siapa mendapat peringatan dari Tuhannya, lalu dia berhenti, maka apa yang telah diperolehnya dahulu menjadi miliknya dan urusannya (terserah) kepada Allah. Barang siapa mengulangi, maka mereka itu penghuni neraka, mereka kekal di dalamnya. (Q.S Al-Baqarah : 275)

<sup>41</sup> Departemen Agama RI, *Al-Qur'an dan Terjemahannya*, (Bogor: sygma, 2010), h. 47

يَمَحَقُ اللَّهُ الرِّبَا وَيُرِي الصَّدَقَاتِ وَاللَّهُ لَا يُحِبُّ كُلَّ كَفَّارٍ أَثِيمٍ ﴿٢٧٦﴾

276. Allah memusnahkan riba dan menyuburkan sedekah. Allah tidak menyukai setiap orang yang tetap dalam kekafiran dan bergelimang dosa. (Q.S Al-Baqarah : 276)

Berdasarkan ayat yang telah dijelaskan di atas bahwasanya, Allah swt melarang suatu transaksi yang mengandung barang atau jasa yang diharamkan apabila tidak sesuai dengan sistem dan prosedur memperoleh keuntungan menurut syariat islam.

### 3. Laporan Keuangan

Cerminan kinerja suatu perbankan dilihat dari laporan keuangan. Laporan keuangan merupakan informasi dengan menggambarkan kondisi suatu perusahaan, dimana selanjutnya itu akan menjadi suatu informasi yang menggambarkan tentang kinerja suatu perusahaan.<sup>42</sup>

Laporan keuangan menunjukkan kondisi keuangan dan hasil usaha suatu lembaga/perusahaan secara keseluruhan. Laporan keuangan dapat berguna sebagai alat komunikasi dengan pihak-pihak yang terlibat serta untuk mempertanggungjawabkan tugas-tugas yang diberikan kepada pihak manajemen oleh para pemilik perusahaan.<sup>43</sup> Adapun pihak-pihak yang berkepentingan terhadap laporan keuangan adalah:<sup>44</sup>

<sup>42</sup> Irham Fahmi, *Analisis Kinerja Keuangan: Panduan bagi Akademisi, Manajer, dan Investor untuk Menilai dan Menganalisis Bisnis*, (Bandung: Alfabeta, 2014), h. 22

<sup>43</sup> Iwan Sugianto dan Nugraha, *Analisis Komparatif Metode Rasio Keuangan Dan Economic Value Added Untuk Menilai Kinerja Keuangan Perusahaan*, *Jurnal Economica*, Vol. 2 No. 2 Nopember 2017, h. 3

<sup>44</sup> Kasmir, *Analisis Laporan Keuangan*, Edisi Revisi, (Depok: PT RajaGrafindo Persada, 2008), h. 25

1. Pemilik, untuk melihat seberapa pesat perkembangan yang terjadi di perusahaan serta seberapa banyak keuntungan yang didapatkan.
2. Manajemen, untuk penilaian tingkat pencapaian kinerja dalam waktu tertentu
3. Kreditor, untuk penilaian seberapa layaknya perusahaan dalam mendapatkan dan membayar pinjaman
4. Pemerintah, untuk penilaian seberapa patuhka perusahaan dalam pemenuhan kewajiban terhadap pemerintah
5. Investor, untuk penilaian bagaimana besarnya kesempatan yang akan perusahaan peroleh dimasa mendatang, dalam hal mampu atau tidaknya memberikan keuntungan sesuai keinginannya.

Laporan keuangan bertujuan memberikan informasi posisi keuangan, kinerja, dan arus kas entitas yang bermanfaat bagi Sebagian besar kalangan pengguna laporan keuangan dalam rangka membuat keputusan-keputusan ekonomi.<sup>45</sup>

Informasi yang dengan manfaat pada penyajian laporan keuangan berikut ini<sup>46</sup>:

- a) Sebagai pengambil keputusan baik itu dari segi investasi ataupun pembiayaan
- b) Sebagai penilaian pada prospek arus kas dimasa depan baik itu masuk dan kelurarnya kas.
- c) Tentang sumber daya ekonomis bank, dimana merupakan sebuah kewajiban bank untuk melakukan pengalihan sumber daya yang tersedia kepada entitas lainnya ataupun ke pemilik saham, dan terjadinya

---

<sup>45</sup> Syaiful Bahri, *Pengantar Akuntansi Berdasarkan SAK ETAP dan IFRS*, Edisi Revisi, (Yogyakarta: Andi, 2019), h. 170

<sup>46</sup> Dwi Suwiknyo, *Analisis Laporan Keuangan Perbankan Syariah*, (Yogyakarta: Pustaka Pelajar, 2016), h. 145-146



kemungkinan akan transaksi yang akan terjadi serta kejadian yang mampu memengaruhi perubahan sumber daya yang dimaksud.

- d) Tentang seberapa patuhkah bank dalam menjalankan prinsip syariah dimana didalamnya berupa pendapatan serta pengeluaran yang berlawanan dengan prinsip syariah selain itu pendapatan tersebut cara memperolehnya bagaimana dan pemakainnya juga.
- e) Sebagai pengevaluasian tanggung jawab bank akan amana yang di emban dalam menyimpan dana, penginvestasiannya dengan tingkat laba yang melebihi standar serta informasi tentang laba yang diperoleh dari investasi yang ada.
- f) Tentang fungsi bank sebagai social bank termasuk pula dalam hal mengelola dan penyaluran zakat.

Sesuai uraian di atas, selanjutnya disimpulkan bahwasanya laporan keuangan yakni alat yang sangat penting untuk mendapatkan informasi mengenai kondisi perusahaan tersebut dan membantu para investor guna mengambil keputusan untuk berinvestasi.

Laporan keuangan pada merupakan hal yang wajib di buat oleh perusahaan, sebab laporan keuangan dapat membantu manajemen untuk melaporkan kondisi keuangan dalam kurun waktu tertentu. pelaporan tersebut kemudian dilakukan penganalisan demi mengetahui bagaimana keadaan atau kondisi perusahaan saat ini. Selain itu laporan keuangan juga sebagai penentu kebijakan apa yang akan diambil dimasa mendatang dengan melihat kelebihan dan kelemahan yang ada.

Berdasar pada PSAK No. 101, laporan keuangan bank Syariah memiliki banyak macam komponen diantaranya:<sup>47</sup>

- a. Laporan Neraca
- b. Laporan Laba Rugi
- c. Laporan Arus Kas
- d. Laporan Perubahan Ekuitas
- e. Laporan Sumber dan Penggunaan Dana Zakat
- f. Laporan Sumber dan Penggunaan Dana Kebajikan
- g. Catatan atas Laporan Keuangan

#### 4. Profitabilitas

Rasio Profitabilitas dimaknai sebagai penilaian atas mampu atau tidaknya perusahaan dalam menghasilkan laba atau seberapa efektifitaskah manajemen perusahaan.<sup>48</sup> Laba yang diumumkan perusahaan bukan merupakan cerminan mutlak keberhasilan kinerja perusahaan. Oleh karena itu investor perlu mengkaji efisiensi penjualan, asset, dan modal perusahaan dalam menghasilkan laba.<sup>49</sup>

Profitabilitas digunakan untuk melihat kinerja bank dalam memperoleh keuntungan dijadikan indikator untuk menilai kinerja bank, yang dimana besarnya profitabilitas akan memperbesar juga kinerja kuangan bank.<sup>50</sup>

<sup>47</sup> PSAK (Pernyataan Standar Akuntansi Keuangan) No. 101

<sup>48</sup> Apriani Simatupang, dan Denis Franzlay, "Capital Adequacy Ratio(CAR), Non Performing Financing (NPF), Efisiensi Operasional (BOPO) dan Financing to Deposit Ratio (FDR) Terhadap Profitabilitas Bank Umum Syariah di Indonesia", JURNAL ADMINISTRASI KANTOR, Vol.4, No.2, Desember 2016, h. 470

<sup>49</sup> Lince Bulutoding, Rika Dwi, dan Nurfaizah, "Hubungan Rasio Keuangan dan Pelaporan Sosial Islam (ISR) terhadap Koefisien Earning Response dengan Ukuran Perusahaan sebagai variabel moderasi", International Journal of Research Science & Management,7(5): May, 2020, h.3

<sup>50</sup> Titin Hartini, Pengaruh Biaya Operasional Pendapatan Operasional (BOPO) terhadap Profitabilitas Bank Syariah di Indonesia, I-Finance Vol. 2 No. 1 Juli 2016, h. 24

Tujuan penggunaan rasio profitabilitas bagi perusahaan maupun bagi pihak luar perusahaan, yaitu:<sup>51</sup>

- 1) Sebagai pengukuran atau pun sebagai penghitung keuntungan yang ada pada perusahaan dalam waktu 1 periode;
- 2) Untuk menilai perkembangan laba dari waktu ke waktu;
- 3) Menilai besarnya laba bersih sesudah pajak dengan modal sendiri
- 4) Mengukur produktivitas perusahaan dari seluruh dana perusahaan yang digunakan baik modal pinjaman maupun modal sendiri.

Salah satu rasio profitabilitas yang digunakan pada penelitian ini adalah *Return On Equity* (ROE). ROE menurut Pramudhito merujuk pada keeksistensian bank dalam melakukan pengolaan modal yang sudah ada untuk memperoleh *net income*. Semakin baik posisi bank dalam pengelolaan modal, maka dapat dipastikan bahwa ROE pada bank tersebut mengalami peningkatan yang signifikan.<sup>52</sup>

Menurut Kasmir, ROE adalah rasio untuk mengukur kemampuan manajemen bank dalam mengelola *capital* yang ada untuk mendapatkan *net income* atau laba bersih setelah pajak. Rasio ini merupakan ukuran profitabilitas dari sudut pandang pemegang saham.<sup>53</sup>

Berdasarkan pendapat ahli di atas, dapat ditarik kesimpulan bahwa bahwanya ROE ialah bagian dari rasio profitabilitas dengan penggambaran sebanyak apa

---

<sup>51</sup> Kasmir, *Analisis Laporan Keuangan.*, h. 212

<sup>52</sup> Farrashita Aulia dan Prasetiono, *Pengaruh CAR, FDR, NPF, dan BOPO Terhadap Profitabilitas (Return On Equity)*, Journal of Management Vol. 5 No. 1 Tahun 2016, h.1

<sup>53</sup> Muhammad Ash-Shiddiqy, *Analisis Profitabilitas Bank Umum Syariah yang menggunakan Rasio Return On Asset (ROA) dan Return On Equity (ROE)*, Jurnal IMARA Vol. 3 No. 2 Desember 2019, h. 122

keuntungan yang mampu diberikan kepada investor atas apa yang sudah mereka investasikan ke bank tersebut.

Standar ROE berdasarkan PBI No.6/10/PBI/2004 ialah sebesar 5%-12,5%. Besarnya ROE suatu bank dapat dihitung dengan menggunakan rumus sebagai berikut:<sup>54</sup>

$$\text{Return On Equity (ROE)} = \frac{\text{Laba setelah pajak}}{\text{Rata-Rata Ekuitas}} \times 100\%$$

Menurut Gup dan Kolari, ROE dapat diartikan sebagai titik paling awal untuk melakukan penganalisisan terhadap kondisi keuangan sebabkan oleh beberapa alasan diantaranya:<sup>55</sup>

- a. Jika ROE relative rendah daripada bank lainnya, ROE condong untuk melakukan pengurangan terhadap akses bank untuk menerima modal lainnya yang diperlukan demi untuk bertahan dan memperluas pansa pasar.
- b. ROE yang rendah mampu melakukan pembatasan terhadap bank sebab mewajibkan asset dengan nilai yang maksimal menjadi jumlah tertentu dari modal ekuitas.
- c. ROE dijadikan banyak bagian yang kemudian dijadikan sebagai pengidentifikasi tren dalam kinerja keuangan.

Jika ROE suatu bank menggambarkan kenaikan yang signifikan tentunya akan memengaruhi para investor dalam mempertahankan investasi bahkan menambahkan investasinya. Untuk menilai tingkat Kesehatan bank dengan *Return*

<sup>54</sup> Peraturan Bank Indonesia No.6/10/PBI/2004

<sup>55</sup> Ali Idrus, Pengaruh Internal dan Eksternal terhadap *Return On Equity (ROE)*, Jurnal Kajian Islam dan Masyarakat Vol. 29 No. 2 2018, h. 82

on Equity (ROE), maka bank Indonesia menetapkan kriteria penilaian tingkat Kesehatan bank sebagai berikut :

**Tabel 2.1**  
**Kriteria Penilaian Tingkat Kesehatan Bank dengan ROE**

Peringkat	Keterangan	Kriteria
1	Sangat Sehat	$ROE > 15\%$
2	Sehat	$12,5\% < ROE \leq 15\%$
3	Cukup Sehat	$5\% < ROE \leq 12,5\%$
4	Kurang Sehat	$0\% < ROE \leq 5\%$
5	Tidak Sehat	$ROE \leq 0\%$

Sumber : Surat Edaran Bank Indonesia No. 6/23/DPNP Tahun 2004

### 5. *Non Performing Financing (NPF)*

Pada bank konvensional dalam memberikan pinjaman atau istilah NPF namun di bank syariah dikenal dengan pembiayaan yaitu *Non Performing Financing (NPF)*. *Non Performing Financing (NPF)* merupakan salah satu tolak ukur kesehatan suatu bank yang yang dinilai dari lancar tidaknya pengembalian pembiayaan/investasi yang disalurkan.<sup>56</sup>

Untuk melihat kinerja manajemen bank dalam mengelola pembiayaan bermasalah maka dapat menggunakan rasio *Non Performing Financing (NPF)*. Pembiayaan bermasalah yang dimaksud disini yaitu dikarenakan gagal bayar atau ketidakmampuan nasabah terhadap pembiayaan yang diambil dari bank dengan jangka waktu yang telah ditentukan. Untuk mengukur kualitas bank tersebut baik

---

<sup>56</sup> Haifa dan Dedi Wibowo, *Pengaruh Faktor Internal Bank Dan Makro Ekonomi Terhadap Non Performing Financing Perbankan Syariah Di Indonesia: Periode 2010-2014*, Jurnal Nisbah Vol. 1 No. 2 2015, h. 76

atau tidaknya maka kita dapat melihat dari tingkat *Non Performing Financing* (NPF) pada bank syariah tersebut.

Adapun sebab terjadinya pembiayaan bermasalah dapat dibagi 2 yaitu<sup>57</sup>:

#### 1. Faktor Internal

Faktor yang ada didalam perusahaan sendiri dan faktor utama yang paling dominan yaitu manajerial. Kesulitan-kesulitan keuangan perusahaan yang timbul karena faktor manajerial dapat diketahui dari kelemahan dalam kebijakan pembelian dan penjualan, lemahnya pengawasan biaya dan pengeluaran, kebijakan piutang yang kurang tepat, penempatan yang berlebihan pada aktiva tetap, permodalan yang tidak cukup.

#### 2. Faktor Eksternal

Adapun beberapa faktor yang dapat mempengaruhi manajemen perusahaan, misalnya peperangan, bencana alam, ataupun perubahan teknologi lainnya.

Menurut Wibowo dan Syaichu, NPF adalah kredit atau pembiayaan bermasalah dimana debitur tidak dapat memenuhi pembayaran tunggakan pinjaman dalam jangka waktu yang telah disepakati dalam perjanjian. Risiko kredit atau pembiayaan muncul ketika bank tidak dapat memulihkan klaim mereka atas pinjaman atau investasi yang sedang dibuat.<sup>58</sup>

---

<sup>57</sup> Kartika Marella Vanni dan Wahibur Rokhman, "Analisis Faktor-Faktor Yang Mempengaruhi Non Performing Financing Pada Perbankan Syariah Di Indonesia Tahun 2011-2016", *Jurnal Ekonomi Syariah* Vol. 5 No. 2 tahun 2017, h. 309-310

<sup>58</sup> Muhammad Yusuf dan Surachman Surjaatmadja, *Jurnal Internasional Ekonomi dan Masalah Keuangan: Analisis Kinerja Keuangan terhadap Profitabilitas dengan Non Performing Financing sebagai Variabel Moderasi* (Jakarta: STIE Indonesia, 2018), h. 127

Menurut Ismail, Pembiayaan yang bermasalah yaitu suatu kondisi dimana nasabah sudah tidak sanggup membayar sebagian atau seluruh kewajibannya kepada pihak bank seperti yang telah diperjanjikan.<sup>59</sup>

Berdasarkan pendapat para ahli di atas dapat disimpulkan bahwa *Non Performing Financing* (NPF) ialah pembiayaan dengan kualitasnya kurang lancar, diragukan atau bahkan macet akibat gagal bayar maupun nasabah yang telat terhadap pengembalian pembiayaan kepada bank.

Menurut peraturan Bank Indonesia No. 14/15/PBI 2012 tentang penetapan penilaian kualitas aktiva produktif bank digolongkan menjadi lima kategori.<sup>60</sup>

Berikut tabel mengenai indikator kualitas pembiayaan:

**Tabel 2.2**  
**Indikator Kualitas Pembiayaan<sup>61</sup>**

No.	Kualitas Pembiayaan	Kriteria
1.	Lancar	<ul style="list-style-type: none"> <li>a. Pembayaran angsuran pokok tepat waktu</li> <li>b. Laporan keuangannya disampaikan secara akurat dan terukur atau teratur</li> <li>c. Dokumentasi atas penjanjian piutang tidak kurang satupun dengan didukung oleh pengikatan angunan yang kokoh</li> </ul>
2.	Dalam Perhatian Khusus	<ul style="list-style-type: none"> <li>a. Terdapat tunggakan pembayaran pokok dan/atau bunga yang belum melampaui 90 hari</li> </ul>

<sup>59</sup> Evi Maulida Yanti, *Analysis Of Non Performing Financing In Indonesian Sharia Commercial Banks, Seminar Nasional Multi Disiplin Ilmu Vol. 1 No. 1 Desember 2020*, h. 401

<sup>60</sup> Kodifikasi Peraturan Bank Indonesia: *Penilaian Kualitas Aset dan Restrukturisasi Pembiayaan* No. 14/15/PBI 2012 tentang Penilaian Kualitas Aktiva Produktif

<sup>61</sup> Ubaidillah, *Pembiayaan Bermasalah pada Bank Syariah: Strategi Penanganan dan Penyelesaiannya*, *Jurnal Ekonomi Islam* Vol. 6 No. 2 Juli-Desember 2018, h. 293-294

		<ul style="list-style-type: none"> <li>b. Laporan keuangannya disampaikan dengan akurat dan teratur</li> <li>c. Dokumentasi perjanjian piutang tidak kurang satupun disertai dengan pengikatan agunan kuat</li> <li>d. Pelanggaran pada syarat-syarat perjanjian piutang yang tidak prinsipil</li> </ul>
3.	Kurang Lancar	<ul style="list-style-type: none"> <li>a. Adanya tunggakan pembayaran baik pokok maupun bunga sebelum 90-180 hari</li> <li>b. Laporan keungan yang disampaikan tidak akurat dan tidak teratur</li> <li>c. Dokumentasi perjanjian piutang jauh dari kata lengkap dan pengikatan agunan kuat</li> <li>d. Adanya pelanggaran pada persyaratan pokok perjanjian piutang</li> <li>e. Berupaya melakukan perpanjangan piutang untuk menyembunyikan kesulitan keuangan</li> </ul>
4.	Diragukan	<ul style="list-style-type: none"> <li>a. Adanya tunggakan angsuran baik pokok ataupun bunga yang sudah melewati 180-270 hari</li> <li>b. Untuk informasi keuangannya nasabah tidak menyampaikannya dan atau tidak bisa dipercaya</li> <li>c. Dokumentasi perjanjian piutangnya kurang lengkap dan pengikatan agunan lemah</li> </ul>



		d. Terjadi pelanggaran yang prinsipil terhadap persyaratan pokok perjanjian piutang
5.	Macet	a. Adanya tunggakan angsuran abik pokok ataupun bunga melebihi 270 hari b. Dokumentasi perjanjian piutangnya dan atau pengikatan agunan tidak ada

Pengelolaan pembiayaan sangat diperlukan oleh bank, mengingat fungsi pembiayaan sebagai penyumbang pendapatan terbesar bagi bank syariah. Tingkat kesehatan pembiayaan (NPF) ikut mempengaruhi pencapaian laba bank. Dampak dari keberadaan *Non Performing Financing* (NPF) yaitu hilangnya kesempatan mendapatkan income (pendapatan) dari pembiayaan yang diberikan, sehingga mengurangi perolehan laba dan berpengaruh buruk bagi profitabilitas.<sup>62</sup> Bank Indonesia menetapkan bahwa kualitas pembiayaan yang baik apabila jumlah pembiayaan yang bermasalah maksimal 5% dari seluruh total pembiayaan yang diberikan untuk menghindari terjadinya risiko pembiayaan atau pembiayaan yang kolektibilitasnya kurang lancar dan macet.

Sebelum memberikan pembiayaan kepada pihak nasabah maka pihak bank harus melakukan strategi untuk menghindari terjadinya pembiayaan bermasalah yaitu dengan melakukan analisis penilaian kelayakan suatu pembiayaan agar tidak terjadi salah pilih calon debitur dalam menyalurkan dananya sehingga dana yang disalurkan kepada nasabah dapat terbayar kembali dengan jangka waktu yang telah

---

<sup>62</sup> Edhi Satriyo Wibowo dan Muhammad Syaichu, “Analisis Pengaruh Suku Bunga, Inflasi, CAR, BOPO, NPF terhadap Profitabilitas Bank Syariah”, DIPONEGORO JOURNAL OF MANAGEMENT, Vol. 2, No. 2 Tahun 2013, h. 4

ditentukan. Penilaian yang biasa dilakukan yaitu dikenal dengan asas 5C (*Character, capital, capacity, collateral dan condition of economy*) dan 7P (*Personality, party, payment, prospect, purpose, profitability dan protection*).

Tingkat kesehatan pembiayaan *Non Performing Financing* berpengaruh terhadap profitabilitas bank.<sup>63</sup> Hal ini terjadi karena apabila angka rasio NPF ini semakin tinggi maka bank dalam kondisi bermasalah dan bisa mengalami kerugian yang diakibatkan tingkat pengembalian pembiayaan macet, begitupun sebaliknya jika angka rasio NPF semakin rendah maka bank akan mendapatkan profitabilitas atau keuntungan.

Berdasarkan Surat Edaran Bank Indonesia Nomor 3/30/DPNP tanggal 14 Desember 2001, adapun rumus untuk mengukur besarnya nilai NPF bank sebagai berikut:<sup>64</sup>

$$\text{Non Performing Finance (NPF)} = \frac{\text{Pembiayaan Bermasalah}}{\text{Total Pembiayaan}} \times 100\%$$

Untuk menilai tingkat Kesehatan bank dengan *Non Performing Financing* (NPF) maka bank Indonesia menetapkan kriteria penilaian tingkatan akan kesehatan bank yakni:

<sup>63</sup> Evi Maulida Yanti, *Analysis Of Non Performing Financing In Indonesian Sharia Commercial Banks*, Seminar Nasional Multi Disiplin Ilmu Vol. 1 No. 1 Desember 2020, h. 402

<sup>64</sup> Surat Edaran Bank Indonesia Nomor 3/30/DPNP tanggal 14 Desember 2001

**Tabel 2.3**  
**Kriteria Penilaian Tingkat Kesehatan Bank dengan NPF**

Peringkat	Keterangan	Kriteria
1	Sangat Sehat	$NPF > 2\%$
2	Sehat	$2\% \leq NPF < 5\%$
3	Cukup Sehat	$5\% \leq NPF < 8\%$
4	Kurang Sehat	$8\% \leq NPF < 12\%$
5	Tidak Sehat	$NPF \geq 12\%$

Sumber : SE BI No. 6/23/DPNP Tahun 2004

Untuk mengatasi pembiayaan bermasalah maka pihak bank harus melakukan penyelamatan atau penyelesaian terhadap NPF sehingga tidak menimbulkan kerugian. Berikut metode yang dilakukan untuk mengatasi pembiayaan bermasalah yaitu:<sup>65</sup>

1. Penjadwalan Kembali (*rescheduling*), yaitu perubahan jadwal pembayaran kewajiban nasabah atau jangka waktunya;
2. Persyaratan Kembali (*reconditioning*), yaitu perubahan sebagian atau seluruh persyaratan pembiayaan, antara lain perubahan jadwal pembayaran, jumlah angsuran, jangka waktu dan/atau pemberian potongan sepanjang tidak menambah sisa kewajiban nasabah yang harus dibayarkan kepada bank;
3. Penataan Kembali (*restructuring*), yaitu perubahan persyaratan pembiayaan tidak terbatas pada *rescheduling* dan *reconditioning*.

---

<sup>65</sup> Sitti Saleha Madjid, *Penanganan Pembiayaan Bermasalah pada Bank Syariah*, Jurnal Hukum Ekonomi Syariah Vol. 2 No. 2 Juli-Desember 2018, h. 104

## 6. *Financing to Deposit Ratio (FDR)*

Menurut Rivai, *Financing to Deposit Ratio (FDR)* adalah rasio untuk mengukur seberapa jauh kemampuan bank dalam membayar semua dana masyarakat serta modal sendiri dengan mengandalkan kredit yang telah didistribusikan ke masyarakat.<sup>66</sup>

*Financing to Deposit Ratio (FDR)* artinya rasio pembiayaan. Jadi, FDR merupakan perbandingan antara pembiayaan yang diberikan oleh bank dengan pihak ketiga yang berhasil dihimpun oleh bank. Tinggi rendahnya FDR untuk melihat tingkat likuiditas suatu bank, semakin besar nilai FDR, maka dapat dikatakan tidak likuid suatu bank tersebut dan angka risiko bank lebih meningkat. Bank bisa dikatakan likuid jika bank tersebut mampu memenuhi kewajibannya, mampu membayar kembali semua dana yang telah disimpan, dan memenuhi semua pembiayaan kredit yang diajukan tanpa adanya tangguhan.

Semakin tinggi dana yang disalurkan bank syariah dalam bentuk pembiayaan, maka semakin tinggi pula kemampuan bank syariah dalam memberikan pinjaman. Hal ini berdampak pada peningkatan pendapatan, sehingga keuntungan bank syariah semakin meningkat. Namun apabila pembiayaan yang disalurkan oleh bank syariah tersebut rendah, maka dapat dikatakan bahwa tingkat likuiditas bank syariah terlalu tinggi sehingga hal ini menimbulkan tekanan terhadap pendapatan bank berupa tingginya biaya pemeliharaan kas yang menganggur (*idle money*).<sup>67</sup>

---

<sup>66</sup> Muhammad Yusuf, *Dampak Indikator Rasio Keuangan terhadap Profitabilitas Bank Umum Syariah di Indonesia*, Jurnal Keuangan dan Perbankan, Vol. 13 No. 2 Juni 2017, h. 143

<sup>67</sup> Abdul Haris dan Bunga Chairunisa, "Pengaruh CAR, NPF Dan FDR Terhadap Profitabilitas Bank Syariah (Studi Kasus Pada Bank BCA Syariah Tahun 2010-2017)", Jurnal Edunomika, Vol.02 No.03 Agustus 2018, h.212

Menurut ketentuan Bank Indonesia nilai FDR yang diperkenankan kisaran 80% hingga 110%.<sup>68</sup> Berdasarkan Surat Edaran Otoritas Jasa Keuangan Nomor 53/SEOJK.03/2016 besarnya nilai FDR suatu bank dengan rumus sebagai berikut:<sup>69</sup>

$$\text{Financing to Deposit Ratio (FDR)} = \frac{\text{Total Pembiayaan}}{\text{Total Dana Pihak Ketiga}} \times 100\%$$

Total pembiayaan adalah jumlah pembiayaan yang dimiliki oleh Bank Perkreditan Rakyat Syariah. Sedangkan total dana pihak ketiga adalah jumlah dana pihak ketiga yang dimiliki oleh Bank Perkreditan Rakyat Syariah berupa tabungan dan deposito.<sup>70</sup>

Menurut Siamat dan Muhammad, adapun dana pihak ketiga dalam bank syariah yang diperoleh dari masyarakat terdiri dari:<sup>71</sup>

a. Giro Syariah

Giro Syariah bisa dikatakan sebagai simpanan dengan menggunakan prinsip al wadiah. Dimana pihak penyimpan atau depository bersedia untuk menjaga, menampung benda-benda yang dititipkan kepadanya, yang pengambilannya bisa dilakukan kapan saja dengan memakai cek atau bilyet giro.

<sup>68</sup> Kristin Widiasanti, dkk., “Pengaruh Capital Adequacy Ratio, Non Performing Financing, Financing To Deposit Ratio, dan Biaya Operasional Pada Pendapatan Operasional Terhadap Profitabilitas Bank Umum Syariah Di Indonesia”, e – Jurnal Riset Manajemen, 2018, h. 16

<sup>69</sup> Surat Edaran Otoritas Jasa Keuangan Nomor 53/SEOJK.03/2016

<sup>70</sup> Surat Edaran Otoritas Jasa Keuangan Nomor 53/SEOJK.03/2016

<sup>71</sup> Gampito, *Pengaruh Dana Pihak Ketiga Terhadap Penyaluran Dana Perbankan Syariah di Sumatera Barat*, Juris Vol. 13 No. 1 Juni 2014, h. 43

b. Tabungan Syariah

Tabungan Syariah ialah suatu tabungan yang berbasis Syariah yang pada saat penarikannya berdasarkan syarat atau kesepakatan yang sebelumnya sudah dilakukan akan tetapi pada saat pengambilan Kembali tidak dapat menggunakan cek ataupun yang sama dengan hal tersebut (cek). Untuk prinsip tabungan Syariah sendiri dapat memakai al wadiah, al mudharabah ataupun financing/trust investmen yang merupakan kesepakatan antara pemodal (uang/barang) dan pengusaha.

c. Deposito Syariah

Deposito berjangka bisa diartikan sebagai simpanan dengan penarikannya hanya bisa terlaksana diwaktu tertentu berdasarkan pada kesepakatan antara yang menyimpan dengan pihak bank. Prinsip dari deposito Syariah ini pun menggunakan prinsip al mudharabah, yang mana kita ketahui bahwasanya imbalan pada pembagian keuntungan sudah ditentukan dan disepakati sebelumnya.

Dalam penilaian tingkat kesehatan bank dengan *Financing to Deposit Ratio* (FDR) maka bank Indonesia menetapkan kriteria penilaian tingkat kesehatan bank sebagai berikut:

**Tabel 2.4**  
**Kriteria Penilaian Tingkat Kesehatan Bank dengan FDR**

Peringkat	Keterangan	Kriteria
1	Sangat Sehat	$FDR \leq 75\%$
2	Sehat	$75\% < FDR \leq 85\%$
3	Cukup Sehat	$85\% < FDR \leq 100\%$

4	Kurang Sehat	$100\% < \text{FDR} \leq 120\%$
5	Tidak Sehat	$\text{FDR} > 120\%$

Sumber : SE BI No. 6/23/DPNP Tahun 2004

### 7. *Biaya Operasional Pendapatan Operasional (BOPO)*

Rasio yang digunakan dalam mengukur kinerja bank dalam mengendalikan biaya operasional terhadap pendapatan operasionalnya yaitu rasio Biaya operasional pendapatan operasional (BOPO).<sup>72</sup>

Menurut dendawijaya, rasio biaya operasional digunakan untuk mengukur tingkat efisiensi dan kemampuan bank dalam melakukan kegiatan operasionalnya. Rasio yang semakin meningkat mencerminkan kurangnya kemampuan bank dalam menekan biaya operasional dan dapat menimbulkan kerugian karena bank kurang efisien dalam mengelola usahanya.<sup>73</sup>

Riyadi menyatakan bahwa BOPO adalah perbandingan antara biaya operasional dan pendapatan operasional. Semakin rendah tingkat rasio BOPO maka semakin baik kinerja manajemen bank karena lebih efisien dalam menggunakan sumber daya.<sup>74</sup>

Jadi dari penjelasan pendapat diatas dapat disimpulkan bahwa Biaya Operasional Pendapatan Operasional (BOPO) adalah untuk mengukur tingkat

<sup>72</sup> Muhammad Hamidun Asri, *Analisis Rasio Dengan Variabel EPS (Earning Per Share), ROA (Return On Assets), ROE (Return On Equity), BOPO (Biaya Operasional Pendapatan Operasional) Terhadap Harga Saham Perusahaan Perbankan*, Jurnal Ekonomi Bisnis Vol. 22 No. 3 Desember 2017, h. 277

<sup>73</sup> Fatimah Eka Ningsih, *Analisis Perbandingan Beban Operasional dan Pendapatan Operasional (BOPO) pada PT. Bank Muamalat Indonesia Tbk. Cabang Batam*, (Jurnal akuntansi, Ekonomi dan Manajemen Bisnis Vol. 1 No. 2), h. 141

<sup>74</sup> Fitri Zulifiah dan Joni Susilowibowo, *Pengaruh Inflasi, BI Rate, Capital Adequacy Ratio (CAR), Non Performing Finance (NPF), Biaya Operasional dan Pendapatan Operasional (BOPO) terhadap Profitabilitas Bank Umum Syariah periode 2008-2012*, Jurnal Ilmu Manajemen Vol. 2 No. 3 Juli 2014, h. 761

efisiensi bank terhadap perbandingan antara biaya operasional dengan pendapatan operasional.

BOPO merupakan perbandingan antara biaya operasional terhadap pendapatan operasional untuk melihat tingkat efisiensi dan kemampuan bank dalam melakukan kegiatan operasinya. Semakin rendah rasio ini maka semakin efisien biaya operasional yang dibiayai oleh bank yang bersangkutan, dan setiap peningkatan pendapatan operasi akan berakibat pada berkurangnya laba sebelum pajak yang pada akhirnya akan menurunkan laba atau profitabilitas pada bank yang bersangkutan.<sup>75</sup>

Standar terbaik BOPO menurut Bank Indonesia adalah pada level 80%. Sehingga apabila diatas persentase maka bank tersebut dapat dikatakan inefisiensi. Dan rasio ini dapat dihitung dengan rumus sebagai berikut.<sup>76</sup>

$$\text{Biaya Operasional Pendapatan Operasional (BOPO)} = \frac{\text{Total Biaya Operasional}}{\text{Total Pendapatan Operasional}} \times 100\%$$

BOPO merupakan upaya bank untuk meminimalkan resiko operasional, yang merupakan ketidakpastian mengenai kegiatan usaha bank. Resiko operasional berasal dari kerugian operasional bila terjadi penurunan keuntungan yang dipengaruhi oleh struktur biaya operasional bank, dan kemungkinan terjadinya kegagalan atas jasa-jasa dan produk-produk yang ditawarkan.<sup>77</sup>

<sup>75</sup> Muhammad Yusuf dan Salamah, *Pengaruh CAR, NPF, BOPO, FDR, terhadap ROA yang Dimediasi oleh NOM*, Jurnal Bisnis dan Manajemen Vol. 17 No. 1 2017, h. 42

<sup>76</sup> Nuri Zulfah dan Setiawan, "Analisis Profitabilitas Perbankan Syariah di Indonesia sebagai Dampak dari Efisiensi Operasional", Jurnal Kajian Akuntansi, Vol 1 (2), 2017 h. 197

<sup>77</sup> Desi Ariyani, *Analisis Pengaruh CAR, FDR, BOPO dan NPF Terhadap Profitabilitas Pada PT Bank Muamalat Indonesia Tbk*, Al-Iqtishad Vol. II No. 1 Januari 2010, h. 110



Adapun untuk menilai tingkat kesehatan bank dengan Biaya Operasional Pendapatan Operasional (BOPO) maka bank Indonesia menetapkan kriteria penilaian kesehatan bank sebagai berikut:

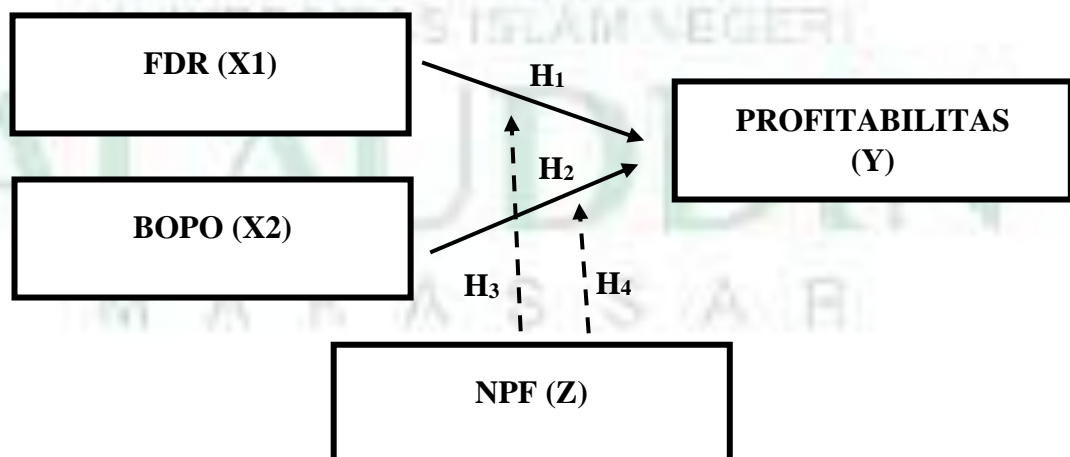
**Tabel 2.5**  
**Kriteria Penilaian Tingkat Kesehatan Bank dengan BOPO**

Peringkat	Keterangan	Kriteria
1	Sangat Sehat	$BOPO \leq 83\%$
2	Sehat	$83\% < BOPO \leq 85\%$
3	Cukup Sehat	$85\% < BOPO \leq 87\%$
4	Kurang Sehat	$87\% < BOPO \leq 89\%$
5	Tidak Sehat	$BOPO > 89\%$

Sumber : SE BI No. 6/23/DPNP Tahun 2004

### ***B. Kerangka Berpikir***

Penelitian ini mengukur tingkat kinerja profitabilitas (ROE) pada Bank Umum Syariah di Indonesia pada periode 2011-2020 sehingga dapat menarik investor yang ingin berinvestasi di bank tersebut. Sehingga dapat disusun suatu kerangka pemikiran penelitian sebagai berikut :



## BAB III

### METODOLOGI PENELITIAN

#### *A. Jenis dan Lokasi Penelitian*

Penelitian ini menggunakan metode kuantitatif. Yang mana dalam penelitian ini berlandaskan pada filsafat positivisme, dilakukan dengan mengumpulkan dan menganalisis data-data laporan keuangan tahunan bank umum syariah dan bertujuan untuk menguji hipotesis penelitian yang telah ditentukan.<sup>78</sup> Periode yang digunakan dalam penelitian ini pada tahun 2011 sampai 2020. Penelitian dengan menggunakan pendekatan kuantitatif, merupakan penelitian yang menggunakan analisis data yang berbentuk numerik/angka.<sup>79</sup>

Dalam penelitian ini menggunakan data sekunder sehingga tidak memiliki lokasi penelitian. Namun objek penelitian ini dilakukan di Bank Umum Syariah di Indonesia yang terdaftar di Otoritas Jasa Keuangan (OJK). Penelitian ini mengambil data dari annual report yang telah dipublikasi di website resmi masing-masing bank yang akan menjadi objek penelitian ini.

#### *B. Pendekatan Penelitian*

Pendekatan yang digunakan pada penelitian ini yaitu pendekatan asosiatif atau hubungan. Pendekatan ini bermaksud untuk mengetahui hubungan kausal sebab akibat antara dua variabel atau lebih.<sup>80</sup>

---

<sup>78</sup> Sugiyono, *Metode Penelitian Manajemen*, (Bandung : Alfabeta, 2016)

<sup>79</sup> Suryani dan Hendryadi, *Metode Riset Kuantitatif*., h. 109

<sup>80</sup> Sugiyono, *Statistik Untuk Pendidikan*, (Bandung: Alfabeta, 2012), h. 8

### C. Populasi dan Sampel

#### 1. Populasi

Populasi adalah wilayah generalisasi yang terdiri dari objek/subjek yang mempunyai kualitas dan karakteristik tertentu yang ditetapkan oleh peneliti untuk dipelajari dan kemudian ditarik kesimpulannya.<sup>81</sup> Populasi yang digunakan dalam penelitian ini adalah Bank Umum Syariah di Indonesia pada periode 2011-2020.

**Tabel 3.1**  
**Daftar Populasi**

No.	Nama Bank Umum Syariah di Indonesia
1.	PT. Bank Muamalat Indonesia
2.	PT. Bank Mega Syariah
3.	PT. Bank Syariah Mandiri
4.	PT. BRI Syariah
5.	PT. Bank Syariah Bukopin
6.	PT. BNI Syariah
7.	PT. Bank Jabar Banten Syariah
8.	PT. Maybank Syariah Indonesia
9.	PT. Bank Panin Dubai Syariah Tbk
10.	PT. BCA Syariah
11.	PT. Bank Victoria Syariah
12.	PT. Bank Tabungan Pensiunan Nasional Syariah
13.	PT. Bank Aceh Syariah
14.	PT. BPD Nusa Tenggara Barat Syariah

Sumber : OJK – Statistik Perbankan Syariah Oktober 2019

<sup>81</sup> Sudaryono, Metode Penelitian: *Kuantitatif, Kualitatif dan Mix Method*, Edisi Kedua, (Depok: PT RajaGrafindo Persada, 2018), h. 174

## 2. Sampel

Sampel adalah suatu bagian dari subjek/objek yang dipilih memenuhi karakteristik dari sebuah populasi. Teknik pengambilan sampel yang digunakan pada penelitian ini adalah *purposive sampling*. Metode *Purposive Sampling* adalah metode pengambilan sampel berdasarkan pertimbangan subjektif peneliti dimana syarat dijadikan kriteria antara lain<sup>82</sup> :

- 1) Bank Umum Syariah di Indonesia yang terdaftar di Otoritas Jasa Keuangan (OJK) dan telah menerbitkan publikasi laporan keuangan selama periode 2011-2020
- 2) Bank Umum Syariah yang bukan merupakan bank khusus pada daerah tertentu
- 3) Bank Umum Syariah yang terdaftar di Otoritas Jasa Keuangan (OJK) tidak pernah mengalami kerugian selama periode 2011-2020

**Tabel 3.2**  
**Prosedur Pemilihan Sampel**

No.	Kriteria	Jumlah
1	Bank Umum Syariah di Indonesia yang terdaftar di Otoritas Jasa Keuangan (OJK)	14
2	Bank Umum Syariah yang telah menerbitkan publikasi laporan keuangan selama periode 2011-2020	(1)
3	Bank Umum Syariah yang bukan merupakan bank khusus pada daerah tertentu	(3)

---

<sup>82</sup> Muhammad Yusuf dan Surachman Surjaatmadja, *Jurnal Internasional Ekonomi dan Masalah Keuangan: "Analisis Kinerja Keuangan terhadap Profitabilitas dengan Non Performing Financing sebagai Variabel Moderasi"* (Jakarta: STIE Indonesia, 2018), h. 128

4	Bank Umum Syariah yang terdaftar di Otoritas Jasa Keuangan (OJK) tidak pernah mengalami kerugian selama periode 2011-2020	(5)
	<b>Jumlah Perusahaan Sampel</b>	<b>5</b>
	<b>Tahun Penelitian</b>	<b>10</b>
	<b>Jumlah Sampel Akhir</b>	<b>50</b>

Sumber: Data Sekunder yang diolah (2021)

Jadi sesuai kriteria tersebut sebanyak 5 Bank Umum Syariah, jumlah tahun penelitian selama 10 tahun (2011 sampai dengan 2020).

**Tabel 3.2**  
**Daftar Sampel**

No.	Nama Bank Umum Syariah di Indonesia
1.	PT. Bank Muamalat Indonesia
2.	PT. Bank Mega Syariah
3.	PT. BRI Syariah
4.	PT. BNI Syariah
5.	PT. BCA Syariah

Sumber: Data Sekunder yang diolah (2021)

#### **D. Sumber Data**

Data yang digunakan dalam penelitian ini yaitu data sekunder berupa laporan keuangan tahunan (annual report) yang telah dipublikasikan oleh otoritas jasa keuangan pada periode 2011-2020 yang didalamnya terdapat informasi yang digunakan dalam penelitian. Data sekunder adalah data yang diperoleh secara tidak langsung dari subjek penelitian<sup>83</sup> tetapi dapat diperoleh dari sumber yang dipublikasikan di mana data siap untuk digunakan dan mampu memberikan

<sup>83</sup> Suliyanto, *Metode Penelitian Kuantitatif*, Pelatihan Metodologi Penelitian: Universitas Peradaban Bumiayu, 2017, h. 36

informasi dalam pengambilan keputusan meskipun dapat diproses lebih lanjut, seperti berupa buku-buku, catatan, artikel, jurnal maupun laporan keuangan yang telah terpublish.

#### ***E. Metode Pengumpulan Data***

Adapun dalam penelitian ini menggunakan teknik pengumpulan data, yaitu Library Studies atau dokumentasi. Studi Pustaka adalah kegiatan mempelajari, mendalami, dan mengutip teori-teori atau konsep-konsep dari sejumlah literatur baik buku, jurnal, majalah, koran atau kaya tulis lainnya yang relevan dengan topik, focus atau variabel penelitian.<sup>84</sup>

Pengumpulan data diambil dari Bank Umum Syariah di Indonesia berupa *Annual Report* yang telah dipublikasikan serta dapat diakses melalui situs resmi statistika perbankan yaitu dari website atau situs resmi masing-masing bank dan [www.bi.go.id](http://www.bi.go.id) agar mendapatkan laporan keuangan yang valid sesuai dengan yang dibutuhkan untuk diteliti.

#### ***F. Instrumen Penelitian***

Instrumen penelitian adalah alat yang digunakan oleh para peneliti dalam mengumpulkan data untuk membuat pekerjaan mereka lebih mudah dan hasilnya lebih baik sehingga lebih mudah diolah.<sup>85</sup>

Pada penelitian ini, instrumen penelitian menggunakan data sekunder yaitu dokumentasi berupa penelusuran dokumen yang berkaitan dengan aspek yang

---

<sup>84</sup> Widodo, *Metodologi Penelitian Populer & Praktis*, Ed. 1 Cet. 3, (Depok: Rajawali Pers, 2019), h. 75

<sup>85</sup> Sugiyono, *Metode Penelitian Tindakan Komprehensif*, (Bandung: Alfabeta, 2015), h. 191

akan diteliti yakni *annual report* Bank Umum Syariah di Indonesia tahun 2011-2020 yang telah diaudit dan dipublikasikan pada situs resmi statistika perbankan atau masing-masing bank.

### **G. Teknik Pengolahan dan Analisis Data**

Dalam penelitian ini menggunakan metode analisis data dalam bentuk analisis regresi linier data deret waktu ganda atau disebut urutan waktu, yang bertujuan untuk mengetahui pengaruh dari variabel bebas terhadap variabel terikat dengan variabel moderasi. Sedangkan untuk menganalisis data, peneliti menggunakan bantuan aplikasi *Software Statistical Package for Social Science* versi 25 (SPSS) untuk memudahkan memproses data penelitian..

#### **1. Uji Statistik Deskriptif**

Peneliti melakukan uji statistik deskriptif yang merupakan suatu cabang statistic yang menyajikan data (ukuran-ukuran, rangkuman) dari data dalam sampel.<sup>86</sup> Data digambarkan melalui nilai minimum, maksimum, rata-rata (mean), dan standar deviasi.

#### **2. Uji Asumsi Klasik**

##### **a. Uji Normalitas**

Uji Normalitas dilakukan untuk menguji apakah pada suatu model regresi, suatu variabel independent dan variabel dependen ataupun keduanya mempunyai distribusi normal atau tidak normal. Apabila

---

<sup>86</sup> Asep Hermawan dan Husna Leila Yusran, Penelitian Bisnis: *Pendekatan Kuantitatif*, Edisi Pertama, (Depok: Kencana, 2017), h. 142

suatu variabel tidak berdistribusi secara normal, maka hasil uji statistic akan mengalami penurunan. (Ghozali, 2016).

Pada uji normalitas data dapat dilakukan dengan menggunakan uji One Sample Kolmogorov 5% atau 0,05 maka data memiliki distribusi normal. Sedangkan jika hasil uji One Sample Kolmogorov Smirnov menghasilkan nilai signifikan dibawah 5% atau 0,05 maka data tidak memiliki distribusi normal.

b. Uji Multikolinieritas

Untuk menentukan adanya korelasi antar variabel independent dalam model regresi yaitu dengan melakukan uji multikolinieritas.<sup>87</sup> Salah satu cara untuk mendeteksi gejala multikolinieritas adalah dengan melihat nilai *tolerance value* atau *Variance Inflation Factor (VIF)* dengan kriteria keputusan yaitu jika nilai *tolerance*  $> 0,10$  atau sama dengan nilai  $VIF < 10$  maka artinya tidak terjadi multikolinieritas dalam model regresi.

c. Uji Heteroskedastisitas

Dalam uji ini digunakan untuk melihat apakah variabel pengganggu dalam persamaan regresi memiliki varian yang sama atau tidak. Jika memiliki varian yang sama, itu berarti tidak ada heteroskedastisitas, sementara jika memiliki varian yang tidak sama, itu berarti ada heteroskedastisitas.<sup>88</sup> Pada pengujian heteroskedastisitas dalam

---

<sup>87</sup> Husein Umar, *Metode Penelitian untuk Skripsi dan Tesis*, (Jakarta: PT Raja Grafindo Persada, 2011), h. 177

<sup>88</sup> Husein Umar, *Metode Penelitian,..* h. 336-347



penelitian ini menggunakan uji Glejser yaitu jika nilai signifikansi  $>0,05$  maka tidak terdapat gejala heteroskedastisitas.

### 3. Uji Hipotesis

#### a. Analisis Regresi Linier Berganda

Analisis regresi linier berganda digunakan untuk mengetahui hubungan secara linear antara dua atau lebih variabel. Persamaan Analisis Regresi Linier Berganda penelitian ini sebagai berikut<sup>89</sup> :

$$Y = a + \beta_1 X_1 + \beta_2 X_2 + e$$

Keterangan :

Y = Profitabilitas (Return On Equity)

$\alpha$  = Konstanta

$\beta_1 - \beta_2$  = Koefisien Regresi

$X_1$  = Financing to Deposit Ratio

$X_2$  = Biaya Operasional Pendapatan Operasional

e = error term

Analisis terhadap regresi moderasi akan diperoleh keterangan atau hasil tentang Koefisien Determinasi ( $R^2$ ), Uji F, dan Uji t untuk menjawab rumusan masalah penelitian.

#### 1. Koefisien Determinasi ( $R^2$ )

Koefisien Determinasi ( $R^2$ ) digunakan untuk menghitung pengaruh variabel independent terhadap dependen. Nilai  $R^2$  menunjukkan

---

<sup>89</sup> Mella Pritadyana, dkk., “Pengaruh FDR dan NIM terhadap ROE dengan NPF sebagai Variabel Moderasi” SEMINAR INOVASI MANAJEMEN, BISNIS DAN AKUNTANSI I, 14 Agustus 2019, h. 651

seberapa besar proporsi dari total variasi variabel tidak bebas yang dapat dijelaskan oleh variabel penjelasnya. Semakin besar nilai  $R^2$  maka semakin besar proporsi dari total variasi variabel dependen yang dijelaskan oleh variabel dependen.<sup>90</sup>

## 2. Uji t (Parsial)

Uji t merupakan suatu pengujian yang menunjukkan seberapa jauh pengaruh satu variabel independen secara individu terhadap variabel dependen.<sup>91</sup>

Menurut Ghozali, kriteria pengambilan keputusannya sebagai berikut<sup>92</sup> :

- a) Jika t-hitung  $< 0,05$  dan probabilitas signifikan  $> 0,05$  maka dinyatakan tidak signifikan
- b) Jika t-hitung  $> 0,05$  dan probabilitas signifikan  $< 0,05$  maka dinyatakan signifikan

## 3. Uji F (Simultan)

Uji F adalah suatu pengujian guna menentukan apakah semua variabel independen dapat mempengaruhi variabel dependen secara bersama-sama (simultan).

Jika nilai signifikansi lebih kecil dari 0,05 maka hipotesis yang diajukan diterima atau dikatakan signifikansi. Sedangkan jika nilai

---

<sup>90</sup> Imam Ghozali, “Aplikasi Analisis Multivariate dengan Program IBM SPSS 21”, (Semarang: Badan Penerbit Universitas Diponegoro, 2013), h. 95

<sup>91</sup> Imam Ghozali, “Aplikasi Analisis Multivariate dengan Program IBM SPSS 21”, h. 97

<sup>92</sup> Imam Ghozali, “Aplikasi Analisis Multivariate dengan Program IBM SPSS 21”, h. 97

signifikansi lebih besar dari 0,05 maka hipotesis yang diajukan ditolak dan dikatakan tidak signifikan.<sup>93</sup>

#### b. *Moderated Regression Analysis (MRA)*

Dalam penelitian ini, menggunakan moderasi variabel. Moderasi variabel adalah variabel yang mempengaruhi (memperkuat dan melemahkan) hubungan antara variabel bebas dan variabel terikat.<sup>94</sup> Adapun cara untuk mengukur pengaruh variabel *moderating* ini, diantaranya yaitu uji interaksi atau *Moderated Regression Analysis (MRA)*. Uji Interaksi atau *Moderated Regression Analysis (MRA)* merupakan aplikasi khusus regresi berganda linier dimana dalam persamaan regresinya mengandung unsur interaksi (perkalian dua atau lebih variabel independen)<sup>95</sup>

Rumus persamaan regresi dalam *Moderated Regression Analysis (MRA)* sebagai berikut :

$$Y = \alpha + b_1X_1 + b_2X_2 + e \dots \dots \dots (1)$$

$$Y = \alpha + b_1X_1 + b_2X_2 + b_3Z + e \dots \dots \dots (2)$$

$$Y = \alpha + b_1X_1 + b_2X_2 + b_3Z + b_4X_1 * Z + b_5X_2 * Z + e \dots \dots \dots (3)$$

<sup>93</sup> Imam Ghozali, “Aplikasi Analisis Multivariate dengan Program IBM SPSS 21”, h. 96

<sup>94</sup> Sugiyono, *Metodologi Penelitian Kuantitatif, Kualitatif dan R&D*, (Bandung: Alfabeta, 2017), h. 69

<sup>95</sup> Lie Liana, “Penggunaan MRA dengan SPSS untuk menguji pengaruh variabel moderating terhadap hubungan antara variabel independent dan variabel dependen”, *Jurnal Teknologi Informasi DINAMIK* Vol. XIV, No. 2, Juli 2009, h. 93

Pengambilan keputusan hipotesis diterima apabila nilai koefisien interaksi antara variabel moderating dan harus memenuhi signifikansi  $<0,05$ .



## BAB IV

### HASIL DAN PEMBAHASAN

#### *A. Gambaran Umum Objek Penelitian*

Gambaran umum 5 (lima) entitas bank umum Syariah di Indonesia yang dipilih sebagai sampel penelitian adalah sebagai berikut:

##### **1. PT. Bank Muamalat Indonesia Tbk**

PT. Bank Muamalat Indonesia Tbk yang dikenal dengan sebutan Bank Muamalat Indonesia atau BMI yang didirikan pada pada tahun 1991 tepatnya 1 november yang pengoperasiannya dimulai tahun 1992, di tanggal 1 mei. Karena hal tersebut yang membuat BMI menjadi bank umum pertama yang pengoperasiannya memakai prinsip syariah. Bank didirikan karena di prakarsai oleh Majelis Ulama Indonesia yang disingkat dengan ICMI, ICMI serta pengusaha-pengusaha muslim selanjutnya di dukung oleh pemerintahan yang ada di Indonesia.

Izin dikantongi Bank Muamalat pada tahun 1994 tepatnya 27 Oktober, izin yang didapatkan berupa izin sebagai Bank Devisa yang sebelumnya sudah di daftarkan sebagai perusahaan yang go public di BEI atau Bursa Efek Indonesia. Selanjutnya bank kemudian melakukan Penawaran Umum Terbatas (PUT) dengan Hak Memesan Efek Terlebih Dahulu (HMETD) yang dilakukan 5 kali yang kemudian dijadikan sebagai perbankan yang menerbitkan Sukuk Subordinasi Mudharabah di Indonesia.

BMI kemudian terus melakukan banyak inovasi dengan mengeluarkan berbagai produk keungan yang berbasis syariah seperti, Asuransi Syariah atau

Takaful, Dana Pensiun Lembaga Keuangan Muamalat dan *multifinance* syariah (Al-Ijarah Indonesia Finance) yang kemudian dijadikan sebagai penemuan atau terobosan yang ada di Indonesia. Bukan hanya itu, pada tahun 2004 Bank Muamalat Indonesia meluncurkan tabungan instan pertama di Indonesia melalui produk Shar-e yang berhasil menjadikan BMI mendapatkan suatu penghargaan dari MURI karena sebagai yang pertama di Indonesia sebagai teknologi chip dalam Kartu Debit Syariah ditambah lagi adanya pelayanan yang diberikan berupa layanan e-channel yang mana didalam layanan itu sendiri terbagi atas beberapa internet banking, mobile banking, ATM dan cash management pada tahun 2011.

Bank Muamalat terus berkembang dan bermetamorfosa dari tahun ke tahun supaya menjadikannya bank dengan entitas yang semakin meningkat dan semakin berkembang dari masa ke masa. Dari strategi bisnis bank yang terstruktur dan terarah bank muamalat akan terus berusaha mencapai visinya menjadi "The Best Islamic Bank and Top 10 Bank in Indonesia with Strong Regional Presence".<sup>96</sup>

## **2. PT. Bank Mega Syariah**

PT. Bank Mega Syariah mulai digagas dan didirikan pada tahun 1990 pada 14 juli lalu, awal berdirinya dikenal dengan PT Bank Umum Tugu (Bank Tugu). Namun di tahun 2001 bank kemudian diakuisi oleh PT PT Mega Corpora (d/h Para Group) dan PT Para Rekan Investama. Setelah melakukan akuisi, 2004 kemudian bank yang sebelumnya merupakan bank konvensional beralih ke bank syariah dengan nama baru PT Bank Syariah Mega Indonesia (BSMI) selain beralih ke bank

---

<sup>96</sup> Bank Muamalat, PT Bank Muamalat Tbk, 2016 (<https://www.bankmuamalat.co.id>)

syariah, bank mega juga mengubah logonya demi untuk mendapatkan citra yang baik dimasyarakat sebagai lembaga keuangan syariah yang dapat dipercaya.

Pengoperasian bank mega syariah di reamikan pada tanggal 25 agustus 2004, Bank Syariah Mega Indonesia resmi beropersi sejak tanggal 25 Agustus 2004, yang mana dalam jangka 3 tahun para pemegang saham sepakat untuk mengubah logo BSMI yang dijadikan sebagai identitas Grup Mega Corpora. Dari 2010 hingga sekarang bank lebih dikenal oleh masyarakat dengan nama PT Bank Mega Syariah.

Pada tanggal 16 Oktober 2008, Bank Mega Syariah mengantongi izin melakukan transaksi devisa dan terlibat dalam perdagangan internasional. Dengan menjadi bank devisa, ia telah memperluas jangkauan bisnis tidak hanya mencapai ranah domestik tetapi juga dunia internasional. Bukan hanya itu Bank Mega Syariah telah memperoleh izin sebagai bank yang berhak menerima biaya dalam penyelenggaraan haji yang berbentuk setoran dari Kementerian Agama RI sejak tanggal 8 April 2009. Dari izin tersebut maka bank BMS masuk kedalam bank umum yang ke 8 terhubung langsung melalui online dengan Sistem Komputerisasi Haji Terpadu (Siskohat). Hal tersebut juga bisa dikatakan bahwa bank bisa memenuhi keinginan umat muslim di Indonesia.

PT Mega Corpora yang merupakan pemegang saham harus berkomitmen dan penuh tanggung jawab dalam melakukan pengawalan terhadap BMS dengan cara mengokohkan modal bank maka dengan begitu pelayanan terbaik pun akan tercipta terutama dalam menghadapi ketatnya persaingan di era industri perbankan nasional. Hal tersebut juga sejalan dengan visinya yakni “Tumbuh dan Sejahtera Besama Bangsa”.

Kemudian pada tahun 2013, BMS bisa dikatakan sebagai salah satu bagian dari bank syariah yang maju dan paling terdepan didukung dengan kantor pusat ada di Menara Bank Mega kemudian ke Menara Mega Syariah. Dengan demikian tingkat kepercayaan masyarakat terhadap BMS semakin meningkat karena pengoperasiannya pun sudah berdasar pada prinsip syariah islam.<sup>97</sup>

### **3. PT. BRI Syariah Tbk**

Bank Rakyat Indonesia berdiri sejak tahun 1969 yang awalnya bernama Bank Jasa Arta kemudian diakuisisi ke Bank Rakyat Indonesia ditahun 2007, 19 desember silam. Dengan bermodalkan izin yang di keluarkan oleh BI berdasarkan surat putusan no. 10/67/Kep.GBI/DPG/2008 pada 16 Oktober 2008, BRI Syariah kemudian mulai beroperasi pada tanggal 17 November 2008 yang diberi nama PT Bank BRISyariah. BRISyariah yang awal pengoperasiannya konvensional berubah ke syariah dengan menggunakan prinsip-prinsip syariah.

Lebih dari 2 tahun BRI Syariah memberikan layanan berupa bank ritel yang lebih modern dan lebih maju yang menyesuaikan dengan yang dibutuhkan nasabahnya dan menjangkau lebih luas sehingga membantu mempermudah kehidupan. Pelayanan yang diberikan bank kepada nasabahnya berupa pelayanan prima dengan penawaran berbagai jernis prodak dengan berbasis syariah.

Aktivitas BRISyariah semakin kuat dari awal berdirinya ditambah lagi adanya penandatanganan akta pemisahan Unit Usaha Syariah PT. Bank Rakyat Indonesia (Persero), yang kemudian bersatu menjadi PT. Bank BRISyariah sejak

---

<sup>97</sup> Bank Mega Syariah, PT Bank Mega Syariah, 2021 (<https://www.megasyariah.co.id>)



1 Januari 2009. yang berlaku efektif pada 1 Januari 2009. Peleburan atau persatuan tersebut di setuju dan di tanda tangani Utama PT. Bank Rakyat Indonesia (Persero), Tbk dan Direktur Utama PT. Bank BRI Syariah yaitu Bapak Sofyan Basir dan Bapak Ventje Rahardjo.

Dengan BRISyariah fokus membidik kalangan atau kelas menengah ke bawah, dengan target bank berfokus pada bank ritel modern dengan didukung oleh beragam produk maupun layanan yang di sediakan perbankan. Kemudian pada 9 Mei 2018 BRISyariah mengambil langkah dengan melaksanakan *Initial Public Offering* di Bursa Efek Indonesia. Sehingga adanya IPO menjadikan BRISyariah sebagai anak usaha BUMN di bidang syariah yang pertama kali melaksanakan penawaran umum saham perdana.<sup>98</sup>

Kemudian sejak 1 Februari 2021, BRISyariah digabungkan menjadi satu entitas dengan anak perusahaan BUMN dibidang perbankan yaitu diantaranya BNI Syariah dan Bank Mandiri Syariah menjadi Bank Syariah Indonesia. Dengan digabungkannya ketiga bank syariah tersebut dapat melahirkan Bank Syariah kebanggaan umat, yang diharapkan menjadi energi baru pembangunan ekonomi nasional serta berkontribusi terhadap kesejahteraan masyarakat.<sup>99</sup>

#### **4. PT. BNI Syariah**

BNI Syariah yang pada awalnya masih berupa Unit Usaha Syariah (UUS) oleh Bank Negara Indonesia, Tbk (BNI) yang pendiriannya sejak tahun 2000, tepatnya 9 April yang didukung pula oleh UU No. 10 1998. Yang awal mula

---

<sup>98</sup> Bank BRI Syariah, PT Bank BRI Syariah, 2020 (<https://www.brisyariah.co.id/>)

<sup>99</sup> Bank Syariah Indonesia, PT Bank Syariah Indonesia, Tbk. 2021 ([https://ir.bankbsi.co.id/corporate\\_history.html](https://ir.bankbsi.co.id/corporate_history.html))

hanya mendirikan 5 kantor cabang saja yakni UUS yang berlokasi di Yogyakarta, Malang, Pekalongan, Jepara serta Banjarmasin. Kemudian UUS BNI terus mengalami peningkatan sebanyak 28 kantor cabang dengan 31 kantor cabang pembantu.

Berawal pada tahun 2003 *Corporate Plan* UUS BNI kemudian dilakukan penetapan status berupa UUS dengan sifatnya yang temporer oleh karena itu akan dilaksanakan pula *spin off* di tahun 2009. Rencana *Spin off* kemudian terlaksana di tahun 2010 yang pengoperasiannya BNI Syariah sebagai Bank Umum Syariah (BUS) dengan didukung oleh Keputusan Gubernur BI Nomor 12/41/KEP.GBI/2010 tertanggal 21 Mei 2010 keputusan tersebut berupa pemberian izin usaha kepada PT Bank BNI Syariah.

Pada pelaksanaan operasional perbankan, BNI Syariah terus memerhatikan kepatuhannya terhadap aspek atau prinsip-prinsip syariah. Sesuai pada visi BNI syariah maka pihak bank BNI Syariah menyiapkan beberapa produk untuk menarik minat nasabah dalam mengakomodir kebutuhan masyarakat yang ingin menyalurkan keuangannya melalui perbankan syariah.<sup>100</sup>

Dan kini bank BNI Syariah juga telah resmi dimerger dengan anak perusahaan BMUN yaitu diantaranya Bank Syariah Mandiri dan Bank BRI Syariah sejak tanggal 1 Februari 2021. BNI memegang saham 25 persen saham di Bank Syariah Mandiri. Namun sebelum bergabung, BNI syariah sudah memperkuat ekonomi syariah di Indonesia selama kurang lebih dua dekade.

---

<sup>100</sup> Bank BNI Syariah, PT Bank BNI Syariah, 2021 (<https://www.brisyariah.co.id/>)

## 5. PT. BCA Syariah

Berlandaskan akta pengakuisisian No. 72 tanggal 12 Juni 2009 dengan pembuatannya dilakukan langsung didepan notaris Notaris Dr. Irwan Soerodjo, S.H., M.Si di Jakarta, PT Bank Central Asia Tbk (BCA) kemudian melakuka akuisisi pada PT. Bank Utama Internasional Bank (Bank UIB). Awalnya Bank UIB ini merupakan bank yang kegiatan usahanya sebagai bank umum konvensional, kemudian mengubahnya ke bank menjalankan aktivitas usahanya berdasar kan prinsip-prinsip syariah. Oleh karena itu, Bank UIB berubah nama menjadi PT. Bank BCA Syariah.

BCA Syariah memperoleh izin untuk menrubah aktivitas bank umum konvensional ke bank syariah Salinan Keputusan Gubernur Bank Indonesia No.12/13/KEP.GBI/DpG/2010 pada tanggl 2 Maret 2010. Kemudian BCA Syariah mulai beroperasi sebagai Bank Umum Syariah sejak 5 April 2010. Sesuai dengan harapan BCA Syariah yang berkomitmen memberikan manfaat yang sebesar-besarnya kepada masyarakat dengan merumuskan dan mengimplementasikan berbagai kegiatan social yang terencana dan terarah dalam program BCA Syariah Peduli.<sup>101</sup>

---

<sup>101</sup> Bank BCA Syariah, PT Bank BCA Syariah, 2020 (<https://www.bcasyariah.co.id/>)

*B. Display Data*

**Tabel 4.1**  
**Data Laporan Keuangan**  
**(dalam %)**

<b>Nama Bank</b>	<b>Tahun</b>	<b>FDR</b>	<b>BOPO</b>	<b>ROE</b>	<b>NPF</b>
<b>Bank Muamalat Indonesia</b>	2011	85.18	85.25	20.79	1.78
	2012	94.15	84.47	29.16	1.81
	2013	99.99	85.12	32.87	0.78
	2014	84.14	97.33	2.20	4.85
	2015	90.30	97.36	2.78	4.20
	2016	95.13	97.76	3.00	1.40
	2017	84.41	97.68	0.87	2.75
	2018	73.18	98.24	1.17	2.58
	2019	73.51	99.50	0.45	4.30
	2020	69.84	99.45	0.29	3.95
<b>Bank Mega Syariah</b>	2011	83.08	90.80	16.89	3.03
	2012	88.88	77.28	57.98	2.67
	2013	93.37	86.09	26.23	2.98
	2014	93.61	97.61	2.50	3.89
	2015	98.49	99.51	1.61	4.26
	2016	95.24	88.16	11.97	3.30
	2017	91.05	89.16	6.75	2.95
	2018	90.88	93.84	4.08	2.15
	2019	94.53	93.71	4.27	1.72
	2020	63.94	85.52	9.76	1.69
<b>Bank BRI Syariah</b>	2011	90.55	99.25	1.19	2.12
	2012	100.96	86.63	10.41	1.84
	2013	102.70	90.42	10.20	3.26
	2014	93.90	99.77	0.44	3.65
	2015	84.16	93.79	6.33	3.89
	2016	81.42	91.33	7.40	3.19
	2017	71.87	95.34	4.10	4.75
	2018	75.49	95.32	2.49	4.97
	2019	80.12	96.80	1.57	3.38
	2020	77.61	86.10	5.03	1.77
	2011	78.60	87.86	6.63	2.42
	2012	84.99	85.39	10.18	1.42
	2013	97.86	88.33	9.65	1.13
	2014	92.60	89.80	10.83	1.04

<b>Bank BNI Syariah</b>	2015	91.94	89.63	11.39	1.46
	2016	84.57	86.88	11.94	1.64
	2017	80.21	87.62	11.42	1.50
	2018	79.62	85.37	10.53	1.52
	2019	74.31	81.26	13.54	1.44
	2020	68.79	84.06	9.97	1.35
<b>BCA Syariah</b>	2011	78.80	78.40	2.30	0.20
	2012	79.90	91.72	2.80	0.10
	2013	83.50	90.20	4.30	0.00
	2014	91.20	92.90	2.90	0.10
	2015	91.40	92.50	3.10	0.52
	2016	90.10	92.20	3.50	0.21
	2017	88.5	87.2	4.3	0.04
	2018	89	87.4	5.0	0.28
	2019	91	87.6	4.0	0.26
	2020	81.30	86.30	3.10	0.01

Sumber: Data Sekunder yang diolah 2021

### C. Analisis Hasil Penelitian

#### 1. Analisis Deskriptif

Statistik Deskriptif digunakan untuk memberikan gambaran secara umum terhadap objek penelitian yang akan digunakan sebagai sampel penelitian. Analisis deskriptif data yang diambil untuk penelitian ini selama periode 2011-2020 yaitu sebanyak 50 data, yang termasuk dalam statistik deskriptif yang digunakan dalam penelitian ini meliputi nilai minimum, maximum, mean, dan standar deviation. Variabel-variabel independen dalam penelitian ini adalah *Financing to Deposit Ratio* (FDR) dan Biaya Operasional Pendapatan Operasional (BOPO), adapun variable dependent dalam penelitian ini yaitu *Return on Equity* (ROE), sedangkan variabel moderasi yang digunakan adalah *Non Performing Financing* (NPF). Berikut ini hasil uji statistic deskriptif dengan menggunakan *software* SPSS versi 25:

**Tabel 4.2**  
**Analisis Deskriptif**  
**Descriptive Statistics**

	N	Minimum	Maximum	Mean	Std. Deviation
FDR	50	63.94	102.70	85.9974	9.00294
BOPO	50	77.28	99.77	90.6242	5.72524
ROE	50	.29	57.98	8.5232	10.16439
NPF	50	.00	4.97	2.1300	1.45077
Valid N (listwise)	50				

*Sumber: Output SPSS 25 data diolah, 2021*

Berdasarkan tabel 4.2 menggambarkan statistik deskriptif dari masing-masing variable, dapat dijelaskan bahwa:

- a. *Financing to Deposit Ratio* (FDR) mempunyai nilai minimum sebesar 63,94 dan nilai maksimum sebesar 102,70. Dengan itu menunjukkan bahwa besarnya *Financing to Deposit Ratio* (FDR) pada sampel penelitian ini berkisar 63,94 sampai dengan 102,70. Dengan rata-rata (mean) sebesar 85,9974 yang berarti bahwa rata-rata perusahaan perbankan memberikan kredit/pembiayaan sebesar 85,9974% . Standar deviasi sebesar 9,00294 yang memiliki arti bahwa penyimpangan baku dari nilai rata-rata sebesar 9,00294%.
- b. Biaya Operasional Pendapatan Operasional (BOPO) mempunyai nilai minimum sebesar 77,28 dan nilai maksimum sebesar 99,77. Dengan itu menunjukkan bahwa besarnya Biaya Operasional Pendapatan Operasional (BOPO) pada sampel penelitian ini berkisar 77,28 sampai dengan 99,77. Dengan rata-rata (mean) sebesar 90,6242 yang berarti bahwa rata-rata tingkat efisiensi dan kinerja dalam melakukan kegiatan operasional perbankan

sebesar 90,6242%. Standar deviasi sebesar 5,72524 yang memiliki arti bahwa penyimpangan baku dari nilai rata-rata sebesar 5,72524 %.

- c. *Non Performing Financing* (NPF) mempunyai nilai minimum sebesar 0,00 dan nilai maksimum sebesar 4,97. Dengan itu menunjukkan bahwa besarnya *Non Performing Financing* (NPF) pada sampel penelitian ini berkisar 0,00 sampai dengan 4,97. Dengan rata-rata (mean) sebesar 2,1300 yang berarti bahwa rata-rata pembiayaan bermasalah yang terjadi di perbankan sebesar 2,1300%. Standar deviasi sebesar 1,45077 yang memiliki arti bahwa penyimpangan baku dari nilai rata-rata sebesar 1,45077%.
- d. *Return On Equity* (ROE) mempunyai nilai minimum sebesar 0,29 dan nilai maksimum sebesar 57,98. Dengan itu menunjukkan bahwa besarnya *Return On Equity* (ROE) pada sampel penelitian ini berkisar 0,29 sampai dengan 57,98. Dengan rata-rata (mean) sebesar 8,5232 yang berarti bahwa rata-rata perusahaan mengalami keuntungan sebesar 8,5232%. Standar deviasi sebesar 10,16439 yang memiliki arti bahwa penyimpangan baku dari nilai mean sebesar 10,16439%.

## 2. Uji Asumsi Klasik

### a. Uji Normalitas

Uji normalitas dilakukan untuk menguji apakah pada suatu model regresi suatu variabel independent dan variabel dependen ataupun keduanya mempunyai distribusi normal atau tidak normal. Untuk melakukan pengujian normal atau tidaknya penelitian ini dapat dilakukan dengan 2 cara, yaitu: dengan

menggunakan Uji *Kolmogorov-Smirnov* serta fasilitas *Histogram* dan *Normal Probability Plot*.

**Tabel 4.3**  
**Hasil Uji Normalitas – One Sample Kolmogorov-Smirnov**  
**One-Sample Kolmogorov-Smirnov Test**

		Unstandardize d Residual
N		50
Normal Parameters <sup>a,b</sup>	Mean	.0000000
	Std. Deviation	6.52654731
Most Extreme Differences	Absolute	.114
	Positive	.114
	Negative	-.102
Test Statistic		.114
Asymp. Sig. (2-tailed)		.128 <sup>c</sup>

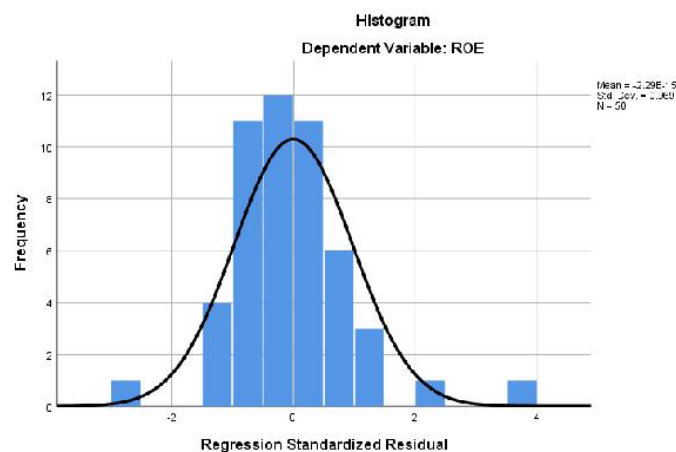
a. Test distribution is Normal.

b. Calculated from data.

c. Lilliefors Significance Correction.

Sumber: Output SPSS 25 data diolah, 2021

Gambar 4.1  
 Grafik Histogram



Berdasarkan tabel 4.3 di atas hasil uji normalitas dengan menggunakan One Sampel *Kolmogorov-Smirnov* menunjukkan nilai 0,114 dengan tingkat signifikan



sebesar 0,128. Karena dalam hasil pengujian nampak bahwa hasil *Kolmogorov-Smirnov* menggambarkan secara signifikan diatas 0,05 sehingga dapat dikatakan bahwasanya data residual terdistribusi secara normal. Hasil uji tersebut memperkuat hasil uji normalitas dengan grafik distribusi dimana keduanya menunjukkan hasil bahwa data terdistribusi secara normal.

#### b. Uji Multikolinieritas

Uji multikolinieritas digunakan untuk mengetahui apakah pada model regresi ditemukan adanya korelasi yang tinggi antara variabel-variabel bebas. Uji multicollinerity dilakukan dengan melihat nilai *tolerance* dan nilai VIF. Jika nilai VIF < 10 dan nilai *tolerance* > 0,1 sehingga tidak terjadi gejala multikolinieritas.

**Tabel 4.4**  
**Hasil Uji Multikolinieritas**

Model		Coefficients <sup>a</sup>					Collinearity Statistics	
		Unstandardized Coefficients		Standardized Coefficients	t	Sig.	Tolerance	VIF
		B	Std. Error	Beta				
1	(Constant)	115.427	18.776		6.148	.000		
	FDR	.330	.108	.293	3.047	.004	.972	1.029
	BOPO	-1.565	.201	-.882	-7.780	.000	.698	1.432
	NPF	3.059	.799	.437	3.831	.000	.690	1.449

a. Dependent Variable: ROE  
Sumber: Output SPSS 25 data diolah, 2021

Dapat dilihat hasil uji multikolinieritas pada tabel 4.4 menunjukkan bahwa semua variabel bebas yang dihitung dengan uji selisih nilai mutlak mempunyai nilai *tolerance* > 0,10 dan nilai VIF < 10, sehingga dapat ditarik kesimpulan bahwasanya model regresi dalam penelitian ini tidak terjadi gejala multikolinieritas dan layak untuk digunakan.

### c. Uji Heterokedastisitas

Uji heterokedastisitas bertujuan untuk menguji apakah dalam model regresi terjadi ketidaksamaan variabel dari residual satu pengamatan ke pengamatan yang lain. Pengujian dilakukan dengan uji *Glejser* yaitu dengan meregres variabel independent terhadap nilai absolute residual.

**Tabel 4.5**  
**Uji Heterokedastisitas**

		Coefficients <sup>a</sup>				
		Unstandardized Coefficients		Standardized Coefficients		
Model		B	Std. Error	Beta	t	Sig.
1	(Constant)	41.369	10.444		3.961	.000
	FDR 1	.123	.060	.243	2.036	.048
	BOPO 1	-.547	.112	-.688	-4.885	.000
	NPF 1	1.050	.444	.335	2.363	.022

a. Dependent Variable: ABS\_Res

**Tabel 4.6**  
**Uji Heterokedastisitas setelah di transform**

		Coefficients <sup>a</sup>				
		Unstandardized Coefficients		Standardized Coefficients		
Model		B	Std. Error	Beta	t	Sig.
1	(Constant)	5.846	4.873		1.200	.237
	FDR	-.828	.543	-.222	-1.526	.134
	BOPO	-.389	.979	-.062	-.397	.693
	NPF	-.003	.047	-.009	-.057	.955

a. Dependent Variable: ABS\_RES

Sumber: Output SPSS 25 data diolah, 2021

Berdasarkan pada tabel 4.5, dapat dilihat hasil uji *glejser* bahwa terdapat variabel memiliki nilai signifikan dibawah 0,05 sehingga dapat disimpulkan bahwa terjadi masalah heterokedastisitas. Menurut Suliyanto salah satu cara untuk mengatasi gejala heterokedastisitas yaitu dengan mengubah data menjadi

log. Sehingga peneliti melakukan transformasi data ke bentuk LN atau log.<sup>102</sup> Pada tabel 4.6 menggambarkan bahwa semua variabel mempunyai nilai signifikan diatas 0,05 maka dapat disimpulkan bahwa tidak terjadi masalah heterokedastisitas setelah dilakukan transformasi data menjadi LN.

**Tabel 4.7**  
**Hasil Uji Asumsi Klasik**

<b>Uji</b>	<b>Hasil</b>	<b>Keterangan</b>
<i>Normalitas</i>	0,128	Lebih besar dari 0,05 (>0,05) sehingga data yang digunakan dalam penelitian ini berdistribusi normal
<i>Multikolinieritas</i>	<i>VIF</i> < 10 <i>Tolerance</i> > 0,01	<i>VIF</i> < 10 dan <i>Tolerance</i> > 0,01 maka tidak terjadi gejala <i>multikolinieritas</i> dan layak untuk digunakan
<i>Heteroskedastisitas</i>	<i>P-Value</i> > 0,05	Lebih besar dari 0,05 (>0,05) maka tidak terjadi masalah heterokedastisitas

*Sumber: Output SPSS 25 data diolah, 2021*

### 3. Uji Hipotesis

#### a. Analisis Regresi Linier Berganda

Analisis regresi linier berganda bertujuan untuk mengetahui ada atau tidaknya pengaruh dua atau lebih variabel bebas (X) terhadap variabel terikat (Y). Adapun hasil perhitungan regresi linier berganda dalam penelitian ini dinyatakan dalam model berikut:

**Tabel 4.8**  
**Analisis Regresi Linier Berganda**

Model		Coefficients <sup>a</sup>				
		Unstandardized Coefficients		Standardized Coefficients	t	Sig.
		B	Std. Error	Beta		
1	(Constant)	50.942	7.650		6.659	.000
	FDR	2.775	.883	.268	3.141	.003
	BOPO	-13.694	1.498	-.779	-9.141	.000

a. Dependent Variable: ROE

Berdasarkan tabel 4.8 menunjukkan bahwa persamaan regresi linier berganda diperoleh dari hasil analisis adalah:

$$Y = 50,942 + 2,775X_1 - 13,694X_2 + e$$

Dari persamaan regresi diatas diperoleh bahwa terdapat pengaruh yang positif antara FDR dengan ROE dan terdapat pengaruh negative antara BOPO dengan ROE. Dengan demikian dari persamaan di atas dapat diartikan sebagai berikut:

1. Konstanta sebesar 50,942 menyatakan bahwa besarnya ROE adalah 50,942 dengan asumsi bahwa FDR dan BOPO bernilai *constant*.
2. Koefisien regresi FDR sebesar 2,775 menyatakan bahwa setiap penambahan 1 (satu) nilai FDR akan meningkatkan ROE sebesar 2,775.
3. Koefisien regresi BOPO sebesar -13,694 menyatakan bahwa setiap penambahan 1 (satu) nilai BOPO akan menurunkan ROE yaitu sebesar -13,694.

### 1) Koefisien Determinasi ( $R^2$ )

Uji ini digunakan untuk menghitung seberapa jauh model mampu menjelaskan variasi variabel dependennya. Koefisien penentuan antara 0 (nol) dan 1 (satu), jika  $R^2 = 0$  maka antara variabel independen dan variabel dependen tidak memiliki hubungan sementara jika  $R^2 = 1$  maka antara variabel independen dan variabel dependen ada hubungan yang kuat.

**Tabel 4.9**  
**Uji Koefisien Determinasi ( $R^2$ )**

Model Summary				
Model	R	R Square	Adjusted R Square	Std. Error of the Estimate
1	.812 <sup>a</sup>	.659	.645	.66585

a. Predictors: (Constant), BOPO, FDR

Sumber: Output SPSS 25 data diolah, 2021

Berdasarkan pada tabel 4.8, hasil nilai koefisien determinasi (*Adjusted R Square*) sebesar 0.659 yang berarti 65,9% variabel dependen (ROE) dapat dijelaskan oleh *Financing to Deposit Ratio* (FDR) dan Biaya Operasional Pendapatan Operasional (BOPO). Sedangkan 34,1% dijelaskan oleh faktor-faktor atau variable lain yang belum termasuk pada penelitian ini.

### 2) Uji F (Simultan)

Uji F (simultan) digunakan untuk menguji model regresi pada pengaruh semua variabel independent secara bersamaan pada variable dependen. Uji ini dapat dilakukan dengan melihat nilai signifikansi. Apabila nilai signifikansi  $< \alpha$  (0,05) dan  $F\text{-hitung} > F\text{-tabel}$  maka variabel independent berpengaruh terhadap variabel dependen, sedangkan nilai  $F\text{-test} > \alpha$  (0,05) dan  $F\text{-hitung} < F\text{-tabel}$  maka

variabel independent secara simultan tidak berpengaruh terhadap variabel dependen. Untuk uji F-tabel sebagai berikut:

F-tabel : (k ; n-k)

F-tabel : (3 ; 50 – 3)

F-tabel : (3 ; 47)

F-tabel : (2,80)

**Tabel 4.10**  
**Uji Simultan F**

		ANOVA <sup>a</sup>				
Model		Sum of Squares	df	Mean Square	F	Sig.
1	Regression	40.322	2	20.161	45.474	.000 <sup>b</sup>
	Residual	20.838	47	.443		
	Total	61.160	49			

a. Dependent Variable: ROE

b. Predictors: (Constant), BOPO, FDR

Sumber: *Output SPSS 25 data diolah, 2021*

Berdasarkan pada tabel 4.9, diperoleh nilai signifikansi sebesar 0,000 yang lebih kecil dari 0,05. Nilai F-hitung sebesar 45,474 yang lebih besar dari F-tabel sebesar 2,80 yang berarti bahwa variabel FDR dan BOPO berpengaruh secara simultan terhadap *Return On Equity* (ROE).

### 3) Uji t (Parsial)

Uji t adalah suatu pengujian yang menunjukkan seberapa jauh pengaruh satu variabel independen secara individu terhadap variabel dependen. Jika nilai probabilitas signifikan >0,05 dan nilai t-hitung lebih kecil dari nilai t-tabel maka dinyatakan tidak signifikan (hipotesis ditolak), sedangkan jika probabilitas signifikan <0,05 dan nilai t-hitung lebih besar dari t-tabel maka

dinyatakan signifikan (hipotesis diterima). Untuk mencari nilai t-tabel sebagai berikut:

$$t\text{-tabel} : (\alpha/2 ; n-k-1)$$

$$t\text{-tabel} : (0,05/2 ; 50-3-1)$$

$$t\text{-tabel} : (0,025 ; 46)$$

$$t\text{-tabel} : 2,01290$$

**Tabel 4.11**  
**Uji Statistik t (Parsial)**

		Coefficients <sup>a</sup>				
		Unstandardized Coefficients		Standardized Coefficients		
Model		B	Std. Error	Beta	t	Sig.
1	(Constant)	50.942	7.650		6.659	.000
	FDR	2.775	.883	.268	3.141	.003
	BOPO	-13.694	1.498	-.779	-9.141	.000

a. Dependent Variable: ROE

Sumber: Output SPSS 25 data diolah, 2021

Berdasarkan pada tabel 4.10, maka hasil masing-masing variabel dapat dijelaskan sebagai berikut:

#### 1. Pengujian Hipotesis Pertama

Nilai signifikansi X1 sebesar 0,003 lebih kecil dari 0,05 sedangkan nilai t-hitung adalah 3,141 lebih besar dari t-tabel 2,01290 sehingga hasil ini menginterpretasikan bahwasanya *Financing to Deposit Ratio* (FDR) berpengaruh positif dan signifikan terhadap *Return On Equity* (ROE), sehingga hipotesis pertama diterima.

## 2. Pengujian Hipotesis Kedua

Nilai signifikansi  $X^2$  sebesar 0,000 lebih kecil dari 0,05 sedangkan nilai t-hitung adalah -9,141 lebih besar dari t-tabel 2,01290 sehingga hasil ini menginterpretasikan bahwa Biaya Operasional Pendapatan Operasional (BOPO) berpengaruh negatif dan signifikan terhadap *Return On Equity* (ROE), sehingga hipotesis kedua diterima.

### b. Uji *Moderated Regression Analysis*

Uji interaksi atau *Moderated Regression Analysis* (MRA) adalah suatu pengujian untuk mengetahui apakah variabel moderating akan mempengaruhi (memperkuat dan melemahkan) hubungan antara variabel bebas (X) dan variabel terikat (Y). Pengujian ini bisa dilakukan dengan melihat nilai signifikan (*probability*)  $X^1Z$  dan  $X^2Z < 0,05$  yang berarti bahwa variabel Z (NPF) mampu memoderasi hubungan antara variabel independent (X) dan variabel dependen (Y). Sedangkan jika nilai signifikan (*probability*)  $X^1Z$  dan  $X^2Z > 0,05$  yang berarti bahwa variabel Z (NPF) tidak mampu memoderasi hubungan antara variabel independent dan variabel dependen.



## 1) Moderasi 1

**Tabel 4.12**  
**Uji Moderated Regression Analysis (Moderasi 1)**

Model		Unstandardized Coefficients		Standardized	t	Sig.
		B	Std. Error	Coefficients Beta		
1	(Constant)	-5.980	8.505		-.703	.486
	FDR	1.706	1.910	.165	.893	.376
	NPF	-4.670	8.063	-5.492	-.579	.565
	FDR*NPF	1.050	1.816	5.480	.578	.566

a. Dependent Variable: ROE

Sumber: Output SPSS 25 data diolah, 2021

Berdasarkan pada tabel 4.11, dari hasil uji *Moderated Regression Analysis* dapat dilihat bahwasanya nilai signifikan (*probability*) sebesar  $0,566 < 0,05$  yang berarti bahwasanya variabel *Non Performing Financing* (NPF) tidak mampu memoderasi hubungan antara *Financing to Deposit Ratio* (FDR) dengan *Return On Equity* (ROE), sehingga hipotesis ketiga ditolak.

## 2) Moderasi 2

**Tabel 4.13**  
**Uji Moderated Regression Analysis (Moderasi 2)**

Model		Unstandardized Coefficients		Standardized	t	Sig.
		B	Std. Error	Coefficients Beta		
1	(Constant)	51.466	7.150		7.198	.000
	BOPO	-11.038	1.594	-.628	-6.927	.000
	NPF	27.782	5.796	32.673	4.794	.000
	BOPO*NPF	-6.139	1.292	-32.481	-4.753	.000

a. Dependent Variable: ROE

Sumber: Output SPSS 25 data diolah, 2021

Berdasarkan pada tabel 4.12, dari hasil uji *Moderated Regression Analysis* dapat dilihat bahwa nilai signifikan (*probability*) sebesar  $0,000 < 0,05$  yang berarti bahwa variable *Non Performing Financing* (NPF) mampu memoderasi hubungan antara Biaya Operasional Pendapatan Operasional (BOPO) dengan *Return On Equity* (ROE), sehingga hipotesis keempat diterima.

**Tabel 4.14**  
**Biaya Operasional Pendapatan Operasional Sebelum dimoderasi**

Model Summary <sup>b</sup>				
Model	R	R Square	Adjusted R Square	Std. Error of the Estimate
1	.809 <sup>a</sup>	.655	.640	.67710

a. Predictors: (Constant), NPF, BOPO

b. Dependent Variable: ROE

*Sumber: Output SPSS 25 data diolah, 2021*

**Tabel 4.15**  
**Biaya Operasional Pendapatan Operasional Setelah dimoderasi**

Model Summary				
Model	R	R Square	Adjusted R Square	Std. Error of the Estimate
1	.878 <sup>a</sup>	.770	.755	.55857

a. Predictors: (Constant), BOPO\*NPF, BOPO, NPF

*Sumber: Output SPSS 25 data diolah, 2021*

Nilai *Adjusted R Square* dapat dilihat pada tabel 4.13 yaitu sebesar 0,655 sedangkan pada tabel 4.14 setelah dimoderasi maka nilai *Adjusted R Square* meningkat menjadi 0,770 yang berarti bahwa dengan adanya NPF sebagai variabel moderasi memperkuat hubungan antara X2 (BOPO) dengan Profitabilitas (ROE).

**Tabel 4.16**  
**Hasil Uji Regresi Linier Berganda dan MRA**

<b>Uji</b>	<b>Hasil</b>	<b>Keterangan</b>
<i>Koefisien Determinasi (R<sup>2</sup>)</i>	0,659 (65,9%)	65,9% Profitabilitas (ROE) dapat dijelaskan oleh FDR, BOPO dan NPF serta 34,1% dijelaskan dengan variabel atau faktor lainnya.
<i>Simultan F</i>	0,000	Variable independent secara bersama-sama berpengaruh terhadap variable dependen
<i>Statistik t</i>	X1 (0,003) X2 (0,000)	X1 berpengaruh positif signifikan terhadap Y ( <b>H1 diterima</b> ) X2 berpengaruh negatif signifikan terhadap Y ( <b>H2 diterima</b> )
<i>Moderated Regression Analysis</i>	X1Z (0,566) X2Z (0,000)	Z tidak mampu memoderasi hubungan variabel X1 dengan variabel Y ( <b>H3 ditolak</b> ) Z mampu memoderasi hubungan variabel X2 dengan variabel Y ( <b>H4 diterima</b> )

Sumber: Output SPSS 25 data diolah, 2021

#### **D. Pembahasan Penelitian**

##### **1. Pengaruh *Financing to Deposit Ratio* (FDR) terhadap *Return On Equity* (ROE)**

Hasil analisis menunjukkan bahwa *Financing to Deposit Ratio* berpengaruh positif terhadap *Return On Equity* (ROE). Hal tersebut menunjukkan setiap kenaikan satu kesatuan FDR akan meningkatkan tingkat ROE, sehingga **hipotesis pertama dalam penelitian ini diterima**. *Financing to Deposit Ratio* (FDR) mencerminkan kemampuan suatu bank dalam menyalurkan dana pihak ketiganya dalam bentuk pembiayaan. Nilai FDR menunjukkan nilai yang positif sehingga dapat disimpulkan bahwasanya semakin besar FDR maka akan menunjukkan

semakin efisiennya bank dalam menjalankan aktivitas usahanya, sehingga dalam hal ini mengakibatkan meningkatnya ROE yang dihasilkan suatu bank.<sup>103</sup> Sehingga demikian bahwa asumsi bank tersebut mampu menyalurkan dananya dengan efektif.

Likuiditas merupakan kemampuan perusahaan untuk melunasi kewajiban jangka pendeknya secara tepat waktu.<sup>104</sup> Hal ini penilaian rasio likuiditas berpatokan pada *Financing to Deposit Ratio* (FDR) adalah dengan membandingkan pembiayaan yang diberikan kepada pihak ketiga. Semakin besar penyaluran dana dalam bentuk pembiayaan dibandingkan dengan simpanan masyarakat di bank, semakin besar risiko yang ditanggung bank sehingga untuk mengurangi resiko yang akan berdampak pada keuntungan yang diperoleh oleh bank- umum syariah maka perlu menyediakan biaya yang banyak untuk mengantisipasi hal tersebut.

Untuk melihat besarnya nilai *Financing to Deposit Ratio* (FDR) maka dapat ditetapkan oleh Bank Indonesia yaitu sebesar 80% hingga 110%. Hal ini menunjukkan bahwa bank dapat memberikan pembiayaan/kredit yang melebihi jumlah dana pihak ketiga yang dihimpun tidak lebih dari 110%. Namun, pada penelitian ini dapat dilihat dari rata-rata FDR pada BUS sebesar 85,9974 yang termasuk pada kategori FDR yang cukup sehat. Hal tersebut menyatakan bahwa

---

<sup>103</sup> Thyas dan Didik, "Pengaruh CAR, FDR, NPF dan BOPO terhadap ROE Bank Syariah Mandiri Periode Desember 2008-Agustus 2012", *Diponegoro Journal of Accounting*, Volume 1 Nomor 1 Tahun 2013, h. 6

<sup>104</sup> Rika Dwi dan Sutrisna, "Pengaruh Profitabilitas terhadap Kebijakan Deviden Tunai dengan Likuiditas sebagai Variabel Moderasi", *Jurnal Minds: Manajemen Ide dan Inspirasi* 3 (2), 2016

kemampuan likuiditas bank untuk mengantisipasi kebutuhan likuiditas dan manajemen risiko likuiditas yang memadai.

Setelah melakukan penelitian ini, maka diperoleh hasil yang menunjukkan bahwa *Financing to Deposit Ratio* (FDR) mempengaruhi *Return On Equity* (ROE) pada bank umum syariah periode 2011-2020 secara positif. Hasil penelitian ini sejalan pada penelitian yang telah dilakukan oleh Nur Ahmadi<sup>105</sup> yang mengungkapkan bahwasanya FDR berpengaruh signifikan terhadap ROE. Berbeda dengan penelitian Haris dan Bunga<sup>106</sup> yang menyatakan bahwa FDR tidak berpengaruh secara parsial terhadap ROE.

## **2. Pengaruh Biaya Operasional Pendapatan Operasional (BOPO) terhadap *Return On Equity* (ROE)**

Hasil ini menunjukkan bahwa Biaya Operasional Pendapatan Operasional (BOPO) berpengaruh negatif terhadap *Return On Equity* (ROE), sehingga **hipotesis kedua dalam penelitian ini diterima**. Arah negatif yang diperoleh BOPO menjelaskan mengenai kenaikan BOPO maka akan berdampak pada penurunan laba (ROE) sebesar 1369,4%. Dengan demikian dapat dikatakan bahwasanya bank belum efisien dalam melaksanakan kegiatan operasinya. Sehingga berakibat pada laba bank yang akan menurun, begitupun nilai ROE ikut menurun. Hal ini juga dapat dilihat nilai rata-rata BOPO pada BUS penelitian yaitu 90.6242 yang termasuk dalam kategori BOPO yang kurang menguntungkan/sehat yaitu > 89% dan

---

<sup>105</sup> Nur Ahmadi, "Analisis Pengaruh *Capital Adequacy Ratio* (CAR) dan *Financing to Deposit Ratio* terhadap *Return On Asset* (ROA) dan *Return On Equity* (ROE) pada Perusahaan Bank Umum Syariah di Indonesia", HUMAN FALAH, Volume 4 No. 2 Juli-Desember 2017

<sup>106</sup> Abdul Haris dan Bunga, "Pengaruh CAR, NPF dan FDR Terhadap Profitabilitas Bank Syariah" Edunomika – Vol. 02, No. 02 (Agustus 2018)

nilai BOPO yang sehat yaitu  $\leq 83\%$ . Sehingga menjadikan BOPO pada penelitian ini berpengaruh negatif terhadap ROE.

BOPO menggambarkan efisiensi bank dalam melaksanakan usaha pokoknya, ialah perbandingan antara biaya operasional terhadap total pendapatan yang didapatkan.<sup>107</sup> Menurut teori yang ada, semakin besar nilai BOPO maka efisiensi bank semakin kecil. Semakin tinggi biaya maka semakin tidak efisien bank sehingga perubahan laba operasi lebih kecil, begitupun sebaliknya.<sup>108</sup>

Dengan ini sejalan pada penelitian yang telah dilakukan oleh Rida dan Edy<sup>109</sup> yang menyatakan bahwasanya BOPO berpengaruh negatif terhadap ROE. Hal ini juga sejalan dengan penelitian Sofyan dan Hening<sup>110</sup> yang menyatakan bahwa BOPO berpengaruh signifikan dan negatif terhadap *Return On Equity*. Semakin kecil BOPO maka semakin baik kinerja manajemen bank dalam menjalankan usahanya. Demikian juga, semakin besar nilai BOPO, itu akan mempengaruhi keuntungan atau profitabilitas bank.

---

<sup>107</sup> Kasmir, Analisis Laporan Keuangan... h. 204

<sup>108</sup> Toufan Aldiansyah, "Pengaruh Inflasi, BI Rate, NPF, dan BOPO terhadap Profitabilitas Bank Umum Syariah di Indonesia", el-Jizya, Vol. 6 No. 1 Januari-Juni 2018, h. 140

<sup>109</sup> Rida dan Edy, "Analisis Pengaruh CAR, NPL, LDR, dan BOPO terhadap Profitabilitas (ROE) pada Bank Umum Syaiah", Jurnal Akuntansi Indonesia, Vol. 3 No. 2 Juli 2014

<sup>110</sup> Sofyan dan Hening, "Pengaruh CAR, BOPO, NPL dan FDR terhadap ROE pada Bank Devisa", Jurnal Ilmu dan Riset Manajemen, Volume 5 Nomor 5, Mei 2016

### 3. Pengaruh *Financing to Deposit Ratio* (FDR) terhadap *Return On Equity* (ROE) dengan *Non Performing Financing* (NPF) sebagai variabel moderasi

Berdasarkan hasil uji MRA, bahwa NPF tidak mampu memoderasi *Financing to Deposit Ratio* (FDR) terhadap *Return On Equity* (ROE). Hal ini menyatakan bahwa walaupun nilai FDR rendah dan rasio NPF yang rendah, akan tetapi tidak diikuti dengan meningkatnya profitabilitas, sehingga **hipotesis ketiga ditolak**.

Hal tersebut sebagai penjabar bahwasanya bank umum yang berbasis syariah dengan *Financing to Deposit Ratio* yang tinggi ataupun rendah yang bank miliki tidak mampu memengaruhi ROE atau jumlah laba yang bank syariah miliki walaupun bank syariah yang dimaksud mempunyai NPF/*non performing financing* atau di sebut juga dengan tingkat pembiayaan bermasalah yang kecil. Dari ketidaksignifikannya ini (NPF) sebagai pemoderasi pengaruh *financing deposit ratio* terhadap ROE membuat bank berhati-hati dalam menyalurkan pembiayaan. Semakin tinggi *financing deposit ratio* maka menunjukkan semakin riskan kondisi likuiditas bank, begitupun sebaliknya semakin rendah *financing deposit ratio* menunjukkan kurangnya efektivitas bank dalam menyalurkan pembiayaannya.

NPF) sebagai cerminan dari mampu atau tidaknya bank dalam melakukan pengelolaan pembiayaan bermasalah yang bank berikan, dengan begitu biaya yang semakin tinggi akan memperburuk dalam kualitas pembiayaan bank umum syariah sehingga jumlah pembiayaan bermasalah semakin mengalami pelonjakan. Dalam hal ini pembiayaan untuk pihak ke tiga tidaklah masuk pada pembiayaan untuk

bank lain. Pembiayaan bermasalah yang dimaksud ialah suatu pembiayaan dengan kualitasnya yang tidak lancar, diragukan hingga mengalami kemacetan.<sup>111</sup>

Hal ini sejalan dengan penelitian yang dilakukan oleh Mella dkk<sup>112</sup> yang menyatakan bahwa *Non Performing Financing* (NPF) tidak dapat memoderasi pengaruh *Financing to Deposit Ratio* (FDR) terhadap *Return On Equity* (ROE).

#### **4. Pengaruh Biaya Operasional Pendapatan Operasional terhadap Return On Equity (ROE) dengan Non Performing Financing (NPF) sebagai variabel moderasi**

Berdasarkan hasil uji MRA bahwa variabel NPF bisa memoderasi hubungan antara BOPO dengan ROE, sehingga **hipotesis keempat diterima**. Kemudian dilihat dari nilai *Adjusted R Square* setelah dimoderasi maka nilai *Adjusted R Square* meningkat yang artinya menunjukkan bahwa dengan adanya NPF sebagai variabel moderasi memperkuat hubungan antara X2 (BOPO) dengan Profitabilitas (ROE). Biaya operasional yang rendah tentunya akan berpengaruh pula pada laba yang akan diperoleh sebab laba tersebut akan semakin bertambah atau meningkat. Begitu pula dengan NPF yang semakin rendah pun akan membuat bank menjadi untung namun sebaliknya yang terjadi jika NPF-nya mengalami pelonjakan maka bank akan mengalami kerugian. Dalam kenaikan biaya yang digunakan untuk pengelolaan kredit bermasalah akibat NPF yang melonjak juga akan menyebabkan produktivitas perbankan menurun.

---

<sup>111</sup> Yeni dan wawan, "Analisis faktor-faktor yang mempengaruhi *Financing to Deposit Ratio* (FDR) pada Umum Syariah di Indonesia", BAKI, Vol. 04 No. 02 (2019), h. 64

<sup>112</sup> Mella Pritadyana, dkk., "Pengaruh FDR dan NIM terhadap ROE dengan NPF sebagai Variabel Moderasi" SEMINAR INOVASI MANAJEMEN, BISNIS DAN AKUNTANSI I, 14 Agustus 2019



Hal ini menunjukkan bahwa setiap kenaikan BOPO akan mengakibatkan berkurangnya laba sebelum pajak yang akan menurunkan profitabilitas bank. Selain itu juga, terdapat persaingan yang tidak seimbang dalam perbankan yang menyebabkan tidak efisien manajemen yang mempengaruhi pendapatan dan munculnya pembiayaan bermasalah yang dapat menyebabkan profitabilitas bank menurun.

Menurut Bank Indonesia melalui SE BI No.6/73/Intern/2004, Rasio BOPO bertujuan untuk mengukur pendapatan operasional dalam menutup biaya operasional.<sup>113</sup> Apabila rasio meningkat maka mencerminkan kurang kemampuan bank dalam menekan biaya operasional dan meningkatkan pendapatan operasionalnya dapat menimbulkan kerugian karena bank kurang efisien dalam mengelola usahanya.

Dalam penelitian ini didukung juga sama penelitian Muhammad Yusuf dan Surachman yang menjelaskan bahwasanya NPF mampu memoderasi hubungan BOPO dengan ROA.<sup>114</sup>

**Tabel 4.17**

**Hasil Penelitian**

	<b>Hipotesis</b>	<b>Hasil</b>
H1	FDR berpengaruh terhadap ROE	Diterima
H2	BOPO berpengaruh terhadap ROE	Diterima
H3	NPF memoderasi pengaruh FDR terhadap ROE	Ditolak
H4	NPF memoderasi pengaruh FDR terhadap ROE	Diterima

<sup>113</sup> Surat Edaran Bank Indonesia Nomor 6/23/DPNP tanggal 31 Mei 2004

<sup>114</sup> Muhammad Yusuf dan Surachman Surjaatmadja, *Jurnal Internasional Ekonomi dan Masalah Keuangan: Analisis Kinerja Keuangan terhadap Profitabilitas dengan Non Performing Financing sebagai Variabel Moderasi...*

## **BAB V**

### **PENUTUP**

#### **A. Kesimpulan**

Sesuai dengan data yang dikumpulkan dan hasil penelitian yang telah dilakukan, dapat disimpulkan bahwa hasil penelitian ini adalah sebagai berikut:

1. *Financing to Deposit Ratio* berpengaruh positif dan signifikan terhadap *Return on Equity* (ROE) pada Bank Umum Syariah di Indonesia periode 2011-2020
2. Biaya Operasional Pendapatan Operasional berpengaruh negatif dan signifikan terhadap *Return on Equity* (ROE) pada Bank Umum Syariah di Indonesia periode 2011-2020
3. NPF tidak mampu memoderasi *Financing to Deposit Ratio* (FDR) terhadap *Return On Equity* (ROE) pada Bank Umum Syariah di Indonesia periode 2011-2020
4. *Non Performing Financing* (NPF) mampu memoderasi memperkuat hubungan antara Biaya Operasional Pendapatan Operasional (BOPO) dengan *Return On Equity* (ROE) pada Bank Umum Syariah di Indonesia periode 2011-2020

#### **B. Keterbatasan Penelitian**

1. Dalam penelitian ini, variabel yang digunakan tertentu hanya pada variabel *Financing to Deposit Ratio*, Biaya Operasional Pendapatan Operasional, dan *Non Performing Financing*.

2. Dalam penelitian ini, sampel yang digunakan yaitu terfokus pada Bank Umum Syariah saja yang terdaftar di Bank Indonesia periode 2011-2020. Maka dari itu untuk penelitian berikutnya disarankan untuk mengubah atau menambah sampel penelitian yaitu pada Unit Usaha Syariah yang ada di Indonesia.

### C. Saran

Berdasarkan hasil analisis dan kesimpulan yang telah dikemukakan peneliti menyadari bahwa masih banyak kekurangan yang ada didalamnya, maka dari itu peneliti memberikan saran sebagai berikut:

1. Bagi pihak perbankan agar tetap memperhatikan kinerja keuangan bank dengan meningkatkan nilai *Financing to Deposit Ratio* (FDR) dengan mengoptimalkan penyaluran pembiayaan dari dana pihak ketiga kepada masyarakat secara efektif dan efisien sehingga pihak bank mendapatkan keuntungan yang lebih optimal sehingga kondisi bank juga sehat. Selain manajemen bank juga harus memperhatikan nilai BOPO yaitu dengan mengurangi biaya operasional dan meningkatkan pendapatan operasional sehingga bank selalu berada pada tingkat efisiensi sehingga menghasilkan laba yang optimal.
2. Bagi pihak investor harus lebih memperhatikan beberapa factor yang dapat memengaruhi tingkat pengembalian investasi atau *Return On Equity* (ROE).
3. Bagi peneliti selanjutnya diharapkan agar mengembangkan penelitian ini dengan menambahkan Unit Usaha Syariah (UUS) sebagai objek penelitian

dan menambahkan variabel penelitian dengan variabel yang dapat memperkuat hasil penelitian yang lebih baik lagi.



## DAFTAR PUSTAKA

- Afrizal. *Pengaruh Dana Pihak Ketiga, Quick Ratio, Current Asset dan Non Performance Finance Terhadap Profitabilitas PT Bank Syariah Mandiri Indonesia*. Jurnal Valuta Vol. 3 No. 1, April 2017.
- Ahmadi, Nur. “Analisis Pengaruh Capital Adequacy Ratio (CAR) dan Financing to Deposit Ratio terhadap Return On Asset (ROA) dan Return On Equity (ROE) pada Perusahaan Bank Umum Syariah di Indonesia”, HUMAN FALAH, Volume 4 No. 2 Juli-Desember 2017
- Aldiansyah, Toufan. “Pengaruh Inflasi, BI Rate, NPF, dan BOPO terhadap Profitabilitas Bank Umum Syariah di Indonesia”. el-Jizya, Vol. 6 No. 1 Januari-Juni 2018
- Apriada, Kadek dan Made Sadha. *Pengaruh Struktur Kepemilikan Saham, Struktur Modal dan Profitabilitas pada Nilai Perusahaan*. E-jurnal Ekonomi dan Bisnis, 2016.
- Ariyani, Desi. *Analisis Pengaruh CAR, FDR, BOPO dan NPF Terhadap Profitabilitas Pada PT Bank Muamalat Indonesia Tbk*. Al-Iqtishad. Vol. II No. 1, Januari 2010.
- Ash-Shiddiqy, Muhammad. *Analisis Profitabilitas Bank Umum Syariah yang menggunakan Rasio Return On Asset (ROA) dan Return On Equity (ROE)*. Jurnal IMARA. Vol. 3 No. 2, Desember 2019.
- Asri, Muhammad Hamidun. *Analisis Rasio Dengan Variabel EPS (Earning Per Share), ROA (Return On Assets), ROE (Return On Equity), BOPO (Biaya Operasional Pendapatan Operasional) Terhadap Harga Saham Perusahaan Perbankan*. Jurnal Ekonomi Bisnis. Vol. 22 No. 3, Desember 2017.
- Aulia, Farrashita dan Prasetiono. *Pengaruh CAR, FDR, NPF, dan BOPO Terhadap Profitabilitas (Return On Equity)*. Journal of Management. Vol. 5 No. 1, Tahun 2016.
- Bahri, Syaiful. *Pengantar Akuntansi Berdasarkan SAK ETAP dan IFRS*. Edisi Revisi. (Yogyakarta: Andi, 2019).
- ‘Bank BCA Syariah’, PT Bank BCA Syariah, 2020 (<https://www.bcasyariah.co.id/>)
- ‘Bank BNI Syariah’, PT Bank BNI Syariah, 2021 (<https://www.brisyariah.co.id/>)
- ‘Bank BRI Syariah’, PT Bank BRI Syariah, 2020 (<https://www.brisyariah.co.id/>)
- ‘Bank Mega Syariah’, PT. Bank Mega Syariah, 2021 (<https://www.megasyariah.co.id>)

- 'Bank Muamalat', PT Bank Muamalat Tbk, 2016  
(<https://www.bankmuamalat.co.id>)
- 'Bank Syariah Indonesia', PT Bank Syariah Indonesia, Tbk. 2021  
([https://ir.bankbsi.co.id/corporate\\_history.html](https://ir.bankbsi.co.id/corporate_history.html))
- Bulutoding, Lince dkk. "Hubungan Rasio Keuangan dan Pelaporan Sosial Islam (ISR) terhadap Koefisien Earning Response dengan Ukuran Perusahaan sebagai variabel moderasi". *International Journal of Research Science & Management*. 7(5): May. 2020
- Departemen Agama RI, *Al-Qur'an dan Terjemahannya*, (Bogor: sygma, 2010)
- Dwi, Rika dan Sutrisna. "Pengaruh Profitabilitas terhadap Kebijakan Dividen Tunai dengan Likuiditas sebagai Variabel Moderasi". *Jurnal Minds: Manajemen Ide dan Inspirasi* 3 (2). 2016
- Fahmi, Irham. *Analisis Kinerja Keuangan: Panduan bagi Akademisi, Manajer, dan Investor untuk Menilai dan Menganalisis Bisnis*. (Bandung: Alfabeta, 2014).
- Gampito. *Pengaruh Dana Pihak Ketiga Terhadap Penyaluran Dana Perbankan Syariah di Sumatera Barat*. *Juris*. Vol. 13 No. 1, Juni 2014.
- Ghozali, Imam. "Aplikasi Analisis Multivariate dengan Program IBM SPSS 21". (Semarang: Badan Penerbit Universitas Diponegoro, 2013).
- Haifa dan Dedi Wibowo. *Pengaruh Faktor Internal Bank Dan Makro Ekonomi Terhadap Non Performing Financing Perbankan Syariah Di Indonesia: Periode 2010-2014*. *Jurnal Nisbah*. Vol. 1 No. 2, 2015.
- Haris, Abdul dan Bunga Chairunisa. "Pengaruh CAR, NPF Dan FDR Terhadap Profitabilitas Bank Syariah (Studi Kasus Pada Bank BCA Syariah Tahun 2010-2017)". *Jurnal Edunomika*. Vol.02 No.03, Agustus 2018.
- Hariyani, Iswi. *Restrukturisasi dan Penghapusan Kredit Macet*. Jakarta: PT. Elex Media Komputindo, 2010.
- Hartini, Titin. *Pengaruh Biaya Operasional Pendapatan Operasional (BOPO) terhadap Profitabilitas Bank Syariah di Indonesia*. *I-Finance*. Vol. 2 No. 1, Juli 2016.
- Hermawan Asep dan Husna Leila Yusran, *Penelitian Bisnis: Pendekatan Kuantitatif*. Edisi Pertama. (Depok: Kencana, 2017).
- Idrus, Ali. *Pengaruh Internal dan Eksternal terhadap Return On Equity (ROE)*. *Jurnal Kajian Islam dan Masyarakat*. Vol. 29 No. 2, 2018.

- Ismawati. “*Mekanisme dan Masalah Pembiayaan Mudharabah pada Kantor Bank Panin Dubai Syariah Cabang Makassar*”. Al-Mashrafiyah: Jurnal Ekonomi, Keuangan, dan Perbankan Syariah. Volume 2 Nomor 2. Oktober 2018.
- Kasmir. *Analisis Laporan Keuangan*. Edisi 1. Cetakan ke-6. Jakarta: Rajawali Pers, 2013.
- Kasmir. *Analisis Laporan Keuangan*. Edisi Revisi. (Depok: PT RajaGrafindo Persada, 2008).
- Kasmir. *Manajemen Perbankan*.
- Kodifikasi Peraturan Bank Indonesia: *Penilaian Kualitas Aset dan Restrukturisasi Pembiayaan* No. 14/15/PBI 2012 tentang Penilaian Kualitas Aktiva Produktif
- Kristanto. “*Analisis Rasio Keuangan Perbankan Terhadap Kinerja Keuangan dengan Suku Bunga Moderasi*”. Jurnal Muara Ilmu Ekonomi dan Bisnis (Versi Cetak). Vol. 2 No. 2. Oktober 2018.
- Lailiyah, Ashofatul. *Urgensi Analisa 5C Pada Pemberian Kredit Perbankan Untuk Meminimalisir Resiko*. Yuridika: Volume 20 No 2, Mei-Agustus 2014.
- Liana, Lie. “*Penggunaan MRA dengan SPSS untuk menguji pengaruh variabel moderating terhadap hubungan antara variabel independent dan variabel dependen*”. Jurnal Teknologi Informasi DINAMIK. Vol. XIV, No. 2, Juli 2009.
- Madjid, Sitti Saleha. *Penanganan Pembiayaan Bermasalah pada Bank Syariah*. Jurnal Hukum Ekonomi Syariah. Vol. 2 No. 2, Juli-Desember 2018.
- Marginingsih, Ratnawaty. “*Faktor-faktor yang mempengaruhi profitabilitas bank umum Syariah di Indonesia*”. Jurnal Ecodemica Vol. 2 No. 1, April 2018.
- Ningsih, Fatimah Eka. *Analisis Perbandingan Beban Operasional dan Pendapatan Operasional (BOPO) pada PT. Bank Muamalat Indonesia Tbk. Cabang Batam*. (Jurnal akuntansi, Ekonomi dan Manajemen Bisnis. Vol. 1 No. 2).
- OJK – Statistik Perbankan Syariah Oktober 2019
- OJK (Statistik Perbankan Syariah) Tahun 2017-2019
- Oktaviana dan Syaichu. *Analisis Pengaruh Zise, ROA, FDR, NPF dan BOPO terhadap Capital Adequacy Ratio pada Bank Umum Syariah di Indonesia Periode 2010-2014*. Diponegoro Journal of Management. Vol. 5 No. 4, Tahun 2016.
- Peraturan Bank Indonesia No. 12/19/PBI/2010

Peraturan Bank Indonesia No.6/10/PBI/2004

Pritadyana, Mella, dkk. “*Pengaruh FDR dan NIM terhadap ROE dengan NPF sebagai Variabel Moderasi*”. SEMINAR INOVASI MANAJEMEN BISNIS DAN AKUNTANSI I, 14 Agustus 2019.

PSAK (Pernyataan Standar Akuntansi Keuangan) No. 101

Rida dan Edy. “*Analisis Pengaruh CAR, NPL, LDR, dan BOPO terhadap Profitabilitas (ROE) pada Bank Umum Syariah*”, Jurnal Akuntansi Indonesia, Vol. 3 No. 2 Juli 2014

Rivai, Veithzal. *Credit Management Handbook: Manajemen Perkreditan Cara-cara Mudah Menganalisis Kredit* (Jakarta: PT. Rajagrafindo Persada, 2013).

Sanjaya, Surya dan Muhammad Fajri. “*Analisis Profitabilitas dalam Menilai Kinerja Keuangan pada PT. Taspen (Persero) Medan*”, Kitabah: Volume 2, No. 2 Juli-Desember 2018.

Sari, Silfani Permata dan A. Mulyo Haryanto. “*Analisis Pengaruh Capital Adequacy Ratio, Net Operating Margin, Financing to Deposit Ratio, Non Performing Financing dan Pembiayaan Bagi Hasil terhadap Profitabilitas Bank Umum Syariah di Indonesia (Studi Kasus Bank Umum Syariah di Indonesia Tahun 2011-2015)*”. DIPONEGORO JOURNAL OF MANAGEMENT. Vol. 6 No. 4, Tahun 2017.

Simatupang, Apriani dan Denis Franzlay. “*Capital Adequacy Ratio (CAR), Non Performing Financing (NPF), Efisiensi Operasional (BOPO) dan Financing to Deposit Ratio (FDR) Terhadap Profitabilitas Bank Umum Syariah di Indonesia*”. JURNAL ADMINISTRASI KANTOR. Vol.4 No.2, Desember 2016.

Siregar, Syofian. *Statistik Parametrik untuk Penelitian Kuantitatif Dilengkapi dengan Perhitungan Manual dan Aplikasi SPSS Versi 17*. (Jakarta: PT Bumi Aksara, 2014).

Soemitra, Andri. *Bank dan Lembaga Keuangan Syariah*. Edisi Kedua. (Jakarta: Prenadamedia Group, 2018).

Sofyan dan Hening, “*Pengaruh CAR, BOPO, NPL dan FDR terhadap ROE pada Bank Devisa*”, Jurnal Ilmu dan Riset Manajemen, Volume 5 Nomor 5, Mei 2016

Sudaryono. *Metode Penelitian: Kuantitatif, Kualitatif dan Mix Method*. Edisi Kedua. (Depok: PT RajaGrafindo Persada, 2018).



- Sugianto, Iwan dan Nugraha. *Analisis Komparatif Metode Rasio Keuangan Dan Economic Value Added Untuk Menilai Kinerja Keuangan Perusahaan*. Jurnal Economica. Vol. 2 No. 2 Nopember 2017.
- Sugiyono. *Statistik Untuk Pendidikan*. (Bandung: Alfabeta, 2012).
- Sugiyono. *Metode Penelitian Kuantitatif, Kualitatif dan R&D*. (Bandung: Alfabeta, 2015).
- Sugiyono. *Metode Penelitian Tindakan Komprehensif*. (Bandung: Alfabeta, 2015)
- Sugiyono. *Metode Penelitian Manajemen*. (Bandung : Alfabeta, 2016).
- Sugiyono. *Metodelogi Penelitian Kuantitatif, Kualitatif dan R&D*. (Bandung: Alfabeta, 2017).
- Suliyanto. *Metode Penelitian Kuantitatif*. Pelatihan Metodologi Penelitian: Universitas Peradaban Bumiayu, 2017.
- Suliyanto. “Uji Asumsi Klasik”, <https://www.google.com/amp/s/slideplayer.info/amp13965450/>
- Surat Edaran Bank Indonesia No. 6/23/DPNP Tahun 2004
- Surat Edaran Bank Indonesia Nomor 3/30/DPNP tanggal 14 Desember 2001
- Surat Edaran Otoritas Jasa Keuangan Nomor 53/SEOJK.03/2016
- Suryani. *Analisis Pengaruh Financing to Deposit Ratio (FDR) terhadap Profitabilitas Perbankan Syariah di Indonesia* (Rasio Keuangan pada BUS dan UUS Periode 2008-2010). Volume II/Edisi 2/ Nopember 2012.
- Suryani dan Hendryadi. *Metode Riset Kuantitatif : Teori dan Aplikasi pada Penelitian Bidang Manajemen dan Ekonomi Islam*. (Jakarta: Kencana, 2015).
- Suwiknyo, Dwi. *Analisis Laporan Keuangan Perbankan Syariah*. (Yogyakarta: Pustaka Pelajar, 2016).
- Taufik, Muhammad. *Pengaruh Financing to Deposit Ratio dan Capital Adequacy Ratio terhadap Return On Asset dengan Non Performing Financing sebagai variabel moderasi pada Bank Umum Syariah di Indonesia*. At- Tawassuth Vol. 2 No. 1, 2017.
- Thyas dan Didik. ”*Pengaruh CAR, FDR, NPF dan BOPO terhadap ROE Bank Syariah Mandiri Periode Desember 2008-Agustus 2012*”. Diponegoro Journal of Accounting. Volume 1 Nomor 1 Tahun 2013

- Ubaidillah. *Pembiayaan Bermasalah pada Bank Syariah: Strategi Penanganan dan Penyelesaiannya*. Jurnal Ekonomi Islam. Vol. 6 No. 2, Juli-Desember 2018
- Umar, Husein. *Metode Penelitian untuk Skripsi dan Tesis*. (Jakarta: PT Raja Grafindo Persada, 2011).
- Vanni, Kartika Marella dan Wahibur Rokhman. "Analisis Faktor-Faktor Yang Mempengaruhi Non Performing Financing Pada Perbankan Syariah Di Indonesia Tahun 2011-2016". Jurnal Ekonomi Syariah. Vol. 5 No. 2, tahun 2017.
- Wagiyem dan Triyanto. "Analisa Kinerja Keuangan Dengan Analisa Profitabilitas Dan Solvabilitas Pada PT Bank Syariah Muamalat Indonesia Tahun 2006-2007". Jurnal Riset Manajemen & Akuntansi. Vol.2 No.3, Mei 2011.
- Wibisono dan Salamah. "Pengaruh CAR, NPF, BOPO, FDR Terhadap ROA yang Dimediasi oleh NOM", Jurnal Bisnis & Manajemen, Vol. 17 No. 1, 2017.
- Wibowo, Edhi Satriyo dan Muhammad Syaichu. "Analisis Pengaruh Suku Bunga, Inflasi, CAR, BOPO, NPF terhadap Profitabilitas Bank Syariah". DIPONEGORO JOURNAL OF MANAGEMENT. Vol. 2 No. 2, Tahun 2013.
- Widiasanti, Kristin, dkk. "Pengaruh Capital Adequacy Ratio, Non Performing Financing, Financing To Deposit Ratio, dan Biaya Operasional Pada Pendapatan Operasional Terhadap Profitabilitas Bank Umum Syariah Di Indonesia". e – Jurnal Riset Manajemen, 2018.
- Widodo. *Metodologi Penelitian Populer & Praktis*. Ed. 1 Cet. 3. (Depok: Rajawali Pers, 2019).
- Yanti, Evi Maulida. *Analysis Of Non Performing Financing In Indonesian Sharia Commercial Banks*. Seminar Nasional Multi Disiplin Ilmu. Vol. 1 No. 1, Desember 2020.
- Yaya, Rizal, dkk. *Akuntansi Perbankan Syariah: Teori dan Praktifk Kontemporer*. Edisi 2. (Jakarta: Salemba Empat, 2014).
- Yeni dan wawan. "Analisis faktor-faktor yang mempengaruhi Financing to Deposit Ratio (FDR) pada Umum Syariah di Indonesia". BAKI, Vol. 04 No. 02 (2019)
- Yusuf, Muhammad dan Salamah. *Pengaruh CAR, NPF, BOPO, FDR, terhadap ROA yang Dimediasi oleh NOM*. Jurnal Bisnis dan Manajemen. Vol. 17 No. 1, 2017.
- Yusuf, Muhammad dan Surachman Surjaatmadja. *Jurnal Internasional Ekonomi dan Masalah Keuangan: Analisis Kinerja Keuangan terhadap Profitabilitas dengan Non Performing Financing sebagai Variabel Moderasi* (Jakarta: STIE Indonesia, 2018).

Yusuf, Muhammad. “*Dampak Indikator Rasio Keuangan terhadap Profitabilitas Bank Umum Syariah di Indonesia*”. Jurnal Keuangan dan Perbankan. Vol 13 No. 2, Juni 2017.

Zulfah, Nuri dan Setiawan. *Analisis Profitabilitas Perbankan Syariah di Indonesia sebagai Dampak dari Efisiensi Operasional*. Jurnal Kajian Akuntansi, Vol 1 (2), 2017.

Zulifiah, Fitri dan Joni Susilowibowo. *Pengaruh Inflasi, BI Rate, Capital Adequacy Ratio (CAR), Non Performing Finance (NPF), Biaya Operasional dan Pendapatan Operasional (BOPO) terhadap Profitabilitas Bank Umum Syariah periode 2008-2012*. Jurnal Ilmu Manajemen. Vol. 2 No. 3, Juli 2014.



The logo of Universitas Islam Negeri Alauddin Makassar is a green emblem featuring a stylized archway with a yellow sun-like symbol in the center. Below the archway is a green shield-like shape with a white crescent and star. The text 'UNIVERSITAS ISLAM NEGERI ALAUDDIN MAKASSAR' is written in green below the emblem.

# LAMPIRAN

UNIVERSITAS ISLAM NEGERI  
**ALAUDDIN**  
M A K A S S A R

**Lampiran 1 : *Financing to Deposit Ratio* Bank Umum Syariah**

<b>Nama Bank</b>	<b>Tahun</b>	<b>FDR</b>
<b>Bank Muamalat Indonesia</b>	2011	85.18
	2012	94.15
	2013	99.99
	2014	84.14
	2015	90.30
	2016	95.13
	2017	84.41
	2018	73.18
	2019	73.51
	2020	69.84
<b>Bank Mega Syariah</b>	2011	83.08
	2012	88.88
	2013	93.37
	2014	93.61
	2015	98.49
	2016	95.24
	2017	91.05
	2018	90.88
	2019	94.53
	2020	63.94
<b>Bank BRI Syariah</b>	2011	90.55
	2012	100.96
	2013	102.70
	2014	93.90
	2015	84.16
	2016	81.42
	2017	71.87
	2018	75.49
	2019	80.12
	2020	77.61
<b>Bank BNI Syariah</b>	2011	78.60
	2012	84.99
	2013	97.86
	2014	92.60
	2015	91.94
	2016	84.57
	2017	80.21
2018	79.62	

	2019	74.31
	2020	68.79
<b>BCA Syariah</b>	2011	78.80
	2012	79.90
	2013	83.50
	2014	91.20
	2015	91.40
	2016	90.10
	2017	88.5
	2018	89
	2019	91
	2020	81.30

**Lampiran 2 : Biaya Operasional Pendapatan Operasional Bank Umum Syariah**

<b>Nama Bank</b>	<b>Tahun</b>	<b>BOPO</b>
<b>Bank Muamalat Indonesia</b>	2011	85.25
	2012	84.47
	2013	85.12
	2014	97.33
	2015	97.36
	2016	97.76
	2017	97.68
	2018	98.24
	2019	99.50
	2020	99.45
<b>Bank Mega Syariah</b>	2011	90.80
	2012	77.28
	2013	86.09
	2014	97.61
	2015	99.51
	2016	88.16
	2017	89.16
	2018	93.84
	2019	93.71
	2020	85.52
<b>Bank BRI Syariah</b>	2011	99.25
	2012	86.63
	2013	90.42
	2014	99.77
	2015	93.79
	2016	91.33
	2017	95.34
	2018	95.32
	2019	96.80
	2020	86.10
<b>Bank BNI Syariah</b>	2011	87.86
	2012	85.39
	2013	88.33
	2014	89.80
	2015	89.63
	2016	86.88
	2017	87.62

	2018	85.37
	2019	81.26
	2020	84.06
<b>BCA Syariah</b>	2011	78.40
	2012	91.72
	2013	90.20
	2014	92.90
	2015	92.50
	2016	92.20
	2017	87.2
	2018	87.4
	2019	87.6
	2020	86.30





**Lampiran 3 : Return On Equity Bank Umum Syariah**

<b>Nama Bank</b>	<b>Tahun</b>	<b>ROE</b>
<b>Bank Muamalat Indonesia</b>	2011	20.79
	2012	29.16
	2013	32.87
	2014	2.20
	2015	2.78
	2016	3.00
	2017	0.87
	2018	1.17
	2019	0.45
	2020	0.29
	<b>Bank Mega Syariah</b>	2011
2012		57.98
2013		26.23
2014		2.50
2015		1.61
2016		11.97
2017		6.75
2018		4.08
2019		4.27
2020		9.76
<b>Bank BRI Syariah</b>		2011
	2012	10.41
	2013	10.20
	2014	0.44
	2015	6.33
	2016	7.40
	2017	4.10
	2018	2.49
	2019	1.57
	2020	5.03
	<b>Bank BNI Syariah</b>	2011
2012		10.18
2013		9.65
2014		10.83
2015		11.39
2016		11.94
2017		11.42
2018		10.53

	2019	13.54
	2020	9.97
<b>BCA Syariah</b>	2011	2.30
	2012	2.80
	2013	4.30
	2014	2.90
	2015	3.10
	2016	3.50
	2017	4.3
	2018	5.0
	2019	4.0
	2020	3.10

**Lampiran 4 : Non Performing Financing Bank Umum Syariah**

<b>Nama Bank</b>	<b>Tahun</b>	<b>NPF</b>
<b>Bank Muamalat Indonesia</b>	2011	1.78
	2012	1.81
	2013	0.78
	2014	4.85
	2015	4.20
	2016	1.40
	2017	2.75
	2018	2.58
	2019	4.30
	2020	3.95
	<b>Bank Mega Syariah</b>	2011
2012		2.67
2013		2.98
2014		3.89
2015		4.26
2016		3.30
2017		2.95
2018		2.15
2019		1.72
2020		1.69
<b>Bank BRI Syariah</b>		2011
	2012	1.84
	2013	3.26
	2014	3.65
	2015	3.89
	2016	3.19
	2017	4.75
	2018	4.97
	2019	3.38
	2020	1.77
	<b>Bank BNI Syariah</b>	2011
2012		1.42
2013		1.13
2014		1.04
2015		1.46
2016		1.64
2017		1.50
2018		1.52

	2019	1.44
	2020	1.35
<b>BCA Syariah</b>	2011	0.20
	2012	0.10
	2013	0.00
	2014	0.10
	2015	0.52
	2016	0.21
	2017	0.04
	2018	0.28
	2019	0.26
	2020	0.01

Lampiran 5 : Tabulasi Data

**Data Laporan Keuangan  
(dalam %)**

<b>Nama Bank</b>	<b>Tahun</b>	<b>FDR</b>	<b>BOPO</b>	<b>ROE</b>	<b>NPF</b>
<b>Bank Muamalat Indonesia</b>	2011	85.18	85.25	20.79	1.78
	2012	94.15	84.47	29.16	1.81
	2013	99.99	85.12	32.87	0.78
	2014	84.14	97.33	2.20	4.85
	2015	90.30	97.36	2.78	4.20
	2016	95.13	97.76	3.00	1.40
	2017	84.41	97.68	0.87	2.75
	2018	73.18	98.24	1.17	2.58
	2019	73.51	99.50	0.45	4.30
	2020	69.84	99.45	0.29	3.95
<b>Bank Mega Syariah</b>	2011	83.08	90.80	16.89	3.03
	2012	88.88	77.28	57.98	2.67
	2013	93.37	86.09	26.23	2.98
	2014	93.61	97.61	2.50	3.89
	2015	98.49	99.51	1.61	4.26
	2016	95.24	88.16	11.97	3.30
	2017	91.05	89.16	6.75	2.95
	2018	90.88	93.84	4.08	2.15
	2019	94.53	93.71	4.27	1.72
	2020	63.94	85.52	9.76	1.69
<b>Bank BRI Syariah</b>	2011	90.55	99.25	1.19	2.12
	2012	100.96	86.63	10.41	1.84
	2013	102.70	90.42	10.20	3.26
	2014	93.90	99.77	0.44	3.65
	2015	84.16	93.79	6.33	3.89
	2016	81.42	91.33	7.40	3.19
	2017	71.87	95.34	4.10	4.75
	2018	75.49	95.32	2.49	4.97
	2019	80.12	96.80	1.57	3.38
	2020	77.61	86.10	5.03	1.77
<b>Bank BNI Syariah</b>	2011	78.60	87.86	6.63	2.42
	2012	84.99	85.39	10.18	1.42
	2013	97.86	88.33	9.65	1.13
	2014	92.60	89.80	10.83	1.04
	2015	91.94	89.63	11.39	1.46
	2016	84.57	86.88	11.94	1.64


	2017	80.21	87.62	11.42	1.50
	2018	79.62	85.37	10.53	1.52
	2019	74.31	81.26	13.54	1.44
	2020	68.79	84.06	9.97	1.35
<b>BCA Syariah</b>	2011	78.80	78.40	2.30	0.20
	2012	79.90	91.72	2.80	0.10
	2013	83.50	90.20	4.30	0.00
	2014	91.20	92.90	2.90	0.10
	2015	91.40	92.50	3.10	0.52
	2016	90.10	92.20	3.50	0.21
	2017	88.5	87.2	4.3	0.04
	2018	89	87.4	5.0	0.28
	2019	91	87.6	4.0	0.26
	2020	81.30	86.30	3.10	0.01



## Lampiran 6 : Analisis Deskriptif

### Descriptive Statistics

	N	Minimum	Maximum	Mean	Std. Deviation
FDR	50	63.94	102.70	85.9974	9.00294
BOPO	50	77.28	99.77	90.6242	5.72524
ROE	50	.29	57.98	8.5232	10.16439
NPF	50	.00	4.97	2.1300	1.45077
Valid N (listwise)	50				



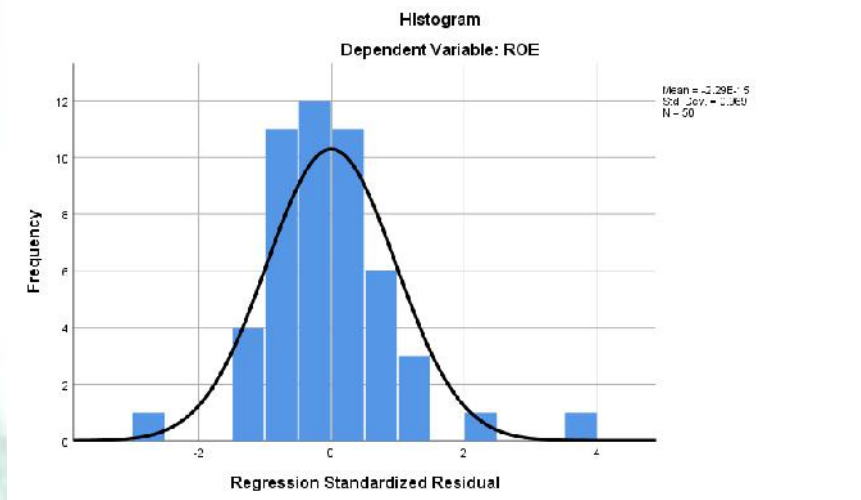
**Lampiran 7 : Uji Normalitas**

**One-Sample Kolmogorov-Smirnov Test**

Unstandardize  
d Residual

N		50
Normal Parameters <sup>a,b</sup>	Mean	.0000000
	Std. Deviation	6.52654731
Most Extreme Differences	Absolute	.114
	Positive	.114
	Negative	-.102
Test Statistic		.114
Asymp. Sig. (2-tailed)		.128 <sup>c</sup>

- a. Test distribution is Normal.
- b. Calculated from data.
- c. Lilliefors Significance Correction.





**Lampiran 8 : Uji Multikolinieritas**

		<b>Coefficients<sup>a</sup></b>					<b>Collinearity Statistics</b>	
		<b>Unstandardized Coefficients</b>		<b>Standardized Coefficients</b>			<b>Toleranc</b>	
<b>Model</b>		<b>B</b>	<b>Std. Error</b>	<b>Beta</b>	<b>t</b>	<b>Sig.</b>	<b>e</b>	<b>VIF</b>
1	(Constant)	115.427	18.776		6.148	.000		
	FDR	.330	.108	.293	3.047	.004	.972	1.029
	BOPO	-1.565	.201	-.882	-7.780	.000	.698	1.432
	NPF	3.059	.799	.437	3.831	.000	.690	1.449

a. Dependent Variable: ROE



**Lampiran 9 : Uji Heterokedastisitas**

**Uji Heterokedastisitas sebelum ditransform**

**Coefficients<sup>a</sup>**

Model		Unstandardized Coefficients		Standardized Coefficients	t	Sig.
		B	Std. Error	Beta		
1	(Constant)	41.369	10.444		3.961	.000
	FDR 1	.123	.060	.243	2.036	.048
	BOPO 1	-.547	.112	-.688	-4.885	.000
	NPF 1	1.050	.444	.335	2.363	.022

a. Dependent Variable: ABS\_Res

**Uji Heterokedastisitas sebelum ditransform**

**Coefficients<sup>a</sup>**

Model		Unstandardized Coefficients		Standardized Coefficients	t	Sig.
		B	Std. Error	Beta		
1	(Constant)	5.846	4.873		1.200	.237
	FDR	-.828	.543	-.222	-1.526	.134
	BOPO	-.389	.979	-.062	-.397	.693
	NPF	-.003	.047	-.009	-.057	.955

a. Dependent Variable: ABS\_RES



**Lampiran 10 : Analisis Regresi Linier Berganda**

		Coefficients <sup>a</sup>				
		Unstandardized Coefficients		Standardized Coefficients	t	Sig.
Model		B	Std. Error	Beta		
1	(Constant)	50.942	7.650		6.659	.000
	FDR	2.775	.883	.268	3.141	.003
	BOPO	-13.694	1.498	-.779	-9.141	.000

a. Dependent Variable: ROE

**Lampiran 11 : Uji Koefisien Determinasi (R<sup>2</sup>)**

Model Summary				
Model	R	R Square	Adjusted R Square	Std. Error of the Estimate
1	.812 <sup>a</sup>	.659	.645	.66585

a. Predictors: (Constant), BOPO, FDR

### Lampiran 12 : Uji Simultan F

		ANOVA <sup>a</sup>				
Model		Sum of Squares	df	Mean Square	F	Sig.
1	Regression	40.322	2	20.161	45.474	.000 <sup>b</sup>
	Residual	20.838	47	.443		
	Total	61.160	49			

a. Dependent Variable: ROE

b. Predictors: (Constant), BOPO, FDR

### Lampiran 13 : Uji Statistik t (Parsial)

		Coefficients <sup>a</sup>				
Model		Unstandardized Coefficients		Standardized Coefficients	t	Sig.
		B	Std. Error	Beta		
1	(Constant)	50.942	7.650		6.659	.000
	FDR	2.775	.883	.268	3.141	.003
	BOPO	-13.694	1.498	-.779	-9.141	.000

a. Dependent Variable: ROE

**Lampiran 14 : Uji Moderated Regression Analysis**

**Coefficients<sup>a</sup> X1Z**

Model		Unstandardized Coefficients		Standardized	t	Sig.
		B	Std. Error	Coefficients Beta		
1	(Constant)	-5.980	8.505		-.703	.486
	FDR	1.706	1.910	.165	.893	.376
	NPF	-4.670	8.063	-.5492	-.579	.565
	FDR*NPF	1.050	1.816	5.480	.578	.566

a. Dependent Variable: ROE

**Coefficients<sup>a</sup> X2Z**

Model		Unstandardized Coefficients		Standardized	t	Sig.
		B	Std. Error	Coefficients Beta		
1	(Constant)	51.466	7.150		7.198	.000
	BOPO	-11.038	1.594	-.628	-6.927	.000
	NPF	27.782	5.796	32.673	4.794	.000
	BOPO*NPF	-6.139	1.292	-32.481	-4.753	.000

a. Dependent Variable: ROE

**Lampiran 15 : Hasil Uji Moderate Regression Analysis Biaya Operasional Pendapatan Operasional (Sebelum dan Sesudah dimoderasi)**

**Sebelum dimoderasi**

**Model Summary<sup>b</sup>**

Model	R	R Square	Adjusted R Square	Std. Error of the Estimate
1	.809 <sup>a</sup>	.655	.640	.67710

a. Predictors: (Constant), NPF, BOPO

b. Dependent Variable: ROE

**Setelah dimoderasi**

**Model Summary**

Model	R	R Square	Adjusted R Square	Std. Error of the Estimate
1	.878 <sup>a</sup>	.770	.755	.55857

a. Predictors: (Constant), BOPO\*NPF, BOPO, NPF

## Lampiran 16 : Hasil Uji Turnitin

PENGARUH FINANCING TO DEPOSIT RATIO (FDR) DAN BIAYA OPERASIONAL PENDAPATAN OPERASIONAL (BOPO) TERHADAP PROFITABILITAS DENGAN NON PERFORMING FINANCING (NPF) SEBAGAI VARIABEL MODERATING PADA BANK UMUM S

---

ORIGINALITY REPORT

<b>21%</b> SIMILARITY INDEX	<b>20%</b> INTERNET SOURCES	<b>13%</b> PUBLICATIONS	<b>14%</b> STUDENT PAPERS
--------------------------------	--------------------------------	----------------------------	------------------------------

---

PRIMARY SOURCES

<b>1</b>	<a href="https://repository.metrouniv.ac.id">repository.metrouniv.ac.id</a> Internet Source	<b>3%</b>
<b>2</b>	<a href="https://e-repository.perpus.iainsalatiga.ac.id">e-repository.perpus.iainsalatiga.ac.id</a> Internet Source	<b>3%</b>
<b>3</b>	Submitted to State Islamic University of Alauddin Makassar Student Paper	<b>3%</b>
<b>4</b>	<a href="https://repository.ar-raniry.ac.id">repository.ar-raniry.ac.id</a> Internet Source	<b>2%</b>
<b>5</b>	<a href="https://repository.uinjkt.ac.id">repository.uinjkt.ac.id</a> Internet Source	<b>2%</b>
<b>6</b>	<a href="https://etheses.iainponorogo.ac.id">etheses.iainponorogo.ac.id</a> Internet Source	<b>2%</b>
<b>7</b>	<a href="https://repositori.uin-alauddin.ac.id">repositori.uin-alauddin.ac.id</a> Internet Source	<b>1%</b>
<b>8</b>	<a href="https://eprints.walisongo.ac.id">eprints.walisongo.ac.id</a> Internet Source	<b>1%</b>
<b>9</b>	<a href="https://repository.iainpurwokerto.ac.id">repository.iainpurwokerto.ac.id</a> Internet Source	<b>1%</b>
<b>10</b>	<a href="https://digilib.iainlangsa.ac.id">digilib.iainlangsa.ac.id</a> Internet Source	<b>1%</b>
<b>11</b>	<a href="https://digilib.uinsby.ac.id">digilib.uinsby.ac.id</a> Internet Source	<b>1%</b>
<b>12</b>	<a href="https://eprints.stainkudus.ac.id">eprints.stainkudus.ac.id</a> Internet Source	<b>1%</b>
<b>13</b>	<a href="https://ecampus.iainbatusangkar.ac.id">ecampus.iainbatusangkar.ac.id</a> Internet Source	<b>1%</b>
<b>14</b>	Submitted to Universitas Respati Indonesia Student Paper	<b>1%</b>

---

Exclude quotes  On      Exclude matches  < 1%  
 Exclude bibliography  On

## RIWAYAT HIDUP PENELITI



**Nani Sri Wardani**, Dilahirkan di Kabupaten Gowa tepatnya di Kelurahan Katangka Kecamatan Somba Opu pada hari Senin tanggal 19 Juli 1999. Anak ketiga dari tiga bersaudara pasangan Drs. H. Bahring dan Hj. Hasniah. Peneliti menyelesaikan pendidikan Sekolah Dasar di SD Negeri 9 Lembang Bantaeng di Kecamatan Bantaeng Kabupaten Bantaeng pada tahun 2011. Pada tahun itu juga peneliti melanjutkan Pendidikan di SMPs DDI Mattoanging Bantaeng dan tamat pada tahun 2014, kemudian melanjutkan Sekolah Menengah Atas di SMK Negeri 1 Bantaeng pada tahun 2014 dan selesai pada tahun 2017. Pada tahun 2017 peneliti melanjutkan Pendidikan di salah satu perguruan tinggi negeri di Makassar, tepatnya di Universitas Islam Negeri Alauddin Makassar (UINAM) Fakultas Ekonomi dan Bisnis Islam program studi Perbankan Syariah.

### Contact Person

**Email :** [Nanisriwardani21@gmail.com](mailto:Nanisriwardani21@gmail.com)

**No Hp :** 082253043396 / 082346691480 (WA)