

**PERBANDINGAN FAKTOR PENENTU PERINGKAT  
OBLIGASI DAN SUKUK DI BURSA EFEK INDONESIA (BEI)**



**SKRIPSI**

Diajukan untuk Memenuhi Salah Satu Syarat Meraih Gelar Sarjana  
Manajemen (S.M) Jurusan Manajemen pada  
Fakultas Ekonomi Dan Bisnis Islam  
UIN Alauddin Makassar

Oleh  
**HAERUNNISA**  
**90200117109**

**JURUSAN MANAJEMEN**  
**FAKULTAS EKONOMI DAN BISNIS ISLAM**  
**UNIVERSITAS ISLAM NEGERI ALAUDDIN MAKASSAR**  
**2021**

## PERNYATAAN KEASLIAN SKRIPSI

Mahasiswa yang bertanda tangan dibawah ini:

Nama : Haerunnisa  
Nim : 90200117109  
Tempat/ Tanggal Lahir : Sorowako, 12 Agustus 1998  
Jenjang Pendidikan : Strata Satu (S1)  
Jur/Prodi/Konsentrasi : Manajemen/Keuangan  
Fakultas : Ekonomi dan Bisnis Islam  
Alamat : Sorowako  
Judul : “Perbandingan Faktor Penentu Peringkat  
Obligasi dan Sukuk di Bursa Efek Indonesia  
(BEI)”

Menyatakan dengan sesungguhnya dan penuh kesadaran bahwa skripsi ini benar adalah hasil karya sendiri. Jika di kemudian hari terbukti, bahwa ia merupakan duplikat, tiruan, plagiat atau dibuat oleh orang lain sebagian atau seluruhnya, maka skripsi dan gelar yang diperoleh karenanya batal demi hukum. Demikian surat pernyataan ini saya buat dengan sebenarnya.

M A K A S S A R Gowa, 2021  
Penyusun

**Haerunnisa**  
**90200117109**



**KEMENTERIAN AGAMA  
UNIVERSITAS ISLAM NEGERI ALAUDDIN MAKASSAR  
FAKULTAS EKONOMI DAN BISNIS ISLAM**







Kampus I Jl. Slt Alauddn Makassar Tlp. (0411) 864924 Fax 864923  
Kampus II Jl. Slt. Alauddin No. 36 Samata Sungguminasa- Gowa Tlp. (0411) 424835 Fax 424836

**PENGESAHAN SKRIPSI**

Skripsi yang berjudul **"Perbandingan Faktor Penentu Peringkat Obligasi dan Sukuk di Bursa Efek Indonesia (BEI) yang disusun oleh Haerunnisa NIM: 90200117109,** Mahasiswa Jurusan Manajemen Fakultas Ekonomi dan Bisnis Islam UIN Alauddin Makassar, telah diuji dan dipertahankan dalam sidang munaqasyah yang diselenggarakan pada tanggal 29 November 2021, bertepatan dengan 24 Rabiul Akhir 1443 H, dan dinyatakan telah dapat diterima sebagai salah satu syarat untuk memperoleh gelar sarjana Manajemen pada Fakultas Ekonomi dan Bisnis Islam jurusan Manajemen.

Samata-Gowa, 29 November 2021 M  
24 Rabiul Akhir 1443 H

**DEWAN PENGUJI**

Ketua	: Prof. Dr. H. Abustani Ilyas, M.Ag.	
Sekretaris	: Dr. Muh. Wahyuddin Abdullah, SE., M.Si., Ak.	
Penguji 1	: Dr. Hj. Rika Dwi Ayu Parmitasari, SE., M.Comm.	
Penguji 2	: Hj. Wahidah Abdullah, S.Ag., M.Ag.	
Pembimbing 1	: Dr. Murtiadi Awaluddin, SE., M.Si	
Pembimbing 2	: Rusdi Raprayoga, SE., MM.	

Diketahui oleh :  
Dekan Fakultas Ekonomi dan Bisnis  
Islam UIN Alauddin Makassar

  
**Prof. Dr. H. Abustani Ilyas, M.Ag**  
NIP.19661130 199303 1 003

## KATA PENGANTAR

Assalamualaikm Warahmatullahi Wabarokatuh

Allhamdulillah robbil ‘alamin, Segala Puji Syukur senantiasa penulis panjatkan kehadiran Allah SWT, yang senantiasa melimpahkan rahmat dan hidayah-Nya kepada hamba-hamba-Nya sehingga penulis dan menyelesaikan penyusunan skripsi ini dengan baik. Shalawat serta salam tak lupa pula kita kirimkan kepada junjungan kita Nabi Muhammad Saw. yang menjadi suri teladan dan merupakan rahmatan Lil Alamin yang mengeluarkan manusia dari lumpur jahiliyah, menuju kepada peradaban yang islami.

Skripsi dengan judul **“Perbandingan Faktor Penentu Peringkat Obligasi dan Sukuk di Bursa Efek Indonesia (BEI)”** penulis hadirkan sebagai salah satu prasyarat untuk menyelesaikan studi strata satu (S1) dan memperoleh gelar Sarjana Manajemen di Fakultas Ekonomi dan Bisnis Islam Universitas Islam Negeri Alauddin Makassar.

Penulis menyadari bahwa sepenuhnya Skripsi ini tidak dapat terselesaikan tanpa adanya dukungan dan bantuan dari berbagai pihak, namun dengan adanya bantuan moril maupun material dari berbagai hal dalam menyusun dan menyelesaikan skripsi ini. Menyadari akan hal tersebut penulis mengucapkan terima kasih kepada semua pihak yang telah membantu serta memberikan dukungan, bimbingan, arahan, motivasi, semangat serta doa yang sangat berarti dalam penyusunan skripsi ini.

Secara khusus penulis menyampaikan dengan mengucapkan terima kasih yang tulus kepada kedua orang tua saya yang begitu berharga dan sangat saya cinta dan sayangi, mama **Fatimah** dan bapak **Drs. Bahnur**, yang telah berjuang melahirkan, mencari nafkah dan mendidik penulis dari sejak kecil dengan penuh cinta dan kasih sayang yang takkan pernah bisa terbalaskan. Begitupun untuk saudara-saudara saya yang sangat berarti dan selalu memberikan dukungan untuk menyelesaikan skripsi ini dengan semangat. Selain itu, penulis juga ini menyampaikan ucapan banyak terima kasih kepada berbagai pihak, diantaranya:

1. Bapak **Prof. Dr. Hamdan Juhannis, M.A, Ph.D** selaku Rektor Universitas Islam Negeri (UIN) Alauddin Makassar, beserta wakil rector I, II, III, dan IV yang selama ini memberikan bantuan berupa fasilitas selama menjalani perkuliahan sampai pada tahap akhir.
2. Bapak **Prof. Dt. Abustani Ilyas, M.Ag** selaku Dekan Fakultas Ekonomi dan Bisnis Islam, UIN Alauddin Makassar beserta wakil dekan I, II, III yang selama ini membantu dalam penyelesaian perkuliahan
3. Ibu **Dr. Hj. Rika Dwi Ayu Parmitasari, S.E., M.Comm** selaku Ketua Jurusan Manajemen Universitas Islam Negeri (UIN) Alauddin Makassar , serta Bapak **Muh Akil Rahman, SE., M.Si** selaku Sekertaris Jurusan Manajemen
4. Bapak **Dr. Murtiadi Awaluddin, SE., M. Si** sebagai dosen pembimbing I dan Bapak **Rusdi Rapyoga, SE., MM.** sebagai dosen pembimbing II yang dengan sabra memberikan pengarahan, bimbingan, dan saran yang berguna dan bermanfaat selama tahap penyelesaian skripsi ini.

5. Ibu **Dr. Hj. Rika Dwi Ayuparmitasari, S.E., M.Comm** sebagai dosen penguji I yang juga telah memberikan pengarahan, bimbingan, saran yang bermanfaat kepada penulis. Serta Ibu **Hj. Wahidah Abdullah, S. Ag., M. Ag** sebagai dosen penguji II yang juga telah memberikan saran dan masukan dalam proses penyusunan skripsi ini.
6. Segenap dosen Fakultas Ekonomi dan Bisnis Islam Universitas Islam Negeri (UIN) Alauddin Makassar yang telah memberikan bekal dan ilmu pengetahuan yang bermanfaat kepada penulis.
7. Segenap Staf Jurusan dan Pegawai Akademik di Fakultas Ekonomi dan Bisnis Islam UIN Alauddin Makassar yang telah memberikan pelayanan yang sangat baik selama penulis melakukan studi dan penyelesaian skripsi.
8. Kepada saudaraku yang tercinta kakakku **Zahra Nurul Hafifa** dan adik-adikku **Muh. Ashabul Kahfi, Muh. Zulfikri, dan Muh. Najib Filih** dan seluruh keluarga besar yang telah mensupport saya dan memberikan semangat dalam penyelesaian tugas akhir.
9. Untuk saudara seperjuanganku **Ayu Wahida, Nadya Yuni Bahra, Ayustina Paradela, dan Aliftha Pradina Nur** yang dari awal semester sampai berada di akhir semester yang selalu bersama, berjuang, yang selalu memberikan motivasi, senyum dan canda tawa, serta amarah ketakutan yang dirasakan bersama membuat saya terus semangat sehingga skripsi ini dapat selesai.
10. Sahabat **Nurhaziza Hamsul, Hijriani Wahid, Ratmi, Tenrik, Ichal** terima kasih atas waktu dan telingamu yang selalu mendengarkan keluh kesah selama penyusunan skripsi ini.

11. Seluruh teman-teman jurusan Manajemen angkatan 2017 terkhusus Manajemen C dan Manajemen Keuangan. Terima kasih atas moytivasi, keakraban dan persaudaraan selama penulis menempuh Pendidikan di UIN Alauddin Makassar.

12. Semua pihak yang tidak dapat penyusun sebutkan satu persatu yang telah banyak memberikan sumbangsih selama menempuh Pendidikan ini.

Penulis berharap agar skripsi ini dapat bermanfaat bagi penulis pada khususnya dan rekan-rekan mahasiswa serta pembaca pada umumnya. Semoga Allah SWT senantiasa memberikan rahmat dan Hidayah-Nya kepada kita semua, sehingga ilmu yang telah didapatkan dapat bermanfaat bagi semua pihak. Aamiin yaarabbal aalaamiin. Wassalamualaikum Warahmatullahi Wabarokatuh.

Gowa, 2021  
Penyusun


UNIVERSITAS ISLAM NEGERI  
**ALAUDDIN**  
Haerunnisa  
90200117109  
M A K A S S A R

## DAFTAR ISI

<b>HALAMAN SAMPUL</b> .....	i
<b>PERNYATAAN KEASLIAN SKRIPSI</b> .....	ii
<b>PENGESAHAN SKRIPSI</b> .....	iii
<b>KATA PENGANTAR</b> .....	ivv
<b>DAFTAR ISI</b> .....	viii
<b>DAFTAR TABEL</b> .....	x
<b>DAFTAR GAMBAR</b> .....	xi
<b>ABSTRAK</b> .....	xiii
<b>BAB I (PENDAHULUAN)</b> .....	1
A. Latar Belakang Masalah .....	1
B. Rumusan Masalah.....	11
C. Hipotesis Penelitian.....	11
D. Definisi Operasional .....	16
E. Penelitian Terdahulu.....	20
F. Tujuan dan Kegunaan Penelitian.....	23
G. Sistematika Penulisan.....	24
<b>BAB II (TINJAUAN PUSTAKA)</b> .....	26
A. Theory Sinyal.....	26
B. Pasar Modal.....	29
C. Obligasi .....	35
D. Sukuk (Obligasi Syariah).....	45
E. Perbedaan Obligasi dan Sukuk.....	57
F. PT. Pemeringkat Efek Indonesia (PEFINDO) .....	59
G. Kerangka Pikir.....	61
<b>BAB III (METODE PENELITIAN)</b> .....	62
A. Jenis dan Lokasi Penelitian .....	62
B. Pendekatan Penelitian.....	62
C. Populasi dan Sampel.....	63
D. Jenis dan Sumber Data.....	65
E. Metode Pengumpulan Data.....	65
F. Instrument Penelitian .....	66
G. Teknik Pengolahan dan Analisi Data .....	66



<b>BAB IV (HASIL DAN PEMBAHASAN)</b> .....	72
A. Gambaran Umum Penelitian .....	72
B. Analisis Deskriptif.....	79
C. Pembahasan Penelitian.....	101
<b>BAB V (PENUTUP)</b> .....	113
A. Kesimpulan.....	113
B. Saran.....	116
<b>DAFTAR PUSTAKA</b> .....	117
<b>LAMPIRAN</b> .....	123




UNIVERSITAS ISLAM NEGERI  
**ALAUDDIN**  
 M A K A S S A R

## DAFTAR TABEL

Tabel 1. 1 Penelitian Terdahulu .....	21
Tabel 2. 1 Peringkat Obligasi.....	39
Tabel 2. 2 Peringkat Sukuk .....	50
Tabel 2. 3 Perbandingan Obligasi dan Sukuk .....	58
Tabel 3. 1 Proses Pemilihan Sampel .....	64
Tabel 3. 2 Sampel Penelitian.....	64
Tabel 4.1 Uji Normalitas Data .....	80
Tabel 4. 2 Determinan of Correlation Matrix .....	81
Tabel 4. 3 Kaiser Meyer Olkin Measure of Sampling (KMO) .....	82
Tabel 4. 4 Measure of Sampling Adequacy (MSA).....	83
Tabel 4. 5 Communalities.....	84
Tabel 4. 6 Total Variance Explained.....	86
Tabel 4. 7 Total Variance Explained.....	87
Tabel 4. 8 Total Variance Explained.....	89
Tabel 4. 9 Total Variance Explained.....	90
Tabel 4. 10 Rotated Component Matrix.....	91
Tabel 4. 11 Rotated Component Matrix.....	92
Tabel 4. 12 Component Transformation Matrix .....	92
Tabel 4. 13 Component Transformation Matrix .....	93
Tabel 4. 14 Faktor Score .....	94
Tabel 4. 15 Hasil Uji Simultan (Uji F).....	96
Tabel 4. 16 Hasil Uji Simultan (Uji F).....	97
Tabel 4. 17 Hasil Uji Parsial (Uji t) .....	98
Tabel 4. 18 Hasil Uji Parsial (Uji t) .....	104

## DAFTAR GAMBAR

Gambar 1. 1 Kerangka Pikir.....	61
Gambar 4. 1 PT. Indosat Tbk.....	72
Gambar 4. 2 PT. Angkasa Pura 1 (Persero).....	73
Gambar 4. 3 PT. Sumberdaya Sewatama.....	76
Gambar 4. 4 PT. Wijaya Karya Persero.....	77
Gambar 4. 5 PT. Timah Tbk.....	78
Gambar 4. 6 Scree Plot.....	87
Gambar 4. 7 Scree Plot.....	88



UNIVERSITAS ISLAM NEGERI  
**ALAUDDIN**  
M A K A S S A R

## ABSTRAK

**Nama : Haerunnisa**

**Nim : 90200117109**

**Judul : Perbandingan Faktor Penentu Peringkat Obligasi dan Sukuk di  
Bursa Efek Indonesia (BEI)**

---

---

Pasar modal di Indonesia memiliki berbagai macam pilihan sekuritas, pemilik modal diberi kesempatan untuk memilih diantara berbagai sekuritas tersebut. Salah satu *instrument* keuangan yang *independent* di pasar modal Indonesia yaitu surat utang (obligasi) konvensional. Pasar modal di Indonesia tidak hanya terdapat *instrument* investasi konvensional atau obligasi, akan tetapi terdapat *instrument* investasi yang memiliki prinsip syariah yakni obligasi syariah atau lebih dikenal dengan istilah sukuk.

Penelitian ini bertujuan untuk meneliti perbandingan faktor penentu peringkat obligasi dan sukuk di Bursa Efek Indonesia (BEI). Variabel yang digunakan dalam penelitian ini yaitu *leverage*, *profitabilitas*, *likuiditas*, umur obligasi dan ukuran perusahaan pada peringkat obligasi dan peringkat sukuk. Penelitian ini merupakan penelitian kuantitatif. Sumber data dalam penelitian ini yaitu data sekunder dengan menggunakan metode pengumpulan data dokumentasi dan studi pustaka pada perusahaan yang terdaftar di Bursa Efek Indonesia yang menggunakan metode sampel *purposive sampling* dan Teknik pengolahan data analisis faktor dengan bantuan *software Stastical Packege For Social Science* (SPSS) versi 22.0.

Hasil penelitian ini menunjukkan bahwa faktor *leverage*, *likuiditas*, *profitabilitas* dan umur obligasi menjadi faktor penentu dari peringkat obligasi. Faktor *leverage*, *profitabilitas* dan ukuran perusahaan juga menjadi faktor penentu peringkat sukuk sedangkan *likuiditas* tidak termasuk faktor penentu dari peringkat sukuk, karena *rating* sukuk yang diberikan oleh pefindo tidak menilai pengelolaan asset dan *passive* lancar, melainkan atas dasar laporan arus kas yang memberikan informasi lebih terperinci.

***Kata kunci: Peringkat Obligasi, Peringkat Sukuk***

# BAB I

## PENDAHULUAN

### *A. Latar Belakang Masalah*

Pasar modal menurut Undang-Undang Pasar Modal No.8 Tahun 1995 adalah kegiatan yang berkaitan dengan penawaran umum dan perdagangan efek, perusahaan publik yang berkaitan dengan efek yang diterbitkan serta lembaga dan profesi yang berkaitan dengan efek. Efek adalah surat berharga, yaitu surat pengakuan hutang, surat berharga komersial, saham, obligasi, tanda bukti hutang, unit penyertaan investasi kolektif, kontrak berjangka atas efek, dan setiap derivatif dari efek. Pasar modal adalah pasar yang efisien yang merupakan suatu pasar bursa dimana efek yang diperdagangkan merefleksikan semua informasi yang terjadi dengan cepat dan akurat (Telaumbanua dan Sumiyana (2008). Pasar modal menurut Keputusan Menteri Keuangan RI No.1548/KMK/1990 adalah suatu sistem keuangan yang teroganisasi, termasuk di dalamnya adalah bank-bank komersial dan semua lembaga perantara di bidang keuangan, serta keseluruhan surat-surat berharga yang beredar.

Pasar modal memiliki peran penting bagi perekonomian suatu negara karena menjalankan fungsi yaitu pertama, sebagai sarana bagi usaha atau sarana bagi perusahaan untuk mendapatkan dana dari masyarakat pemodal (investor). Dana yang diperoleh dari modal dapat digunakan untuk pengembangan usaha, perluasan, penambahan modal kerja dan lain-lain,

kedua, pasar modal menjadi sarana bagi masyarakat untuk mengembangkan instrument keuangan seperti saham, pengunduran, reksa dana dan lain-lain. Dengan demikian, masyarakat dapat menempatkan dana yang dimilikinya sesuai dengan keuntungan dan risiko masing-masing instrumen.

Pasar modal di Indonesia memiliki berbagai macam pilihan sekuritas, pemiliki modal diberi kesempatan untuk memilih berbagai sekuritas tersebut. Satu satu *instrument* keuangan yang *independent* di pasar modal Indonesia yaitu surat utang obligasi konvensional. Bursa Efek Indonesia mendefenisikan bahwa obligasi adalah surat utang jangka menengah panjang yang dapat dipindahtangankan yang berisi janji dari pihak yang menerbitkan untuk membayar imbalan berupa bunga dari periode tertentu dan melunasi pokok utang pada waktu yang telah ditentukan pada pihak pembeli obligasi tersebut. Obligasi adalah surat berharga atau sertifikat yang berisi perjanjian antara perusahaan emiten sebagai peminjam dana dengan investor sebagai pemberi dana. Sehingga penerbit obligasi wajib membayarkan bunga secara rutin serta melunasi pokok pinjaman saat jatuh tempo.

Hal tersebut terjadi karena perusahaan telah memiliki kontrak perjanjian untuk melunasi obligasi yang telah dibeli oleh pemegang obligasi. Meskipun investasi relatif aman, obligasi merupakan suatu jenis investasi yang juga memiliki beberapa risiko bagi investor. Salah satu risiko yang dapat muncul adalah ketidakmampuan perusahaan untuk melunasi obligasi kepada investor yang dapat disebut dengan obligasi macet. Almilia dan Devi (2007) seorang pemilik modal yang berminat untuk membeli obligasi

sudah pasti seharusnya untuk memperhatikan peringkat obligasi karena peringkat tersebut memberikan informasi dan memberikan sinyal tentang probabilitas kegagalan utang suatu perusahaan.

Investasi adalah penempatan sejumlah dana dengan harapan dapat memelihara, menaikkan nilai, atau memberikan return yang positif (Sutha, 2000). Investasi adalah penanaman uang dengan harapan mendapat hasil dan nilai tambah (Webster, 1999). Menurut Lypsey (1997), investasi adalah pengeluaran barang yang tidak dikonsumsi saat ini dimana berdasarkan periode waktunya, investasi terbagi menjadi tiga diantaranya adalah investasi jangka pendek, investasi jangka menengah, dan investasi jangka panjang. Menurut Sumanto (2006). Investasi juga didefinisikan sebagai barang-barang yang dibeli oleh individu ataupun perusahaan untuk menambah persediaan modal mereka (Mankiw, 2000).

Investasi menurut Islam adalah penanaman dana atau penyertaan modal untuk suatu bidang usaha tertentu yang kegiatan usahanya tidak bertentangan dengan prinsip-prinsip syari'ah, baik objeknya maupun prosesnya. Investasi sering dikenal dengan menyisihkan dana untuk melakukan suatu kegiatan dengan tujuan menambah nilai guna dari dana yang disisihkan tersebut. Investasi yaitu menunda pemanfaatan harta yang kita miliki pada saat ini, atau berarti menyimpan, mengelola dan mengembangkannya untuk masa yang akan datang merupakan hal yang dianjurkan dalam Al-Qur'an. Secara harfiah, mengelola harta itu bisa dilakukan dalam beberapa bentuk, seperti menyimpan di rumah, menabung atau mendepositkan di bank, mengembangkan melalui

bisnis, membelikan *property* ataupun cara-cara lain yang halal dan berpotensi besar dapat menghasilkan keuntungan. Dalam ilmu ekonomi konvensional, salah satu faktor yang memengaruhi investasi adalah suku bunga. Keputusan untuk investasi tergantung dari perbandingan antara keuntungan yang diharapkan dengan bunga. Dalam ekonomi Islam, investasi tidak dipengaruhi oleh tingkat bunga, tetapi meningkatnya keuntungan yang diharapkan dan tingkat zakat atas dana yang tidak produktif.

Hadits tentang investasi yang artinya:

Telah menceritakan kepada kami [Yahya bin Ayyub] dan [Qutaibah] - yaitu Ibnu Sa'id- dan [Ibnu Hujr] mereka berkata; telah menceritakan kepada kami [Isma'il] -yaitu Ibnu Ja'far- dari [Al 'Ala'] dari [Ayahnya] dari [Abu Hurairah], bahwa Rasulullah shallallahu 'alaihi wasallam bersabda: "Apabila salah seorang manusia meninggal dunia, maka terputuslah segala amalannya kecuali tiga perkara; sedekah jariyah, ilmu yang bermanfaat baginya dan anak shalih yang selalu mendoakannya." (HR. Muslim).

Hadits tersebut secara eksplisit menerangkan bahwa melakukan sedekah jariyah, ilmu yang bermanfaat, dan anak shalih yang selalu mendoakannya merupakan investasi. Sedekah jariyah dan anak shalih yang selalu mendoakannya merupakan investasi yang bersifat ukhrowiyah artinya hal tersebut bisa dirasakan ketika sudah meninggal, sementara ilmu yang bermanfaat merupakan investasi yang bersifat dunia maupun akhirat, karena ilmu yang bermanfaat akan menjadi investasi bagi orang yang telah mengamalkan ilmunya dan akan mendatangkan pahala bagi orang-orang yang mengerjakannya di dunia maupun diakhirat.



Dari Abu Hurairah r.a. beliau berkata:

Rasulullah pernah bersabda Allah telah berfirman: “Aku menemani dua orang yang bermitrasaha selama salah seorang dari keduanya tidak mengkhianati yang lain. Bila salah seorang berkhianat, maka Aku akan keluar dari kemitrasahaan mereka” (HR. Abu Daud).

Dari hadits tersebut dapat kita ketahui bahwa Rasulullah pernah melakukan transaksi investasi antar sesama mitra usaha untuk melakukan investasi. Dalam kasus tersebut investasi yang dilakukan adalah syirkah yang mana antara mitra yang satu dengan yang lain bekerjasama untuk melakukan usaha. Dalam hadits tersebut dikatakan bahwa apabila di antara mitra usaha ada yang melakukan pengkhianatan maka kerjasama tersebut tidak dilanjutkan atau gagal. Begitu juga di pasar modal syari'ah, antara investor dan pengelola modal harus saling percaya agar proses mampu berjalan dengan baik.

Penelitian yang dilakukan oleh Nicko Adrian (2017) menyatakan bahwa likuiditas dan umur obligasi berpengaruh positif terhadap peringkat obligasi. Sedangkan hasil penelitian Deby Nurul Aisyah Daulay (2017) menunjukkan bahwa *profitabilitas* yang di proksikan dengan *return on asset* berpengaruh negatif signifikan terhadap *bond rating*. *Leverage* yang diproksikan dengan *debt to equity ratio* berpengaruh negatif tidak signifikan terhadap *bond rating*, *likuiditas* yang *rating*, *firm size* berpengaruh positif tidak signifikan terhadap *bond rating*, dan *Growth* berpengaruh positif signifikan terhadap *bond rating* dan *produktivitas* berpengaruh negatif tidak signifikan terhadap *bond rating*. Hasil penelitian Nisa Aulida (2014) menunjukkan bahwa variabel ukuran perusahaan (*size*), *leverage* dan jaminan berpengaruh terhadap

prediksi peringkat obligasi, sedangkan auditor tidak berpengaruh terhadap peringkat obligasi.

Kehidupan sosial ekonomi dalam Islam termasuk investasi tidak dapat dilepas dari prinsip-prinsip syariah. Islam mensyaratkan aktivitas dalam suatu perekonomian yang didasarkan pada prinsip saling meridhoi (menyenangkan) dan tidak melarang umatnya untuk mengambil risiko dalam menjalankan investasi. Pasar modal di Indonesia tidak hanya terdapat *instrument* investasi konvensional, akan tetapi terdapat *instrument* investasi yang memiliki prinsip syariah yakni obligasi syariah atau lebih dikenal dengan istilah sukuk. Perkembangan sukuk yang menjadikannya salah satu investasi pilihan. Pertumbuhan sukuk meningkat dikarenakan sukuk memberikan rasio atau nisbah bagi hasil yang lebih kompetitif dan dibayar setiap bulannya, ketidakseimbangan pembayaran dan nilai nominal sampai sukuk jatuh tempo dijamin oleh pemerintah. Sukuk juga aman dan bebas dari unsur riba, gharar dan masyir. Namun dalam dunia investasi sukuk memiliki risiko yang perlu diperhatikan para investor antara lain, risiko gagal bayar (*default risk*), yaitu risiko investor tidak dapat memperoleh pembayaran dana yang dilakukan oleh emiten pada saat produk investasi tersebut jatuh tempo.

Karena pemerintah mengeluarkannya, maka risiko ini kecil (*risk free*).

Risiko pasar (*market risk*), adalah potensi kerugian bagi investor (*capital loss*) akibat penjualan sukuk ritel sebelum jatuh tempo (saat nilainya turun). Risiko *likuiditas* (*likuiditas risk*), adalah kesulitan dalam pembukaan, risiko ini dapat

disebabkan oleh kecenderungan produk syariah ditahan (tidak diperdagangkan sampai jatuh tempo), tetapi untuk sukuk ritel para agen penjual telah menjamin untuk membeli kembali barang yang dijual oleh investor. Risiko dapat terjadi adalah investor terpaksa menjual kepada agen penjual dengan harga di bawah harga pasar.

Jika pembeliannya tidak besar, bunganya yang relatif kecil dan ditransfer ke bank bisa jadi tidak signifikan dan bisa digunakan. Agar investor memiliki gambaran tingkat risiko ketidakmampuan perusahaan dalam membayar, sebelum perusahaan mengeluarkan sukuk, akan dilakukan proses pengujian terhadap sukuk tersebut, di Indonesia dilakukan oleh Bapepam selaku pengawas pasar modal melakukan pengujian peringkat (*rating*) sukuk.

Berdasarkan hasil penelitian yang dilakukan oleh Devi Herlinawati (2019) menunjukkan bahwa ukuran perusahaan dan *leverage* tidak berpengaruh terhadap peringkat sukuk, sedangkan variabel lain berupa profitabilitas yang di proyeksikan dengan *Return On Asset* (ROA) dan status jaminan berpengaruh signifikan terhadap peringkat sukuk. Namun penelitian yang dilakukan Dimas Pangga Wisesa (2016) menunjukkan bahwa rasio *likuiditas* dan ukuran perusahaan berpengaruh secara parsial terhadap peringkat sukuk dan rasio *profitabilitas*, *leverage* dan aktivitas tidak berpengaruh secara parsial terhadap peringkat sukuk.

Peringkat (*rating*) merupakan salah satu acuan bagi investor ketika memutuskan untuk membeli suatu obligasi. Proses pemeringkatan suatu

obligasi membutuhkan waktu sekitar satu sampai dua bulan. Ada dua kategori kelompok pemeringkat obligasi yaitu kategori kelas investasi (*investment grade*) dan kategori bukan kelas investasi (*non investment grade*). Peringkat obligasi syariah memberikan pernyataan yang informatif dan memberikan sinyal tentang *profitabilitas* kemungkinan default atau gagal bayar hutang suatu perusahaan. Margareta dan Poppy (2009) peringkat berfungsi untuk membantu kebijakan publik untuk membatasi investasi pekulatif investor.

Sehingga untuk melihat kualitas suatu obligasi dan sukuk dapat dinilai dari peringkatnya. Dari pemeringkatan inilah kita dapat menentukan apakah investasi yang kita miliki adalah investasi yang baik dan menguntungkan, dan penilaian ini memberikan gambaran seberapa besar perkembangan yang dilakukan sukuk dan obligasi yang diterbitkan kepada masyarakat. Dan proses penilaian ini melalui pengolahan data keuangan dan non keuangan, data keuangan untuk melakukan penilaian rasio keuangan perusahaan yang diolah dari data laporan keuangan yang dipublikasikan perusahaan dan data non keuangan yang digunakan adalah kemampuan audit dari pihak independen. Auditor yang melakukan audit pada tingkat produktivitas, keamanan dan kematangan perusahaan.

Di Indonesia terdapat lembaga pemeringkat efek, salah satunya adalah PT. PEFINDO (Pemeringkat Efek Indonesia). PT. PEFINDO telah memberi pemeringkatan kepada lebih Dari 500 perusahaan dan pemerintah daerah.

Selain itu, instrument pasar modal seperti obligasi, sukuk, medium-term notes telah diperingkat oleh PEFINDO.

PT. PEFINDO juga merupakan lembaga pemeringkat pemimpin pasar di Indonesia atau market *leader rating agency* di Indonesia. Dengan menggunakan pemeringkatan yang diberikan oleh PEFINDO diharapkan penelitian ini dapat mencakup sebagian besar obligasi dan sukuk yang telah diterbitkan di Indonesia. Karena sebagian besar obligasi dan sukuk diperingkat (dinilai) oleh PEFINDO. Obligasi yang diterbitkan oleh lembaga pemeringkat dapat dikategorikan menjadi dua, yaitu *investment grade* dan *non-investment grade*. Obligasi *investment grade* memiliki peringkat AAA, AA, A, dan BBB. Sementara itu, peringkat untuk *non-investment grade* dengan peringkat BB, B, CCC, dan D.

Terdapat kejadian yang menimbulkan suatu pertanyaan apakah peringkat obligasi yang dinilai oleh lembaga pemeringkat di Indonesia itu akurat. Pada tahun 2004 pemeringkatan obligasi pada Bank Global, dimana peringkat obligasi dinilai oleh agen peringkat PT. Kasnic Credit Rating Indonesia dengan A-, kemudian BI mengumumkan bahwa izin (*lisensi*) Bank Global dibekukan sehingga peringkat obligasi diturunkan menjadi D (*default*). Menurut Chan dan Jagadeesh (1999) salah satu alasan mengapa peringkat obligasi yang dikeluarkan oleh agen pemeringkat karena lembaga pemeringkat tersebut tidak terlebih dahulu memantau kinerja perusahaan setiap hari, dan lembaga pemeringkat ini hanya menilai dari terjadinya suatu peristiwa, dan

tidak ada penjelasan bagaimana laporan keuangan dan faktor non-keuangan dapat digunakan dalam menentukan pemeringkatan obligasi.

Tujuan pemeringkatan obligasi dan sukuk adalah agar perusahaan dan investor mengetahui dan memahami bahwa nilai dari obligasi atau sukuk tersebut dapat dipercaya, dipertanggungjawabkan kredibilitasnya ketika seorang individu atau investor ingin berinvestasi ataupun sebagai pertimbangan perusahaan yang membutuhkan dana ketika saat menjual obligasi atau sukuk. Berbagai risiko dari buruknya peringkat obligasi dan sukuk yakni turunnya nilai kredibilitas serta nilai obligasi di mata investor akibat buruknya nilai pemeringkatan obligasi dan sukuk.

Pemeringkatan juga dimaksudkan agar investor maupun perusahaan dapat mengestimasi kemungkinan kegagalan yang mungkin akan terjadi dan menghindari perusahaan yang tidak mampu membayar kewajiban juga menjadi pertimbangan individu agar dapat memilih obligasi secara cermat (Foster, 1986).

Berdasarkan latar belakang masalah yang telah diuraikan, peneliti tertarik melakukan penelitian dengan judul **“Perbandingan Faktor Penentu Peringkat Obligasi dan Sukuk di Bursa Efek Indonesia (BEI)”**

## **B. Rumusan Masalah**

Berdasarkan latar belakang masalah, maka diajukan pertanyaan penelitian (*research question*) sebagai berikut:

1. Apakah faktor *leverage* merupakan faktor penentu dari peringkat obligasi?
2. Apakah faktor *profitabilitas* merupakan faktor penentu dari peringkat obligasi?
3. Apakah faktor *likuiditas* merupakan faktor penentu dari peringkat obligasi?
4. Apakah faktor umur obligasi merupakan faktor penentu dari peringkat obligasi?
5. Apakah faktor *leverage* merupakan faktor penentu dari peringkat sukuk?
6. Apakah faktor *profitabilitas* merupakan faktor penentu dari peringkat sukuk?
7. Apakah faktor *likuiditas* merupakan faktor penentu dari peringkat sukuk?
8. Apakah faktor ukuran perusahaan merupakan faktor penentu dari peringkat sukuk?

## **C. Hipotesis Penelitian**

Hipotesis merupakan prediksi yang baik atau kesimpulan yang dirumuskan dan bersifat sementara, dimana hipotesis ini diadopsi untuk menjelaskan fakta-fakta atau kondisi yang diamati dan untuk membimbing dalam penyelidikan lebih lanjut (Martono, 2014). Berikut hipotesis yang digunakan dalam penelitian ini:

## 1. Faktor Peringkat Obligasi

### a. *Leverage* Terhadap Peringkat Obligasi

*Leverage* merupakan rasio keuangan yang menunjukkan proporsi penggunaan utang untuk membiayai investasi terhadap modal yang dimiliki. Rasio ini digunakan untuk mengukur sejauh mana perusahaan menggunakan utang dalam membiayai investasinya. Burton (1998) semakin besar *leverage* perusahaan, semakin besar risiko kegagalan perusahaan. Dengan demikian, semakin rendah *leverage* perusahaan semakin tinggi peringkat yang diberikan kepada perusahaan. Hasil penelitian yang dilakukan oleh Sari (2007), *leverage* secara signifikan dapat digunakan untuk memprediksi peringkat obligasi. Berdasarkan uraian diatas, maka hipotesis penelitian ini adalah:

H1: *Leverage* merupakan faktor penentu peringkat obligasi

### b. *Profitabilitas* Terhadap Peringkat Obligasi

R. Agus Sartono (2002) *profitabilitas* adalah kemampuan perusahaan memperoleh laba dalam hubungannya dengan penjualan, dari total aktiva maupun modal sendiri. Investasi pada obligasi tidak secara langsung dipengaruhi oleh profitabilitas perusahaan, karena besar kecilnya keuntungan yang dihasilkan oleh perusahaan, pemegang obligasi tetap menerima tingkat bunga yang telah ditentukan.

Namun dalam kaitannya dengan peringkat obligasi, profitabilitas ini merupakan variabel yang penting, karena jika profitabilitas perusahaan tinggi, maka kemungkinan risiko suatu perusahaan tidak bisa membayar



kewajibannya rendah, artinya peringkat obligasi dari perusahaan tersebut akan menjadi tinggi. Profitabilitas ini memberikan gambaran seberapa efektif perusahaan beroperasi sehingga memberikan keuntungan bagi perusahaan.

H2: *Profitabilitas* merupakan faktor penentu peringkat obligasi

### c. *Likuiditas Terhadap Peringkat Obligasi*

Kasmir (2010;129) menyatakan bahwa risiko *likuiditas* merupakan rasio yang menggambarkan kemampuan perusahaan dalam memenuhi kewajiban (utang) jangka pendek. Perusahaan yang mampu memenuhi kewajiban keuangannya tepat pada waktunya berarti perusahaan tersebut dalam keadaan likuid dan mempunyai aktiva lancar lebih besar daripada hutang lancarnya. Berdasarkan uraian diatas, maka hipotesis penelitian ini adalah:

H3: *Likuiditas* merupakan faktor penentu peringkat obligasi

### d. *Umur Obligasi (Maturity) Terhadap Peringkat Obligasi*

Umur obligasi (*maturity*) adalah tanggal dimana pemegang obligasi akan mendapatkan pembayaran kembali pokok atau nilai nominal obligasi yang dimilikinya. Investor cenderung tidak menyukai obligasi dengan umur yang lebih panjang karena risiko yang akan di dapat juga akan semakin besar, sehingga umur obligasi yang pendek ternyata menunjukkan peringkat obligasi investment grade. Berdasarkan uraian diatas, maka hipotesis penelitian ini adalah:

H4: umur obligasi merupakan faktor penentu peringkat obligasi

## 2. Faktor Peringkat Sukuk

### e. *Leverage* Terhadap Peringkat Sukuk

Fachrurrozie & Jayanto (2014) *leverage* merupakan rasio yang digunakan untuk mengukur keseimbangan antara aset yang dibiayai oleh kreditur (hutang) dan yang dibiayai oleh pemilik perusahaan (ekuitas). Jika rasio *leverage* tinggi, maka perusahaan dianggap memiliki hutang yang cukup besar, sehingga risiko yang ditanggung juga besar, karena kemungkinan perusahaan akan kesulitan dalam melunasi hutang. Perusahaan dengan rasio *leverage* yang tinggi kemungkinan akan masuk dalam kategori *non-investment grade* karena risiko gagal bayar yang tinggi. Suatu perusahaan mendapat peringkat rendah ketika memiliki rasio *leverage* yang tinggi, sebaliknya, semakin rendah rasio *leverage* semakin baik peringkat yang diberikan.

Penelitian Elhaj, et.al (2017) menyatakan bahwa *leverage* memiliki pengaruh positif terhadap peringkat sukuk. Berdasarkan uraian diatas, maka hipotesis penelitian ini adalah:

H5: *Leverage* merupakan faktor penentu peringkat sukuk

### f. *Profitabilitas* Terhadap Peringkat Sukuk

Menurut Sofyan, (2008) *profitabilitas* adalah kemampuan suatu perusahaan untuk mendapatkan keuntungan (laba) dalam kaitannya dengan penjualan, total aset dan modal sendiri. *Profitabilitas* ini memberikan gambaran seberapa efektif perusahaan beroperasi sehingga memberikan

keuntungan bagi perusahaan. Tingkat profitabilitas yang tinggi dapat mengindikasikan kemampuan perusahaan tersebut untuk *going concern*. *Profitabilitas* yang tinggi juga dapat menunjukkan kemampuan suatu perusahaan untuk memenuhi kewajibannya. Berdasarkan uraian diatas, maka hipotesis penelitian ini adalah:

H6: *Profitabilitas* merupakan faktor penentu peringkat sukuk

#### **g. Likuiditas Terhadap Peringkat Sukuk**

Ketidakmampuan suatu perusahaan dalam melakukan pembayaran jangka pendeknya dapat dikatakan sebagai bentuk kelalaian suatu manajemen dalam mengelola perusahaan tersebut. Rendahnya likuiditas perusahaan menyebabkan hilangnya kepercayaan dari berbagai pihak yang mana akan menyebabkan perusahaan kehilangan banyak investor dan akan mengurangi pendapatan perusahaan.

Menurut Arfasi & Widiastuti (2014) *likuiditas* yang baik yaitu memberikan jaminan terhadap investor atas sukuk yang telah di investasikan, karena di dalam peringkat sukuk tersedia informasi gagal bayar serta risiko atas sukuk yang diterbitkan serta menolong perusahaan untuk membayar pokok pembayaran atas sukuknya dalam keadaan kondisi ekonomi yang tidak pasti. Ketika *likuiditas* keuangan penerbit sukuk semakin baik, maka peringkat yang akan diperoleh juga semakin baik. Berdasarkan uraian diatas, maka hipotesis penelitian ini adalah:

H7: *Likuiditas* merupakan faktor penentu peringkat sukuk

#### **h. Pengaruh Ukuran Perusahaan terhadap peringkat sukuk**

Ukuran perusahaan merupakan salah satu variabel yang banyak digunakan untuk menjelaskan mengenai variasi pengungkapan dalam laporan tahunan perusahaan (Bone dan Ponto 2017). Ukuran perusahaan merupakan proksi *volatilitas operasional* dan *inventory controlability* yang seharusnya dalam skala ekonomis besarnya perusahaan menunjukkan pencapaian operasi lancar dan pengendalian persediaan.

Pranoto, Anggrini dan Takidah (2017) menyatakan bahwa semakin besar ukuran perusahaan maka akan semakin kecil risiko perusahaan mengalami gagal bayar sehingga peringkat sukuk yang dimiliki akan semakin baik. Penelitian Hengki & Eka (2015) ukuran perusahaan berpengaruh secara signifikan. Berdasarkan uraian diatas, maka hipotesis penelitian ini adalah:

H8: Ukuran perusahaan merupakan faktor penentu peringkat sukuk

#### **D. Definisi Operasional**

Definisi operasional variabel adalah suatu definisi yang diberikan pada suatu variabel dengan memberikan arti atau memspesifikasikan kegiatan atau membenarkan suatu operasional yang diperlukan untuk mengukur variabel tersebut (Sugiyono, 2017).

Variabel yang digunakan dalam penelitian ini terdiri dari variabel *independen* dan variabel *dependen* antara lain:

## 1. Variabel *Dependen* (Variabel Y)

Variable *dependen* adalah variabel yang dipengaruhi atau yang menjadi akibat karena adanya variabel bebas. Variabel terikat (*dependen*) dalam penelitian ini adalah peringkat obligasi dan sukuk. Variabel ini dilihat berdasarkan pemeringkatan yang dikeluarkan oleh PT. PEFINDO yang secara umum terbagi menjadi dua yaitu (AAA, AA, A, BBB) dan *non investment grade* (BB, B, CCC, D) yang diperkirakan akan dipengaruhi oleh faktor-faktor seperti leverage, profitabilitas, likuiditas umur obligasi dan umur perusahaan pada peringkat obligasi dan peringkat sukuk.

Variabel ini mengukur tingkat peringkat obligasi dan sukuk di BEI dan memberi nilai pada masing-masing peringkat dengan mengacu pada penelitian terdahulu disesuaikan dengan peringkat yang dikeluarkan oleh PT. PEFINDO.

### a. Peringkat Obligasi (Y1)

Peringkat obligasi merupakan suatu tingkat yang dapat mengukur kemampuan suatu perusahaan-perusahaan penerbit obligasi dalam memenuhi kewajibannya dan dapat menjadi acuan investor sebelum membeli obligasi. Peringkat obligasi dapat mempengaruhi tingkat pengembalian obligasi yang diharapkan oleh investor. Semakin rendah peringkat sebuah obligasi, semakin tinggi tingkat pengembalian yang diharapkan investor.

### b. Peringkat Sukuk (Y2)

Peringkat sukuk adalah suatu standar yang disediakan oleh lembaga pemeringkat terkemuka sukuk yang mencerminkan kemampuan penerbit sukuk dan kesediaan mereka untuk membayar pembayaran pokok sesuai

jadwal. Indonesia memiliki lembaga pemeringkat efek yang disebut PT. Pefindo. Pemeringkatan sukuk sangat diperlukan untuk mencerminkan kemampuan emiten memenuhi kewajibannya pada saat jatuh tempo, dengan kualitas sukuk yang baik maka akan semakin meningkatkan minat investor untuk memilih berinvestasi pada sukuk.

## 2. Variabel *Independen* (Variabel X)

Variabel *independen* atau variabel bebas adalah variabel yang memengaruhi atau yang menjadi sebab perubahannya atau adanya variabel *dependen* (Sugiyono, 2017). Variabel *independen* merupakan variabel yang menjelaskan atau memengaruhi variabel yang lain, atau biasa disebut variabel bebas. Variabel *independent* dalam penelitian ini adalah dalam peringkat obligasi: *leverage* (X1), *Profitabilitas* (X2), *likuiditas* (X3), Umur Obligasi (X4). Sedangkan dalam peringkat sukuk: *leverage* (X1), *Profitabilitas* (X2), *Likuiditas* (X3), Ukuran Perusahaan (X4).

### a. *Leverage* (X1)

*Leverage ratio* merupakan rasio yang digunakan untuk mengukur sejauh mana aktiva perusahaan dibiayai oleh utang. Artinya, berapa besar beban utang yang ditanggung perusahaan dibandingkan dengan aktivasnya. Dalam arti luas dikatakan bahwa rasio ini digunakan untuk mengukur kemampuan perusahaan untuk membayar seluruh kewajibannya, baik jangka pendek maupun jangka panjang apabila perusahaan dibubarkan (dilikuidasi) (Kasmir, 2008:151). Menurut Darsono (2005:54) leverage dapat dirumuskan sebagai berikut:

$$\text{leverage} : \frac{\text{Total Utang}}{\text{Total Aktiva}} \times 100\%$$

b. *Likuiditas* (X2)

Rasio *likuidits* adalah rasio yang menunjukkan kemampuan pengelola perusahaan dalam memenuhi kewajiban atau membayar utang jangka pendeknya (Kasmir, 2011:69). Adapun persamaan yang digunakan dalam penelitian ini menurut (Margenta & Nurmayanti, 2011) adalah sebagai berikut:

$$\text{Likuiditas} : \frac{\text{Aktiva Lancar}}{\text{Utang Lancar}} \times 100\%$$

c. *Profitabilitas* (X3)

*Profitabilitas* adalah kemampuan perusahaan untuk memperoleh keuntungan dalam kaitannya dengan penjualan, total aset dan modal sendiri. *Profitabilitas* ini memberikan gambaran seberapa efektif perusahaan beroperasi sehingga memberikan keuntungan bagi perusahaan. Tingkat dari adanya *profitabilitas* yang tinggi dapat mengembangkan kemampuan perusahaan untuk kelangsungan usaha (*going concern*). *Profitabilitas* yang tinggi juga dapat menunjukkan kemampuan perusahaan untuk memenuhi kewajibannya. (Sofyan, 2008:304). Rasio yang digunakan adalah:

$$\text{Return on Asset} : \frac{\text{Net Interest}}{\text{Total Asset}} \times 100\%$$

d. Umur Obligasi (X4)

Wydia Andry (2005) menyatakan bahwa perusahaan yang memberikan peringkat obligasi tinggi menggunakan umur obligasi yang pendek. Sementara

itu Diamonds (1991) berpendapat bahwa terdapat hubungan tidak monoton antara struktur umur obligasi dan kualitas kredit untuk perusahaan yang terdaftar dalam peringkat obligasi. Selain itu, umur obligasi yang pendek memberikan peringkatan layak investasi.

e. Ukuran Perusahaan (X4)

Ukuran Perusahaan Ukuran perusahaan adalah *proxy* untuk *volatilitas* operasional dan pengendalian persediaan *inventory cotrolability* yang harus dalam skala ekonomi ukuran perusahaan mendukung operasi dan pengendalian persediaan.

3. Ruang Lingkup Penelitian

Adapun batasan dalam penelitian ini hanya mengukur variabel dependen adalah Peringkat Obligasi (Y1) dan Peringkat Sukuk (Y2).

Variabel *Independent* Obligasi: Leverage (X1), Profitabilitas (X2), Likuiditas (X3), Umur Obligasi (X4).

Variabel *Independent* Sukuk: Leverage (X1), Profitabilitas (X2), Likuiditas (X3), Ukuran Perusahaan (X4).

**E. Penelitian Terdahulu**

Penelitian terdahulu adalah upaya peneliti untuk mencari perbandingan dan selanjutnya untuk menemukan inspirasi baru untuk penelitian selanjutnya, di samping itu kajian terdahulu membantu penelitian dan memposisikan



penelitian serta menunjukkan orsinalitas dari penelitian. Penelitian terdahulu membantu peneliti untuk lebih mudah dalam mengerjakan penelitiannya sehingga itu merupakan patokan untuk dibandingkan pada hasil selanjutnya. Terdapat penelitian sebelumnya yang terkait dengan faktor-faktor yang mempengaruhi peringkat obligasi dan peringkat sukuk antara lain:

**Tabel 1. 1**  
**Penelitian terdahulu**

No	Nama Peneliti	Judul Peneliti	Hasil Penelitian
1.	<b>Devi Herlinawati (2019)</b>	Faktor penentu peringkat sukuk perusahaan di Indonesia (studi pada perusahaan penerbit sukuk yang terdaftar di bursa efek Indonesia tahun 2014-2017)	Hasil penelitian ini menunjukkan bahwa ukuran perusahaan dan <i>leverage</i> tidak berpengaruh terhadap peringkat sukuk, sedangkan variabel lain, berupa <i>profitabilitas</i> yang diproyeksikan dengan <i>Return On Asset (ROA)</i> dan status jaminan berpengaruh signifikan terhadap peringkat sukuk.
2.	<b>Deby Nurul Aisyah Daulay (2017)</b>	Faktor-faktor yang mempengaruhi peringkat obligasi pada perusahaan manufaktur yang terdaftar di bursa efek Indonesia (BEI)	Hasil penelitian ini menunjukkan bahwa <i>profitabilitas</i> yang diprosikan dengan <i>Return on Asset</i> berpengaruh <i>negative</i> signifikan terhadap <i>bond rating</i> . <i>Leverage</i> yang diprosikan dengan <i>Debt to Equity Ratio</i> berpengaruh negatif tidak signidikan terhadap <i>bond rating</i> . <i>Likuiditas</i> yang rating, <i>Firm Size</i> berpengaruh positif tidak signifikan terhadap <i>bond rating</i> . <i>Growth</i> berpengaruh positif signifikan terhadap <i>bond</i>

			<i>rating</i> dan <i>productivity</i> berpengaruh <i>negative</i> tidak signifikan terhadap <i>bond</i> .
3.	<b>Dimas Pangga Wisesa (2016)</b>	Analisa faktor-faktor yang mempengaruhi peringkat sukuk (studi kasus perusahaan penerbit sukuk non keuangan)	Hasil penelitian menunjukkan bahwa rasio likuiditas dan ukuran perusahaan berpengaruh parsial terhadap peringkat sukuk dan rasio profitabilitas, leverage dan aktivitas tidak berpengaruh secara parsial terhadap peringkat sukuk.
4.	<b>Nisa Aulia (2014)</b>	Analisis faktor-faktor yang mempengaruhi prediksi peringkat obligasi pada perusahaan manufaktur yang terdaftar di bursa efek Indonesia (BEI)	Hasil penelitian menunjukkan bahwa variabel ukuran perusahaan (size), leverage dan jaminan (secure) berpengaruh terhadap prediksi peringkat obligasi sedangkan reputasi auditor tidak berpengaruh terhadap prediksi peringkat obligasi.
5.	<b>Nicko Adrian (2011)</b>	Faktor-faktor yang mempengaruhi peringkat obligasi pada perusahaan manufaktur yang terdaftar di bursa efek Indonesia (BEI)	Hasil penelitian menunjukkan bahwa likuiditas dan umur obligasi berpengaruh positif terhadap peringkat obligasi. Hal ini menunjukkan bahwa likuiditas dan umur obligasi mempengaruhi baik buruknya peringkat obligasi perusahaan manufaktur.

## ***F. Tujuan dan Kegunaan Penelitian***

### **1. Tujuan Penelitian**

Berdasarkan pokok permasalahan diatas, maka tujuan dari penelitian ini adalah sebagai berikut:

- a. Untuk mengetahui apakah *leverage* menjadi faktor penentu peringkat obligasi dan sukuk.
- b. Untuk mengetahui apakah *profitabilitas* menjadi faktor penentu peringkat obligasi dan sukuk.
- c. Untuk mengetahui apakah *likuiditas* menjadi faktor penentu peringkat obligasi dan sukuk.
- d. Untuk mengetahui apakah umur obligasi menjadi faktor penentu peringkat obligasi.
- e. Untuk mengetahui apakah ukuran perusahaan menjadi faktor penentu peringkat sukuk.

### **2. Kegunaan Penelitian**

Diharapkan hasil penelitian ini dapat berguna bagi berbagai pihak untuk memberikan manfaat, antara lain:

- a. Bagi perusahaan, diharapkan penelitian ini dapat memberikan masukan mengenai faktor-faktor yang berpotensi mempengaruhi peringkat obligasi dan sukuk yang dijual di pasar modal.
- b. Bagi investor, diharapkan penelitian ini dapat memberikan masukan bahkan panduan untuk berinvestasi di *instrument* obligasi dan sukuk.

- c. Bagi peneliti yang ingin melakukan kajian dibidang yang sama, diharapkan penelitian ini dapat menjadi referensi dan memberikan landasan pijak untuk penelitian selanjutnya.
- d. Manfaat secara teoritis, diharapkan hasil dari penelitian ini menambah wawasan dan ilmu pengetahuan pada pasar modal terkait peringkat obligasi dan sukuk.
- e. Manfaat secara praktis, diharapkan hasil penelitian ini dapat menambah ilmu pengetahuan di kalangan masyarakat dan akademisi mengenai pasar modal, obligasi dan sukuk.

#### ***G. Sistematika Penulisan***

Penulisan skripsi ini terdiri atas 5 bab, berikut sistematika penulisan yang digunakan:

#### **BAB I PENDAHULUAN**

Dalam bab ini diuraikan tentang latar belakang masalah, perumusan masalah, definisi operasional dan ruang lingkup penelitian, tujuan dan kegunaan penelitian serta sistematika penulisan.

#### **BAB II TINJAUAN PUSTAKA**

Dalam bab ini diuraikan tentang teori perilaku konsumen, tahap-tahap proses pengambilan keputusan pembelian, dan kerangka pikir.

### BAB III METODOLOGI PENELITIAN

Dalam bab ini diuraikan tentang jenis dan lokasi penelitian, pendekatan penelitian, sumber data, metode pengumpulan data, instrumen penelitian, teknik analisis data.

### BAB IV HASIL PENELITIAN DAN PEMBAHASAN

Dalam bab ini diuraikan tentang gambaran umum tempat penelitian, hasil penelitian dan pembahasan.

### BAB V PENUTUP

Dalam bab ini diuraikan tentang kesimpulan dan saran.

## BAB II

### TINJAUAN PUSTAKA

#### A. Teori Sinyal

Teori yang mendukung dalam penelitian ini adalah *signaling theory*. *Signaling theory* ini menjelaskan alasan mengapa perusahaan menyajikan informasi kepada pihak luar (*external*) baik itu informasi yang berhubungan langsung dengan keuangan suatu perusahaan maupun informasi yang tidak berhubungan langsung perusahaan. Teori tersebut menjelaskan bagaimana seorang investor dapat memiliki informasi yang sama tentang prospek suatu perusahaan sebagai seorang manajer perusahaan sehingga ini disebut sebagai informasi asimetris. Namun pada dasarnya bahwa seorang manajer perusahaan sering memiliki informasi lebih baik daripada investor luar dan memiliki dampak penting pada struktur modal yang optimal (Brigham dan Houston, 2011). Dorongan perusahaan untuk memberikan informasi karena terdapat asimetri informasi antara perusahaan dan pihak luar perusahaan.

Isyarat atau signal menurut Brigham dan Houston adalah suatu tindakan yang diambil manajemen perusahaan yang memberi petunjuk bagi seorang investor tentang bagaimana manajemen perusahaan memandang prospek perusahaan. Perusahaan dengan prospek yang menguntungkan akan mencoba untuk menghindari penjualan saham dan mengusahakan untuk setiap modal

baru yang diperlukan dengan cara-cara yang lain, termasuk penggunaan hutang yang melebihi target struktur modal yang normal (Awaluddin dkk, 2019).

Prinsip dari teori sinyal ini mengajarkan bahwa setiap tindakan mengandung informasi. Hal ini disebabkan adanya asimetri informasi yang memiliki kondisi dimana salah satu pihak memiliki informasi yang lebih banyak dibanding pihak lain. Manajer perusahaan yang memiliki informasi lebih dari investor. Tingkat asimetris informasi bergantung pada kondisi perusahaan dengan tingkat keterbukaan masing-masing manajemen yang berbeda-beda disetiap perusahaan, sehingga perusahaan cenderung untuk menjaga privasi perusahaan dan keamanan data-data perusahaan baik dari sistem manajemen perusahaan, kinerja keuangan perusahaan, kondisi nilai-nilai perusahaan, produktivitas dan beberapa diantaranya. Pengaruh atau hubungan dari adanya *signaling theory* ini berdampak pada rasio-rasio laporan keuangan yang berkaitan dengan kondisi kinerja perusahaan yang dapat diakses atau dianalisis oleh pengguna agar dapat memahami kondisi terkini sebagai informasi tentang perusahaan (Septanto, Ferry 2018).

Asimetri informasi adalah suatu kondisi dimana salah satu pihak memiliki informasi yang lebih banyak dibandingkan dengan pihak lain. Misalnya manajemen perusahaan mengetahui lebih banyak informasi tentang perusahaan dan prospek masa depan dari pihak *eksternal*. Minimnya informasi pihak *eksternal* ini menyulitkan mereka untuk menilai prospek perusahaan. Tamara (2013) perusahaan dapat meningkatkan nilai suatu perusahaan dengan mengurangi asimetri informasi. Salah satu cara untuk mengurangi asimetri

informasi adalah dengan memberikan sinyal kepada pihak luar. Informasi berupa peringkat yang diharapkan dapat menjadi sinyal kondisi keuangan perusahaan dan menggambarkan kemungkinan-kemungkinan yang terjadi terkait dengan utang yang dimiliki. (Raharjdan Sari, 2008).

*Signalling theory* menjelaskan mengapa perusahaan mempunyai dorongan untuk memberikan informasi laporan keuangan pada pihak *eksternal*. Dorongan perusahaan untuk dapat memberikan informasi karena terdapat asimetri informasi antara perusahaan dengan pihak luar karena perusahaan mengetahui lebih banyak mengenai perusahaan dan prospek yang akan datang daripada pihak luar (investor dan kreditur). Kurangnya informasi bagi pihak luar mengenai perusahaan menyebabkan mereka melindungi diri mereka dengan memberikan harga yang rendah untuk perusahaan (Bulutoding, Parmitasari dkk, 2018).

Berdasarkan teori diatas dapat disimpulkan bahwa *signaling theory* menjelaskan bahwa manajemen perusahaan adalah pihak yang memberikan sinyal kepada lembaga pemeringkat berupa laporan keuangan perusahaan dan non-keuangan, kemudian lembaga pemeringkatan tersebut melakukan proses pemeringkatan bagi perusahaan telah yang menerbitkan obligasi. Obligasi ini akan memberikan sinyal tentang kegagalan pembayaran hutang dari suatu perusahaan sehingga ini dapat mempererat hubungan antara pembeli dan penerima sinyal.



## ***B. Pasar Modal***

### 1. Pengertian Pasar Modal

Pasar modal (*capital market*) adalah kegiatan yang berkaitan dengan penawaran umum perdagangan efek perusahaan publik yang berkaitan dengan produk. Dalam arti sempit pasar modal adalah suatu pasar dimana dana jangka panjang baik hutang maupun ekuitas yang diperjualbelikan. Dengan kata lain pasar modal merupakan tempat pertemuan antara penawaran dan permintaan surat berharga. Jenis surat berharga yang diperdagangkan di pasar modal memiliki jangka waktu lebih dari satu tahun. Dua istilah reksa dana adalah ekuitas dalam bentuk saham biasa (*common stock*) dan saham preferen (*preferen stock*), sedangkan istilah *debt fund* berbentuk obligasi (*bond*) (Martono, 2004:181).

Pasar modal arti sempit adalah suatu tempat yang terorganisasi dimana surat berharga disebut dengan bursa efek. Bursa efek atau *stock exchange* adalah suatu sistem yang terorganisir yang mempertemukan penjual dan pembeli yang dilakukan baik secara langsung maupun melalui perwakilannya. Fungsi bursa efek ini antara lain adalah menjaga kelangsungan pasar dan menciptakan harga efek yang wajar dengan melalui mekanisme penawaran dan permintaan (Siamat, 2005:487).

Berdasarkan beberapa definisi pasar modal di atas, dapat dikatakan bahwa:

- a. Pasar modal dapat berupa pasar dalam arti abstrak atau dalam arti konkret (sebenarnya). Dalam artian abstraknya, perdagangan efek tidak harus terjadi

di tempat-tempat tertentu. Sedangkan pasar modal dalam bentuk aslinya adalah bursa efek atau lebih dikenal dengan istilah *stock exchange*.

- b. Komoditi yang dapat digunakan dalam pasar modal adalah surat berharga jangka panjang.
- c. Surat berharga (*sekuritas*) yang diperdagangkan di pasar modal adalah surat berharga yang diterbitkan oleh badan hukum yang berbentuk P.T (perseroan terbatas), baik milik swasta maupun milik pemerintah.
- d. Bursa efek merupakan bentuk konkret dari pasar modal. Bursa efek adalah pasar yang sangat terorganisasi (*a highly organized market*). Disebut demikian karena ada peraturan-peraturan yang mengikat pihak-pihak di dalamnya.

Dilihat sisi syariah Islam, pasar modal merupakan salah satu produk muamalah. Transaksi di pasar modal menurut prinsip-prinsip syariah tidak dilarang (diperbolehkan) selama tidak ada transaksi uang bertentangan dengan ketentuan yang telah digariskan dalam syariah Islam.

Diantara yang dilarang oleh syariah Islam dalam melakukan transaksi bisnis adalah transaksi yang mengandung riba, sebagaimana yang disebutkan dalam Al-Qur'an surah al-Baqarah ayat 275 yang menyatakan bahwa Allah menghalalkan jual beli dan mengharamkan riba. Oleh karena itu, semua transaksi di pasar modal yang terdapat di dalamnya unsur riba, maka transaksi itu dilarang.

Allah SWT berfirman antara lain: QS. al-Baqarah/2:275

الَّذِينَ يَأْكُلُونَ الرِّبَا لَا يَقُومُونَ إِلَّا كَمَا يَقُومُ الَّذِي يَتَخَبَّطُهُ الشَّيْطَانُ مِنَ الْمَسِّ ذَلِكَ بِأَنَّهُمْ قَالُوا إِنَّمَا الْبَيْعُ مِثْلُ الرِّبَا وَأَحَلَّ اللَّهُ الْبَيْعَ وَحَرَّمَ الرِّبَا فَمَنْ جَاءَهُ مَوْعِظَةٌ مِنْ رَبِّهِ فَانْتَهَى فَلَهُ مَا سَلَفَ وَأَمْرُهُ إِلَى اللَّهِ وَمَنْ عَادَ فَأُولَئِكَ أَصْحَابُ النَّارِ هُمْ فِيهَا خَالِدُونَ

Terjemahnya:

“Orang-orang yang makan (mengambil) riba tidak dapat berdiri melainkan seperti berdirinya orang yang kemasukan syaitan lantaran (tekanan) penyakit gila. keadaan mereka yang demikian itu, adalah disebabkan mereka Berkata (berpendapat), Sesungguhnya jual beli itu sama dengan riba, padahal Allah Telah menghalalkan jual beli dan mengharamkan riba. orang-orang yang Telah sampai kepadanya larangan dari Tuhannya, lalu terus berhenti (dari mengambil riba), Maka baginya apa yang Telah diambilnya dahulu (sebelum datang larangan); dan urusannya (terserah) kepada Allah. orang yang kembali (mengambil riba), Maka orang i adalah penghuni-penghuni neraka; mereka kekal di dalamnya”. (Kementrian Agama RI, 2012)

Pasar modal di Indonesia memiliki berbagai macam pilihan-pilihan sekuritas, dimana seorang pemilik pasar modal dapat memilih berbagai macam sekuritas tersebut. Salah satunya yaitu obligasi konvensional dan obligasi syariah atau lebih dikenal dengan istilah sukuk. Namun kegiatan pasar modal pada obligasi konvensional nyatanya dalam Islam mengandung unsur riba.

Pada orang-orang yang melakukan praktek riba, usaha, tindakan dan seluruh keadaan mereka akan mengalami kegoncangan, jiwanya tidak tenang.

Perumpamaannya seperti orang sudah dirusak akalnya oleh setan sehingga terganggu akibat gila yang dideritanya. Mereka melakukan itu, sebab mereka mengira jual beli sama dengan riba, sama-sama mengandung unsur pertukaran dan usaha dan keduanya halal. Allah telah menghalalkan jual beli dan telah mengharamkan praktek riba. Barang siapa telah sampai kepadanya larangan praktek riba lalu meninggalkannya, maka baginya adalah riba yang diambilnya sebelum turunnya larangan, dengan tidak mengembalikannya, dan urusannya terserah kepada ampunan Allah dan orang yang mengulangi melakukan riba setelah diharamkan, mereka itu adalah penghuni neraka dan akan kekal didalamnya (Tafsir Quraish Shihab)

Pada ayat diatas Allah SWT menceritakan keadaan para pemakan riba pada hari kiamat nanti, bahwa mereka kelak akan bangkit dari kuburan menuju mahsyar (tempat berkumpul) dalam sempoyongan jalannya seperti bangkitnya orang gila saat mengamuk karena kesurupan setan (Ar-Rifai, 2009). Hal itu dikarenakan bahwa mereka menyamakan bahwa jual beli itu sama dengan riba, padahal Allah SWT telah menghalalkan jual beli dan mengharamkan riba. Sedangkan dalam Islam, tujuan utama para pelaku pasar yaitu mencari ridho Allah SWT demi mewujudkan kemaslahatan hidup bersama disamping kesejahteraan individu.

## 2. Investasi

Investasi adalah kegiatan menempatkan dana pada satu atau lebih dari satu asset selama jangka waktu tertentu dengan harapan dapat memperoleh

pendapatan dana pada satu atau lebih asset selama jangka waktu tertentu dengan harapan dapat memperoleh pendapatan dan meningkatkan nilai dari investasi tersebut. Jogiyanto Hartono (2000) membagi investasi menjadi dua yaitu investasi langsung dan investasi tak langsung.

Investasi langsung dapat dilakukan dengan secara langsung mengaktifkan asset keuangan suatu perusahaan baik melalui perantara atau dengan cara lain, sedangkan investasi tidak langsung dilakukan dengan membeli surat berharga dari perusahaan investasi. Pemahaman tentang investasi adalah untuk dapat meningkatkan kesejahteraan para investor, baik saat ini maupun dimasa yang akan datang. Pada umumnya investor tidak menyukai risiko (*risk*), yaitu jika mereka menawarkan suatu peluang investasi yang memiliki resiko tinggi, maka investor tersebut akan membutuhkan tingkat keuntungan yang lebih tinggi.

Investasi merupakan salah satu ajaran dalam konsep Islam yang memenuhi proses tadrij dan trikotomi ilmu. Dapat dibuktikan bahwa konsep investasi selain sebagai ilmu spiritual karena menggunakan norma syariah, juga merupakan inti dari ilmu dan amal, oleh karena itu sangat dianjurkan bagi setiap muslim.

Hal ini dijelaskan dalam Al-Qur'an surat Al-Hasyr/59: 18 sebagai berikut:

يَا أَيُّهَا الَّذِينَ ءَامَنُوا اتَّقُوا اللَّهَ وَتَتَنظَّرْ نَفْسٌ مَّا قَدَّمَتْ لِغَدٍ وَاتَّقُوا اللَّهَ إِنَّ  
اللَّهَ خَبِيرٌ بِمَا تَعْمَلُونَ

Terjemahnya:

“Hai orang-orang yang beriman, bertakwalah kepada Allah dan hendaklah setiap diri memperhatikan apa yang Telah diperbuatnya

untuk hari esok (akhirat); dan bertakwalah kepada Allah, Sesungguhnya Allah Maha mengetahui apa yang kamu kerjakan”. (Kementrian Agama RI, 2012)

Wahai orang-orang yang membenarkan Allah dan Rasul-Nya, serta melaksanakan syariat-Nya, takutlah kalian kepada Allah. Waspadalah hukuman-Nya dengan melaksanakan apa yang Allah perintahkan kepada kalian dan meninggalkan apa yang Allah larang bagi kalian. Hendaklah setiap jiwa merenungkan apa yang telah dilakukannya berupa amal perbuatan untuk menghadapi hari kiamat. Sesungguhnya Allah Maha teliti terhadap apa yang kalian kerjakan, tidak ada sedikitpun dari amal kalian yang samar bagi Allah, dan dia akan membalas kalian karenanya. (Tafsir Al-Muyassar)

Tentu yang dimaksud Allah SWT dalam ayat ini adalah timbulnya kebaikan-kebaikan yang mengarah kepada kesuksesan akhirat yang abadi. Hari kiamat dapat dikatakan seperti hari esok dan sangat dekat, sebaiknya ibadah dan seluruh pekerjaan yang kita laksanakan pada hari ini haruslah dengan kualitas dan niat terbaik, sungguh Allah SWT mengetahui apapun usaha yang dilakukan.

Makna ayat tersebut memerintahkan kepada seluruh hamba-Nya yang beriman untuk menanam modal di akhirat dengan melakukan amal saleh sejak dini sebagai bekal untuk menghadapi hari perhitungan. Dari ayat tersebut dapat dipahami bahwa ayat tersebut mengandung anjuran moral untuk berinvestasi sebagai bekal hidup di dunia dan di akhirat karena dalam Islam semua jenis kegiatan jika dimaksudkan sebagai ibadah akan bernilai akhirat juga seperti investasi ini.

Menurut pandangan Islam, investasi juga memiliki arti dan tujuan yang lebih luas karena mencakup aspek dunia dan akhirat. Investasi syariah dapat memberikan harapan, baik secara langsung maupun tidak langsung apabila dilandasi dengan prinsip syariah. Terdapat perbedaan dan tujuan investasi syariah dan konvensional yaitu investasi syariah selalu mengacu pada prinsip Syariah karena tujuannya bukan hanya untuk mencapai keuntungan dunia tetapi juga untuk keuntungan akhirat. Oleh karena itu Islam memberikan peringatan dan batasan tentang investasi yang boleh dan tidak boleh dilakukan oleh para pelaku bisnis dan pengetahuan tentang investasi yang bernilai ibadah dan mendapatkan kepuasan batin serta kebahagiaan di dunia dan akhirat.

### ***C. Obligasi***

#### **1. Pengertian Obligasi**

Menurut Sulistyastuti (2002) obligasi (*bond*) adalah surat berharga dengan pendapatan tetap (*fixed income securities*) yang telah diterbitkan sehubungan dengan perjanjian utang. Sebagai sekuritas pendapatan tetap, obligasi memberikan pendapatan reguler. Kewajiban memiliki karakteristik yang sama dengan pendapatan lainnya, yaitu:

- a. Surat berharga memiliki kekuatan hukum
- b. Memiliki jangka waktu atau masa jatuh tempo
- c. Memberikan penghasilan tetap
- d. Ada nilai nominalnya. Nilai nominal dari *bond* disebut juga nilai *pari*, *par value*, *stated value*, *face value*, atau nilai kopur

Empat ketentuan menarik untuk obligasi:

- (1) Membayar bunga dalam jumlah tertentu yang diaktifkan berkala secara berkala
- (2) Penerbit akan diberikan kredit tepat waktu
- (3) Kewajiban memiliki tempo yang telah ditentukan ketika obligasi berakhir dan kredit harus dilunasi pada nilai nominal
- (4) Suku bunga yang kompetitif, setara dengan keuntungan yang diperoleh investor dari tempat lain.

Obligasi merupakan salah satu instrumen keuangan yang menarik bagi investor di pasar modal atau bagi perusahaan untuk memperoleh dana untuk kepentingan perusahaan.

## 2. Manfaat Obligasi

Menurut Sunariyah (2004), tingkat bunga obligasi adalah konstan, dalam arti tidak mempengaruhi harga pasar obligasi. Pemegang obligasi dapat memperkirakan apa yang akan diterima, karena dalam perjanjian kontrak telah ditentukan secara pasti hak hak yang akan diterima pemegang obligasi. Jika dibandingkan dengan saham, *return* saham sangat bervariasi, karena *dividen* saham yang sangat tergantung pada keuntungan perusahaan. Ketika laba perusahaan turun, maka *dividen* juga turun, dan sebaliknya. Di sisi lain, karena pendapatan obligasi dapat diprediksi, maka pemegang obligasi dapat membuat bonding yang lebih baik, dibandingkan dengan portofolio.



Investasi obligasi dapat melindungi para pemegang saham dari kemungkinan adanya inflasi. Berinvestasi pada perusahaan yang berisiko tinggi, sedangkan tingkat likuiditasnya baik, para investor dapat mengatasi masalah inflasi jika tingkat obligasi lebih tinggi dari inflasi. Sehingga daya beli (*purchasing power*) tidak berkurang. Oleh karena itu, obligasi saat ini menjadi *instrument* favorit dipasar modal. Obligasi dapat digunakan sebagai jaminan pinjaman bank dan untuk membeli instrumen aset lainnya.

### 3. Kelemahan Obligasi

Terdapat berbagai bentuk kelemahan obligasi sangat bervariasi, tergantung pada stabilitas perekonomian suatu negara tersebut. Menurut Sunariyah (2004) beberapa kelemahan dari obligasi:

- a. Tingkat bunga, meskipun tingkat bunga konstan, harga obligasi sangat berfluktuasi, dimana harga obligasi ini sangat tergantung kepada kebijakan pemerintah atau bank sentral. Tingkat bunga pasar keuangan dengan harga obligasi mempunyai hubungan negatif, apabila harga obligasi naik maka tingkat bunga akan turun, begitupun sebaliknya, sehingga para pemodal harus lebih memperhatikan pergerakan harga-harga dari obligasi agar dapat mempertimbangkan waktu beli yang menguntungkan.
- b. Obligasi merupakan salah satu instrumen keuangan yang sangat mengesankan, sehingga mampu menghasilkan pengembalian (*yield*) yang cukup baik dengan risiko yang rendah. Misalnya, obligasi yang diterbitkan oleh pemerintah lebih menguntungkan daripada obligasi yang diterbitkan perusahaan swasta. Risiko obligasi pemerintah relatif sangat rendah

dibandingkan dengan obligasi perusahaan swasta. Dalam kasus seperti itu, investor yang ingin mengoptimalkan keuntungan lebih baik berinvestasi dalam instrumen ini, meskipun risiko cukup tinggi.

- c. Risiko kecurangan. Jika suatu perusahaan mengalami kesulitan *likuiditas* dan tidak mampu untuk membayar kewajibannya atau perusahaan tersebut mengalami kebangkrutan, maka pemegang obligasi mengalami kerugian, karena pada akhirnya tidak dapat menepati janjinya. Sehingga dalam hal itu perusahaan penerbit *pailit*, obligasi menjadi sesuatu hal yang tidak bernilai.

#### 4. Penerbit Obligasi

Penerbit obligasi sangat luas sekali, hampir setiap badan hukum dapat menerbitkan suatu obligasi, namun mengatur mengenai tata cara penerbitan obligasi ini sangat ketat. Klasifikasi obligasi biasanya terdiri dari:

- a. Lembaga supranasional, seperti misalnya bank investasi Eropa (*European investment bank*) atau bank pembangunan asia (*asian development bank*)
- b. Pemerintah negara bagian yang menerbitkan obligasi pemerintah dalam mata uang negaranya maupun obligasi pemerintah dalam denominasi valuta asing yang biasa disebut dengan obligasi internasional (*sovereign bond*)
- c. *Sub-sovereign* provinsi, negara atau otoritas daerah. Di Amerika dikenal sebagai obligasi daerah (*municipal bond*). Di Indonesia dikenal sebagai Surat Utang Negara (SUN)
- d. Instransi pemerintah. Obligasi ini juga dikenal sebagai *agency bond*, atau *agencies*.
- e. Perusahaan yang menerbitkan obligasi swasta.

- f. *Special purpose vehicle* adalah perusahaan yang telah didirikan dengan tujuan khusus untuk menguasai asset-aset tertentu yang disebut dengan penerbitan obligasi yang biasanya berupa Efek.

### 5. Peringkat Obligasi

Peringkat adalah pernyataan tentang keadaan seorang debitur dan kemungkinan apa yang bisa dan akan dilakukan sehubungan dengan utang yang dimiliki. Dapat dikatakan bahwa peringkat mengukur risiko kegagalan, yaitu kesempatan untuk menerbitkan atau peminjam akan mengalami kondisi tidak mampu memenuhi kewajiban keuangan (Rosten, 1986).

Peringkat obligasi perusahaan memberikan indikasi bagi para investor tentang kualitas investasi dari obligasi yang mereka minati. Definisi berdasarkan peringkat PEFINDO adalah sebagai berikut:

**Tabel 2. 1**

#### Peringkat Obligasi

Peringkat	Keterangan
AAA	Efek utang yang peringkatnya paling tinggi dan beresiko paling rendah yang didukung oleh kemampuan obligor yang superior relatif dibanding entitas Indonesia lainnya untuk memenuhi kewajiban jangka panjangnya sesuai dengan perjanjian.
AA	Efek utang yang memiliki kualitas kredit sedikit dibawah peringkat tertinggi, didukung oleh kemampuan obligor yang sangat kuat untuk memenuhi kewajiban financial jangka panjangnya sesuai dengan perjanjian, relatif dibanding dengan entitas Indonesia lainnya. Dan tidak mudah dipengaruhi oleh perubahan keadaan.

A	Efek utang yang beresiko investasi rendah dan memiliki kemampuan dukungan obligor yang kuat dibanding entitas Indonesia lainnya untuk memenuhi kewajiban finansialnya sesuai dengan perjanjian namun cukup peka terhadap perubahan yang merugikan.
BBB	Efek utang yang beresiko investasi cukup rendah didukung oleh kemampuan obligor yang memadai, relatif dibanding entitas Indonesia lainnya untuk memenuhi kewajiban finansialnya sesuai dengan perjanjian namun kemampuan tersebut dapat diperlemah oleh perubahan keadaan bisnis dan perekonomian yang merugikan.
BB	Efek utang yang menunjukkan dukungan kemampuan obligor yang agak lemah relatif dibanding entitas Indonesia lainnya untuk memenuhi kewajiban finansial jangka panjangnya sesuai dengan perjanjian serta peka terhadap keadaan bisnis dan perekonomian yang tidak menentu dan merugikan.
B	Efek utang yang menunjukkan parameter perlindungan yang sangat lemah. Walaupun obligor masih memiliki kemampuan untuk memenuhi kewajiban finansial jangka panjangnya, namun adanya perubahan keadaan bisnis dan perekonomian yang merugikan akan memperburuk kemampuan tersebut untuk memenuhi kewajiban finansialnya.
CCC	Efek utang yang tidak mampu lagi memenuhi kewajiban finansialnya serta hanya bergantung kepada perbaikan keadaan eksternal.
D	Efek utang yang macet atau emitennya sudah berhenti berusaha.

Sumber pefindo

## 6. Faktor-Faktor yang Mempengaruhi Peringkat Obligasi

Peringkat obligasi membantu investor dalam menilai hutang dan risiko gagal bayar (*default risk*) dari obligasi tersebut. Obligasi mencoba mengukur risiko kegagalan dalam bentuk ketidakmampuan dari emiten sebagai debitur

untuk membayar bunga selama umur obligasi dan pelunasannya pada saat jatuh tempo. Faktor-faktor yang mempengaruhi peringkat obligasi menurut Bringham dan Houston adalah sebagai berikut:

- a. Berbagai risiko rasio keuangan, termasuk *debt ratio*, *current ratio*, *profitability* dan *fixed charge coverage ratio*. Semakin baik rasio keuangan, semakin tinggi peringkatnya.
- b. Jaminan aset atas obligasi yang diterbitkan (*mortgage provision*). Jika dijamin oleh aset yang bernilai tinggi, peringkatnya akan meningkat.
- c. Posisi obligasi dengan jenis hutang lainnya. Jika posisi obligasi obligasi lebih rendah dari utang lainnya maka penilaian akan ditetapkan satu tingkat lebih rendah dari yang seharusnya.
- d. Penjamin. Penerbit (emiten) obligasi yang lemah tetapi dijamin oleh perusahaan yang kuat berarti peringkat penerbit yang kuat.
- e. Adanya *sinking fund* (ketentuan bagi emitan untuk membayar kredit sedikit demi sedikit setiap bulan).
- f. Umur obligasi. *Ceteris Paribus*, obligasi dengan umur yang lebih pendek mempunyai risiko yang lebih kecil.
- g. Stabilitas pendapatan dan penjualan emiten.
- h. Peraturan terkait dengan industri emiten.
- i. Faktor-faktor lingkungan dan tanggung jawab produk.
- j. Kebijakan akuntansi. Penerapan kebijakan akuntansi yang menghasilkan laporan keuangan yang lebih berkualitas.

## 7. Risiko Investasi Obligasi

Obligasi berdasarkan sudut pandang dari investor, adalah aset (*finansial aset*) suatu keamanan yang dapat memberikan pendapatan sehingga dianggap tertimbang menurut risiko. Bagi investor yang selalu menghindari risiko, berinvestasi pada obligasi adalah instrumen yang tepat.

Berikut ini adalah beberapa risiko yang dihadapi oleh investor dalam investasi obligasi (Fabozzi, 2000), yaitu:

- a. Risiko suku bunga atau risiko tingka bunga pada umumnya harga obligasi bergerak berlawanan arah terhadap perubahan-perubahan suku bunga. Apabila suku bunga naik, harga obligasi akan ikut turun, dan sebaliknya. Sehingga bagi investor yang merencanakan untuk menyimpan obligasi sampai jatuh tempo, perubahan harga pada obligasi sebelum *maturity* tidak menarik perhatian akan tetapi bagi investor yang ingin menjual obligasi sebelum terjadi jatuh tempo, suatu kenaikan suku bunga setelah membeli obligasi berarti adalah *capital loss* yang direalisasikan. Risiko tersebut disebut *interest rate risk* atau disebut juga *price risk*. Kenaikan tingkat bunga pasar menyebabkan menurunnya harga obligasi karena sebesar apapun tingkat bunga pasar akan mengalami peningkatan, pemegang obligasi tetap hanya akan menerima tingkat bunga yang sudah ditetapkan.
- b. Reinvestment risk (*Risiko reinvestasi*) pendapatan obligasi yang berasal dari:
  - 1) Pembayaran suku bunga dari kupon

- 2) Setiap keuntungan (*capital gain*) atau kerugian (*capital loss*) ketika obligasi itu dicairkan, dijual atau jatuh tempo
- 3) Bunga yang telah diperoleh dari reinvestasi arus kas interim (*interim cash flow*). Agar investor dapat merealisasikan hasil yang sama dengan hasil pada saat obligasi dibeli, *interim cash flow* atau arus kas *interim* harus di inventasikan pada tingkat suku bunga yang sama dengan hasil yang ditentukan pada saat obligasi dibeli. Risiko bahwa *interim cash flow* akan di investasikan pada tingkat bunga yang lebih rendah dan investor akan menerima hasil yang lebih rendah daripada hasil pada saat obligasi dibeli disebut *reinvestment risk*.
- 4) *Default risk* (Risiko bangkrut atau Risiko kredit) risiko kredit, yaitu risiko bahwa emiten tidak mampu memenuhi pembayaran bunga dan pokok hutang sesuai dengan kontrak yang telah disepakati. Obligasi perusahaan mempunyai *default risk* yang lebih besar daripada obligasi pemerintah. Tidak bagi masyarakat umum untuk melihat besar kecilnya risiko ini. Cara terbaik untuk melihat risiko ini adalah dengan terus memonitor peringkat yang diberikan oleh perusahaan efek. Di Indonesia badan lembaga tersebut dikenal dengan nama lembaga yaitu Pemeringkat Efek Indonesia (PEFINDO). Obligasi paling aman diberi peringkat AAA dan yang paling tidak aman atau paling banyak risikonya diberi peringkat D.

5) Risiko waktu (*call risk*). Risiko ini melekat pada *callable bonds*, yaitu obligasi yang sewaktu-waktu dapat ditarik oleh penerbit dengan harga yang telah ditentukan. Risiko waktu terjadi jika:

- a. Pola aliran kas emiten tidak menentu.
  - b. Penarikan dilakukan pada suku bunga rendah
  - c. Potensi kenaikan harga pada obligasi lebih tinggi dari harga *call*.
- c. Risiko inflasi dikenal sebagai risiko terhadap daya beli. Risiko inflasi adalah risiko bahwa realisasi pengembalian investasi obligasi tidak akan cukup untuk menutupi kerugian penurunan daya beli yang disebabkan oleh inflasi. Jika inflasi mengalami peningkatan dan suku bunga obligasi tetap, maka akan terjadi penurunan daya beli yang harus ditanggung investor.
- d. Risiko dari nilai tukar. Orang Indonesia yang membeli obligasi korporasi di negara lain dapat mengalami kerugian risiko nilai tukar mata uang asing (*foreign exchange risk*).
- e. *Marketability risk* atau risiko pasar (risiko likuidasi) adalah risiko yang mengacu pada seberapa mudah para investor dapat menjual obligasinya, sedekat mungkin dengan nilai obligasi. Cara mengukur *likuiditas* adalah dengan melihat besarnya *spread* (selisih) antara harga permintaan dan harga penawarannya yang dipasang oleh pialang efek. Semakin besar *spread*, semakin besar risiko likuiditas yang dihadapi.



- f. Risiko dari kejadian (*Event risk*) seringkali kemampuan emiten untuk membayar bunga dan pokok berubah secara tidak terduga akibat bencana alam dan pengambilalihan.

#### ***D. Sukuk (Obligasi Syariah)***

##### **1. Pengertian Sukuk**

Dalam ekonomi Islam, istilah obligasi lebih dikenal dengan istilah sukuk yang berasal dari bahasa Arab “sak” (tunggal) dan “sukuk” (jamak) yang artinya mirip dengan sertifikat atau nota (*note*). Aset-aset utang seperti dalam obligasi investasi, dan obligasi konvensional (bukti kepemilikan) atas aset berwujud yang mendasari atau hak milik. Jadi akad tersebut bukanlah akad hutang melainkan akad investasi.

Arisanti, Fadah, & Puspitasari (2014) pengertian sukuk atau sekarang dikenal sebagai obligasi syariah juga telah dijelaskan dalam fatwa Dewan Syariah Nasional (DSN) Nomor 32/DSN-MUI/IX/2002, yang merupakan surat berharga berjangka berdasarkan prinsip syariah yang diterbitkan penerbit kepada pemegang sukuk yang mewajibkan penerbit untuk dapat membayar kepada pemegang sukuk dalam bentuk imbal/hasil/biaya/margin dan melunasi dana obligasi pada saat jatuh tempo (Abdul Aziz, 2007).

Sukuk dan obligasi konvensional memiliki cara kerja yang berbeda.

Sukuk bukan utang berbunga, melainkan investasi berdasarkan hasil. Dana yang terkumpul untuk mengembangkan usaha lama atau membangun unit baru yang berbeda dengan usaha lainnya. Sukuk diterbitkan perusahaan (penerbit)

sebagai pengelola (mudharib) dan dibeli investor (shahib maal). Sedangkan sistem ikatan konvensional bekerja dengan menggunakan sistem bunga. Dimana bunga merupakan salah satu manifestasi dari riba sehingga obligasi perjanjian dilarang untuk dimiliki dan diperdagangkan. Jadi obligasi syariah (*Islamic bond*) merupakan alternatif dari obligasi konvensional yang berbasis unsur riba. Kewajiban syariah yang dikeluarkan oleh lembaga dengan tujuan untuk membiayai proyek atau usaha tertentu (Hendry, 2008).

## 2. Karakteristik Sukuk

Terdapat beberapa prosedur yang harus dilaksanakan dalam proses penerbitan sukuk yang tidak jauh berbeda dengan prosedur penerbitan obligasi secara umum. Karakteristik obligasi syariah menurut Raharjo (2004) adalah:

- a. Sukuk untuk pendapatan investasi tidak didasarkan pada tingkat bunga (kupon) yang telah ditentukan. Tapi tingkat pendapatan dalam obligasi syariah didasarkan pada tingkat rasio yang besarnya telah disepakati oleh emiten dan para investor.
- b. Dalam sistem pengawasan, selain wali amanat, mekanisme obligasi syariah juga didukung oleh dewan pengawas syariah (di bawah Majelis Ulama Indonesia) mulai dari penerbitan obligasi sampai dengan akhir periode penerbitan obligasi. Dengan sistem seperti ini, prinsip kehati-hatian dan perlindungan bagi investor obligasi syariah diharapkan lebih terjamin.
- c. Jenis industri yang dikelola oleh emiten dan pendapatan perusahaan penerbit obligasi harus mampu menghindari ketidakpastian non-halal.

### 3. Mekanisme Sukuk

Secara umum, ketentuan mekanisme mengenai sukuk sebagai berikut:

- a. Sukuk harus dapat berdasarkan konsep syariah yang hanya memberikan pendapatan kepada pemegang obligasi dalam bentuk bagi hasil (*revenue*) serta pembayaran pokok utang pada saat jatuh tempo.
- b. Sukuk mudharabah yang diterbitkan harus juga berdasarkan dari bentuk bagi hasil yang telah disepakati sebelumnya dan pendapatan yang diterima harus bebas dari unsur-unsur yang tidak halal.
- c. Nisbah atau dapat disebut dengan (rasio bagi hasil) harus ditentukan sesuai kesepakatan sebelum penerbitan obligasi.
- d. Bagi hasil dapat dilakukan secara berkala atau sesuai dengan ketentuan bersama, pada saat jatuh tempo diperhitungkan seluruhnya.
- e. Sistem pengawasan aspek syariah dilakukan oleh dewan pengawas syariah atau oleh Tim Ahli Syariah yang ditunjuk oleh Dewan Syariah Nasional MUI.
- f. Jika perusahaan penerbit lalai atau melanggar syarat-syarat perjanjian, maka harus dilakukan dana pemodal dan harus dibuat surat kewajiban.
- g. Jika terdapat kesalahan, kelalaian atau pelanggaran kontrak, investor dapat menarik dana.
- h. Hak-hak dari kepemilikan obligasi syariah atau sukuk mudharabah dapat dipindahtangankan atau dialihkan kepada pihak lain sesuai kesepakatan akad.

#### 4. Syarat Penerbitan Sukuk

- a. Beberapa persyaratan penerbitan sukuk menurut susanto, yaitu: Kegiatan utama (*core business*) halal, tidak bertentangan dengan substansi Fatwa No: 20/DSN-MUI/IV/2001.
- b. Peringkat dari investasi (*investment grade*)
- c. Memiliki fundamental atau pondasi bisnis yang kuat
  - 1) Keuangan yang kuat
  - 2) Memiliki reputasi yang baik di masyarakat
  - 3) Memiliki reputasi yang baik dalam masyarakat.
  - 4) Keuntungan tambahan jika termasuk dalam komponen Jakarta Islamic index/JII.

#### 5. Penerbit Sukuk

Peringkat sukuk adalah skala risiko dari semua sukuk yang digunakan. Skala ini menunjukkan seberapa aman sukuk bagi investor. Jaminan ini dapat ditunjukkan dengan kemampuan perusahaan dalam membayar bagi hasil dan pembayaran kembali pokok pinjamannya. Pemeringkatan sukuk dibuat untuk memberikan informasi kepada para investor apakah investasi mereka terutama dalam bentuk sukuk, berisiko atau tidak.

Sukuk korporasi ini diharapkan dapat memberikan petunjuk bagi para investor tentang kualitas investasi sukuk yang diminatinya, sehingga mampu memberikan sinyal bagi investor untuk menentukan sendiri dari peringkat preferensinya dalam berinvestasi pada obligasi tersebut agar tidak terjadi hal-

hal yang tidak diinginkan seperti *default risk*. Semakin tinggi peringkat sukuk, semakin tinggi kemampuan penerbit sukuk untuk membayar utangnya.

Manfaat pemeringkatan bagi investor adalah sebagai berikut:

- a. Informasi tentang risiko investasi, adapun tujuan utama dari investasi adalah untuk mendapatkan risiko dan mendapatkan keuntungan yang sebesar-besarnya. Oleh karena itu, dengan adanya pemeringkatan diharapkan informasi risiko lebih diketahui dengan jelas.
- b. Rekomendasi investasi, para investor akan dengan mudah mengambil keputusan yang *investigative* berdasarkan hasil penilaian kinerja pada emiten obligasi. Selain memberikan keuntungan bagi investor, pemeringkatan juga memberikan keuntungan bagi emiten lain:
  - 1) Informasi posisi bisnis
  - 2) Menentukan struktur ikatan
  - 3) Mendukung kinerja
  - 4) Alat pemasaran
  - 5) Menjaga kepercayaan investor

Sukuk dianggap sangat penting bagi calon investor karena informasi pemeringkatan ini dapat digunakan untuk sebagai pertimbangan dalam memutuskan apakah sukuk tersebut layak untuk di investasikan atau tidak, dan investor dapat mempertimbangkan risikonya. Secara umum, peringkat sukuk dan obligasi dibagi menjadi dua kategori, yaitu peringkat investasi (*investment grade*) dengan rentang peringkat AAA, AA, A, dan BBB, serta *non investment*

*grade* dengan rentang peringkat BB, B, CCC, dan D. Kategori *investment grade* merupakan kelompok perusahaan yang dianggap mampu dalam melunasi hutangnya, sehingga sebagian para investor lebih tertarik untuk menanamkan modalnya pada perusahaan tersebut. Sedangkan *non investment grade* kelompok perusahaan yang memiliki kemungkinan tidak mampu melunasi hutang dan cenderung sulit memperoleh pendanaan (Sapto Raharjo, Panduan, 2003).

**Tabel 2. 2**

**Peringkat Sukuk**

<b>Peringkat</b>	<b>Keterangan</b>
<b>AAA</b>	Surat utang berdasarkan prinsip syariah dengan peringkat tertinggi dan risiko terendah didukung oleh kemampuan superior obligor dibandingkan entitas Indonesia lainnya untuk memenuhi kewajiban jangka panjangnya sesuai dengan perjanjian.
<b>AA</b>	Surat utang berdasarkan prinsip syariah yang memiliki kualitas kredit sedikit di bawah peringkat tertinggi, didukung oleh kemampuan obligor yang sangat kuat untuk memenuhi kewajiban keuangan jangka panjangnya sesuai dengan perjanjian, relatif dibandingkan dengan entitas Indonesia lainnya dan sangat kuat.
<b>A</b>	Surat utang berdasarkan prinsip syariah yang berisiko rendah dan memiliki kemampuan dukungan obligor yang kuat untuk membubarkan entitas Indonesia lainnya untuk memenuhi kewajiban keuangannya sesuai dengan perjanjian tetapi cukup sensitif terhadap perubahan yang merugikan.

<b>BBB</b>	Surat utang berdasarkan prinsip syariah yang berisiko tinggi didukung oleh kemampuan obligor yang memadai, relatif terhadap entitas Indonesia lainnya untuk memenuhi kewajiban utang jangka panjangnya sesuai dengan perjanjian, tetapi kemampuan ini dapat dilemahkan oleh perubahan bisnis dan ekonomi yang merugikan.
<b>BB</b>	Surat utang berdasarkan prinsip syariah yang menunjukkan dukungan kemampuan obligor yang sedikit lemah dibandingkan entitas lain untuk memenuhi utang keuangan jangka panjangnya sesuai dengan perjanjian, dan sensitif terhadap kondisi bisnis dan ekonomi yang tidak pasti dan merugikan.
<b>B</b>	Surat utang berdasarkan prinsip syariah yang menunjukkan dukungan kemampuan obligor yang sedikit lemah dibandingkan entitas lain untuk memenuhi utang keuangan jangka panjangnya sesuai dengan perjanjian, dan sensitif terhadap kondisi bisnis dan ekonomi yang tidak pasti dan merugikan.
<b>CCC</b>	Surat utang berdasarkan prinsip syariah yang tidak lagi mampu mengatasi utang keuangannya, dan hanya bergantung pada perbaikan kondisi eksternal.
<b>D</b>	Efek bersifat utang yang macet atau emiten berhenti menjalankan usahanya berdasarkan akad syariah.

Sumber pefindo

Sukuk yang merupakan *investment grade* termasuk dalam salah satu kategori dengan peringkat AAA hingga BBB. Sedangkan obligasi yang tergolong spekulatif adalah obligasi BB sampai C dan D. Obligasi kelas bawah yang disebut *junk bond* adalah kelompok obligasi yang tidak cocok untuk investasi. Salah satu produk pefindo adalah mengeluarkan adanya *view*

*assessment*, yaitu penilaian jangka menengah dan panjang terhadap institusi yang dinilai, termasuk evaluasi perubahan ekonomi dan bisnis. dari AA ke B dapat dipilih dengan menambahkan tanda plus (+) atau minus (-). Tanda plus (+) atau minus (-) digunakan untuk menunjukkan kekuatan relatif dari kategori penilaian.

## 6. Faktor-Faktor yang Mempengaruhi Sukuk

Peringkat sukuk membantu investor dalam menilai utang dan risiko gagal bayar untuk sukuk mereka. Risiko tersebut berupa ketidakmampuan membayar dan memebayar kewajiban selama umur sukuk. Faktor-faktor yang mempengaruhi peringkat sukuk dalam penelitian ini adalah:

### a. Rasio Keuangan

Faktor keuangan mampu mempengaruhi peringkat sukuk menggunakan rasio keuangan berdasarkan laporan keuangan perusahaan, dengan asumsi laporan keuangan lebih menggambarkan kinerja dan kondisi suatu perusahaan. Semakin baik rasio keuangan, semakin tinggi peringkatnya. Rasio keuangan antara lain meliputi rasio *profitabilitas*, rasio *likuiditas*, rasio *leverage*, rasio *solvabilitas* dan rasio aktivitas.

Tujuan dan manfaat analisis rasio adalah untuk mengidentifikasi kelemahan-kelemahan dalam situasi keuangan yang dapat menimbulkan masalah di masa depan dan menentukan kekuatan apa saja yang dapat digunakan.



#### b. Ukuran Perusahaan

Besar kecilnya perusahaan dibalik penerbitan emiten dianggap sebagai jaminan bagi investor bahwa sukuk yang dibeli akan dibayar dengan layak. Semakin besar ukuran perusahaan dan semakin dikenal oleh publik, maka semakin banyak informasi yang dapat diperoleh investor dan semakin sedikit ketidakpastian yang dimiliki investor.

#### c. Umur Sukuk

Obligasi yang memiliki jangka waktu jatuh tempo yang lama akan memiliki risiko yang lebih tinggi dibanding dengan sukuk yang akan jatuh tempo dalam waktu dekat. Dalam kurun waktu yang panjang ini, banyak kemungkinan kejadian tak terduga yang dapat terjadi pada perusahaan perbit sukuk yang dapat mempengaruhi kinerja. Sehingga investor cenderung lebih memilih sukuk dengan umur yang lebih pendek.

### 7. Manfaat Sukuk

Sukuk sebagai instrumen investasi yang dijual dipasar modal memiliki manfaat yang sangat besar. Manfaat sukuk dapat dilihat dari sisi pasar modal, emiten dan investor.

#### a. Dari sisi Pasar Modal, yaitu:

- 1) Kebutuhan instrumen investasi berdasarkan syariah seiring berkembangnya institusi-institusi keuangan syariah
- 2) Bentuk pendanaan yang inovatif dan kompetitif

- 3) Pengembangan instrumen-instrumen syariah di pasar modal baik pasar primer maupun sekunder
  - 4) Pengembangan pasar modal syariah secara lebih luas.
- b. Dari sisi Emiten, yaitu;
- 1) Mengembangkan akses keuangan untuk dapat masuk ke lembaga keuangan non konvensional
  - 2) Memperoleh sumber pendanaan yang kompetitif
  - 3) Mendapatkan struktur pendanaan yang inovatif dan menguntungkan
  - 4) Memberikan alternatif investasi kepada masyarakat pasar modal
- c. Dari sisi Investor, yaitu;
- 1) Memberikan keseimbangan yang kompetitif (*return*)
  - 2) Memberikan pendapatan yang stabil untuk para investor
  - 3) Dapat diperdagangkan di pasar sekunder (khusus untuk sukuk ijarah), berpotensi mendapatkan *capital gain*.

## 8. Dasar Hukum Sukuk

### a. Al- Hadist

Hadis nabi riwayat imam Al-Tirmidzi dan Ibn Majah dari Amr bin Auf al-Muzani, nabi Muhammad SAW bersabda yang artinya:

“Perjanjian boleh dilakukan diantara kaum muslimin kecuali perjanjian yang mengharamkan apa yang halal atau menghalalkan apa yang haram dan kaum muslimin terikat dengan syarat-syarat dari mereka kecuali syarat yang mengharamkan yang halal atau menghalalkan yang haram.”

b. Perundang-undangan

Pasal 5 huruf p dan q undang-undang pasar modal (UUPM) mengatur bahwa Bapepam yang berwenang menerbitkan surat berharga berdasarkan dari prinsip-prinsip syariah yang melarang penggunaan konsep bunga dalam setiap transaksi.

c. Fatwa DSN- MUI Berdasarkan fatwa DSN-MUI Nomor 32/DSN-MUI/IX/2002 tentang obligasi syariah, disebutkan bahwa;

- 1) Obligasi yang tidak dibenarkan menurut syariah adalah obligasi yang bersifat utang dengan kewajiban membayar berdasarkan bunga.
- 2) Obligasi yang dibenarkan menurut syariah adalah obligasi yang berdasarkan prinsip-prinsip syariah.
- 3) Obligasi syariah adalah suatu surat berharga jangka panjang berdasarkan prinsip syariah yang dikeluarkan emiten kepada pemegang obligasi syariah yang mewajibkan emiten untuk membayar pendapatan kepada pemegang obligasi syariah berupa bagi hasil/margin/fee serta membayar kembali dana.

**9. Risiko Sukuk**

Secara umum, risiko pada sukuk mirip dengan risiko obligasi konvensional karena keduanya merupakan instrumen pada pasar modal. Menurut Chartered Financial Analyst, risiko yang akan dihadapi oleh investor sukuk adalah sebagai berikut:

- a. Risiko Tingkat Pengembalian (*Rate Of Return Risk*) tingkat risiko ada pada semua jenis sukuk dengan tingkat bunga tetap (*fixed rate*). Imbal hasil yang mengacu pada LIBOR atau benchmark konvensional atau tolak ukur lain yang membuat tingkat pengembalian sukuk dipengaruhi oleh suku bunga. Sedangkan dalam akad *mudharabah*, imbal hasil sangat bergantung pada kinerja perusahaan yang bisa naik turun.
- b. Risiko kredit atau (*current ratioedit risk*) risiko kredit dalam sukuk ijarah dihadapi oleh investor karena gagal bayar atas sewa aset yang mendasari. Cenderung lebih besar karena pengaturan penjadwalan ulang untuk utang dengan hasil yang tidak sama atau suku bunga yang lebih tinggi tidak diperbolehkan menurut hukum Islam. Risiko kredit dalam sukuk harus dinilai secara *independent*, terutama jika kredit memiliki alternatif lain ketika aset yang mendasarinya tidak dapat menutupi kerugian yang ditimbulkan.
- c. Risiko nilai tukar (*Foreign Exchange Rate Risk*) resiko nilai tukar dapat terjadi jika imbal hasil pengelolaan aset yang mendasari dalam mata uang asing. Emiten dapat menghitung dan memberikan jaminan atas risiko tersebut untuk dapat melindungi investor dari pergerakan nilai tukar.
- d. Risiko tingkat harga atau (*price/collateral risk*) adalah resiko tingkat harga terjadi ketika spesifikasi aset yang tercermin pada nilai penerbitan sukuk yang diajukan berbeda dengan nilai pasar sesungguhnya dan laporan atas nilai *underlying asset*. Sukuk ijarah paling rentan untuk menghadapi resiko ini karena aset yang disewakan dapat mengalami depresiasi hingga

dibawah harga pasar. Pengelolaan yang baik atas aset menjadi faktor penting dalam menghadapi resiko ini.

- e. Risiko likuiditas (*likuiditas Risk*) lambatnya pertumbuhan pasar sekunder membuat investor sukuk menghadapi resiko likuiditas.
- f. Risiko dari kepatuhan syariah atau (*sharia compliance risk*) perkembangan pasar yang pesat memungkinkan adanya struktur sukuk (obligasi syariah) yang tidak memenuhi aspek syariah. Standarisasi dan perhatian atas aturanaturan syariah pada sukuk dibuat dalam rangka melindungi investor muslim dari praktek-praktek yang prinsip-prinsip islam.

Penetapan dan penahanan (*buy and hold*) mayoritas investor sukuk membuat mekanisme pengalihan kepemilikan sukuk menjadi tidak efisien. Demikian pula halnya dengan sukuk saham, dimana aset yang menjadi penutup akad adalah komoditas pertanian. Sehingga perdagangan surat berharga tersebut dapat menimbulkan ketidakpastian. Sukuk tanpa kupon seperti sukuk istisna dan murabahah juga tidak dapat diakses dipasar sekunder karena mirip dengan jual beli utang (*bai ad-dayn*) yang dilarang oleh mayoritas ulama.

#### ***E. Perbedaan Obligasi dan Sukuk***

Perbedaan obligasi konvensional dengan obligasi syariah dapat dilihat dalam tabel di bawah ini.

**Tabel 2. 3**  
**Perbedaan Obligasi dan Sukuk**

<b>Keterangan</b>	<b>Sukuk</b>	<b>Obligasi Konvensional</b>
Harga Penawaran	100%	100%
Jatuh Tempo	5 tahun	1 – 10 Tahun
Pokok Obligasi Saat Jatuh Tempo	100%	100%
Pendapatan/Penghasila	Imbalan, Bagi Hasil, Margin	Bunga/Kupon
Return	15,5%-16 Indikatif	15,5%-16%
Rating	AA+	AA+
Penerbit	Pemerintah, Korporasi	Pemerintah, Korporasi
Sifat Instrumen	Sertifikat Kepemilikan/Peneyertaan Atas Suatu Aset	Instrumen Pengakuan Hutang
Jangka Waktu	Pendek Menengah	Menengah Panjang
Underlying Asset	Diperlukan	Tidak Perlu
Pihak Yang Terkait	Obligasi, SPV, Investor, Trustee	Obligasi/ Issuer, Investor
Harga	Market Price	Market Price
Investor	Islami, Konvensional	Konvensional
Pembayaran Pokok	Bullet atau Amortisasi	Bullet tau Amortisasi
Penggunaan Hasil Penerbitan	Harus Sesuai Syariah	Bebas

Namun, sukuk lebih kompetitif dibandingkan obligasi konvensional karena:

1. Perolehan dari bagi hasil pendapatan lebih dari obligasi konvensional.
2. Obligasi syariah aman karena pendanaannya prospektif

3. Jika terjadi kerugian (*out of control*), investor tetap memperoleh aset tersebut.
4. Perubahan paradigma, bukan lagi surat utang, tapi surat investasi
5. Ketidakseimbangan pembayaran dan nilai nominal sampai dengan jatuh tempo sukuk dijamin oleh pemerintah.
6. Dapat diperdagangkan di pasar sekunder.
7. Memperoleh tambahan penghasilan berupa margin (*capital again*).
8. Aman dan bebas dari unsur-unsur riba, gharar, ketidakpastian (*uncertainty*) dan maysir perjudian (*gambling*).
9. Berinvestasi sambil mengikuti dan melaksanakan ajaran Islam.

#### ***F. PT. Pemeringkat Efek Indonesia (PEFINDO)***

PT. PEFINDO atau “PT Pemeringkat Efek Indonesia” didirikan di Jakarta pada tanggal 21 Desember 1993, atas prakarsa melalui OJK (Otoritas Jasa Keuangan) yang sebelumnya bernama BAPEPAM (Badan Pengawas Pasar Modal), dan Bank Indonesia (Bank Sentral). Pada tanggal 13 Agustus 1994, PT. PEFINDO memperoleh izin usaha (No.39/PMPI/1994) dari OJK salah satu lembaga penunjang pasar modal Indonesia.

Fungsi utama PT. PEFINDO adalah memberikan penilaian yang objektif, independen dan kredibel atas risiko kredit dari surat utang publik yang telah diterbitkan melalui aktivitas pemeringkatan. Selain dari kegiatan *assessment*, PT. PEFINDO juga terus memproduksi dan mempublikasikan informasi perkreditan terkait utang pasar modal. Produk ini mencakup

publikasi kredit untuk perusahaan besar yang telah menerbitkan obligasi dan sektor korporasinya.

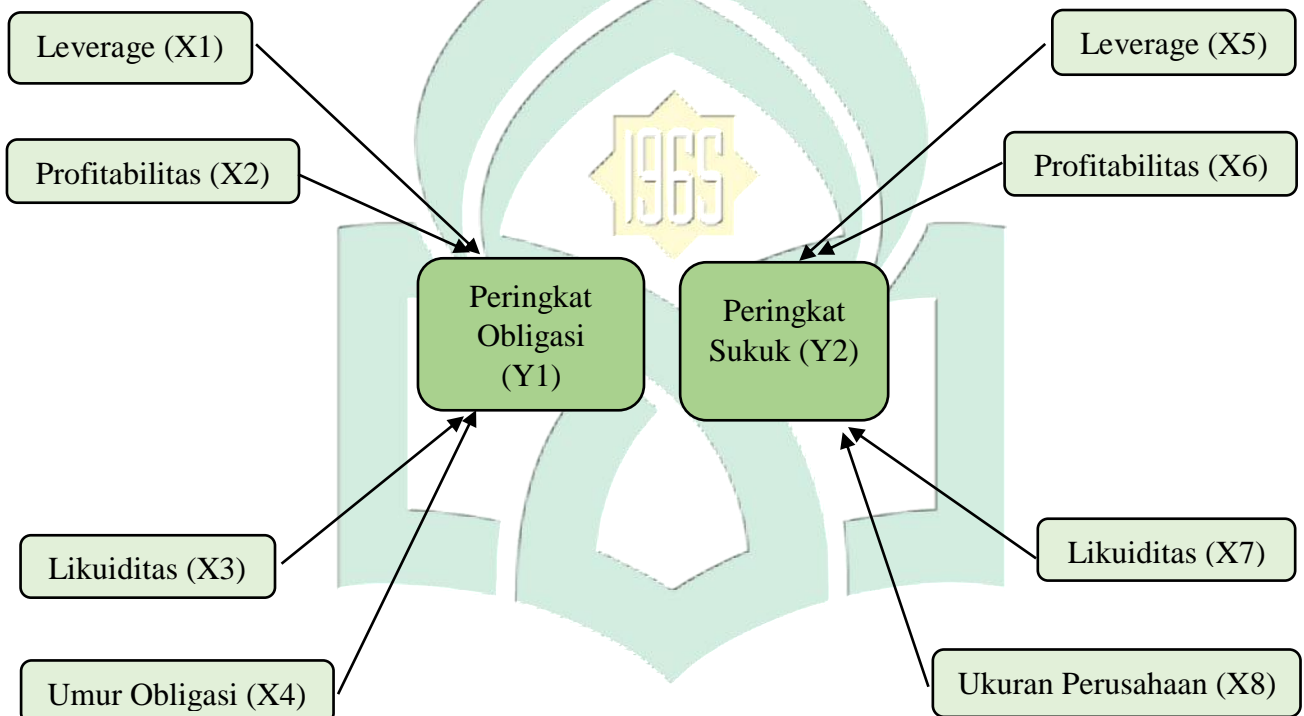
PT. PEFINDO juga memberikan beberapa persyaratan bagi emiten yang akan diperingkat, antara lain:

1. Secara umum perusahaan beroperasi lebih dari 5 tahun, meskipun PT. PEFINDO memberikan peringkat kinerja terhadap perusahaan yang beroperasi kurang dari 5 tahun.
2. Laporan keuangan telah diaudit oleh akuntan publik yang terdaftar di OJK (otoritas jasa keuangan) dengan pendapat wajar tanpa pengecualian (*unqualified opinion*).
3. Laporan keuangan yang terakhir yang telah diaudit paling lambat 180 hari sejak tanggal penutupan laporan keuangan. Jika melebihi batas, maka harus disertai dengan pernyataan direksi, komisaris, dan akuntan publik bahwa laporan tersebut benar-benar mencerminkan kondisi keuangan perusahaan.
4. Memberikan informasi dasar dan data-data pendukung lainnya yang dibutuhkan oleh PT. PEFINDO untuk dapat menyelesaikan tugas pemeringkatan.
5. Membayar biaya untuk peringkat (*rating*)



### G. Kerangka Pikir

Kerangka pemikiran dibuat berdasarkan pertanyaan penelitian (*research question*), dan merepresentasikan suatu himpunan dari beberapa konsep serta hubungan diantara konsep-konsep tersebut (Polancik, 2009).



UNIVERSITAS ISLAM NEGERI

**Gambar 1. 1 Kerangka Pikir**

Kerangka di atas menunjukkan kerangka pikir yang terbentuk dari beberapa faktor-faktor penentu peringkat obligasi dan peringkat sukuk yang akan di teliti.

## BAB III

### METODE PENELITIAN

#### A. Jenis dan Lokasi Penelitian

##### 1. Jenis Penelitian

Jenis penelitian yang digunakan adalah penelitian *kuantitatif*. Metode penelitian *kuantitatif* merupakan metode yang berdasarkan pada filsafah *positivisme*. Digunakan untuk meneliti pada populasi dan sampel tertentu. Pengumpulan data menggunakan *instrument* penelitian analisis data yang bersifat *kuantitatif* yang bertujuan untuk menguji hipotesis yang telah ditetapkan.

##### 2. Lokasi Penelitian

Penelitian ini dilakukan di Bursa Efek Indonesia (BEI). Di pilihnya Bursa Efek Indonesia (BEI) karena dianggap memiliki data yang terpublish dan lengkap serta telah terorganisir.

#### B. Pendekatan Penelitian

Pendekatan penelitian yang dipakai adalah penelitian *kuantitatif*. Penelitian *kuantitatif* adalah jenis penelitian yang sistematis, terstruktur, dan tersusun dari awal hingga akhir sehingga penelitian ini menggunakan teknik analisis angka-angka secara statistik dan statistika.

### ***C. Populasi dan Sampel***

#### **1. Populasi**

Populasi merupakan keseluruhan dari objek penelitian. Populasi yang digunakan dalam penelitian ini adalah 5 perusahaan obligasi dan perusahaan sukuk yang terdaftar di Bursa Efek Indonesia (BEI) dan terdaftar dalam peringkat obligasi yang dikeluarkan oleh PT. Pemeringkat Efek Indonesia (PEFINDO).

#### **2. Sampel**

Sampel merupakan bagian populasi. Sampel yang digunakan dalam penelitian ini dipilih dari populasi yaitu 5 perusahaan obligasi dan sukuk yang telah terdaftar di agen PT. Pemeringkat Efek Indonesia (PEFINDO) dan telah diperdagangkan di Bursa Efek Indonesia (BEI). Sampel dalam penelitian ini dipilih dengan menggunakan metode (*Purposive sampling*) sehingga diperoleh sampel yang *representative* sesuai dengan kriteria yang ditentukan.

Adapun kriteria yang digunakan adalah:

- a. Perusahaan-perusahaan obligasi yang terdaftar di Bursa Efek Indonesia dan terdaftar dalam peringkat yang dikeluarkan pada tahun 2017-2020 oleh PT. Pemeringkat Efek Indonesia (PEFINDO)
- b. Perusahaan-perusahaan sukuk yang terdaftar di Bursa Efek Indonesia dan terdaftar dalam peringkat yang dikeluarkan pada tahun 2017-2020 oleh PT. Pemeringkat Efek Indonesia (PEFINDO).
- c. Perusahaan yang memiliki laporan keuangan periode 2017-2020.
- d. Perusahaan non keuangan yang menerbitkan obligasi dan sukuk secara bersamaan.

**Tabel 3. 1**  
**Proses Pemilihan Sampel**

No.	Kriteria Sampel	Jumlah Sampel
1.	Perusahaan yang menerbitkan obligasi dan sukuk yang terdaftar di BEI dan terdaftar dalam PT Pefindo dalam periode pengamatan.	31
2.	Perusahaan yang memiliki laporan keuangan periode 2017-2020.	18
3.	perusahaan non keuangan yang menerbitkan obligasi dan sukuk secara bersamaan yang terdaftar di PT. Pefindo.	5

Tabel di atas menunjukkan bahwa dari 31 perusahaan penerbitan obligasi dan sukuk hanya terdapat 5 perusahaan non keuangan saja yang menerbitkan obligasi dan sukuk dan memiliki laporan keuangan pada periode 2017-2020. Dan dapat dilihat pada tabel dibawah jumlah sukuk yang menerbitkan perusahaan non keuangan periode 2017-2020. Adapun perusahaan penerbit obligasi dan sukuk yang menjadi sampel dalam penelitian ini yaitu sebagai berikut.

**Tabel 3. 2**

**Sampel Penelitian**

No.	Sampel Perusahaan
1.	PT. Indosat
2.	PT. Angkasa Pura 1
3.	PT. Sumberdaya Sewatama
4.	PT. Wijaya Karya
5.	PT. Timah

#### ***D. Jenis dan Sumber Data***

##### **1. Jenis Data**

Dalam penelitian ini data yang digunakan adalah data sekunder. Data sekunder adalah data yang diperoleh dalam bentuk yang sudah jadi berupa publikasi dan data yang sudah dikumpulkan oleh pihak instansi lain. Data sekunder yang digunakan berasal dari data sumber *eksternal*, yaitu data perusahaan yang terdaftar di Bursa Efek Indonesia (BEI).

##### **2. Sumber Data**

Data-data yang digunakan dalam penelitian ini bersumber dari data perusahaan yang terdaftar di Bursa Efek Indonesia (BEI), laporan keuangan peringkat obligasi dan peringkat sukuk yang disampaikan oleh PT. PEFINDO.

#### ***E. Metode Pengumpulan Data***

Metode pengumpulan data yang digunakan dalam penelitian ini adalah sebagai berikut:

##### **1. Dokumentasi**

Dalam penelitian ini, data sekunder diperoleh dari teknik data dokumentasi dari perusahaan yang terdaftar di Bursa Efek Indonesia (BEI) dan *Indonesian Capital Market Directory* (ICMD) dan peringkat obligasi dan peringkat sukuk diperoleh di website resmi dan website *Indonesian Capital Market Directory* (ICDM). Dokumentasi adalah ditujukan untuk memperoleh data yang langsung dari tempat-tempat penelitian, meliputi buku-buku yang relevan, foto-foto, film dokumenter, laporan kegiatan penelitian yang relevan.

## 2. Studi Pustaka

Data dalam penelitian yang dikumpulkan didapat, dipelajari dan dikutip oleh penulis dari buku-buku, jurnal, skripsi yang bersangkutan dengan topik pembahasan yang ada di perpustakaan maupun internet.

### ***F. Instrument Penelitian***

Instrumen penelitian adalah alat atau fasilitas yang digunakan oleh peneliti dalam mengumpulkan data agar pekerjaannya lebih mudah dan hasilnya lebih baik (Arikunto, 2006). Instrumen penelitian ini berupa daftar cocok (*checklist*) atau tabel.

#### **1. Daftar Cocok (*Cheklis*)**

Lembar *checklist* merupakan suatu daftar pengecek, berisi nama subjek dan beberapa gejala/identitas lainnya dari sasaran pengamatan. Dalam penelitian ini, penulis hanya tinggal menilai dan memberikan tanda atau *checklist* disetiap permunculan gejala lengkap atau tidak lengkapnya sasaran pengamatan.

### ***G. Teknik Pengolahan dan Analisa Data***

#### **1. Teknik Pengolahan Data**

Pada penelitian ini menggunakan teknik pengolahan data dengan teknik statistik. “Teknik statistik yaitu teknik pengolahan data dengan menggunakan analisis statistik, Analisis ini digunakan untuk pengolahan data kuantitatif”

(Notoatmodjo S, 2005:186). Pengolahan data penelitian dari alat bantu lembar checklist dilakukan dengan tahap-tahap sebagai berikut:

a. Pengkodean

Pengkodean dilakukan pada lembar checklist dalam bentuk simbol pada setiap gejala yang timbul, yang mana akan memudahkan dalam perhitungan dan analisis data.

b. Penyuntingan Data

Yaitu merupakan tahap pemeriksaan data-data apakah pengisian dalam lembar checklist sudah lengkap dan jelas.

c. Penginputan Data

Yaitu tahapan entri data-data pada komputer dengan menggunakan program *Microsoft Excel* setelah proses pengkodean dan penyuntingan data.

d. Pemeriksaan Ulang

Yaitu kegiatan pemeriksaan ulang untuk data analisis yang telah diinput, apabila terdapat data-data dan ketidaksesuaian maka dilakukan pengentrian ulang

e. Perhitungan Hasil Analisis Data

Yaitu merupakan kegiatan penghitungan dari data yang telah di input di komputer, sehingga dapat menghasilkan angka dan persentase kelengkapan dan ketidaklengkapan pengisian.

## 2. Analisis Faktor

Penelitian ini menggunakan analisis faktor. Analisis faktor adalah sebuah teknik yang digunakan untuk mencari faktor-faktor yang mampu menjelaskan hubungan atau korelasi antara berbagai indikator *independent* yang telah di observasi. Analisis faktor merupakan metode analisis *multivariat* yang dapat didasarkan pada korelasi antar variabel. Analisis faktor termasuk salah satu teknik statistika yang dapat digunakan untuk memberikan deskripsi yang relatif sederhana melalui reduksi jumlah variabel yang disebut faktor.

Analisis faktor SPSS adalah sebuah cara yang dilakukan untuk dapat membentuk faktor-faktor dalam rangka analisis faktor dengan menggunakan aplikasi SPSS.

Dengan analisis faktor, kita akan memperoleh hasil sebagai berikut:

- a. Identifikasi dimensi atau faktor-faktor yang mendasar yang dapat menjelaskan korelasi dari serangkaian variabel.
- b. Identifikasi variabel-variabel baru yang lebih kecil untuk menggantikan variabel-variabel yang tidak berkorelasi dari serangkaian variabel asli (asal) yang berkorelasi dari analisa multivariate (analisis regresi atau analisis diskriminan).
- c. Identifikasi variabel-variabel kecil yang lebih menonjol (dari variabel yang lebih besar) dari suatu analisis multivariate.



Proses utama analisis faktor meliputi hal-hal berikut:

**(1) Uji Determinant of Correlation Matrix**

Matrix korelasi antara variabel saling berhubungan jika determinan yang sesuai mendekati dengan nilai 0. Hasil perhitungan menunjukkan bahwa nilai Uji *Determinant of Correlation Matrix* sebesar 0,06. Nilai ini mendekati 0, dengan mendekati matrik korelasi antara variabel saling berhubungan.

**(2) Kaiser Meyer Olkin Measure of Sampling (KMO)**

*Kaiser Meyer Olkin Measure of Sampling* (KMO) adalah indeks perbandingan jarak antara koefisien korelasi dengan koefisien korelasi parsialnya. Jika jumlah kuadrat koefisien korelasi parsial antara semua pasangan variabel-variabel kecil jika dibandingkan dengan jumlah kuadrat koefisien korelasi, maka akan menghasilkan nilai KMO yang mendekati 1. Nilai KMO dianggap cukup jika lebih dari 0,5. Hasil penelitian tersebut menunjukkan bahwa nilai Kaiser Meyer Olkin Measure of Sampling sebesar 0,580. Dengan demikian persyaratan KMO memenuhi persyaratan karena memiliki nilai di atas 0,5.

**(3) Bartlett Test of Sphericity**

Uji *Bartlett Test of Sphericity* merupakan uji statistik yang digunakan untuk menguji hipotesis bahwa variabel tersebut tidak berkorelasi satu sama lain dalam populasi. Dengan kata lain, matriks korelasi populasi adalah matriks identitas, setiap variabel berkorelasi dengan dirinya sendiri secara sempurna dengan ( $r=1$ ) tetapi tidak berkorelasi sama sekali dengan yang lain ( $r = 0$ ). Uji

*Bartlett* bertujuan untuk mengetahui apakah matrik korelasi yang terbentuk berupa matriks identitas atau tidak.

Dalam analisis faktor hubungan antar variabel-variabel tersebut sangat diperlukan, karena tujuan dari analisis faktor ini adalah untuk menghubungkan sekumpulan variabel menjadi satu faktor saja. Jika matriks korelasi yang terbentuk adalah matriks identitas, berarti tidak ada korelasi antar variabel, sehingga analisis faktor ini tidak dapat dilakukan. Pengelompokan yang dilakukan dengan mengukur korelasi suatu himpunan variabel dan kemudian dapat menempatkan variabel-variabel yang berkorelasi tinggi pada satu faktor, dan variabel-variabel lain yang mempunyai korelasi relatif lebih rendah pada faktor-faktor lain.

Analisis faktor digunakan dalam situasi:

- (a) Mengenali atau mengidentifikasi dimensi atau faktor yang mendasarinya yang dapat menjelaskan korelasi antara sekumpulan variabel.
- (b) Mengenali dan mengidentifikasi sekumpulan variabel baru yang tidak berkorelasi (independen) yang jumlahnya lebih sedikit untuk menggantikan dari satu set korelasi asli dalam analisis *multivariate* yang berikutnya, seperti analisis regresi berganda dan analisis diskriminan.
- (c) Mengenali atau mengidentifikasi dari satu set variabel yang penting dari satu set variabel yang lebih besar untuk dapat digunakan dalam analisis *multivariate* selanjutnya.

Persamaan atau rumus analisis faktor adalah sebagai berikut:

$$X_i = A_{i1}F_1 + A_{i2}F_2 + A_{i3}F_3 + \dots + V_iU_i$$

Keterangan:

$F_i$ : variabel terstandart ke-I

$A_{i1}$ : koefisien regresi dari variabel I pada common faktor ke I

$V_i$ : koefisien regresi terstandar dari variabel I pada faktor unik ke I

F: common faktor  $U_i$ : variabel unik variabel ke-I

M: jumlah common faktor


## BAB IV

### HASIL DAN PEMBAHASAN

#### A. Gambaran Umum Penelitian

##### 1. PT. Indosat Tbk.

###### Logo Perusahaan PT. Indosat



Gambar 4. 1

Sumber. PT. Indosat Tbk (Website Resmi)

PT Indosat Tbk. merupakan salah satu perusahaan penyedia jasa telekomunikasi dan jaringan telekomunikasi di Indonesia. Perusahaan ini menawarkan saluran komunikasi untuk pengguna telepon genggam dengan pilihan prabayar maupun pascabayar dengan merek IM3 Ooredoo, jasa lainnya yang disediakan adalah saluran komunikasi via suara untuk telepon tetap atau (*fixed*) termasuk sambungan langsung internasional atau IDD (*International Direct Dialing*). Indosat juga menyediakan layanan yang multimedia, internet dan komunikasi data (MIDI= Multimedia, Internet & Data *Communication Services*).

Pada tahun 2011, Indosat menguasai 21% pangsa pasar. Pada tahun 2013, Indosat memiliki 58,5 juta pelanggan untuk telepon genggam. Pada tahun 2015, Indosat mengalami kenaikan jumlah pelanggan sebesar 68,5 juta pelanggan dengan presentasi naik 24,7%, dibandingkan periode tahun 2014 sebesar 54,9 juta pengguna. Pada bulan Februari 2013, perusahaan telekomunikasi Qatar yang sebelumnya bernama Qtel dan menguasai 65% saham Indosat berubah nama menjadi Ooredoo dan berencana mengganti seluruh perusahaan miliknya atau di bawah kendalinya yang berada di Timur Tengah, Afrika, dan Asia Tenggara dengan nama Ooredoo pada tahun 2013 atau 2014. Dua tahun kemudian, pada tanggal 19 November 2015, Indosat akhirnya mengubah identitas dan logonya dengan nama Indosat Ooredoo.

## 2. PT. Angkasa Pura 1 (Persero)

**Logo Perusahaan PT. Angkasa Pura I**



**Gambar 4. 2**

*Sumber.* PT. Angkasa Pura I (Website Resmi)

Sejarah PT Angkasa Pura I (Persero) atau dikenal juga dengan Angkasa Pura Airports yang merupakan sebagai pelopor perusahaan kebandarudaraan secara komersial di Indonesia bermula sejak tahun 1962. Ketika itu Presiden

RI Soekarno baru kembali dari Amerika Serikat. Beliau menegaskan keinginannya kepada Menteri Perhubungan dan Menteri Pekerjaan Umum agar lapangan terbang di Indonesia dapat setara dengan lapangan terbang di negara maju.

Tanggal 15 November 1962 terbit Peraturan Pemerintah (PP) Nomor 33 Tahun 1962 tentang Pendirian Perusahaan Negara (PN) Angkasa Pura Kemayoran. Tugas pokok adalah untuk mengelola dan mengusahakan Pelabuhan Udara Kemayoran di Jakarta yang saat itu merupakan satu-satunya bandar udara internasional yang melayani penerbangan dari dan ke luar negeri selain penerbangan domestik. Setelah melalui masa transisi selama dua tahun, yang terhitung sejak 20 Februari 1964 PN Angkasa Pura Kemayoran resmi mengambil alih secara penuh aset dan operasional Pelabuhan Udara Kemayoran Jakarta dari Pemerintah Republik Indonesia. Tanggal 20 Februari 1964 itulah yang kemudian ditetapkan sebagai hari jadi perusahaan.

Pada tanggal 17 Mei 1965, berdasarkan PP Nomor 21 tahun 1965 tentang Perubahan dan Tambahan PP Nomor 33 Tahun 1962, PN Angkasa Pura Kemayoran berubah nama menjadi PN Angkasa Pura, dengan maksud untuk dapat lebih membuka kemungkinan mengelola bandar udara lain di wilayah yang ada Indonesia. Secara bertahap, Pelabuhan Udara Ngurah Rai (Denpasar), Pelabuhan Udara Halim Perdanakusumah (Jakarta), Pelabuhan Udara Polonia (Medan), Pelabuhan Udara Juanda (Surabaya), Pelabuhan Udara Sepinggan (Balikpapan), serta Pelabuhan Udara Hasanuddin (Ujungpandang) kemudian

berada dalam pengelolaan PN Angkasa Pura. Selanjutnya, berdasarkan PP Nomor 37 tahun 1974, status badan hukum perusahaan diubah menjadi Perusahaan Umum (Perum).

Dalam rangka pembagian wilayah pengelolaan bandar udara, berdasarkan PP Nomor 25 Tahun 1986 tanggal 19 Mei 1986, nama Perum Angkasa Pura diubah menjadi Perusahaan Umum Angkasa Pura I. Hal ini sejalan dengan dibentuknya Perum Angkasa Pura II yang sebelumnya bernama Perum Pelabuhan Udara Jakarta Cengkareng, secara khusus bertugas untuk mengelola Bandara Soekarno-Hatta Jakarta. Kemudian, berdasarkan PP Nomor 5 Tahun 1992, bentuk Perum diubah menjadi Perseroan Terbatas (PT) yang sahamnya dimiliki sepenuhnya oleh Negara Republik Indonesia sehingga namanya menjadi PT Angkasa Pura I (Persero). Saat ini, Angkasa Pura Airports mengelola 15 (lima belas) bandara di Indonesia, yaitu:

- a. Bandara I Gusti Ngurah Rai – Denpasar
- b. Bandara Juanda – Surabaya
- c. Bandara Sultan Hasanuddin – Makassar
- d. Bandara Sultan Aji Muhammad Sulaiman Sepinggian – Balikpapan
- e. Bandara Frans Kaisiepo – Biak
- f. Bandara Sam Ratulangi – Manado
- g. Bandara Syamsudin Noor – Banjarmasin
- h. Bandara Jenderal Ahmad Yani – Semarang
- i. Bandara Adisutjipto – Yogyakarta

- j. Bandara Adi Soemarmo – Surakarta
- k. Bandara Internasional Lombok - Lombok Tengah
- l. Bandara Pattimura – Ambon
- m. Bandara El Tari – Kupang
- n. Bandara Internasional Yogyakarta - Kulon Progo
- o. Bandara Sentani – Jayapura

Selain itu, Angkasa Pura Airports saat ini memiliki 5 (lima) anak perusahaan, yaitu PT. Angkasa Pura Logistik, PT. Angkasa Pura Properti, PT. Angkasa Pura Suport, PT. Angkasa Pura Hotel, dan PT. Angkasa Pura Retail.

### 3. PT. Sumberdaya Sewatama

**Logo Perusahaan PT. Sumberdaya Sewatama**



**Gambar 4.3**

*Sumber.* PT. Sumberdaya Sewatama (Website Resmi)

PT. Sumberdaya Sewatama merupakan perusahaan yang bergerak dalam industri kelistrikan mulai dari perawatan genset hingga efisiensi energi. Pengalaman yang lebih dari 27 tahun dalam memberikan solusi kelistrikan telah membuahkan hasil yaitu suatu pengakuan yang layak bagi PT.



Sumberdaya Sewatama sebagai pemimpin industri di Indonesia. Kami telah berkembang dan tumbuh dengan pesat sejak awal yang sederhana yaitu sebagai penyedia jasa penyewaan genset diesel untuk keperluan PLN dan swasta hingga menjadi seperti Sewatama saat ini.

Sementara itu, anak perusahaan kami sendiri telah menempatkan kami di garis depan untuk pengembangan solusi kelistrikan jangka panjang, melalui berbagai energi baru terbarukan. Sinergi yang ada di antara para anggota grup kami memberikan kemampuan yang menyeluruh dan terintegrasi guna memastikan skala operasional bisnis yang efektif.

#### **4. PT. Wijaya Karya (Persero) Tbk**

**Logo Perusahaan PT. Wijaya Karya Persero**



**Gambar 4. 4**

*Sumber. PT. Wijaya Karya Persero (Website Resmi)*

Berawal dengan kegiatan usaha yang hanya meliputi pekerjaan instalasi-instalasi listrik dan pipa air ketika didirikan, pada tahun 1970-an WJKA beralih menjadi perusahaan kontraktor sipil dan bangunan. Melalui Penawaran Saham Perdana (*Initial Public Offering/IPO*) di Bursa Efek

Indonesia pada 27 Oktober 2007, WIKA melepas 28,46% saham ke publik, sementara kepemilikan sisanya masih dipegang oleh Pemerintah Republik Indonesia. Berkat suntikan dana dari IPO, WIKA menjadi semakin leluasa bertumbuh dan berkembang di Indonesia.

Langkah-langkah antisipatif dan inovatif pun semakin mudah diwujudkan. Walhasil, WIKA tetap berdiri kokoh kendati menghadapi berbagai krisis, baik skala nasional maupun global. Pada 2019, WIKA secara resmi menetapkan Visi dan Misi 2030 untuk menjawab tantangan masa depan Perseroan. Sebagai perusahaan yang bergerak di bidang investasi serta *Engineering, Procurement Dan Construction* (EPC) berkelanjutan untuk kualitas kehidupan yg lebih baik. WIKA meyakini, visi 2030 merupakan wujud nyata dari harmonisasi aspek people, planet, profit dan juga sejalan dengan tujuan pembangunan berkelanjutan. WIKA berkomitmen untuk melaksanakan peran pentingnya dalam menghadirkan kualitas kehidupan yang lebih baik.

#### 5. PT. Timah Tbk



**Gambar 4. 5**

*Sumber. PT. Timah (Website Resmi)*

PT Timah Tbk merupakan produsen dan eksportir logam timah, dan memiliki segmen usaha penambangan timah yang terintegrasi mulai dari kegiatan eksplorasi, penambangan, pengolahan hingga pemasaran. Ruang lingkup kegiatan perusahaan meliputi juga dari bidang pertambangan, perindustrian, perdagangan, pengangkutan dan jasa. Kegiatan utama perusahaan adalah sebagai perusahaan induk yang melakukan kegiatan operasi penambangan timah dan melakukan jasa pemasaran kepada kelompok usaha mereka.

Perusahaan ini memiliki beberapa anak perusahaan yang bergerak dibidang perbengkelan dan galangan kapal-kapal, jasa rekayasa teknik, penambangan timah, jasa konsultasi dan penelitian pertambangan serta penambangan yang non timah. Perusahaan berdomisili di Pangkalpinang, Provinsi Bangka Belitung dan memiliki wilayah operasi di Provinsi Kepulauan Bangka Belitung, Provinsi Riau, Kalimantan Selatan, Sulawesi Tenggara serta Cilegon, Banten.

### ***B. Analisis Deskriptif***

Analisis deskriptif dimaksudkan untuk mengetahui gambaran dari masing-masing variabel dalam penelitian. Dari analisis ini dapat diketahui bahwa minimum, maksimum, mean dan standar deviasi atau tingkat deviasi masing-masing variabel. Dalam melakukan pengolahan data, penelitian ini menggunakan fasilitas elektronik yaitu dengan Ms. Excel dan SPSS 22.0 untuk

mempermudah perolehan data sehingga dapat menjelaskan variabel-variabel yang diteliti.

Sebelumnya, penelitian ini menentukan sampel berdasarkan kriteria tertentu. Dengan menggunakan metode tersebut, diperoleh sebanyak 5 sampel perusahaan yang memenuhi kriteria yang telah ditentukan. Variabel-variabel yang digunakan dalam penelitian ini meliputi *leverage*, *likuiditas*, *profitabilitas*, umur obligasi, dan ukuran perusahaan sebagai variabel independen, serta *rating* obligasi dan *rating* sukuk sebagai variabel dependen. Variabel-variabel tersebut akan diuji secara statistik deskriptif dengan menggunakan program SPSS dengan menggunakan analisis faktor dari tiap variabel independen dan variabel dependen.

### 1. Analisis Faktor

Sebelum memasuki uji analisis faktor, terlebih dahulu melakukan uji normalitas dengan tujuan untuk mengetahui dalam variabel yang akan digunakan dalam penelitian ini. Adapun hasil dari uji normalitas dalam penelitian ini yaitu sebagai berikut.

Tabel 4.1

#### Uji Normalitas Data One-Sample Kolmogorov-Smirnov Test

		Leverage	Likuiditas	Profitabilitas	Umur Obligasi	Ukuran Perusahaan	Rating Obligasi	Rating Sukuk
N		20	20	20	20	20	20	20
Normal Parameters <sup>a,b</sup>	Mean	.8131	1.1492	-.0397	.5500	8.5161	.6500	.6500
	Std. Deviation	.36564	.54435	.12571	.51042	1.85145	.48936	.48936
Most Extreme Differences	Absolute	.321	.114	.279	.361	.251	.413	.413
	Positive	.321	.110	.206	.309	.251	.258	.258
	Negative	-.166	-.114	-.279	-.361	-.245	-.413	-.413
Test Statistic		.321	.114	.279	.361	.251	.413	.413

Asymp. Sig. (2-tailed)	.130 <sup>c</sup>	.200 <sup>c,d</sup>	.103 <sup>c</sup>	.076 <sup>c</sup>	.112 <sup>c</sup>	.088 <sup>c</sup>	.091 <sup>c</sup>
------------------------	-------------------	---------------------	-------------------	-------------------	-------------------	-------------------	-------------------

- a. Test distribution is Normal.  
b. Calculated from data.  
c. Lilliefors Significance Correction.  
d. This is a lower bound of the true significance.

Sumber. Hasil Olahan Data SPSS 22.0

Pada tabel 4.1 merupakan hasil uji normalitas dengan menggunakan *Kolmogorov-smirnov test* dapat dilihat pada Asymp. Sig. (2-tailed) dimana nilai signifikansi leverage (0,130) > 0,05; likuiditas 0,200 > 0,05; profitabilitas (0,103) > 0,05; umur obligasi (0,076) > 0,05; ukuran perusahaan (0,112) > 0,05; rating obligasi (0,088) > 0,05; dan rating sukuk (0,091) > 0,05. Hal ini menunjukkan seluruh variabel memiliki nilai signifikansi lebih besar dari 0,05 sehingga dapat dikatakan bahwa data berdistribusi normal.

Proses utama analisis faktor yaitu sebagai berikut.:

**a. Uji Determinant of Correlation Matrix**

Berikut ini hasil uji determinant of correlation matrix dalam penelitian ini.

**Tabel 4.2**  
**Determinant of Correlation Matrix**

		Correlation Matrix <sup>a</sup>				
		Leverage	Likuiditas	Profitabilitas	Umur Obligasi	Ukuran Perusahaan
Correlation	Leverage	1.000	.063	-.895	.042	-.540
	Likuiditas	.063	1.000	.104	.567	-.075
	Profitabilitas	-.895	.104	1.000	.131	.502
	Umur Obligasi	.042	.567	.131	1.000	-.132
	Ukuran Perusahaan	-.540	-.075	.502	-.132	1.000

a. Determinant = .076

Sumber. Hasil Olahan Data SPSS 22.0

Dari hasil yang terlihat pada tabel 4.2 dapat dilihat bahwa hasil dari uji *determinant of correlation matrix* yaitu sebesar 0,076. Hal ini menunjukkan bahwa matriks korelasi antar variabel saling terkait satu sama lain karena nilai determinan mendekati nilai 0 yaitu 0,076.

**b. Kaiser Meyer Olkin Measure of Sampling (KMO)**

**Tabel 4.3**

***Kaiser Meyer Olkin Measure of Sampling (KMO)***

**KMO and Bartlett's Test**

Kaiser-Meyer-Olkin Measure of Sampling Adequacy.		.582
Bartlett's Test of Sphericity	Approx. Chi-Square	42.533
	Df	10
	Sig.	.000

Sumber. Hasil Olahan Data SPSS 22.0

Pada tabel 4.3 di atas dapat dilihat bahwa hasil uji *Kaiser Meyer Olkin Measure of Sampling (KMO)* yaitu 0,582. Hal ini menunjukkan bahwa nilai KMO ( $0,582 > 0,50$ ). Dengan demikian, teknik analisis faktor ini layak untuk dilanjutkan. Sedangkan pada tabel bagian nilai *bartlett's test of sphericity* pada penelitian ini memiliki nilai signifikansi 0,000. Hal ini menunjukkan bahwa nilai *Bartlett's test of sphericity* ( $0,000 < 0,05$ ) sehingga analisis faktor dalam penelitian ini dapat dilanjutkan karena telah memenuhi persyaratan.

c. *Measure of Sampling Adequacy (MSA)*

Tabel 4. 4

*Measure of Sampling Adequacy (MSA)*

		Anti-image Matrices				
		Leverage	Likuiditas	Profitabilitas	Umur Obligasi	Ukuran Perusahaan
Anti-image Covariance	Leverage	.161	-.062	.142	-.059	.056
	Likuiditas	-.062	.653	-.061	-.316	-.006
	Profitabilitas	.142	-.061	.161	-.077	-.034
	Umur Obligasi	-.059	-.316	-.077	.630	.095
	Ukuran Perusahaan	.056	-.006	-.034	.095	.688
Anti-image Correlation	Leverage	.558 <sup>a</sup>	-.192	.878	-.184	.167
	Likuiditas	-.192	.520 <sup>a</sup>	-.189	-.493	-.009
	Profitabilitas	.878	-.189	.553 <sup>a</sup>	-.241	-.102
	Umur Obligasi	-.184	-.493	-.241	.502 <sup>a</sup>	.144
	Ukuran Perusahaan	.167	-.009	-.102	.144	.906 <sup>a</sup>

a. Measures of Sampling Adequacy(MSA)

Sumber. Hasil Olahan Data SPSS 22.0

Pada tabel *anti image correlation* berguna untuk mengetahui dan menentukan variabel yang layak digunakan dalam analisis faktor. Pada tabel tersebut terdapat kode huruf (a) yang memiliki makna bahwa tanda untuk MSA. Berikut ini nilai MSA dari tiap variabel penelitian ini.

1. Pada variabel *leverage* ( $X_1$ ) memiliki MSA sebesar 0,558. Hal ini menunjukkan bahwa variabel ini layak digunakan pada analisis faktor ini karena nilai MSA *leverage* ( $0,558$ )  $>$   $0,50$ .
2. Pada variabel *likuiditas* ( $X_2$ ) memiliki MSA sebesar 0,520. Hal ini menunjukkan bahwa variabel ini layak digunakan pada analisis faktor ini karena nilai MSA *likuiditas* ( $0,520$ )  $>$   $0,50$ .

3. Pada variabel profitabilitas ( $X_3$ ) memiliki MSA sebesar 0,553. Hal ini menunjukkan bahwa variabel ini layak digunakan pada analisis faktor ini karena nilai MSA profitabilitas ( $0,553 > 0,50$ ).
4. Pada variabel umur obligasi ( $X_4$ ) memiliki MSA sebesar 0,502. Hal ini menunjukkan bahwa variabel ini layak digunakan pada analisis faktor ini karena nilai MSA profitabilitas ( $0,502 > 0,50$ ).
5. Pada variabel ukuran perusahaan ( $X_5$ ) memiliki MSA sebesar 0,906. Hal ini menunjukkan bahwa variabel ini layak digunakan pada analisis faktor ini karena nilai MSA profitabilitas ( $0,906 > 0,50$ ).

**Tabel 4. 5**

***Communalities***

Communalities		
	Initial	Extraction
Leverage	1.000	.891
Likuiditas	1.000	.766
Profitabilitas	1.000	.895
Umur Obligasi	1.000	.786
Ukuran Perusahaan	1.000	.584

Extraction Method: Principal Component Analysis.

Sumber. Hasil Olahan Data SPSS 22.0

Pada tabel *output communalities* hal ini menunjukkan nilai variabel yang diteliti apakah mampu untuk menjelaskan faktor tersebut atau tidak. Variabel dianggap mampu menjelaskan factor jika nilai *extraction*  $> 0,50$ . Berikut ini adalah analisis dari masing-masing variabel dalam penelitian ini.



1. Variabel leverage memiliki nilai *extraction* sebesar 0,891. Hal ini menunjukkan bahwa nilai *extraction* pada variabel leverage (0,891)  $> 0,50$  sehingga dapat dikatakan bahwa variabel leverage dapat digunakan untuk menjelaskan faktor sebesar 89,1%.
2. Variabel likuiditas memiliki nilai *extraction* sebesar 0,765. Hal ini menunjukkan bahwa nilai *extraction* pada likuiditas (0,765)  $> 0,50$  sehingga dapat dikatakan bahwa variabel likuiditas dapat digunakan untuk menjelaskan faktor sebesar 76,5%.
3. Variabel profitabilitas memiliki nilai *extraction* sebesar 0,895. Hal ini menunjukkan bahwa nilai *extraction* pada variabel profitabilitas (0,895)  $> 0,50$  sehingga dapat dikatakan bahwa variabel profitabilitas dapat digunakan untuk menjelaskan faktor sebesar 89,5%.
4. Variabel umur obligasi memiliki nilai *extraction* sebesar 0,786. Hal ini menunjukkan bahwa nilai *extraction* pada variabel umur obligasi (0,786)  $\geq 0,50$  sehingga dapat dikatakan bahwa variabel umur obligasi dapat digunakan untuk menjelaskan faktor sebesar 78,6%.
5. Variabel ukuran perusahaan memiliki nilai *extraction* sebesar 0,584. Hal ini menunjukkan bahwa nilai *extraction* pada variabel rating obligasi (0,584)  $> 0,50$  sehingga dapat dikatakan bahwa variabel rating obligasi dapat digunakan untuk menjelaskan faktor sebesar 58,4%.

Dengan demikian dapat disimpulkan bahwa 5 variabel yang digunakan pada penelitian ini memenuhi persyaratan MSA yaitu di atas 0,50 sehingga dapat digunakan untuk pengujian selanjutnya.

#### d. Pembentukan Faktor

##### 1. Menentukan Jumlah Faktor

**Tabel 4. 6**  
*Total Variance Explained*  
**Total Variance Explained**

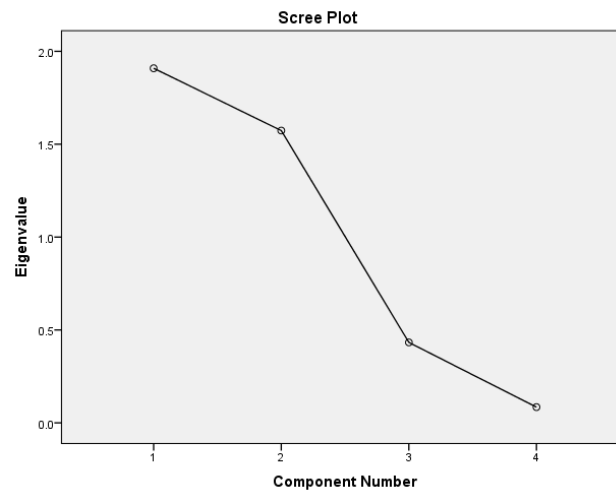
Component	Initial Eigenvalues			Extraction Sums of Squared Loadings			Rotation Sums of Squared Loadings		
	Total	% of Variance	Cumulative %	Total	% of Variance	Cumulative %	Total	% of Variance	Cumulative %
1	1.909	47.719	47.719	1.909	47.719	47.719	1.896	47.392	47.392
2	1.573	39.335	87.055	1.573	39.335	87.055	1.586	39.662	87.055
3	.433	10.824	97.879						
4	.085	2.121	100.000						

Extraction Method: Principal Component Analysis.

Sumber. Hasil Olahan Data SPSS 22.0

Pada tabel 4.6 merupakan tabel *total variance explained* untuk variabel independen pada variabel rating obligasi, di mana dalam tabel *component* di atas terlihat bahwa ada empat komponen yang dapat mewakili variabel. Selanjutnya, pada tabel *initial eigenvalues* terlihat hanya ada dua faktor yang memiliki *total initial eigenvalues* lebih dari 1 yaitu faktor 1 (1,909) dan faktor 2 (1,573). Varians dapat diterangkan oleh faktor 1 yaitu sebesar 47,719% dan faktor 2 yaitu sebesar 39,335% sehingga total kedua faktor akan mampu menjelaskan variabel sebesar 87,055%. Dengan demikian, dapat disimpulkan bahwa nilai total yang akan diambil adalah component 1 ( $1,909 > 1$ ) dan component 2 ( $1,573 > 1$ ).

### Scree Plot



**Gambar 4. 6**

Sumber. Hasil Olahan Data SPSS 22.0

Pada gambar *scree plot* di atas menunjukkan jumlah faktor yang terbentuk dengan melihat nilai titik *component* yang memiliki nilai *eigenvalue* > 1 sehingga dapat dilihat pada gambar di atas, ada dua titik *component* yang memiliki nilai *eigenvalue* > 1 yang berarti ada dua faktor yang dapat terbentuk.

**Tabel 4. 7**

### Total Variance Explained

Component	Initial Eigenvalues			Extraction Sums of Squared Loadings			Rotation Sums of Squared Loadings		
	Total	% of Variance	Cumulative %	Total	% of Variance	Cumulative %	Total	% of Variance	Cumulative %
1	2.310	57.753	57.753	2.310	57.753	57.753	2.310	57.753	57.753
2	1.030	25.760	83.513	1.030	25.760	83.513	1.030	25.760	83.513
3	.571	14.267	97.781						
4	.089	2.219	100.000						

Extraction Method: Principal Component Analysis.

Sumber. Hasil Olahan Data SPSS 22.0

Pada tabel 4.7 merupakan tabel *total variance explained* untuk variabel independen pada variabel rating sukuk, di mana dalam tabel *component* di atas

terlihat bahwa ada empat komponen yang dapat mewakili variabel. Selanjutnya, pada tabel *initial eigenvalues* terlihat hanya ada dua faktor yang memiliki *total initial eigenvalues* lebih dari 1 yaitu faktor 1 (2,310) dan faktor 2 (1,030). Varians dapat diterangkan oleh faktor 1 yaitu sebesar 57,753% dan faktor 2 yaitu sebesar 25,760% sehingga total kedua faktor akan mampu menjelaskan variabel sebesar 83,513%. Dengan demikian, dapat disimpulkan bahwa nilai total yang akan diambil adalah component 1 ( $2,310 > 1$ ) dan component 2 ( $1,030 > 1$ ).



**Gambar 4. 7**

*Sumber.* Hasil Olahan Data SPSS 22.0

Pada gambar *scree plot* di atas menunjukkan jumlah faktor yang terbentuk dengan melihat nilai titik *component* yang memiliki nilai *eigenvalue*  $> 1$  sehingga dapat dilihat pada gambar di atas, ada dua titik *component* yang memiliki nilai *eigenvalue*  $> 1$  yang berarti ada dua faktor yang dapat terbentuk.

### 1. Factor Loading

**Tabel 4. 8**

***Total Variance Explained***

**Component Matrix<sup>a</sup>**

	Component	
	1	2
Leverage	-.940	.274
Likuiditas	.175	.867
Profitabilitas	.976	-.073
Umur Obligasi	.206	.861

Extraction Method: Principal Component Analysis.

a. 2 components extracted.

Sumber. Hasil Olahan Data SPSS 22.0

Tabel 4.8 menunjukkan seberapa besar sebuah variabel berkorelasi dengan faktor yang akan dibentuk. Adapun penjelasan tabel di atas yaitu sebagai berikut.

- a) Pada variabel leverage berkorelasi sebesar -0,940 dengan faktor 1 dan 0,274 dengan faktor 2.
- b) Pada variabel likuiditas berkorelasi 0,175 dengan faktor 1 dan 0,867 dengan faktor 2.
- c) Pada variabel profitabilitas berkorelasi 0,976 dengan faktor 1 dan -0,073 dengan faktor 2.
- d) Pada variabel umur obligasi berkorelasi 0,206 dengan faktor 1 dan 0,861 dengan faktor 2.

**Tabel 4.9*****Total Variance Explained***

**Component Matrix<sup>a</sup>**

	Component	
	1	2
Leverage	-.943	.022
Likuiditas	-.015	.989
Profitabilitas	.929	.163
Ukuran Perusahaan	.746	-.156

Extraction Method: Principal Component Analysis.

a. 2 components extracted.

Sumber. Hasil Olahan Data SPSS 22.0

Tabel 4.9 menunjukkan seberapa besar sebuah variabel berkorelasi dengan faktor yang akan dibentuk. Adapun penjelasan tabel di atas yaitu sebagai berikut.

- a) Pada variabel leverage berkorelasi sebesar -0,943 dengan faktor 1 dan 0,022 dengan faktor 2.
- b) Pada variabel likuiditas berkorelasi -0,015 dengan faktor 1 dan 0,989 dengan faktor 2.
- c) Pada variabel profitabilitas berkorelasi 0,929 dengan faktor 1 dan 0,163 dengan faktor 2.
- d) Pada variabel ukuran perusahaan berkorelasi 0,746 dengan faktor 1 dan -0,156 dengan faktor 2.

## 2. *Rotated Component Matrix*

*Rotated component matrix* berfungsi untuk memastikan suatu variabel masuk dalam kelompok faktor yang mana yang ditentukan dengan melihat nilai korelasi terbesar antara variabel dengan faktor (*component*) yang terbentuk. Adapun hasil dari pengujian SPSS yaitu sebagai berikut.

**Tabel 4. 10*****Rotated Component Matrix***

**Rotated Component Matrix<sup>a</sup>**

	Component	
	1	2
Leverage	.975	.083
Likuiditas	.000	.885
Profitabilitas	.971	.121
Umur Obligasi	.032	.884

Extraction Method: Principal Component Analysis.

Rotation Method: Varimax with Kaiser Normalization.

a. Rotation converged in 3 iterations.

Sumber. Hasil Olahan Data SPSS 22.0

Penentuan variabel masuk faktor mana ditentukan dengan melihat nilai korelasi terbesar. Pada tabel 4.10 leverage korelasi terbesar dengan faktor 1 yaitu 0,975 begitu pula dengan profitabilitas yaitu sebesar 0,971. Sedangkan pada faktor 2 yang paling berkorelasi adalah likuiditas (0,885) dan umur obligasi (0,884).

Dengan demikian, dapat disimpulkan anggota masing-masing tiap faktor yaitu sebagai berikut.

a) Faktor 1: Leverage dan profitabilitas.

b) Faktor 2: Likuiditas dan umur obligasi.

### 3. *Component Transformation Matrix*

Langkah terakhir untuk penentuan faktor yaitu melihat tabel *component transformation matrix*. Adapun hasil tabel *component transformation matrix* yaitu sebagai berikut.

**Tabel 4. 11*****Component Transformation Matrix***

Component	1	2
1	.980	.198
2	-.198	.980

Extraction Method: Principal

Component Analysis.

Rotation Method: Varimax with Kaiser

Normalization.

*Sumber.* Hasil Olahan Data SPSS 22.0

Pada tabel 4.12 di atas menunjukkan bahwa *component 1* memiliki nilai korelasi sebesar  $0,980 > 0,50$  dan *component 2* sebesar  $0,980 > 0,50$ . Dengan demikian, dapat disimpulkan bahwa kedua faktor yang terbentuk dapat dikatakan tepat dalam merangkum keempat variabel yang ada.

**Tabel 4. 12*****Component Transformation Matrix***

Component	1	2
1	1.000	.000
2	.000	1.000

Extraction Method: Principal

Component Analysis.

Rotation Method: Varimax with Kaiser

Normalization.

*Sumber.* Hasil Olahan Data SPSS 22.0

Pada tabel 4.13 di atas menunjukkan bahwa *component 2* memiliki nilai korelasi sebesar  $1,000 > 0,50$  dan *component 2* sebesar  $1,000 > 0,50$ . Dengan



demikian, dapat disimpulkan bahwa kedua faktor yang terbentuk dapat dikatakan tepat dalam merangkum keempat variabel yang ada.

#### 4. Faktor Score

Setelah mendapatkan faktor-faktor yang terbentuk, maka selanjutnya untuk keperluan analisis lebih lanjut, peneliti akan menentukan faktor skor dengan menggunakan SPSS 22.0. adapun faktor skor pada penelitian ini yaitu sebagai berikut

**Tabel 4. 13**

#### **Faktor Score**

<b>Rating Obligasi</b>		<b>Rating Sukuk</b>	
<b>Faktor 1</b>	<b>Faktor 2</b>	<b>Faktor 1</b>	<b>Faktor 2</b>
0.43257	-0.07971	0.1922	-0.85279
0.08979	-1.40247	-0.08107	-1.3018
0.33358	-1.18035	0.12667	-0.89591
0.17047	-0.24385	-0.00091	-1.1855
0.34096	0.68197	0.6474	0.21066
0.29212	0.89078	0.63163	0.55199
0.32787	-0.35585	0.65788	0.29034
0.24706	-0.65948	0.59611	-0.25359
0.75655	1.39334	0.36156	1.80234
0.63567	0.82521	0.27538	0.79066
0.14651	-0.73404	-0.09856	-0.10527
0.28603	-0.6565	-0.01261	0.0669
0.88877	0.62467	1.03261	0.2264
0.84684	-1.10342	1.00465	-0.89128
-0.55468	-0.6669	0.8107	0.21944
0.13229	-0.97613	0.46594	-0.78909
-0.41176	1.15368	-0.66975	1.23358
-0.6254	1.36273	-0.83723	1.56511
-2.72236	-1.50852	-2.55627	-1.80102
-2.72223	1.30106	-2.54633	1.11884

Sumber. Hasil Olahan Data SPSS 22.0

## 1. Uji Hipotesis

Uji hipotesis data digunakan untuk mengukur variabel-variabel dalam penelitian ini.

### a. Uji Simultan

Uji F merupakan uji signifikansi yang menunjukkan apakah semua variabel bebas yang dimasukkan dalam model mempunyai pengaruh secara bersama-sama terhadap variabel terikat. Dalam penelitian ini pengujian hipotesis secara simultan dimaksudkan untuk mengukur besarnya pengaruh variabel manajemen arsip dan profesionalisme Arsiparis terhadap Kualitas pelayanan.

Uji F dapat dilakukan dengan membandingkan F-hitung dengan F-tabel, jika F hitung > dari F tabel, ( $H_0$  di tolak  $H_a$  diterima). Model signifikan selama kolom signifikansi < Alpha (5%) dan sebaliknya jika F hitung < F tabel, maka model tidak signifikan, hal ini juga ditandai nilai kolom signifikansi > 5% (Widarjono, 2005).

**Tabel 4. 14**  
**Hasil Uji Simultan (Uji F)**

ANOVA<sup>a</sup>

Model		Sum of Squares	Df	Mean Square	F	Sig.
1	Regression	2.258	2	1.129	8.377	.003 <sup>b</sup>
	Residual	2.292	17	.135		
	Total	4.550	19			

a. Dependent Variable: Rating Obligasi

b. Predictors: (Constant), Faktor 2 (Rating Obligasi), Faktor 1 (Rating Obligasi)

Sumber. Hasil Olahan Data SPSS 22.0

Berdasarkan output spss tabel ANOVA diatas diperoleh:

1. Diketahui nilai sig. Sebesar 0,003. Berdasarkan pengambilan keputusan dilihat dari nilai sig. Jika nilai sig  $< 0,05$  maka variabel independen memiliki pengaruh simultan atau pengaruh secara bersama-sama terhadap variabel dependen. Dari tabel di atas diperoleh nilai sig. Sebesar  $0,003 < 0,05$  maka dapat disimpulkan bahwa hipotesis diterima yang artinya Faktor Analisis 1 dan Faktor Analisis 2 berpengaruh positif secara simultan terhadap rating obligasi ( $Y_1$ ).
2. Berdasarkan perbandingan nilai F hitung dan F tabel diperoleh nilai F sebesar 8,377. Sesuai dengan pengambilan keputusan dalam uji F simultan jika nilai F hitung  $> F$  tabel maka variabel independen dalam penelitian memiliki pengaruh secara simultan terhadap variabel dependen. Untuk mengetahui nilai F tabel maka menggunakan rumus  $(K ; n-K)$ ,  $K=2$  ,  $n=20$  maka  $K ; n-K = 2 ; 20-2$  (18) diperoleh nilai F tabel sebesar 3,555. Karena nilai F hitung sebesar  $8,377 > F$  tabel 3,555 maka sesuai dengan dasar pengambilan keputusan F tabel artinya Faktor Analisis 1 dan Faktor Analisis 2 berpengaruh positif secara simultan terhadap rating obligasi ( $Y_1$ ).

UNIVERSITAS ISLAM NEGERI  
ALAUDDIN  
M A K A S S A R

**Tabel 4. 15**  
**Hasil Uji Simultan (Uji F)**

ANOVA <sup>a</sup>						
Model		Sum of Squares	Df	Mean Square	F	Sig.
1	Regression	1.678	2	.839	4.966	.020 <sup>b</sup>
	Residual	2.872	17	.169		
	Total	4.550	19			

a. Dependent Variable: Rating Sukuk

b. Predictors: (Constant), Faktor 2 (Rating Sukuk), Faktor 1 (Rating Sukuk)

Sumber. Hasil Olahan Data SPSS 22.0

Berdasarkan output spss tabel ANOVA diatas diperoleh:

1. Diketahui nilai sig. Sebesar 0,020. Berdasarkan pengambilan keputusan dilihat dari nilai sig. Jika nilai sig < 0,05 maka variabel independen memiliki pengaruh secara simultan atau pengaruh secara bersama-sama terhadap variabel dependen. Dari tabel di atas diperoleh nilai sig. Sebesar 0,020 < 0,05 maka dapat disimpulkan bahwa hipotesis diterima yang artinya Faktor Analisis 1 dan Faktor Analisis 2 berpengaruh positif secara simultan terhadap rating sukuk (Y<sub>2</sub>).
2. Berdasarkan perbandingan nilai F hitung dan F tabel diperoleh nilai F sebesar 4,966. Sesuai dengan pengambilan keputusan dalam uji F simultan jika nilai F hitung > F tabel maka variabel independen dalam penelitian memiliki pengaruh secara simultan terhadap variabel dependen. Untuk mengetahui nilai F tabel maka menggunakan rumus (K ; n-K), K=2 , n=20 maka K ; n-K = 2 ; 20-2 (18) diperoleh nilai F tabel sebesar 3,555. Karena nilai F hitung sebesar 4,966 > F tabel 3,555

maka sesuai dengan dasar pengambilan keputusan F tabel artinya Faktor Analisis 1 dan Faktor Analisis 2 berpengaruh positif secara simultan terhadap rating sukuk ( $Y_2$ ).

### b. Uji Parsial

Dalam uji regresi ini bertujuan untuk melihat pengaruh variabel independen terhadap variabel dependen. Pengujian ini dilakukan dengan membandingkan t-hitung dengan t-tabel pada taraf nyata  $\alpha = 0,05$ . Apabila hasil perhitungan t-hitung lebih besar dari t-tabel ( $t\text{-hitung} > t\text{-tabel}$ ) atau probabilitas kesalahan lebih kecil dari 5% ( $\text{sig} < 0,05$ ) maka dapat dinyatakan bahwa  $X_1$  dan  $X_2$  berpengaruh terhadap  $Y$ . Adapun hasil uji t dapat dilihat pada tabel berikut ini.

**Tabel 4. 16**  
**Hasil Uji Parsial (Uji t)**  
**Coefficients<sup>a</sup>**

Model	Unstandardized Coefficients		Standardized Coefficients	t	Sig.	Collinearity Statistics	
	B	Std. Error	Beta			Tolerance	VIF
1 (Constant)	.650	.082		7.918	.000		
Faktor 1 (Rating Obligasi)	.291	.084	.594	3.450	.003	1.000	1.000
Faktor 2 (Rating Obligasi)	-.186	.084	-.379	2.203	.042	1.000	1.000

a. Dependent Variable: Rating Obligasi  
Sumber. Hasil Olahan Data SPSS 22.0

- 1) Uji Hipotesis yang digunakan ialah dengan membandingkan nilai Sig. dengan 0,05. Berdasarkan output diatas diketahui nilai signifikansi (sig) Faktor 1 (leverage dan profitabilitas) sebesar 0,003 < 0,05. Sehingga dapat disimpulkan bahwa  $H_0$  ditolak dan  $H_1$

diterima. Artinya, ada pengaruh Faktor 1 terhadap Rating Obligasi ( $Y_1$ ) atau dengan kata lain leverage dan profitabilitas berpengaruh secara parsial terhadap rating obligasi.

- 2) Diperoleh nilai signifikansi (sig) faktor 2 (likuiditas dan umur obligasi) sebesar  $0,042 < 0,05$ . Sehingga dapat disimpulkan bahwa  $H_0$  ditolak dan  $H_2$  diterima. Artinya, ada pengaruh Faktor 2 terhadap Rating Obligasi ( $Y_1$ ) atau dengan kata lain likuiditas dan umur obligasi berpengaruh secara parsial terhadap rating obligasi.
- 3) Uji Hipotesis dengan membandingkan nilai t hitung dan t tabel. Adapun rumus yang digunakan  $\alpha / 2 = 0,05 / 2 = 0,025$ . Derajat kebebasan ( $df$ ) =  $n - 2 = 20 - 2 = 18$  Nilai 0,025; 18 dilihat pada distribusi t tabel sebesar 2,101. Karena nilai t hitung faktor 1 dan faktor 2 yaitu sebesar 3,450 dan 2,203  $> 2,101$  maka dapat disimpulkan bahwa  $H_0$  ditolak dan  $H_1$  dan  $H_2$  diterima. Artinya, ada pengaruh faktor 1 dan faktor 2 terhadap rating obligasi ( $Y_1$ ) secara parsial.

**Tabel 4. 17**

**Hasil Uji Parsial (Uji t)**

Model	Coefficients <sup>a</sup>						
	Unstandardized Coefficients		Standardized Coefficients	t	Sig.	Collinearity Statistics	
	B	Std. Error	Beta			Tolerance	VIF
1 (Constant)	.650	.092		7.072	.000		
Faktor 1 (Rating Sukuk)	.246	.094	.503	2.608	.018	1.000	1.000
Faktor 2 (Rating Sukuk)	.167	.094	-.341	-1.769	.095	1.000	1.000

a. Dependent Variable: Rating Sukuk

Sumber. Hasil Olahan Data SPSS 22.0

1. Uji Hipotesis yang digunakan ialah dengan membandingkan nilai Sig. dengan 0,05. Berdasarkan output diatas diketahui nilai signifikansi (sig) Faktor 1 sebesar  $0,018 < 0,05$ . Sehingga dapat disimpulkan bahwa  $H_0$  ditolak dan  $H_1$  diterima. Artinya, ada pengaruh Faktor 1 terhadap Rating sukuk ( $Y_2$ ) atau dengan kata lain leverage, profitabilitas, dan ukuran perusahaan berpengaruh secara parsial terhadap rating sukuk.
2. Diperoleh nilai signifikansi (sig) faktor 2 sebesar  $0,095 < 0,05$ . Sehingga dapat disimpulkan bahwa  $H_0$  diterima dan  $H_2$  ditolak. Artinya, tidak ada pengaruh Faktor 2 terhadap Rating sukuk ( $Y_2$ ) atau dengan kata lain likuiditas tidak berpengaruh terhadap rating sukuk.
3. Uji Hipotesis dengan membandingkan nilai t hitung dan t tabel. Adapun rumus yang digunakan  $\alpha / 2 = 0,05 / 2 = 0,025$ . Derajat kebebasan (df) =  $n - 2 = 20 - 2 = 18$  Nilai 0,025; 18 dilihat pada distribusi t tabel sebesar 2,101. Karena nilai t hitung faktor 1 yaitu sebesar  $2,608 > 2,101$  dan faktor 2 yaitu sebesar  $1,769 < 2,101$  maka dapat disimpulkan bahwa ada pengaruh faktor 1 dan faktor 2 tidak berpengaruh secara parsial terhadap rating obligasi ( $Y_1$ ).

**Tabel 4.18**  
**Hasil Uji Parsial (Uji t)**

Model	Coefficients <sup>a</sup>						
	Unstandardized Coefficients		Standardized Coefficients	t	Sig.	Collinearity Statistics	
	B	Std. Error	Beta			Tolerance	VIF
1 (Constant)	.650	.092		7.072	.000		
Faktor 1 (Rating Sukuk)	.246	.094	.503	2.608	.018	1.000	1.000
Faktor 2 (Rating Sukuk)	.167	.094	-.341	-1.769	.095	1.000	1.000

a. Dependent Variable: Rating Sukuk

1. Uji Hipotesis yang digunakan ialah dengan membandingkan nilai Sig. dengan 0,05. Berdasarkan output diatas diketahui nilai signifikansi (sig) Faktor 1 sebesar  $0,018 < 0,05$ . Sehingga dapat disimpulkan bahwa  $H_0$  ditolak dan  $H_1$  diterima. Artinya, ada pengaruh Faktor 1 terhadap Rating sukuk ( $Y_2$ ).
2. Diperoleh nilai signifikansi (sig) faktor 2 sebesar  $0,095 < 0,05$ . Sehingga dapat disimpulkan bahwa  $H_0$  diterima dan  $H_2$  ditolak. Artinya, tidak ada pengaruh Faktor 2 terhadap Rating sukuk ( $Y_2$ ).
3. Uji Hipotesis dengan membandingkan nilai t hitung dan t tabel. Adapun rumus yang digunakan  $\alpha / 2 = 0,05 / 2 = 0,025$ . Derajat kebebasan (df) =  $n - 2 = 20 - 2 = 18$  Nilai 0,025; 18 dilihat pada distribusi t tabel sebesar 2,101. Karena nilai t hitung faktor 1 yaitu sebesar  $2,608 > 2,101$  dan faktor 2 yaitu sebesar  $1,769 < 2,101$  maka dapat disimpulkan bahwa ada pengaruh faktor 1 dan faktor 2 tidak berpengaruh terhadap rating obligasi ( $Y_1$ ).



### ***C. Pembahasan Penelitian***

#### **1. Faktor Penentu Peringkat Obligasi**

Berdasarkan hasil penelitian yang diperoleh dari olahan data SPSS, terlihat bahwa faktor 1 dan faktor 2 berpengaruh secara parsial terhadap peringkat obligasi. Dengan demikian, dapat disimpulkan bahwa seluruh faktor yang menjadi variabel independen dalam penelitian ini merupakan faktor penentu peringkat obligasi.

Hasil penelitian ini sesuai dengan teori sinyal. Teori ini berasumsi manajemen perusahaan sebagai pihak yang memberikan sinyal kepada lembaga pemeringkat berupa laporan keuangan perusahaan dan informasi non keuangan. Selanjutnya, lembaga pemeringkat tersebut akan melakukan proses pemeringkatan bagi perusahaan-perusahaan yang telah menerbitkan peringkat obligasi. Peringkat obligasi ini akan memberikan sinyal kepada investor mengenai perusahaan yang menerbitkan obligasi bahwa perusahaan tersebut dapat melakukan pembayaran obligasi di saat jatuh tempo obligasi telah tiba sehingga investor tersebut tertarik melakukan pembelian obligasi pada saat itu juga.

##### **a. *Leverage* merupakan Faktor Penentu Peringkat Obligasi**

Berdasarkan hasil penelitian yang diperoleh dari olahan data SPSS, terlihat bahwa faktor 1 dan faktor 2 berpengaruh secara parsial terhadap peringkat obligasi. Dengan demikian, dapat disimpulkan bahwa seluruh faktor

yang menjadi variabel independen dalam penelitian ini merupakan faktor penentu peringkat obligasi.

*Leverage* merupakan rasio keuangan yang menunjukkan proporsi penggunaan utang untuk membiayai investasi terhadap modal yang dimiliki. Rasio ini digunakan untuk mengukur sejauh mana suatu perusahaan dapat menggunakan utang dalam membiayai investasinya. Burton et al (1998) bahwa semakin besar *leverage* dari perusahaan, maka semakin besar pula risiko kegagalan perusahaan sehingga dapat berdampak pada semakin baiknya peringkat yang diberikan terhadap perusahaan (Nurakhiroh dkk, 2014).

Dalam Keputusan Menteri Keuangan Nomor 1002/KMK.04/1984 yang membahas tentang Penentuan Perbandingan antara Utang dan Modal Sendiri, penetapan besarnya perbandingan antara utang dan modal sendiri (*debt equity ratio*) dan ditetapkan setinggi-tingginya tiga dibanding satu (3:1) atau batas kewajaran utang sebuah perusahaan adalah maksimal tiga kali modalnya, atau *leverage*-nya 300%.

Dapat dikatakan sesuai teori sinyal menurut Spence (1973) bahwa nilai *leverage* yang tinggi pada perusahaan akan memberikan sinyal yang positif kepada investor untuk menanamkan modalnya didalam perusahaan tersebut. Namun, penggunaan utang yang tinggi sejatinya menunjukkan bahwa *default risk* yang tinggi pula pada perusahaan.

Hasil penelitian ini sesuai dengan penelitian yang dilakukan oleh Nurakhiroh dkk (2014), Mardiyati dkk. (2015), Veronica (2015), Widiyastuti

(2016), Azani dkk (2017), Sakinah dkk. (2017), Kurniawan dkk (2017), Dwitayanti (2018), dan Darmawan (2020).

**b. *Likuiditas* merupakan Faktor Penentu Peringkat Obligasi**

Kasmir (2010:129) menyatakan bahwa rasio *likuiditas* merupakan rasio yang menggambarkan kemampuan perusahaan dalam memenuhi kewajiban (utang) jangka pendek. Menurut Azani dkk. (2017) menyatakan bahwa tingkat *likuiditas* suatu obligasi itu sangat penting dalam memengaruhi harga obligasi. Obligasi dengan tingkat *likuiditas* yang tinggi cenderung memiliki harga yang lebih tinggi dibandingkan dengan obligasi dengan tingkat *likuiditas* yang rendah. Sehingga investor akan lebih memilih untuk berinvestasi pada obligasi yang memiliki tingkat *likuiditas* yang tinggi meskipun harga yang ditawarkan untuk obligasi tersebut tinggi, karena dengan tingkat *likuiditas* yang tinggi para investor menilai perusahaan akan mampu memenuhi kewajiban dalam membayar bunga obligasi maupun pokoknya pada waktu jatuh tempo.

Sesuai dengan teori sinyal bahwa *likuiditas* yang tinggi dapat memberikan sinyal positif kepada investor untuk berinvestasi di perusahaan tersebut. Hasil penelitian ini sesuai dengan penelitian yang dilakukan oleh Azani dkk. (2017), Hidayat (2018), dan Darmawan dkk (2020).

**c. *Profitabilitas* merupakan Faktor Penentu Peringkat Obligasi**

Rasio *profitabilitas* menunjukkan kemampuan perusahaan untuk menghasilkan laba selama periode tertentu. *Profitabilitas* suatu perusahaan

dapat diukur dengan kesuksesan dari suatu perusahaan dan kemampuan menggunakan aktivitya secara produktif, dengan demikian profitabilitas suatu perusahaan dapat diketahui dengan memperbandingkan antara laba yang diperoleh dalam suatu periode dengan jumlah aktiva atau jumlah modal perusahaan tersebut (Kurniawan dkk, 2017).

Teori sinyal menekankan informasi untuk menggambarkan mengenai bagaimana kinerja suatu perusahaan. Perusahaan yang memiliki profitabilitas yang tinggi memberikan sinyal positif bagi peneringkatan obligasi. Menurut Sejati (2010) menyatakan bahwa kemampuan perusahaan untuk melunasi kewajiban jangka pendek mengindikasikan bahwa perusahaan dalam keadaan *likuid*. Hal tersebut dikarenakan aktiva lancar yang dimiliki mampu melunasi kewajiban jangka pendek perusahaan.

Investasi dalam bentuk obligasi secara langsung sebenarnya tidak terpengaruh oleh profitabilitas perusahaan, karena berapapun besarnya profit yang mampu dihasilkan oleh perusahaan, pemegang obligasi tetap akan menerima sebesar tingkat bunga yang telah ditentukan. Akan tetapi, hubungannya dengan peringkat obligasi, *profitabilitas* ini merupakan variabel yang penting, karena jika *profitabilitas* suatu perusahaan tinggi, maka kemungkinan risiko perusahaan untuk tidak bisa membayar kewajibannya menjadi kecil yang artinya peringkat obligasi dari perusahaan tersebut akan menjadi tinggi. Profitabilitas ini memberikan gambaran seberapa efektif perusahaan beroperasi sehingga memberikan keuntungan bagi perusahaan.

Hasil penelitian ini sesuai dengan hasil penelitian yang dilakukan oleh Baskoro dan Wahidahwati (2014), Sunarjanto dan Tulasi (2013), dan Nurkahiroh dkk (2014).

#### **d. Umur Obligasi merupakan Faktor Penentu Peringkat Obligasi**

Obligasi yang memiliki umur yang lebih panjang akan memiliki risiko kegagalan dalam memenuhi kewajibannya lebih besar sehingga peringkat obligasi yang didapat kecil sedangkan obligasi yang memiliki umur obligasi lebih pendek memiliki risiko kegagalan dalam memenuhi kewajibannya lebih kecil sehingga dapat meningkatkan peringkat obligasi. Sehingga dapat dikatakan pada teori sinyal menurut Spence (1973) bahwa umur obligasi perusahaan akan memberikan sinyal yang negatif terhadap investor dalam berinvestasi. Hasil penelitian tersebut sejalan dengan peneliti sebelumnya, yaitu Tensia, Rizal & Supriyono, (2015), dan Darmawan dkk (2020).

## **2. Faktor Penentu Peringkat Sukuk**

Berdasarkan hasil penelitian yang diperoleh dari olahan data SPSS, terlihat bahwa faktor 1 berpengaruh dan faktor 2 tidak berpengaruh terhadap peringkat sukuk. Dengan demikian, dapat disimpulkan bahwa variabel yang terdapat pada faktor 1 yaitu leverage, profitabilitas, dan ukuran perusahaan berpengaruh terhadap peringkat sukuk. Sedangkan faktor 2 yang hanya ada variabel *likuiditas* tidak berpengaruh terhadap peringkat sukuk.

**e. Leverage merupakan Faktor Penentu Peringkat Sukuk**

*Leverage* merupakan rasio yang digunakan untuk dapat mengukur keseimbangan proporsi antara aktiva yang didanai oleh kreditor (hutang) dan yang didanai oleh pemilik perusahaan (ekuitas). Jika rasio *leverage* tinggi, maka perusahaan dianggap memiliki hutang yang cukup besar, sehingga risiko yang akan ditanggung oleh perusahaan juga besar karena kemungkinan terdapat perusahaan akan kesulitan dalam melunasi hutang. Perusahaan dengan rasio *leverage* yang tinggi kemungkinan akan masuk dalam kategori *non-investment grade* karena risiko gagal bayar yang cukup besar. Perusahaan akan mendapat peringkat rendah ketika memiliki rasio *leverage* yang tinggi, begitupun sebaliknya, semakin rendah rasio *leverage* maka peringkat yang diberikan akan semakin membaik (Fachrurrozie & Jayanto, 2014).

Jika rasio *leverage*-nya tinggi, berarti perusahaan tersebut dianggap memiliki hutang yang cukup besar, sehingga resiko yang akan ditanggung juga besar karena terdapat kemungkinan bahwa perusahaan akan kesulitan dalam melunasi hutangnya. Maka dari itu, perusahaan akan mendapat peringkat yang rendah ketika perusahaan memiliki rasio *leverage* yang tinggi.

Teori di atas didukung oleh penelitian yang dilakukan oleh Elhaj, et. al., (2015) dan Mardiah, et. al., (2014) yang secara konsisten menyatakan bahwa rasio *leverage* berpengaruh terhadap peringkat sukuk.

#### f. *Likuiditas* bukan Faktor Penentu Peringkat Sukuk

*Likuiditas* berhubungan dengan masalah kemampuan suatu perusahaan untuk memenuhi kewajiban finansialnya yang akan segera harus dipenuhi. Jumlah alat-alat pembayaran (alat-alat likuid) yang dimiliki oleh perusahaan pada suatu saat merupakan kekuatan untuk membayar dari perusahaan bersangkutan. Suatu perusahaan yang mempunyai “kekuatan membayar” belum tentu dapat memenuhi segala kewajiban finansialnya yang harus segera dipenuhi, atau dengan kata lain perusahaan tersebut tentu mempunyai kemampuan membayar (Riyanto, 2001).

Pengaruh rasio *likuiditas* yang tidak signifikan terhadap peringkat sukuk menunjukkan arti bahwa PEFINDO mungkin lebih menilai pengelolaan aset dan pasiva lancar atas dasar laporan arus kas, yang memberikan informasi secara lebih terperinci. Kieso (2005) menyatakan bahwa laporan arus kas memberikan informasi yang relevan tentang penerimaan dan pengeluaran kas. Laporan arus kas dapat memungkinkan pengguna laporan keuangan untuk mengetahui apa yang telah terjadi pada sumber *likuid* perusahaan. Dengan demikian, bahwa peringkat sukuk bersangkutan dengan bagaimana perusahaan tersebut dapat memenuhi kewajibannya tepat sebelum masa tenggang hutang tersebut, jika perusahaan dianggap tidak mampu memenuhi kewajiban jangka pendeknya.

Penelitian ini didukung oleh penelitian yang dilakukan oleh Sudaryanti (2011), Estiyanti dan Yasa (2012), dan Prastiani (2018) yang menyatakan

*likuiditas* tidak berpengaruh pada rating sukuk. Hal ini disebabkan karena perusahaan memiliki kewajiban yang lebih besar dibandingkan aset lancar perusahaan tersebut dengan kata lain rasio *likuiditas* yang dihasilkan rendah/kecil. Sehingga perusahaan tidak akan mampu melunasi kewajibannya pada saat jatuh tempo, dan besar kemungkinan perusahaan tersebut akan mengalami likuidasi.

**g. Profitabilitas merupakan Faktor Penentu Peringkat Sukuk**

*Profitabilitas* merupakan kemampuan perusahaan dalam menghasilkan keuntungan. *Profitabilitas* juga merupakan salah satu pertimbangan paling penting bagi investor untuk menentukan investasinya, sehingga para investor dapat cenderung tertarik pada perusahaan-perusahaan yang profitable karena dengan adanya laba yang dihasilkan perusahaan, maka perusahaan tersebut (obligor) memiliki sumber keuangan untuk menjamin sukuk tersebut, baik itu jaminan pembayaran imbalan atas sukuk ataupun nilai nominal sukuk.

Perusahaan dapat dikatakan memiliki kinerja yang baik jika nilai profitabilitas tinggi. Semakin tinggi profitabilitas perusahaan maka semakin tinggi pula kemampuan perusahaan untuk melunasi kewajibannya pada saat jatuh tempo sehingga risiko gagal bayar akan semakin rendah dan semakin baik rating sukuk perusahaan tersebut (Lestari dan Mahfud, 2019).

Perusahaan yang melaksanakan kegiatan operasionalnya secara efektif dan efisien dalam menghasilkan laba lebih akan memicu pandangan investor bahwa perusahaan tersebut berjalan dengan baik dan memiliki resiko gagal



bayar (default) yang rendah dikarenakan kemampuan perusahaan untuk menulisi pinjaman dan pembayaran bagi hasil akan semakin tinggi, sehingga risiko gagal bayar perusahaan rendah dan peringkat sukuk perusahaan akan semakin tinggi. Hasil penelitian ini sesuai dengan penelitian yang dilakukan oleh Astuti, (2017), Prastiani (2018), dan Al Haraqi & Ningsih (2017).

#### **h. Ukuran Perusahaan merupakan Faktor Penentu Peringkat Sukuk**

Ukuran perusahaan dapat diukur dengan menggunakan total aset, penjualan atau ekuitas. Jika jumlah dari aset penjualan atau ekuitas tersebut besar, maka logaritma terhadap jumlah tersebut digunakan untuk tujuan penelitian (Miswanto dan Husnan 1999) dalam (Andry, 2005). Pada umumnya, perusahaan yang besar akan memberikan peringkat yang baik (*investment grade*). Di samping itu, ukuran perusahaan juga bisa mempunyai korelasi terhadap tingkat dari resiko kebangkrutan atau kegagalan sehingga dapat mempengaruhi rating sukuk (Rozi dan Sofie, 2010).

Semakin tinggi ukuran perusahaan yang ditunjukkan dengan semakin besar aset dari perusahaan maka semakin tinggi peringkat sukuk karena jumlah aset menunjukkan kemampuan suatu perusahaan untuk dapat melunasi kewajibannya dengan menggunakan aset yang sudah ada, sehingga dapat meningkatkan peringkat sukuk (Widiastuty, 2017). Sedangkan menurut (Pranoto et al., 2017) dalam penjualan aset ketika penerbit sukuk mengalami *runderlying asset risk*, yang artinya investor akan memiliki risiko kerugian jika

aset perusahaan yang dijual dibawah harga pasar atau harga saat dijamin pada akad. Hasil penelitian ini sesuai dengan Sudaryanti (2011) dan Rahman (2019).

Berdasarkan hasil penelitian, dapat dilihat bahwa rating obligasi dipengaruhi oleh seluruh faktor di dalam penelitian ini yaitu: *leverage*, *likuiditas*, *profitabilitas*, dan umur obligasi. Sedangkan rating sukuk dipengaruhi oleh *leverage*, *profitabilitas*, dan ukuran perusahaan; rating sukuk tidak dipengaruhi oleh salah satu faktor yaitu *likuiditas*.

Hal ini disebabkan karena rating sukuk yang diberikan oleh PEFINDO tidak lebih menilai pengelolaan aset dan pasiva lancar atas dasar laporan arus kas, yang mampu memberikan informasi secara lebih terperinci. Kieso (2005) menyatakan bahwa laporan arus kas memberikan informasi yang relevan tentang penerimaan dan pengeluaran arus kas suatu perusahaan. Laporan arus kas dapat memungkinkan pengguna laporan keuangan untuk mengetahui apa yang terjadi pada sumber likuid dari perusahaan. Perusahaan yang memiliki kewajibannya yang lebih besar dibandingkan aset lancar perusahaan tersebut dengan kata lain rasio *likuiditas* yang dihasilkan rendah/kecil sehingga perusahaan tidak akan mampu melunasi kewajibannya pada saat jatuh tempo, dan besar kemungkinan bahwa perusahaan tersebut akan mengalami likuidasi.

Dilihat hal tersebut dapat diketahui bahwa rating sukuk lebih baik dibandingkan rating obligasi. Adapun tiga hal yang mendasar mengapa rating sukuk lebih baik dibandingkan rating obligasi yaitu sebagai berikut (akseleran.co.id).

- 1) Risiko gagal bayar sangat kecil, sehingga jelas investasinya lebih menguntungkan. Sampai sekarang belum ada informasi yang mengatakan bahwa ada sukuk yang dikeluarkan pemerintah mengalami gagal bayar, karena jaminan yang diberikan pemerintah dan sifatnya resmi membuat risiko yang seperti ini bisa ditekan.
- 2) Dari segi keuntungan pun jauh lebih tinggi, karena bunga deposito bisa saja fluktuatif.
- 3) Pajak yang dibayarkan oleh sukuk juga lebih rendah angkanya dibandingkan obligasi konvensional.

Pertumbuhan sukuk meningkat dikarenakan sukuk memberikan penghasilan atau nisbah bagi hasil yang lebih kompetitif dan dibayarkan setiap bulannya, pembayaran imbalan dan nilai nominal sampai dengan sukuk jatuh tempo dijamin oleh pemerintah, sukuk juga aman dan terbebas dari unsur riba, gharar dan masyir.

Terdapat sejumlah kelebihan yang didapat bila menerbitkan sukuk antara lain;

- a. Investasi yang aman (pemerintah sebagai penjamin).
- b. Memberikan return yang relatif tinggi (12% gross => 9.6% nett) dibandingkan produk konservatif lain seperti reksadana pasar uang atau deposito.
- c. Mendapatkan pembayaran imbalan yang dilakukan secara berkala
- d. (perbulan).

- e. Berpotensi memperoleh Capital Gain, ketika harga sedang naik di pasar sekunder.

Dilihat dari salah satu faktor perbedaan antara obligasi dan sukuk ialah umur atau jatuh tempo obligasi dan sukuk, di mana sukuk memiliki jatuh tempo paling lambat 5 tahun sedangkan obligasi memiliki jangka waktu yang lebih lama dibandingkan sukuk yaitu paling lambat 10 tahun. Hal ini membuat efek yang memiliki jatuh tempo (*maturity*) yang lebih pendek akan dianggap kurang berisiko daripada obligasi jangka panjang, dan hal ini direfleksikan dalam peringkat obligasi. Secara umum, semakin panjang jatuh tempo suatu obligasi, semakin tinggi kupon atau bunga yang harus ditanggung oleh perusahaan (Fauziah, 2014). Hal ini berisiko akan terjadi kesulitan pembayaran di masa yang akan datang. Tinggi atau rendahnya risiko yang ditanggung oleh investor akan mempengaruhi peringkat obligasi yang akan diperoleh. Menurut Andry (2005), obligasi dengan umur yang lebih pendek mempunyai risiko yang lebih kecil, sehingga perusahaan yang rating obligasinya tinggi menggunakan umur obligasi yang lebih pendek daripada perusahaan yang menggunakan umur obligasi lebih lama.

## BAB V

### PENUTUP

#### A. Kesimpulan

Berdasarkan hasil penelitian yang telah dilakukan, adapun kesimpulan dalam penelitian ini yaitu sebagai berikut.

1. Hasil penelitian faktor penentu peringkat obligasi menunjukkan bahwa faktor *leverage*, merupakan faktor penentu pada peringkat obligasi pada penelitian ini. Jika rasio *leverage* tinggi, berarti perusahaan dianggap memiliki hutang yang cukup besar, sehingga resiko yang ditanggung juga besar karena terdapat kemungkinan bahwa perusahaan akan kesulitan dalam melunasi hutangnya. Maka dari itu, perusahaan akan mendapat peringkat yang rendah ketika memiliki rasio *leverage* yang tinggi.
2. Hasil penelitian faktor penentu peringkat obligasi menunjukkan bahwa faktor *likuiditas* merupakan faktor penentu pada peringkat obligasi pada penelitian ini. Hal ini disebabkan karena sesuai dengan teori sinyal bahwa *likuiditas* yang tinggi dapat memberikan sinyal positif kepada investor untuk berinvestasi di perusahaan tersebut.
3. Hasil penelitian faktor penentu peringkat obligasi menunjukkan bahwa faktor *profitabilitas*, merupakan faktor penentu pada peringkat obligasi pada penelitian ini. Hal ini disebabkan karena *profitabilitas* ini merupakan variabel yang penting, karena jika *profitabilitas* suatu perusahaan tinggi,

kemungkinan risiko perusahaan untuk tidak bisa membayar kewajibannya menjadi kecil yang artinya peringkat obligasi dari perusahaan tersebut akan menjadi tinggi.

4. Hasil penelitian faktor penentu peringkat obligasi menunjukkan bahwa faktor umur obligasi merupakan faktor penentu pada peringkat obligasi pada penelitian ini. Hal ini disebabkan karena obligasi yang memiliki umur yang lebih panjang akan memiliki risiko kegagalan dalam memenuhi kewajibannya lebih besar sehingga peringkat obligasi yang didapat kecil sedangkan obligasi yang memiliki umur obligasi lebih pendek memiliki risiko kegagalan dalam memenuhi kewajibannya lebih kecil sehingga dapat meningkatkan peringkat obligasi.
5. Hasil penelitian faktor penentu peringkat sukuk menunjukkan bahwa faktor *leverage* merupakan faktor penentu pada peringkat sukuk. Hal ini disebabkan karena perusahaan dengan rasio *leverage* yang tinggi kemungkinan akan masuk dalam kategori non-investment grade karena risiko gagal bayar yang cukup besar. Perusahaan mendapat peringkat rendah ketika memiliki rasio *leverage* yang tinggi, begitu sebaliknya, semakin rendah rasio *leverage* maka peringkat yang diberikan akan semakin membaik.
6. Hasil penelitian faktor penentu peringkat sukuk menunjukkan bahwa faktor *likuiditas* bukan termasuk sebagai faktor penentu pada rating sukuk dalam penelitian ini. Ini disebabkan karena *rating* sukuk yang diberikan oleh

PEFINDO tidak lebih menilai pengelolaan aset dan pasiva lancar atas dasar laporan arus kas, yang memberikan informasi secara lebih terperinci.

7. Hasil penelitian faktor penentu peringkat sukuk menunjukkan bahwa faktor *profitabilitas* merupakan faktor penentu pada peringkat sukuk. Hal ini disebabkan karena perusahaan dapat dikatakan memiliki kinerja yang baik jika nilai profitabilitas tinggi. Semakin tinggi profitabilitas perusahaan maka semakin tinggi pula kemampuan perusahaan untuk melunasi kewajibannya pada saat jatuh tempo sehingga risiko gagal bayar akan semakin rendah dan semakin baik rating sukuk perusahaan tersebut
8. Hasil penelitian faktor penentu peringkat sukuk menunjukkan bahwa faktor ukuran perusahaan merupakan faktor penentu pada peringkat sukuk. Hal ini disebabkan karena semakin tinggi ukuran perusahaan yang ditunjukkan dengan semakin besar aset perusahaan maka semakin tinggi peringkat sukuk karena jumlah aset menunjukkan kemampuan perusahaan untuk dapat melunasi kewajibannya dengan menggunakan aset yang ada sehingga dapat meningkatkan peringkat sukuk.

Dilihat dari salah satu faktor perbedaan antara obligasi dan sukuk ialah umur atau jatuh tempo obligasi dan sukuk, di mana sukuk memiliki jatuh tempo paling lambat 5 tahun sedangkan obligasi memiliki jangka waktu yang lebih lama dibandingkan sukuk yaitu paling lambat 10 tahun. Hal ini membuat efek yang memilih jatuh tempo (*maturity*) yang lebih pendek akan dianggap kurang berisiko daripada obligasi jangka panjang, dan hal ini direfleksikan dalam peringkat obligasi.

## ***B. Saran***

Adapun saran peneliti bagi peneliti selanjutnya yaitu sebagai berikut.

1. Penelitian selanjutnya diharapkan dapat memilih sampel yang lebih beragam seperti memfokuskan sampel penelitian pada perusahaan-perusahaan sektor tertentu.
2. Periode waktu pengamatan yang dilakukan dalam penelitian ini adalah 4 tahun dari tahun 2017 - 2020. Diharapkan untuk penelitian selanjutnya dapat menambahkan periode penelitian agar lebih terlihat konsistensi dari variabel-variabel penelitian yang digunakan.
3. Penelitian selanjutnya diharapkan dapat menambah variabel independen lain yang dapat dikaitkan dengan akuntansi atau non-akuntansi, ataupun variabel yang berkaitan dengan *Coporate Social Responsibility* (CSR). Penelitian selanjutnya dapat mengubah proksi-proksi pengukuran yang terdapat pada penelitian ini.



## DAFTAR PUSTAKA

- Adrian, N. 2011. *Analisis Faktor-Faktor Yang Mempengaruhi Peringkat Obligasi Pada Perusahaan Manufaktur Yang Terdaftar Di Bursa Efek Indonesia*. Semarang: Universitas Diponegoro.
- Al Haraq, M. S., & Ningsih, E. S. 2017. Pengaruh Return on Asset, Secure Dan Maturity Terhadap Rating Sukuk. *Jurnal Ilmiah Mahasiswa Ekonomi Akuntansi*, 2 (Universitas Syiah Kuala), 116–124.
- Andry, Wydia. 2005. Analisis Faktor-Faktor yang Mempengaruhi Prediksi Peringkat Obligasi. *Jurnal Ekonomi dan Perbankan*. Vol.5, No.2 Nov 2003: hal. 123-132.
- Astuti, A. Y., Nuraina, E., & Wijaya, A. L. 2018. Pengaruh Ukuran Perusahaan Dan Leverage Terhadap Manajemen Laba. *Pendidikan Akuntansi*, 5 (Universitas PGRI Madiun), 501–515.
- Astuti, M. d. 2017. Analisa Faktor-faktor Yang Mempengaruhi Peringkat Sukuk (Studi Kasus Pada Perusahaan Penerbit Sukuk Non Keuangan). *Jurnal Ekonomi*, Volume 19 Nomor 2, 199-208.
- Aulia, N. (014). *Analisis Faktor-Faktor Yang Mempengaruhi Prediksi Peringkat Obligasi Pada Perusahaan Manufaktur Yang Terdaftar Di Bursa Efel Indonesia*. Surakarta: Universitas Muhammadiyah Surakarta.
- Awaluddin, Murtiadi, dkk. 2019. Perbandingan Pengaruh Return On Asset, Pertumbuhan Aset, Pertumbuhan Penjualan Dan Managerial Ownership Terhadap Struktur Modal Perusahaan Multinasional Dan Domestik Di BEI. *Jurnal Minds: Manajemen Ide dan Inspirasi* Vol.6, No. 1, (January-June) 2019: 113-128.
- Azani, K.P., et al. 2017. Pengaruh Likuiditas, Leverage dan Pertumbuhan Perusahaan terhadap Peringkat Obligasi (Studi Empiris Pada Perusahaan Non Keuangan dan Non Perbankan yang Diperingkat oleh PT. PEFINDO Tahun 2011 – 2015). *e-Proceeding of Management*, 4(1).
- Bulutoding, Lince, RDA Parmitasari, dkk. 2018. Pengaruh Return On Asset (ROA) Dan Debt To Equity Ratio (DER) Terhadap Harga Saham Dengan Kebijakan Dividen Sebagai Variabel Intervening (Studi Empiris Pada Perusahaan Yang Terdaftar Di Jakarta Islamic Index (JII) Periode 2010-2016). *Journal Akuntansi Peradaban: Vol. IV No. 2 Desember 2018*.
- Burton, B: Mike, A; dan Hardwick, P. 2000. *The Determinants of Credit Ratings in United Kingdom Insurance Industry*.

- Darmawan, A. 2020. Pengaruh Profitabilitas, Likuiditas, Leverage, Umur Obligasi Dan Ukuran Perusahaan Terhadap Peringkat Obligasi Pada Sektor Keuangan Yang Terdapat Di Bei Tahun 2015-2018. *Jurnal Manajemen Vol. 14 No. 1 April 2020*.
- Darmawan, A., dkk. 2020. Pengaruh Profitabilitas, Likuiditas, Leverage, Umur Obligasi Dan Ukuran Perusahaan Terhadap Peringkat Obligasi Pada Sektor Keuangan Yang Terdapat Di BEI Tahun 2015-2018. *Jurnal Manajemen Vol. 14 No. 1 April 2020*.
- Devi, L. S. 2007. Faktor-Faktor Yang Mempengaruhi Prediksi Peringkat Obligasi Pada Perusahaan Manufaktur Yang Terdaftar Di Bursa Efeke Jakarta. *Proceeding Seminar Nasional Manajemen SMART, 1-23*.
- Dita Melinda, M. W. (2018). Faktor-Faktor Yang Mempengaruhi Peringkat Sukuk Pada Perusahaan Penerbit Sukuk Di Bursa Efek Indonesia. *Jurnal Ilmiah Akuntansi. Vol XVII, No. 2, 69-90*.
- Dwitayanti, Y. 2018. Analisis Pengaruh Rasio Leverage terhadap Peringkat Obligasi Pada Perusahaan yang Terdaftar di Bursa Efek Indonesia. *Jurnal Akuntanika, 4(1)*.
- Elhaj, Mohamed Abulgasem, Nurul Aini Muhamed dan Natasha Mazna Ramli. 2015. The Influence of Corporate Governance, Financial Ratios, and Sukuk Structure on Sukuk Rating. *Procedia Economics and Finance 31, 62 – 74*.
- Estiyanti, Ni Made dan Yasa, Gerianta Wirawan. 2012. Pengaruh Faktor Keuangan dan Non Keuangan Pada Peringkat Obligasi di Bursa Efek Indonesia. *Simposium Nasional Akuntansi XV. Banjarmasin*.
- Fachrurrozie, T. N., & Jayanto, P. Y. 2014. Pengaruh Rasio Keuangan terhadap Rating Sukuk dengan Manajemen Laba sebagai Variabel Intervening. *Accounting Analysis Journal, 3(1), 109–117*.
- Hadinata, S. 2020. Determinan Peringkat Sukuk: Ditinjau dari Aspek Akuntansi dan Non Akuntansi. *Wahana Riset Akuntansi. Vol. 8, No. 2, 95-107*.
- Hidayat, W.W. 2018. Pengaruh Leverage dan Likuiditas terhadap Peringkat Obligasi: Studi Kasus Perusahaan Non Keuangan Di Indonesia. *Jurnal Riset Manajemen dan Bisnis (JRMB), 3(3), 387 – 394*.

<https://ap1.co.id/id/about/our-history> diakses pada tanggal 15 Oktober 2021

[https://id.wikipedia.org/wiki/Pemeringkat\\_Efek\\_Indonesia](https://id.wikipedia.org/wiki/Pemeringkat_Efek_Indonesia) diakses pada tanggal 15 Oktober 2021

<https://indosatooredo.com/portal/ar/corporcompany> diakses pada tanggal 15 Oktober 2021

<https://sewatama.com/id/menjadi-penyedia-solusi-ketenagalistrikan-terdepan/>  
dilihat pada tanggal 15 Oktober 2021

<https://timah.com/blog/about-us/pt-timah-tbk-overview.html> diakses pada tanggal  
15 Oktober 2021

<https://wika.co.id/id/pages/who-we-are> diakses pada tanggal 15 Oktober 2021

<https://www.akseleran.co.id/blog/sukuk-adalah/> diakses pada tanggal 29 Oktober  
2021.

<https://www.idx.co.id/data-pasar/data-obligasi-sukuk/obligasi-sukuk-korporasi>  
diakses pada tanggal 15 Oktober 2021

<https://www.idx.co.id/investor/pengantar-pasar-modal/> diakses pada tanggal 12  
Juli 2021

<https://www.pefindo.com/index.php/fileman/file?file=261> diakses pada tanggal 15  
Oktober 2021

<https://www.pefindo.com/pageman/page/ratings.php>

Kasmir. 2011. *Analisis Laporan Keuangan*. Jakarta: Rajagrafindo persada.

Kurniawan, A. T., dkk. 2017. Pengaruh Profitabilitas, Leverage, Likuiditas Dan Produktifitas Terhadap Peringkat Obligasi. *Prósiding Seminar Nasional Multi Disiplin Ilmu & Call For Papers Unisbank Ke-3(Sendi\_U 3)*.

Lestari, B. I., dan M. K. Mahfud. 2019. Analisis Pengaruh Kinerja Keuangan, Ukuran Perusahaan Dan Struktur Sukuk Terhadap Peringkat Sukuk (Studi Empiris Pada Perusahaan Non Keuangan Yang Sukuknya Masih Beredar Periode Tahun 2012 – 2017). *Jurnal Studi Manajemen Organisasi Vol 16 No 2 (2019) 15 Desember 2019*.

Lisiantara, A. 2017. Faktor-Faktor Yang Mempengaruhi Peringkat Obligasi Pada Perusahaan Keuangan Yang Terdaftar DI BEI (Periode 2012-2015). *Forum Ekonomi dan Sosial Ke 1. Ikatan Sarjana Ekonomi Indonesia Cabang Semarang, 609-637*.

Mardiyanti, Umi, Sekar Ghita Nur Utami dan Gatot Nazir Ahmad. 2015. The Effect Of Profitability, Liquidity, Leverage and Firm Size Toward Bond Rating On Non Financial Institution Listed In Indonesia Stock Exchange Period 2010-2014. *Jurnal Riset Manajemen Sains Indonesia (JRMSI) | Vol 6, No. 2, 2015, 579 – 598*.

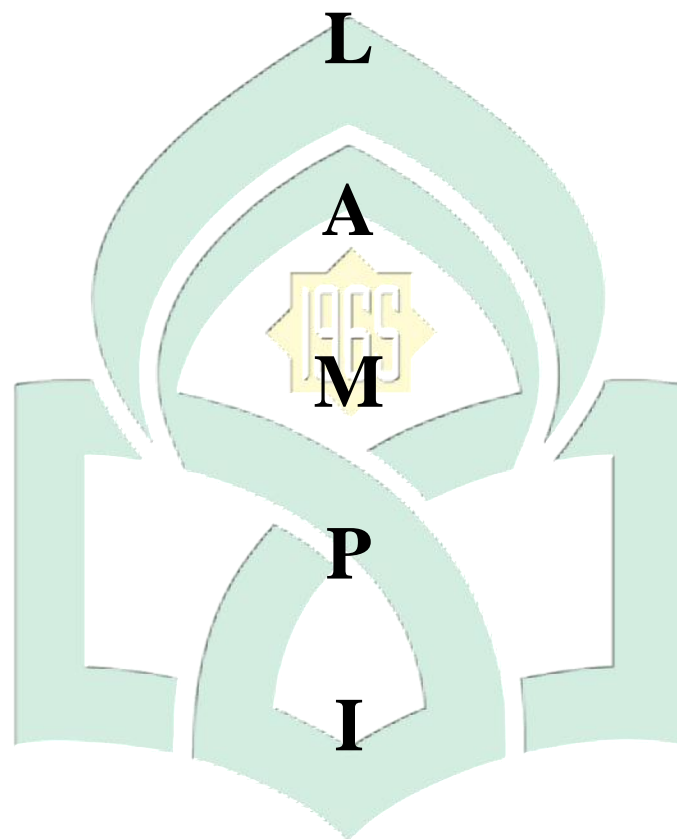
Mardiyati, U., Utami, N.S.G., & Ahmad, N.G. (2015). The Effect of Profitability, Liquidity, Leverage and Firm Size toward Bond Rating on Non Financial

Institution Listed in Indonesia Stock Exchange Period 2010-2014. *Jurnal Riset Manajemen Sains Indonesia (JRMSI)*, 6(2).

- Muin, R., Mansyur, A., Awaluddin, M., & Rahman, M. A. (2020). Perbandingan Faktor yang Memengaruhi Keputusan Investor Muda dalam Berinvestasi Konvensional atau Syariah di Kota Makassar. *Media Riset Bisnis & Manajemen*, 20(1), 51-62.
- Nilawati. 2017. Pengaruh Ukuran Perusahaan dan Likuiditas Terhadap Tingkat Sewa Sukuk Ijarah Dengan Jatuh Tempo Obligasi Sebagai Variabel Moderating (Studi Empiris Pada Beberapa Perusahaan yang Menerbitkan Sukuk Ijarah Di Bursa Efek Indonesia. Makassar. *Jurnal Minds Universitas Islam Negeri Alauddin Makassar*.
- Nugrahaningsih, R. (2021). Effect Of Organizational Commitment And Employee Empowerment And Reward And Punishment Of Motivation Bpjs Services And Performance Of Employees In Hospital Abdul Wahab Sjahranie Samarinda, Indonesia. *Turkish Journal of Computer and Mathematics Education (TURCOMAT)*, 12(13), 4301-4314.
- Nurakhiroh, Tsalatsah dan Fachrurrozie dan Jayanto, Prabowo Yudo. 2014. Pengaruh Rasio Keuangan Terhadap Rating Sukuk dengan Manajemen Laba sebagai Variabel Intervening. *Accounting Analysis Journal Vol.3 No.1*.
- Parmitasari, RDA dan Hasrianto. 2017. Pengaruh Profitabilitas, Likuiditas, Leverage, dan Ukuran Perusahaan Terhadap Kebijakan Dividen Saham-saham yang Terdaftar pada Jakarta Islamic Index (JII) Periode Tahun 2011-2015. *Jurnal Minds: Manajemen Ide dan Inspirasi*.
- PEFINDO. (2021). *Rating Definitions*.
- Pranoto, G. E., Anggraini, R., & Takidah, E. 2017. Pengaruh Profitabilitas, Ukuran Perusahaan, Produktivitas, Dan Reputasi Auditor Terhadap Peringkat Sukuk. *Jurnal Wahana Akuntansi*, 12(Universitas Negeri Jakarta), 13–27.
- Prastiani, S. C. 2018. Pengaruh Kinerja Keuangan Terhadap Peringkat Obligasi Dengan Manajemen Laba Sebagai Variabel Intervening Pada Perusahaan Manufaktur Yang Terdaftar Di Bei. *Jurnal Universitas Esa Unggul*, 1–23.
- Purnamawati, I. (n.d.). Perbandingan Sukuk Dan Obligasi (Telaah Dari Perspektif Keuangan dan Akuntansi). *Jurnal Akuntansi Universitas Jember*, 62-71.
- Rahman, M., & Awaluddin, M. (2020). DASAR-DASAR MANAJEMEN (Buku Bahan Ujian Komprehensif). *Pusaka Almaida Gowa - Sulawesi Selatan – Indonesia*

- Rahman, A. 2019. Pengaruh Profitabilitas, Likuiditas, Leverage, Dan Firm Size Terhadap Peringkat Sukuk Dengan Manajemen Laba Sebagai Variabel Intervening (Study Pada Perusahaan Yang Terdaftar Di Bursa Efek Indonesia 2012- 2018). *Skripsi*.
- Rosi Raimuna, E. M. 2018. Faktor-Faktor Yang Mempengaruhi Peringkat Sukuk Yang Ditinjau Dari Faktor Akuntansi Dan Non Akuntansi. *Jurnal Ilmiah Mahasiswa Ekonomi Akuntansi (JIMEKA)*. Vol 3, No. 3, 505-514.
- Rozi, Fahrur & Sofie. 2010. Analisis Faktor-Faktor yang Mempengaruhi Prediksi Peringkat Obligasi Syariah (Sukuk). *Jurnal Akuntansi Islam*. Vol 01 (1) Juni 2010.
- Rusfika dan Wahidahwati. 2015. Kemampuan Faktor Akuntansi dan Non Akuntansi Dalam Memprediksi Bond Rating. *Jurnal Ilmu & Riset Akuntansi (Online)* Vol. 4 No. 4. (<http://ejournal.stiesia.ac.id>). Diunduh 5 April 2016.
- Sakinah, P., Paminto, A., & Kadafi. A.M., 2017. Analisis Faktor Keuangan dan Non Keuangan yang Mempengaruhi Prediksi Peringkat Obligasi (Studi empiris pada perusahaan penerbit obligasi yang terdaftar di Bursa Efek Indonesia periode 2012-2014). *Akuntabel*, 14(1).
- Sejati, Grace P. 2010. Analisis Faktor akuntansi dan Non akuntansi Dalam Memprediksi Peringkat Obligasi Perusahaan Manufaktur. *Jurnal Ilmu Administrasi dan Organisasi*, Vol.17, No.1, hal 70-78.
- Spence, M. 1973. Job market signaling. *Quarterly Journal of Economics*, 87, 355-374.
- Sudaryanti, N., Mahfudz, A. A., & Wulandari, R. 2014. Analisis Determinan Peringkat Sukuk dan Peringkat Obligasi Di Indonesia. *Tazkia Islamic Finance and Business Review*, 6(2), 105–137.
- Sunarjanto dan Daniel Tulasi. 2013. Kemampuan Rasio Keuangan dan Corporate Governance Memprediksi Peringkat Obligasi Pada Perusahaan Consumer Goods. *Jurnal Keuangan dan Perbankan (Online)* Vol.17 No. 2 Hlm. 230-242.
- Sylvana, A., & Awaluddin, M. (2018). *The Effect of Human Resources and Use of Information and Communication Technology on the Performance of Tutors as Educational Diagnosticians in Face-To-Face Tutorials in Universitas Terbuka*.
- Sylvana, A., & Awaluddin, M. Model Penciptaan Daya Saing Bisnis Melalui Transformasi Kewirausahaan Berbasis Teknologi Informasi (Technopreneur). *Entrep. Glob. Crossroad Challenges Solut*, 71.

- Sylvana, A., Awaluddin, M., & Mutahajjid, A. (2020). Marketing Strategy Model Based On The Benefit Of Sharia Property Developers In Indonesia. *PalArch's Journal of Archaeology of Egypt/Egyptology*, 17(7), 8123-8135
- Tensia, O.K., Yaya, R., & Supriyono, E., (2015). Variabel-Variabel yang Dapat Mempengaruhi Peringkat Obligasi (Studi Kasus Perusahaan Non Keuangan dan Non Jasa yang Terdaftar di Bursa Efek Indonesia). 6(2).
- Utama, G. S. 2017. Analisis Faktor-Faktor Yang Mempengaruhi Peringkat Obligasi Pada Perusahaan Manufaktur Yang Terdaftar Di Bursa Efek Indonesia (BEI) Tahun 2012-2015. *Simki-Economic Vol. 1 No.8*, 3-13.
- Veronica, A. 2015. Faktor-Faktor Yang Mempengaruhi Peringkat Obligasi Pada Perusahaan Manufaktur. *Jurnal Manajemen dan Bisnis Sriwijaya Vol. 13 No. 2*, 272-282.
- Wardhani, R. S., & Murtiadi Awaluddin, R. (2019). Financial Performance and Corporate Social Responsibility on Return of Shares. *Jurnal Akuntansi*, 23(3), 409-432.
- Wardhani, R. S., Marwa, T., Fuadah, L., Siddik, S., & Awaluddin, M. (2019). Good university governance: Budgeting participation and internal control. *Asia-Pacific Management Accounting Journal*, 14(1), 1-18.
- Wardhani, R. S., Rosalina, E., Elvany, R., & Awaluddin, M. (2021). Banking financial performance during Covid-19. *Technium Social Sciences Journal*, 19, 302-310.
- Wardhani, R. S., Yunita, A., Awaluddin, M., Purbolakseto, H. V., & Islaha, U. (2021). Event Study of the Tourism Sector Share Price Movement on the Implementation of Stimulus Tax Policy Interpretations Covid-19. *Annals of the Romanian Society for Cell Biology*, 25(6), 5568-5581.
- Widiastuty, T. 2017. Pengaruh Ukuran Perusahaan, Umur Perusahaan, Leverage Dan Umur Sukuk Terhadap Peringkat Sukuk. *Jurnal Riset Akuntansi*, 9(*Universitas Komputer Indonesia*), 21-33.
- Widiyastuti, T. 2016. Pengaruh Rasio Leverage dan Rasio Profitabilitas Terhadap Peringkat Obligasi (Studi Pada Perusahaan Manufaktur Yang Terdapat di BEI). *Jurnal Komplek*, 8(1).
- Widyawati. Analisis Faktor-Faktor Yang Mempengaruhi Pilihan Emiten Terhadap Jenis Obligasi Syariah (Sukuk). Skripsi Tidak Dipublikasikan. *Universitas Diponegoro*.
- Wisesa, D. P. 2016. *Analisa Faktor-Faktor Yang Mempengaruhi Peringkat Sukuk (Studi Kasus Pada Perusahaan Penerbit SUKUK Non Keuangan)*. Jakarta: Universitas Islam Negeri Syarif Hidayatullah.



UNIVERSITAS **R** ISLAM NEGERI  
**ALA**UDDIN  
**A**  
M A K A S S A R  
**N**

TABEL OLAH DATA

LEVERAGE	LIKUIDITAS	PROFITABILITAS	UMUR OBLIGASI	UKURAN PERUSAHAAN	RATING OBLIGASI	RATING SUKUK
0.707555668024	0.585123678918	0.025698821027	1	7.70467410100	1	1
0.771615707138	0.375778889767	-0.039237395654	0	7.72541817476	1	1
0.781777768933	0.562363756155	0.025955964530	0	7.79804953616	1	1
0.794303039532	0.423466819407	-0.010037793049	1	7.79781259495	1	1
0.679715066529	1.343956829431	0.000000002935	1	10.65976197726	1	1
0.709348063399	1.541680971748	0.000000003259	1	10.77254174173	1	1
0.690621946609	1.394933422852	0.000000004101	0	10.79316745280	1	1
0.755430563163	1.086316736451	0.000000003004	0	10.83320568487	1	1
0.489614744783	2.056403389717	0.042304136748	1	7.07468148863	1	1
0.568600116894	1.490270877916	0.035146899566	1	7.17949284720	1	1
0.741744845289	1.029174159791	-0.030021887624	0	7.30880503353	1	1
0.659716346253	1.118001624848	-0.023461154315	0	7.16189781771	1	1
0.458146780108	1.306886806912	0.057428281304	1	10.39327048976	1	1
0.523798131847	0.671781146699	0.063460518009	0	10.49980959714	1	1
0.626506286753	1.325154253768	0.033941206494	1	10.63130728066	1	1
0.686307562297	0.814629660757	-0.054687545593	0	10.62917347498	1	1
1.022744361406	1.763255626752	-0.062289574700	1	6.47486168798	0	0
1.054185952838	1.977907016918	-0.102100208734	1	6.46086898902	0	0
1.556499732589	0.298607455347	-0.459133589533	0	6.25856305847	0	0
1.983914106181	1.818894534495	-0.296086168065	1	6.16391983281	0	0

## RATING OBLIGASI OLEH PT PEFINDO

NAMA PERUSAHAAN	NAMA OBLIGASI	TANGGAL JATUH TEMPO	RATING			
			2017	2018	2019	2020
PT. INDOSAT TBK.	Tahap 1 Tahun 2014* Seri C	12 November 2021	AAA	AAA	AAA	AAA
PT ANGKASA PURA TBK.	Tahun 2016 Seri A	22 November 2021	aaa	aaa	aaa	aaa
PT. SUMBERDAYA SEWATAMA	Tahun 2012 Seri B	31 November 2034	bb+	bb	b+	CCC
PT WIJAYA KARYA PERSERO TBK	TAHAP 1 TAHUN 2020 SERI A	18 November 2023	BBB	BBB	BBB	A
PT TIMAH	TAHUN 2017 SERI A	28 September 2021	a+	a+	a+	A



### RATING SUKUK OLEH PT PEFINDO

NAMA PERUSAHAAN	NAMA SUKUK	TANGGAL JATUH TEMPO	RATING			
			2017	2018	2019	2020
PT. INDOSAT TBK.	Ijarah Tahap I Tahun 2014 Seri C	12 November 2021	AAA(sy)	AAA(sy)	AAA(sy)	AAA(sy)
PT ANGKASA PURA TBK.	Ijarah Tahun 2016 Seri A	22 November 2021	AAA(sy)	AAA(sy)	AAA(sy)	AAA(sy)
PT. SUMBERDAYA SEWATAMA	Ijarah I Tahun 2012	31 November 2034	CCC(sy)	CCC	B+(sy)	CCC
PT WIJAYA KARYA PERSERO	MUDHARABAH TAHAP 1 TAHUN 2020 SERI A	18 November 2023	-	-	-	A(sy)
PT TIMAH	IJARAH 1 TAHUN 2017	28 September 2021	A(sy)	A(sy)	A(sy)	A(sy)

### TABEL PERHITUNGAN LEVERAGE

NAMA PERUSAHAAN	TAHUN	TOTAL UTANG	TOTAL AKTIVA	LEVERAGE
PT INDOSAT	2017	Rp 35,845,506	Rp 50,661,040	0.71
	2018	Rp 41,003,340	Rp 53,139,587	0.77
	2019	Rp 49,105,807	Rp 62,813,000	0.78
	2020	Rp 49,865,344	Rp 62,778,740	0.79
PT WIJAYA KARYA	2017	Rp 31,051,949,689	Rp 45,683,774,302	0.68
	2018	Rp 42,014,686,674	Rp 59,230,001,239	0.71
	2019	Rp 42,895,114,167	Rp 62,110,847,154	0.69
	2020	Rp 51,451,760,142	Rp 68,109,185,213	0.76
PT TIMAH	2017	Rp 5,814,816	Rp 11,876,309	0.49
	2018	Rp 8,596,067	Rp 15,117,948	0.57
	2019	Rp 15,102,873	Rp 20,361,278	0.74
	2020	Rp 9,577,564	Rp 14,517,700	0.66
PT ANGKASA PURA 1	2017	Rp 11,331,179,736	Rp 24,732,640,778	0.46
	2018	Rp 16,556,690,952	Rp 31,608,915,621	0.52
	2019	Rp 26,806,043,252	Rp 42,786,551,099	0.63
	2020	Rp 29,220,810,600	Rp 42,576,844,851	0.69
PT SUMBERDAYA SEWATAMA	2017	Rp 3,052,311	Rp 2,984,432	1.02
	2018	Rp 3,046,395	Rp 2,889,808	1.05
	2019	Rp 2,823,008	Rp 1,813,690	1.56
	2020	Rp 2,893,628	Rp 1,458,545	1.98

**TABEL PERHITUNGAN LIKUIDITAS**

NAMA PERUSAHAAN	TAHUN	AKTIVA LANCAR	UTANG LANCAR	LIKUIDITAS
PT INDOSAT	2017	Rp 9,479,271	Rp 16,200,457	0.59
	2018	Rp 7,906,525	Rp 21,040,365	0.38
	2019	Rp 12,444,795	Rp 22,129,440	0.56
	2020	Rp 9,594,951	Rp 22,658,094	0.42
PT WIJAYA KARYA	2017	Rp 34,910,108,265	Rp 25,975,617,297	1.34
	2018	Rp 43,555,495,865	Rp 28,251,951,385	1.54
	2019	Rp 42,335,471,858	Rp 30,349,456,945	1.39
	2020	Rp 47,980,945,725	Rp 44,168,467,736	1.09
PT TIMAH	2017	Rp 6,996,966	Rp 3,402,526	2.06
	2018	Rp 9,204,287	Rp 6,176,251	1.49
	2019	Rp 12,307,055	Rp 11,958,185	1.03
	2020	Rp 6,557,264	Rp 5,865,165	1.12
PT ANGKASA PURA 1	2017	Rp 5,577,832,420	Rp 4,268,030,246	1.31
	2018	Rp 5,115,606,412	Rp 7,614,989,550	0.67
	2019	Rp 8,190,498,240	Rp 6,180,788,551	1.33
	2020	Rp 3,883,056,931	Rp 4,766,653,018	0.81
PT SUMBERDAYA SEWATAMA	2017	Rp 771,047	Rp 437,286	1.76
	2018	Rp 858,738	Rp 434,165	1.98
	2019	Rp 532,630	Rp 1,783,713	0.30
	2020	Rp 470,739	Rp 258,805	1.82

**TABEL PERHITUNGAN PROFITABILITAS**

NAMA PERUSAHAAN	TAHUN	NET INTEREST	TOTAL ASET	ROA
PT INDOSAT	2017	Rp 1,301,929	Rp 50,661,040	0.025698821026967
	2018	-Rp 2,085,059	Rp 53,139,587	(0.039237395653828)
	2019	Rp 1,630,372	Rp 62,813,000	0.025955964529636
	2020	-Rp 630,160	Rp 62,778,740	(0.010037793049048)
PT WIJAYA KARYA	2017	Rp 134.10	Rp 45,683,774,302	0.000000002935397
	2018	Rp 193.02	Rp 59,230,001,239	0.000000003258821
	2019	Rp 254.74	Rp 62,110,847,154	0.000000004101377
	2020	Rp 20.71	Rp 68,109,185,213	0.000000000304071
PT TIMAH	2017	Rp 502,417	Rp 11,876,309	0.042304136748210
	2018	Rp 531,349	Rp 15,117,948	0.035146899565999
	2019	-Rp 611,284	Rp 20,361,278	(0.030021887624146)

	2020	-Rp	340,602	Rp	14,517,700	(0.023461154315078)
PT ANGKASA PURA 1	2017	Rp	1,420,353,052	Rp	24,732,640,778	0.057428281304414
	2018	Rp	2,005,918,159	Rp	31,608,915,621	0.063460518008638
	2019	Rp	1,452,227,166	Rp	42,786,551,099	0.033941206493597
	2020	-Rp	2,328,423,144	Rp	42,576,844,851	(0.054687545593114)
PT SUMBERDAYA SEWATAMA	2017	-Rp	185,899	Rp	2,984,432	(0.062289574699641)
	2018	-Rp	295,050	Rp	2,889,808	(0.102100208733591)
	2019	-Rp	832,726	Rp	1,813,690	(0.459133589532941)
	2020	-Rp	431,855	Rp	1,458,545	(0.296086168064749)

### TABEL PERHITUNGAN UMUR OBLIGASI

PT INDOSAT	2017	16/08/2017	0
	2018	4/12/2018	0
	2019	11/12/2019	0
	2020	11/12/2020	1
PT WIJAYA KARYA	2017	1/9/2017	1
	2018	11/4/2018	1
	2019	23/07/2019	0
	2020	18/09/2020	0
PT TIMAH	2017	21/06/2017	1
	2018	7/6/2018	1
	2019	13/6/2019	0
	2020	24/07/2020	0
PT ANGKASA PURA 1	2017	7/8/2017	1
	2018	17/9/2018	0
	2019	2/9/2019	1
	2020	10/9/2020	0
PT SUMBERDAYA SEWATAMA	2017	8/9/2017	1
	2018	6/9/2018	1
	2019	27/11/2019	0
	2020	26/11/2019	1

M A K A S S A R

**TABEL PERHITUNGAN UKURAN PERUSAHAAN**

NAMA PERUSAHAAN	TAHUN	TOTAL ASET	UKURAN PERUSAHAAN
PT INDOSAT	2017	Rp 50,661,040	7.70
	2018	Rp 53,139,587	7.73
	2019	Rp 62,813,000	7.80
	2020	Rp 62,778,740	7.80
PT WIJAYA KARYA	2017	Rp 45,683,774,302	10.66
	2018	Rp 59,230,001,239	10.77
	2019	Rp 62,110,847,154	10.79
	2020	Rp 68,109,185,213	10.83
PT TIMAH	2017	Rp 11,876,309	7.07
	2018	Rp 15,117,948	7.18
	2019	Rp 20,361,278	7.31
	2020	Rp 14,517,700	7.16
PT ANGKASA PURA 1	2017	Rp 24,732,640,778	10.39
	2018	Rp 31,608,915,621	10.50
	2019	Rp 42,786,551,099	10.63
	2020	Rp 42,576,844,851	10.63
PT SUMBERDAYA SEWATAMA	2017	Rp 2,984,432	6.47
	2018	Rp 2,889,808	6.46
	2019	Rp 1,813,690	6.26
	2020	Rp 1,458,545	6.16

**HASIL OLAHAN DATA MENGGUNAKAN SPSS**

UNIVERSITAS ISLAM NEGERI  
ALAUDDIN  
MARRASAR

**Correlation Matrix<sup>a</sup>**

		Leverage	Likuiditas	Profitabilitas	Umur Obligasi	Ukuran Perusahaan
Correlation	Leverage	1.000	.063	-.895	.042	-.540
	Likuiditas	.063	1.000	.104	.567	-.075
	Profitabilitas	-.895	.104	1.000	.131	.502
	Umur Obligasi	.042	.567	.131	1.000	-.132
	Ukuran Perusahaan	-.540	-.075	.502	-.132	1.000

a. Determinant = .076

## Anti-image Matrices

		Leverage	Likuiditas	Profitabilitas	Umur Obligasi	Ukuran Perusahaan
Anti-image Covariance	Leverage	.161	-.062	.142	-.059	.056
	Likuiditas	-.062	.653	-.061	-.316	-.006
	Profitabilitas	.142	-.061	.161	-.077	-.034
	Umur Obligasi	-.059	-.316	-.077	.630	.095
	Ukuran Perusahaan	.056	-.006	-.034	.095	.688
Anti-image Correlation	Leverage	.558 <sup>a</sup>	-.192	.878	-.184	.167
	Likuiditas	-.192	.520 <sup>a</sup>	-.189	-.493	-.009
	Profitabilitas	.878	-.189	.553 <sup>a</sup>	-.241	-.102
	Umur Obligasi	-.184	-.493	-.241	.502 <sup>a</sup>	.144
	Ukuran Perusahaan	.167	-.009	-.102	.144	.906 <sup>a</sup>

a. Measures of Sampling Adequacy(MSA)

## Communalities

	Initial	Extraction
Leverage	1.000	.891
Likuiditas	1.000	.766
Profitabilitas	1.000	.895
Umur Obligasi	1.000	.786
Ukuran Perusahaan	1.000	.584

Extraction Method: Principal Component Analysis.

## Total Variance Explained

Component	Initial Eigenvalues			Extraction Sums of Squared Loadings			Rotation Sums of Squared Loadings		
	Total	% of Variance	Cumulative %	Total	% of Variance	Cumulative %	Total	% of Variance	Cumulative %
1	1.909	47.719	47.719	1.909	47.719	47.719	1.896	47.392	47.392
2	1.573	39.335	87.055	1.573	39.335	87.055	1.586	39.662	87.055
3	.433	10.824	97.879						
4	.085	2.121	100.000						

Extraction Method: Principal Component Analysis.

**Total Variance Explained**

Component	Initial Eigenvalues			Extraction Sums of Squared Loadings			Rotation Sums of Squared Loadings		
	Total	% of Variance	Cumulative %	Total	% of Variance	Cumulative %	Total	% of Variance	Cumulative %
1	2.310	57.753	57.753	2.310	57.753	57.753	2.310	57.753	57.753
2	1.030	25.760	83.513	1.030	25.760	83.513	1.030	25.760	83.513
3	.571	14.267	97.781						
4	.089	2.219	100.000						

Extraction Method: Principal Component Analysis.

**Component Matrix<sup>a</sup>**

	Component	
	1	2
Leverage	-.940	.274
Likuiditas	.175	.867
Profitabilitas	.976	-.073
Umur Obligasi	.206	.861

Extraction Method: Principal Component Analysis.

a. 2-components extracted.

**Component Matrix<sup>a</sup>**

	Component	
	1	2
Leverage	-.943	.022
Likuiditas	-.015	.989
Profitabilitas	.929	.163
Ukuran Perusahaan	.746	-.156

Extraction Method: Principal Component Analysis.

a. 2 components extracted.

**Rotated Component Matrix<sup>a</sup>**

	Component	
	1	2
Leverage	.975	.083
Likuiditas	.000	.885
Profitabilitas	.971	.121
Umur Obligasi	.032	.884

Extraction Method: Principal Component Analysis.

Rotation Method: Varimax with Kaiser Normalization.

a. Rotation converged in 3 iterations.

**Rotated Component Matrix<sup>a</sup>**

	Component	
	1	2
Leverage	.943	.022
Likuiditas	-.015	.989
Profitabilitas	.929	.163
Ukuran Perusahaan	.746	-.156

Extraction Method: Principal Component Analysis.

Rotation Method: Varimax with Kaiser Normalization.

a. Rotation converged in 2 iterations.

**Component Transformation Matrix**

Component	1	2
1	.980	.198
2	-.198	.980

Extraction Method: Principal Component Analysis.

Rotation Method: Varimax with Kaiser Normalization.

**Component Transformation Matrix**

Component	1	2
1	1.000	.000
2	.000	1.000

Extraction Method: Principal

Component Analysis.

Rotation Method: Varimax with Kaiser

Normalization.

Fact1_Y1	Fact2_Y1	F.1_Y2	F.2_Y2
.43257	-.07971	.19220	-.85279
.08979	-1.40247	-.08107	-1.30180
.33358	-1.18035	.12667	-.89591
.17047	-.24385	-.00091	-1.18550
.34096	.68197	.64740	.21066
.29212	.89078	.63163	.55199
.32787	-.35585	.65788	.29034
.24706	-.65948	.59611	-.25359
.75655	1.39334	.36156	1.80234
.63567	.82521	.27538	.79066
.14651	-.73404	-.09856	-.10527
.28603	-.65650	-.01261	.06690
.88877	.62467	1.03261	.22640
.84684	-1.10342	1.00465	-.89128
.55468	.66690	.81070	.21944
.13229	-.97613	.46594	-.78909
-.41176	1.15368	-.66975	1.23358
-.62540	1.36273	-.83723	1.56511
-2.72236	-1.50852	-2.55627	-1.80102
-2.72223	1.30106	-2.54633	1.11884

**ANOVA<sup>a</sup>**

Model		Sum of Squares	Df	Mean Square	F	Sig.
1	Regression	2.258	2	1.129	8.377	.003 <sup>b</sup>
	Residual	2.292	17	.135		
	Total	4.550	19			

a. Dependent Variable: Rating Obligasi

b. Predictors: (Constant), Faktor 2 (Rating Obligasi), Faktor 1 (Rating Obligasi)

**ANOVA<sup>a</sup>**



Model		Sum of Squares	Df	Mean Square	F	Sig.
1	Regression	1.678	2	.839	4.966	.020 <sup>b</sup>
	Residual	2.872	17	.169		
	Total	4.550	19			

a. Dependent Variable: Rating Sukuk

b. Predictors: (Constant), Faktor 2 (Rating Sukuk), Faktor 1 (Rating Sukuk)

Coefficients <sup>a</sup>								
Model		Unstandardized Coefficients		Standardized Coefficients	t	Sig.	Collinearity Statistics	
		B	Std. Error	Beta			Tolerance	VIF
1	(Constant)	.650	.082		7.918	.000		
	Faktor 1 (Rating Obligasi)	.291	.084	.594	3.450	.003	1.000	1.000
	Faktor 2 (Rating Obligasi)	-.186	.084	-.379	2.203	.042	1.000	1.000

a. Dependent Variable: Rating Obligasi

Coefficients <sup>a</sup>								
Model		Unstandardized Coefficients		Standardized Coefficients	t	Sig.	Collinearity Statistics	
		B	Std. Error	Beta			Tolerance	VIF
1	(Constant)	.650	.092		7.072	.000		
	Faktor 1 (Rating Sukuk)	.246	.094	.503	2.608	.018	1.000	1.000
	Faktor 2 (Rating Sukuk)	.167	.094	-.341	-1.769	.095	1.000	1.000

a. Dependent Variable: Rating Sukuk

UNIVERSITAS ISLAM NEGERI  
**ALAUDDIN**  
 MAKASSAR

## DAFTAR RIWAYAT HIDUP



Penulis bernama **Haerunnisa**, lahir di Provinsi Sulawesi Selatan, Kabupaten Luwu Timur, Kecamatan Nuha, Desa Sorowako pada tanggal 12 Agustus 1998 yang merupakan anak ke dua dari 5 bersaudara.

Penulis lahir dari pasangan suami istri, **Bapak Drs. Bahnur** dan **Ibu Fatimah**. Perjalanan Pendidikan diawali di SDN 247 Sorowako pada tahun 2005 di Desa Sorowako, Kecamatan Nuha, Kabupaten Luwu Timur Provinsi Sulawesi Selatan. Pada tahun 2011 melanjutkan Pendidikan di SMP Negeri 1 Nuha Sumasang dan selesai pada tahun 2014, Desa Sorowako, Kabupaten Luwu Timur, Provinsi Sulawesi Selatan. Kemudian melanjutkan Pendidikan di SMA Negeri 2 Parepare, Kota Parepare, Sulawesi Selatan dan lulus pada tahun 2017. Pada tahun 2017 peneliti melanjutkan Pendidikan di perguruan tinggi negeri PTN di Universitas Islam Negeri (UIN) Alauddin Makassar. Dengan mengambil Program Studi Manajemen dengan konsentrasi Manajemen Keuangan pada Fakultas Ekonomi dan Bisnis Islam (FEBI). Pada tahun 2021 penulis dapat menyelesaikan studi dan dinyatakan lulus sebagai sarjana Manajemen (S.M) pada Fakultas Ekonomi dan Binsis Islam di Universitas Islam Negeri (UIN) Alauddin Makassar.