

**HUBUNGAN RESPON SPIRITUAL DENGAN TINGKAT DEPRESI PADA
LANSIA DI ERA PANDEMI**



SKRIPSI

**Diajukan untuk Memenuhi Salah Satu Syarat Untuk Meraih
Gelar Sarjana Keperawatan Jurusan Keperawatan pada
Fakultas Kedokteran dan Ilmu Kesehatan
UIN Alauddin Makassar**

Oleh:

**ARIANTI
70300117011**

**JURUSAN KEPERAWATAN
FAKULTAS KEDOKTERAN DAN ILMU KESEHATAN
UNIVERSITAS ISLAM NEGERI ALAUDDIN MAKASSAR
2020/2021**

PENGESAHAN SKRIPSI

Skripsi yang berjudul "*Hubungan Respon Spiritual Dengan Tingkat Depresi pada Lansia di Era Pandemi*" yang disusun oleh Arianti, NIM: 70300117011, Mahasiswa Jurusan Keperawatan pada Fakultas Kedokteran dan Ilmu Kesehatan UIN Alauddin Makassar, telah diuji dan dipertahankan dalam sidang *Munaqasyah* yang diselenggarakan pada hari Kamis, 11 November 2021 M, bertepatan dengan 6 Rabiul Akhir 1443 H, dinyatakan telah dapat diterima sebagai salah satu syarat memperoleh gelar Sarjana dalam Ilmu Kesehatan, Jurusan Keperawatan.

Gowa, 11 November 2021 M
6 Rabiul Akhir 1443 H

DEWAN PENGUJI:

| | | |
|---------------|---|---------|
| Ketua | : Dr. dr. Syatirah, Sp.A., M.Kes | (.....) |
| Sekretaris | : Dr. Muh. Anwar Hafid. S.Kep.,Ns., M.Kes | (.....) |
| Munaqisy I | : Dr. Patima, S.Kep., Ns., M.Kep | (.....) |
| Munaqisy II | : Dr. Barsihannor, M.A | (.....) |
| Pembimbing I | : Eny Sutria, S.Kep., Ns., M.Kes | (.....) |
| Pembimbing II | : Hj. Sysnawati, S.Kep.,Ns.,M.Kes | (.....) |

Diketahui Oleh:

Dekan Fakultas Kedokteran dan Ilmu Kesehatan
UIN Alauddin Makassar



Dr. dr. Syatirah, Sp.A., M.Kes
NIP. 198007012006042002

KATA PENGANTAR

بِسْمِ اللَّهِ الرَّحْمَنِ الرَّحِيمِ

Segala puji dan syukur kehadirat Allah swt., atas rahmat dan hidayah-Nya sehingga penulis dapat menyelesaikan skripsi ini yang berjudul "Hubungan Respon Spiritual Dengan Tingkat Depresi pada Lansia di Era Pandemi". Dan tidak lupa kita mengirimkan solawat serta salam kepada junjungan kita Nabi Muhammad SAW., yang telah membentangkan permadani-permadani Kebenaran, begitupun kepada keluarga, sahabat, dan para pengikutnya.

Penyusunan skripsi ini bertujuan untuk memenuhi syarat penyelesaian pendidikan pada program strata satu (S1) jurusan keperawatan pada Fakultas Kedokteran dan Ilmu Kesehatan Universitas Negeri Alauddin Makassar. Dalam penyusunan skripsi ini, penyusun telah banyak dibantu dari berbagai pihak, terima kasih yang sebesar-besarnya kepada semua pihak yang terlibat, terkhusus untuk orang tua tercinta terkasi terhebat saya yang menjadi sumber inspirasi dan sumber semangat yang besar untuk menggapai cita. Terima kasih juga kepada:

1. **Prof. Dr. Hamdan Juhannis MA.Ph.D** selaku rektor UIN Alauddin Makassar, beserta seluruh jajarannya yang telah memberi penulis kesempatan dalam menimba ilmu di kampus tercinta ini.
2. **Dr.dr. Syatirah Jalaludin, Sp.A., M.Kes** selaku Dekan Fakultas Kedokteran dan Ilmu Kesehatan UIN Alauddin Makassar, para wakil dekan, dan seluruh staf akademik yang memberikan bantuan kepada penyusun selama mengikuti pendidikan di Fakultas Kedokteran dan Ilmu Kesehatan UIN Alauddin Makassar.
3. **Eny Sutria S.Kep.,Ns,M.Kes** selaku Pembimbing I saya, dan **Sysnawati S.Kep.,Ns,M.Kes** selaku Pembimbing II saya. Saya ucapkan Terima kasih yang tak terhingga yang dengan sabar, tulus dan ikhlas meluangkan waktu, tenaga dan pikiran

dalam memberikan bimbingan, motivasi saran, arahan yang sangat begitu mendukung dan berharga kepada penulis selama menyusun skripsi ini.

4. **Dr. Patima, S.Kep., Ns., M.Kep** selaku Penguji I dan **Dr. Barsihannor, M.A** selaku Penguji II dalam hal ini sebagai Penguji Agama. Terima kasih telah memberikan masukan saran yang sangat mendukung dan membangun kepada penulis dalam menyelesaikan skripsi ini.
5. Teman-teman seperjuangan Program Studi Keperawatan Angkatan 2017 (LEUKOS17) dan terkhususnya Kelas Keperawatan A atas kebersamaannya.
6. Kepada HMJ Keperawatan & Gabungan Pemuda Pelajar Mahasiswa Barru (GAPPEMBAR) yang telah memberikan wadah dalam pengembangan intelektual dalam mencapai tujuan insan cita pencipta, pengabdian dan bernaafaskan islam.
7. Saya juga ucapkan terima kasih kepada Group “WISUDA BARENG” yang telah memberikan semangat, motivasi dan saling merangkul baik suka maupun duka selama dalam proses perkuliahan sampai dengan tahap skripsi ini, kita sama-sama sukses kedepannya aamiin.
8. Saya juga ucapkan banyak terima kasih kepada sosok sahabat ST. Ainun Zary dan Mirnawati yang telah memberikan dukungan motivasi serta selalu memberikan saran yang positif dalam penyusunan skripsi ini, selalu kebersamai baik suka maupun duka, tetaplah selalu ada dan tetap seperti itu.

Penulis sangat menyadari bahwa skripsi ini masih jauh dari kata sempurna. Oleh karena itu, besar harapan penulis kepada pembaca atas kontribusinya baik berupa saran yang bersifat membangun demi kesempurnaan dari penelitian ini.

Dan akhirnya kepada Allah SWT, penulis sangat memohon do'a dan berharap semoga ilmu yang telah diperoleh dan yang dititipkan dapat bermanfaat bagi orang lain serta menjadi

salah satu bentuk pengabdian dimasyarakat nantinya. Aamiin Allahumma Aamiin Ya Allah.Wassalamu'Alaikum Warohmatullahir Wabarokatuh.

Samata, 19 Februari 2021

Arianti

70300116011



UNIVERSITAS ISLAM NEGERI
ALAUDDIN
M A K A S S A R

DAFTAR ISI

| | |
|--|-----------|
| HALAMAN JUDUL | i |
| KATA PENGANTAR..... | ii |
| DAFTAR ISI..... | iv |
| DAFTAR TABEL | v |
| DAFTAR BAGAN | vi |
| BAB I PENDAHULUAN..... | 1 |
| A. Latar Belakang Masalah..... | 1 |
| B. Rumusan Masalah | 4 |
| C. Tujuan Penelitian..... | 5 |
| D. Manfaat Penelitian..... | 6 |
| E. Defenisi Operasional | 6 |
| F. Kajian Pustaka | 7 |
| BAB II TINJAUAN PUSTAKA | |
| A. Tinjauan Umum Tentang Lansia..... | 15 |
| B. Tinjauan Umum Tentan Depresi | 21 |
| C. Tinjauan Umum Tentang Respon Spiritual..... | 25 |
| D. Kerangka Teori..... | 38 |
| E. Kerangka Konsep | 39 |
| BAB III METODE PENELITIAN | |
| A. Jenis Tulisan..... | 35 |
| B. Teknik Pengumpulan Data | 35 |
| C. Analisis Data | 36 |
| D. Rekomendasi | 36 |
| DAFTAR PUSTAKA | |
| LAMPIRAN | |

DAFTAR TABEL

| | |
|---|----|
| Tabel 1.1 Definisi Operasional | 6 |
| Tabel 1.2 Kajian Pustaka | 7 |
| Tabel 3.1 Kisi-Kisi kuesioner respon spiritual..... | 38 |
| Tabel 3.2 Kisi-Kisi kuesioner GDS. | 40 |



UNIVERSITAS ISLAM NEGERI
ALAUDDIN
M A K A S S A R

DAFTAR BAGAN

| | |
|---------------------------------|----|
| Bagan 2. 1 Kerangka Teori | 34 |
| Bagan 2. 2 Kerangka Konsep..... | 35 |



UNIVERSITAS ISLAM NEGERI
ALAUDDIN
M A K A S S A R

ABSTRAK

Nama : Arianti

Nim : 70300117011

Judul : Hubungan Respon Spiritual Dengan Tingkat Depresi pada Lansia di Era Pandemi

Pandemi Covid-19 banyak berpengaruh terhadap kesehatan masyarakat di dunia baik psikologis, biologis, sosial dan spiritual. Spiritual seseorang berbeda-beda, namun biasanya Lansia akan lebih memperkuat spiritualitasnya. Dan di era Pandemi ini telah dilakukan pemeriksaan kesehatan mental yang menunjukkan tingkat depresi sangat tinggi dan terjadi pada usia ≥ 60 tahun. Adapun tujuan dari penelitian ini yaitu dapat mengetahui hubungan respon spiritual dan tingkat depresi Lansia di era Pandemi. Desain penelitian yang digunakan adalah *cross sectional study*, dan metode *consecutive sampling* yang bertujuan untuk melihat hubungan respon spiritual dan tingkat depresi Lansia menggunakan instrumen penelitian berupa kuesioner *Geriatric Depression Scale Short Form (GDS-S)*, dengan jumlah responden 69 orang. Respon spiritual Lansia di era pandemi rata-rata memiliki tingkat yang positif, namun tidak bisa ditarik kesimpulan bahwa mereka yang memiliki tingkat spiritual positif terlepas dari penyakit depresi. Tingkat depresi Lansia di era pandemi lebih banyak pada kategori normal hingga sedang. Penelitian ini dilakukan di daerah Kec. Somba Opu/ kab. Gowa, banyak faktor yang bisa mempengaruhi respon spiritual dan psikologi Lansia termasuk dalam lingkungan dan fenomena yang terjadi saat ini, kehilangan orang yang dicintai, kehilangan mata pencaharian dan ketakutan akan tertular penyakit yang bisa menyebabkan kematian juga sangat berpengaruh pada psikolog Lansia, sehingga sangat perlu dilakukan pemberdayaan dan pengembangan potensi Lansia untuk meningkatkan taraf kehidupan dan kesejahteraannya untuk lebih produktif lagi. Uji hipotesis menggunakan uji statistik uji chi square menggunakan SPSS, dan diperoleh nilai p-value sebesar 0,000 ($p\text{-value} < 0,05$), maka dapat disimpulkan bahwa ada hubungan antara respon spiritual dan tingkat depresi pada Lansia.

Kata Kunci : Respon Spiritual; Depresi; Lansia

BAB I

PENDAHULUAN

A. Latar Belakang

Sebagai respon menghadapi pandemi COVID-19 Negara-negara diseluruh dunia telah menerapkan berbagai kebijakan kesehatan dan sosial kemasyarakatan seperti Pembatasan Sosial Berskala Besar (PSBB), kebijakan sekolah, bekerja secara daring di rumah, karantina wilayah, *sosial distancing*, penutupan kegiatan perekonomian dan pembatasan perjalanan baik dalam maupun luar Negeri (Sri, 2020). *World Health Organization* kemudian memberikan kebijakan lain kepada Negara-negara yang telah bisa mengendalikan penyebaran virus corona yang disebut dengan *New Normal*. Kebijakan dari WHO terkenal dengan sebutan 3M dalam sebagai berikut: 1. Memakai masker 2. Menjaga jarak 3. Sering mencuci tangan (Mas'udi Wawan & Poppy, 2020). Adaptasi *New Normal* dalam Gerakan Masyarakat (GERMAS) Indonesia Sehat yaitu: jika sedang flu, di rumah saja; wajib pakai masker; sedia *hand sanitizer* kemana-mana; jaga jarak 1-2 meter; *say hello* saja, tidak bersalaman; sering cuci tangan pakai sabun dengan air mengalir; sesampai di rumah langsung mandi; dan menggunakan uang elektronik; serta Balita dan Lansia di rumah saja (Kemkes RI, 2020).

Di Indonesia yang termasuk kedalam golongan lanjut usia adalah orang yang berusia 60 tahun ke atas. Sedangkan di Negara maju, seseorang dapat dikatakan lanjut usia apabila Ia telah berusia 65 tahun ke atas (Nurinayah, 2018). Menurut WHO, di kawasan Asia Tenggara populasi Lansia sebesar 8% atau sekitar 142 juta jiwa. Pada tahun 2050 diperkirakan populasi Lansia meningkat 3 kali lipat dari tahun ini. Pada

tahun 2000 jumlah Lansia sekitar 5,300,000 (7,4%) dari total populasi, sedangkan pada tahun 2010 jumlah Lansia 24,000,000 (9,77%) dari total populasi, dan tahun 2020 diperkirakan jumlah Lansia mencapai 28,800,000 (11,34%) dari total populasi.

Saat ini kita mulai memasuki periode *aging population*, di mana terjadi peningkatan umur harapan hidup yang diikuti dengan peningkatan jumlah Lansia. Indonesia mengalami peningkatan jumlah penduduk Lansia dari 18 juta jiwa (7,56%) pada tahun 2010, menjadi 25,9 juta jiwa (9,7%) pada tahun 2019, dan diperkirakan akan terus meningkat di mana tahun 2035 menjadi 48,2 juta jiwa (15,77%) (Kemenkes RI, 2019). Lebih dari 350 juta penduduk di seluruh dunia mengalami gangguan depresi. Satu dari empat wanita dan satu dari enam pria mengalami depresi selama hidup mereka, 65% memiliki episode berulang dari gangguan tersebut, sehingga depresi menjadi penyebab utama penyakit secara global (Walker, McGee, & Druss, 2015).

Perhimpunan Dokter Spesialis Kedokteran Jiwa Indonesia (PDSKJI) (2020) melaksanakan survei tentang kesehatan mental melalui swaperiksa yang dilaksanakan secara daring. Pemeriksaan dilaksanakan terhadap 4.010 responden mengenai tren masalah psikologis dalam 5 bulan. Hasil survei menunjukkan, sebanyak 65% responden mengalami cemas, 62% responden mengalami depresi, dan 75% responden mengalami trauma. Adapun masalah psikologis terbanyak ditemukan pada kelompok usia >60 tahun 68,9%, depresi termasuk masalah yang serius pada masa pandemi ini. Berdasarkan data dari WHO Lansia yang mengalami depresi sebanyak 5-10%, Di Indonesia prevalensi depresi pada Lansia kurang lebih 10-15% dari populasi Lansia (Musmiler, 2020).

Lanjut usia (Lansia) adalah seseorang yang mengalami kemunduran baik secara fisik maupun psikis yang mudah mengakibatkan depresi/kecemasan (Partini, 2011).

Semakin bertambahnya usia, kemungkinan besar seseorang mengalami permasalahan fisik, jiwa, spiritual, ekonomi dan sosial (Alivian, G.N., dkk 2020). Di era Pandemi ini Lansia sangat mudah merasa cemas dan depresi dikarenakan pola pikir yang tidak baik, padahal pikiran yang terganggu dapat membuat Imun turun dan dapat mengundang berbagai penyakit. Pola pikir positif akan menciptakan suasana hati yang baik serta tidak mudah stress dan depresi.

Pola pikir positif akan ketakutan wabah Covid-19 dapat tercipta jika adanya sebuah keyakinan atau sebuah pegangan yang membuat individu merasa bahwa semua akan baik-baik saja. Sebagai umat yang beragama, hendaknya kita menyikapi bencana yang tengah melanda dengan lapang hati dan memandang dari sisi baiknya. Janganlah kita menyikapi pandemi Covid-19 ini secara berlebihan sehingga kita tidak dapat berpikir dengan sisi positif karena terlalu cemas tentang sesuatu yang telah di ciptakan oleh Allah. Kita sebagai umatnya cukup bersyukur, berdoa meminta perlindungan dan menjalankan syariat yang telah diperintahkan oleh-Nya. (Fakhri *et al.*, 2020)

Di Era Pandemi ini Lansia yang mengalami depresi akan memberikan respon spiritual yang berbeda-beda, Spiritual ialah kaitannya atau hubungannya dengan Tuhan Yang Maha Esa, tergantung dengan kepercayaan yang dimiliki setiap individu, dan hubungan yang kuat yang dimiliki oleh Lansia akan memberikan ia respon yang positif di kehidupannya. Hidayanti (2012) dalam Fitriyah (2017) menjelaskan bahwa ada beberapa point penting yang menggambarkan diri Lansia dalam spiritual seperti keyakinan dan makna hidup, ritual & ibadah, dorongan & pertumbuhan autoritas & pembimbing, pengalaman & emosi, komunitas, serta panggilan & konsekuensi disebut dengan Respon spiritual. Ada 3 hal dalam Respon spiritual positif yaitu, tabah dan

sabar, harapan yang realistis, dan dapat mengambil hikmah dalam kehidupan ini (Nursalam, 2013).

Respon spiritual tinggi adalah respon penerimaan diri seseorang atas sakit yang dideritanya yang ditunjukkan dengan sikap tinggi seperti tabah, sabar dan pandai mengambil hikmah atas cobaan sakit yang ia hadapi (Styana et al., 2017). Seseorang yang dapat memenuhi kebutuhan spiritualnya dengan baik mampu memberikan respon secara positif sakit yang dialaminya. Begitu pula sebaliknya, seseorang yang tidak dapat memenuhi kebutuhan spiritualnya, tidak mampu menerima kondisi sakitnya atau keadaannya akan merespon secara negatif. Dari uraian latar belakang diatas peneliti tertarik untuk mengetahui hubungann lebih jauh antara respon spiritual dengan tingkat depresi Lansia di era pandemi di Kec. Somba Opu Kab. Gowa.

B. Rumusan Masalah

Pada masa Pandemi ini begitu banyak guncangan yang terjadi sehingga beberapa berdampak ke psikologis masyarakat terutama kalangan rentan seperti Lansia, yang bisa mengganggu kesehatan mental terutama Depresi. Berdasarkan data dari *WHO* Lansia yang mengalami depresi sebanyak 5-10%. Di Indonesia pravelensi depresi pada Lansia kurang lebih 10-15% dari populasi Lansia. Spiritual adalah salah satu faktor yang penting untuk mencapai keseimbangan yang diperlukan setiap individu agar dapat beradaptasi dengan penyakit dan memelihara kesehatan. Seseorang yang tidak dapat mencukupi kebutuhan spiritualnya dengan baik akan memberikan respon negatif dengan sakit yang dideritanya begitupun sebaliknya. Adapun individu yang mampu mencukupi kebutuhan spiritualnya dengan baik, akan memberikan respon yang positif terhadap sakit yang dialaminya.

Berdasarkan uraian di atas maka rumusan masalah penelitian adalah “Bagaimana Hubungan antara Respon Spiritual dengan Tingkat Depresi pada Lansia di Era Pandemi?”

C. Tujuan Penelitian

1. Tujuan umum

Untuk mengetahui Hubungan antara Respon Spiritual dengan Tingkat Depresi pada Lansia di Era Pandemi ini

2. Tujuan khusus

- a. Untuk mengetahui tingkat depresi Lansia di Era Pandemi
- b. Untuk mengetahui respon spiritual Lansia di Era Pandemi

C. Tujuan Penelitian

1. Bagi institusi pendidikan

Penelitian ini dapat digunakan dalam pengembangan ilmu pengetahuan ataupun sebagai bahan pembelajaran dalam bidang kesehatan khususnya di jurusan keperawatan pada bidang Gerontik, terkait dengan hubungan respon spiritual dengan tingkat depresi Lansia di Era pandemi

2. Bagi peneliti

Untuk menambah wawasan dan ilmu pengetahuan tentang hubungan antara respon spiritual dengan tingkat depresi pada Lansia

3. Bagi masyarakat

Penelitian ini dapat menambah pengetahuan kepada masyarakat terutama pada Lansia tentang hubungan respon spiritual dan depresi di Era Pandemi.

D. Defenisi Oprasional

Tabel 1.1 Definisi Operasional

| No | Variabel | Definisi Operasional | Kriteria Objektif | Alat Ukur | Skala Ukur |
|----|--|--|--|---|------------|
| 1. | Variabel Independen: Respon Spiritual | Suatu tanggapan atau reaksi yang ditunjukkan oleh setiap Lansia dalam hal keyakinannya kepada sang pencipta. | Dilakukan pengukuran respon spiritual 4=Sangat setuju (SS) 3=Setuju (S) 2=Tidak setuju (TS) 1=Sangat tidak setuju (STS) Kategori 1. Respon spiritual tinggi jika ≥ 40 2. Respon spiritual Rendah ≤ 39 (Azwar,2009) | Kuesioner | Ordinal |
| 2. | Variabel Dependen : Tingkat Depresi Lansia di era new normal | Depresi di era New Normal merupakan masalah yang penting, termasuk pada kelompok rentan yaitu Lansia, tingkat depresi Lansia akan berbeda setiap individu serta respon yang diberikan. | Dilakukan pengukuran tingkat depresi Skor 0-4 dianggap normal atau tidak depresi Skor 5-8 mengindikasikan Depresi Ringan Skor 9-11 mengindikasikan Depresi sedang Skor 12-15 mengindikasikan depresi berat. | <i>Kuesioner-geriatric depression scale (GDS)</i> | Ordinal |

E. Kajian Pustaka

Tabel 1.2 Kajian Pustaka

| Nama Penelitian (Tahun) | Judul Penelitian | Metode | Hasil | Perbedaan dengan Riset |
|--|--|---|--|--|
| Aktifitas spiritual dengan tingkat depresi pada Lansia (MusmilerErni,2020) | Tujuan dari penelitian ini untuk mengetahui hubungan aktivitas spiritual dengan tingkat depresi pada Lansia | Jenis dari penelitian ini adalah penelitian deskriptif analitik dan menggunakan desain <i>cross sectional study</i> , Penelitian dilakukan di Wilayah Kerja Puskesmas Lubuk Buaya Padang pada bulan Februari- Juli 2020. | Hasil uji <i>statistic chi square</i> terdapat hubungan antara aktivitas spiritual dengan tingkat depresi Lansia $p=0,000(p>0,05)$ | Penelitian dilakukan di daerah Makassar. Pada penelitian ini peneliti akan melihat bagaimana spiritual dan depresi Lansia di era Pandemi yang umumnya masyarakat merasa cemas terhadap Pandemi yang terjadi sejak tahun 2019, sehingga perlu dilakukan penelitian lebih lanjut melihat bagaimana aspek spiritual dan dampaknya terhadap psikologis Lansia. |
| Promblem Depresi Lansia Dan Solusi dengan Terapi Spiritual (Ilmi Nur , Masri Mayasari , Wardiman, Aisyah Siti Nur, Hamid, Adama Wahidah , Sutria Eny , Muaningsih, 2018) | Tujuannya yaitu untuk mengetahui semuapermasalahan yang terjadi sehubungan dengan problem depresi dan geriatri | Penelitian dilaksanakan di Panti Sosial Tresna Werdha Gau Mabaji Gowa pada tanggal 03 sampai 09 Desember 2017. Metode yang digunakan dalam tulisan ini adalah <i>literature review</i> . Dengan data yang dipublikasikan dari tahun 2011 sampai dengan tahun 2017. Kata kuncinya yaitu Depresi, Lansia, | Intervensi keperawatan, dengan terapi spiritual, bisa dijadikan sebagai intervensi yang mendukung untuk menurunkan statistik depresi pada Lansia | Jenis penelitian ini menggunakan metode kuantitatif. Di mana penelitian ini menggunakan penelitian lapangan. Dan lebih berfokus pada bagaimana Lansia merespon di era pandemi ini dalam kategori spiritualnya dan dampak pada psikolognya. |

| | | | | |
|--|--|--|---|--|
| | | Terapi spiritual, Spiritual, Keperawatan | | |
| Hubungan Antara Tingkat Spiritual Dengan Tingkat Depresi Pada Lansia Di Wilayah Kerja Dinas Sosial Surabaya (Sya'diyah,H., dkk 2020) | Tujuan dari penelitian ini untuk mengetahui hubungan antara tingkat spiritual dengan kejadian depresi | Desain yang digunakan dalam penelitian ini adalah observasional analitik dengan pendekatan <i>cross sectional study</i> . Teknik pengambilan sampel dgn teknik probability sampling. Instrumen penelitian ini adalah <i>DSES (Daily Spiritual Exercise Scale)</i> dan <i>GDS (Geriatric Depression Scale)</i> Analalisis datanya yaitu Uji <i>Spearman's Rho</i> dengan taraf $\rho < \alpha = 0,05$ | Hasil dari uji <i>Spearman's Rho</i> $\rho = 0.00012$ ($\rho < 0.05$) dan koefisien korelasi $r = +0,372$ yang bermakna adanya hubungan yang rendah (0.60 - 0.80) antara variabel tingkat spiritual dengan kejadian depresi pada Lansia | Penelitian ini lebih berfokus pada respon spiritualnya dan tingkat depresi Lansia di era pandemi di Kec. Somba Opu. |
| <i>The Association Between Positive Religious Coping, Perceived Stress, and Depressive Symptoms During the Spread of Coronavirus</i> | Studi saat ini dirancang untuk menyelidiki hubungan antara penanggulangan agama yang positif, stres yang | Sebuah studi korelasional dilakukan untuk menguji hubungan antar variabel penelitian. Peserta adalah 400 orang dewasa Palestina, yang melibatkan 172 pria dan 228 wanita, | Koefisien korelasi Pearson digunakan untuk menguji hubungan antara coping religius yang positif, gejala depresi, dan stres yang dirasakan. Temuan mengungkapkan korelasi Rendah | Berfokus pada Lansia yang merespon dari segi spiritualnya dan dampaknya terhadap kesehatan mental Lansia tersebut yang terjadi pada masa saat ini dimana Covid-19 sangat |

| | | | | |
|--|---|---|---|--|
| <p>(COVID-19) Among a Sample of Adults in Palestine: Across Sectional Study (Mahamid, F & Bdier, D 2020)</p> | <p>dirasakan, dan gejala depresi di antara orang dewasa Palestina sebagai respons terhadap munculnya virus corona (COVID-19), dan sistem karantina yang diterapkan di kota Tulkarem, Palestina.</p> | <p>yang tinggal di kota Tulkarem, Palestina, selama penyebaran virus corona. Peserta dipilih menggunakan teknik <i>convenience</i> dan <i>snowball sampling</i></p> | <p>yang signifikan secara statistik antara koping agama yang positif dan gejala depresi ($r = -.17, p < .01$). Hasil juga menunjukkan korelasi Rendah yang signifikan secara statistik antara penanggulangan agama yang positif dan stres yang dirasakan ($r = -.15, p < .01$). Analisis regresi untuk memprediksi gejala depresi menemukan bahwa koping religius positif ($B = -.21, SE = .05, \beta = -.0,18$) dan stres yang dirasakan ($B = .41, SE = .05, \beta = .35$) secara statistik signifikan dalam menjelaskan varians gejala depresi</p> | <p>dengan mudah menyebar secara luas</p> |
| <p><i>Depression, anxiety and spirituality in oncology Patients</i> (Turke et al., 2021)</p> | <p>Untuk melaporkan tingkat kecemasan dan depresi ke tingkat spiritualitas pasien onkologi di wilayah ABC</p> | <p><i>Studi cross-sectional</i> dilakukan di klinik rawat jalan onkologi ABC University Center. Untuk evaluasi spiritualitas diterapkan instrumen Religiusitas, Spiritualitas, dan Keyakinan Pribadi dari World Health Organization (SRPB-WHO). Untuk mengevaluasi tingkat depresi dan kecemasan,</p> | <p>Kami memasukkan 99 pasien, 68% wanita, dengan usia rata-rata 60 tahun (19 hingga 81). Sebanyak 24% memiliki tingkat kecemasan tinggi atau ambang batas dan 21% depresi. Ada hubungan Rendah antara tingkat depresi dan spiritualitas ($\rho = -0.44, p < 0.001$), dan kecemasan dan spiritualitas ($\rho = -0.232, p = 0.02$). Kami tidak menemukan perbedaan yang signifikan antara tingkat kecemasan, depresi, atau</p> | <p>Penelitian dilakukan di daerah Makassar dengan jumlah sampel 69. Di mana penelitian ini berfokus pada Lansia di wilayah kec. Somba opu, dengan melihat respon spiritualnya terhadap dampak depresinya dimasa pandemi ini.</p> |

| | | | | |
|--|--|--|---|--|
| | | Skala Kecemasan dan Depresi Rumah Sakit (HADS) diterapkan. Variabel kualitatif digambarkan dengan frekuensi dan persentase, dan variabel kuantitatif dengan mean dan deviasi standar atau median dan rentang. Hubungan dibuat baik menggunakan uji-T atau uji <i>Wilcoxon-Mann-Whitney</i> dan korelasi dengan uji Pearson atau <i>Spearman</i> , tergantung pada normalitas yang dinilai dengan uji <i>Shapiro-Wilk</i> . | spiritualitas ketika dikelompokkan berdasarkan sekolah, pendapatan, etnis, atau status perkawinan. Ada korelasi positif antara tingkat kecemasan dan depresi ($warna = 0,477, p < 0,001$). | |
| Tingkat Spiritual Lansia dan Tingkat Depresi pada Lansia (Rahmah et al., 2015) | Penelitian ini bertujuan untuk mengetahui hubungan tingkat spiritualitas dengan tingkat depresi pada Lansia di Panti Sosial Tresna Werdha (PSTW) Budi Sejahtera Provinsi Kalimantan Selatan. | Penelitian ini merupakan penelitian deskriptif analitik dengan menggunakan pendekatan <i>cross sectional</i> . Penelitian dilakukan di PSTW Budi Sejahtera Provinsi Kalimantan Selatan. Responden dalam penelitian ini sebanyak 54 Lansia yang ditentukan secara <i>purposive sampling</i> . Pengambilan data dilakukan dengan menggunakan kuesioner <i>The Daily Spiritual</i> | Hasil penelitian didapatkan hubungan sedang dengan pola Rendah pada tingkat spiritualitas dengan tingkat depresi pada Lansia di PSTW Budi Sejahtera Provinsi Kalimantan Selatan ($p = 0,032, p < 0,05, r = -0,333$). Dapat disimpulkan bahwa terdapat hubungan tingkat spiritualitas dengan tingkat depresi pada Lansia di PSTW Budi Sejahtera Provinsi Kalimantan Selatan. | Pada penelitian ini fokus pada hubungan respon spiritual Lansia dan depresi di era pandemi. Dengan menggunakan penelitian lapangan |

| | | | |
|--|--|---|--|
| | | <i>Experience Scale</i> dan <i>Short Form Geriatric Depression Scale</i> . Data dianalisis menggunakan uji <i>Gamma</i> dan <i>Somers'd</i> . | |
|--|--|---|--|

BAB II

TINJAUAN PUSTAKA

A. Tinjauan Umum Tentang Lansia

1. Pengertian Lansia

Masa tua adalah masa paling akhir dari siklus kehidupan manusia, pada masa-masa ini akan terjadi proses penuaan atau *aging* yang merupakan suatu proses yang dinamis sebagai akibat dari perubahan-perubahan sel, fisiologis dan psikologis. Pada masa ini manusia berpotensi mempunyai masalah-masalah kesehatan secara umum maupun kesehatan jiwa (Damayanti : 2008). Lansia (lanjut usia) bukan suatu penyakit tapi tahap lanjut dari proses kehidupan manusia, walaupun bukan penyakit tetapi kondisi ini dapat menimbulkan masalah fisik, sosial dan mental. Kaum lanjut usia sering dianggap tidak berdaya, sakit-sakitan, tidak produktif dan sebagainya. Tidak jarang mereka diperlakukan sebagai beban keluarga, masyarakat, hingga Negara. Orang yang sudah lanjut usia seringkali mendapat perlakuan yang sebenarnya tidak mereka inginkan, misalnya selalu disuruh duduk saja. Apa yang orang muda lakukan pada mereka yang sudah Lansia sebenarnya merupakan suatu kesalahan (Rahmah et al., 2015).

Menjadi tua merupakan proses yang tidak dapat dihindari oleh setiap individu. Penuaan adalah kondisi yang normal, yang ditandai perubahan fisik dan tingkah laku yang dapat diramalkan dan terjadi pada semua orang saat mereka mencapai usia tahap perkembangan kronologis tertentu (Stanley & Beare, 2007 dalam Alivian, G.N., dkk 2020). Lansia adalah istilah untuk tahap akhir dari proses penuaan makhluk hidup yang memiliki siklus kehidupan menjadi tua yang diawali dari proses kelahiran kemudian tumbuh menjadi dewasa dan berkembang biak, selanjutnya menjadi tua dan akhirnya akan meninggal. Lanjut usia (Lansia) adalah seseorang yang mengalami kemunduran baik secara fisik maupun psikis

yang mengakibatkan kecemasan (Partini, 2011). Semakin bertambahnya usia, kemungkinan besar seseorang mengalami permasalahan fisik, jiwa, spiritual, ekonomi dan sosial (Alivian, G.N., dkk 2020).

Lanjut usia adalah tahap di mana terjadi penuaan dan penurunan, yang penurunannya lebih jelas dan lebih dapat diperhatikan dari pada tahap usia bayi. Penuaan merupakan perubahan kumulatif pada makhluk hidup. Pada manusia, penuaan dihubungkan dengan perubahan degeneratif pada kulit, tulang, jantung, pembuluh darah, paru-paru, saraf dan jaringan tubuh lainnya. Dengan kemampuan yang terbatas, mereka lebih rentan terhadap berbagai penyakit, sindroma dan kesakitan dibandingkan dengan dewasa lainnya (Hasan: 2006 ;(Rahmah St., 2017).

Lanjut usia atau disingkat Lansia merupakan periode penutup dalam kehidupan manusia. Individu yang masuk dalam kelompok ini adalah individu yang sudah mencapai usia 60 tahun keatas berdasar peraturan Undang-undang Republik Indonesia No. 13 Tahun 1998 (Dewan Perwakilan Rakyat Republik Indonesia, 1998) tentang Kesejahteraan Lanjut Usia. Adapun menurut *World Health Organization* WHO (2015), lanjut usia dibagi lagi menjadi empat kelompok: (1) pertengahan (*middle age*) meliputi usia 45-59 tahun, (2) lanjut usia (*elderly*) meliputi usia 60-74 tahun, (3) lanjut usia tua (*old*) meliputi 75-90 tahun, dan (4) sangat tua (*very old*) meliputi usia 90 tahun ke atas.

tubuh (Setyawati dan Eko, 2018). Menua adalah suatu proses menghilangnya

secara perlahan-lahan kemampuan jaringan untuk memperbaiki diri atau mengganti dan mempertahankan fungsi normalnya sehingga tidak dapat bertahan terhadap infeksi dan memperbaiki kerusakan yang diderita (Bandiyah,2009).

Penelitian Agistia, A. (2019), Terdapat dua faktor yang memengaruhi proses penuaan, genetik dan lingkungan. Faktor genetik melibatkan perbaikan DNA, respons terhadap stres, dan pertahanan terhadap antioksidan. Faktor lingkungan meliputi pemasukan kalori, berbagai macam penyakit, dan stres dari luar (Sunaryo, et. al., 2016).

3. Ciri-ciri Lansia

Dari pengertian Lansia di atas, ada beberapa poin yang sudah disampaikan bahwa karakteristik Lansia atau ciri-ciri dari Lansia diantaranya adalah terjadinya penurunan produktifitas atau terjadinya penurunan fungsi fisik, sosial dan psikologis, sebagaimana dijelaskan oleh Hurlock dalam Pasmawati, H (2017) terdapat beberapa ciri orang lanjut usia yaitu:

- a. Usia lanjut merupakan periode kemunduran; Kemunduran pada Lansia sebagian datang dari faktor fisik dan faktor psikologis. Kemunduran dapat berdampak pada psikologis Lansia. Motivasi memiliki peran yang penting dalam kemunduran pada Lansia. Kemunduran pada Lansia semakin cepat apabila memiliki motivasi yang rendah, sebaliknya jika memiliki motivasi yang kuat maka kemunduran itu akan lama terjadi.
- b. Orang lanjut usia memiliki status kelompok minoritas; Lansia memiliki status kelompok minoritas karena sebagai akibat dari sikap sosial yang tidak menyenangkan terhadap orang lanjut usia dan diperkuat oleh pendapat-pendapat klise yang jelek terhadap Lansia. Pendapat-pendapat klise itu seperti: Lansia lebih senang mempertahankan pendapatnya dari pada mendengarkan pendapat orang lain.

- c. Menua membutuhkan perubahan peran; Perubahan peran tersebut dilakukan karena Lansia mulai mengalami kemunduran dalam segala hal. Perubahan peran pada Lansia sebaiknya dilakukan atas dasar keinginan sendiri bukan atas dasar tekanan dari lingkungan.
- d. Penyesuaian yang buruk pada Lansia; Perlakuan yang buruk terhadap orang lanjut usia membuat Lansia cenderung mengembangkan konsep diri yang buruk. Lansia lebih memperlihatkan bentuk perilaku yang buruk. Karena perlakuan yang buruk itu membuat penyesuaian diri Lansia menjadi buruk.

Di samping itu menurut Santrock dalam Pasmawati, H (2017), karakteristik dari Lansia adalah sebagai berikut: Perubahan fisik-biologi, perubahan psikis, perubahan social, dan perubahan kehidupan keluarga. Lansia didefinisikan berdasarkan karakteristik sosial masyarakat, di mana orang yang sudah lanjut usia memiliki ciri-ciri rambut beruban, kerutan kulit, dan hilangnya gigi (Kusumawardani, D 2018).

4. Perubahan yang Terjadi Pada Lansia

Perubahan yang terjadi pada Lansia dalam Kusumawar dani, D (2018) tidak hanya pada kondisi fisik, tetapi juga terdapat perubahan psikologis. Perubahan psikologis pada Lansia terjadi karena adanya perubahan peran dan kemampuan fisik orang tua dalam melakukan kegiatan, baik kegiatan untuk diri sendiri maupun di kegiatan sosial masyarakat. Lansia juga berpendapat bahwa tugas-tugasnya didunia telah selesai dan lebih cenderung beribadah mendekati diri kepada Tuhan. Lansia yang mengurangi aktifitas sehari-hari akan berdampak pada kondisi kesehatannya dan rentan terkena penyakit. Oleh karena itu, kesehatan Lansia perlu ditingkatkan untuk tercapainya usia lanjut yang sehat dan bahagia (Tamher S, Noorkasiani, 2009).

Perubahan Lansia pada umumnya, yaitu:

a. Perubahan yang terjadi pada fisik

Perubahan- perubahan yang terjadi pada Lansia ada beberapa, yaitu perubahan fisik, yang meliputi sel, sistem persyarafan, sistem pernapasan, penglihatan, sistem kardiovaskuler, sistem genitor urinaria, sistem pendengaran, sistem metabolik dan endokrin, sistem pencernaan, sistem musculoskeletal, sistem kulit dan jaringan ikat, sistem reproduksi dan masih banyak lagi perubahan kondisi fisik yang terjadi pada Lansia (Sunaryo, 2016).

b. Perubahan yang terjadi pada kondisi mental

Pada umumnya Lansia mengalami penurunan fungsi psikomotor dan kognitif. Perubahan ini sangat erat kaitannya dengan perubahan kondisi fisik, keadaan pada kesehatannya, tingkat pendidikan atau pengetahuannya, dan situasi di lingkungan. Mental dan emosional selalu muncul perasaan yang tidak meyakinkan dan selalu berfikir negatif serta pesimis, timbulnya perasaan cemas dan tidak aman. Kekacauan mental yang akut, merasa terancam, takut ditelantarkan karena tidak berguna lagi, takut akan timbulnya suatu penyakit. Sehingga hal demikian dapat menyebabkan terjadinya depresi pada Lansia.

c. Perubahan yang terjadi pada psikososial

Masalah dan reaksi individu terhadapnya sangat bermacam-macam, tergantung pada kepribadian individu tersebut. Saat ini orang yang telah menjalani kehidupannya dengan bekerja kemudian tiba-tiba diharapkan menyesuaikan dirinya dengan masa pensiunnya, tentu akan memberikan respon yang berbeda-beda dari setiap individu

d. Perubahan pada spiritual Lansia

Jika orang tua telah mengeksplorasi makna hidup mereka dan memiliki harapan akan adanya kehidupan setelah kematian, maka kematian akan menjadi damai. Namun, orang tua seringkali terus bergumul dengan makna hidup sampai pada akhir kehidupannya. Selain itu, orang tua yang telah ditinggalkan pasangannya rentan terhadap penurunan status kesehatan dan peningkatan depresi sehingga meningkatkan resiko masalah kesehatan. Perawat dapat membantu orang tua dalam proses berduka dan memberikan dukungan dengan mengkaji resiko kesehatan, melaksanakan intervensi, dan mempromosikan kesehatan, serta komunikasi yang efektif (Yenni et al., 2021).

Bahwa agama serta kepercayaan semakin kuat hubungannya dalam kehidupan sehingga spiritual Lansia semakin matang. Perkembangan spiritual pada usia 70 tahun, adalah seperti Lansia yang bisa berpikir, bertindak dan memberi contoh cara mencintai dan memberi keadilan. Ketika proses penyesuaian diri terhadap lingkungan tidak berlangsung dengan baik maka akan timbul berbagai masalah (Wahit Iqbal dkk., 2006).

B. Tinjauan Umum Tentang Depresi

1. Pengertian Depresi

Istilah depresi sudah sangat populer dalam masyarakat dan semua orang mengetahuinya, termasuk orang yang awam dalam bidang kedokteran dan psikologi. Akan tetapi, arti sebenarnya dari depresi itu sukar didefinisikan secara tepat. Istilah dan kata yang identik maknanya dengan depresi dalam bahasa Indonesia sehari-hari tidak ada. “sedih” tidak identik dengan depresi demikian juga dengan “putus asa”, meski keduanya merupakan gejala penting dari depresi. Orang awam menggunakan istilah depresi dengan sangat bebas dan umum sehingga mengaburkan makna dari istilah itu sendiri. Ada yang beranggapan

bahwa depresi itu berarti suatu keadaan kesedihan dan ketidak bahagiaan (LumonggaLubis, 2016).

Depresi adalah kata yang memiliki banyak nuansa arti. Sebagian besar diantara kita pernah merasa sedih atau jengkel, menjalani kehidupan yang penuh masalah, merasa kecewa, kehilangan dan frustrasi, yang dengan mudah menimbulkan ketidak bahagiaan dan keputusasaan. Namun, secara umum perasaan demikian itu cukup normal dan merupakan reaksi sehat yang berlangsung cukup singkat dan mudah dihalau. Depresi merupakan gangguan mental yang sering terjadi di tengah masyarakat. Berawal dari stress yang tidak diatasi, maka seseorang bisa jatuh ke fase depresi. (LumonggaLubis, 2016)

Depresi merupakan gangguan mental yang ditandai dengan perasaan sedih terus menerus, hilangnya kesenangan dan minat, timbulnya rasa bersalah dan harga diri rendah. Depresi juga dapat mengganggu pola tidur dan nafsu makan, menyebabkan kelelahan, dan penurunan konsentrasi. (WHO, 2012) Depresi dapat bersifat akut maupun kronis, dan pada kasus depresi berat, penyakit ini dapat menyebabkan bunuh diri (Irawan, 2013).

2. Penyebab Depresi

Perasaan sedih, ketidak berdayaan dan suatu pendekatan merupakan depresi pada Lansia. Berupa Perasaan marah yang dalam pada orang lain dan serangan yang ditunjukkan kepada diri sendiri (Nugroho, 2017). Istilah dari depresi dipakai untuk menggambarkan alam perasaan, gejala, atau penyakitnya. Meskipun tingginya kejadian depresi pada Lansia, hal itu tidak dianggap normal terhadap penuaan (Azizah et al., 2016). Depresi dapat disebabkan karena berbagai macam hal, pada Lansia sendiri beberapa faktor resiko yang dapat menyebabkan depresi adalah usia, status pekerjaan, jenis kelamin, riwayat penyakit kronis, status

perkawinan, tingkat pendidikan, dan dukungan sosial. (Aryawangsa & Ariastuti, 2016; Livana et al., 2018; Puspita et al., 2014)

Ada banyak penelitian yang menunjukkan bahwa ada kejadian bermakna antara usia dan kejadian depresi terdapat kecenderungan peningkatan angka depresi seiring dengan penambahan usia. (Aryawangsa & Ariastuti, 2016; Hadi *et al.*, 2017; Hasan, 2017; Puspita *et al.*, 2014) . Hal itu dikarenakan ketika seorang individu menjalani hidup lebih lama maka akan ada penurunan status fungsional tubuh sehingga tubuh akan lebih rentan terkena penyakit, dan berbagai pengalaman hidup yang mempengaruhi status kejiwaan Lansia sehingga dapat meningkatkan resiko terjadinya depresi. (Bestari & Wati, 2016)

Salah satu stressor yang meningkatkan resiko terjadinya depresi pada Lansia adalah penyakit kronis. Dalam penelitian milik Aryawangsa dan Ariastuti serta Wulandari, tingkat depresi pada Lansia yang memiliki lebih dari dua jenis penyakit kronis lebih tinggi dibandingkan dengan Lansia yang memiliki 0-2 jenis penyakit kronis. (Aryawangsa & Ariastuti, 2016; Wulandari, 2011) Kondisi multipatologis ini berhubungan erat dengan depresi serta terdapat hubungan timbal balik antara penyakit kronis dan depresi, yaitu penyakit kronis dapat menjadi faktor resiko terjadinya depresi, namun juga depresi dapat menyebabkan ataupun memperburuk penyakit fisik yang sudah ada. Misalnya menurunnya semangat hidup, gangguan pola makan dan tidur serta kurangnya aktivitas akibat depresi menyebabkan berbagai penyakit degeneratif (Maramis, 2014)

Dukungan sosial yang rendah meningkatkan risiko depresi hingga delapan kali lipat (Puspita *et al.*, 2014). Seseorang yang tidak terintegrasi ke dalam masyarakat cenderung menderita depresi. Kesibukan anggota keluarga lain juga dapat menimbulkan rasa kesepian, bahkan terkadang individu dibiarkan di rumah sendirian atau dipindahkan ke panti werdha karena tidak sempat mengurus. Lansia

yang tinggal di panti akan mengalami depresi akibat kurangnya kasih sayang yang diterima, adanya permasalahan dengan keluarga dan ketidak perdulian keluarga pada Lansia (Pae, 2017). Apalagi pada saat pandemi ini yang membatasi berbagai hal pada kehidupan sehari-hari Lansia, peraturan-peraturan baru yang telah ditetapkan oleh pemerintah dalam aturan New Normal membuat Lansia harus menetap di rumah dan tidak dibolehkan bepergian karena dianggap kelompok yang sangat rentan, sehingga Lansia yang tidak mampu merespon dengan baik keadaan yang dihadapi terkhusus pada respon spiritualnya akan mengalami stres yang berkepanjangan hingga mengalami depresi.

Depresi merupakan gangguan mental yang ditandai dengan perasaan sedih terus menerus, hilangnya kesenangan dan minat, timbulnya rasa bersalah dan harga diri rendah. Depresi dapat disebabkan karena berbagai macam hal, pada Lansia sendiri beberapa faktor resiko yang dapat menyebabkan depresi adalah usia, status pekerjaan, jenis kelamin, riwayat penyakit kronis, status perkawinan, tingkat pendidikan, dan dukungan sosial termasuk pada dampak pandemi (Nareswari, JP., 2021)

Faktor resiko lain terhadap timbulnya depresi pada Lansia adalah persepsi terhadap masalah ekonomi yang berlebihan, rendahnya kepuasan dalam hidup, penyakit (kanker, serebrovaskular, penyakit tiroid, dll), konsumsi banyak obat, kejadian buruk dalam hidup, insomia, perubahan *white matter*, dan kurangnya aktivitas (Fiske *et al.*, 2009; Naismith *et al.*, 2012; Varma, 2012; Wong pakaran *et al.*, 2012) Faktor protektif yang mampu melindungi seseorang dari depresi antara lain pendidikan dan status ekonomi yang tinggi, melakukan aktivitas produktif, keadaan spiritual yang baik atau religius, serta pengetahuan tentang tujuan dari hidupnya (Fiske *et al.*, 2009).

Studi tentang religiusitas dan depresi mendukung kesimpulan bahwa aspek-aspek tertentu yang melibatkan religiusitas berkorelasi dengan berkurangnya depresi (Ahles et al. 2016 ; Braam dkk. 2010). Orang yang sering aktif dalam komunitas religius dan sangat mementingkan keyakinannya mungkin tidak terlalu berisiko mengalami depresi. Bahkan ketika orang-orang seperti itu benar-benar mengalami depresi, mereka dapat pulih lebih cepat daripada orang-orang yang tidak beragama. Keterlibatan beragama dengan demikian memainkan peran penting dalam membantu orang mengatasi efek tekanan hidup (Agbaria 2014; Azez & Dana, 2021).

3. Patofisiologi

Salah satu bentuk depresi disebabkan oleh gangguan fungsi otak telah dimungkinkan untuk mempelajari proses neurobiologis tertentu yang terkait dengan patogenesis dan etiologi gangguan *mood*. Beberapa penelitian telah menginformasikan penelitian di bidang ini. Pertama, heritabilitas gangguan suasana perasa atau *mood* telah menyarankan bahwa dasar-dasar neurobiologi depresi mungkin terkait dengan gen tertentu. Kedua, pemahaman yang lebih rinci tentang neurobiologi respons stres telah menginformasikan model stresdiatesis interaktif dari kerentanan. Ketiga, penemuan generasi pertama penatalaksanaan "somatik" (yaitu, ECT dan antidepresan TCA dan MAOI) pada tahun 1940-an dan 1950-an menunjukkan target neurobiologis yang berpotensi reversibel untuk intervensi (Sadock, 2017).

4. Gejala Depresi

Ada beberapa gejala depresi menurut Prasnya Jatu Nareswari 2021 adalah sebagai berikut:

a. Mood depresif

Terjadi sepanjang hari dan hampir setiap hari. Dapat dirasakan oleh individu tersebut (merasa sedih, kosong, atau tanpa pengharapan) atau diamati oleh orang lain (nampak sedih), individu dapat mengalami *irritable mood*

b. Kehilangan ketertarikan/kesenangan

Penurunan ketertarikan secara besar terhadap segala aktivitas sehari-hari, hampir setiap hari. Dapat dirasakan oleh individu atau hasil pengamatan orang lain.

c. Penurunan atau kenaikan berat badan

Penurunan berat badan secara signifikan (tanpa adanya perubahan diet) atau peningkatan berat badan (>5% kenaikan tiap bulannya), atau penurunan atau peningkatan nafsu makan tiap harinya.

d. Insomnia atau hipersomnia/ Terjadi hampir setiap hari

e. Agitasi atau retardasi psikomotor/ Terjadi hampir setiap hari, dapat dirasakan oleh individu atau teramati oleh orang lain

f. Lemas/ Perasaan terkurasnya energi hampir setiap hari

g. Merasa tidak berguna atau menyesal secara berlebihan

h. Hampir setiap hari, perasaan bersalah mungkin delusional, dapat berupa pencelaan terhadap diri sendiri atau perasaan bersalah karena penyakit yang ia alami

i. Penurunan konsentrasi

Hampir setiap hari, dapat berupa keragu-raguan, dan dirasakan oleh individu atau oleh orang lain

j. Berpikir tentang mati atau bunuh diri

Pemikiran tentang kematian secara berulang (tidak takut akan kematian), pemikiran untuk melakukan bunuh diri secara berulang tanpa atau dengan rencana spesifik, atau dengan percobaan bunuh diri.

Ada beberapa gejala tambahan yaitu:

- a. Gejala yang dimiliki menimbulkan tekanan atau gangguan pada kehidupan sosial, pekerjaan, atau fungsi area penting lainnya
- b. Episode yang muncul tidak dikarena efek psikologis suatu zat atau kondisi medis lainnya
- c. Episode tidak lebih menjurus kepada gangguan skizoafektif, skizofrenia, gangguan skizofreniform, gangguan delusional, atau spektrum skizofrenia spesifik atau non-spesifik lainnya, dan gangguan psikotik.

5. Depresi pada Lansia

Rata-rata Lansia yang mengalami depresi sering merasa kesal bahkan oleh hal-hal sepele, selalu merasa terkejut dan gelisah, serta tidak konsentrasi, pelupa tidak suka akan keramaian dan merasa dirinya tidak berharga, merasa khawatir dan merasa bosan dalam mengambil suatu keputusan. Depresi yang dialami Lansia juga dapat menyebabkan tidak mampu berbuat apa-apa serta merasa bahwa hidupnya ini tidak menyenangkan dan tidak suka berkumpul dalam pertemuan sosial.

Depresi pada Lansia dapat membawa dampak yang serius, seperti bunuh diri, penurunan fungsi keseharian yang dapat mempercepat kematian, dan peningkatan penggunaan pelayanan kesehatan (Blazer,1983 dalam Arjadi,2012).

Berdasarkan analisa dari peneliti Lansia yang mengalami depresi ringan disebabkan karna kurang mempunyai harapan yang baik untuk kedepannya, serta cara berpikir yang rendah terhadap diri sendiri, tidak mampu melakukan tanggung jawab atau kehilangan kepercayaan terhadap diri sendiri (Musmiler,E 2020).

C. Tinjauan Umum Tentang Respon Spiritual

1. Respon Spiritual

Dalam penelitian Ida Fitriyah 2017 menjelaskan istilah psikologi yang digunakan dalam penyebutan reaksi/tanggapan terhadap rangsangan yang diterima panca indra disebut Respon. Sikap, partisipasi, dan persepsi adalah beberapa hal yang melatar belakangi/menunjang ukuran sebuah respon atau tanggapan.

Awal dari respon seseorang akan diawali dengan sikap, karena sikap merupakan kesediaan atau kecenderungan seseorang bersikap ketika berhadapan dengan rangsangan. Sehingga respon tidak terlepas dari tingkah laku seseorang. Sedangkan respon merupakan salah satu tingkah laku yang baik sebelum adanya penolakan suka atau tidak suka, penelitian, serta pemanfaatan pada suatu fenomena tertentu (Azizah,LilikMa'rifatul,2011).

Spiritual adalah kebutuhan dasar dan merupakan pencapaian tertinggi seorang manusia dalam kehidupannya tanpa memandang suku atau asal usul, adapun kebutuhan dasar yaitu, kebutuhan fisologis, keamanan, keselamatan, cinta kasih, dan dihargai. Dalam hal ini Lansia lebih percaya bahwa agama merupakan jalan bagi pemecahan masalah kehidupan serta agama juga dapat dijadikan sebagai pembimbing dalam kehidupan dan menentramkan hati (Musmiler, 2020).

Spiritual merupakan faktor penting yang dapat membantu seseorang mencapai keseimbangan agar dapat meningkatkan kesejahteraan dan meningkatkan kesehatan agar dapat beradaptasi dengan penyakit yang diderita sehingga

menjalani kehidupan dengan sabar (Potter & Perry, 2009).

Respon spiritual berkaitan dengan reaksi individu terhadap sakit yang di derita baik itu dari aspek spiritualnya (Styana *et al.*, 2017). Respon spiritual adalah respon penerimaan diri seseorang atas sakit yang dideritanya yang ditunjukkan dengan sikap positif seperti tabah, sabar dan pandai mengambil hikmah atas cobaan sakit yang klien hadapi.

Jika seseorang mampu memenuhi kebutuhan spiritualnya dengan baik, dapat dikatakan seseorang tersebut dapat merespon secara positif sakit yang diderita. Sedangkan seseorang yang tidak mampu memenuhi kebutuhan spiritualnya, maka dapat dikatakan tidak bisa menerima keadaan ataupun kondisi yang dideritanya. Menurut Nursalam respon spiritual pada manusia terbagi menjadi dua yaitu respon spiritual tinggi dan respon spiritual rendah. Respon spiritual tinggi akan menunjukkan sikap yang positif terhadap diri sendiri dan Tuhan dalam berbagai kondisi meskipun menderita dan sedih sekalipun. Respon spiritual tinggi meliputi harapan yang realistis, tabah dan sabar, dan dapat mengambil hikmah (Nursalam *et al.*, 2008). Sedangkan untuk Respon Spiritual Rendah sendiri merupakan distress spiritual. Distress spiritual merupakan kerusakan kemampuan dalam mengalami dan mengintegrasikan arti dan tujuan hidup seseorang dengan diri, orang lain, seni, musik, *literature*, alam dan kekuatan yang lebih besar dari dirinya.

2. Faktor yang Mempengaruhi Respon Spiritual

Menurut Dewi Justitia (2010) Ada beberapa faktor yang dapat mempengaruhi respon spiritual diantaranya :

a. Dukungan oleh keluarga

Bantuan yang diberikan oleh orang terdekat dengan klien baik didalam lingkungan sosial. Serta hal-hal yang dapat memberikan pengaruh terhadap

tingkah laku sakit yang diderita.

b. Motivasi dan Support

Motivasi dan support merupakan suatu dorongan yang dapat mengakibatkan seseorang untuk memberikan ketenangan. Dengan cara membantu meyakinkan klien terhadap kesembuhan untuk dirinya.

3. Kebutuhan Respon Spiritual

Kebutuhan respon spiritual (Gabriella Adientya, 2012) yaitu:

- a. Kreativitas dan harapan
- b. Rasa percaya
- c. Arti dan tujuan
- d. Kemampuan memberi maaf
- e. Mencintai dan keterikatan
- f. Keyakinan
- g. Bersyukur

4. Indikator Respon Spiritual

Menurut Gabriella Adientya, Indikator respon spiritual 2012 yaitu:

- a. Harapan yang realistis

Harapan merupakan sesuatu bentuk keinginan seseorang terhadap perjalanan hidup atau pencapaiannya dimasa yang akan datang “hidup tanpa harapan, akan membuat orang putus asa dan bunuh diri” klien harus percaya bahwa sakit yang dideritanya akan sembuh, misalnya memberi keyakinan dan ketenangan pada dirinya sendiri (Nursalam, 2008)

- b. Dapat mengambil hikmah

Semua kejadian yang menimpa seseorang pasti ada hikmah dibalikinya. Klien harusnya dipandu dan diberikan fasilitas agar mampu melakukan ibadah dengan tenang sehingga memperoleh ketenangan hati dan jiwa selama sakit.

c. Hati yang penuh ketabahan

Setiap individu mempunyai karakteristik yang berbeda dan didasarkan pada ketabahan serta keteguhan hati seseorang dalam menghadapi setiap cobaan yang datang. Klien yang mempunyai ketabahan hati biasanya lebih sabar dalam sakit yang dideritanya.

Adapun indikator dari respon spiritual itu sendiri menjelaskan bahwa seseorang yang dapat merespon secara positif, maka seseorang tersebut mampu memenuhi kebutuhan spiritualnya. Sebaliknya, seseorang yang memberikan respon yang negatif terhadap sakit yang dialami adalah mereka yang tidak dapat memenuhi kebutuhan spiritualnya dengan baik.

5. Respon spiritual Lansia

Spiritual Lansia akan semakin kuat dikarenakan sudah berfokus kepada persiapan atau bekalnya menghadap Sang Pencipta, kegiatan-kegiatan seperti pengajian akan lebih sering diikuti dan lebih mendalami ilmu-ilmu agama. Jika orang tua telah mengeksplorasi makna hidup mereka dan memiliki harapan akan adanya kehidupan setelah kematian, maka kematian akan menjadi damai. Namun, orang tua seringkali terus bergumul dengan makna hidup sampai pada akhir kehidupannya. Selain itu, orang tua yang telah ditinggalkan pasangannya rentan terhadap penurunan status kesehatan dan peningkatan depresi sehingga meningkatkan risiko masalah kesehatan. Perawat dapat membantu orang tua dalam proses berduka dan memberikan dukungan dengan mengkaji risiko kesehatan, melaksanakan intervensi, dan mempromosikan kesehatan, serta komunikasi yang efektif (Yenni *et al.*, 2021).

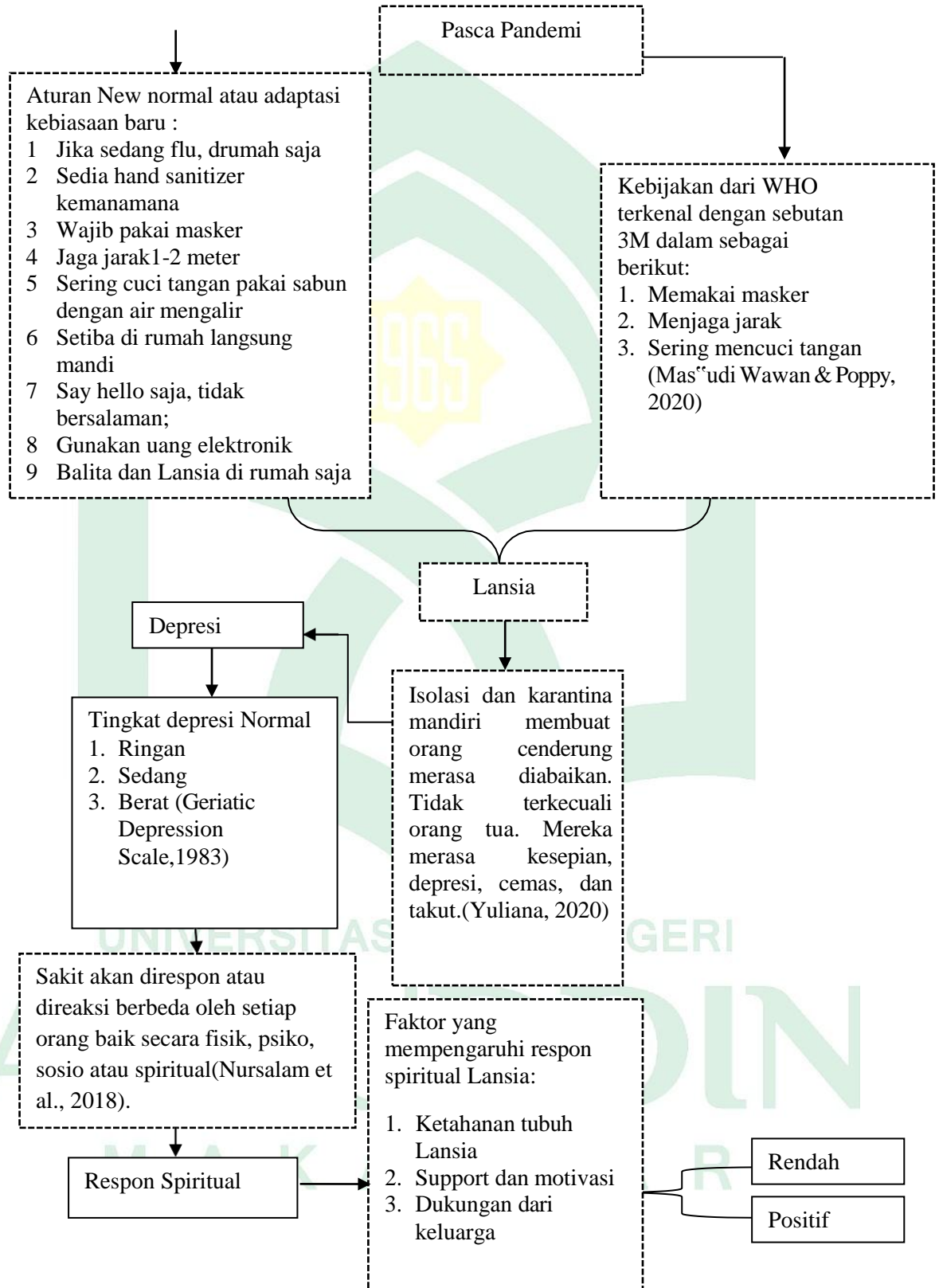
Bahwa agama serta kepercayaan semakin kuat hubungannya dalam kehidupan sehingga spiritual Lansia semakin matang. perkembangan spiritual pada usia 70 tahun, adalah seperti Lansia yang bisa berpikir, bertindak dan

memberi contoh cara mencintai dan memberi keadilan. Ketika proses penyesuaian diri terhadap lingkungan tidak berlangsung dengan baik maka akan timbul berbagai masalah (Wahit Iqbal dkk., 2006).

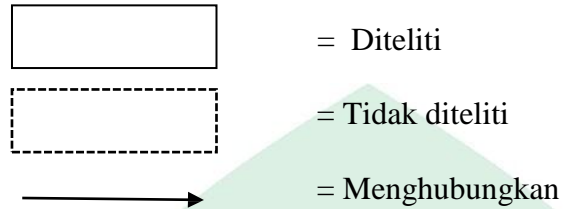


D. Kerangka Teori

Bagan 2.1 Kerangka Teori



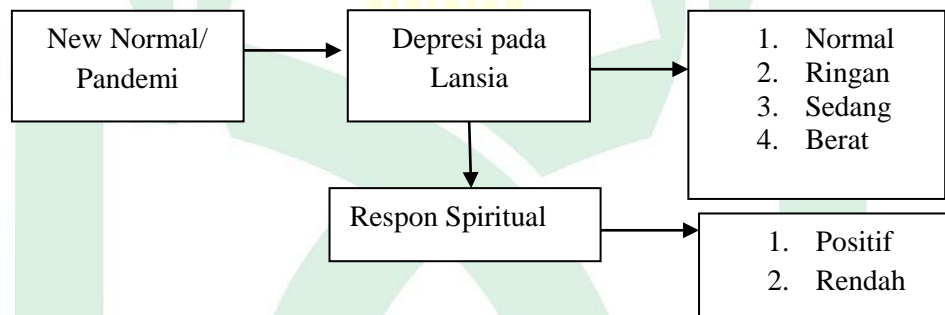
Keterangan:



E. Kerangka konsep

hubungan antara variabel yang satu dengan variabel lain dari masalah atau *problem* yang ingin diteliti disebut kerangka konsep (Notoatmodjo, 2010).

Bagan 2.2 Kerangka Konsep



BAB III

METODE PENELITIAN

A. Jenis Penelitian

Jenis penelitian ini menggunakan metode kuantitatif dengan pendekatan *cross sectional study*, yaitu untuk mengetahui hubungan respon spiritual dengan tingkat depresi pada Lansia di Era Pandemi.

B. Lokasi dan Waktu Penelitian

1. Lokasi penelitian

Penelitian ini dilaksanakan Di Kec. Somba Opu

2. Waktu penelitian

Penelitian ini telah dilaksanakan pada 25 juli- 10 Agustus2021.

C. Populasi dan Sampel

1. Populasi penelitian

Populasi adalah keseluruhan subjek penelitian atau objek yang diteliti (Notoatmodjo, 2012). Populasi dalam penelitian ini adalah Lansia di Gowa yaitu kec. Somba Opu, jumlah populasi Lansia yaitu 82.

2. Sampel penelitian

Sampel adalah bagian populasi terjangkau yang dapat dipergunakan sebagai subjek penelitian melalui sampling (Hidayah Nur, 2014). Teknik pengambilan sampel dalam penelitian ini menggunakan *Consecutive Sampling* yaitu teknik penentuan sampling dimana semua subyek yang datang dan memenuhi kriteria pemilihan dimasukkan dalam penelitian sampai jumlah subyek yang diperlukan terpenuhi. Adapun pertimbangan kriterianya adalah sebagai berikut :

a. Kriteria Inklusi

- 1) Lansia yang berumur > 60 tahun
- 2) Lansia domisili di kec. Somba Opu

- 3) Lansia dengan penyakit penyerta Kronis: Hipertensi, Diabetes, PJK, Maag kronis, dan PPOK
- 4) Lansia yang mengalami kerugian materi, fisik dan mental selama Pandemi
- 5) Kesadaran/orientasi baik

b. Kriteria Eksklusi

- 1) Tidak bersedia diteliti
- 2) Lansia yang memiliki gangguan mental
- 3) Klien tidak dapat menjawab pertanyaan

3. Besar Penelitian

Penghitungan jumlah sampel menggunakan rumus Slovin (Siregar, 2013):

$$n = N (1 + N e^2)$$

Keterangan:

n = Jumlah Sampel

N = Jumlah Seluruh Populasi

e = Toleransi Error

Jadi :

$$n = 82 / (1 + 82 \cdot (5\% \cdot ^2))$$

$$n = 82 / (1 + 82 \cdot (0,05 \cdot ^2))$$

$$n = 82 / (1 + 82 \cdot (0,0025))$$

$$n = 82 / (1 + 0,205)$$

$$n = 82 / 1,205$$

$$n = 68,049 \text{ dibulatkan menjadi } 69.$$

E. Metode dan Pengumpulan Data

Teknik pengumpulan data adalah cara yang dilakukan dalam mengumpulkan data berhubungan dengan penelitian yang akan dilakukan. Adapun langkah-langkah pengumpulan data sebagai berikut:

1. Data primer

Data primer adalah data yang diperoleh langsung dari Lansia dengan menggunakan lembar kuesioner di *google form*, di mana kuesioner ini berisi beberapa pertanyaan yang diajukan secara online kepada sejumlah Lansia untuk mendapatkan informasi atau jawaban.

2. Data sekunder

Data sekunder yaitu data pendukung yang diperoleh dari penelitian ini dan data-data lain yang mendukung, seperti:

- a. Data yang diperoleh di Gowa yang akan menjadi tempat penelitian
- b. Buku-buku yang berkaitan dengan variabel penelitian
- c. Jurnal dan hasil penelitian terdahulu

D. Instrumen Penelitian

Kuesioner yang di gunakan oleh peneliti dalam mengumpulkan data agar penelitian yang dilakukan hasilnya lebih baik dan lebih mudah, dalam arti lebih lengkap, cermat, dan sistematis sehingga lebih mudah diolah disebut Instrumen Penelitian (Notoadmojo, 2010). Di penelitian ini peneliti akan memakai instrupen penelitian dengan kuesioner.

Instrumen penelitian yang digunakan dalam pengambilan data dilakukan dengan menggunakan lembar observasi A dan B, yaitu :

1. Kuesioner A (Respon Spiritual)

Dalam penelitian Ida Fitriya (2017) jenis kuesioner untuk Variabel Respon Spiritual yang di berikan kepada responden berbentuk pilihan dengan 4 kategori antara lain: Kategori: STS (sangat tidak setuju), TS (tidak setuju), S (setuju), SS (sangat setuju) dengan jumlah pertanyaan sebanyak 10. Adapun Alat ukur responspiritual adalah sebagai berikut:

- a. Respon spiritual tinggi : Bila skor Total hasil perhitungan ≥ 40
- b. Respon spiritual Rendah : Bila skor Total hasil perhitungan ≤ 39

Berikut nilai dari jawaban pertanyaan dari respon spiritual yang tinggi

- 1) Bila responden memilih sangat setuju (SS) akan diberikan skor 5.
- 2) Bila responden memilih setuju (S) akan diberikan skor 4.
- 3) Bila responden memilih ragu-ragu akan diberikan skor 3.
- 4) Bila responden memilih tidak setuju (TS) akan diberikan skor 2.
- 5) Bila responden memilih sangat tidak setuju (STS) akan diberikan skor 1

Skor untuk respon spiritual Rendah

- 1) Bila responden memilih sangat setuju (SS) akan diberikan skor 1.
- 2) Bila responden memilih setuju (S) akan diberikan skor 2.
- 3) Bila responden memilih ragu-ragu akan diberikan skor 3.
- 4) Bila responden memilih Tidak setuju (TS) akan diberikan skor 4.
- 5) Bila responden memilih sangat tidak setuju (STS) akan diberikan skor 5

Tabel 3.1 Kisi-kisi Kuesioner Respons Piritual

| No | Parameter | Jumlah | Tinggi | Rendah |
|----|------------------------|--------|-----------|--------|
| 1 | Harapan realistis | 4 | 1, 2 & 3 | |
| 2 | Tabah&sabar | 4 | 4, 5 & 6 | 7 |
| 3 | Dapat mengambil hikmah | 3 | 8, 9 & 10 | - |

Sumber: Ida Fitriyah (2017)

2. Kuesioner B (Depresi)

Geriatric Depression Scale-15 (GDS-15) adalah *short form* dari *Geriatric Depression Scale* yang asli, yang dikembangkan oleh Sheikh & Yesavage pada tahun 1986 dari *item* yang lebih kuat berkorelasi dengan deteksi depresi. Secara keseluruhan, *Geriatric Depression Scale* telah menunjukkan akurasi diagnostik yang baik serta sensitivitas, spesifisitas dan reliabilitas yang memadai. *Geriatric Depression Scale*

short form (GDS-15) adalah pengembangan dari *long form* (GDS-30), penelitian oleh Yesavage memilih 15 *item* dari GDS yang memiliki korelasi tertinggi dengan gejala depresi dalam studi validasi. *Geriatric Depression Scale* merupakan formulir singkat yang telah digunakan dalam pengaturan perawatan komunitas, akut, dan jangka panjang.

Kuesioner *Short Form*-GDS digunakan untuk mengukur tingkat depresi. Kuesioner *Short Form*-GDS tidak divalidasi karena sudah valid dan reliabel menurut data Internasional sebelumnya. Kuesioner ini memiliki sensitivitas 92% dan spesifisitas 89%. *Short Form*-GDS terdiri atas lima belas pertanyaan dengan *item favourable* (tinggi) dan *unfavourable* (Rendah). *Item favourable*, apabila menjawab “Ya” memiliki nilai 1, sedangkan *item unfavourable*, apabila menjawab “Tidak” memiliki nilai 0. Tingkat depresi dikategorikan menjadi normal (0-4), depresi ringan (5-8), depresi sedang (9-11), depresi berat (12-15) (Kurlowich, *et al.*, 2007).

Tabel 3.2 Kisi-Kisi Kuesioner GDS

| No. | Parameter | Jumlah soal | Nomor soal | |
|--------|----------------|-------------|-------------|---------------|
| | | | Jawaban IYA | Jawaban TIDAK |
| 1. | Kepuasan hidup | 5 | 10, 15 | 1, 7, 11 |
| 2. | Keputusasaan | 3 | 3, 14 | 13 |
| 3. | Kebosanan | 2 | 2, 4 | |
| 4. | Ketakutan | 2 | 6, 8 | |
| 5. | Semangat | 2 | 12 | 5 |
| 6. | Isolasi sosial | 1 | 9 | |
| Jumlah | | | 15 | |

E. Validitas dan Reabilitas Instrumen

1. Uji Validitas

Validitas adalah suatu proses pengukuran yang menunjukkan tingkat-tingkat validitas suatu instrumen. Instrumen yang valid mempunyai validitas yang tinggi. Maka sebaliknya dengan instrumen yang kurang valid mempunyai validitas yang rendah (Arikunto, 2010). Kuesioner *Short Form-GDS* digunakan untuk mengukur tingkat depresi. Kuesioner *Short Form-GDS* tidak divalidasi karena sudah valid dan reliable menurut data Internasional sebelumnya. Kuesioner ini memiliki sensitivitas 92% dan spesifisitas 89%.

2. Uji Reabilitas

Reabilitas merupakan suatu upaya untuk menstabilkan dan melihat ada tidaknya konsistensi responden dalam menjawab pertanyaan-pertanyaan yang berkaitan dengan konstruksi dimensi variabel. Konstruksi ini berupa kuisisioner (J.D.T Donsu, 2016). Reliabilitas konsistensi internal instrumen GDS-15 versi Bahasa Indonesia memiliki nilai reliabilitas dengan nilai *chronbach's alpha* 0,755. Nilai ini bisa diterima apabila semua pernyataan valid.

F. Teknik Pengolahan Data

Pengolahan data dilakukan secara manual yaitu dengan mengisi lembar observasi yang disediakan. Pengolahan data tersebut kemudian diolah menggunakan aplikasi SPSS dengan tahap, diantaranya yaitu :

1. Editing atau mengedit data, yakni suatu proses memisahkan instrumen yang jawabannya telah sempurna dan kurang sempurna (cacat).
2. Coding data (memberi kode), merupakan suatu proses memberikan kode di setiap instrumen dari setiap responden yang telah mengisi kuisisioner.

3. Pemberian skor setiap option (alternatif), merupakan suatu proses pernyataan yang bernilai tinggi dan Rendah
4. Memasukan data didalam tabel (Saat, S & Mania, 2019).

G. Analisa Data

Dalam penelitian ini, peneliti menggunakan dua analisis data, yaitu:

1. Analisis Bivariat

Analisis bivariat ini dilakukan pada dua variabel yang diduga memiliki hubungan atau korelasi. Data yang diperoleh dalam bentuk ordinal telah dianalisa menggunakan uji statistik yaitu uji *Chi Square* dengan tingkat kemaknaan ($\alpha=0,05$). Agar analisis data lebih akurat maka data diolah dengan bantuan SPSS. Uji ini dilakukan untuk mengetahui apakah terdapat hubungan antara variabel independen dan dependen.

2. Analisis Univariat

Analisis univariat digunakan pada setiap variabel yang terdapat dalam penelitian. Dari hasil analisis univariat akan diperoleh data berupa, tendensi sentral, distribusi frekuensi, ukuran penyebaran atau presentasi dari setiap variabel pada penelitian. Jenis data kategorik dideskripsikan dengan melihat distribusi frekuensi dan proporsi (Imron, 2014). Dalam penelitian ini analisis *Univariat* digunakan untuk melihat frekuensi respon spiritual dengan tingkat Depresi pada Lansia di Kec. Somba Opu pada era pandemi berdasarkan karakteristik responden berupa usia, jenis kelamin, pekerjaan dan agama.

H. Etika Penelitian

Menurut Yurisa (2008) etika penelitian dalam keperawatan sangat penting karena berhubungan langsung dengan manusia.

1. Menghormati harkat dan martabat manusia (respect for human dignity)

Dalam hal ini Peneliti mempertimbangkan hak-hak subyek untuk mendapatkan informasi yang terbuka terkait dengan jalannya penelitian serta mempunyai kebebasan

menentukan pilihan dan bebas dari paksaan untuk berpartisipasi dalam penelitian (*autonomy*).

2. Menghormati privasi dan kerahasiaan subyek penelitian (*respect for privacy and confidentiality*)

Setiap manusia memiliki hak-hak dasar individu termasuk privasi dan kebebasan individu. Pada dasarnya penelitian akan memberikan akibat terbukanya informasi individu termasuk informasi yang bersifat pribadi. Dalam hal ini peneliti menjaga kerahasiaan dari responden.

3. Keadilan dan inkludivitas (*respect for justice and inclusiveness*)

Peneliti memberikan keadilan bagi responden, tidak membeda-bedakan baik dari segala aspek. Setiap responden mendapatkan perlakuan yang sama. Prinsip keadilan menekankan sampai di mana kebijakan penelitian menyalurkan keuntungan dan beban secara menyeluruh atau menurut kemampuan, kebutuhan, kontribusi dan pilihan bebas masyarakat.

4. Memperhitungkan manfaat dan kerugian yang ditimbulkan (*balancing harms and benefit*)

Peneliti melaksanakan penelitian sesuai dengan prosedur penelitian guna mendapatkan hasil yang bermanfaat semaksimal mungkin bagi subyek penelitian dan dapat digeneralisasikan di tingkat populasi (*beneficence*). Peneliti meminimalisasi dampak yang merugikan bagi subyek (*nonmaleficence*). Apabila intervensi penelitian berpotensi mengakibatkan cedera atau stres tambahan maka subyek dikeluarkan dari kegiatan penelitian untuk mencegah terjadinya cedera, kesakitan, stres, maupun kematian.

BAB IV

HASIL DAN PEMBAHASAN

A. Gambaran Umum Lokasi Penelitian

Kecamatan Somba Opu merupakan daerah dataran yang berbatasan Sebelah Utara Kota Makassar. Sebelah Selatan Kecamatan Pallangga. Sebelah Barat Kecamatan Pallangga dan Kota Makassar sedangkan di Sebelah Timur berbatasan dengan Kecamatan Bontomarannu. Dengan jumlah Kelurahan sebanyak 14 (empat belas) kelurahan dan dibentuk berdasarkan PERDA No. 7 Tahun 2005. Ibu kota Kecamatan Somba Opu adalah Kelurahan Sungguminasa. Jumlah penduduk Kecamatan Somba Opu sebesar 172.094 jiwa yang terdiri dari laki-laki sebesar 85.986 jiwa dan perempuan sebesar 86.108 jiwa.

Luas wilayah 28.09 km² atau 2.809 Ha (1,49 % dari luas wilayah kabupaten Gowa) dengan ketinggian daerah/altitude berada 25 meter di atas permukaan laut. Sebagian besar wilayah terletak pada dataran rendah dengan koordinat Geografis berada pada 5 derajat 12'5" LS dan 119 derajat 27'15" BT. Batas alam dengan kecamatan Pallangga adalah Sungai Jeneberang yaitu sungai dengan panjang 90 km dan luas Daerah Aliran Sungai 881 km².

B. Hasil Penelitian

Penelitian ini tentang hubungan respon spiritual dengan tingkat depresi pada Lansia di era pandemi yang telah dilaksanakan pada 25 Juli – 10 Agustus 2021. Teknik pengambilan sampel dalam penelitian ini menggunakan *Consecutive Sampling* yaitu teknik pengambilan sampel dari anggota populasi yang dilakukan secara acak tanpa memperhatikan strata yang ada dalam populasi itu. Responden pada penelitian ini adalah Lansia berusia ≥ 60 tahun yang berdomisili Kec. Somba Opu dan memenuhi kriteria inklusi dan eksklusi yaitu sebanyak 69 responden. Adapun hasil penelitian ini dapat dilihat pada uraian sebagai berikut :

1. Karakteristik Responden (Univariat)

Karakteristik responden merupakan ciri khas yang dimiliki responden. Dalam penelitian ini karakteristik responden yaitu usia, jenis kelamin dan agama. Adapun hasil tabulasi data yang disajikan dalam bentuk tabel adalah sebagai berikut :

Tabel 4.1
Distribusi Frekuensi responden berdasarkan usia, jenis kelamin, pekerjaan, dan agama pada Lansia di kec. Somba Opu

| | Variabel | Frequency | Percent% |
|-------------------------|------------------|-----------|----------|
| Usia Lansia (≥60thn) | A (60-65) | 60 | 86,9% |
| | B(66-70) | 9 | 13,1% |
| | Total | 69 | 100% |
| Agama | Islam | 69 | 100% |
| Jenis kelamin | Perempuan | 55 | 79.7 |
| | Laki-laki | 14 | 20.3 |
| Pekerjaan | tidak bekerja | 12 | 17.4 |
| | Pedagang sayur | 8 | 11.6 |
| | Ibu Rumah Tangga | 29 | 42.0 |
| | petani | 15 | 21.7 |
| | Guru | 2 | 2.9 |
| | jualan ditoko | 1 | 1.4 |
| | pensiunan | 1 | 1.4 |
| | wiraswasta | 1 | 1.4 |
| | Total | 69 | 100.0 |

Sumber : Data Primer 2021

Tabel 4.1 menggambarkan bahwa jika dilihat dari segi usia, responden yang berpartisipasi dalam penelitian ini ialah usia 60 – 70 tahun dan mayoritas responden yaitu usia 60 tahun dengan jumlah responden sebanyak 24 (34.8%) responden. Jika dilihat dari segi jenis kelamin, mayoritas responden ialah berjenis kelamin perempuan dengan jumlah responden sebanyak 55 (79.7%) responden, karna mayoritas responden perempuan rata-rata pekerjaan mereka adalah Ibu rumah tangga dan semua responden beragama Islam (100%).

2. Analisis Bivariat

a. Respon spiritual Lansia di Era Pandemi di Kec. Somba Opu

Tabel 4.2
Distribusi frekuensi responden berdasarkan respon spiritual di kec. Somba Opu

| No | Kriteria | Frekuensi | Presentase (%) |
|---------------|----------|-----------|----------------|
| 1 | Tinggi | 43 | 62,3% |
| 2 | Rendah | 26 | 37,7% |
| Jumlah | | 69 | 100 |

Sumber : Data Primer 2021

Tabel di atas memperlihatkan responden yang memiliki respon spiritual yang tinggi sebanyak 43 orang dengan persentase 62,3% dan sebanyak 26 responden yang memiliki respon spiritual yang rendah dengan persentase 37,7%.

b. Tingkat Depresi Lansia di Era Pandemi di Kec. Somba Opu

Tabel 4.3
Distribusi frekuensi responden berdasarkan Tingkat Depresi di Kec. Somba Opu

| No. | Kriteria | Frekuensi | Persentase (%) |
|--------|-----------------------|-----------|----------------|
| 1. | Normal (0-4) | 28 | 40,5% |
| 2. | Depresi Ringan (5-8) | 20 | 28,9% |
| 3. | Depresi sedang (9-11) | 19 | 27,4% |
| 4. | Depresi Berat (12-15) | 2 | 2,8% |
| jumlah | | 69 | 100% |

Sumber : Data Primer 2021

Tabel 4.3 menunjukkan bahwa terdapat 28 responden dengan kriteria Normal (40,5%), responden yang mengalami depresi ringan sebanyak 20 orang (28,9%). Responden yang mengalami depresi sedang sebanyak 19 orang (27,4%) dan responden yang mengalami depresi berat sebanyak 2 orang (2,8%).

Tabel 4.4
Cross Tabs antara respon spiritual dengan tingkat depresi pada Lansia di Era pandemi

| | | Tingkat Depresi | | | | Total | P- Value |
|-------------------------|--------|-----------------|----------------------------|-----------------------------|--------------------------|-----------|-------------|
| | | Normal (0-4) | Depresi ringan (5-8) | Depresi sedang (9-11) | Depresi berat (12-15) | | |
| Respon Spiritua 1 | Rendah | 0 | 5 | 19 | 2 | 26 | 0,000 |
| | Tinggi | 28 | 15 | 0 | 0 | 43 | |
| Total | | 28 | 20 | 19 | 2 | 69 | |

Sumber : Data Primer 2021

Berdasarkan tabel 4.4 menunjukkan bahwa dari 69 responden terdapat 28 orang dengan respon spiritual tinggi dengan tingkat depresi Normal, di mana 20 orang dengan tingkat depresi ringan, 5 orang dengan respon spiritual Rendah dan 15 orang dengan respon spiritual tinggi, kemudian terdapat 19 orang menderita depresi sedang dengan respon spiritual rendah di mana tersisa 2 responden menderita depresi berat dengan respon spiritual rendah. Dari tabel di atas terdapat hasil tabulasi silang antara respon spiritual dengan tingkat depresi pada Lansia dengan menggunakan uji statistik *chi-square* diperoleh hasil *p-value* sebesar 0,000 dengan taraf signifikan $< 0,05$. Nilai *p-value* (0,00) lebih kecil dari nilai α (0,05) sehingga H_a diterima dan H_0 di tolak. Maka dapat disimpulkan bahwa dalam penelitian ini terdapat hubungan yang signifikan antara respon spiritual dengan tingkat depresi pada Lansia di Era Pandemi.

C. Pembahasan

1. Karakteristik Responden Berdasarkan Usia, Agama, Jenis Kelamin, Pekerjaan Menurut WHO (*Worlds Health Organization*), orang lanjut usia menurut tingkatan usia lanjut yakni usia pertengahan (45-59), usia lanjut (60-74 tahun), usia lanjut tua (74-84 tahun), usia sangat tua (>84 tahun) (Notoatmodjo, 2010). Undang-Undang Republik Indonesia Nomor 13 Tahun 1998 tentang Kesejahteraan Lanjut Usia Bab I Pasal 1 ayat 2 menyebutkan, yang dimaksud dengan lanjut usia adalah seseorang

yang telah mencapai usia 60 tahun ke atas. Di Indonesia yang termasuk ke dalam golongan lanjut usia adalah orang yang berusia 60 tahun ke atas. Sedangkan di Negara maju, seseorang dapat dikatakan lanjut usia apabila ia telah berusia 65 tahun ke atas (Nurinayah, 2018).\

Pada penelitian ini peneliti berfokus pada Lanjut usia yang ditetapkan oleh UU RI 13 1998 di mana Lansia yang telah mencapai usia 60 tahun ke atas. Dari responden yang terkumpul terlihat umur Lansia mulai dari 60 sampai 70 tahun, Kebanyakan responden pada penelitian ini adalah yang berumur 60 tahun.

Menurut asumsi peneliti kesepian akibat pengasingan dari lingkungan sosial atau biasa disebut dengan *social distancing* dan dari segi ekonomi akibat dari pemberhentian jabatan atau pensiun juga dapat mempengaruhi kesehatan Lansia. Sebagai individu yang diharuskan untuk tinggal di rumah atau karantina diri, perasaan terisolasi, dan pemisahan sosial yang tumbuh dapat mengambil alih dan mengganggu pikiran mereka, seperti yang ditunjukkan oleh penelitian ini, ditemukan memiliki dampak tinggi pada gangguan psikologis atau depresi Lansia.

Peneliti melihat bahwa Orang-orang yang menjalani karantina ditemukan menderita berbagai masalah kesehatan mental seperti depresi, kecemasan, gangguan mood, tekanan psikologis, insomnia, dan ketakutan terutama pada usia yang sudah lanjut. Terlihat lanjut usia memiliki spiritualitas yang meningkat, karena pada usia itu Lansia mulai merasa lemah dan terpikirkan kematian sehingga Lansia mulai menambah aspek spiritual atau memperbaiki diri mereka, hal itu juga di dukung oleh kondisi fisiknya yang mulai menurun tidak dapat bekerja seperti dulu lagi dan aktivitas dalam kesehariannya juga berkurang, karenanya kegiatan seperti ibadah dan mengikuti beberapa pengajian akan menambah kualitas hidup Lansia tersebut.

Dari hasil penelitian ini responden yang memiliki respon spiritual yang tinggi lebih banyak terdapat pada kriteria Normal dan depresi ringan. Menurut asumsi peneliti

semakin kuat spiritual Lansia maka akan semakin kecil kemungkinan terkena penyakit mental seperti Depresi.

Adapun keseluruhan responden beragama islam, dimana Kec. Somba Opu memang mayoritas penduduknya beragama islam, peneliti melihat agama sangat berpengaruh di kehidupan bermasyarakat seperti kebiasaan saling tegur sapa dan memberi salam ketika bertemu atau saling mengunjungi, juga tidak jarang ditemui wanita yang berpakaian syar'i atau bercadar, adapun Lansia-Lansia yang peneliti temui sebagian ada yang memakai jilbab juga ada yang tidak memakainya ketika dirumah saja, namun ketika keluar dari rumah mereka akan memakai pakaian yang syar'i. Agama memang tidak bisa dipisahkan dari kehidupan sehari-hari, dimana keyakinan juga sangat berpengaruh pada kesehatan terlebih kepada Lansia.

Menurut asumsi peneliti Banyak manusia yang mengalami depresi karena kurang keyakinan terhadap agama terutama ketika menghadapi masalah. Sikap pasrah dan tawakkal akan mewujudkan sikap positif, seperti rasa bahagia, rasa puas, merasa aman dan sebagainya. Kondisi inilah yang menjadikan manusia sesuai dengan fitrahnya yaitu sehat jasmani dan rohani. Sebagian Lansia yang peneliti temui menunjukkan sikap tidak baik seperti menolak dengan kasar permintaan peneliti untuk dijadiakn responden dimana keluarga Lansia sudah setuju sebelumnya, sangat terlihat jelas penolakan yang dilakukan, dan setelah ditelusuri memang Lansia tersebut memiliki gangguan pada emosinya, juga didapatkan bahwa dimasa muda Lansia tersebut memiliki hubungan yang sangat jauh dari Sang Pencipta.

Terdapat beberapa kasus yang membuktikan bahwa adanya hubungan antara faktor keyakinan/ agama dengan kesehatan jiwa atau mental. Antara pernyataan oleh seorang ilmuwan yaitu Carel Gustay beliau menyatakan bahwa “diantara pasien saya setengah baya, tidak seorang pun yang penyebab penyakit kejiwaannya tidak dilatarbelakangi oleh aspek agama” (Hamid, 2020).

Status pekerjaan merupakan faktor risiko depresi lainnya, Kehilangan pekerjaan dapat membuat individu merasa kesepian karena berkurangnya aktivitas yang ia jalani setiap harinya. Dari hasil penelitian didapatkan bahwa Ibu Rumah Tangga mendominasi responden namun terdapat juga beberapa responden yang tidak bekerja, IRT yang berjumlah 29 orang hampir setengah dari responden yang mengisi kuesioner yang berarti didominasi oleh perempuan begitupun pada responden yang tidak memiliki pekerjaan didominasi oleh perempuan. Perempuan mendominasi dikarenakan memang jumlah penduduk pada Kec. Somba Opu lebih banyak perempuan dibandingkan laki-laki. Adapun dari penelusuran peneliti depresi memang banyak diderita oleh perempuan dibandingkan laki-laki.

2. Respon Spiritual Lansia

Menurut asumsi peneliti saat ini sebagian Lansia menganggap bahwa spiritual membantu Lansia menghadapi kekacauan atau kesulitan yang di alaminya. Hal ini didukung dengan pernyataan kuesioner nomor satu mengenai pernyataan positif, Lansia percaya bahwa tanpa bantuan dari Sang Pencipta Lansia tidak akan sembuh, di mana, kebanyakan responden menjawab sangat setuju. Lansia juga memiliki keyakinan, bahwa saat mengalami sakit dan mengalami kesulitan dalam hidupnya dengan lebih mendekatkan diri kepada Tuhan membantu membangkitkan minat dan semangat untuk kesembuhannya dan mampu memberikan kekuatan yang lebih besar dari dirinya sehingga muncul perasaan bahagia dan sejahtera.

Terlihat bahwa responden terbanyak dengan respon spiritual yang tinggi, Spiritualitas pada Lansia semakin terintegrasi dalam kehidupan sehari-hari. Mereka menyadari bahwa ada Tuhan yang selalu memperhatikan, semua kejadian yang dialami selama ini sudah diatur oleh Yang Maha Kuasa. Lansia memasrahkan keadaannya saat ini, mensyukuri apa yang mereka dapatkan, dan ingin lebih dekat lagi kepada Sang Pencipta.

Menurut asumsi peneliti meskipun sebagian besar responden hanya sebagai IRT yang tentunya tidak seperti Ibu Rumah Tangga yang masih muda karna sudah mengalami penurunan fungsi tubuh, namun faktor keyakinan diri dari setiap individu sangatlah tinggi hingga dapat membuat para Lansia atau klien mampu melakukan respon spiritualnya dengan positif, sehingga hal seperti itu perludi tingkatkan.

Peneliti melihat bahwa Lansia pada Era pandemi ini kebanyakan dalam kategori Spirirtualitas yang tinggi, dimana mereka memahami bahwa semua yang terjadi atas izin Allah swt. dan sakit pun dari Allah swt., sehingga kita hanya bisa berharap dan berdo'a kepada-Nya. Ada juga beberapa Lansia yang tergolong dalam spiritualitas yang rendah terlihat bahwa mereka masih sangat mengkhawatirkan yang terjadi pada pandemi ini, dan takut akan kematian yang terasa semakin mendekat. Melihat ini sangat perlu dilakukan sosialisasi kesehatan mengenai dampak dari pikiran yang negatif juga dampak dari jauhnya hati dengan Sang Pencipta.

Dapat dikatakan spiritualitas Lansia di era pandemi ini terdapat dua kategori yaitu tinggi dan rendah, mereka yang selalu mendekatkan diri pada Sang Pencipta berada dalam kategori yang tinggi begitupun sebaliknya, namun ada bnayak faktor yang bisa mempengaruhi spiritualitas seseorang seperti halnya, lingkungan, mereka yang berada dalam lingkungan keluarga yang Agamis akan memberikan dapak positif pada setiap anggota keluarganya maupun lingkungannya.

3. Tingkat Depresi pada Lansia

Menururt asumsi peneliti di era pandemi ini orang yang mengalai depresi sangat tinggi hal ini sesuai dengan teori Quervain (2020) yang menyebutkan bahwa pada pandemi Covid-19 ini dapat menimbulkan beberapa faktor risiko psikologis padaindividu yang tinggal di daerah atau sekitarnya yang terinfeksi seperti depresi, stres, dan kecemasan (De Quervain et al. 2020 ; Qiu dkk. 2020).

Menurut asumsi peneliti perubahan kehidupan yang dialami membuat para Lansia rentan mengalami depresi, Perubahan kehidupan yang dimaksud antara lain adalah pensiun, penyakit atau ketidakmampuan fisik, kematian pasangan. Tingginya stresor dan peristiwa-peristiwa kehidupan yang tidak menyenangkan seperti pada pandemi ini dapat menimbulkan kemungkinan Lansia mengalami kecemasan, kesepian, sampai pada tahap depresi.

Orang yang sering aktif dalam komunitas religius dan sangat mementingkan keyakinannya mungkin tidak terlalu berisiko mengalami depresi. Bahkan ketika orang-orang seperti itu benar-benar mengalami depresi, mereka dapat pulih lebih cepat dari pada orang-orang yang tidak beragama. Hal ini sejalan dengan penelitian Rembang, 2012 didapatkan hasil penelitian bahwa ada hubungan antara tingkat spiritual dengan responden penderita depresi mengalami perubahan, responden yang memiliki spiritual tinggi memiliki angka skor depresi yang rendah sedangkan yang memiliki spiritual rendah memiliki angka skor depresi yang tinggi.

Menurut asumsi peneliti tingginya angka depresi pada Lansia perempuan, dikarenakan Lansia perempuan lebih rentan terkena deresi dibanding Lansia laki-laki, Tanggung jawab seorang perempuan dalam kehidupan sehari-hari cukup banyak, seperti rumah tangga dan perawatan anak menyebabkan kemungkinan faktor resiko depresi lebih banyak pada Lansia perempuan dari pada laki-laki.

Menurut asumsi peneliti depresi pada responden lebih mengarah pada situasi pandemi saat ini, di mana dampak di kehidupan sehari-hari sangatlah banyak termasuk kecemasan akan penularan virus, ketakutan akan kematian serta dampak penurunan pendapatan. Hal ini didukung oleh teori Brooks (2020) yang mengatakan Dampak psikologis selama pandemi diantaranya gangguan stres pascatrauma (*post-traumatic stress disorder*), kebingungan, kegelisahan, frustrasi, ketakutan akan infeksi, insomnia hingga Depresi dan merasa tidak berdaya. Bahkan beberapa psikiatris dan psikolog

mencatat hampir semua jenis gangguan mental ringan hingga berat dapat terjadi dalam kondisi pandemik ini. Bahkan kasus *xenofobia* dan kasus bunuh diri karena ketakutan terinfeksi virus sudah mulai bermunculan.

4. Hubungan Respon Spiritual dan Tingkat Depresi pada Lansia di Era Pandemi

Respon spiritual Lansia di Era pandemi terlihat cenderung ke dalam kategori tinggi namun beberapa diantaranya memiliki depresi yang ringan dan menurut peneliti itu adalah hal yang wajar ketika menghadapi hal yang baru-baru ini terjadi, ada begitu banyak yang dapat memicu terjadinya depresi dimasa pandemi ini termasuk kehilangan orang yang dicintai ataupun kehilangan mata pencaharian.

Lansia yang memiliki respon spiritual yang tinggi sangat kecil kemungkinan mengalami depresi namun Lansia yang memiliki respon spiritual rendah rata-rata dan semua dalam penelitian ini memiliki gangguan psikologis yaitu depresi, seseorang tidak bisa dipisahkan kehidupannya dengan agama, dikarenakan sebuah keyakinan yang baik seseorang dapat menyeimbangkan dunianya baik itu kepada Sang Pencipta ataupun kepada sesama makhluk. Depresi bisa diawali dengan pikiran yang negatif, karna pikiran negatif dapat merangsang jiwa untuk menjauh dari hal-hal yang baik dan pikiran positif dapat mencegah seseorang mengalami depresi. Dalam islam kita selalu dituntun untuk berprasangka baik atau *huznuzzan*, berpikiran baik dapat memicu kelenjar pituitari dan sistem saraf pusat untuk memproduksi hormon endorfin atau hormon bahagia yang dapat menghilangkan stres dan rasa sakit.

Hasil penelitian ini sejalan dengan penelitian terdahulu Trisnawati (2011) tentang aktivitas religi dan depresi dengan jumlah responden lanjut usia 100 orang mengatakan ada hubungan aktivitas religi dengan tingkat depresi. Hal ini sejalan dengan hasil penelitian yang menunjukkan semakin tinggi tingkat kesejahteraan spiritual semakin rendah tingkat depresi yang dimiliki Lansia. Ketika seseorang memiliki kesejahteraan spiritual yang tinggi, maka hal tersebut dapat menjadi sistem dukungan utama dalam

kehidupan sehari-hari dan dalam keadaan saat ada suatu masalah. Tempat ibadah dapat menjadi sumber dukungan sosial utama bagi Lansia yang tidak memiliki anggota keluarga didekatnya.

Selain itu beberapa penelitian pendukung juga dilakukan oleh Nana Safriana (2013) Hubungan Religiusitas Dengan Depresi Pada Lansia Di Panti Werdha Aceh. Dari penelitian tersebut didapatkan hasil untuk religiusitas 65,4% termasuk kedalam kategori baik dan depresi, 78,8% masuk ke dalam kategori tidak depresi atau Normal. Sehingga didapatkan bahwa terdapat hubungan antara tingkat religiusitas dan tingkat depresi lanjut usia.

Menurut asumsi peneliti semakin tinggi spiritualitas Lansia maka ia akan semakin kuat dan tabah menghadapi stres dibandingkan Lansia yang memiliki tingkat spiritualitas yang rendah, sehingga tingkat kesehatan mental semakin membaik. Lansia ketika mengalami gangguan pikiran akan mencari ketenangan dalam ibadahnya atau sentiasa mengingat Sang Pencipta dengan keyakinannya yang kuat.

Menurut asumsi peneliti respon spiritual seseorang berhubungan dengan tingkat depresinya, dikarenakan apapun yang terjadi dalam hidup seseorang tergantung mereka menanggapi dengan baik atau buruk itu dikembalikan pada respon spiritual seseorang yang berujung tentu pada kesehatan psikolog orang tersebut. Terlihat bahwa respon spiritual serta tingkat depresi Lansia berbeda-beda.

Sesungguhnya, di dalam Al-Quran tidak dinyatakan ayat yang khusus dengan depresi. Tetapi terdapat fenomena yang membawa arti kesedihan yang teramat sehingga efek kehidupan manusia dari segi fisik dan mental. Antara fenomena yang terjadi dalam Islam adalah *'amul huzni* yaitu tahun kesedihan bagi Nabi Muhammad saw. karena kehilangan istri tercinta yaitu *saidatina* Khadijah dan pamannya Abu Talib. Oleh itu Allah swt. datangkan Isra' Mikraj kepada Nabi untuk menghiburkan Baginda Nabi saw..

Antara ayat Al-Quran yang bisa kita kaitkan dengan gejala depresi adalah dari pada surah Yusuf. Firman Allah swt. (QS. Yusuf: 87):

يَا أَيُّهَا الَّذِينَ آمَنُوا إِنَّا جَاءْنَا سُبْحَانَ اللَّهِ عَنَّا وَإِنَّ آيَاتِنَا لَهُ خَالِفَةٌ وَإِنَّا لَمَخْلُوعُونَ لِيَوْمٍ أَلِيمٍ

Terjemahnya:

اَللّٰهُمَّ
اَللّٰهُمَّ اَللّٰهُمَّ

“Hai anak-anakku, pergilah kamu, maka carilah berita tentang Yusuf dan saudaranya dan jangan kamu berputus asa dari rahmat Allah. Sesungguhnya tiada berputus asa dari rahmat Allah, melainkan kaum yang kafir”.

Allah swt. memberitakan kepada nabi Ya'qub bahwa dia menyuruh anak-anaknya untuk mencari berita tentang Yusuf dan saudaranya Bunyamin. Dia membangkitkan semangat, memberi kabar gembira dan menyuruh mereka agar tidak berputus asa dari rahmat Allah swt. dan agar terus berharap dan memohon kepada Allah swt supaya tercapai maksud dan tujuan mereka, karena hanya orang-orang kafirlah yang berputus asa dari rahmat Allah swt..

Selain itu, kisah Maryam yang mengandung dan melahirkan Nabi Isa AS yaitu beliau telah memencilkan diri dan kandungannya ke tempat yang jauh. Di saat beliau ingin melahirkan ia hampir berputus asa dan telah dipujuk oleh Jibril AS agar tidak bersedih hati. Sebagaimana firman Allah SWT(QS. Maryam: 23):

نَا جَاءْنَا سُبْحَانَ اللَّهِ عَنَّا وَإِنَّ آيَاتِنَا لَهُ خَالِفَةٌ وَإِنَّا لَمَخْلُوعُونَ لِيَوْمٍ أَلِيمٍ

Terjemahnya:

“Maka rasa sakit akan melahirkan anak memaksa ia (bersandar) pada pangkal pohon kurma, dia berkata: "Aduhai, alangkah baiknya aku mati sebelum ini, dan aku menjadi barang yang tidak berarti, lagi dilupakan”

Dalam keadaan lemah dan kesakitan itu, Allah pun memerintahkan Maryam untuk menggegarkan pohon tamar supaya dapat menikmati dan bertenaga semula untuk

meneruskan hidup. Begitulah Allah Ta'ala mengajar Maryam untuk berusaha serta bertawakal walau apapun yang berlaku kerana itu merupakan sunatullah.

Oleh itu, agama/spiritual juga adalah antara faktor yang mempengaruhi seseorang mengalami depresi meskipun ia bukanlah faktor yang major. Sebagaimana kita lihat dalam Al-Quran orang yang beriman juga merasakan sedih dan berputus asa. Namun, indahnya Islam karena memberi panduan agar kita tidak terus jatuh dan berputus asa dari rahmat Allah swt..

Pada penelitian ini didapatkan hasil dari 69 responden, 28 responden yang memiliki respon spiritual tinggi dengan tingkat depresi normal, 15 responden yang memiliki respon spiritual tinggi dengan tingkat depresi ringan. Kemudian 5 reponden respon spiritual Rendah dengan tingkat depresi ringan, 19 responden respon spiritual Rendah dengan tingkat depresi sedang, 2 responden respon spiritual Rendah dengan tingkat depresi berat. Berdasarkan hasil uji *Chi square* dengan menggunakan program computer SPSS diperoleh hasil *p-value* sebesar 0,000 dengan taraf signifikan $< 0,05$. sehingga H_a diterima dan H_o di tolak. Sehingga terdapat hubungan antara respon spiritual dengan tingkat depresi pada Lansia di Era Pandemi.

Hal ini sejalan dengan Penelitian Franklin (2008) juga menunjukkan bahwa kesejahteraan spiritual memiliki hubungan yang signifikan dengan coping yang digunakan oleh individu ($p < 0,01$). Kesejahteraan spiritual juga memiliki hubungan yang signifikan dengan penerimaan stres oleh seorang individu ($p < 0,02$). Hasil penelitian Bonet (2009) juga membuktikan bahwa kesejahteraan spiritual memiliki hubungan yang signifikan dengan depresi.

Dalam penelitian ini peneliti melihat bahwa ada banyak faktor yang bisa mempengaruhi respon spiritual dan psikologi Lansia termasuk dalam lingkungan dan fenomena yang terjadi, kehilangan orang yang dicintai, kehilangan mata pencaharian dan ketakutan akan tertular penyakit yang bisa menyebabkan kematian juga sangat berpengaruh pada psikolog Lansia, sehingga sangat perlu dilakukan pemberdayaan Lansia untuk meningkatkan taraf kehidupan dan kesejahteraannya untuk lebih produktif lagi.

D. Keterbatasan Penelitian

Untuk pengisian kuesioner online ada beberapa responden yang tidak memiliki keluarga untuk membantunya dalam mengisi kuesioner, sehingga perlu bantuan peneliti untuk mengisi kuesionernya. Ada juga beberapa keluarga Lansia yang mengalami masalah dalam hal kuota maupun jaringan sehingga membutuhkan banyak waktu untuk mengisi kuesioner bahkan butuh waktu sehari-hari.

BAB V

KESIMPULAN DAN SARAN

A. Kesimpulan

Berdasarkan hasil penelitian yang telah dilakukan, dapat di tarik kesimpulan sebagai berikut :

1. Respon spiritual Lansia di era pandemi rata-rata memiliki tingkat yang tinggi, namun tidak bisa ditarik kesimpulan bahwa mereka yang memiliki tingkat spiritual tinggi terlepas dari penyakit depresi.
2. Tingkat depresi Lansia di era pandemi lebih banyak pada kategori Normal hingga sedang.
3. Hasil uji statistik pada respon spiritual dan tingkat depresi didapatkan nilai Sig. $0,000 \leq 0,05$, maka H_0 ditolak dan H_a di terima, sehingga dapat disimpulkan bahwa ada hubungan antara respon spiritual dan tingkat depresi pada Lansia

B. Saran

1. Untuk tenaga kesehatan

Dari hasil penelitian ini, peneliti berharap agar kiranya akan berguna untuk tenaga kesehatan di seluruh Indonesia, terutama untuk tenaga kesehatan di Kab. Gowa, hubungan respon spiritual dan depresi dapat menjadi masukan untuk tenaga kesehatan agar dapat membantu memenuhi kebutuhan spiritual pasien untuk menghindari masalah kesehatan mental, karena pendekatan perawat pada Lansia bukan hanya terhadap fisik saja, melainkan perawat juga dituntut menemukan jati diri pasien melalui spiritualnya, perawat harus mampu mengimplementasikan nilai-nilai spiritual dalam melakukan pelayanan kesehatan termasuk membantunya dalam beribadah serta dapat memberi pasien terapi-terapi spiritual seperti terapi murottal dan terapi dzikir.

2. Untuk peneliti selanjutnya

Peneliti melihat bahwa berdasarkan hasil penelitian didapatkan bahwa depresi dapat dipengaruhi dari respon spiritual, namun bukan hanya faktor spiritual yang dapat mempengaruhi depresi, ada banyak yang mampu mempengaruhi hal tersebut, seperti lingkungan sosial, keluarga, pekerjaan dan penyakit. Diharapkan kepada peneliti selanjutnya untuk lebih banyak melihat faktor-faktor yang dapat berpengaruh terhadap depresi pada Lansia di era pandemi ini.



DAFTAR PUSTAKA


- Al-Qur'an dan Terjemahannya. Kementerian Agama RI.
- Ammerman, B., Burke, T., Jacobucci, R., & McClure, K. (2020). Investigasi awal dari hubungan antara covid-19 dan pikiran dan perilaku bunuh diri di AS 2020. PsyArXiv.<https://doi.org/10.31234/osf.io/68djp> .
- Anonim, 2010, Hasil Sensus Penduduk tahun 2010, Data Agregat per Kecamatan, Badan Pusat Statistik Kabupaten Gowa, Gowa.
- Azez, F., & Dana, M. (2021). The Association Between Positive Religious Coping , Perceived Stress , and Depressive Symptoms During the Spread of Coronavirus (COVID - 19) Among a Sample of Adults in Palestine : Across Sectional Study. *Journal of Religion and Health*, 0123456789. <https://doi.org/10.1007/s10943-020-01121-5>
- Badan Pusat Statistik Kota Makassar. 2019. Kota Makassar Dalam Angka. Makassar: UD.Areso. <https://makassarkots.bps.go.id> (13 Januari 2021)
- Bonet M. The impact of spiritual wellbeing and stressful life experiences on traumatic stress. Disertasi. Seton Hall University; 2009.
- De Quervain, D., Aerni, A., Amini, E., Bentz, D., Coynel, D., Gerhards, C., & Schlitt, T. (2020). Itu Studi stres korona Swiss. [Pracetak]. <https://doi.org/10.31219/osf.io/jqw6a> .
- Ersya Siti Dzulisa, "Kesehatan Mental Dalam Perspektif Islam", diakses melalui alamat <https://www.kompasiana.com/ershadzulisa/5dfe06e4097f364c6a6aa442/kesehatan-mental-dalam-perspektif-islam> tanggal 22 Maret 2020.
- Fakhri, A., Ohara, S., Melinda, V., & Putri, A. (2020). Ritual Ibadah sebagai Upaya Penurunan Kecemasan pada Masa Pandemi Covid-19. 2(November), 413–428.
- Franklin WJ. Spiritual well being, stress, and coping in never smoking, ex –smoking, and current smoking african american women. Disertasi. The University of Akron; 2008.
- Gupta et al. "Relationship Between Religiosity and psychopatology in patien with Depression, *Indian J Psychiatry*, 53(4) (2011), 330 335
- Hasan, M. N. (2017). Faktor-Faktor yang Mempengaruhi Depresi pada Lansia di Panti Sosial Tresna Wredha Budi Dharma (PSTW) Yogyakarta. *Jurnal Kesehatan Madani*

Medika, 8(1), 25–30.

- Hidayatus Sya[‘]diyah, Liestyningrum, W., Rachmawati, D. S., Kirana, S. A. C., Kertapati, Y., Mutyah, D., & Andreyanto, M. F. (2020). Hubungan Antara Tingkat Spiritual Dengan Tingkat Depresi Pada Lansia Di Wilayah Kerja Dinas Sosial Surabaya Hidayatus Sya[‘] diyah , Wiwiek Liestyningrum , Dhian Satya Rachmawati , Sukma Ayu Candra Kirana , Yoga Kertapati , Diyan Mutyah , Mohammad Fathur. *Urnal Ilmiah Keperawatan Stikes Hang Tuah Surabaya*, 15(1), 44–57.
- Hossain, MM, Sultana, A., & Purohit, N. (2020). Hasil kesehatan mental karantina dan isolasi untuk pencegahan infeksi: Tinjauan payung sistematis dari bukti global. *Kesehatan Epidemiol*.<https://doi.org/10.2139/ssrn.3561265> .
- Ilmi Nur , Masri Mayasari , Wardiman, Aisyah Siti Nur, Hamid, Adama Wahidah , Sutria Eny , Muaningsih, P. (2018). PROBLEM DEPRESI LANSIA DAN SOLUSI DENGAN TERAPI SPRITUAL. *JOURNAL OF ISLAMIC NURSING*, 3.
- Kementrian Kesehatan Republik Indonesia. 2019. *Profil Kesehatan Indonesia Tahun 2018*.
- Kementrian Kesehatan Republik Indonesia. 2020. Menuju Adaptasi Kebiasaan Baru. Official Website Kementrian Kesehatan Republik Indonesia.<https://www.promkes.kemkes.go.id/menuju-adaptasi-kebiasaan-baru> (13 Maret 2021)
- Livana, Susanti, Y., Darwati, L. E., & Anggraeni, R. (2018). Gambaran Tingkat Depresi Lansia. *Jurnal Keperawatan Dan Pemikiran IlMiah*.
- Mas[‘]udi Wawan & Winanti. P.S. 2020. *New Normal: Perubahan Sosial Ekonomi dan Politik Akibat COVID-19*. Yogyakarta : Gadjah Mada university Press
- Musmiler, E. (2020). Aktivitas Spiritual Dengan Tingkat Depresi Pada Lansia. *Jurnal Ilmu Kesehatan*, 4(2), 129–135.
- Nafa, R. A. (2015). Hubungan Tingkat Religiusitas dengan Tingkat Depresi Lansia Beragama Islam di Panti Tresna Werdha Budi Mulia 4 Margaguna Jakarta Selatan. 130.
- Nugroho, W. (2017). *Keperawatan Gerontik Dan Geriatrik : Edisi 3*. Jakarta : EGC.

- Nursalam, 2011, Konsep dan Penerapan Metodologi Penelitian Ilmu Keperawatan, Salemba Medika, Jakarta.
- Nursalam, 2013, Konsep dan Penerapan Metode Penelitian Ilmu Keperawatan, Salemba Medika, Jakarta.
- Puspita, N., Westa, W., & Ratep, N. (2014). Prevalence and Risk Factors of Depression in Older People At Selulung Village Kintamani Distric Bangli Regency in Year 2014. *Jurnal Universitas Udayana*, 1–23.
<https://ojs.unud.ac.id/index.php/eum/article/download/11944/8249>
- Rahmah, M., Husairi, A., & Muttaqien, F. (2015). Tingkat spiritualitas dan tingkat depresi pada Lansia. *Dk*, Vol. 3(1), 56–64.
- Rahmah St. (2017). Pendekatan Konseling Spiritual Pada Lanjut Usia (Lansia). *Al-Hiwar : Jurnal Ilmu Dan Teknik Dakwah*, 3(5), 34–47. <https://doi.org/10.18592/al-hiwar.v3i5.1198>
- Saputri MAW, Endang SI. Hubungan antara dukungan sosial dengan depresipada lanjut usia yang tinggal di panti wreda wening wardoyo Jawa Tengah. *Jurnal Psikologi Undip* 2011.
- Shihab., M., Q. 2002. Tafsir Al-Misbah: Pesan, Kesan dan Keserasian Al-Qur'an. Jakarta: Lentera Hati
- Styana, Z. D., Nurkhasanah, Y., & Hidayanti, E. (2017). Bimbingan Rohani Islam Dalam Menumbuhkan Respon Spiritual Adaptif Bagi Pasien Stroke Di Rumah Sakit Islam Jakarta Cempaka Putih. *Jurnal Ilmu Dakwah*, 36(1), 45. <https://doi.org/10.21580/jid.v36i1.1625>
- Stanley M, Beare. Buku ajar keperawatan gerontik edisi 2. Terjemahan oleh Juniarti N, Kurnianingsih. Jakarta: EGC; 2007.
- Sunaryo (2016) Asuhan Keperawatan Gerontik. Yogyakarta: CV. Andi offset
- Turke, K. C., Canonaco, J. S., Artioli, T., de Souza Lima, M. S., Batlle, A. R., de Oliveira, F. C. P., de Iracema Gomes Cubero, D., de Melo Sette, C. V., & del Giglio, A. (2021). Depression, anxiety and spirituality in oncology patients. *Revista Da Associacao Medica Brasileira*, 66(7), 960–965. <https://doi.org/10.1590/1806-9282.66.7.960>
- Trisnawati, Dewi. Hubungan Aktivitas Religi dengan Tingkat Depresi Pada Lanjut Usia Di Panti Tresna Werdha Unit Budi Luhur Yogyakarta, *Jurnal KesMaDasKa* 2(2):1-5, 2011.

- World Health Organization. "Novel Coronavirus (2019-nCoV) SITUATIONREPORT".
Official Website World Health
Organization.<https://www.who.int/emergencies/diseases/novel-coronavirus-2019/situationreports-51>(11 April 2020).
- Yesavage (1983) Kuesioner Geriatric Depression Scale. Available
at:<https://studylibid.com/doc/49028/geriatric-depression-scale--gds--indonesianform>.
- Yuliana. (2020). Menjaga Kesehatan Mental Lansia Selama Pandemi COVID-19.
Prosiding Seminar Nasional Biologi Di Era Pandemi COVID-19, 6(1), 6–10.
<http://journal.uin-alauddin.ac.id/index.php/psb/>
- Qiu, J., Shen, B., Zhao, M., Wang, Z., Xie, B., & Xu, Y. (2020). Sebuah survei psikologi nasional tekanan di antara orang-orang Tiongkok dalam epidemi COVID-19: Implikasi dan rekomendasi kebijakan. *Psikiatri Umum*, 33 (2), e100213. <https://doi.org/10.1136/gpsych-2020-100213> .



**L
A
M
P
I
R
A
N**

UNIVERSITAS ISLAM NEGERI
ALAUDDIN
M A K A S S A R



**KEMENTERIAN AGAMA
UNIVERSITAS ISLAM NEGERI ALAUDDIN MAKASSAR
FAKULTAS KEDOKTERAN DAN ILMU KESEHATAN**

Gedung Fakultas Ilmu Kesehatan Jl. Sultan Alauddin No. 63 Samata Sungguminasa Gowa

Lampiran I

Assalamualaikum wr.wb

Salam Hormat,

Saya memohon kesediaan saudara/i untuk berpartisipasi mengisi kuesioner untuk memenuhi tugas akhir saya (skripsi) terkait hubungan respon spiritual dengan tingkat depresi pada Lansia di era pandemi. Hormat saya peneliti : Arianti

Form ini diisi berdasarkan kesukarelaan dan tidak terdapat paksaan. Dengan berpartisipasi dalam mengisi form ini, anda menyatakan bersedia dan semua informasi bersifat rahasia, dikumpulkan dan dianalisis untuk kepentingan penelitian dan pengembangan ilmu pengetahuan.

Identitas Responden

Inisial :

Usia :

Jenis Kelamin :

Agama :

Lampiran II

KUESIONER VARIABEL RESPON SPIRITUAL

I. Petunjuk Pengisian:

- a. Kepada Bapak/Ibu /Sdr/i diharapkan untuk menjawab seluruh pertanyaan yang ada dengan jujur dan sebenarnya yang dibacakan oleh peneliti
- b. Berilah tanda (√) pada kolom yang tersedia dan pilih satu jawaban sesuai



**KEMENTERIAN AGAMA
UNIVERSITAS ISLAM NEGERI ALAUDDIN MAKASSAR
FAKULTAS KEDOKTERAN DAN ILMU KESEHATAN**

Gedung Fakultas Ilmu Kesehatan Jl. Sultan Alauddin No. 63 Samata Sungguminasa Gowa

| NO | PERNYATAAN | STS | TS | RG | S | SS |
|----|---|-----|----|----|---|----|
| 1 | Saya percaya tanpa bantuan Tuhan saya tidak mungkin sembuh dari semua penyakit termasuk Covid-19 | | | | | |
| 2 | Selama dirawat di rumah sakit/ isolasi mandiri di rumah saya menggunakan waktu lebih banyak untuk mendekatkan diri pada Tuhan | | | | | |
| 3 | Saya yakin dengan usaha keras, sakit yang saya alami bisa disembuhkan dimasa Pandemi ini. | | | | | |
| 4 | Selama masa pandemi ini saya banyak berdoa kepada Tuhan, Dengan berdoa saya mendapat semangat untuk tabah menanggung Sakit | | | | | |
| 5 | Kalau saya banyak berdoa saya merasa tenang dan damai | | | | | |
| 6 | Saya tetap sabar menghadapi cobaan yang Tuhan berikan | | | | | |
| 7 | Saya merasa hidup lebih berarti kalau saya tidak mengalami sakit | | | | | |
| 8 | Saya merasa cobaan yang terjadi merupakan peringatan dari Tuhan | | | | | |
| 9 | Sakit yang saya alami merupakan cara dari Tuhan agar bisa menerima dan memahami diri dan orang lain | | | | | |
| 10 | Saya percaya bahwa dibalik New normal ini pasti ada hikmahnya | | | | | |



**KEMENTERIAN AGAMA
UNIVERSITAS ISLAM NEGERI ALAUDDIN MAKASSAR
FAKULTAS KEDOKTERAN DAN ILMU KESEHATAN**

Gedung Fakultas Ilmu Kesehatan Jl. Sultan Alauddin No. 63 Samata Sungguminasa Gowa

Lampiran III

KUESIONER VARIABEL DEPRESI

I. Petunjuk Pengisian:

- c. Kepada Bapak/Ibu/Sdr/i diharapkan untuk menjawab seluruh pertanyaan yang ada dengan jujur dan sebenarnya yang dibacakan oleh peneliti
- d. Berilah tanda (✓) pada kolom "Ya" atau "Tidak"

| NO | PERTANYAAN | TIDAK | YA |
|-----|--|-------|----|
| 1. | Apakah anda pada dasarnya puas dengan kehidupan anda dimasa Pandemi/ New Normal ini? | | |
| 2. | Apakah anda telah meninggalkan banyak kegiatan dan minat/kesenangan anda selama Pandemi/ New Normal ini? | | |
| 3. | Apakah anda merasa kehidupan anda kosong selama Pandemi/ New Normal ini? | | |
| 4. | Apakah anda sering merasa bosan selama Pandemi/ New Normal ini? | | |
| 5. | Apakah dikebanyakan waktu anda mempunyai semangat yang baik setiap saat selama Pandemi/ New Normal ini? | | |
| 6. | Apakah anda merasa takut bahwa sesuatu yang buruk akan terjadi pada anda selama Pandemi/ New Normal ini? | | |
| 7. | Apakah anda merasa bahagia untuk di sebagian besar waktu Anda? | | |
| 8. | Apakah anda sering merasa tidak berdaya selama Pandemi/ New Normal ini? | | |
| 9. | Apakah anda lebih memilih untuk tinggal di rumah daripada pergi keluar dan mengerjakan sesuatu hal yang baru selama Pandemi/ New Normal ini? | | |
| 10. | Apakah anda merasa mempunyai banyak masalah dengan daya ingat anda dibandingkan kebanyakan orang? | | |
| 11. | Apakah anda pikir bahwa kehidupan anda sekarang Menyenangkan selama Pandemi/ New Normal ini? | | |

M A K A S S A R



**KEMENTERIAN AGAMA
UNIVERSITAS ISLAM NEGERI ALAUDDIN MAKASSAR
FAKULTAS KEDOKTERAN DAN ILMU KESEHATAN**

Gedung Fakultas Ilmu Kesehatan Jl. Sultan Alauddin No. 63 Samata Sungguminasa Gowa

| | | | |
|-----|---|--|--|
| 12. | Apakah anda merasa tidak berharga seperti perasaan Anda saat ini? | | |
| 13. | Apakah anda merasa penuh semangat selama Pandemi/ New Normal ini? | | |
| 14. | Apakah anda merasa bahwa keadaan anda tidak ada harapan selama Pandemi/ New Normal ini? | | |
| 15. | Apakah anda pikir bahwa orang lain, lebih baik keadaannya daripada anda selama Pandemi/ New Normal ini? | | |

/ U I N / U I N / U I N / U I N / U I N / U I N /
M A K A S S A R

Lampiran 5

Surat Keterangan Layak Etik



**KOMITE ETIK PENELITIAN KESEHATAN
HEALTH RESEARCH ETHICS COMMITTEE
UNIVERSITAS ISLAM NEGERI ALAUDDIN MAKASSAR
UNIVERSITAS ISLAM NEGERI ALAUDDIN MAKASSAR**

**KETERANGAN LAYAK ETIK
DESCRIPTION OF ETHICAL EXEMPTION
"ETHICAL EXEMPTION "**

No. C.57/KEPK/FKIK/VIII/2021

Protokol penelitian yang diusulkan oleh :
The research protocol proposed by

Peneliti utama : Arianti
Principal In Investigator

Nama Institusi : Universitas Islam Negeri Alauddin Makassar
Name of the Institution

Dengan judul:
Title

"Hubungan Respon Spiritual dengan Tingkat Depresi pada Lansia di Era New Normal"

"The Relationship Between Spiritual Response And The Level Of Depression In The Elderly In The New Normal Era"

Dinyatakan layak etik sesuai 7 (tujuh) Standar WHO 2011, yaitu 1) Nilai Sosial, 2) Nilai Ilmiah, 3) Pemerataan Beban dan Manfaat, 4) Risiko, 5) Bujukan/Eksploitasi, 6) Kerahasiaan dan Privacy, dan 7) Persetujuan Setelah Penjelasan, yang merujuk pada Pedoman CIOMS 2016. Hal ini seperti yang ditunjukkan oleh terpenuhinya indikator setiap standar.

Declared to be ethically appropriate in accordance to 7 (seven) WHO 2011 Standards, 1) Social Values, 2)Scientific Values, 3)Equitable Assessment and Benefits, 4) Risks, 5) Persuasion/Exploitation, 6) Confidentiality and Privacy, and 7) Informed Consent, referring to the 2016 CIOMS Guidelines. This is as indicated by the fulfillment of the indicators of each standard.

Pernyataan Laik Etik ini berlaku selama kurun waktu tanggal 8 Agustus 2021 sampai dengan tanggal 8 Agustus 2022

This declaration of ethics applies during the period August 8 2021 until August 8 2022

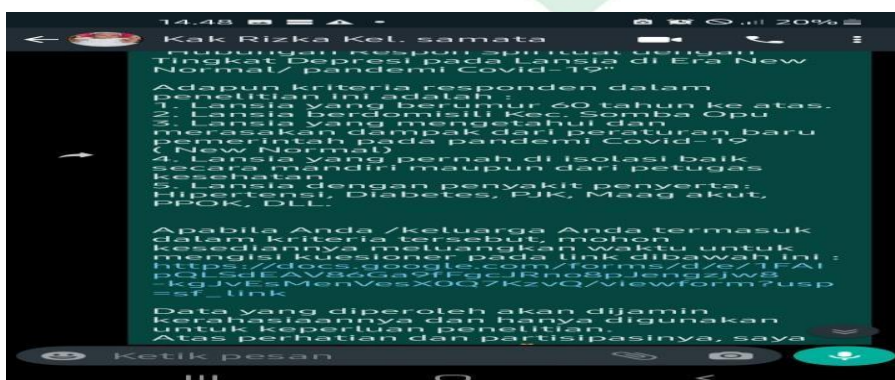
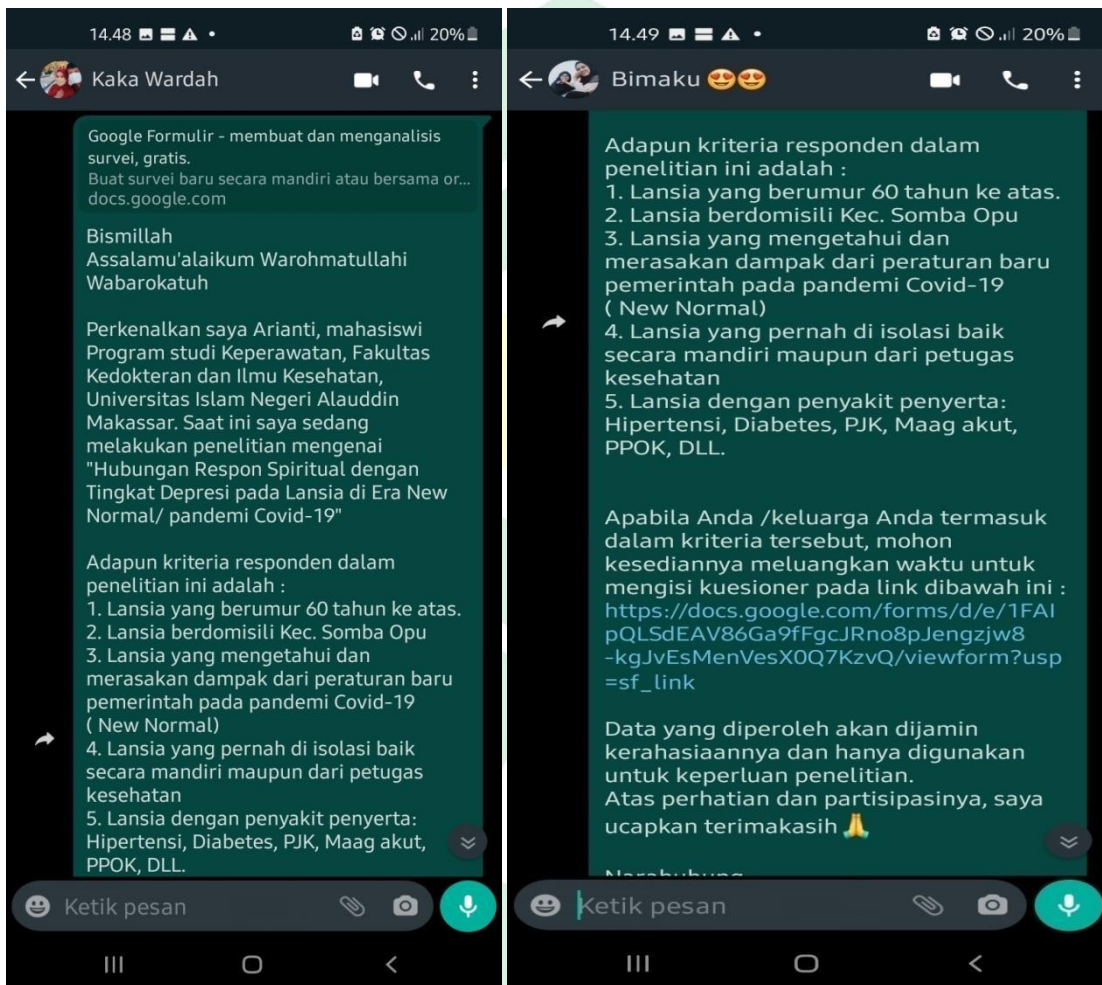
August 28, 2021
Professor and Chairperson,

DR. Dr. Syatirah, Sp.A., M.Kes

I M A N A S S A R A

Lampiran 6

Dokumentasi Informed Consent



M A K A S S A R

RI
LN



Lampiran 7

Hasil uji statistik data pengaruh pijat refleksi kaki terhadap penurunan tekanan darah pada pasien hipertensi di wilayah kerja puskesmas bulukunyi

1. Hasil Karakteristik Responden

Umur

| | | Frequency | Percent | Valid Percent | Cumulative Percent |
|-------|-------|-----------|---------|---------------|--------------------|
| Valid | 60 | 24 | 34.8 | 34.8 | 34.8 |
| | 61 | 17 | 24.6 | 24.6 | 59.4 |
| | 62 | 6 | 8.7 | 8.7 | 68.1 |
| | 63 | 2 | 2.9 | 2.9 | 71.0 |
| | 64 | 4 | 5.8 | 5.8 | 76.8 |
| | 65 | 7 | 10.1 | 10.1 | 87.0 |
| | 66 | 3 | 4.3 | 4.3 | 91.3 |
| | 67 | 2 | 2.9 | 2.9 | 94.2 |
| | 68 | 1 | 1.4 | 1.4 | 95.7 |
| | 69 | 1 | 1.4 | 1.4 | 97.1 |
| | 70 | 2 | 2.9 | 2.9 | 100.0 |
| | Total | 69 | 100.0 | 100.0 | |

Agama

| | | Frequency | Percent | Valid Percent | Cumulative Percent |
|-------|-------|-----------|---------|---------------|--------------------|
| Valid | Islam | 69 | 100.0 | 100.0 | 100.0 |

Jenis Kelamin

| | | Frequency | Percent | Valid Percent | Cumulative Percent |
|-------|-----------|-----------|---------|---------------|--------------------|
| Valid | perempuan | 55 | 79.7 | 79.7 | 79.7 |
| | laki-laki | 14 | 20.3 | 20.3 | 100.0 |
| | Total | 69 | 100.0 | 100.0 | |

Pekerjaan

| | Frequency | Percent | Valid Percent | Cumulative Percent |
|---------------------|-----------|---------|---------------|--------------------|
| Valid tidak bekerja | 12 | 17.4 | 17.4 | 17.4 |
| Pedagang sayur | 8 | 11.6 | 11.6 | 29.0 |
| Ibu Rumah Tangga | 29 | 42.0 | 42.0 | 71.0 |
| petani | 15 | 21.7 | 21.7 | 92.8 |
| Guru | 2 | 2.9 | 2.9 | 95.7 |
| jualan ditoko | 1 | 1.4 | 1.4 | 97.1 |
| pensiunan | 1 | 1.4 | 1.4 | 98.6 |
| wiraswasta | 1 | 1.4 | 1.4 | 100.0 |
| Total | 69 | 100.0 | 100.0 | |

Lampiran 8

Distribusi Frekuensi respon spiritual

| | | Total Spiritual | | | |
|-------|-------------------------|-----------------|---------|---------------|--------------------|
| | | Frequency | Percent | Valid Percent | Cumulative Percent |
| Valid | respon spiritualRendah | 1 | 1.4 | 1.4 | 1.4 |
| | respon spiritualRendah | 1 | 1.4 | 1.4 | 2.9 |
| | respon spiritualRendah | 2 | 2.9 | 2.9 | 5.8 |
| | respon spiritualRendah | 2 | 2.9 | 2.9 | 8.7 |
| | respon spiritual Rendah | 1 | 1.4 | 1.4 | 10.1 |
| | respon spiritualRendah | 1 | 1.4 | 1.4 | 11.6 |
| | respon spiritualRendah | 2 | 2.9 | 2.9 | 14.5 |
| | respon spiritualRendah | 3 | 4.3 | 4.3 | 18.8 |
| | respon spiritual Rendah | 1 | 1.4 | 1.4 | 20.3 |
| | respon spiritualRendah | 5 | 7.2 | 7.2 | 27.5 |
| | respon spiritual Rendah | 7 | 10.1 | 10.1 | 37.7 |
| | respon spiritual tinggi | 1 | 1.4 | 1.4 | 39.1 |
| | respon spiritual tinggi | 5 | 7.2 | 7.2 | 46.4 |
| | respon spiritual tinggi | 4 | 5.8 | 5.8 | 52.2 |
| | respon spiritualtinggi | 1 | 1.4 | 1.4 | 53.6 |
| | respon spiritual tinggi | 32 | 46.4 | 46.4 | 100.0 |
| | Total | 69 | 100.0 | 100.0 | |

Lampiran 9

Distribusi Frekuensi Tingkat Depresi

Total GDS

| | | Frequency | Percent | Valid Percent | Cumulative Percent |
|-------|----------------|-----------|---------|---------------|--------------------|
| Valid | normal | 2 | 2.9 | 2.9 | 2.9 |
| | normal | 1 | 1.4 | 1.4 | 4.3 |
| | depresi ringan | 2 | 2.9 | 2.9 | 7.2 |
| | depresi ringan | 5 | 7.2 | 7.2 | 14.5 |
| | depresi ringan | 9 | 13.0 | 13.0 | 27.5 |
| | depresi ringan | 9 | 13.0 | 13.0 | 40.6 |
| | depresi sedang | 11 | 15.9 | 15.9 | 56.5 |
| | depresi sedang | 7 | 10.1 | 10.1 | 66.7 |
| | depresi sedang | 12 | 17.4 | 17.4 | 84.1 |
| | depresi berat | 6 | 8.7 | 8.7 | 92.8 |
| | depresi berat | 1 | 1.4 | 1.4 | 94.2 |
| | depresi berat | 2 | 2.9 | 2.9 | 97.1 |
| | depresi berat | 2 | 2.9 | 2.9 | 100.0 |
| | Total | 69 | 100.0 | 100.0 | |

Lampiran 10

Hasil Uji *Chi-Square*

Total Spiritual * Total GDS Crosstabulation

| Count | | Total GDS | | | | | | | | | | | Total | |
|-------|------------------------|-----------|--------|--------|----------------|----------------|----------------|----------------|----------------|----------------|----------------|---------------|-------|---------------|
| | | normal | normal | normal | depresi ringan | depresi ringan | depresi ringan | depresi ringan | depresi sedang | depresi sedang | depresi sedang | depresi berat | | depresi berat |
| Total | respon spiritualRendah | 0 | 0 | 0 | 0 | 0 | 0 | 0 | 0 | 1 | 0 | 0 | 0 | 1 |
| | respon spiritualRendah | 0 | 0 | 0 | 0 | 0 | 0 | 0 | 1 | 0 | 0 | 0 | 0 | 1 |
| | respon spiritualRendah | 0 | 0 | 0 | 0 | 0 | 0 | 0 | 1 | 0 | 0 | 1 | 0 | 2 |
| | respon spiritualRendah | 0 | 0 | 0 | 0 | 0 | 0 | 0 | 0 | 2 | 0 | 0 | 0 | 2 |
| | respon spiritualRendah | 0 | 0 | 0 | 0 | 0 | 0 | 0 | 1 | 0 | 0 | 0 | 0 | 1 |
| | respon spiritualRendah | 0 | 0 | 0 | 0 | 0 | 0 | 0 | 1 | 0 | 0 | 0 | 0 | 1 |
| | respon spiritualRendah | 0 | 0 | 0 | 0 | 0 | 0 | 0 | 0 | 0 | 1 | 0 | 1 | 2 |
| | respon spiritualRendah | 0 | 0 | 0 | 0 | 0 | 0 | 2 | 1 | 0 | 0 | 0 | 0 | 3 |

| | | | | | | | | | | | | | |
|-------------------------|---|----|----|----|---|---|---|---|---|---|---|---|----|
| respon spiritual Rendah | 0 | 0 | 0 | 0 | 0 | 0 | 0 | 0 | 0 | 1 | 0 | 0 | 1 |
| respon spiritual Rendah | 0 | 0 | 0 | 0 | 0 | 1 | 0 | 1 | 2 | 1 | 0 | 0 | 5 |
| respon spiritual Rendah | 0 | 0 | 0 | 0 | 0 | 1 | 1 | 1 | 2 | 2 | 0 | 0 | 7 |
| respon spiritual tinggi | 0 | 0 | 1 | 0 | 0 | 0 | 0 | 0 | 0 | 0 | 0 | 0 | 1 |
| respon spiritual tinggi | 1 | 0 | 2 | 2 | 0 | 0 | 0 | 0 | 0 | 0 | 0 | 0 | 5 |
| respon spiritual tinggi | 0 | 1 | 3 | 0 | 0 | 0 | 0 | 0 | 0 | 0 | 0 | 0 | 4 |
| respon spiritual tinggi | 1 | 0 | 0 | 0 | 0 | 0 | 0 | 0 | 0 | 0 | 0 | 0 | 1 |
| respon spiritual tinggi | 2 | 10 | 7 | 8 | 4 | 1 | 0 | 0 | 0 | 0 | 0 | 0 | 32 |
| Total | 4 | 11 | 13 | 10 | 4 | 3 | 3 | 7 | 7 | 5 | 1 | 1 | 69 |

Chi-Square Tests

| | Value | df | Asymp. Sig. (2-sided) |
|------------------------------|----------------------|-----|-----------------------|
| Pearson Chi-Square | 3.145E2 ^a | 165 | .000 |
| Likelihood Ratio | 155.579 | 165 | .689 |
| Linear-by-Linear Association | 49.421 | 1 | .000 |
| N of Valid Cases | 69 | | |

a. 189 cells (98,4%) have expected count less than 5. The minimum expected count is ,01.

