

تأثير استخدام الإختبار الشفهي على التحصيل الدراسي
في مادة اللغة العربية لدى تلاميذ الفصل الحادي عشر
بقسم العلوم بالمدرسة العالية الحكومية ١ مكاسر



رسالة

قدمت لاستيفاء بعض الشروط المطلوبة للحصول على درجة سرجانا التربية بقسم

تدريس اللغة العربية في كلية التربية و شؤون التدريس

بجامعة علاء الدين الإسلامية الحكومية مكاسر

بقلم

نور حاسنة

رقم التسجيل: ٢٠٢٠٠١١٣٠٧٩

قسم تدريس اللغة العربية في كلية التربية وشؤون التدريس

بجامعة علاء الدين الإسلامية الحكومية مكاسر

٢٠٢٠

شهادة بأصالة الرسالة

صرحت الباحثة الموقع التالي بتمام الوعي أن هذه الرسالة هي نتيجة من عملها نفسها، و إذا كانت في يوم آت مبرهنة أو مثبتة بدليل على أنها نتيجة تقليد أو انتحال أو مساعدة الشخص الآخر كلها أو بعضها، فهذه الرسالة و الشهادة التي حصلت عليها الباحثة باطلتان للحكم.

مكاسر، ٢٥ جمادى الآخرة ١٤٤١ هـ

٢٩ يناير ٢٠٢٠ م

الكاتبة

نور حاسنة

٢٠٢٠٠١١٣٠٧٩



رقم بعد الإطلاع على الرسالة المقدمة من الطالبة إ نور حاسنة
التسجيل: ٢٠٢٠٠١١٣٠٧٩، تحت الموضوع تأثير استخدام الإختبار الشفهي
على التحصيل للدراسي مادة اللغة العربية لدى تلاميذ الفصل الحادي عشر
بالمدرسة العالية الحكومية ١ مكاسر، وبعد اجراء الإصلاحات نقرر. نحن
المشرفان، على أن الرسالة المذكورة قد استوفت الشروط العلمية المطلوبة، وأنها
صالحة للمناقشة.

مكاسر، ٢٥ جمادى الآخرة ١٤٤١ هـ
٢٩ يناير ٢٠٢٠ م

المشرفة الثانية

المشرف الأول



الدكتورة ستي مانيا، م.أ.غ.

١٩٧٣١٢١٢٢٠٠٠٠٣٢٠٠١

أ.د. الحاج صبر الدين غارابجانج، م.أ.

١٩٥٤١٢٣١١٩٨١٠٣١٠٥٧

الاعتماد على خطة الرسالة

إن خطة الرسالة بعنوان " تأثير استخدام الإختبار الشفهي على التحصيل الدراسي في مادة اللغة العربية لدى تلاميذ الفصل الحادي عشر بقسم العلوم بالمدرسة "، التي أعدها الطالبة نور حاسنة ، برقم التسجيل: ٠٢٠٢٠٠١١٣٠٧٩ ، طالبة قسم تدريس اللغة العربية، قد ناقشتها لجنة المناقشين في مناقشة خطة الرسالة يوم الاربعاء ٥ يناير ٢٠٢١ م، الموافق ٢١ جماد الأول ١٤٤٢ هـ، قد تمت إصلاحاتها ووافقتها لجنة المناقشين لإجراء خطوات بحث تالية.

سماتا - غووا، ٥ يناير ٢٠٢١ م
٢١ جماد الأول ١٤٤٢ هـ

لجنة المناقشين

رقم رسالة القرار: ١٢٠٨ عام ٢٠٢١ م

(.....)	الدكتورة ستي مانيا، م.أغ	رئيس المناقش
(.....)	أ.د. الحاج صبر الدين غارالنجانج، م.أ.	سكرتيرة المناقشة
(.....)	الدكتور. الحاج. عبد المويس، م، إد.	المناقش الأول
(.....)	الدكتورة. ستي عائشة خالق، س.أغ، م.فد.	المناقشة الثانية

للاعتقاد:

عميد كلية التربية وشؤون التدريس
بجامعة علاء الدين الإسلامية الحكومية بمكاسر

رئيس قسم تدريس اللغة العربية

الدكتور رفي، س.أغ، م.فد.إ.

رقم التوظيف: ١٩٧٣٠٣٠٥١٩٩٨٠٨١٠٠٤

الدكتور الحاج مارجوني، ف.د.إ.

رقم التوظيف: ٤: ١٩٧٨١٠١١٢٠٠٥٠١١٠٠٦

كلمة تمهيد

بسم الله الرحمن الرحيم

الحمد لله الذي حمدا يوافي نعمه ويكافي مزيده والشكر له على التوفيق حتى أستطيع أن أكمل كتابة هذه الرسالة باللغة العربية وأقدمها الى بقسم تدريس اللغة العربية في كلية التربية و شؤون التدريس بجامعة علاء الدين الإسلامية الحكومية مكاسر. ربنا اشرح لنا صدورنا ويسر لنا امورنا واحلل عقدة من لساننا يفقهوا اقوالنا. أشهد أن لا إله إلا الله وحده لا شريك له, وأشهد أن محمدا عبده ورسوله. والصلاة والسلام على أشرف الأنبياء والمرسلين سيدنا ومولانا محمد صلى الله عليه وسلم وعلى آله وأصحابه أجمعين, ومن تبعهم بإحسان إلى يوم الدين.

فالحمد لله على كل حال الذي هدى الباحث, و وهبه العلم والصبر والشجاعة حتى استطاع كتابة هذه الرسالة العلمية بموضوع "تأثير استخدام الإختبار الشفهي على التحصيل للدراسي في مادة اللغة العربية لدى تلاميذ الفصل الحادي عشر بالمدرسة العالية الحكومية ١ مكاسر" لاستيفاء بعض الشروط المطلوبة للحصول على درجة سرجانا (ليسانس), بقسم تدريس اللغة العربية في كلية التربية و شؤون التدريس بجامعة علاء الدين الإسلامية الحكومية مكاسر.

ولقد أدرك الباحث أن هذه الرسالة بعيد عن وجه الكمال, وبهذه الفرصة يقدم

الباحث جزيل الشكر لجميع الأساتذة ويخص بالذكر منهم:

١. لوالدي الكرمين الذين قد رباني تربية حسنة صالحة منذ صغري إلى سن الرشد و قدرة طاقتهما على إتمام دراستي وأسأل الله أن يطيل عمرهما ويمد لهما الصحة والعافية.
٢. المحترماً الأستاذ مدرس جامعي الحاج محمدان جهانيس, فه.د. مدير جامعة علاء الدين الإسلامية الحكومية الذي قد بذل جهده في سبيل تقدم هذه الجامعة.
٣. المحترم الدكتور الحاج أندي مرجوني, س.أ.غ.م. فد.أ. عميد كلية التربية وشئون التدريس, قد بذل جهوده وأفكاره في توجيه كلية التربية بجامعة علاء الدين الإسلامية الحكومية مكاسر.
٤. المحترم الدكتور رفی, م.فد.أ. رئيس قسم تدريس اللغة العربية في كلية التربية الذي ساعدني بتقديم بعض المواد المتعلقة بهذه الرسالة.
٥. المحترم أحمد منور, ل.س.م. فد.أ. سكرتيرة قسم اللغة العربية في كلية التربية التي ساعدتني بتقديم بعض المواد المتعلقة بهذه الرسالة.
٦. أ.د. الحاج صبر الدين غاربانج, م.أ. المشرف الأول الذي ساعدني وأرشدني, والمشرفة الثانية الدكتورة ستي مانيا, م.أ.غ. الذي قدم لي العناية والملاحظات القيمة. وهما قد بذلا جهدهما وشارفهما حتى انتهيت من كتابة هذه الرسالة, وعسى الله أن يتم نعمة عليهما إن شاء الله.
٧. كل الأساتذة والمدرسين الذين بذلوا جهودهم وطاقاتهم في ترقية ما عندي من أفكار منذ المرحلة الابتدائية إلى المرحلة الجامعية.
٨. جميع الأصدقاء والإخوان من طلاب بقسم تدريس اللغة العربية في كلية التربية بوجه خاص والطلاب الآخرين من الكليات الأخرى بوجه عام الذين

ساعدونى وأعارونى الكتب المتعلقة بهذه الرسالة وأمدونى بما لديهم من أفكار
وآراء فى تأليف هذه الرسالة.

وأخيراً إنى لا أرجو بعد كتابة هذه الرسالة إلا أن تكون لها منفعة وزيادة وعونا
بين لدى القراء ولاسيما القواعد المتعلقة بهذه الرسالة، ويسأل الله التوفيق والهداية فى
ترتيب هذه الرسالة، آمين يا رب العالمين.

مكاسر، ٢٥ جمادى الآخرة ١٤٤١ هـ

٢٩ يناير ٢٠٢٠ م

الكاتبة

نور حاسنة

٢٠٢٠٠١١٣٠٧٩



تجريد البحث

الإسم : نور حاسنة
رقم التسجيل : ٢٠٢٠٠١١٣٠٧٩
العنوان : تأثير استخدام الإختبار الشفهي على التحصيل الدراسي في مادة اللغة العربية لدى تلاميذ الفصل الحادي عشر بقسم العلوم بالمدرسة العالية الحكومية ١ مكاسر

تبحث هذه الرسالة على تأثير استخدام الإختبار الشفهي على التحصيل الدراسي في مادة اللغة العربية لدى تلاميذ الفصل الحادي عشر بقسم العلوم بالمدرسة العالية الحكومية ١ مكاسر. الغرض من هذه الدراسة هو (١) لمعرفة كيف إستعمال الإختبار الشفوي في تعلم اللغة العربية تلاميذ الفصل المادى عشر بكسم العلوم بالمدرسة العالية الحكومية ١ مكاسر (٢) لمعرفة كيف حاصلات التدرس في مادة اللغة العربية لدى تلامذ الفصل المادى عشر بكسم العلوم بالمدرسة العالية الحكومية ١ مكاسر (٣) لمعرفة هل هناك تأثير الإختبار الشفوي في حاصلات تدرسي في مادة اللغة العربية لدى تلامذ الفصل المادى عشر بكسم العلوم بالمدرسة العالية الحكومية ١ مكاسر. طرق جمع البيانات مع النهج الكمي المقارن. العينة في هذه الدراسة، وهي طلاب الفصل الحادي عشر بقسم العلوم الأولى بالمدرسة العالية الحكومية ١ مكاسر، الذين يصل عددهم إلى ٤٠ شخصًا. وقد تم تحليل بيانات الاستبيان باستخدام برنامج *SPSS*.

هذه الدراسة تبين أن النتائج ليست كبيرة جدا. بناءً على نتائج الدراسة، نادراً ما يتم تطبيق الاختبارات الشفوية من قبل المعلم، لذلك يصعب على الطلاب استخلاص النتائج سواء كانت هذه الاختبارات الشفوية ممتعة بالفعل أم لا. يمكن ملاحظة ذلك من نتائج تحليل الاستبيان. حيث يفضل الطلاب عدم المعرفة أو الحياد. شهد تطبيق الاختبارات الشفوية في الفصل التجريبي انخفاضاً في تحصيل تعلم اللغة العربية مقارنة بفترة التحكم.

الكلمات المفتاحية: اللغة العربية، الإختبار الشفوي، التحصيل، الدراسة.

محتويات الرسالة

أ.....	موضوع
ب.....	شهادة بأصالة الرسالة.....
Error! Bookmark not defined.	موافقة المشرفين
Error! Bookmark not defined.	الإعتماد على الرسالة
ج.....	كلمة تمهيد.....
د.....	تجريد البحث
ذ.....	محتويات الرسالة
١.....	الباب الأول. مقدمة.....
١.....	الفصل الأول: خلفيات المشكلة.....
٣.....	الفصل الثاني: تحديد المشكلات.....
٤.....	الفصل الثالث: تحديد المشكلات.....
٤.....	الفصل الرابع: أهداف البحث وفوائدها.....
٥.....	الفصل الخامس: أساس ترتيب الرسالة.....
٥.....	الباب الثاني. الدراسة النظرية.....
٥.....	الفصل الأول: تعريف اللغة العربية.....
٦.....	الفصل الثاني. مهارات اللغة.....
٧.....	الفصل الثالث. الاختبار الشفهي.....
٩.....	الفصل الرابع. زيادة وضعف الاختبار الشفهي وضعفه.....
١٠.....	الفصل الخامس. خطوات إعداد الاختبار الشفهي.....
١١.....	الفصل السادس. تعريف التحصيل الدراسي.....

الباب الثالث.مناهج البحث.....	١٥
الفصل الأول: طريقة الدراسة.....	١٥
الفصل الثاني : متغير الدراسة.....	١٦
الفصل الثالث : موقع الدراسة.....	١٦
الفصل الرابع : الكلى والعينة.....	١٦
الفصل الخامس : طريقة جمع البيانات.....	١٧
الفصل السادس : أداة جمع البيانات.....	١٨
الفصل السابع : طريقة تحليل البيانات.....	١٩
الباب الرابع. نتائج البحث.....	٢١
الفصل الأول : نتائج التطبيق الإختبار الشفهي على التحصيل الدراسي في مادة اللغة العربية لدى تلاميذ صف الحادي عشر بقسم العلوم بالمدرسة العالية الحكومية ١ مكاسر.....	٢١
الفصل الثاني. تطبيق الاختبارات الشفوية في فصل الحادي عشر بقسم العلوم بالمدرسة العالية الإسلامية الحكومية ١ مكاسر.....	٤٢
الفصل الثالث. تأثير تطبيق الإختبار الشفوي في مادة اللغة العربية لدى تلاميذ فضل الحادي عشر بقسم العلوم بالمدرسة العالية الحكومية ١ مكاسر.....	٤٧
الفصل الرابع : نظرية عامة على المدرسة العالية الإسلامية الحكومية ١ مكاسر.....	٤٩
الباب الخامس. الخاتمة.....	٥٧
الفصل الأول. الخلاصة.....	٥٧
الفصل الثاني. الاقتراح.....	٥٧
المراجع.....	٥٨

الباب الأول

مقدمة

الفصل الأول: خلفيات المشكلة

يعتبر التقييم نشاطاً لا يمكن فصله عن أنشطة التعليم والتدريس بشكل عام ، ويجب دائماً متابعة جميع الأنشطة التعليمية التي يتم تنفيذها أو إرفاقها بأنشطة التقييم ، وتذكر أن أنشطة التعليم والتدريس هي عملية ، وهي عملية تحقيق عدد من الأهداف المحددة، القيام به يجب أيضا القيام بهذه العملية. يمكن تفسير التقييم على أنه عملية لقياس مستوى تحقيق الأهداف. يجب أن يطور التعلم والتقييم إمكانات الخريجين لتشمل المعرفة والمواقف والمهارات. هذا يعني أن التعلم والتقييم في مجال المعرفي (المعرفة) ، والعاطفي (الموقف)، والحركية النفسية (المهارات) في تعلم اللغة كل من اللغات الأندونيسية والإنجليزية والعربية، مكونات أو عناصر اللغة التي يتم تقييمها تشمل الأشياء التي يتم تناولها يشمل تدريس اللغة الكفاءة اللغوية ومهارات اللغة والأدب.

يمكن تفسير عملية التعليم والتعلم على أنها عملية تفاعل بين المعلم والتلاميذ لتنفيذ المناهج الدراسية الحالية وتحقيق الأهداف المحددة. بالمعنى الضيق للتعليم، للمعلمين دور المخططين والمقيمين والمنفذين في العملية التعليمية. دورها كمنفذ، يُطلب من المعلمين تطوير مهنتهم دائماً من خلال خلق بيئة تعليمية أو موقف مواتٍ للتلاميذ بحيث يمكن تحقيق أهداف التعلم.

المشاكل التعليمية هي مشكلة مهمة جدا في الحياة. سواء في الحياة الأسرية أو في الحياة الأمة والدولة. في هذه الحالة، يحدد بلد أساس وأهداف التعليم في البلد. لكل أمة نظرتها للحياة الخاصة التي تختلف بين بعضها بعضا.^١

في إتقان اللغة العربية ، يمكن أن يؤثر اختيار الأساليب وطرق التدريس غير المناسبة على جودة تعلم التلاميذ. سيكون لذلك أيضًا تأثير على التقييمات التي تحدد تحصيل تعلم الطالب لاحقًا. لهذا السبب ، يتعين على المعلمين أن يكونوا قادرين على أداء أدوارهم كمحترفين.

في المدرسة، ونسمع أيضًا مصطلح الاختبارات الكتابية والاختبارات الشفوية. اصطلاح الاختبار يعادل اختبار التحصيل الدراسي للطالب في المعرفي، مثل المعرفة والفهم والتطبيق والتحليل والتوليف والتقييم. استخدام الاختبار في عالم التعليم متعارف منذ عتيق أو الناس يعرفون التعليم بنفسه. وهذا هو، للاختبار معنى خاص به في عالم التعليم، وخاصة في التعلم.^٢

الاختبار الشفوي يمكن استخدام للتعبير عن نتائج تعلم التلاميذ. الاختبار الشفوي مفيد لقياس الناحية المتعلقة بمهارات الاتصال بشكل فردي أو في مجموعات. أساسا الاختبار الشفهي هو سواء الاختبار الوصفي، و فرقهما يكمن في تنفيذهما. الاختبار الشفهيفعل في اتصال مباشر بين المختبر والاختبار.

حتى هذا اليوم، لا يزال التلاميذ في مدرسة مدية عليا، رغم أنهم بلغوا السنة السادسة من تعلم اللغة العربية ، في الواقع في الحد الأدنى في جميع جوانب الاستماع والتحدث والقراءة والكتابة. بناءً على الملاحظة الأولية التي أجريت في المدرسة العالية ١

^١ أبو أحمد و نور أحييني، *Ilmu Pendidikan* (جاكرتا: Rineka Cipta، ٢٠٠٣)، ص. ٩٨.

^٢ زين العارفين، *Evaluasi Pembelajaran*، (الطبعة الخامسة Remaja Rosdakarya، ١٩٩١)، ص. ١١٧.

مكاسر، شعر التلاميذ بالملل من أساليب التعلم التي ينفذها المدرب وطريقة التدريس التي كانت أقل إثارة للاهتمام مما دفع التلاميذ إلى إيلاء اهتمام أقل للدرس. يتم التعلم من خلال تطبيق طريقة المحاضرة المحدودة للغاية، بحيث لا يفهم التلاميذ دروس اللغة العربية. بناءً على نتائج المقابلة مع مدرس مادة اللغة العربية في مدرسة العالية الحكومية ١ مكاسر، الاختبار الشفهي استعمل عند تقويم إلى التلاميذ بعد عملية التعليم والتعلم. لهذا السبب أخذت الباحثة عن الموضوع "تأثير استخدام الإختبار الشفهي على التحصيل الدراسي في مادة اللغة العربية لدى تلاميذ الفصل الحادي عشر بالمدرسة العالية الحكومية ١ مكاسر".

الفصل الثاني: تحديد المشكلات

على أساس خلفيات المشكلة السابقة، ففي هذا البحث يحدد الباحث تحديد المشكلات كما يلي:

١. كيف إستعمال الإختبار الشفوي في تعلم اللغة العربية تلاميذ الفصل المادى عشر بكسم العلوم بالمدرسة العالية الحكومية ١ مكاسر؟
٢. كيف حاصلات التدرس في مادة اللغة العربية لدى تلامذ الفصل المادى عشر بكسم العلوم بالمدرسة العالية الحكومية ١ مكاسر؟
٣. هل هناك تأثير الإختبار الشفوي في حاصلات تدريس في مادة اللغة العربية لدى تلامذ الفصل المادى عشر بكسم العلوم بالمدرسة العالية الحكومية ١ مكاسر؟

الفصل الثالث: تحديد المشكلات

لتجنب التفسير الخاطئ للقارئ في فهم القصد المتضمن في هذه الورقة، يقصر المؤلفون المشكلة على تأثير استخدام الاختبارات الشفوية على تحصيل التلاميذ لتعلم اللغة العربية ، وخاصة بالمدرسة العالية الحكومية ١ مكسر.

الفصل الرابع : أهداف البحث وفوائدها

١. أهداف البحث

(١) لمعرفة كيف إستعمال الإختبار الشفوي في تعلم اللغة العربية تلاميذ الفصل

المادى عشر بكسم العلوم بالمدرسة العالية الحكومية ١ مكاسر ؟

(٢) لمعرفة كيف حاصلات التدرس في مادة اللغة العربية لدى تلامذ الفصل المادى

عشر بكسم العلوم بالمدرسة العالية الحكومية ١ مكاسر ؟

(٣) لمعرفة هل هناك تأثير الإختبار الشفوي في حاصلات تدريس في مادة اللغة

العربية لدى تلامذ الفصل المادى عشر بكسم العلوم بالمدرسة العالية

الحكومية ١ مكاسر؟

UNIVERSITAS ISLAM NEGERI

ALAUDDIN

MAKASSAR

٢. فوائد البحث

أ) للمدرسة مكان البحث، للنظر في تطوير وإكمال برامج تعليم اللغة

العربية في المعلمة.

ب) للمعلم مادة اللغة العربية ، والمعلومات عن المنهج في التعلم وبخاصة في

إعطاء الواجب.

ج) للتلاميذ، والدافع لتحسين القدرة والتحصيل الدراسي بخاصة في مادة

اللغة العربية.

د) للباحث، يعطيهما جديدا ليطور عن العلم والمعرفة.

الفصل الخامس: أساس ترتيب الرسالة

تتكون هذه الرسالة إلى عدد أبواب. في الباب الأول بالحديث عن المقدمة ويتكون من أربعة فصول. الفصل الأول يختص بالحديث عن خلفيات المشكلة والفصل الثاني بالحديث عن تحديد المشكلات والفصل الثالث بالحديث عن توضيح معاني الموضوع والفصل الرابع بالحديث عن أهداف البحث وفوائده وينتهي بأساس ترتيب الرسالة.

وأما الباب الثاني بالحديث عن الدراسة المكتبية ويتكون من فصلين. الفصل الأول يختص بالحديث عن الدراسة النظرية والفصل الثاني بالحديث عن فرضية البحث.

والباب الثالث يبحث عن طريقة البحث ويتكون من سبعة فصول. الفصل الأول يبحث عن نهج ونوع وتصميم الدراسة والفصل الثاني يبحث عن متغير الدراسة والفصل الثالث يبحث عن موقع الدراسة والفصل الرابع يبحث عن عدد المجموع الكلي والعينة والفصل الخامس يبحث عن طريقة اجتماع البيانات والفصل السادس يبحث عن أداة الدراسة والفصل السابع يبحث عن طريقة تحليل البيانات.

والباب الرابع يبحث عن نتائج البحث ويتكون من فصل أي فصل الحادي عشر بقسم العلوم بالمدرسة العالية الحكومية ١ مكاسر. في الفصل الأول يتحدث عن نتائج التطبيق الإختبار الشفهي على التحصيل للدراسيا للغة العربية وفي الفصل الثاني يتحدث عن تطبيق الاختبارات الشفوية وفي الفصل الثالث يتحدث عن تأثير تطبيق الإختبار الشفوي وفي الفصل الرابع يتحدث عن نظرية عامة على المدرسة العالية الإسلامية

الحكومية ١ مكاسر. والباب الخامس يبحث عن الإختتام ويتكون من فصلين. الفصل الأول يبحث عن الخلاصات والفصل الثاني يبحث عن الإقتراحتان.



الباب الثاني الدراسة النظرية

الفصل الأول: تعريف اللغة العربية

اللغة العربية هي اللغة التي يستخدمها الأشخاص الذين يعيشون في منطقة مهمة واسعة في الشرق الأوسط. اللغة العربية هي اللغة الوطنية في بلدان شمال إفريقيا مثل المغرب والجزائر وتونس وليبيا ومصر والسودان؛ دول شبه الجزيرة العربية مثل المملكة العربية السعودية واليمن والكويت ودول الإمارة؛ دول في الهلال الخصيب (الهلال الخصيب) مثل العراق والأردن ولبنان وسوريا. بالإضافة إلى ذلك، اللغة العربية هي لغة العبادة للمسلمين في جميع أنحاء العالم^٣.

من وجهة نظر الحكومة (هرمان ٢٠١١: ٥٧)، يذكر أن اللغة العربية هي لغة أجنبية. في اللائحة التنظيمية لوزير ديانة جمهورية إندونيسيا رقم ٢ لعام ٢٠٠٨ بشأن معايير الكفاءة ومعايير المحتوى في التربية الإسلامية واللغة العربية محتويات هذه اللوائح فيما يتعلق بأهداف المواد العربية هي: (١) تنمية مهارات الاتصال باللغة العربية، الشفوية والمكتوبة على حد سواء، والتي تشمل أربع مهارات لغوية، وهي الاستماع، الكلام، القراءة، والكتابة، (٢) رفع الوعي حول أهمية اللغة العربية باعتبارها واحدة من اللغات الأجنبية لتكون الأداة الرئيسية للتعلم، وخاصة في دراسة مصادر التعاليم الإسلامية، (٣) تطوير التفاهم بين اللغة والثقافة وتوسيع الآفاق الثقافية. الغرض من تعلم اللغة العربية هو تعريف التلاميذ الذين يتعلمون

^٣ Chejne, A. G., *Bahasa Arab dan Peranannya dalam Sejarah, (Judul asli: The Arabic Language: Its Role in History. Penerjemah Aliudin Mahjudin. Jakarta: Pusat Pembinaan dan Pengembangan Bahasa Departemen Pendidikan dan Kebudayaan, ١٩٩٦), hal. ١-٢.*

اللغة العربية وفقاً لطريقة اللغة الأم للغة العربية ، لاكتشاف خصوصية اللغة العربية وخصوصياتها ، ومعرفة حضارة وخصوصية العرب.

للغة دور مهم في التطور الفكري والاجتماعي والعاطفي للتلاميذ وهي داعم للنجاح في تعلم جميع مجالات الدراسة. من المتوقع أن تساعد اللغة للتلاميذ في التعرف على أنفسهم وثقافتهم وثقافة الآخرين والتعبير عن الأفكار والمشاعر والمشاركة في المجتمعات التي تستخدم اللغة. هذا يعني أن اللغة ترتبط ارتباطاً وثيقاً بنشاط التفكير ، بحيث تلد أنظمة اللغة المختلفة عقلية مختلفة.

الفصل الثاني. مهارات اللغة

التحدث يسير. العملية أكثر أهمية من مجرد العملية. عندما تُفهم اللغة على أنها وسيلة لاجتياز المراحل دون المشاركة فيها، ستكون العملية ذات مغزى كعملية لغوية، وليس في معالجة اللغة. لأن عملية اللغة تتطلب عملاً نشطاً لتحسين نفسها، وليس فقط بعد تدفق تعلم اللغة. اللغة، بمعناها الأساسي هي شكل من أشكال التعبير المستخدمة والمتفق عليها من قبل مجموعة من الناس للتعبير عن نواياهم. اللغة هي أيضاً موطن ذهن مستخدميها. صحيح أن المرسوم قرأ "الإنسان حيوان ناطق" مما يعني أن البشر حيوانات تتحدث / تفكر. تتضمن كلمات "ناطق" معنى الكلام والمنطق. لذلك، عند التحدث، شخص ما في الواقع يفكر أيضاً. على العكس ، عند التفكير، شخص ما يتحدث أيضاً⁴.

هناك ثلاث كفاءات يجب تحقيقها في تعلم اللغة العربية: أولاً، الكفاءة اللغوية تعني أن التلاميذ يتعلمون جيداً كيفية النطق ومعرفة بنية اللغة والقواعد

⁴M.K. Zuhri dan M. Shobirin Suhail, *Panduan Praktis Percakapan Bahasa Arab*, (Semarang: Pustaka Nuun, ٢٠٠٩).

الأساسية وجوانب النظرية ووظيفة معرفة المفردات. ثانياً، تعني الكفاءة في التواصل أن المتعلم قادر على استخدام اللغة العربية تلقائياً، والتعبير عن الأفكار والخبرات بسلاسة، والقدرة على استيعاب أولئك الذين يتقنون اللغة بسهولة. ثالثاً، الكفاءة الثقافية، القصد من ذلك هو فهم ما يرد في اللغة العربية من الجانب الثقافي المتمثل في القدرة على التعبير عن أفكار المتحدثين والقيم والعادات والأخلاق والفن.

هناك عناصر ومهارات تدرس في تعلم اللغة. في عنصر اللغة يوجد صوت (علم الأصوات)، والكتابة (كتابة الحروف)، والصرف، والنحو، والمفردات. في حين تتكون المهارات اللغوية من القراءة، والكتابة، والكلام، والاستماع.^٥

مهارات التحدث هي نوع واحد من المهارات اللغوية التي يجب تحقيقها في تدريس اللغة العربية. التحدث وسيلة لتعزيز التفاهم المتبادل والتواصل المتبادل واستخدام اللغة كوسيلة. هذا النشاط هو في الواقع نشاط مثير للاهتمام في الفصل. ومع ذلك، فإن التحدث في كثير من الأحيان ليس مثيراً للاهتمام، لأن الجو جامد وفي النهاية التشويش. ومع ذلك، كل هذا يتوقف على المعلم. إذا كان المعلم قادراً على تحفيز الموقف التعليمي ليبقى حياً، ويمكنه اختيار التقنيات المناسبة لمستوى قدرة الطالب ولديه إبداع في تطوير استراتيجيات التعلم، يمكن التغلب على هذه المشكلة بشكل صحيح.

الفصل الثالث. الاختبار الشفهي

بشكل عام، يتم تفسير الاختبار كأداة تستخدم لقياس معرفة أو إتقان كائن

قياس من المواد معينة.^٦

^٥A. Efendy, *Metodologi Pengajaran Bahasa Arab*, (Malang: Misyikat, ٢٠٠٩), hal. ١٠٢.

رأى سوجونو، الاختبار هو أداة أو إجراء يستخدم في إطار القياس والتقييم. يمكن أيضًا تفسير الاختبار كأداة قياس لديه مستوى تجرد كما استخدم بالواسع ويمكن استخدام لقياس ومقارنة الحالات النفسية أو السلوك الفردي.^٧

الاختبار هو أداة لقياس، وهو أداة لجمع المعلومات حول خاصة الكائن. في تعلم هذا الكائن يمكن أن يكون مهارات التلاميذ والمصالح والدوافع وخلافه. الاختبار هو أضييق جزء من التقييم.^٨

رأى جامري، الاختبار هو أحد الطرق لتقدير قدرة الشخص بشكل غير مباشرة من خلال استجابة شخص ما لتحفيز أو سؤال.^٩

الاختبار الشفهي هو الاختبار يتطلب استجابات من التلاميذ في شكل التعبير عن الأفكار والآراء باللسان. سيقول التلاميذ الإجابات بكلماتهم الخاصة وفقًا للأسئلة أو الأوامر المقدمة.^{١٠}

الاختبار الشفهي هو اختبار يقدمه المدرس للتلاميذ في شكل أسئلة مباشرة ويتم التعبير باللسان.^{١١}

من بعض المعاني عن الاختبار الشفهي أعلاه ، الباحثة تستنتج أن استخدام الاختبار الشفهي هو مجموعة من الاختبارات أو الأسئلة المقدمة إلى التلاميذ ويتم

^٦ زين العارفين، ص. ١٩٢

^٧ زين العارفين، ص. ١٩٢

^٨ إيكو فطري ووضويوكو، *Evaluasi Program Pembelajaran*، (الطبعة السادسة؛ يوغياكارتا: Pustaka Pelajar،

٢٠١٤)، ص. ٤٥.

^٩ إيكو فطري ووضويوكو، ص. ٤٥.

^{١٠} نجاليم فونطلي، *Prinsip-Prinsip dan Teknik Evaluasi Pengajaran*، (الطبعة

الخامسة؛ باندونغ: Remaja Rosdakarya، ٢٠٠٤)، ص. ٣٧.

^{١١} سوكردي، *Evaluasi Program Pendidikan dan Kepelatihan*، (الطبعة الثانية؛ جاكرتا: PT Bumi

Aksara، ٢٠١٥)، ص. ١٠٥.

تنفيذه بالسؤال والإجابة. الاختبار الشفهي هو اختبار يتطلب إجابات من التلاميذ في شكل شفهي. سيقول التلاميذ الإجابات بكلماتهم الخاصة وفقاً للأسئلة أو الأوامر المقدمة.

من أجل أن تكون عملية التعلم أكثر فاعلية وكفاءة، من الضروري استخدام المواد التعليمية مثل من خلال نموذج اختبار شفهي يُستخدم لتدريب قدرات التلاميذ على تلقي الدروس. يتميز استخدام نموذج الاختبار الشفهي بمزايا، بحيث يصبح التعلم أسرع من استخدام الاختبار المكتوبي.

الفصل الرابع. زيادة وضعف الاختبار الشفهي وضعفه

أ. زيادة الاختبار الشفهي

- (١) يمكن أن يعرف مباشرة قدرة التلاميذ عن آرائهم
- (٢) ليس ترتيب الأسئلة بسيط، ولكن الكتابة عن المشكلات
- (٣) يمكن تجنب إمكانية تخمين التلاميذ والمضاربة
- (٤) يمكن استخدام لتقييم الشخصية والقدرة على إتقان معرفة التلاميذ، لأنها تتم وجهاً لوجه
- (٥) من المناسب قياس مهارات معينة ، مثل القدرة على القراءة
- (٦) يمكن للمدرس عن المعرفة مباشرة نتائج الاختبار

ب. ضعف الاختبار الشفهي

- (١) إذا بين الممتحنوا الأشخاص الذين مكروه، فقد تتدخل مع موضوعية نتيجة الاختبار
- (٢) تتأثر الحالة العاطفية للتلاميذ بشدة بوجود الحضور الشخصي للمدرس

٣) يمكن أن تتداخل عصبية اختبار مع نعومة الإجابات المقدمة

٤) يستغرق وقتاً طويلاً لتنفيذه حتى لا يكون اقتصادياً

٥) تقليل حرية التلاميذ في الإجابة على الأسئلة.^{١٢}

الفصل الخامس. خطوات إعداد الاختبار الشفهي

الاختبار الشفهي في شكل أسئلة يقدمها المدرس لفظياً ويجيب التلاميذ على هذه الأسئلة لفظياً. الهدف هو ليتبين من فهم التلاميذ لتحسين عملية التعلم التي تتم من خلال المواجهة.

الاختبار الشفهي يمكن أن تعزز الموقف الجريء للرأي والثقة والقدرة على التواصل بفعالية. يمكن أيضاً استخدام الاختبار الشفهي لمعرفة اهتمام التلاميذ بالمعرفة التي يتم تدريسها وتحفيز التلاميذ على التعلم. في طرح الأسئلة ، تجنب استخدام الأسئلة التي تتم الإجابة عليها "نعم" أو "لا". الأسئلة الجيدة هي الأسئلة التي تتطلب شرحاً ووصفاً وشرحاً من التلاميذ. الأسئلة التي تهدف إلى قياس مستوى التمكن من المفاهيم والواقعية والإجرائية والتفكير للتلاميذ من السافالي إلى العال.

الخطوات هي:

أ. تحديد الهدف من الاختبار

ب. بترتيب عدة أسئلة كتعبير من المادة التي يتم تدريسها

ت. إجراء خرائط للتلاميذ بناءً على كفاءة التلاميذ من المواد

ث. ترتيب ابادئ التوجيهية.

^{١٢}نجاليم فرونطى، ص. ٣٧.

الفصل السادس. تعريف التحصيل الدراسي

كلمة التحصيل الدراسي من كلمتين ، وهما "التحصيل" و " الدراسي". تأتي كلمة التحصيل من اللغة الهولندية وهي "perstatie" ، ثم في الإندونيسية يصبح التحصيل يعني "نتائج الأعمال" في القاموس العام للغة الإندونيسية ذكرت أن كلمة " التحصيل" تعني النتائج التي حققت إليها.^{١٣}

في حين يختلف فهم التعلم ، فإن هذه الآراء تولد بناءً على وجهات نظر مختلفة. التعلم هو عملية تغيير السلوك كنتيجة للتجربة أو الممارسة. التغييرات في السلوك المشار إليها هنا كنتيجة للتعلم الذي يحدث من خلال الاستماع والقراءة والاتباع التعليمات والمراقبة والتفكير والعيش والتقليد والتدريب ومحاولة وحدها أو معنى مع الخبرة أو الممارسة.^{١٤}

التعلم هو عملية تجارية يقوم بها شخص ما للحصول على تغيير في السلوك الجديد كل نتيجة لتجربته الخاصة في التفاعل مع البيئة.^{١٥} يقول الرحمن أبرور ، نقلاً عن نشار، أن التعلم يخلق تغييراً دائماً نسبياً يميز بين الظروف قبل أن يكون الأفراد في مواقف التعلم وبعد معاملتهم بالتعلم.^{١٦} رأى شيفالبحر جمرة أن التحصيل الدراسي هو

^{١٣} و.ج.س. فرودرمتنا، *Kamus Umum Bahasa Indonesia*، (جاكرتا: Balai Pustaka، ١٩٩٥)، ص.٧٦٨

^{١٤} أليسوف صير، *Psikologi Pendidikan*، (جاكرتا: Pedoman Ilmu Jaya، ٢٠٠٧)، ص.٥٥.

^{١٥} سلاميطي، *Belajar dan Faktor-faktor yang Mempengaruhinya*، (الطبعة الخامسة؛ جاكرتا: Rineka

Cipta، ١٩٩٥)، ص.٢.

^{١٦} نصار، *Peranan Motivasi dan Kemampuan Awal dalam Kegiatan Pembelajaran*، (الطبعة

الثانية؛ جاكرتا: Delia Press، ٢٠٠٤)، ص.٥٠.

النتيجة التي تم الحصول عليها في شكل انطباعات تؤدي إلى تغييرات في الفرد نتيجة للأنشطة في التعلم والظاهر في شكل القيم أو الأرقام.^{١٧}

رئت أسمىرة أنالتحصيل الدراسي هو النتيجة التي تم الحصول على شخص في إتقان المعرفة والمهارة التي تم تطويرها في الدرس ، والتي يشار إليها عادةً بواسطة اختبار عدد قدمه المدرس.^{١٨} يمكن أن نستنتج من التعريفات المذكورة أعلاه أن التحصيل الدراسي هو نتيجة تم تحقيقه من خلال الأنشطة التي تحدث تغييرات في الفرد ، سواء الفعلي أو المحتمل. التحصيل الدراسي في هذه الدراسة من التقييم من المعرفية والعاطفية والحركية ، والتي يتم تلخيصها في تقرير التلاميذ بمادة اللغة العربية.

أ. الجوانب المعرفية

الجوانب المعرفية هي الجوانب المتعلقة بقدرات التفكير. وفقاً للنظرية التي طرحها بنيامين. بلوم وآخرون ، أن جميع الجهود المتعلقة بنشاط الدماغ يتم تضمينها في المجال المعرفي. نتائج التعلم المعرفي هي تغييرات سلوكية تحدث في مجال الإدراك ، وتشمل عمليات التعلم التي تنطوي على الإدراك أنشطة من استقبال المحفزات الخارجية من خلال الحسية والتخزين والمعالجة في الدماغ إلى المعلومات إلى استدعاء المعلومات عند الحاجة لحل المشاكل. في المجال المعرفي هناك ستة جوانب هي المعرفة والتفاهم والتطبيق والتحليل والتوليف والتقييم.

ب. الجوانب العاطفية

^{١٧} شيفالبحر جمة، *Prestasi Belajar dan Kompetensi Guru*، (سوربايا: Usaha Nasional، ١٩٩٤)،

ص. ٥.

^{١٨} أسمىرة، *Prestasi Belajar*، (باندونغ: Remaja Rosdakarya، ٢٠٠٨)، ص. ١١.

الجوانب العاطفية يتعلق بالمواقف والقيم، فالمواقف مفاهيم نفسية معقدة ومواقف متأصلة في المشاعر، رثت أناستاسي عن الجوانب العاطفية هي المواقف بأنها الميل إلى التصرف ككائن أو كرهه تجاه كائن. يحدد الموقف كيف يتم التعبير عن شخصية الشخص ، وبالتالي ، من خلال موقف الشخص ، يمكننا التعرف على هوية هذا الشخص.

رثت غرنلون و لينلنتائج التعلم العاطفي التي اقترحها كرطوال، فإن كرطوال يقسم نتائج التعلم العاطفي إلى خمسة مستويات هي القبول أو الاهتمام ، المشاركة ، التقييم ، التنظيم والاستيعاب.

ت. الجوانب الحركية

الجوانب الحركية النفسية هي تلك المتعلقة بالمهارات أو القدرة على التصرف بعد حصول شخص ما على بعض خبرات التعلم ، رأى سيمسون أن نتائج التعلم النفسي الحركي تظهر في شكل مهارات فردية وقدرات على التمثيل ، ونتائج التعلم النفسي الحركي هي في الواقع استمرار لنتائج التعلم المعرفي ونتائج التعلم العاطفية. ستكون نتائج التعلم المعرفي ونتائج التعلم العاطفي بمثابة نتائج للتعلم النفسي الحركي إذا أظهر التلاميذ سلوكيات معينة وفقاً للمعنى الوارد في المجالات المعرفية والعاطفية. حقق هارو ستة مستويات من المهارة في المجال النفسي ، وهي: حركة رد الفعل، تحريك الأساسيات الأساسية، القدرة الإدراكية ، بما في ذلك التمايز البصري ، السمعي ، سائق السيارة وغيرها، القدرات البدنية ، على سبيل المثال القوة والانسجام والدقة، حركات المهارات ، تتراوح

من المهارات البسيطة إلى المهارات المعقدة، القدرات المتعلقة بالاتصال غير
decursive مثل الحركات التعبيرية والتفسيرية.



الباب الثالث

مناهج البحث

الفصل الأول: طريقة الدراسة

طريقة البحث هي استراتيجية عامة تستخدم في جمع وتحليل البيانات اللازمة للإجابة على المشكلات التي تواجهها ، في هذه الدراسة تستخدم الباحثة طريقة الدراسة من خلال كمية مقارنة.

هذا البحث هو بحث تجريبي. البحث التجريبي عبارة عن بحث يستخدم للبحث عن تأثير بعض المعالجات على علاجات أخرى تحت ظروف خاضعة للرقابة ، والظروف الخاضعة للرقابة في القصد هي نتائج البحث المحول إلى أرقام، والتحليل المستخدم هو استخدام التحليل الإحصائي.

التصميم التجريبي (التجريبي) هو أحد أشكال البحوث التجريبية ، لأنه في هذا التصميم يمكن للباحث التحكم في جميع المتغيرات الخارجية التي تؤثر على مسار التجربة. وبالتالي فإن الصلاحية الداخلية (جودة تصميم البحث) يمكن أن تكون عالية. السمة الرئيسية للتجربة الحقيقية هي العينة المستخدمة للتجربة وكذلك المجموعة الضابطة مأخوذة عشوائيا من مجتمع معين. لذلك من سماتها وجود مجموعة مراقبة ويتم اختيار العينة بشكل عشوائي. تصميم البحث هو عبارة عن خطة وهيكل بحثي مرتين بطريقة تتيح له تقديم إجابات على الأسئلة ، والبحث ، والتحكم ، والتحكم في المتغيرات.

الفصل الثاني : متغير الدراسة

متغير هو أحرف من وحدة الملاحظة التي لتشكيلة أو كل شيء يكون موضوع البحث. في حين أن الدراسة عن الموضوع "تأثير استخدام الإختبار الشفهي على التحصيل الدراسي في مادة اللغة العربية لدى تلاميذ الصف الحادي عشر بالمدرسة العالية الحكومية ١ مكسر"، فإن المتغير كما يلي:

١. المتغير المستقل هو المتغير الذي يسبب تغييرات في المتغير المعني. في هذه الدراسة ، يكون المتغير المستقل هو تأثير استخدام الاختبار الشفهي كمتغير

X

٢. المتغير المعني هو متغير تأثر بمتغير مستقل. في هذه الدراسة ، المتغير المعني هو التحصيل الدراسي في مادة اللغة العربية كمتغير Y.

الفصل الثالث : موقع الدراسة

الدراسة تقيم فيالصف الحادي عشر بالمدرسة العالية الحكومية ١ مكسر.

الفصل الرابع : الكلى والعينة

أ. الكلى

للتعرف بوضوح عن الكلى، تعرض الباحثة أولاً فهم المجموع الكلى بناءً على

الصيغة التي قدمها الخبراء.

المجموع الكلي هو كل الهدف للبحث^{١٩}. بينما رأى مارجونو ، فإن المجموع الكلي هو كل البيانات التي تم الباحثين في نطاق ووقت محددتين. لذلك يرتبط المجموع الكلي إلى البيانات ، وليس الإنسان^{٢٠}.

في طريقة الدراسة، المجموع الكلي هو موضوع البحث الذي وسيلة للحصول على البيانات. لذلك المجموع الكلي في هذه الدراسة هي تلاميذ الصف الحادي عشر بالمدرسة العالية الحكومية ١ مكسر عدده ١٦٧ شخصا.

ب. العينة

العينة هي جزء من المجموع الكلي مأخوذ بطرق معينة لها أيضاً خصائص معينة ، واضحة وكاملة والتي تمثل المجموع الكلي^{٢١}. العينة هو جزء أو ممثل المجموع الكلي الذين تمت دراستهم^{٢٢}.

فاعل البحث هو التلاميذ فيالصف الحادي عشر بقسم العلوم بالمدرسة العالية الحكومية ١ مكاسر عدده ٣٤ شخصا.

الفصل الخامس : طريقة جمع البيانات

البيانات التي تم جمعها لم تصبح النتيجة النهائية للدراسة بالكامل ، لذلك في هذه الحالة تتم معالجة البيانات التي تم الحصول عليها عن طريق التحليل أو التفسير. تبدأ

^{١٩}أغوس دريو، *Prosedur Penelitian Suatu Pendekatan Praktek*، (الطبعة العشرون؛ جاكرتا: Rineka Cipta ، ١٩٩٣)، ص. ١٠٢.

^{٢٠}ستي مانيا، *Metodologi Penelitian Pendidikan dan Sosial* ، (الطبعة الأولى؛ مكسر: Alauddin University Press ، ٢٠١٣)، ص. ١٦٣.

^{٢١}محمد إقبال حاسن، *(Statistik Inferensial) Pokok-Pokok Materi Statistik ٢* (الطبعة الثانية؛ جاكرتا: PT. Bumi Aksara ، ٢٠٠٣)، ص. ٨٤.

^{٢٢}ستي مانيا، ص. ١٦٣.

عملية التحليل نفسها بمعالجة البيانات ، حيث تتم إدارة البيانات الخشنة في بيانات أدق ، بحيث تحصل من البيانات الدقيقة على شيء يسمى المعلومات. يتم تجميع البيانات التي تم الحصول عليها في البيانات النوعية والبيانات الكمية.

يتم وصف البيانات النوعية بالكلمات ، في حين يتم تقديم البيانات الكمية في شكل أرقام صالحة تم معالجتها مسبقاً باستخدام إحصائيات وصفية. يستخدم هذا البحث تقنيات تحليل البيانات مع النهج الكمي الوصفي ، حيث في معالجة البيانات الكمية يتم معالجة البيانات من نتائج الاستبيان.

الفصل السادس : أداة جمع البيانات

الأداة هي أداة يستخدمها الباحثون في جمع البيانات. يتم أخذ البيانات بناءً على نتائج الاختبارات التي تستمع إلى قصص الطلاب. يعمل اختبار نتائج التعلم على قياس مستوى قدرة الطالب في مجال المعرفة كنتيجة تعليمية. اختبارات في البحث لتحديد قدرة أو قياس قدرة الطلاب كمخرجات تعلم الطالب ، قبل العلاج وبعد العلاج. كانت أدوات جمع البيانات المستخدمة في هذه الدراسة اختبارات مكتوبة في شكل أوصاف للمشكلة ونماذج التقييم.

وصف المشكلة المتعلقة بالقدرة على الاستماع إلى القصة. الجوانب التي تم تقييمها في هذا الاختبار هي تحديد السمات والشخصيات والإعدادات والمؤامرة ورسالة القصة. قبل إجراء الاختبار ، يقوم الباحثون أولاً بإعداد شبكة من الأسئلة والأسئلة ومفاتيح الإجابة ونماذج التقييم. يستمع تقييم نتائج الاختبار إلى قصص الطلاب بناءً على نموذج التقييم الذي تم إجراؤه. تستخدم نماذج تقييم الدرجات مقياس Likert (٤) -

٣-٢-١) بحيث لا تزال إجابات الطلاب تحصل على درجة على الرغم من أن الإجابات خاطئة. بالإضافة إلى ذلك ، أثناء الدراسة ، تم إجراء الوثائق أيضًا باستخدام جهاز تسجيل. تهدف الوثائق إلى الحصول على البيانات مباشرة من موقع البحث في شكل مخرجات تعلم الطلاب وأيضًا جمع الأدلة على شكل صور لأنشطة الطلاب أثناء أنشطة التعلم.

الفصل السابع: طريقة تحليل البيانات

تحليل البيانات هو بتجميع البيانات بناءً على المتغيرات وأنواع المستجيبين ، وتبويب البيانات بناءً على المتغيرات من جميع المشاركين ، وتقديم البيانات لكل متغير تمت دراسته ، وإجراء عمليات حسابية للإجابة على صياغة المشكلة ، وإجراء العمليات الحسابية لاختبار الفرضيات التي تم اقتراحها.

البيانات التي تم تحليلها هي بيانات مخرجات التعلم الأولية (قبل الاختبار) والنهائية (بعد الاختبار) ، تقنية تحليل البيانات المستخدمة في هذه الدراسة هي اختبار t ، ولكن قبل الاختبار ، يتم إجراء اختبار المتطلبات المسبقة للتحليل لتحديد الحالة الطبيعية والاختبار الفرضية.

الفصل الثامن : فرضية الدراسة

في هذه الدراسة من الضروري وجود فرضية، لأن الفرضية هي مؤشر لاستخلاص النتائج في شكل مقترحات بحثية أو تعميمات سيتم إثباتها وفحصها واختبارها من أجل الحقيقة. في هذه الدراسة ، اقترح المؤلفون الفرضية التالية:

H_a : التحصيل الدراسي للتلاميذ بعد إجراء الاختبار الشفهي أعلى من قبل إجراء الاختبار الشفهي.

H_o : التحصيل الدراسي للتلاميذ بعد إجراء الاختبار الشفهي أقل من قبل إجراء الاختبار الشفهي.



الباب الرابع

نتائج البحث

الفصل الأول : نتائج التطبيق الإختبار الشفهي على التحصيل للدراسي في مادة اللغة العربية لدى تلاميذ صف الحادي عشر بقسم العلوم بالمدرسة العالية الحكومية ١ مكاسر

رقم المستفتى	البند السؤال للفصل التجريبي															مجموع
	P١	P٢	P٣	P٤	P٥	P٦	P٧	P٨	P٩	P١٠	P١١	P١٢	P١٣	P١٤	P١٥	
١	٢	١	٣	٢	٤	٣	٢	٣	٢	٢	٣	٣	٢	٣	٤	٣٩
٢	٢	٣	٣	٢	٣	٣	٤	٣	٢	٢	٣	٣	٣	٣	٤	٤٣
٣	٣	٣	٢	٤	٣	٣	٢	٢	٢	٢	٣	٣	٣	٢	٢	٣٩
٤	٢	٣	٤	٣	٢	٤	٣	٣	٤	٣	٣	٤	٣	٣	٤	٤٨
٥	٢	٤	٤	٢	٢	٣	٣	٢	٢	٢	٤	٣	٣	٣	٢	٤١
٦	٣	٣	٣	٣	٣	٣	٣	٣	٣	٣	٣	٣	٣	٣	٣	٤٥
٧	٢	٢	٣	٣	٢	٣	١	١	٢	٢	٢	٣	٢	٣	٣	٣٤
٨	٢	٣	٤	٢	٢	٣	٣	٣	٢	١	٣	٣	٣	٣	٣	٤٠
٩	٢	٣	٢	٢	٣	٣	٢	٣	١	٤	٣	٣	٢	٣	٤	٤٠
١٠	٢	٢	٤	٢	٣	٣	٣	٢	٢	٢	٣	٣	٢	٢	٢	٣٧
١١	٢	٢	٢	٢	٢	٢	٢	٢	٢	٣	٣	٢	٢	٢	٢	٣٢

12	2	2	2	2	2	2	2	2	2	2	2	2	2	2	2	2	20
13	2	2	2	2	2	2	2	2	2	2	2	2	2	2	2	2	21
14	2	2	2	2	2	2	2	2	2	2	2	2	2	2	2	2	22
15	2	2	2	2	2	2	2	2	2	2	2	2	2	2	2	2	23
16	2	2	2	2	2	2	2	2	2	2	2	2	2	2	2	2	24
17	2	2	2	2	2	2	2	2	2	2	2	2	2	2	2	2	25
18	2	2	2	2	2	2	2	2	2	2	2	2	2	2	2	2	26
19	1	1	2	2	2	2	1	2	2	2	1	2	2	2	2	2	27
20	1	1	2	2	2	2	2	2	2	1	1	1	1	2	2	2	28
21	2	2	2	2	2	2	2	2	2	2	2	2	2	2	2	2	29
22	2	2	2	2	2	2	2	2	2	2	2	2	2	2	2	2	30
23	2	2	2	2	2	2	2	2	2	2	2	2	2	2	2	2	31
24	2	2	2	2	2	2	2	2	2	2	2	2	2	2	2	2	32
25	2	2	2	2	2	2	2	2	2	2	2	2	2	2	2	2	33
26	2	2	2	2	2	2	2	2	2	2	2	2	2	2	2	2	34
27	2	2	2	2	2	2	2	2	2	2	2	2	2	2	2	2	35
28	2	1	2	1	2	2	2	2	2	1	2	2	2	2	2	2	36
29	2	2	2	2	2	2	2	2	2	2	2	2	2	2	2	2	37
30	2	2	2	2	2	2	2	2	2	2	2	2	2	2	2	2	38
31	2	2	2	2	2	2	2	2	2	2	2	2	2	2	2	2	39
32	2	2	2	2	2	2	2	2	2	2	2	2	2	2	2	2	40
33	2	2	2	2	2	2	2	2	2	2	2	2	2	2	2	2	41
34	2	1	1	2	1	2	2	2	2	2	2	2	2	2	2	2	42
35	2	2	2	2	2	2	2	2	2	2	2	2	2	2	2	2	43
36	2	2	2	2	2	2	2	2	2	2	2	2	2	2	2	2	44

٣٧	٢	٣	٢	٢	٤	٢	٣	٢	٢	٢	٣	٣	٢	٢	٢	٣٦
٣٨	٣	٣	٣	٣	٤	٤	٣	٤	٤	٤	٤	٤	٣	٤	٤	٥٤
٣٩	٢	٢	٤	٢	٢	٤	٢	٢	١	٢	٣	٣	٣	٢	٢	٣٦
٤٠	٢	٣	٤	٢	٣	٣	٣	٣	٢	٣	٣	٢	٣	٣	٣	٤٢

رقم المستفتى	البند السؤال للفصل السيطري															مجموع
	P١	P٢	P٣	P٤	P٥	P٦	P٧	P٨	P٩	P١٠	P١١	P١٢	P١٣	P١٤	P١٥	
١	٤	٤	٣	٢	٤	٤	٤	٤	٣	٢	١	٣	٤	٣	٤	٤٩
٢	٤	٣	٤	٤	٤	٤	٣	٤	٣	٣	٣	٤	٤	٢	٢	٥١
٣	٢	٣	٤	١	٣	٢	٢	٣	٢	٣	٣	٣	٣	٣	٢	٣٩
٤	٣	٢	٣	٣	٤	٢	٢	٣	٢	٢	١	٣	٤	٣	٤	٤١
٥	٢	٢	٤	٢	٤	٤	٢	٣	٢	٢	٣	١	٢	٣	٢	٣٨
٦	٢	١	٣	٣	٣	٢	٢	٢	٣	١	٢	٣	١	٢	٤	٣٥
٧	٢	٢	٢	٢	٢	٢	٢	٢	٣	٢	٢	٢	٢	٢	٢	٣١
٨	٢	١	٣	٣	٣	٢	٢	٢	٣	١	٢	٣	١	٢	٤	٣٤
٩	٢	١	٤	٣	٣	٢	٢	٢	٣	١	٢	٣	١	٢	٤	٣٥
١٠	٢	٤	٤	٣	٤	٣	٣	٣	٣	٤	٤	٣	٤	٣	٤	٤٩
١١	٢	٣	٤	٢	٣	٤	٢	٣	٢	٢	٣	٣	٣	٢	٣	٤١
١٢	٢	٣	٤	٢	٣	٤	٢	٣	٢	٢	٣	٣	٣	٢	٣	٤١
١٣	٢	٣	٤	٢	٣	٤	٢	٣	٢	٢	٣	٣	٣	٢	٣	٤١
١٤	٢	٣	٤	٢	٣	٤	٢	٣	٢	٢	٣	٣	٣	٢	٣	٤١

١٥	٢	٣	٣	٢	٣	٣	٣	٢	٢	٢	٣	٣	٣	٣	٣	٤١
١٦	٣	٣	٤	٢	٤	٤	٣	٣	٢	٣	٤	٣	٣	٤	٤	٤٣
١٧	٢	٣	٤	٤	٣	٤	٤	٣	٢	٢	٣	٢	٣	٣	٤٦	
١٨	٢	٢	١	١	١	٢	٢	٢	٢	٢	٢	٢	٢	٣	٣١	
١٩	٢	٣	٤	٢	٣	٤	٢	٣	٢	٢	٣	٣	٣	٢	٤١	
٢٠	٢	٢	٤	٣	٤	٣	٢	٣	٢	٣	٢	٣	٢	٣	٤١	
٢١	٣	٣	٣	٢	٢	٣	٣	٤	٢	٢	٢	٣	٣	٣	٤١	
٢٢	٢	٢	٤	١	٤	٤	٣	٣	٤	٢	٢	٣	٣	٣	٤٥	
٢٣	٢	٤	٤	٢	٤	٤	٢	٣	٢	٣	٣	٣	٣	٣	٤٥	
٢٤	٢	٤	٤	٢	٢	٣	٣	٣	٢	٣	٣	٣	٣	٢	٤١	
٢٥	٢	٣	٤	٣	٤	٤	٤	٤	٤	٤	٤	٣	٢	٣	٥٢	
٢٦	٢	٢	٤	٢	٢	٣	٢	٣	٢	٣	٣	٣	٢	٣	٣٩	
٢٧	٣	٣	٣	٢	٤	٤	٣	٤	٢	٢	٣	٣	٣	٤	٤٧	
٢٨	٢	٣	١	١	٣	٤	٢	٣	١	٣	٣	٢	٣	٣	٣٨	
٢٩	٢	٣	٢	٤	٢	٣	٣	٣	٣	٣	٣	٣	٣	٢	٤٣	
٣٠	٢	٢	٣	٢	٤	٣	٣	٤	٢	٢	٣	٣	٣	٣	٤٢	

إحصاءات الفصل التجريبي

	P ₁	P ₂	P ₃	P ₄	P ₅	P ₆	P ₇	P ₈	P ₉	P ₁₀	P ₁₁	P ₁₂	P ₁₃	P ₁₄	P ₁₅
N Valid	٤٠	٤٠	٤٠	٤٠	٤٠	٤٠	٤٠	٤٠	٤٠	٤٠	٤٠	٤٠	٤٠	٤٠	٤٠
Missing	٠	٠	٠	٠	٠	٠	٠	٠	٠	٠	٠	٠	٠	٠	٠
Mean	٢.٠٥	٢.٣٣	٢.٩٠	٢.٣٠	٢.٥٥	٣.١٠	٢.٣٨	٢.٥٨	٢.١٥	٢.٣٠	٢.٨٨	٢.٩٠	٢.٦٠	٢.٨٥	٣.٠٣
Std. Error of Mean	.٠٦١	.١١٥	.١٣٣	.١٠٣	.١١٨	.٠٨٦	.١١١	.١٠١	.١٢٢	.١١٤	.١١٤	.١١٢	.٠٨٦	.٠٩٢	.١٤١
Median	٢.٠٠	٢.٠٠	٣.٠٠	٢.٠٠	٢.٠٠	٣.٠٠	٢.٠٠	٣.٠٠	٢.٠٠	٢.٠٠	٣.٠٠	٣.٠٠	٣.٠٠	٣.٠٠	٣.٠٠
Std. Deviation	.٣٨٩	.٧٣٠	.٨٤١	.٦٤٨	.٧٤٩	.٥٤٥	.٧٠٥	.٦٣٦	.٧٧٠	.٧٢٣	.٧٢٣	.٧٠٩	.٥٤٥	.٥٨٠	.٨٩١
Variance	.١٥١	.٥٣٣	.٧٠٨	.٤٢١	.٥٦٢	.٢٩٧	.٤٩٧	.٤٠٤	.٥٩٢	.٥٢٣	.٥٢٢	.٥٠٣	.٢٩٧	.٣٣٦	.٧٩٤
Skewness	.٥٠٩	-.١٨٢	-.٠٧٦	١.٤٠٢	.٥٩١	.٠٨٠	-.٢٢٤	.٠١٩	١.١٥٣	.٧٥٣	-.٦٦٣	-.٧٦٤	-.٩١٨	.٠٠٤	-.٠٥٠
Std. Error of Skewness	.٣٧٤	.٣٧٤	.٣٧٤	.٣٧٤	.٣٧٤	.٣٧٤	.٣٧٤	.٣٧٤	.٣٧٤	.٣٧٤	.٣٧٤	.٣٧٤	.٣٧٤	.٣٧٤	.٣٧٤
Kurtosis	٤.١٩٠	-.٤٢٠	-.٩٩٦	١.٨٠٠	-.٣٦٩	.٥١٠	-.٣١٠	-.١٥٤	١.٦٢٩	.٦٨٨	.٩٦٧	١.٣٤٨	-.٢٠٠	-.٠٠٤	-١.٧٧٥
Std. Error of Kurtosis	.٧٣٣	.٧٣٣	.٧٣٣	.٧٣٣	.٧٣٣	.٧٣٣	.٧٣٣	.٧٣٣	.٧٣٣	.٧٣٣	.٧٣٣	.٧٣٣	.٧٣٣	.٧٣٣	.٧٣٣
Range	٢	٣	٣	٣	٣	٢	٣	٣	٣	٣	٣	٣	٢	٢	٢
Minimum	١	١	١	١	١	٢	١	١	١	١	١	١	١	٢	٢
Maximum	٣	٤	٤	٤	٤	٤	٤	٤	٤	٤	٤	٤	٣	٤	٤
Sum	٨٢	٩٣	١١٦	٩٢	١٠٢	١٢٤	٩٥	١٠٣	٨٦	٩٢	١١٥	١١٦	١٠٤	١١٤	١٢١

إحصاءات الفصل السيظري

		P١	P٢	P٣	P٤	P٥	P٦	P٧	P٨	P٩	P١٠	P١١	P١٢	P١٣	P١٤	P١٥
N	Valid	٣٠	٣٠	٣٠	٣٠	٣٠	٣٠	٣٠	٣٠	٣٠	٣٠	٣٠	٣٠	٣٠	٣٠	٣٠
	Missing	٠	٠	٠	٠	٠	٠	٠	٠	٠	٠	٠	٠	٠	٠	٠
Mean		٢.٢٧	٢.٦٧	٣.٤٠	٢.٣٠	٣.١٧	٣.٢٧	٢.٥٠	٢.٩٧	٢.٣٣	٢.٣٠	٢.٧٠	٢.٨٣	٢.٧٣	٢.٨٣	٣.٢٧
Std. Error of Mean		.١٠٦	.١٥٤	.١٦٣	.١٥٣	.١٥٢	.١٥١	.١٢٥	.١٢٢	.١٢١	.١٢٨	.١٣٧	.١٠٨	.١٥١	.١٢٨	.١٤٣
Median		٢.٠٠	٣.٠٠	٤.٠٠	٢.٠٠	٣.٠٠	٣.٥٠	٢.٠٠	٣.٠٠	٢.٠٠	٢.٠٠	٣.٠٠	٣.٠٠	٣.٠٠	٣.٠٠	٣.٠٠
Mode		٢	٣	٤	٢	٣	٤	٢	٣	٢	٢	٣	٣	٣	٣	٤
Std. Deviation		.٥٨٣	.٨٤٤	.٨٩٤	.٨٣٧	.٨٣٤	.٨٢٨	.٦٨٢	.٦٦٩	.٦٦١	.٧٠٢	.٧٥٠	.٥٩٢	.٨٢٨	.٦٩٩	.٧٨٥
Variance		.٣٤٠	.٧١٣	.٨٠٠	.٧٠٠	.٦٩٥	.٦٨٥	.٤٦٦	.٤٤٧	.٤٣٧	.٤٩٣	.٥٦٢	.٣٥١	.٦٨٥	.٤٨٩	.٦١٦
Skewness		٢.١٤٨	-.٣٨٢	-	.٥٠٠	-.٧١٥	-.٥٥١	١.٠٤٧	.٠٣٧	١.٠٥٢	.١٤١	-.٤٨٤	-١.٠٢٨	-.٦٢١	.٢٤٠	-.٥٢٤
Std. Error of Skewness		.٤٢٧	.٤٢٧	.٤٢٧	.٤٢٧	.٤٢٧	.٤٢٧	.٤٢٧	.٤٢٧	.٤٢٧	.٤٢٧	.٤٢٧	.٤٢٧	.٤٢٧	.٤٢٧	.٤٢٧
Kurtosis		٣.٧٤٧	-.٢٠٠	١.٧٣٨	-.٠٢٢	-.٠٨٣	-	١.٣١٣	-.٥٨٩	١.١٥٩	.٠٥٦	.٣٣٢	٢.٦٧٩	.٢٠٦	-.٨٣١	-١.١٥٣
Std. Error of Kurtosis		.٨٣٣	.٨٣٣	.٨٣٣	.٨٣٣	.٨٣٣	.٨٣٣	.٨٣٣	.٨٣٣	.٨٣٣	.٨٣٣	.٨٣٣	.٨٣٣	.٨٣٣	.٨٣٣	.٨٣٣
Range		٢	٣	٣	٣	٣	٢	٢	٢	٣	٣	٣	٣	٣	٢	٢
Minimum		٢	١	١	١	١	٢	٢	٢	١	١	١	١	١	٢	٢
Maximum		٤	٤	٤	٤	٤	٤	٤	٤	٤	٤	٤	٤	٤	٤	٤
Sum		٦٨	٨٠	١٠٢	٦٩	٩٥	٩٨	٧٥	٨٩	٧٠	٦٩	٨١	٨٥	٨٢	٨٥	٩٨

يوفر الجدول أعلاه معلومات حول N أو مقدار البيانات الصالحة ٤٠ طالبًا للصف التجريبي و ٣٠ طالبًا للصف التحكم. في حين أن البيانات المفقودة هي ٠. هذا يعني أن جميع بيانات الطلاب تتم معالجتها في SPSS. تُظهر البيانات أن القيم المتوسطة والوسيط وقيم التباين للصف التجريبي أكبر عند مقارنتها بفئة التحكم. من هذا، يمكن الاستنتاج أن درجات الطلاب قد انخفضت مع تطبيق الاختبارات الشفوية.

P١ Eksperimen

	Frequency	Percent	Valid Percent	Cumulative Percent
Valid TP	٢	٥.٠	٥.٠	٥.٠
KK	٣٤	٨٥.٠	٨٥.٠	٩٠.٠
S	٤	١٠.٠	١٠.٠	١٠٠.٠
Total	٤٠	١٠٠.٠	١٠٠.٠	

P١ Kontrol

	Frequency	Percent	Valid Percent	Cumulative Percent
Valid TP	٢٤	٨٠.٠	٨٠.٠	٨٠.٠
S	٤	١٣.٣	١٣.٣	٩٣.٣
SS	٢	٦.٧	٦.٧	١٠٠.٠
Total	٣٠	١٠٠.٠	١٠٠.٠	

استنادًا إلى جدول المخرجات للفصل التجريبي أعلاه، من المعروف أن عدد الطلاب الذين يختارون أبدًا (TP) لا يزيد عن ٢ شخص أو ٥٪، بينما يبلغ عدد الطلاب الذين يختارون أحيانًا ٣٤ (KK) شخصًا أو ٨٥٪، والطلاب الذين يختارون كثيرًا (S) ما يصل إلى ٤ أشخاص أو ١٠٪. هذا يدل على أن الاختبارات الشفوية تطبق في بعض الأحيان في الفصل.

في حين أن فئة التحكم معروفة بعدد الطلاب الذين لا يختارون أبدًا (TP)، فهناك ما يصل إلى ٢٤ شخصًا أو ٨٠٪، بينما يبلغ عدد الطلاب الذين يختارون كثيرًا (S) ما يصل إلى ٤

أشخاص أو ١٣.٣ ٪ ، والطلاب الذين يختارون كثيرًا (SS) ما يصل إلى ٢ الناس أو ٦.٧ ٪. هذا يدل على أن الاختبارات الشفهية لم تطبق قط في الفصل.

P٢ Eksperimen

	Frequency	Percent	Valid Percent	Cumulative Percent
Valid TM	٥	١٢.٥	١٢.٥	١٢.٥
TT	١٨	٤٥.٠	٤٥.٠	٥٧.٥
M	١٦	٤٠.٠	٤٠.٠	٩٧.٥
SM	١	٢.٥	٢.٥	١٠٠.٠
Total	٤٠	١٠٠.٠	١٠٠.٠	

P٢ Kontrol

	Frequency	Percent	Valid Percent	Cumulative Percent
Valid TM	٣	١٠.٠	١٠.٠	١٠.٠
TT	٨	٢٦.٧	٢٦.٧	٣٦.٧
M	١٥	٥٠.٠	٥٠.٠	٨٦.٧
SM	٤	١٣.٣	١٣.٣	١٠٠.٠
Total	٣٠	١٠٠.٠	١٠٠.٠	

استنادًا إلى جدول للفصل التجريبي أعلاه ، من المعروف أن عدد الطلاب الذين يختارون عدم المتعة (TM) هناك ٥ أشخاص أو ١٢.٥ ٪ ، في حين أن عدد الطلاب الذين يختارون عدم معرفة (TT) هو ١٨ شخصًا أو ٤٥ ٪ ، والطلاب الذين يختارون المرح (M) ما يصل إلى ١٦ شخصًا أو ٤٠ ٪. توضح البيانات أعلاه أن العديد من الطلاب يجدون اختبارات شفوية ممتعة وأن الكثير منهم يختارون عدم المعرفة. ربما هذا له علاقة بالسؤال الأول. نظرًا لأنه نادرًا ما يتم تطبيق الاختبارات الشفهية ، فإن الطلاب لا يعرفون ماذا يجيبون.

استنادًا إلى جدول المخرجات أعلاه ، بالنسبة لفئة التحكم ، من المعروف أن عدد الطلاب الذين اختاروا عدم السعادة (TM) كان ٣ أشخاص أو ١٠ ٪ ، بينما بلغ عدد الطلاب الذين اختاروا عدم المعرفة (TT) ٨ أشخاص أو ٢٦.٧ ٪ ، والطلاب الذين اختاروا المرح (M) ما

يصل إلى ١٥ شخصا أو ٥٠ ٪. طيب للغاية (SM) يصل إلى ٤ أشخاص أو ١٣.٣ ٪. توضح البيانات أعلاه أن العديد من الطلاب يجدون الاختبارات الشفوية ممتعة.

P² Eksperimen

	Frequency	Percent	Valid Percent	Cumulative Percent
Valid TP	١	٢.٥	٢.٥	٢.٥
KK	١٣	٣٢.٥	٣٢.٥	٣٥.٠
SR	١٥	٣٧.٥	٣٧.٥	٧٢.٥
SL	١١	٢٧.٥	٢٧.٥	١٠٠.٠
Total	٤٠	١٠٠.٠	١٠٠.٠	

P² Kontrol

	Frequency	Percent	Valid Percent	Cumulative Percent
Valid TP	٢	٦.٧	٦.٧	٦.٧
KK	٢	٦.٧	٦.٧	١٣.٣
SR	٨	٢٦.٧	٢٦.٧	٤٠.٠
SL	١٨	٦٠.٠	٦٠.٠	١٠٠.٠
Total	٣٠	١٠٠.٠	١٠٠.٠	

استنادًا إلى جدول للفصل التجريبي أعلاه ، من المعروف أن عدد الطلاب الذين يختارون أبدًا (TP) لا يزيد عن شخص واحد أو ٢.٥ ٪ ، بينما يبلغ عدد الطلاب الذين يختارون أحيانًا (KK) ما يصل إلى ١٣ شخصًا أو ٣٢.٥ ٪ ، والطلاب الذين يختارون كثيرًا (SR) ما يصل إلى ١٥ شخصًا أو ٣٧.٥ ٪ ، والطلاب الذين يختارون دائمًا (SL) ما يصل إلى ١١ شخصًا أو ٢٧.٥ ٪. هذا يفسر أن المعلمين في كثير من الأحيان إعطاء المواد قبل إجراء الاختبارات الشفوية.

استنادًا إلى جدول المخرجات أعلاه ، من المعروف أن عدد الطلاب الذين يختارون أبدًا (TP) لا يتجاوز عددهم شخصين أو ٦.٧ ٪ ، بينما يبلغ عدد الطلاب الذين يختارون أحيانًا (KK) ما يصل إلى شخصين أو ٦.٧ ٪ ، والطلاب الذين يختارون كثيرًا (SR) ما يصل إلى ٨

أشخاص أو ٢٦.٧ ٪ ، والطلاب الذين يختارون دائمًا (SL) ما يصل إلى ١٨ شخصًا أو ٦٠ ٪. هذا يفسر أن المعلمين في كثير من الأحيان إعطاء المواد قبل إجراء الاختبارات الشفوية.

P٤ Eksperimen

	Frequency	Percent	Valid Percent	Cumulative Percent
Valid TS	١	٢.٥	٢.٥	٢.٥
TT	٢٩	٧٢.٥	٧٢.٥	٧٥.٠
S	٧	١٧.٥	١٧.٥	٩٢.٥
SS	٣	٧.٥	٧.٥	١٠٠.٠
Total	٤٠	١٠٠.٠	١٠٠.٠	

P٤ Kontrol

	Frequency	Percent	Valid Percent	Cumulative Percent
Valid TS	٤	١٣.٣	١٣.٣	١٣.٣
TT	١٦	٥٣.٣	٥٣.٣	٦٦.٧
S	٧	٢٣.٣	٢٣.٣	٩٠.٠
SS	٣	١٠.٠	١٠.٠	١٠٠.٠
Total	٣٠	١٠٠.٠	١٠٠.٠	

استنادًا إلى جدول المخرجات أعلاه ، من المعروف أن عدد الطلاب الذين يختارون عدم الموافقة (TS) هو شخص واحد أو ٢.٥ ٪ ، بينما يبلغ عدد الطلاب الذين يختارون عدم المعرفة ٢٩ (TT) شخصًا أو ٧٢.٥ ٪ ، والطلاب الذين يختارون الموافقة (S) ما يصل إلى ٧ أشخاص أو ١٧.٥ ٪ ، والطلاب الذين يختارون بشدة (SS) ما يصل إلى ٣ أشخاص أو ٧.٥ ٪. هذا يفسر أن العديد من الطلاب الذين يختارون الإجابة لا يعرفون ما إذا كانت الاختبارات الشفوية تُستخدم كدعم في تعلم اللغة العربية أم لا.

استنادًا إلى جدول المخرجات أعلاه ، بالنسبة لفئة التحكم ، من المعروف أن عدد الطلاب الذين يختارون عدم الموافقة (TS) هو ٤ أشخاص أو ١٣.٣ ٪ ، بينما يبلغ عدد الطلاب الذين يختارون عدم معرفة ١٦ (TT) شخصًا أو ٥٣.٣ ٪ ، الطلاب الذين اختار الموافقة (S) ما

يصل إلى ٧ أشخاص أو ٢٣.٣ ٪ ، والطلاب الذين يختارون بشدة (SS) ما يصل إلى ٣ أشخاص أو ١٠ ٪. هذا يفسر أن العديد من الطلاب الذين يختارون الإجابة لا يعرفون ما إذا كانت الاختبارات الشفوية تُستخدم كدعم في تعلم اللغة العربية أم لا.

P° Eksperimen

	Frequency	Percent	Valid Percent	Cumulative Percent
Valid TP	١	٢.٥	٢.٥	٢.٥
KK	٢١	٥٢.٥	٥٢.٥	٥٥.٠
SR	١٣	٣٢.٥	٣٢.٥	٨٧.٥
SL	٥	١٢.٥	١٢.٥	١٠٠.٠
Total	٤٠	١٠٠.٠	١٠٠.٠	

P° Kontrol

	Frequency	Percent	Valid Percent	Cumulative Percent
Valid TP	١	٣.٣	٣.٣	٣.٣
KK	٥	١٦.٧	١٦.٧	٢٠.٠
SR	١٢	٤٠.٠	٤٠.٠	٦٠.٠
SL	١٢	٤٠.٠	٤٠.٠	١٠٠.٠
Total	٣٠	١٠٠.٠	١٠٠.٠	

استنادًا إلى جدول المخرجات أعلاه ، من المعروف أن عدد الطلاب الذين يختارون أبدًا (TP) لا يزيد عن شخص واحد أو ٢.٥ ٪ ، بينما يبلغ عدد الطلاب الذين يختارون أحيانًا (KK) ٢١ شخصًا أو ٥٢.٥ ٪ ، والطلاب الذين يختارون كثيرًا (SR) ما يصل إلى ١٣ شخصًا أو ٣٢.٥ ٪ ، والطلاب الذين يختارون دائمًا (SL) ما يصل إلى ٥ أشخاص أو ١٢.٥ ٪. هذا يفسر أن المعلم يرشد عندما يقدم الطلاب إجابات على الاختبارات الشفوية أثناء المحادثات والقراءة وما إلى ذلك فقط في بعض الأحيان.

استنادًا إلى جدول المخرجات أعلاه ، من المعروف أن عدد الطلاب الذين يختارون أبدًا (TP) لا يزيد عن شخص واحد أو ٣.٣٪ ، بينما يبلغ عدد الطلاب الذين يختارون أحيانًا (KK) ما يصل إلى ٥ أشخاص أو ١٦.٧٪ ، والطلاب الذين يختارون كثيرًا (SR) ما يصل إلى ١٢ شخصًا أو ٤٠٪. يفسر هذا أن المعلمين غالبًا ما يرشدون عندما يقدم الطلاب إجابات على الاختبارات الشفوية أثناء المحادثات والقراءة وما إلى ذلك

P₁ Eksperimen

	Frequency	Percent	Valid Percent	Cumulative Percent
Valid TT	٤	١٠.٠	١٠.٠	١٠.٠
S	٢٨	٧٠.٠	٧٠.٠	٨٠.٠
SS	٨	٢٠.٠	٢٠.٠	١٠٠.٠
Total	٤٠	١٠٠.٠	١٠٠.٠	

P₁ Kontrol

	Frequency	Percent	Valid Percent	Cumulative Percent
Valid TT	٧	٢٣.٣	٢٣.٣	٢٣.٣
S	٨	٢٦.٧	٢٦.٧	٥٠.٠
SS	١٥	٥٠.٠	٥٠.٠	١٠٠.٠
Total	٣٠	١٠٠.٠	١٠٠.٠	

استنادًا إلى جدول المخرجات أعلاه ، من المعروف أن عدد الطلاب الذين يختارون عدم معرفة (TT) هو ٤ أشخاص أو ١٠٪ ، والطلاب الذين يختارون الموافقة (S) ٢٨ شخصًا أو ٧٠٪ ، والطلاب الذين يختارون بشدة (SS) يبلغون ٨ أشخاص أو ٢٠٪. يفسر هذا أن العديد من الطلاب يوافقون على أن المعلم يرشدهم وفقًا لأهداف المادة العربية.

بناءً على جدول المخرجات أعلاه ، من المعروف أن عدد الطلاب الذين يختارون عدم المعرفة (TT) هو ٧ أشخاص أو ٢٣.٣٪ ، والطلاب الذين يختارون الموافقة (S) ٨ أشخاص أو

٢٦.٧٪، والطلاب الذين يختارون بشدة (SS) ما يصل إلى ١٥ شخصا أو ٥٠٪. يفسر هذا أن العديد من الطلاب يوافقون على أن المعلم يرشدهم وفقاً لأهداف المواد العربية.

PV Eksperimen

	Frequency	Percent	Valid Percent	Cumulative Percent
Valid TM	٤	١٠.٠	١٠.٠	١٠.٠
BB	١٨	٤٥.٠	٤٥.٠	٥٥.٠
M	١٧	٤٢.٥	٤٢.٥	٩٧.٥
SM	١	٢.٥	٢.٥	١٠٠.٠
Total	٤٠	١٠٠.٠	١٠٠.٠	

PV Kontrol

	Frequency	Percent	Valid Percent	Cumulative Percent
Valid TM	١٨	٦٠.٠	٦٠.٠	٦٠.٠
M	٩	٣٠.٠	٣٠.٠	٩٠.٠
SM	٣	١٠.٠	١٠.٠	١٠٠.٠
Total	٣٠	١٠٠.٠	١٠٠.٠	

بناءً على جدول المخرجات أعلاه ، من المعروف أن عدد الطلاب الذين اختاروا عدم زيادة (TM) بنسبة ٤ أشخاص أو ١٠٪ ، في حين أن الطلاب الذين يختارون المتوسط (BB) بنسبة ١٨ شخصاً أو ٤٥٪ ، الطلاب الذين يختارون الزيادة (M) بـ ١٧ للأشخاص أو ٤٢.٥٪ ، والطلاب الذين اختاروا زيادة كبيرة (SM) بنسبة شخص واحد أو ٢.٥٪. هذا يفسر شعور العديد من الطلاب بالتحسن مع تنفيذ هذا الاختبار الشفهي. ولكن من ناحية أخرى ، أعرب ١٨ طالباً عن الرداءة. هذا يعني أنه لا توجد تغييرات كبيرة في تحصيلهم للغة العربية. هذان الرأيان قويان تقريباً، شخص واحد فقط اختلف في الاختلاف. لذلك لاستخلاص النتائج ، هناك حاجة لاعتبارات أخرى.

استناداً إلى جدول المخرجات أعلاه ، من المعروف أن عدد الطلاب الذين اختاروا عدم زيادة (TM) كان ١٨ شخصاً أو ٦٠٪ ، بينما كان الطلاب الذين اختاروا زيادة (M) ٩.

أشخاص أو ٣٠٪ ، والطلاب الذين اختاروا زيادة كبيرة (SM) بنسبة ٣ أشخاص أو ١٠٪. هذا يفسر شعور العديد من الطلاب بالتحسن من خلال تطبيق هذا الاختبار الشفهي. هذا يعني أنه لا توجد تغييرات كبيرة في تحصيلهم للغة العربية. كلا هذين الرأيين قويان تقريبًا ، ويختلفان باختلاف شخص واحد فقط. لذلك لاستخلاص النتائج ، هناك حاجة لاعتبارات أخرى.

P¹ Eksperimen

	Frequency	Percent	Valid Percent	Cumulative Percent
Valid TM	١	٢.٥	٢.٥	٢.٥
TT	١٧	٤٢.٥	٤٢.٥	٤٥.٠
M	٢٠	٥٠.٠	٥٠.٠	٩٥.٠
SM	٢	٥.٠	٥.٠	١٠٠.٠
Total	٤٠	١٠٠.٠	١٠٠.٠	

P¹ Kontrol

	Frequency	Percent	Valid Percent	Cumulative Percent
Valid TT	٧	٢٣.٣	٢٣.٣	٢٣.٣
S	١٧	٥٦.٧	٥٦.٧	٨٠.٠
SS	٦	٢٠.٠	٢٠.٠	١٠٠.٠
Total	٣٠	١٠٠.٠	١٠٠.٠	

بناءً على جدول المخرجات أعلاه ، من المعروف أن عدد الطلاب الذين يختارون عدم المتعة (TM) يصل إلى شخص واحد أو ٢.٥٪ ، في حين أن عدد الطلاب الذين يختارون عدم معرفة (TT) هو ١٧ شخصًا أو ٤٢.٥٪ ، والطلاب الذين يختارون المتعة (M) ما يصل إلى ٢٠ شخصًا أو ٥٠٪، والطلاب الذين يختارون متعة جدًا يصل عددهم إلى شخصين أو ٥٪. توضح البيانات أعلاه أن العديد من الطلاب يشعرون أن طريقة تقديم مدرسي اللغة العربية في إعطاء دروس باللغة العربية عن طريق الاختبارات الشفوية أمر ممتع.

استنادًا إلى جدول المخرجات أعلاه ، من المعروف أن عدد الطلاب الذين يختارون غير سارة (TM) هناك ٧ أشخاص أو ٢٣.٣ ، والطلاب الذين يختارون المرح (M) ما يصل إلى ١٧ شخصًا أو ٥٦.٧ ٪ ، والطلاب الذين يختارون الهدوء بحد أقصى ٦ أشخاص أو ٢٠ ٪. توضح البيانات أعلاه أن العديد من الطلاب يشعرون أن طريقة تقديم مدرسي اللغة العربية في إعطاء دروس باللغة العربية عن طريق الاختبارات الشفهية أمر ممتع.

P¹ Eksperimen

	Frequency	Percent	Valid Percent	Cumulative Percent
Valid TP	٥	١٢.٥	١٢.٥	١٢.٥
KK	٢٨	٧٠.٠	٧٠.٠	٨٢.٥
SR	٣	٧.٥	٧.٥	٩٠.٠
SL	٤	١٠.٠	١٠.٠	١٠٠.٠
Total	٤٠	١٠٠.٠	١٠٠.٠	

P¹ Kontrol

	Frequency	Percent	Valid Percent	Cumulative Percent
Valid TS	١	٣.٣	٣.٣	٣.٣
TT	٢٠	٦٦.٧	٦٦.٧	٧٠.٠
S	٧	٢٣.٣	٢٣.٣	٩٣.٣
SS	٢	٦.٧	٦.٧	١٠٠.٠
Total	٣٠	١٠٠.٠	١٠٠.٠	

وفقًا لجدول الإخراج أعلاه ، من المعروف أن عدد الطلاب الذين يختارون أبدًا (TP) يوجد ٥ أشخاص أو ١٢.٥ ٪ ، بينما يبلغ عدد الطلاب الذين يختارون أحيانًا (KK) ٢٨ شخصًا أو ٧٠ ٪ ، والطلاب الذين يختارون كثيرًا (SR) ما يصل إلى ٣ أشخاص أو ٧.٥ ٪ ، والطلاب الذين يختارون دائمًا (SL) ما يصل إلى ٤ أشخاص أو ١٠ ٪. هذا يعني أن المعلم نادرًا ما يختبر في نهاية كل درس.

P10 Eksperimen

	Frequency	Percent	Valid Percent	Cumulative Percent
Valid TS	3	7.5	7.5	7.5
TT	25	62.5	62.5	70.0
S	9	22.5	22.5	92.5
SS	3	7.5	7.5	100.0
Total	40	100.0	100.0	

P10 Kontrol

	Frequency	Percent	Valid Percent	Cumulative Percent
Valid TS	3	10.0	10.0	10.0
TT	16	53.3	53.3	63.3
S	10	33.3	33.3	96.7
SS	1	3.3	3.3	100.0
Total	30	100.0	100.0	

وفقاً لجدول الإخراج أعلاه ، من المعروف أن عدد الطلاب الذين يختارون عدم الموافقة (TS) هو 3 أشخاص أو 7.5% ، بينما يبلغ عدد الطلاب الذين يختارون عدم المعرفة (TT) 25 شخصاً أو 62.5% ، والطلاب الذين يختارون الموافقة (S) ما يصل إلى 9 أشخاص أو 22.5% ، والطلاب الذين يختارون بشدة (SS) ما يصل إلى 3 أشخاص أو 7.5%. هذا يفسر أن العديد من الطلاب الذين يختارون الإجابة لا يعرفون ما إذا كان استخدام الاختبارات الشفوية يستخدم في كل مادة باللغة العربية أم لا.

استناداً إلى جدول المخرجات أعلاه ، من المعروف أن عدد الطلاب الذين يختارون عدم الموافقة (TS) هو 3 أشخاص أو 10% ، بينما يبلغ عدد الطلاب الذين يختارون عدم المعرفة (TT) 16 شخصاً أو 53.3% ، والطلاب الذين يختارون الموافقة (S) ما يصل إلى 10 أشخاص أو 33.3% ، والطلاب الذين يختارون بشدة (SS) ما يصل إلى شخص واحد أو 3.3%. هذا

يفسر أن العديد من الطلاب الذين يختارون الإجابة لا يعرفون ما إذا كان استخدام الاختبارات الشفوية يستخدم في كل مادة باللغة العربية أم لا.

P11 Eksperimen

	Frequency	Percent	Valid Percent	Cumulative Percent
Valid TS	٢	٥.٠	٥.٠	٥.٠
TT	٧	١٧.٥	١٧.٥	٢٢.٥
S	٢٥	٦٢.٥	٦٢.٥	٨٥.٠
SS	٦	١٥.٠	١٥.٠	١٠٠.٠
Total	٤٠	١٠٠.٠	١٠٠.٠	

P11 Kontrol

	Frequency	Percent	Valid Percent	Cumulative Percent
Valid TS	٢	٦.٧	٦.٧	٦.٧
TT	٨	٢٦.٧	٢٦.٧	٣٣.٣
S	١٧	٥٦.٧	٥٦.٧	٩٠.٠
SS	٣	١٠.٠	١٠.٠	١٠٠.٠
Total	٣٠	١٠٠.٠	١٠٠.٠	

بناءً على جدول المخرجات أعلاه ، من المعروف أن عدد الطلاب الذين يختارون عدم الموافقة (TS) هو شخصان أو ٥.٠٪ ، في حين أن عدد الطلاب الذين يختارون عدم المعرفة (TT) هو ٧ أشخاص أو ١٧.٥٪ ، الطلاب الذين يختارون الموافقة (S) ما يصل إلى ٢٥ شخصاً أو ٦٢.٥٪ ، والطلاب الذين يختارون بشدة (SS) ما يصل إلى ٦ أشخاص أو ١٥٪. هذا يفسر أن العديد من الطلاب يوافقون على أن استخدام الاختبارات الشفوية يمكن أن يحسن الأداء.

بناءً على جدول المخرجات أعلاه ، من المعروف أن عدد الطلاب الذين يختارون عدم الموافقة (TS) هو شخصان أو ٦.٧٪ ، في حين أن عدد الطلاب الذين يختارون عدم معرفة (TT) هو ٨ أشخاص أو ٢٦.٧٪ ، الطلاب الذين يختارون الموافقة (S) ما يصل إلى ١٧

شخصاً أو ٥٦.٧ ٪ ، والطلاب الذين يختارون بشدة (SS) ما يصل إلى ٣ أشخاص أو ١٠ ٪. هذا يفسر أن العديد من الطلاب يوافقون على أن استخدام الاختبارات الشفوية يمكن أن يحسن الأداء.

P12 Eksperimen

	Frequency	Percent	Valid Percent	Cumulative Percent
Valid TS	٢	٥.٠	٥.٠	٥.٠
TT	٦	١٥.٠	١٥.٠	٢٠.٠
S	٢٦	٦٥.٠	٦٥.٠	٨٥.٠
SS	٦	١٥.٠	١٥.٠	١٠٠.٠
Total	٤٠	١٠٠.٠	١٠٠.٠	

P12 Kontrol

	Frequency	Percent	Valid Percent	Cumulative Percent
Valid TS	١	٣.٣	٣.٣	٣.٣
TT	٥	١٦.٧	١٦.٧	٢٠.٠
S	٢٢	٧٣.٣	٧٣.٣	٩٣.٣
SS	٢	٦.٧	٦.٧	١٠٠.٠
Total	٣٠	١٠٠.٠	١٠٠.٠	

استناداً إلى جدول المخرجات أعلاه ، من المعروف أن عدد الطلاب الذين يختارون عدم الموافقة (TS) هو شخصان أو ٥.٠ ٪ ، في حين أن عدد الطلاب الذين يختارون عدم المعرفة (TT) هو ٦ أشخاص أو ١٥ ٪ ، والطلاب الذين يختارون الموافقة (S) ٢٦ شخصاً أو ٦٥ ٪ ، والطلاب الذين يختارون بشدة (SS) ما يصل إلى ٦ أشخاص أو ١٥ ٪. هذا يفسر أن العديد من الطلاب يوافقون على تقييم الاختبارات الشفوية من المعلمين وفقاً لنتائج التعلم.

استناداً إلى جدول المخرجات أعلاه ، من المعروف أن عدد الطلاب الذين يختارون عدم الموافقة (TS) هو شخص واحد أو ٣.٣ ٪ ، في حين أن عدد الطلاب الذين يختارون عدم المعرفة (TT) هو ٥ أشخاص أو ١٦.٧ ٪ ، والطلاب الذين يختارون الموافقة (S) ما يصل إلى ٢٢

شخصاً أو ٧٣.٣٪ ، والطلاب الذين يختارون بشدة يوافقون على (SS) ما يصل إلى شخصين أو ٦.٧٪. هذا يفسر أن العديد من الطلاب يوافقون على تقييم الاختبارات الشفوية من المعلمين وفقاً لنتائج التعلم.

P13 Eksperimen

	Frequency	Percent	Valid Percent	Cumulative Percent
Valid TM	١	٢.٥	٢.٥	٢.٥
TT	١٤	٣٥.٠	٣٥.٠	٣٧.٥
M	٢٥	٦٢.٥	٦٢.٥	١٠٠.٠
Total	٤٠	١٠٠.٠	١٠٠.٠	

P13 Kontrol

	Frequency	Percent	Valid Percent	Cumulative Percent
Valid TS	٣	١٠.٠	١٠.٠	١٠.٠
TT	٦	٢٠.٠	٢٠.٠	٣٠.٠
S	١٧	٥٦.٧	٥٦.٧	٨٦.٧
SS	٤	١٣.٣	١٣.٣	١٠٠.٠
Total	٣٠	١٠٠.٠	١٠٠.٠	

استناداً إلى جدول المخرجات أعلاه ، من المعروف أن عدد الطلاب الذين يختارون عدم الزيادة (TM) هو شخص واحد أو ٢.٥٪ ، في حين أن عدد الطلاب الذين يختارون عدم المعرفة (TT) هو ١٤ شخصاً أو ٣٥٪ ، والطلاب الذين يختارون المتعة (M) ما يصل إلى ٢٥ شخصاً أو ٦٢.٥٪. توضح البيانات أعلاه أن العديد من الطلاب يشعرون بزيادة في التحصيل الدراسي بعد قيام المعلم بإجراء تقييم في اختبار شفهي.

استناداً إلى جدول المخرجات أعلاه ، من المعروف أن عدد الطلاب الذين يختارون عدم الزيادة (TM) يوجد ٣ أشخاص أو ١٠٪ ، في حين أن عدد الطلاب الذين يختارون عدم المعرفة (TT) هو ٦ أشخاص أو ٢٠٪ ، والطلاب الذين يختارون المرح (M) هم ١٧ الناس أو ٥٦.٧٪

٪. طيب للغاية يصل إلى ٤ أشخاص أو ١٣.٣ ٪. توضح البيانات أعلاه أن العديد من الطلاب يشعرون بزيادة في التحصيل الدراسي بعد قيام المعلم بإجراء تقييم في اختبار شفهي.

P١٤ Eksperimen

	Frequency	Percent	Valid Percent	Cumulative Percent
Valid TT	١٠	٢٥.٠	٢٥.٠	٢٥.٠
S	٢٦	٦٥.٠	٦٥.٠	٩٠.٠
SS	٤	١٠.٠	١٠.٠	١٠٠.٠
Total	٤٠	١٠٠.٠	١٠٠.٠	

P١٤ Kontrol

	Frequency	Percent	Valid Percent	Cumulative Percent
Valid TT	١٠	٣٣.٣	٣٣.٣	٣٣.٣
S	١٥	٥٠.٠	٥٠.٠	٨٣.٣
SS	٥	١٦.٧	١٦.٧	١٠٠.٠
Total	٣٠	١٠٠.٠	١٠٠.٠	

وفقًا لجدول الإخراج أعلاه ، من المعروف أن عدد الطلاب الذين يختارون عدم معرفة (TT) هو ١٠ أشخاص أو ٢٥٪ ، والطلاب الذين يختارون الموافقة (S) ٢٦ شخصًا أو ٦٥٪ ، والطلاب الذين يختارون بشدة (SS) هم ٤ أشخاص أو ١٠٪. هذا يفسر شعور العديد من الطلاب بتحسين إنجازات التعلم الحالية.

استنادًا إلى جدول المخرجات أعلاه ، من المعروف أن عدد الطلاب الذين يختارون عدم معرفة (TT) هو ١٠ أشخاص أو ٣٣.٣٪ ، والطلاب الذين يختارون الموافقة (S) ١٥ شخصًا أو ٥٠٪ ، والطلاب الذين يختارون بشدة (SS) هم ٥ الناس أو ١٦.٧٪. هذا يفسر شعور العديد من الطلاب بتحسين إنجازات التعلم الحالية.

P1° Eksperimen

		Frequency	Percent	Valid Percent	Cumulative Percent
Valid	KK	١٥	٣٧.٥	٣٧.٥	٣٧.٥
	SR	٩	٢٢.٥	٢٢.٥	٦٠.٠
	SL	١٦	٤٠.٠	٤٠.٠	١٠٠.٠
	Total	٤٠	١٠٠.٠	١٠٠.٠	

P1° Kontrol

		Frequency	Percent	Valid Percent	Cumulative Percent
Valid	TT	٦	٢٠.٠	٢٠.٠	٢٠.٠
	S	١٠	٣٣.٣	٣٣.٣	٥٣.٣
	SS	١٤	٤٦.٧	٤٦.٧	١٠٠.٠
	Total	٣٠	١٠٠.٠	١٠٠.٠	

استنادًا إلى جدول المخرجات أعلاه ، من المعروف أن عدد الطلاب الذين يختارون في بعض الأحيان (KK) هو ١٥ شخصًا أو ٣٧.٥ ٪ ، والطلاب الذين يختارون كثيرًا (SR) ٩ أشخاص أو ٢٢.٥ ٪ ، والطلاب الذين يختارون دائمًا (SL) ما يصل إلى ١٦ شخصًا أو ٤٠ ٪. وهذا ما يفسر ، هناك صورتان قويتان وهما المعلم يقيم الاختبارات الشفوية فقط من حين لآخر ودائمًا. شخص واحد فقط هو مختلف.

استنادًا إلى جدول المخرجات أعلاه ، من المعروف أن عدد الطلاب الذين يختارون في بعض الأحيان (KK) هو ٦ أشخاص أو ٢٠ ٪ ، والطلاب الذين يختارون كثيرًا (SR) ١٠ أشخاص أو ٣٣.٣ ٪ ، والطلاب الذين يختارون دائمًا (SL) يصل إلى ١٤ شخصًا أو ٤٦.٧ ٪. هذا يفسر المعلم في كثير من الأحيان بتقييم الاختبارات الشفوية.

الفصل الثاني. تطبيق الاختبارات الشفوية فيفصلالحادي عشرتقسم العلوم
بالمدرسة العالية الإسلامية الحكومية ١ مكاسر



من نتائج الدراسة، يمكن ملاحظة أن تلاميذ المدرسة العالية الإسلامية الحكومية ١ مكاسر يشعرون بالملل في كل مرة يتعلمون فيها اللغة العربية، لأن وسائل الإعلام والطرق المستخدمة أقل فعالية ومثيرة للاهتمام ، لذلك يطبق الباحثون اختبارات شفوية في عملية التعلم لمدة شهر تقريبًا.

يكون التعلم المطبق على الطلاب في عملية التعلم الأولى حتى الاجتماع الثامن على

النحو التالي:

١. الاجتماع الأول: مقدمة

أ. إجراء الافتتاح مع تحية الافتتاح ونصلي لبدء التعلم

ب. التحقق من وجود الطلاب كموقف منضبط

ج. تقديم أهداف التعلم في الاجتماع الذي يحدث

- د. اشرح أهمية التحدث باللغة العربية لجميع الطلاب.
- هـ. بعد اكتمال التفسير ، تنقسم مجموعة الدراسة إلى ٣ مجموعات. يتم تقسيم المجموعات بناءً على اللون المفضل للطلاب.
- و. طُلب من المشاركين التحدث باللغة العربية مع أصدقائهم في المجموعة. أعطى الباحثون مثالاً أولاً.
- ز. يسأل الباحث رأي كل طالب فيما يتعلق بالتعلم الذي تم للتو. أي جزء هو موضوعهم المفضل. ما يحلو لهم ولا يجبون.
- ح. بعد الانتهاء من المواد ، يتم إغلاق الدراسة من خلال قراءة الصلاة
٢. الاجتماع الثاني: مناقشة مواد المحادثة حول "مقدمات"
- أ. إجراء الافتتاح مع تحية الافتتاح ونصلي لبدء التعلم
- ب. الباحثون يتحققون من وجود الطلاب
- ج. تقديم أهداف التعلم في الاجتماع الذي يحدث.
- د. قام الباحث بتقسيم المجموعات عن طريق العد بالتسلسل. الطلاب الذين يقولون نفس العدد يجتمعون معاً في نفس المجموعة.
- هـ. يوزع الباحثون أوراق المحادثة للطلاب. يطلب من الطلاب القيام بأدوار مناسبة في المحادثة.
- و. يتحدث الطلاب وفقاً لما هو موجود في النص.
- ز. يسأل الباحث رأي كل طالب فيما يتعلق بالتعلم الذي تم للتو. أي جزء هو موضوعهم المفضل. ما يحلو لهم ولا يجبون.
- ح. بعد الانتهاء من المادة ، أغلق الدراسة من خلال قراءة الصلاة.

٣. الاجتماع الثالث: مناقشة المواد المتعلقة بالمفردات "في المطعم"

أ. إجراء الافتتاح مع تحية الافتتاح ونصلي لبدء التعلم

ب. التحقق من وجود الطلاب

ج. تقديم أهداف التعلم في الاجتماع الذي يحدث.

د. يقسم الباحث الطلاب إلى ٣ مجموعات بناءً على أرقام التسلسل الغائب.

هـ. قام الباحثون بتوزيع عدة بطاقات في شكل مفردات عشوائية. تحتوي البطاقة

على المفردات المتعلقة بالمطاعم.

و. يطلب من الطلاب ترتيب البطاقات في جمل كاملة. تتكون البطاقة من خمس

مجموعات. ستكون أسرع مجموعة لترتيب البطاقات بشكل صحيح هي

الفائز.

ز. إغلاق التعلم من خلال قراءة الصلوات

٤. الاجتماع الرابع: مناقشة مواد حول المحادثة "في المستشفى"

أ. إجراء الافتتاح مع تحية الافتتاح ونصلي لبدء التعلم

ب. التحقق من وجود الطلاب كموقف منضبط.

ج. تقديم أهداف التعلم في الاجتماع الذي يحدث.

د. اختبار مهارات الكتابة للطلاب من خلال إعطاء الطلاب الفرصة لكتابة

أمثلة من الجمل المتعلقة بالمستشفى. يُطلب من الطلاب تلو الآخر الكتابة

أمام السبورة.

هـ. يطلب من الطلاب الآخرين ترجمة ما كتبه الطالب أمام الفصل معًا.

و. يسأل الباحث رأي كل طالب فيما يتعلق بالتعلم الذي تم للتو. أي جزء هو موضوعهم المفضل. ما يحلو لهم ولا يحبون.

ز. إغلاق التعلم من خلال قراءة الصلوات

٥. الاجتماع الخامس: ناقش مواد المفردات حول "أصدقاء جدد"

أ. إجراء الافتتاح مع تحية الافتتاح ونصلي لبدء التعلم

ب. التحقق من وجود الطلاب كموقف منضبط

ج. تقديم أهداف التعلم في الاجتماع الذي يحدث

د. يلعب المعلم محادثة صوتية تتعلق بمقابلة أصدقاء جدد. الصوت يلعب في الجملة.

هـ. يُطلب من الطلاب تكرار المحادثة وفقًا للمتحدث في المحادثة.

و. يسأل الباحث رأي كل طالب فيما يتعلق بالتعلم الذي تم للتو. أي جزء هو موضوعهم المفضل. ما يحلو لهم ولا يحبون.

ز. إغلاق التعلم من خلال قراءة الصلوات

٦. الجلسة السادسة: ناقش مواد حول محادثة "في السوق"

أ. إجراء الافتتاح مع تحية الافتتاح ونصلي لبدء التعلم

ب. التحقق من وجود الطلاب كموقف منضبط

ج. تقديم أهداف التعلم في الاجتماع الذي يحدث

د. قام الباحث بتقسيم المجموعات عن طريق العد بالتسلسل. الطلاب الذين

يقولون نفس العدد يجتمعون معًا في نفس المجموعة.

هـ. يمنح المعلم الطلاب نوعين من البطاقات المتعلقة بالمفردات في السوق. تحتوي البطاقة الأولى على المفردات والبطاقة الثانية تحتوي على صور. تتكون البطاقة من ١٥ زوجًا.

و. يطلب من الطلاب مع أصدقاء المجموعة مطابقة البطاقات.

ز. الطالب الذي يضع معظم البطاقات بشكل صحيح سيكون هو الفائز.

ح. يسأل الباحث رأي كل طالب فيما يتعلق بالتعلم الذي تم للتو. أي جزء هو موضوعهم المفضل. ما يخلو لهم ولا يحبون.

ط. إغلاق التعلم من خلال قراءة الصلوات.

٧. الاجتماع السابع: مناقشة مواد المفردات حول "في الفصل"

أ. إجراء الافتتاح مع تحية الافتتاح ونصلي لبدء التعلم

ب. التحقق من وجود الطلاب كموقف منضبط

ج. تقديم أهداف التعلم في الاجتماع الذي يحدث

د. يكتب الباحثون بعض المفردات المتعلقة بالكائنات في الفصل على السبورة.

هـ. يُطلب من الطلاب تلو الآخر تطوير كل من المفردات في جملة.

و. يسأل الباحث رأي كل طالب فيما يتعلق بالتعلم الذي تم للتو. أي جزء هو موضوعهم المفضل. ما يخلو لهم ولا يحبون.

ز. إغلاق التعلم من خلال قراءة الصلوات

٨. الجلسة الثامنة: توزيع الاستبيانات

أ. إجراء الافتتاح مع تحية الافتتاح ونصلي لبدء التعلم

- ب. التحقق من وجود الطلاب كموقف منضبط
- ج. وزع الباحثون استبيانات على جميع الطلاب.
- د. يُطلب من الطلاب ملء الاستبيان وفقاً لآرائهم الخاصة ، وعدم طلب إجابات من الأصدقاء. لأن الإجابات يمكن أن تكون مختلفة. لا يوجد صواب أو خطأ.
- هـ. يمكن للطلاب الذين أكملوا استبياناتهم بالفعل إرساله أمام مكتب المعلم.
- و. إغلاق التعلم من خلال قراءة الصلوات.

الفصل الثالث. تأثير تطبيق الإختبار الشفوي في مادة اللغة العربية لدى تلاميذ

فصل الحادي عشر بقسم العلوم بالمدرسة العالية الحكومية ١ مكاسر

في هذه الدراسة، استخدم الباحثون صيغة مقياس ليكرت. مقياس *Likert* نفسه عبارة عن مقياس يستخدم لقياس التصورات أو المواقف أو آراء شخص أو مجموعة فيما يتعلق بحدث أو ظاهرة اجتماعية ، بناءً على تعريف تشغيلي يحدده الباحث. يعد هذا المقياس مقياساً نفسياً يتم تطبيقه عادةً في الاستبيانات وغالباً ما يستخدم للبحث في شكل استطلاعات ، بما في ذلك البحث الاستقصائي الوصفي بينما يناقش الباحث هذه المرة.

فيما يلي تطبيق مقياس ليكرت على نتائج هذه الدراسة.

البيانات أعلاه هي بيانات أولية قبل معالجتها باستخدام برنامج SPSS. حيث يظهر الجدول اليد اليسرى ٤٠ المجيبين. ثم P١٥ إلى P١٥ يعرض العناصر من ١ إلى ١٥ في الاستبيان. حيث ٤ = أوافق بشدة (SS) ؛ ٣ = أوافق (S) ؛ ٢ = لا أعرف (TT) ؛ و ١ = غير موافق (TS). والنتائج التالية لتحليل البيانات بعد إدخال البيانات في SPSS.



الفصل الرابع : نظرية عامة على المدرسة العالية الإسلامية الحكومية ١ مكاسر

١. تاريخ إنشاء المدرسة العالية الإسلامية الحكومية ١ مكاسر

المدرسة العالية الإسلامية الحكومية ١ مكاسر، هي أول مدرسة حكومية عليا في مكاسر ، تسمى المدرسة العالية الإسلامية الحكومية أوجونغ باندانغ. نبذة مختصرة عن المدرسة العالية الإسلامية الحكومية ١ مكاسر، بدءًا من صدور المرسوم المشترك (SKB) لثلاثة وزراء. وزير الدين ، رقم ٦ ، ١٩٧٥ ، وزير التعليم والثقافة ، العدد U/١٩٧٥/٣٧ ووزير الشؤون الداخلية رقم ٣٦ . ١٩٧٥ . ٢٤ مارس ١٩٧٥ . كمنفذ للمرسوم الرئاسي رقم ٤ لسنة ١٩٧٢ ، وتعليمات الرئيس رقم ١٥ لعام ١٩٧٤ ، وفقًا لتعليمات الرئيس في اجتماع مجلس الوزراء المحدود بتاريخ ٢٦ نوفمبر ١٩٧٤ . ثم تم إنشاء مؤسستين تعليميتين ، على مستويين مختلفين ، هما تعليم شؤون شؤون العدالة الدينية (PPUPA) في المستوى الأول من المستوى المتقدم ، مع وضع كأماكن للتعليم بالكادر للعاملين في قسم الدين والمدرسة التحضيرية للمعهد الإسلامي الحكومي للدين (SPIAIN) في المستوى الأعلى المتوسط ، والذين يتمتعون بوضع إدارة المرشحين لمواصلة تعليمهم على المستوى الثالث ، معهد الدين الإسلامي الحكومي.

في ذلك الوقت ، ترأس معهد تعليم المحاكم الدينية (PPUPA) أندي الرحمن ، بينما كانت المدرسة الإعدادية للمعهد الإسلامي الحكومي (SPIAIN) ، برئاسة الدكتورة. مختار حسين. في عام ١٩٧٨ ، تم دمج المؤسستين في مؤسسة تعليمية واحدة أعطيت اسم المدرسة العالية الإسلامية الحكومية أوجونغ باندانغ. في رحلتها ، غيرت مدينة أوجونغ باندانغ ، وهي المدينة التي تقع فيها المؤسسة ، اسمها إلى مدينة مكاسر.

ومرسوم وزير الدين رقم. ١٦ ، ١٦ مارس ١٩٧٨ ، حول انتقال PGA لمدة ٦ سنوات ، إلى مدرسة عالية ، ثم غيرت اسمها إلى المدرسة العالية الإسلامية الحكومية ١ مكاسر.

٢. نبذة عن المدرسة العالية الإسلامية الحكومية ١ مكاسر

NPSN : ٤٠٣٢٠٤٧٦

الاسم : المدرسة العالية الإسلامية الحكومية ١ مكاسر

الاعتماد : -

العنوان : الشارع تالا سالابانج رقم ٤٦

الرمز البريدي : ٩٠٢٢١

الحالة : البلد

المدينة : ماكاسار

محافظة : جنوب سولاويزي

المنطقة : رابوسيني

القرية : جونونج ساري



٣. الرؤية والرسالة

أ. رؤية

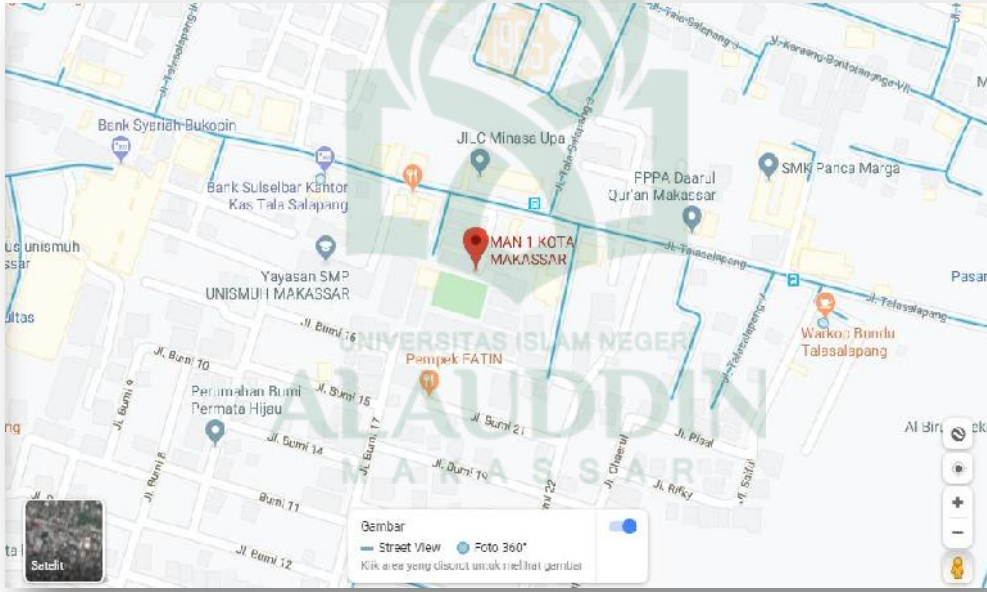
يملك العلم والتقنية ، وهو قائم على القيم الإسلامية ، القدرة على المنافسة على

المستوى العالمي ، ويمكن تطبيقه في المجتمع.

ب. المهمة


- ١) تحسين خدمات التعلم بالمعرفة العلمية والإسلامية.
- ٢) تقديم التقدير والإيمان والإخلاص للإسلام والقيم الثقافية.
- ٣) تنفيذ التوجيه وتعلم المهارات بفعالية وكفاءة بحيث يمكن للطلاب تطوير على النحو الأمثل.
- ٤) تعزيز روح القتال ليكون الأفضل للمجتمع المدرسي.
- ٥) إعداد الموارد البشرية القادرة على تطبيق القيم الإسلامية في حياة الناس.

٤. خريطة الموقع



٥. الهيكل التنظيمي

رقم	الصورة	الاسم	موقف
١		لقمان م د	مدير
٢		أغو السالم	نائب المدير
٣		ستي مسدلفة	نائبة المدير
٤		نور دين	نائب المدير
٥		فجر الدين	نائب المدير
٦		الحاجة ستي سلمية	رئيسة المختبر
٧		مورنيا تي	رئيسة المختبر
٨		ستي سلماواتي	رئيسة المختبر
٩		مرسلين	رئيس المختبر

١٠		إزة المباركة	رئيسة المختبر
----	---	--------------	---------------

٦. بيانات التلاميذ

رقم	اسم التلاميذ في الفصل التجريبي	نوع الجنس
١	Danu Darmawan	ذكر
٢	Dzaki Agung Nugroho	ذكر
٣	FauziMakarim	ذكر
٤	GunursyMulya Utama	ذكر
٥	M. IndarWardhana	ذكر
٦	Muh. AbhsyekaAgieizha	ذكر
٧	Muh. Fadhil Asri	ذكر
٨	Muh. FazlurahmanRusdi	ذكر
٩	Muhammad Ayatullah Ananta Wahyu	ذكر
١٠	Muhammad IchwanAhyar	ذكر
١١	Muhammad Sajid Iman	ذكر
١٢	Muhammad Syaifjalil Al Muta'ali	ذكر
١٣	Muhammad TaufanRadhitya	ذكر
١٤	Raid Rafi Ramian	ذكر
١٥	Surya Subagyo	ذكر
١٦	AnnisaKhairiah	امرأة
١٧	AssyifahHidayanti	امرأة
١٨	Audrey Aqhiela Ramadhan	امرأة

١٩	DwiSoemoAstuti	امراة
٢٠	DzunNurainFithra	امراة
٢١	FebiEuliaArsy	امراة
٢٢	FitriahQalbinaSalsabilah	امراة
٢٣	Hatifah Nur Baharuddin	امراة
٢٤	Hawalia Nur	امراة
٢٥	Ike Putri Anggita	امراة
٢٦	Ima Fitriyani	امراة
٢٧	JihandaSrivaIntan	امراة
٢٨	Jinan RofifahAprini	امراة
٢٩	KeysaMadesa Putri	امراة
٣٠	Macita	امراة
٣١	Nasibah	امراة
٣٢	Nur Afni Amelia	امراة
٣٣	Nurul FadilahPangara	امراة
٣٤	Nurul IshlahAdiar	امراة
٣٥	Nurul Mawaddah Bakri	امراة
٣٦	QatrunadaNafiah	امراة
٣٧	RezkiAprianiRajamuddin	امراة
٣٨	RezkiyantiMutmainna Abdullah	امراة
٣٩	Rezky Amalia Salam	امراة
٤٠	Sri WahyuniBasri	امراة

رقم	اسم التلاميذ في الفصل السيظري	نوع الجنس
١	A. Arief Akbar Ramadhan	ذكر
٢	Kamaluddin	ذكر
٣	Muhammad Fikri	ذكر
٤	Ahmad FiqihGhifari	ذكر
٥	Ahmad Reza Algifari	ذكر
٦	Andi Muh. Syahrul Ramadhan	ذكر
٧	Fahrul	ذكر
٨	Muh. AfdanaPramasetya	ذكر
٩	Muh. Deni	ذكر
١٠	Muh. Ilham Gymnastar	ذكر
١١	Muh. Rayhansyah Amin	ذكر
١٢	Muhammad Raihandi	ذكر
١٣	Nuryadin	ذكر
١٤	Tegu Budi Utomo	ذكر
١٥	WahyudinDahlan	ذكر
١٦	M. Fadil Faruq	ذكر
١٧	Adhysti Nur Aprianti	امرأة
١٨	Andi Nurhafifah Andi Nasrun	امرأة
١٩	Andi Nurul Ilmi Arjuna	امرأة
٢٠	Apriliana Nur Syamsi	امرأة
٢١	DaluliyahEnalita	امرأة

٢٢	Lutfiah Nur Athifah	امراة
٢٣	Mistiara Nabila	امراة
٢٤	Nur Ainun	امراة
٢٥	Nur Annisya Maharani Ikram	امراة
٢٦	Nur Fadilah	امراة
٢٧	Nur FajariaRezkySalatalohy	امراة
٢٨	Nur HidayahRamadana	امراة
٢٩	NurrasunnahManggalusi	امراة
٣٠	Nurul Azizah	امراة
٣١	Putri Syahraeni	امراة
٣٢	RatihSalsabila	امراة
٣٣	Refi Febrika	امراة
٣٤	SyakiraDarwis	امراة
٣٥	Ukhti Muslimah	امراة
٣٦	Waode Saskia Sabrina	امراة
٣٧	ZahratulUsra	امراة

الباب الخامس

الخاتمة

الفصل الأول. الخلاصة

استنادًا إلى التحليل الذي تم إجراؤه لمدة شهر تقريبًا ، حول تأثير استخدام الاختبارات الشفوية على تحصيل الطلاب لتعلم اللغة العربية في المدرسة العالية الإسلامية الحكومية ١ مكاسر، يستخلص المؤلفون الاستنتاجات التالية:

١. نادرًا ما يتم تطبيق الاختبارات الشفوية من قبل المعلم ، لذلك يصعب على الطلاب استخلاص النتائج سواء كانت هذه الاختبارات الشفوية ممتعة بالفعل أم لا. يمكن ملاحظة ذلك من نتائج تحليل الاستبيان. حيث يفضل الطلاب عدم المعرفة أو الحياد.

٢. شهد تطبيق الاختبارات الشفوية في الفصل التجريبي انخفاضًا في تحصيل تعلم اللغة العربية مقارنة بفئة التحكم.

UNIVERSITAS ISLAM NEGERI

ALAUDDIN

الفصل الثاني. الاقتراح

بناءً على التحليل الذي تم إجراؤه لمدة شهر تقريبًا ، الاقتراحات التالية من المؤلفين:

١. للمعلمين، وخاصة مدرسي اللغة العربية ليكونوا قادرين على إنشاء وتطبيق وسائل تعليمية جديدة ، بحيث لا يشعر الطلاب بالملل والضجر من عملية التعلم التي سيتم تنفيذها.

٢. أن يكرر الطلاب دائمًا الدروس التي قدمها المعلم ، بحيث لا يسهل نسيان ما تم تدريسه ويمكن تطبيقه في الحياة اليومية.

المراجع

- Ahmadi, Abu dan Nur Uhbiyanti, *Ilmu Pendidikan*. Jakarta: RinekaCipta, ٢٠٠٢.
- Arikunto, Suharsimi. *Prosedur Penelitian Suatu Pendekatan Praktek*. Jakarta: RinekaCipta, ١٩٩٣.
- Arifin, Zainal. *Evaluasi Pembelajaran*. RemajaRosdakarya, ٢٠١٣.
- Asmara. *Prestasi Belajar*. Bandung: RemajaRosdakarya, ٢٠٠٨.
- Dariyo, Agoes. *Dasar-Dasar Peadagogi Modern*. Jakarta: Indeks, ٢٠١٢.
- Al-Qur'an dan Terjemahnya. Bekasi, ٢٠١٢.
- Djamarah, SyaifulBahri. *Prestasi Belajar dan Kompetensi Guru*. Surabaya: Usaha Nasional, ١٩٩٤.
- Efendy, A. F. *Metodologi Pengajaran Bahasa Arab*. Malang: Misyikat. ٢٠٠٩.
- Hasan, M. Iqbal. *Pokok-Pokok Materi Statistik ٢ (Statistik Inferensial)*. Jakarta: PT Bumi Aksara. ٢٠٠٣.
- Hasbullah. *Dasar-Dasar Ilmu Pendidikan*. Jakarta: Rajawali Pers, ٢٠٠٩.
- Hermawan, A. *Metodologi Pembelajaran Bahasa Arab*. Bandung: PT Remaja Rosdakarya. ٢٠١١.
- Mania, Sitti. *Metodologi Penelitian Pendidikan dan Sosial*. Makassar: Alauddin University Press, ٢٠١٣.
- Nashar. *Peranan Motivasi dan Kemampuan Awal dalam Kegiatan Pembelajaran*. Jakarta: Delia Press, ٢٠٠٤.
- Purwanto, Ngalim. *Prinsip-Prinsip dan Teknik Evaluasi Pengajaran*. Bandung: RemajaRosdakarya, ٢٠٠٤.
- Sabri, Alisuf. *Psikologi Pendidikan*. Jakarta: Pedoman Ilmu Jaya, ٢٠٠٧.
- Slameto, *Belajar dan Faktor-faktor yang Mempengaruhinya*. Jakarta: RinekaCipta, ١٩٩٥.

Sudijono, Anas. *Pengantar Statistik Pendidikan*. Jakarta: PT. Raja Grafindo Persada, 2008.

Sudjana, Nana. *Dasar-Dasar Proses Belajar Mengajar*. Bandung: Sinar Baru Algesindo, 2004.


Sukardi, *Evaluasi Program Pendidikan dan Pelatihan*. Jakarta: PT Bumi Aksara, 2010.

Ratnawulan, Elis dan Rusdiana. *Evaluasi Pembelajaran*. Bandung: CV Pustaka Setia, 2010.

W.J.S.Poerwadarminta. *Kamus Umum Bahasa Indonesia*. Jakarta: Balai Pustaka, 1990.

Widoyoko, Eko Putra. *Evaluasi Program Pembelajaran*. Yogyakarta: Pustaka Pelajar, 2014.

Zuhri, M. K., & M. Shobirin Suhail. *Panduan Praktis Percakapan Bahasa Arab*. Semarang: Pustaka Nuun, 2009.



L

A

M

P

I

R

A

N



ANGKET UNTUK SISWA

Nama:

Kelas:

Petunjuk pengisian

1. Pilihlah pertanyaan di bawah ini sesuai dengan keadaan saudara dan berilah tandasilang (X) pada jawaban yang saudara anggap sesuai
2. Jawab tidak mempengaruhi nilai raport
3. Kesiapan dan kejujuran sangat kami harapkan.

Soal

1. Apakah guru anda sering menggunakan tes lisan ?
 - a. Selalu
 - b. Sering
 - c. Kadang-kadang
 - d. Tidak pernah
2. Bagaimana pemberian tes lisan dalam pembelajaran bahasa Arab ?
 - a. Sangat menyenangkan
 - b. Menyenangkan
 - c. Tidak tahu
 - d. Tidak menyenangkan
3. Apakah guru anda menyampaikan materi terlebih dahulu sebelum memberikan tes lisan?
 - a. Selalu
 - b. Sering
 - c. Kadang-kadang
 - d. Tidak pernah
4. Apakah tes lisan digunakan sebagai penunjang dalam pembelajaran bahasa Arab?
 - a. Sangat Setuju
 - b. Setuju
 - c. Tidak tahu
 - d. Tidak setuju
5. Apakah guru anda membimbing ketika anda menjawab tes lisan pada saat percakapan, membaca, dan lain-lain?
 - a. Selalu
 - b. Sering
 - c. Kadang-kadang

- d. Tidak pernah
7. Apakah guru membimbing dan sesuai dengan tujuan mata pelajaran bahasa Arab ?
- Sangat setuju
 - Setuju
 - Tidak tahu
 - Tidak setuju
8. Apakah dengan menggunakan tes lisan semangat belajar Anda lebih meningkat ?
- Sangat meningkat
 - Meningkat
 - Biasa-biasa
 - Tidak meningkat
9. Bagaimana cara penyampaian guru bahasa Arab dalam memberikan pelajaran bahasa Arab dengan tes lisan ?
- Sangat menyenangkan
 - Menyenangkan
 - Tidak tahu
 - Tidak menyenangkan
10. Apakah guru Anda mengadakan tes di setiap akhir pelajaran?
- Selalu
 - Sering
 - Kadang-kadang
 - Tidak pernah
11. Penggunaan tes lisan digunakan di setiap mata pelajaran bahasa Arab berlangsung ?
- Sangat setuju
 - Setuju
 - Tidak tahu
 - Tidak setuju
12. Menggunakan tes lisan dapat meningkatkan prestasi yang lebih baik?
- Sangat setuju
 - setuju
 - tidak tahu
 - tidak setuju
13. Penilaian tes lisan dari guru Anda sesuai dengan hasil belajar anda?
- Sangat setuju
 - Setuju
 - Tidak tahu
 - Tidak setuju

13. Bagaimana prestasi belajar anda setelah guru
anda memberikan penilaian dalam tes lisan?
- Sangat meningkat
 - Meningkat
 - Tidak tahu
 - Tidak meningkat
14. Anda merasa lebih baik dengan prestasi belajar yang dimiliki sekarang?
- Sangat setuju
 - Setuju
 - Tidak tahu
 - Tidak setuju
15. Apakah guru anda menilai ujian lisan anda?
- Selalu
 - Sering
 - Kadang-kadang
 - Tidak pernah

