PENGARUH MODAL USAHA, LAMA USAHA, DAN PENDIDIKAN TERHADAP PENDAPATAN PEDAGANG KIOS DI PASAR KARUWISI KOTA MAKASSAR

SKRIPSI

Diajukan untuk Memenuhi Salah Satu Syarat Meraih Gelar Sarjana
Ilmu Ekonomi (S.E) Pada Jurusan Ilmu Ekonomi
Fakultas Ekonomi dan Bisnis Islam
UIN Alauddin Makassar

Oleh

NUR FATHIRAH RAHMA

90300116031

JURUSAN ILMU EKONOMI

FAKULTAS EKONOMI DAN BISNIS ISLAM

UNIVERSITAS ISLAM NEGERI ALAUDDIN MAKASSAR

2021

PERNYATAAN KEASLIAN SKRIPSI

Mahasiswa yang bertandatangan di bawah ini:

Nama	: Nur Fathirah Rahma
NIM	: 90300116031
Tempat/Tgl. Lahir	: Ujung Pandang, 30 Mei 1998
Jurusan	: Ilmu Ekonomi
Fakultas	: Ekonomi dan Bisnis Islam
Alamat	: Jl. A.P. Pettarani V No. 45
Judul	: Pengaruh Modal Usaha, Lama Usaha, dan Pendidikan Terhadap Pendapatan Pedagang Kios Di Pasar Karuwisi Kota Makassar

Menyatakan dengan sesungguhnya dan penuh kesadaran bahwa skripsi ini benar hasil karya sendiri. Jika di kemudian hari ia merupakan duplikat, tiruan, plagiat, atau dibuat oleh orang lain sebagian atau seluruhnya maka skripsi dan gelar yang diperoleh akan batal demi hukum.

Makassar, 17 Februari 2021

Penyusun,

Nur Fathirah Rahma
NIM : 90300116031

UNIVERSITAS ISLAM NEGERI
ALAUDDIN
MAKASSAR

KEMENTERIAN AGAMA
UNIVERSITAS ISLAM NEGERI ALAUDDIN MAKASSAR
FAKULTAS EKONOMI DAN BISNIS ISLAM
Kampus I Jl. Sh Alauddin Makassar Tlp. (0411) 864924 Fax 864923
Kampus II Jl. Sh. Alauddin No. 36 Samata Sungguminasa- Gowa Tlp. (0411) 424835 Fax424836

PENGESAHAN SKRIPSI

Skripsi yang berjudul **"Pengaruh Modal Usaha, Lama Usaha, dan Pendidikan Terhadap Pendapatan Pedagang Klos Di Pasar Karuwisi Kota Makassar"** yang di susun oleh **Nur Fathirah Rahma** NIM : **90300116031**, Mahasiswa Jurusan Ilmu Ekonomi Fakultas Ekonomi dan Bisnis Islam UIN Alauddin Makassar, telah diuji dan dipertahankan dalam sidang munaqasyah yang diselenggarakan pada tanggal 23 Februari 2021, bertepatan dengan 11 Rajab 1442 H, dan dinyatakan telah dapat diterima sebagai salah satu untuk memperoleh gelar sarjana Ekonomi pada Fakultas Ekonmi dan Bisnis Islam jurusan Ilmu Ekonomi.

Samata-Gowa, 15 Juli 2021 M
05 Zulhijjah 1442 H

DEWAN PENGUJI

Ketua	: Dr. Muh. Wahyuddin Abdullah, SE., M.Si., Ak.	(.....)
Sekertaris	: Dr. Hj. Rahmawati Muin, M.Ag.	(.....)
Penguji 1	: Dr. Hj. Rika Dwi Ayu Parmitasari, SE., M.Comm	(.....)
Penguji 2	: Dr. Sudirman, SE., M.Si.	(.....)
Pembimbing 1	: Prof. Dr. H. Abustani Ilyas, M. Ag.	(.....)
Pembimbing 2	: Ahmad Kafrawi Mahmud, S.Pd., M.Si.	(.....)

Diketahui oleh :
Dekan Fakultas Ekonomi dan Bisnis Islam UIN Alauddin Makassar

Prof. Dr. H. Abustani Ilyas, M.Ag
NIP.19661130 199303 1 003

UNIVERSITAS ISLAM NEGERI ALAUDDIN MAKASSAR

CS Dipindai dengan CamScanner

KATA PENGANTAR

بِسْمِ ٱللَّهِ ٱلرَّحْمَٰنِ ٱلرَّحِيمِ

Assalamu Alaikum Warahmatullahi Wabarakatuh.

Puji dan syukur penyusun panjatkan kehadirat Allah swt, karena rahmat, keinginan dan hidayah-Nya, sehingga penyusun dapat menyelesaikan skripsi ini. Shalawat dan salam tak lupa penyusun curahkan kepada junjungan Nabi Besar Muhammad SAW yang telah membawa umatnya dari alam yang berliku-liku menuju jalan yang lurus yang aman dan sejahtera minadzulumati ilannur. Dengan izin dan kehendak Allah swt skripsi sebagai salah satu persyaratan untuk menyelesaikan Program Sarjana (S1) Jurusan Ilmu Ekonomi Fakultas Ekonomi dan Bisnis Islam Universitas Islam Negeri Alauddin Makassar Skripsi ini berjudul "***Pengaruh Modal Usaha, Lama Usaha, dan Pendidikan Terhadap Pendapatan Pedagang Kios Di Pasar Karuwisi Kota Makassar***" telah diselesaikan dengan waktu yang direncanakan.

Penulis menyadari bahwa terselesaikannya skripsi ini adalah atas izin Allah SWT sebagai pemegang kendali dan penulis sadar bahwa dalam proses penulisan skripsi ini banyak mengalami kendala, namun berkat bantuan, bimbingan, kerjasama, dari berbagai pihak dan sehingga kendala-kendala yang dihadapi tersebut dapat diatasi dan tidak lepas dari doa dan dukungan dari segenap keluarga besar penulis

UNIVERSITAS ISLAM NEGERI
ALAUDDIN
M A K A S S A R

yang selalu percaya bahwa segala sesuatu yang dilakukan dengan ikhlas dan tulus akan membuahkan hasil yang indah.

Untuk itu pada kesempatan ini penulis ingin mengucapkan terima kasih kepada:

1. Kedua orang tua saya tercinta Ayahanda M.Saleh dan Ibunda St. Halimah, Tante Sania ibunda ke-2 saya sebagai motivator yang selalu menyertai penulis dengan ketulusan doa dan restu serta dukungan moril tanpa henti kepada penulis untuk selalu optimis dan tetap semangat dalam menjalani kehidupan.
2. Bapak Prof. Drs. Hamdan Juhannis M.A, Ph.D sebagai Rektor UIN Alauddin Makassar dan para Wakil Rektor serta seluruh jajarannya.
3. Bapak Prof. Dr. H. Abustani Ilyas, M.Ag Selaku Dekan Fakultas Ekonomi dan Bisnis Islam UIN Alauddin Makassar dan para Wakil Dekan.
4. Bapak Hasbiullah, SE., M.Si. selaku Ketua Jurusan Ilmu Ekonomi dan Bapak Dr. Alim Syariati, SE., M.Si selaku Sekretaris Jurusan Ilmu Ekonomi Fakultas Ekonomi dan Bisnis Islam atas segala kontribusi, bantuan dan bimbingannya selama ini.
5. Bapak Prof. Dr. H. Abustani Ilyas, M.Ag selaku pembimbing I dan Bapak Ahmad Kafrawi Mahmud, S.Pd., M.Si selaku pembimbing II

UNIVERSITAS ISLAM NEGERI
ALAUDDIN
MAKASSAR

yang telah meluangkan waktu ditengah kesibukannya untuk memberikan bimbingan, petunjuk dan arahan dalam penyusunan skripsi ini.

6. Terima kasih kepada dewan penguji ibu Dr. Hj. Rika Dwi Ayu Parmitasari, SE., M.Comm. selaku penguji I dan bapak Dr. Sudirman, SE., M.Si. selaku penguji II yang senantiasa meluangkan waktunya untuk mengoreksi dan memberikan masukan-masukan positif kepada saya dalam penyusunan skripsi ini.

7. Bapak dan Ibu Dosen Jurusan Ilmu Ekonomi yang telah memberikan ilmu pengetahuan kepada penulis selama menuntut ilmu di Universitas Islam Negeri Alauddin Makassar.

8. Seluruh Pegawai, Staf akademik, Staf perpustakaan, Staf jurusan Ilmu Ekonomi Fakultas Ekonomi dan Bisnis Islam yang memberikan bantuan dalam penulisan skripsi ini.

9. Terima kasih kepada semua keluarga tercinta, terkhusus adik-adik saya Nurul Islamiya, Nadya Nurfahirah, dan Muh. Fadlan Algifari Ramadhan, Paman dan tante yang telah memberikan semangat dan doa sehingga penulis dapat menyelesaikan skripsi ini dengan sebaik-baiknya.

10. Terima kasih untuk adikku Nurul Islamiya yang rela meluangkan waktunya untuk membantu saya dalam melakukan penelitian ini.

UNIVERSITAS ISLAM NEGERI
ALAUDDIN
M A K A S S A R

11. Terima kasih untuk sahabat tetangga rumahku (Tamara Vira Bella Nadia dan Iftitayyah Afriza) yang selalu memberikan supportnya kepada saya. Semoga kalian juga sukses kedepannya. Aamiin.

12. Terima kasih kepada Sahabat sehidup semati ku (Andini Winarianti, Isma Savira, Dara Fitriani Khoirunnisa) yang membantu saya dalam melakukan penelitian ini, mendengar keluh kesahku, memotivasiku, dan selalu mensupport segala kegiatan yang berhubungan dengan penelitian ini. Selama ini membantu baik dalam bentuk materi maupun non materi serta mensupport saya dalam menjalankan perkuliahan selama 4 tahun mungkin tanpa kalian dunia kampus terasa hambar. Semoga persahabatan kita tetap terjalin silaturahminya sampai maut yang memisahkan kita semua, Aamiin.

13. Terima kasih kepada Sahabatku geng Ips 2 (Raehanatul Jannah, Nurfauziyyah Arisca, Sri Muliani Akbar, dan Muh. Nur Aqil T) yang selalu memotivasi dan mensupport saya dalam menyelesaikan penelitian ini.

14. Terima kasih kepada Sahabatku Wanita Sholehah yang serasa saudara sedari MTs (A.Eka Setia Putri, Masnaeni Alam Sudmar, dan Indah Sulistiany) yang selama ini membantu baik dalam bentuk materi maupun non materi serta mensupport saya, mendengarkan semua keluh kesah saya dalam menghadapi semester akhir ini. Semoga selamanya

akan tetap seperti ini. Aamiin.

15. Terima kasih sahabat kecilku (Nurul Fadhilah, Mega Riska Triarni, dan St. Nur Aisyah) yang tak henti-hentinya memberikan semangat, dan selalu mengingatkan untuk menyelesaikan penelitian ini dengan segera.

16. Terima kasih kepada geng pertamaku di perkuliahan yaitu HAWA (Sri Herfani, Misbahul Haerani, Annisa Fitri, Isnada Arsam, Sri Yuliana Anwar, Hartiwi, Fitriani, Sri Wahyuningsih dan Hasmaniar H) yang selama ini membantu dan mensupport saya, mengisi hari-hari perkuliahan dengan riang gembira selama 4 tahun perkuliahan. Semoga pertemanan tetap terjalin silaturahminya sampai maut yang memisahkan kita semua, aamiin.

17. Terimakasih kepada teman seperjuangan Skripsi (Fitriani, Dara Fitriani Khoirunnisa, dan Muammar) yang selalu memberi support, saling berbagi informasi, saling membantu dalam pengurusan berkas. Semoga kedepannya kita semua diberi kemudahan atas segala sesuatu yang dilakukan. Aamiin.

18. Terimakasih kepada yang terhormat sahabat saya Muammar yang telah memberikan saya support dan tantangan untuk cepat-cepat menyelesaikan ujian seminar hasil. Saya menuliskan ini karena kalah taruhan karena dia lebih awal selesai dari pada saya. Sukses selalu

untuk sahabat Ammar.

19. Terima kasih kepada teman seperjuangan di bangku perkuliahan Ilmu Ekonomi A angkatan 2016 Teruntuk Nurfailah, Isramia, Nur Sahida Sam, Andi Bau Kasturi Lestari, Fitriani, Ninda Rizki Fauzani, Sukma Nurindayani, Muammar, Syahrin Jayani, Tasrif, Andi Amal Syahrani dan semuanya yang tidak sempat saya sebut kan satu persatu. semoga kita bisa sukses kedepannya bersama-sama. Aamiin.

20. Terima Kasih untuk semangat dan dukungannya teman-teman KKN Desa Ongko, Kec. Maiwa, Kab. Enrekang (Halimatussa'diyyah, Rismawati, dan Muh. Ikhsan Syam). Sukses selalu untuk kita semua. Aamiin.

21. Terima kasih kepada teman-teman pengajar TPQ. Darul Ulum (St. Khaerawati Basir, St. Hasmirawati Basir, dan Nur Syahriani) dan adik-adik Ikatan Remaja Masjid Muhajirin atas support, serta usulan-usulan yang telah diberikan.

22. Terima kasih kepada Terima kasih kepada Kepala Pasar Darurat Selatan Bapak Amos Tameng A.Md, dan Staf Kantor P.D. Pasar Makassar Raya Kak Yeni yang telah memberikan bantuan dan infomasi kepada penulis ditengah-tengah waktu kesibukannya dalam melayani masyarakat.

23. Terima kasih kepada Pedagang Kios Di Pasar Karuwisi Kota Makassar

UNIVERSITAS ISLAM NEGERI
ALAUDDIN
MAKASSAR

yang telah memberikan bantuan dan infomasi kepada penulis ditengah-tengah waktu kesibukan masing-masing.

24. Semua pihak yang tidak dapat penulis sebutkan satu persatu namun telah memberikan sumbangsi berupa dukungan semangat kepada penulis.

Penulis berharap skripsi ini dapat memberikan manfaat bagi semua pihak dan penulis secara terkhusus. Penulis juga menyadari bahwa skripsi jauh dari kesempurnaan. Dengan segenap kerendahan hati, penulis berharap semoga kekurangan yang ada pada skripsi ini dapat dijadikan bahan pembelajaran untuk penelitian yang lebih baik di masa yang akan datang, dan Semoga skripsi ini memberikan manfaat bagi pembaca. Amin. Akhir kata penulis mengucapkan "Wassalamu'Alaikum Wr.Wb".

UNIVERSITAS ISLAM NEGERI
ALAUDDIN
MAKASSAR

Makassar, 16 Februari 2021
Penulis,

Nur Fathirah Rahma
NIM: 90300116031

DAFTAR ISI

JUDUL SKRIPSI ..... **i**
PERNYATAAN KEASLIAN SKRIPSI ..... **ii**
PENGESAHAN SKRIPSI ..... **iii**
KATA PENGANTAR ..... **iv**
DAFTAR ISI ..... **xi**
DAFTAR TABEL ..... **xiii**
DAFTAR GAMBAR ..... **xiv**
ABSTRAK ..... **xv**
BAB I PENDAHULUAN **1-17**
A. Latar Belakang Masalah 1
B. Rumusan Masalah 14
C. Tujuan Penelitian 15
D. Manfaat Penelitian 15
E. Hipotesis 16
BAB II TINJAUAN TEORETIS **18-49**
A. Landasan Teori 18
1. Pendapatan 18
2. Modal Usaha 25
3. Lama Usaha 33
4. Pendidikan 35
5. Pedagang 38
6. Pengertian Pasar 40
B. Penelitian Terdahulu 44
C. Kerangka Pemiikiran 49
BAB III METODOLOGI PENELITIAN **50-63**
A. Variabel Penelitian dan Definisi Operasional Variabel 50
B. Populasi dan Sampel 51
C. Jenis dan Sumber Data 53

UNIVERSITAS ISLAM NEGERI
ALAUDDIN
MAKASSAR

D. Metode Pengumpulan Data 55
E. Teknik Analisis Data 56
BAB IV HASIL PENELITIAN DAN PEMBAHASAN 64-89
A. Gambaran Umum Lokasi Penelitian……... 64
B. Gambaran Umum Pasar Karuwisi…….. 68
C. Deskripsi Responden……... 70
D. Deskripsi Variabel Penelitian……. 72
E. Hasil Analisis Data…….. 76
F. Pembahasan Hasil Penelitian……... 85
BAB V PENUTUP 90-92
A. Kesimpulan 90
B. Saran 91
DAFTAR PUSTAKA 93-95
LAMPIRAN

UNIVERSITAS ISLAM NEGERI
ALAUDDIN
MAKASSAR

DAFTAR TABEL

No. **Halaman**

Teks

1.1 Kontribusi Realisasi Deviden PD.Pasar Makassar Raya Terhadap Pendapatan Asli Daerah Kota Makassar Tahun 2014-2018……..... 8

1.2 Potensi Pendapatan PD.Pasar Dari Objek Pasar..... 9

1.3 Jumlah Pedagang Di Pasar Karuwisi Tahun 2019 11

1.4 Daftar Pedagang yang Berjualan Menggunakan Kios dan Los Di Pasar Karuwisi 12

4.1 Deskripsi Jenis Kelamin Pedagang..... 70

4.2 Deskripsi Usia Pedagang ……..... 71

4.3 Deskripsi Modal Pedagang…..... 72

4.4 Deskripsi Lama Usaha..... 73

4.5 Deskripsi Tingkat Pendidikan Pedagang 74

4.6 Deskripsi Pendapatan Pedagang……..... 75

4.7 Hasil Analisis Regresi Berganda……... 76

4.8 Hasil Uji Multikolinearitas..... 78

4.9 Hasil Uji Autokorelasi 79

4.10 Hasil Uji Heteroskedastisitas..... 80

4.11 Hasil Uji Noemalitas..... 81

4.12 Hasil Uji R^2..... 82

4.13 Hasil Uji F 83

4.14 Hasil Uji t 84

UNIVERSITAS ISLAM NEGERI ALAUDDIN MAKASSAR

DAFTAR GAMBAR

No. **Halaman**

Teks

2.1 Hasil Ongkos Tetap Variabel dan Penerimaan Penjualan 24

2.2 Hasil Penjualan Marjinal dan Kenaikan Ongkos Total 25

2.3 Kerangka Pemikiran 49

UNIVERSITAS ISLAM NEGERI
ALAUDDIN
MAKASSAR

ABSTRAK

Nama : **NUR FATHIRAH RAHMA**
NIM : **90300116031**
Judul Skripsi : **Pengaruh Modal Usaha, Lama Usaha, dan Pendidikan Terhadap Pendapatan Pedagang Kios Di Pasar Karuwisi Kota Makassar**

Tujuan penelitian ini adalah untuk mengetahui: (1) Pengaruh modal usaha, lama usaha, dan pendidikan terhadap pendapatan pedagang kios di Pasar Karuwisi Kota Makassar, (2) Pengaruh modal usaha terhadap pendapatan pedagang kios di Pasar Karuwisi Kota Makassar, (3) Pengaruh lama usaha terhadap pendapatan pedagang kios di Pasar Karuwisi Kota Makassar, (4) Pengaruh pendidikan terhadap pendapatan pedagang kios di Pasar Karuwisi Kota Makassar.

Penelitian ini termasuk penelitian kuantitatif. Jumlah sampel dalam penelitian ini adalah sebanyak 53 responden yaitu pedagang kios yang berada di Pasar Karuwisi Kota Makassar. Data yang dikumpulkan adalah melalui pengisian kuisioner dan wawancara. Teknik analisis data yang digunakan adalah analisis regresi linear berganda.

Hasil penelitian menunjukkan bahwa: (1) Modal usaha, lama usaha, dan pendidikan berpengaruh secara bersama-sama terhadap pendapatan pedagang pasar Karuwisi Kota Makassar. Hal ini dibuktikan dengan nilai F hitung > F tabel (27,050>2,78) dan signifikansi lebih kecil dari 0,1 (0,000<0,1), (2) Modal usaha berpengaruh positif dan signifikan terhadap pendapatan pedagang pasar Karuwisi Kota Makassar. Hal ini dibuktikan dengan nilai koefisien b1 sebesar 0,330 dengan tanda positif dan nilai t hitung > t tabel (2,676>1,674) dan signifikansi lebih kecil dari 0,1 (0,010<0,1), (3) Lama usaha berpengaruh positif dan signifikan terhadap pendapatan pedagang pasar Karuwisi Kota Makassar. Hal ini dibuktikan dengan nilai koefisien b2 sebesar 0,033 dengan tanda positif dan nilai t hitung > t tabel (2,861>1,674) dan signifikansi lebih kecil dari 0,1 (0,006<0,1), dan (4) Pendidikan berpengaruh positif dan signifikan terhadap pendapatan pedagang pasar Karuwisi

UNIVERSITAS ISLAM NEGERI
ALAUDDIN
M A K A S S A R

Kota Makassar. Hal ini dibuktikan dengan nilai koefisien b3 sebesar 0,180 dengan tanda positif dan nilai t hitung > t tabel (3,382>1,674) dan signifikansi lebih kecil dari 0,1 (0,001<0,1).

Kata Kunci: Modal Usaha, Lama Usaha, Pendidikan, Pendapatan

UNIVERSITAS ISLAM NEGERI
ALAUDDIN
MAKASSAR

BAB I

PENDAHULUAN

A. Latar Belakang Masalah

Berkembangnya perekonomian Indonesia saat ini dapat diukur dengan maraknya pembangunan pusat perdagangan. Keberadaan pusat perdagangan ini merupakan salah satu indikator yang paling nyata kegiatan perekonomiannya di suatu wilayah. Ketidakmampuan lapangan kerja untuk menyerap tenaga kerja yang ada dan rendahnya tingkat keahlian yang dimiliki masing-masing individu mengakibatkan banyaknya tenaga kerja yang tidak tertampung pada sektor formal.

Lapangan pekerjaan pada sektor formal menjadi prioritas bagi tenaga kerja, namun akibatnya adanya krisis ekonomi yang melanda Indonesia pada tahun 1998 yang akhirnya berdampak besar pada perekonomian Indonesia yaitu banyaknya perusahaan-perusahaan besar yang bergerak di sektor formal menutup usahanya karena tidak mampu bertahan, sehingga membawa dampak buruk seperti Pemutusan Hubungan Kerja (PHK).[1]

Sulitnya bahkan ketatnya persaingan pada sektor formal, membuat banyak tenaga kerja yang lebih memilih beralih ke sektor informal. Melihat kenyataan bahwa pada sektor informal tidak harus memiliki pendidikan yang tinggi dan keahlian

[1] Khasan Setiaji dan Ana Listia Fatuniah, "Pengaruh Modal, Lama Usaha dan Lokasi terhadap Pendapatan Pedagang Pasar Pasca Relokasi", *Jurnal Pendidikan Ekonomi & Bisnis*, Universitas Negeri Semarang, 6 (1) 2018, h. 1-14.

ataupun keterampilan melainkan kegigihan dan kesabaran dalam menjalankan suatu pekerjaan.

Salah satu pekerjaan pada sektor informal adalah berdagang. Pada sektor informal lebih mengutamakan keuletan dan kesabaran serta keterampilan atau keahlian dibandingkan dengan latar belakang pendidikan dan pengalaman kerja. Hal tersebut berbanding terbalik dengan sektor formal dimana sektor formal lebih mengutamakan tenaga kerja yang handal, profesional dan memiliki latar belakang pendidikan yang baik guna menunjang peningkatan kinerja perusahaan. [2]

Untuk mendirikan atau menjalankan suatu usaha di perlukan sejumlah modal yaitu sejumlah dana yang ditanamkan kedalam suatu perusahaan oleh para pemiliknya untuk pembentukan suatu badan usaha dan dalam perkembangannya modal tersebut dapat susut karena kerugian ataupun berkembang karena keuntungan yang diperoleh.[3] Dimana modal dalam bentuk uang diperlukan untuk membiayai segala keperluan usaha, mulai dari biaya prainvestasi, pengurusan izin-izin, biaya investasi untuk pembelian aktiva tetap, sampai dengan modal kerja. Sementara itu modal keahlian adalah keahlian dan kemampuan seseorang untuk mengola atau menjalankan suatu usaha.[4]

UNIVERSITAS ISLAM NEGERI
ALAUDDIN
MAKASSAR

---

[2] Rusmusi IMP dan Afrah Nabila Maghfira, "Pengaruh Modal, Jam Kerja dan Lama Usaha terhadap Pendapatan Pedagang Di Pasar Ikan Hias Mina Restu Purwokerto Utara", *Jurnal Ekonomi, Bisnis, dan Akuntansi (JEBA)*, Jenderal Soedirman University, Volume 20, No.04, Tahun 2018.

[3] Sudarto, "Studi Pendapatan Pedagang Kecil Anggota KUD ditinjau dari Modal Usaha di Kecamatan Sidoarjo Sragen", *Jurnal Pendidikan Ilmu Sosial*, Vol.22, No.2, Desember 2012, h.135-136.

[4] Kasmir, "*Kewirausahaan",* (Cet. 1; Jakarta: PT. Raja Grafindo Persada,2006), h.83.

Semakin pesatnya perkembangan penduduk membuat semakin besar pula tuntutan kebutuhan akan pasar baik secara kualitasnya ataupun kuantitasnya. Hampir seluruh kebutuhan sehari-hari masyarakat tersedia di pasar tradisional. Namun, keberadaan pasar tradisional kini mulai mengkhawatirkan karena keberadaan pasar modern yang juga mulai berkembang dan akan bersaing dengan pasar tradisional dalam mendapatkan konsumen.

Sekarang ini pendapatan dan gaya hidup masyarakat Indonesia pun mulai berubah mengikuti zaman. Masyarakat lebih memilih berbelanja di pasar modern dari pada di pasar tradisional. Hal ini sangat mengkhawatirkan bagi masyarakat menengah ke bawah yang menjadikan pasar tradisional sebagai tempat mencari nafkah karena ditakutkan apabila pasar tradisional mengalami penurunan omset dan kalah bersaing dengan pasar lainnya maka sektor perdagangan di kalangan masyarakat ekonomi menengah kebawah tidak dapat lagi memiliki akses untuk memasarkan produk-produknya.

Dalam aktivitas ekonomi, umat islam dilarang melakukan tindakan bathil. Namun harus dilakukan atas saling ridho, sebagaimana dalam firman Allah swt. dalam Q.S An-Nisaa/4 : 29 :

يَٰٓأَيُّهَا ٱلَّذِينَ ءَامَنُواْ لَا تَأۡكُلُوٓاْ أَمۡوَٰلَكُم بَيۡنَكُم بِٱلۡبَٰطِلِ إِلَّآ أَن تَكُونَ تِجَٰرَةً عَن تَرَاضٖ مِّنكُمۡۚ وَلَا تَقۡتُلُوٓاْ أَنفُسَكُمۡۚ إِنَّ ٱللَّهَ كَانَ بِكُمۡ رَحِيمٗا

UNIVERSITAS ISLAM NEGERI
ALAUDDIN
MAKASSAR

Terjemahnya :

> *"Hai orang-orang yang beriman, janganlah kamu saling memakan harta sesama mu dengan jalan yang batil, kecuali dengan jalan perniagaan yang berlaku dengan suka sama suka di antara kamu. Dan janganlah kamu membunuh dirimu; sesungguhnya Allah adalah Maha Penyayang kepadamu".*[5]

Surah An-Nisaa ayat 29 sebagai dasar transaksi jual beli dalam masyarakat perlu untuk dikaji lebih luas agar masyarakat bisa mengetahui hal yang sangat pokok di dalamnya, selain untuk memajukan perdagangan dan menciptakan hubungan harmonis. Bahkan, mayoritas Ulama menafsirkan surah An-Nisaa ayat 29 ini dengan kebolehan melakukan perdagangan atas dua syarat. Pertama, perdagangan itu harus dilakukan atas dasar saling rela antara dua belah pihak. Kedua, tidak boleh bermanfaat untuk satu pihak dengan merugikan pihak lain, tidak boleh saling merugikan, baik untuk diri sendiri maupun orang lain.[6] Perdagangan harus dilindungi oleh suka sama suka atau kerelaan diantara kedua belah pihak. Maksudnya, jangan melakukan praktek-praktek yang diharamkan dalam memperoleh harta kekayaan, namun harus melalui perdagangan yang diisyaratkan dan berdasarkan kerelaan antara penjual dan pembeli.[7]

Di dalam *Tafsir Al-Misbah* kerelaan adalah sesuatu yang tersembunyi di dalam lubuk hati, tetapi indikator dan tanda-tandanya dapat terlihat. Ijab dan Kabul,

UNIVERSITAS ISLAM NEGERI
ALAUDDIN
MAKASSAR

---

[5] Departemen Agama, "*Al-Qur'an Tajwid dan Terjemahan"*, (Jakarta Timur: Maghfirah Pustaka. 2006), h.83.

[6] Veithzal Rivai, "*Islamic Bussiness and Economic Etics Mengacu pada Al-Qur'an dan Mengikuti Jejak Rasulullah SAW dalam bisnis, keuangan, dan ekonomi"*, (Jakarta : Bumi Aksara. 2012) , h.27.

[7] Muhammad Nasib Ar-Rifai, "*Kemudahan dari Allah Ringkasan Tafsir Ibnu Katsir Jilid I"*, (Jakarta : Gema Insani Press,1999), h.693.

atau apa saja yang dikenal dalam adat istiadat kebiasaan sebagai serah terima adalah bentuk yang digunakan hukum untuk menunjukkan kerelaan.[8] *Tafsir Al-Munir* karya Wahbah Az-Zuhaili mempertegas bahwa yang dimaksud saling rela pada ayat 29 surah An-Nisaa adalah kerelaan diantara kedua belah pihak berdasarkan aturan syariat dengan kata lain pada dasarnya tidak semua kesaringrelaan itu diakui secara syar'i, oleh karena itu kesalingrelaan itu harus sesuai dengan batasan syariah. Dalam hal ini riba yang diambil dari jual beli judi dan pergadaian, walau terdapat kesukarelaan pada dua hal ini maka hukumnya haram, tidak halal secara syariah.

Dengan demikian, dalam *Tafsir Al-Munir* maupun *Tafsir Al-Misbah* tidak hanya menekan muamalah atau transaksi jual beli, tapi kedua tafsir tersebut menekan keharusan adanya kerelaan kedua belah pihak karena unsur yang paling utama dalam transaksi jual beli adalah kerelaan antar kedua belah pihak yaitu penjual dan pembeli.

Berdagang begitu penting dalam Islam sehingga Allah swt. menunjuk Rasulullah saw sebagai seorang pedagang yang sangat sukses sebelum beliau di angkat menjadi rasul. Hal ini menunjukkan bahwa Allah swt. mengajarkan kita mengenai kejujuran seperti yang dilakukan oleh Muhammad bin Abdullah saat beliau menjadi pedagang dan dagangannya pun tidak merugi bahkan menjadikan beliau pengusaha sukses. Oleh karena itu, umat Islam (khususnya pedagang) hendaknya mencontoh sikap kejujuran beliau dalam berdagang.

UNIVERSITAS ISLAM NEGERI
ALAUDDIN
MAKASSAR

[8] Muhammad Quraish Shihab, *Tafsir Al-Misbah Pesan, Kesan dan Keserasian Al-Qur'an Volume 2*, (Jakarta: Lentera Hati, 2002), h.413.

Memang tak dapat dipungkiri bahwa dengan beroperasinya berbagai macam pasar modern, masyarakat otomatis akan menikmati pelayanan yang bagus, karena lebih mengutamakan kenyamanan konsumen dan memberikan harga yang lebih kompetitif serta penyediaan barangnya pun yang komplit karena sistem manajemen yang lebih terbaru. Apalagi dengan melihat kondisi masyarakat Indonesia yang sangat konsumtif dalam mengkonsumsi suatu barang. Tetapi disisi lain pasar tradisional memiliki peran penting, karena di pasar tradisional-lah yang selalu menjadi indikator nasional dalam stabilitas pangan seperti beras, gula, dan sembilan pokok lainnya.

Berdasarkan data Badan Pusat Statistik tahun 2019, pasar tradisional di Indonesia berjumlah 14.182 unit dan masih mendominasi dibandingkan pasar modern sebanyak 1.131 unit. Saat ini, Sulawesi Selatan menempati posisi ke-3 dalam persebaran pasar tradisional terbanyak di Indonesia yaitu 940 unit setelah Jawa Timur (1.823 unit) dan Jawa Tengah (1.482 unit). Sumber pertumbuhan ekonomi Sulawesi Selatan dalam tiga tahun terakhir terdapat bahwa sector perdagangan menjadi penyumbang terbesar yaitu mulai pada tahun 2016 sebesar 1,33 persen, tahun 2017 mencapai 1,45 persen, dan pada tahun 2018 mencapai 1,69 persen.

Secara geografis Kota Makassar sangat strategis dilihat dari sisi kepentingan ekonomi maupun politik. Kota Makassar menjadi simpul jasa distribusi yang akan lebih efisien dibandingkan dengan daerah lain. Peranan struktur ekonomi Kota Makassar terhadap PDRB tampak bahwa sektor perdagangan menjadi penyumbang pertumbuhan ekonomi. Selama 5 tahun terakhir, pertumbuhan ekonomi Kota

UNIVERSITAS ISLAM NEGERI
ALAUDDIN
M A K A S S A R

Makassar meningkat drastis. Bahkan, pertumbuhan ekonominya mencapai 8,23 persen mengalahkan pertumbuhan ekonomi Sulawesi yang ada di 7,07 persen.[9]

Pasar tradisional mempunyai peranan dalam peningkatan pendapatan (retribusi) khususnya sebagai sumber Pendapatan Asli Daerah (PAD) dimana pendapatan tersebut dapat menunjang pembangunan perekonomian suatu daerah agar lebih maju.[10] Dalam setiap tahunnya, jasa pelayanan pasar memiliki peran penting dalam meningkatkan PAD Kota Makassar. Pemerintah Kota Makassar setiap tahun memiliki target yang ingin dicapai dari penerimaan jasa pelayanan pasar tersebut. Target yang di tetapkan oleh pemerintah Kota Makassar tersebut merupakan hasil realisasi dari penerimaan jasa pelayanan pasar. Hal ini berarti dana pada jasa pelayanan pasar akan lebih mendukung proses pembangunan pemerintah Kota Makassar dalam mencapai tujuannya yaitu kesejahteraan masyarakat Kota Makassar.

Berdasarkan hasil perhitungan kontribusi bagi hasil jasa pelayanan pasar yang dikelola oleh PD. Pasar Makassar Raya terhadap Kekayaan Daerah yang dipisahkan sebagai indikator Pendapatan Asli Daerah (PAD) Kota Makassar tahun anggaran 2014 sampai dengan 2018 sangat kurang, utamanya di tahun 2017-2018.

UNIVERSITAS ISLAM NEGERI
ALAUDDIN
MAKASSAR

---

[9] Internet, *Kompas.com.*, (Makassar, 05 Juni 2020), pukul 21:32 WITA.

[10] Budi Wahyono, "Analisis Faktor-Faktor yang Mempengaruhi Pendapatan Pedagang di Pasar Bantul Kabupaten Bantul", *Jurnal Pendidikan Ekonomi*, Universitas Negeri Yogyakarta, Vol.6, No.04, Tahun 2017.

Tabel 1.1
Kontribusi Realisasi Deviden PD.Pasar Makassar Raya terhadap Pendapatan Asli Daerah Kota Makassar Tahun 2014-2018

Tahun	Realisasi Dividen PD. Pasar (Rp)	Realisasi PAD Rp)	Kontribusi (%)
2014	344.848.500	730.988.641.339	0,047%
2015	391.631.550	828.871.892.853	0,047%
2016	921.233.000	971.859.753.606	0,095%
2017	250.000.000	1.337.231.094.232	0,019%
2018	256.025.000	1.185.453.010.990	0,022%
Rata-Rata (%)			0,046%

Sumber : Hasil Olah Data BPKAD Kota Makassar, 2019.

Berdasarkan tabel di atas, terlihat bahwa penerimaan realisasi Deviden PD. Pasar Makassar Raya selama 5 tahun terakhir sudah dipastikan tidak memiliki kontribusi yang besar terhadap penerimaan Pendapatan Asli Daerah Kota Makassar, dalam kurun waktu tahun 2014-2018 hanya berkontribusi sebesar 0,046% (Sangat Kurang).

Dalam analisis potensi pendapatan dari pasar, dapat dibedakan atas dua potensi, yaitu potensi real yaitu sesuai keadaan keaktifan pasar saat ini dan potensi optimal sesuai dengan semua jumlah tempat yang dapat dipersewakan pada pedagang, baik yang telah terisi maupun tidak terisi. Data jumlah objek yang dipersewakan di pasar diperoleh dari hasil survey di masing-masing pasar serta disesuaikan dengan data potensi dari PD.Pasar Makassar Raya. Hasil analisis potensi

UNIVERSITAS ISLAM NEGERI ALAUDDIN MAKASSAR

pendapatan dari 18 pasar di Kota Makassar yang terdiri dari potensi real, potensi optimal dan target yang ditetapkan oleh PD. Pasar Makassar Raya tahun 2019 diuraikan pada tabel 1.2.

Tabel 1.2
Potensi Pendapatan PD. Pasar dari Objek Pasar

No	Unit Pasar	Potensi Real (Rp.)	Potensi Optimal (Rp)	Target 2019 PD Pasar (Rp.)
1	Makassar Mall	3,084,080,000.00	5,004,070,000.00	4,077,360,000.00
2	Pasar Butung	2,334,500,000.00	2,527,160,000.00	1,806,915,000.00
3	Pasar Terong	6,337,860,000.00	11,727,470,000.00	1,609,080,000.00
4	Pasar Pannampu	2,128,370,000.00	3,917,260,000.00	408,255,000.00
5	Pasar Kampung Baru	606,280,000.00	1,127,820,000.00	2,076,100,000.00
6	Pasar Sawah	1,004,960,000.00	1,457,280,000.00	501,135,000.00
7	Pasar Maricaya	1,353,100,000.00	1,971,760,000.00	663,320,000.00
8	Pasar Kerung-Kerung	104,010,000.00	165,930,000.00	86,040,000.00
9	Pasar Mamajang	290,840,000.00	750,640,000.00	138,240,000.00
10	Pasar Cendrawasih	753,990,000.00	1,070,620,000.00	429,620,000.00
11	Pasar Kalimbu	1,785,190,000.00	2,310,710,000.00	998,280,000.00
12	Pasar Sambung Jawa	2,089,230,000.00	3,793,520,000.00	1,531,265,000.00
13	Pasar Parang Tambung	908,420,000.00	1,577,360,000.00	673,730,000.00
14	Pasar Panakukang	2,017,620,000.00	3,419,820,000.00	1,390,755,000.00
15	Pasar Pa'baeng-Baeng Barat	2,299,660,000.00	3,058,760,000.00	1,491,150,000.00
16	Pasar Pa'baeng-Baeng Timur	456,770,000.00	1,601,260,000.00	480,990,000.00
17	Pasar Mandai	458,792,000.00	750,816,000.00	317,148,000.00
18	Pasar Niaga Daya	2,774,760,000.00	4,438,170,000.00	1,763,585,000.00
	Jumlah	**30,788,432,000.00**	**50,670,426,000.00**	**20,442,968,000.00**

Sumber : Data PD. Pasar Makassar Raya, 2019.

Perhitungan potensi real selain didasarkan pada penurunan tarif sewa tempat dari tarif yang ditetapkan oleh PD. Pasar di bulan Januari 2019, juga didasarkan pada jumlah pedagang yang aktif berjualan dan menempati tempat yang disediakan pengelola pada pasar tersebut. Potensi optimal didasarkan pada keseluruhan jumlah tempat usaha yang ada di pasar tersebut baik yang aktif maupun tidak, sedangkan

UNIVERSITAS ISLAM NEGERI ALAUDDIN MAKASSAR

perhitungan target pendapatan 2019 oleh PD. Pasar Makassar Raya didasarkan pada laporan neraca 2018.

Hasil analisis potensi pasar Kota Makassar menunjukkan bahwa potensi real yang dapat dicapai dengan penurunan tarif sewa tempat adalah Rp. 30.788.432.000,-, potensi optimal yang dapat diperoleh berdasarkan jumlah semua tempat yang dapat dipersewakan diperoleh sebesar Rp. 50.670.426.000,-, sedangkan target 2019 yang ditetapkan oleh PD. Pasar Makassar Raya adalah Rp. 20.442.968.000,- (total pendapatan dari 18 pasar).

Hasil potensi pendapatan yang diperoleh dari analisis potensi pasar dalam setahun tersebut menunjukkan bahwa potensi pendapatan pasar di Kota Makassar yang sangat besar. Sedangkan berdasarkan hasil realisasi jasa pelayanan pasar yang dikelola oleh pemerintah daerah Kota Makassar, menunjukkan kurang melampaui hasil pendapatan yang diperoleh dari perhitungan analisis potensi pasar dalam setahun tersebut. PD. Pasar Makassar Raya hanya mampu menghasilkan pendapatan jasa pelayanan pasar sebesar Rp. 16.288.999.643 di tahun 2018 dari total hasil potensi yang ada. Hal ini disebabkan oleh kurangnya pelayanan jasa fasilitas terhadap pedagang serta turunnya kesadaran masyarakat dalam membayar jasa layanan pasar khususnya Kartu Izin Berjualan yang harus diperpanjang setiap tahunnya, terbatasnya jumlah juru tagih dalam hal pemungutan tariff jasa pelayanan pasar, banyaknya toko/ruko, lapak, kios, los, dan pedagang yang tutup sehingga pedagang yang tidak berdagang tidak menyetorkan jasa harian.

UNIVERSITAS ISLAM NEGERI
ALAUDDIN
M A K A S S A R

Pasar Karuwisi merupakan salah satu pasar tradisional di Kota Makassar yang dikenal sebagai pasar terpanjang karena lokasi pasar tersebut berada di antara batas Kelurahan Karuwisi dan Kelurahan Maccini. Menurut Daeng Kebo salah satu pedagang sayur-mayur di pasar Karuwisi, pasar ini sudah ada sejak tahun 1960-an tetapi pernah berhenti beroperasi karena ada pihak yang melarang para pedagang untuk berjualan. Namun dengan berjalannya waktu hingga dibutuhkannya kembali para pedagang-pedagang maka pasar tersebut kembali beroperasi hingga saat ini.

Pasar Karuwisi ini tercatat sebagai pasar darurat di PD. Pasar Makassar Raya Kota Makassar karena lokasinya yang tidak mendukung untuk dapat dijadikan pasar resmi sehingga sampai sekarang pasar ini dikenal dengan pasar tidak resmi. Pasar ini berlokasi tepat di Jalan Keamanan yang berada di antara 2 kecamatan berbeda. Pedagang yang menempati sisi kiri merupakan warga Kecamatan Makassar dan pedagang yang menempati sisi kanan merupakan warga Kecamatan Panakkukang. Sebagian besar pedagang yang berjualan disana berasal dari penduduk setempat.

UNIVERSITAS ISLAM NEGERI
ALAUDDIN
MAKASSAR

Tabel 1.3
Jumlah Pedagang di Pasar Karuwisi Tahun 2019

PEDAGANG PASAR	JUMLAH PEDAGANG
Sisi Kiri	106 Pedagang
Sisi Kanan	76 Pedagang
Sebrang Jalan	4 Pedagang
TOTAL	**186 Pedagang**

Sumber : PD.Pasar Makassar Raya Unit Pasar Darurat Selatan Kota Makassar

Dalam tabel 1.3 di atas dapat dilihat bahwa jumlah pedagang di Pasar Karuwisi pada tahun 2019 baik yang memiliki kios maupun yang los adalah sebanyak 186 pedagang. Pada sisi kiri pasar adalah sebanyak 106 pedagang, sisi kanan sebanyak 76 pedagang, dan di seberang jalan sebanyak 4 pedagang. Jika dilihat dari data PD. Pasar Makassar Raya, daftar nama-nama pedagang pasar karuwisi yang aktif/tidak pada tahun 2019 banyak pedagang yang mempunyai kios seperti pedagang sembako/campuran sudah banyak yang tutup. Hal ini dikarenakan banyaknya masyarakat lebih memilih supermarket untuk dijadikan tempat untuk berbelanja kebutuhan sehari-hari, dan kurangnya pembeli eceran dari pemilik warung rumahan langganannya karena pembeli pada warung-warung kecil rumahan tersebut juga kurang.[11]

UNIVERSITAS ISLAM NEGERI
ALAUDDIN
M A K A S S A R

Tabel 1.4

Daftar Pedagang yang Berjualan Menggunakan Kios dan Los di Pasar Karuwisi Tahun 2019

Pedagang Kios	
JENIS JUALAN	**JUMLAH**
Pakaian	41
Campuran	42
Beras	10
Telur	10
Emas	8
TOTAL	**111 Kios**

[11] PD. Pasar Makassar Raya, Unit Pasar Darurat Selatan Kota Makassar, *Daftar Nama-Nama Pedagang yang Aktif/Tidak Setiap Unit Pasar Lingkup PD Pasar Makassar Raya,* Tahun 2019.

Pedagang Los	
JENIS JUALAN	**JUMLAH**
Pisang	8
Ikan	24
Sayuran	25
Bawang	4
Tahu/Tempe	2
Cakar (Pakaian Bekas)	4
Sendal/Sepatu	8
TOTAL	**75**

Sumber : PD.Pasar Makassar Raya Unit Pasar Darurat Selatan Kota Makassar

Dalam tabel 1.4 di atas, dapat dilihat bahwa pedagang yang memiliki kios jumlahnya lebih banyak yaitu 111 kios, dibandingkan dengan pedagang yang berjualan los yang hanya sebanyak 75. Hal ini dikarenakan sebagian besar pedagang yang mempunyai kios merupakan penduduk asli yang rumahnya tepat di Jalan Keamanan. Sedangkan pedagang yang berjualan los hanya pendatang yang kemudian menyewa tempat kepada penduduk setempat.[12]

Pedagang yang mempunyai kios di Pasar Karuwisi terdiri dari pedagang campuran, pakaian, beras, telur, dan emas. Sedangkan pedagang yang berjualan secara los terdiri dari pedagang ikan, sayuran, bawang, buah-buahan, tempe, tahu, pakaian bekas (cakar), dan sandal/sepatu.[13]

Kesejahteraan para pedagang dapat diukur dari penghasilannya. Oleh karenanya, apa yang menjadi faktor penentu pendapatan seorang pedagang harus di

[12] PD. Pasar Makassar Raya, Unit Pasar Darurat Selatan Kota Makassar, *Daftar Nama-Nama Pedagang yang Aktif/Tidak Setiap Unit Pasar Lingkup PD Pasar Makassar Raya*, Tahun 2019.

[13] PD. Pasar Makassar Raya, Unit Pasar Darurat Selatan Kota Makassar. *Daftar Nama-Nama Pedagang yang Aktif/Tidak Setiap Unit Pasar Lingkup PD Pasar Makassar Raya*, Tahun 2019.

UNIVERSITAS ISLAM NEGERI
ALAUDDIN
MAKASSAR

perhatikan agar pendapatan pedagang tetap stabil dan kesejahteraannya meningkat sehingga kegiatan jual-beli tidak terganggu dan pasar akan tetap beroperasi, bahkan pedagang yang ada akan tetap bertahan atau semakin bertambah jumlahnya.

Berdasarkan uraian di atas, maka penulis tertarik untuk mengetahui pengaruh modal usaha, lama usaha, dan pendidikan terhadap pendapatan pedagang kios di Pasar Karuwisi Kota Makassar, sehingga penulis memutuskan untuk membuat penelitian yang berjudul " PENGARUH MODAL USAHA, LAMA USAHA, DAN PENDIDIKAN TERHADAP PENDAPATAN PEDAGANG KIOS DI PASAR KARUWISI KOTA MAKASSAR "

B. Rumusan Masalah

UNIVERSITAS ISLAM NEGERI
ALAUDDIN
MAKASSAR

Berdasarkan latar belakang yang telah dirumuskan, pokok masalah adalah bagaimana pengaruh modal usaha, lama usaha, dan pendidikan terhadap pendapatan pedagang kios di Pasar Karuwisi Kota Makassar sebagaimana dari pokok masalah tersebut yang menjadi masalah adalah sebagai berikut:

1. Apakah modal usaha, lama usaha, dan pendidikan berpengaruh terhadap pendapatan pedagang kios di Pasar Karuwisi Kota Makassar?
2. Apakah modal usaha berpengaruh terhadap pendapatan pedagang kios di Pasar Karuwisi Kota Makassar?
3. Apakah lama usaha berpengaruh terhadap pendapatan pedagang kios di Pasar Karuwisi Kota Makassar?

4. Apakah pendidikan berpengaruh terhadap pendapatan pedagang kios di Pasar Karuwisi Kota Makassar?

C. Tujuan Penelitian

Adapun tujuan dari penelitian ini yaitu:

1. Untuk mengetahui seberapa besar pengaruh modal usaha, lama usaha, dan pendidikan terhadap pendapatan pedagang kios di Pasar Karuwisi Kota Makassar.
2. Untuk mengetahui seberapa besar pengaruh modal usaha terhadap pendapatan pedagang kios di Pasar Karuwisi Kota Makassar.
3. Untuk mengetahui seberapa besar pengaruh lama usaha terhadap pendapatan pedagang kios di Pasar Karuwisi Kota Makassar.
4. Untuk mengetahui seberapa besar pengaruh pendidikan terhadap pendapatan pedagang kios di Pasar Karuwisi Kota Makassar.

UNIVERSITAS ISLAM NEGERI
ALAUDDIN
M A K A S S A R

D. Manfaat Penelitian

Penelitian ini diharapkan dapat memberikan manfaat baik secara teoritis maupun manfaat praktis. Adapun manfaat yang diharapkan antara lain:

1. Bagi pemerintah, sebagai bahan masukan yang bermanfaat bagi masyarakat atau bagi institusi yang terkait.

2. Bagi Fakultas Ekonomi dan Bisnis Islam Universitas Islam Negeri Aalauddin Makassar, diharapkan dapat menambah dan memperluas khazanah penelitian yang ada.
3. Bagi peneliti lain, sebagai bahan referensi untuk nantinya dapat membandingkan dalam mengadakan penelitian lebih lanjut di masa depan.
4. Bagi penulis, dapat memberikan kontribusi bagi pikiran untuk memperluas wawasan berpikir secara ilmiah dalam disiplin ilmu yang ditekuni.

E. Hipotesis

UNIVERSITAS ISLAM NEGERI
ALAUDDIN
M A K A S S A R

Hipotesis merupakan dugaan sementara terhadap jawaban atas sub masalah yang membutuhkannya. Tujuannya adalah untuk memberikan arah yang jelas bagi penelitian yang berupaya melakukan verifikasi terhadap keshahihan dan kesalahan suatu teori. Esensi dari hipotesis adalah pernyataan asumtif dan afirmatif berdasarkan pada pemikiran logis sederhana (apriori) tentang adanya hubungan yang signifikan dan perbedaan antara dua variabel atau lebih.[14] Hipotesis yang dikemukakan dalam penelitian ini adalah :

1. Variabel modal usaha, lama usaha, dan pendidikan diduga memiliki hubungan positif dan pengaruh signifikan terhadap pendapatan pedagang kios di Pasar Karuwisi Kota Makassar.

---

[14] *Pedoman KTI UIN Alauddin, 2013.*

2. Variabel modal usaha diduga memiliki hubungan positif dan pengaruh signifikan terhadap pendapatan pedagang kios di Pasar Karuwisi Kota Makassar.
3. Variabel lama usaha diduga memiliki hubungan positif dan pengaruh signifikan terhadap pendapatan pedagang kios di Pasar Karuwisi Kota Makassar.
4. Variabel pendidikan diduga memiliki hubungan positif dan pengaruh signifikan terhadap pendapatan pedagang kios di Pasar Karuwisi Kota Makassar.

UNIVERSITAS ISLAM NEGERI
ALAUDDIN
MAKASSAR

BAB II

TINJAUAN TEORETIS

A. Landasan Teori

1. Pendapatan

Pendapatan berasal dari kata "dapat" yang berarti peroleh, diperoleh, kena. Kemudian mendapat tambahan awalan "pen" dan akhiran "an" yang berarti hasil pencarian atau usaha, perolehan; misalnya, sebulan tidak kurang dari lima puluh ribu rupiah. Pendapatan merupakan perolehan seseorang dari usaha yang telah ia lakukan dalam sehari atau sebulan. Tujuan pokok di adakannya usaha perdagangan adalah untuk memperoleh pendapatan, kemudian pendapatan tersebut dapat digunakan untuk memenuhi kebutuhan hidup dan kelangsungan hidup usaha pedagangnya.

Menurut Sumitro (1960), pendapatan merupakan jumlah barang dan jasa yang memenuhi tingkat hidup masyarakat, dimana dengan adanya pendapatan yang dimiliki masyarakat dapat memenuhi kebutuhan. Sedangkan Samuelson dan Nordhaus (1995) menyatakan bahwa pendapatan yang diterima dapat berbentuk uang, dan uang sendiri adalah alat pembayaran atau alat pertukaran. Kemudian Milton Friedman (dalam Mankiw, 2012) menyatakan bahwa pendapatan masyarakat dapat digolongkan menjadi dua, yaitu pendapatan permanen dan pendapatan sementara. Yang dimana pendapatan permanen yang dimaksud adalah pendapatan

yang selalu diterima pada periode tertentu dan dapat diperkirakan sebelumnya, seperti upah dan gaji. Dan dapat pula diartikan sebagai pendapatan yang diperoleh dari hasil semua faktor yang menentukan kekayaan seseorang.

Munandar (2006) menjelaskan pendapatan sebagai suatu penambahan aset perusahaan yang berdampak pada peningkatan kekayaan pemilik perusahaan, yang bertujuan untuk meningkatkan kinerja perusahaan serta kesejahteraan karyawan. Olaitan (2006) mengatakan peningkatan pendapatan berpengaruh besar bagi kelangsungan perusahaan, sebab pendapatan digunakan dalam kegiatan perusahaan. Menurut Kasmir (2006) dalam menentukan pendapatan pedagang atau pengusaha dibutuhkan beberapa faktor, diantaranya minat pengusaha, modal, waktu yang pasti, keuntungan, pengalaman berdagang, tenaga kerja, lingkungan sekitar, dan pendidikan.[15]

UNIVERSITAS ISLAM NEGERI
ALAUDDIN
MAKASSAR

Dalam melakukan transaksi perdagangan, Allah swt memerintahkan agar manusia melakukan dengan jujur dan adil. Tata tertib perniagaan ini dijelaskan Allah swt dalam Q.S. Hud : 85 :

وَيَٰقَوْمِ أَوْفُوا۟ ٱلْمِكْيَالَ وَٱلْمِيزَانَ بِٱلْقِسْطِ ۖ وَلَا تَبْخَسُوا۟ ٱلنَّاسَ أَشْيَآءَهُمْ وَلَا تَعْثَوْا۟ فِى ٱلْأَرْضِ مُفْسِدِينَ

[15] Dewa Made Aris Artaman, Ni Nyoman Yuliarmi, dan I Ketut Djayastra, "Analisis Faktor-Faktor yang Mempengaruhi Pendapatan Pedagang Pasar Seni Sukawati Gianyar", *Jurnal Ekonomi dan Bisnis*, Universitas Udayana, 4.02 (2015) : 87-105, ISSN : 2337-3067.

Terjemahnya :

> *"Hai kaumku, cukupkanlah takaran dan timbangan dengan adil, dan janganlah kamu merugikan manusia terhadap hak-hak mereka dan janganlah kamu membuat kejahatan dimuka bumi dengan membuat kerusakan"*[16]

Menurut Muhammad Quraish Shihab, ayat ini mengandung larangan berbuat curang atau tidak adil dengan mengurangi takaran dan timbangan, perilaku tersebut akan menganiaya dan merugikan orang lain. Kejujuran dan keadilan dalam menggunakan anugerah Allah swt. Yang diberikan kepada manusia adalah lebih baik daripada menggunakannya dengan kecurangan dan tidak adil.[17]

Kecurangan dalam timbangan dan takaran akan menjerumuskan manusia dalam ancaman kebinasaan. Sekarang ini, hal tersebut menjadi karakter sebagian orang yang melakukan jual beli, baik pedagang maupun pembeli. Dengan mendesak pembeli meminta takaran, timbangan dipenuhi dan ditambahi. Sementara sebagian pedagang melakukan hal sebaliknya, melakukan segala tipu muslihat untuk mengurangi takaran dan timbangan guna meraup keuntungan lebih dari kecurangannya ini. Muhammad Quraish Shihab juga menjelaskan bahwa perilaku seperti ini adalah suatu bentuk perusakan yang didasari dengan hawa nafsu, kesegeraan akibat mengikuti hawa nafsu itu tidak menghasilkan, kecuali perusakan itu sendiri.[18]

UNIVERSITAS ISLAM NEGERI
ALAUDDIN
MAKASSAR

---

[16] Departemen Agama, *Al-Qur'an Tajwid dan Terjemahan*, (Jakarta Timur: Maghfirah Pustaka. 2006), h. 231.

[17] Muhammad Quraish Shihab, *"Tafsir al-Mishbah : Pesan, Kesan, dan Keserasian Al-Qur'an",* Volume 6, (Jakarta :Lentra Hati, 2002), h. 321.

[18] Muhammad Quraish Shihab, *"Tafsir al-Mishbah : Pesan, Kesan, dan Keserasian Al-Qur'an",* Volume 6, (Jakarta :Lentra Hati, 2002), h. 322.

Menurut Muhammad Quraish Shihab terkait surah Hud/11 : 85 ini adalah sebagai tuntunan, tuntunan yang mencakup kebaikan duniawi dan ukhrawi. Kebaikan duniawi karena semua kegiatan yang halal dan bebas dari kecurangan akan menghasilkan ketenangan, bukan saja untuk pelaku, tetapi juga untuk masyarakat umum. Dengan penyempurnaan takaran dan timbangan akan tercipta rasa aman, ketentraman dan kesejahteraan hidup bermasyarakat. Kesemuanya tercapai melalui keharmonisan hubungan antara anggota masyarakat, yang antara lain dengan jalan masing-masing memberi apa yang berlebih dari kebutuhannya dan menerima yang seimbang dengan haknya. Ini tentu saja memerlukan rasa aman menyangkut alat ukur, baik takran maupun timbangan. Barangsiapa yang membenarkan bagi dirinya mengurangi hak seseorang, maka itu mengantar ia membenarkan perlakuan serupa kepada siapa saja. Dan ini pada giliannya, menyebarluaskan kecurangan. Bila itu terjadi, maka rasa aman tidak akan tercipta. Melakukan perusakan di bumi demikian juga halnya, karena perusakan, baik terhadap harta benda, keturunan maupun jiwa manusia melahirkan ketakutan dan menghilangkan rasa aman.[19]

Tujuan dari berdagang adalah untuk memperoleh keuntungan, dan selama Islam memperbolehkannya maka Islam juga memperbolehkan tujuan yang terkandung di dalamnya, yaitu memperoleh keuntungan. Namun demikian Islam melarang keuntungan yang berlebihan, yaitu keuntungan yang melebihi batas yang

UNIVERSITAS ISLAM NEGERI
ALAUDDIN
MAKASSAR

[19] Muhammad Quraish Shihab, *"Tafsir al-Mishbah : Pesan, Kesan, dan Keserasian Al-Qur'an",* Volume 6, (Jakarta :Lentra Hati, 2002), h. 322.

umum di masyarakat, karena keuntungan yang berlebihan itu sama saja dengan suatu bentuk eksploitasi dan kezaliman terhadap orang lain.[20]

Menurut Lesmana (2014) faktor-faktor yang menentukan besar kecilnya pendapatan adalah modal kerja, luas lahan, tenaga kerja, lama usaha, perilaku kewirausahaan dan persaingan usaha. Searah dengan hal tersebut penelitian Priyandikha (2015), menyatakan bahwa besar kecilnya pendapatan seseorang dipengaruhi oleh beberapa faktor seperti lama usaha, modal dan jam kerja.[21]

Adapun faktor-faktor lainnya yang mempengaruhi pendapatan adalah sebagai berikut :

1. Kesempatan kerja yang tersedia.

   Makin banyaknya kesempatan kerja yang tersedia maka semakin banyak pula penghasilan yang akan diperoleh dari hasil kerja tersebut.

2. Keahlian dan kecakapan

   Dengan berbekal keahlian dan kecakapan yang tinggi akan mampu meningkatkan efektifitas yang berpengaruh terhadap penghasilan.

3. Motivasi

   Motivasi atau dorongan akan mempengaruhi jumlah penghasilan yang diperoleh, semakin besar dorongan yang diberikan untuk melakukan suatu pekerjaan, maka semakin besar pula penghasilan yang akan diperolehnya.

UNIVERSITAS ISLAM NEGERI
ALAUDDIN
MAKASSAR

---

[20] Ahmad asy-Syarbashi, "*Yas'alunaka Tanya Jawab Lengkap Tentang Hukum dan Kehidupan",* (Jakarta : Lentera, 2005) h.130.

[21] Made Dwi Vijayanti dan I Gusti Wayan Murjana Yasa, "Pengaruh Lama Usaha dan Modal Terhadap Pendapatan dan Efisiensi Usaha Pedagang Sembako di Pasar Kumbasari", *Jurnal Ekonomi Pembangunan*, Universitas Udayana, 5 [12]: 1539-1566, ISSN: 2303-0178.

4. Keuletan bekerja

   Apabila diartikan keuletan sama artinya dengan ketekunan dan keberanian dalam menghadapi tantangan.

5. Banyak atau sedikitnya modal yang digunakan

   Besar atau kecilnya usaha yang akan dijalankan akan berpengaruh pula dengan besar kecilnya modal yang akan dikeluarkan.

1.1 Keuntungan Maksimum

Produsen dianggap akan selalu memilih tingkat *output* (Q) dimana ia bisa memperoleh keuntungan total yang maksimum. Bila ia telah mencapai posisi ini dikatakan ia telah berada pada posisi *equilibrium*. Menurut Boediono (1982:100) disebut posisi *equilibrium* karena pada posisi ini tidak ada kecenderungan baginya untuk mengubah *output* (dan harga *output*) nya, sebab bila ia mengurangi (atau menambah) volume *output* (penjualan) nya, maka keuntungan totalnya justru menurun.[22]

UNIVERSITAS ISLAM NEGERI
ALAUDDIN
MAKASSAR

[22] Samsul Ma'arif, "Analisis Faktor-Faktor yang Mempengaruhi Pendapatan Pedagang Pasar Bandarjo Ungaran Kabupaten Semarang", *Jurnal Ekonomi dan Bisnis*, Fakultas Ekonomi Universitas Negeri Semarang. Tahun 2013, h. 18-20.

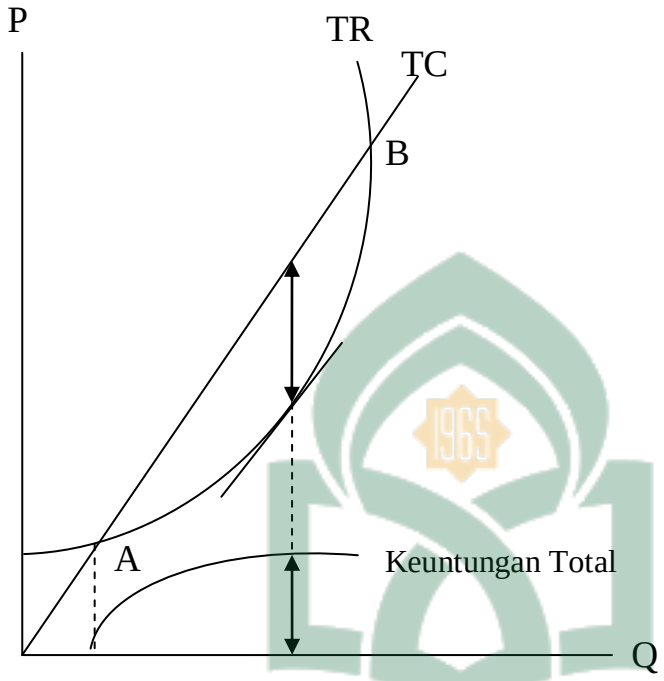

Gambar 2.1. *Hasil ongkos tetap variabel dan penerimaan penjualan.*

UNIVERSITAS ISLAM NEGERI
ALAUDDIN
MAKASSAR

Pada kasus di atas menunujukkan bahwa keuntungan total (TR-TC) yang maksimum adalah jarak vertikal antara kurva TR dan kurva TC adalah panjang lebar. Perpotongan antara kurva TC dan kurva TR dinamakan titik impas (*break-even point*) yang menggambarkan biaya total yang dikeluarkan adalah sama dengan hasil penjualan total yang diterimanya.[23]

[23] Sadono Sukirno, "*Mikroekonomi, Teori Pengantar (Edisi Ketiga)*", (Jakarta : PT. Raja Grafindo Persada, 2015), h.243.

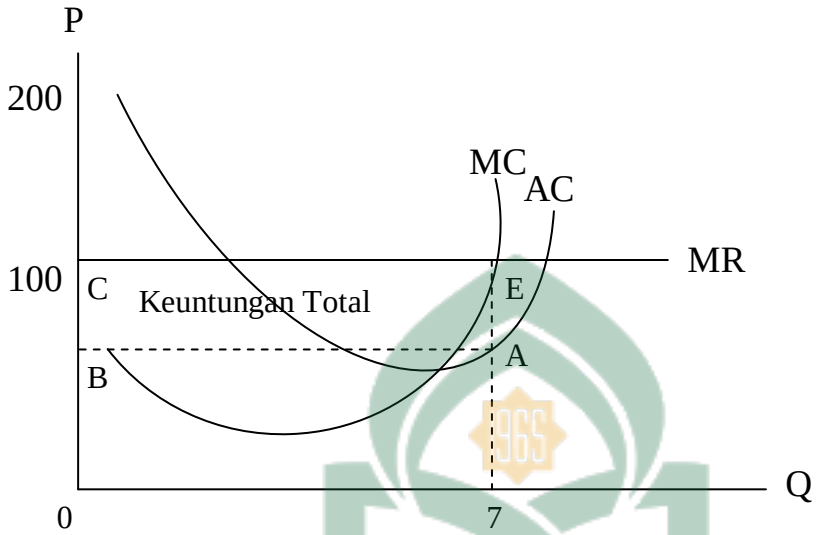

Gambar 2.2. *Hasil penjualan marginal dan kenaikan ongkos total.*

Gambar di atas menunjukkan kurva permintaan AR untuk mencapai keuntungan yang maksimum ialah MR=MC. Keadaan dimana MR=MC berlaku pada waktu produksi adalah 7 unit. Dengan demikian perusahaan mencapai keuntunganmaksimum apabila produksi adalah sebanyak 7 unit. Jumlah keuntungan tersebut ditunukkan oleh titik AEBC.[24]

2. Modal Usaha

Modal adalah segala bentuk kekayaan yang dapat digunakan secara langsung maupun tidak langsung dalam proses produksi untuk menambah output. Dalam pengertian ekonomi, modal yaitu barang atau uang yang bersama-sama faktor produksi seperti tanah dan tenaga kerja yang menghasilkan barang dan jasa baru. Dalam ilmu ekonomi, istilah *capital* (modal) merupakan konsep yang pengertiannya

[24] Sadono Sukirno, "*Mikroekonomi, Teori Pengantar (Edisi Ketiga)*", (Jakarta : PT. Raja Grafindo Persada, 2015), h.244.

berbeda-beda, tergantung dari konteks penggunaannya dan aliran pemikiran yang dianut. Secara historis konsep modal juga mengalami perubahan atau perkembangan.

Teori pertumbuhan ekonomi menurut Harrord-Domar mengemukakan bahwa akumulasi modal mempunyai peranan ganda yaitu menghasilkan pendapatan dan menambah kapasitas produksi perekonomian. Kemudian menurut Paul Michael Todaro (2003), Adam Smith mengemukakan peran penting modal dalam teorinya bahwa modal merupakan unsur produksi yang secara aktif akan menentukan tingkat output dan akan berpengaruh terhadap pendapatan yang akan diterima. Jumlah output yang dihasilkan sangat ditentukan oleh berapa besar modal yang digunakan.

Pengertian modal menurut Kamus Besar Bahasa Indonesia dalam Listyawan Ardi Nugraha (2011: 9) "modal kerja adalah uang yang dipakai sebagai pokok (induk) untuk berdagang, melepas uang, dan sebagainya, harta benda (uang, barang, dan sebagainya) yang dapat dipergunakan untuk menghasilkan sesuatu yang menambah kekayaan". Modal merupakan hal yang sangat penting dalam melakukan usaha, termasuk berdagang. Modal adalah semua bentuk kekayaan yang dapat digunakan langsung maupun tidak langsung dalam proses produksi untuk menambah output.[25] Komaruddin (1991) menyatakan bahwa istilah "modal" yang biasa dipergunakan pada abad ke-16 dan abad ke-17 menunjukkan pengertian kepada dua hal. Pertama, modal dalam pengertian persediaan uang yang digunakan untuk membeli barang yang akan dijual untuk mendapatkan keuntungan dalam

UNIVERSITAS ISLAM NEGERI
ALAUDDIN
MAKASSAR

[25] Lantip Susilowati, "*Bisnis Kewirausahaan"*, Cet. 1 (Yogyakarta: Sukses Offset, 2013), h.52.

perdagangan. Kedua, modal dengan maksud untuk menggambarkan persediaan yang berupa barang-barang. Oleh sebab itu maka istilah "modal" digunakan untuk kedua pengertian yaitu konsep keuangan dan konsep barang.

John Stuart Mill dalam *Principle of Political Economy* (dalam Komaruddin, 1991) menggunakan istilah "modal" dalam pengertian: (1) barangbarang fisik yang digunakan untuk menghasilkan barang-barang lainnya, dan (2) sejumlah dana yang tersedia untuk menyewa tenaga kerja. Pada akhir abad ke-19, modal dalam pengertian barang-barang fisik yang digunakan dalam proses produksi ditinjau sebagai salah satu dari keempat faktor dasar dalam produksi. Yang lainnya adalah tanah, tenaga kerja dan organisasi atau keusahawanan.[26] Menurut Paul Michael Todaro (2003), Adam Smith mengemukakan peran penting modal dalam teorinya bahwa modal merupakan unsur produksi yang secara aktif akan menentukan tingkat output. Jumlah output yang dihasilkan sangat ditentukan oleh berapa besar modal yang digunakan.

UNIVERSITAS ISLAM NEGERI
ALAUDDIN
MAKASSAR

Sekarang, "modal" sebagai suatu konsep ekonomi dipergunakan dalam konteks yang berbeda-beda. Mubyarto (1989) memberikan definisi modal sebagai sumber-sumber ekonomi di luar tenaga kerja yang dibuat oleh manusia. Kadang-kadang modal dilihat dalam arti uang atau dalam arti keseluruhan nilai sumbersumber ekonomi non-manusiawi termasuk tanah. Definisi modal yang lain yaitu merupakan barang atau uang, yang bersama-sama faktor produksi tanah dan tenaga kerja menghasilkan barang-barang baru. Dalam artian yang lebih luas, dan dalam tradisi

[26] Zahra Afifah, (2012), "Analisis Bantuan Modal dan Kredit bagi Kelompok Pelaku Usaha Mikro Oleh Dinas Koperasi dan UMKM Kota Semarang", *Jurnal Ekonomi dan Bisnis,* Fakultas Ekonomi dan Bisnis Universitas Diponegoro, Tahun 2012.

pandangan ekonomi non-Marxian pada umumnya, modal mengacu kepada *asset* yang dimiliki seseorang sebagai kekayaan yang tidak segera dikonsumsi melainkan disimpan (*saving*) atau dipakai untuk menghasilkan barang atau jasa baru (investasi). Dengan demikian, modal dapat berwujud barang dan uang.[27]

Akan tetapi, tidak setiap jumlah uang dapat disebut modal. Sejumlah uang itu menjadi modal apabila uang tersebut ditanam atau diinvestasikan untuk menjamin adanya suatu kembalian. Dalam arti ini modal juga mengacu kepada investasi itu sendiri yang dapat berupa alat-alat finansial seperti deposito, stok barang, ataupun surat saham yang mencerminkan hak atas sarana produksi, atau dapat pula berupa sarana produksi fisik. Kembalian itu dapat berupa pembayaran bunga, ataupun klaim atas suatu keuntungan.

UNIVERSITAS ISLAM NEGERI
ALAUDDIN
M A K A S S A R

Adam Smith dalam *The Wealth of Nation* (dalam www.ut.ac.id, 2011:1-4) menggunakan istilah *capital* dan *circulating capital*. Pembedaan ini didasarkan atas kriteria sejauh mana suatu unsur modal itu terkonsumsi dalam jangka waktu tertentu (misal satu tahun). Jika suatu unsur modal itu dalam jangka waktu tertentu hanya terkonsumsi sebagian sehingga hanya sebagian (kecil) nilainya menjadi susut, maka unsur itu disebut *fixed capital* dalam bentuk bangunan pabrik, mesin-mesin, peralatan transportasi, kemudahan distribusi, dan barang-barang lainnya yang dipergunakan untuk memproduksi barang/jasa baru. Tetapi jika unsur modal terkonsumsi secara

[27] *Ibid.*

total, maka disebut *circulating capital* dalam bentuk barang jadi ataupun setengah jadi yang berada dalam proses untuk diolah menjadi barang jadi.[28]

Menurut Furqon, macam-macam modal dibagi menjadi tiga, yaitu :

1.) Modal Sendiri

Menurut Mardiyatmoko dalam Furqon mengatakan bahwa modal sendiri adalah modal yang diperoleh dari pemilik usaha itu sendiri. Modal sendiri terdiri dari tabungan, sumbangan, hibah, saudara, dan lain sebagainya.

Kelebihan dari modal sendiri ini adalah :

a. Tidak ada biaya seperti biaya bunga atau biaya administrasi sehingga tidak menjadi beban perusahaan.
b. Tidak tergantung pada pihak lain, artinya perolehan dana diperoleh dari setoran pemilik modal.
c. Tidak memerlukan persyaratan yang rumit yang memakan waktu yang relatif lama.
d. Tidak ada keharusan pengembalian modal, artinya modal yang ditanamkan pemilik akan tertanam lama dan tidak ada masalah seandainya pemilik modal mau mengalihkan ke pihak lain.

Kekurangan modal sendiri adalah :

a. Jumlahnya terbatas, artinya untuk memperoleh dalam jumlah tertentu sangat tergantung dari pemilik dan jumlahnya relatif terbatas.

[28] *Ibid.*

UNIVERSITAS ISLAM NEGERI
ALAUDDIN
MAKASSAR

b. Perolehan modal sendiri dalam jumlah tertentu dari calon pemilik baru (calon pemegang saham baru) sulit karena mereka akan mempertimbangkan kinerja prospek usahanya.

c. Kurang motivasi pemilik, artinya pemilik usaha menggunakan modal sendiri motivasi usahanya lebih rendah dibandingkan dengan menggunakan modal asing.

2.) Modal Asing (Pinjaman)

Modal asing atau modal pinjaman adalah modal yang biasanya diperoleh dari pihak luar perusahaan dan biasanya diperoleh dari pinjaman. Keuntungan modal pinjaman adalah jumlahnya yang tidak terbatas, artinya tersedia dalam jumlah yang banyak. Selain itu, dengan menggunakan modal pinjaman biasanya timbul motivasi dari pihak manajemen untuk mengerjakan usaha dengan sungguh-sungguh. Sumber dana dari modal asing dapat diproleh dari :

a. Pinjaman dari dunia perbankan, baik dari perbankan swasta maupun pemerintah atau perbankan asing.

b. Pinjaman dari lembaga keuangan seperti perusahaan pegadaian, modal ventura, asuransi leasing, dana pension, koperasi, atau lembaga pembiayaan lainnya.

c. Pinjaman dari perusahaan non keuangan.

UNIVERSITAS ISLAM NEGERI
ALAUDDIN
MAKASSAR

Kelebihan modal pinjaman adalah[29] :

a. Jumlahnya tidak terbatas, artinya perusahaan dapat mengajukan modal pinjaman ke berbagai sumber. Selama dana yang diajukan perusahaan layak, perolehan dana tidak terlalu sulit. Banyak pihak berusaha menawarkan dananya ke perusahaan yang dinilai memiliki proyek cerah.
b. Motivasi usaha tinggi, Hal ini merupakan kebalikan dari menggunakan modal sendiri. Jika menggunakan modal asing, motivasi pemilik untuk memajukan usaha tinggi, ini disebabkan adanya beban bagi perusahaan untuk mengembalikan pinjaman.

Kekurangan modal pinjaman adalah[30] :

a. Dikenakan berbagai biaya seperti bunga dan biaya administrasi. Pinjaman yang diperoleh dari lembaga lain sudah pasti disertai berbagai kewajiban untuk membayar jasa seperti : bunga, biaya administrasi, biaya provisi dan komisi, materai dan asuransi.
b. Harus dikembalikan. Modal asing waib dikembalikan dalam jangka waktu yang telah disepakati. Hal ini bagi perusahaan yang sedang mengalami likuiditas merupakan beban yang harus ditanggung.

UNIVERSITAS ISLAM NEGERI
ALAUDDIN
MAKASSAR

[29] Danang Faizal Furqon, "Pengaruh Modal Usaha, Lama Usaha, dan Sikap Kewirausahaan Terhadap Pendapatan Pengusaha Lanting Di Lemah Duwur, Kecamatan Kuwarasan, Kabupaten Kebumen", *Jurnal Pendidikan Ekonomi*, Fakultas Ekonomi Universitas Negeri Yogyakarta, Tahun 2017, h. 33

[30] Danang Faizal Furqon, *Ibid*, h. 34

c. Beban moral. Perusahaan yang mengalami kegagalan atau masalah yang mengakibatkan kerugian akan berdampak terhadap pinjaman sehingga akan menjadi beban moral atas utang yang belum atau akan dibayar.

3.) Modal Patungan

Menurut Jackie Ambadar dalam Furqon, menyatakan bahwa selain modal sendiri atau pinjaman, juga bisa menggunakan modal usaha dengan berbagai kepemilikan usaha dengan orang lain. Caranya dengan menggabungkan antara modal sendiri dengan modal satu orang teman atau beberapa orang (yang berperan sebagai mitra usaha).[31]

Modal menurut bentuknya ada 2 macam, yaitu :

1. Modal Tetap

Modal tetap adalah modal yang memberikan jasa untuk proses produksi dalam jangka waktu yang relatif lama dan tidak terpengaruh oleh besar kecilnya jumlah produksi. Modal ini habis pakainya secara berangsur-angsur selama berlangsungnya proses produksi. Contohnya tanah, bangunan, peralatan, dan mesin.

UNIVERSITAS ISLAM NEGERI
ALAUDDIN
MAKASSAR

[31] Faristin Firdausiyah, "Pengaruh Modal Usaha dan Lama Usaha terhadap Pendapatan Pedagang Wisata Menara Kudus", *Jurnal Ekonomi*, UIN Syarif Hidayatullah Jakarta, Tahun 2018, h.18-21.

2. Modal Tidak Tetap (Lancar)

Modal lancar adalah modal yang memberikan jasa hanya sekali dalam proses produksi (biasanya kurang dari satu tahun), bisa dalam bentuk bahan baku dan kebutuhan lainnya sebagai penunjang usaha tersebut.

3. Lama Usaha

Lama usaha merupakan lamanya pedagang berkarya pada usaha perdagangan yang sedang dijalani saat ini. Menurut Moenir (1998), semakin lama seseorang dalam pekerjaannya maka ia akan semakin berpengalaman, matang dan mahir dalam pekerjaan yang dipertanggung jawabkan kepadanya. Secara teoritis lama usaha menunjukkan pengaruh yang positif terhadap peningkatan pendapatan. Asumsi dasar yang digunakan dalam *teori produktivitas* yang dikemukakan oleh L. Greenberg dalam Sinungan (2009) adalah bahwa semakin lama usaha seseorang akan semakin tinggi pula produktivitas kerja seseorang dalam menghasilkan produksi sehingga akan mempengaruhi pendapatan yang diterima. L. Greenberg juga mengatakan bahwa produktivitas sebagai perbandingan antara totalitas pengeluaran pada waktu tertentu dengan totalitas masukan selama periode tersebut. Pernyataan ini memberikan asumsi bahwa produktivitas menjadi ukuran mengenai apa yang diperoleh dari apa yang dibutuhkan. Jadi, lamanya seseorang menjalankan usahanya akan meningkatkan produktivitasnya yang akan berpengaruh terhadap pendapatan yang diterima.

UNIVERSITAS ISLAM NEGERI
ALAUDDIN
M A K A S S A R

Banyaknya pengalaman seseorang akan memperluas wawasannya , dengan demikian hal tersebut juga akan meningkatkan daya serap terhadap hal-hal yang baru. Wicaksono (2011) mengemukakan bahwa lama pembukaan usaha dapat mempengaruhi tingkat pendapatan, lamanya seseorang menekuni usahanya akan mempengaruhi produktivitasnya (kemampuan profesionalnya/keahliannya) sehingga dapat menambah efisiensi dan mampu menekan biaya produksi lebih kecil daripada hasil penjualan.[32]

Dalam menjalankan usaha perdagangan, lama usaha memegang peranan penting dalam proses melakukan usaha perdagangan. Lamanya suatu usaha dapat menciptakan pengalaman berusaha, melalui pengalaman pedagang secara langsung mengetahui selera yang diinginkan oleh relasi bisnis. Firdausa (2013) menjelaskan jangka waktu pembukaan usaha perdagangan mempengaruhi tingkat pendapatan, karena berpengaruh terhadap peningkatan produktivitas dan kinerja pedagang sehingga menambah efisiensi dan menekan biaya produksi.[33]

Menurut Sukirno dalam Budi Wahyono, menyatakan lama usaha dapat menimbulkan pengalaman berusaha, dimana pengalaman dapat mempengaruhi pengamatan seseorang dalam bertingkah laku.[34] Menurut Wirasutardjo (1986:302) lama usaha secara teoritik menunjukkan pengaruh yang positif terhadap peningkatan

---

[32] Danang Faizal Furqon, "Pengaruh Modal Usaha, Lama Usaha, dan Sikap Kewirausahaan Terhadap Pendapatan Pengusaha Lanting Di Lemah Duwur, Kecamatan Kuwarasan, Kabupaten Kebumen", *Jurnal Pendidikan Ekonomi*, Fakultas Ekonomi Universitas Negeri Yogyakarta, Tahun 2017, h. 35.

[33] Dewa Made Aris Artaman, Ni Nyoman Yuliarmi, dan I Ketut Djayastra, "Analisis Faktor-Faktor yang Mempengaruhi Pendapatan Pedagang Pasar Seni Sukawati Gianyar", *Jurnal Ekonomi dan Bisnis*, Universitas Udayana, 4.02 (2015) : 87-105. ISSN : 2337-3067.

[34] Budi Wahyono, *Ibid*, h. 52

UNIVERSITAS ISLAM NEGERI
ALAUDDIN
MAKASSAR

pendapatan. Asumsi dasar yang digunakan adalah semakin banyak lama usaha seseorang akan semakin tinggi pula produktifitas kerja seseorang dan menghasilkan poduksi yang memuaskan karena lama usaha serta tingkat pengetahuan yang lebih banyak memungkinkan lebih produktif bila dibandingkan dengan yang relatif kurang dalam lama usaha.

4. Pendidikan

Selain faktor modal dan lama usaha, pendidikan juga merupakan faktor yang mempengaruhi pendapatan pedagang yang merujuk pada tingkat pengetahuan atau keterampilan seseorang. Pendidikan dan latihan tidak saja menambah pengetahuan, akan tetapi juga meningkatkan keterampilan bekerja, dengan demikian akan meningkatkan produktivitas. Asumsi dasar *teori human capital* adalah bahwa peningkatan pendapatan seseorang dapat diperoleh salah satunya melalui peningkatan pendidikan. Menurut Jones dan Peck (1989), produktivitas tenaga kerja salah satunya disebabkan oleh peningkatan mutu modal manusia seperti melalui pendidikan dan pelatihan. Penelitian yang dilakukan oleh Depnaker Amerika Serikat tahun 1983 mencatat bahwa tingkat pendidikan yang lebih tinggi meningkatkan rata-rata pendapatan pria dan wanita. Kemudian Borjas (1996) juga mengatakan bahwa perbedaan upah terjadi karena adanya perbedaan pendidikan dan kemampuan. Dalam hal ini, semakin tinggi pendidikan dan kemampuan maka upah yang diterima semakin tinggi pula.[35]

UNIVERSITAS ISLAM NEGERI
ALAUDDIN
MAKASSAR

[35] Hardjanto, "Mutu Modal Manusia dan Pertumbuhan Ekonomi (Human Capital and Economic Growth)", *Jurnal Manajemen Hutan Tropika*, Vol. VIII No. 1, Tahun 2002, h.67-68.

Pendidikan merupakan salah satu faktor yang memiliki pengaruh terhadap pendapatan. Pendidikan adalah usaha yang terencana dalam mewujudkan pengembangan potensi pada diri seseorang untuk memperoleh kepribadian, keterampilan, dan pengetahuan. Menurut Undang-Undang Nomor 20 tahun 2003, pendidikan merupakan usaha sadar dan terencana untuk mewujudkan suasana belajar dan proses pembelajaran agar peserta didik secara aktif mampu mengembangkan potensi dirinya untuk memiliki kekuatan spiritual agama, pengendalian diri, kepribadian, kecerdasan, akhlak mulia serta keterampilan yang diperlukan dirinya, masyarakat, bangsa, dan Negara.[36]

Di Indonesia terdapat tiga jenis pendidikan, yaitu Pendidikan Formal, Pendidikan Non Formal, dan Pendidikan Informal.

UNIVERSITAS ISLAM NEGERI
ALAUDDIN
MAKASSAR

1. Pendidikan Formal

   Pendidikan formal adalah jenis pendidikan yang terstruktur dan memiliki jenjang, mulai dari pendidikan anak usia dini (PAUD), pendidikan dasar (SD), pendidikan menengah (SMP), pendidikan atas (SMA), dan pendidikan tinggi (Universitas). Berikut ini adalah satuan pendidikan penyelenggara pendidikan formal:

   a. Taman Kanak-kanak (TK)
   b. Raudatul Athfal (RA)
   c. Sekolah Dasar (SD)
   d. Madrasah Ibtidaiyah (MI)

[36] Undang-Undang Nomor 20 Tahun 2003 Pasal 3 tentang *Sistem Pendidikan Nasional*

e. Sekolah Menengah Pertama (SMP)

f. Madrasah Tsanawiyah (MTs)

g. Sekolah Menengah Atas (SMA)

h. Madrasah Aliyah (MA)

i. Sekolah Menengah Kejuruan (SMK)

j. Madrasah Aliyah Kejuruan (MAK)

k. Perguruan Tinggi

l. Akademi

m. Politeknik

n. Sekolah Tinggi

o. Institut

p. Universitas

UNIVERSITAS ISLAM NEGERI
ALAUDDIN
MAKASSAR

2. Pendidikan Non Formal

Pendidikan non formal adalah jalur pendidikan di luar pendidikan formal yang bisa dilaksanakan secara berjenjang dan terstruktur. Jenis pendidikan ini bisa disetarakan dengan hasil program pendidikan formal melalui proses penilaian dari pihak yang berwenang. Berikut ini adalah satuan pendidikan penyelenggara pendidikan non formal:

a. Kelompok bermain (KB)

b. Taman penitipan anak (TPA)

c. Lembaga kursus

d. Sanggar

e. Lembaga pelatihan

f. Kelompok belajar

g. Pusat kegiatan belajar masyarakat

h. Majelis taklim

3. Pendidikan Informal

Pendidikan informal adalah jenis pendidikan yang berasal dari keluarga dan lingkungan dimana peserta didiknya dapat belajar secara mandiri. Beberapa yang termasuk di dalam pendidikan informal adalah;

a. Agama

b. Budi pekerti

c. Etika

d. Sopan santun

e. Moral

f. Sosialisasi

UNIVERSITAS ISLAM NEGERI
ALAUDDIN
MAKASSAR

5. Pedagang

Pedagang adalah orang yang melakukan perdagangan, memperjualbelikan barang yang tidak diproduksi sendiri, untuk memperoleh suatu keuntungan. Menurut Peraturan Daerah No.10 tahun 1998, pedagang adalah orang yang menjalankan usaha berjualan, usaha kerajinan, atau usaha pertukangan kecil.

Menurut WJS. Poerwadarminta di dalam bukunya Kamus Umum Bahasa Indonesia membeikan pengertian tentang pedagang yaitu “orang yang berjualan”. Pengertian yang diberikan WJS. Poerwadarminta ini maka dapat dilihat bahwa setiap orang yang pekerjaannya berjualan, baik ia berjualan bahan-bahan pokok kebutuhan sehari-hari (primer) maupun bahan-bahan kebutuhan tambahan (sekunder) adalah disebut pedagang. Pedagang dapat dikategorikan menjadi :

1. Pedagang grosir, yaitu pedagang yang beroperasi dalam rantai distribusi antara produsen dan pedagang eceran.
2. Pedagang eceran, disebut juga pengecer, menjual produk komoditas langsung ke konsumen. Pemilik toko atau warung adalah pengecer.

Menurut Masrukin (2012) dalam pasar tradisional pedagang dibagi menjadi dua, yaitu pedagang kios dan pedagang non-kios.

1. Pedagang kios, merupakan pedagang yang menempati bangunan kios di pasar.
2. Pedagang non-kios, merupakan pedagang yang menempati tempat berjualan selain kios, yaitu dalam los, luar los, dasaran dan playon.

Adapun perilaku pedagang di pasar tradisional menurut (Keputusan Menteri Perindustrian dan Perdagangan No. 23/MPP/KEP/I/1998) yaitu :

a. Jumlah pedagang yang saling meningkat

Jumlah pedagang yang ingin berjualan di pasar tradisional dari waktu ke waktu mengalami peningkatan. Hal ini berdampak pada kebutuhan

UNIVERSITAS ISLAM NEGERI
ALAUDDIN
MAKASSAR

tempat yang juga semakin meningkat. Jika tempat tidak tersedia, maka timbul pemaksaan dan mengabaikan tata ruang pasar.

b. ***Kesadaran yang rendah terhadap kedisiplinan, keberhasilan, dan ketertiban***

Para pedagang umumnya berpendidikan rendah, tidak memiliki kesadaran yang tinggi tentang perlunya kedisiplinan, kebersihan, dan ketertiban. Kondisi ini dibiarkan oleh pengelola pasar tanpa ada keinginan untuk melakukan proses edukasi atau pelatihan secara berkala terhadap pedagang.

c. ***Pemahaman yang rendah terhadap konsumen***

Pemahaman yang rendah terhadap konsumen selalu berubah-ubah, tetapi para produsen dan pedagang tidak bisa mengikutinya karena terbatasnya pedagang, pengetahuan dan informasi. Mereka pada umumnya berkembang secara alamiah tanpa ada persiapan untuk memasuki era persaingan.

UNIVERSITAS ISLAM NEGERI
ALAUDDIN
MAKASSAR

6. Pengertian Pasar

Pasar adalah area tempat jual beli barang dengan jumlah penjual lebih dari satu baik yang disebut sebagai pusat perbelanjaan, pasar tradisional, pertokoan, mall, plaza, pusat perdagangan maupun sebutan lainnya. Menurut Kamus Besar Bahasa Indonesia (KBBI), pasar merupakan sekumpulan orang yang melakukan berbagai macam kegiatan transaksi jual beli.

Pasar merupakan suatu tempat untuk melakukan kegiatan jual beli antara penjual dan pembeli atas suatu produk yang harganya sudah disepakati bersama. Jenisnya saja bermacam-macam ada pasar persaingan sempurna dan persaingan tidak sempurna yang dibedakan atas pola terjadinya transaksi dan kegiatan transaksi yang dilakukan.

Menurut Boediono (1982 : 43) dalam ilmu ekonomi pengertian pasar tidak harus dikaitkan dengan suatu tempat yang dinamakan pasar dalam pengertian sehari hari. Suatu pasar dalam ilmu ekonomi adalah dimana saja terjadi transaksi antara penjual dan pembeli serta barang yang ditransaksikan bisa berupa apapun, mulai dari beras dan sayur-mayur, sampai ke jasa angkutan yang berupa tenaga kerja. Sedangkan menurut Gilarso (1992: 154) dalam ilmu ekonomi kita berbicara tentang pasar jika ada suatu pertemuan antara orang yang mau menjual dan orang yang mau membeli suatu barang atau jasa tertentu dengan harga tertentu. Para penjual dan pembeli saling bertemu di pasar, masing-masing dari mereka mempunyai keinginan dan kepentingan sendiri-sendiri. Jika kedua belah pihak tersebut dipertemukan maka akan terjadi transaksi jual-beli.

Sedangkan dalam pengertian teori ekonomi, pasar adalah suatu situasi dimana pembeli (konsumen) dan penjual (produsen dan pedagang) melakukan transaksi setelah kedua pihak telah mengambil kata sepakat tentang harga terhadap sejumlah (kuantitas) barang dengan kuantitas tertentu yang menjadi objek transaksi. Kedua pihak, pembeli dan penjual, mendapatkan manfaat dari adanya transaksi atau pasar. Pihak pembeli mendapatkan barang yang diinginkan untuk memenuhi dan

UNIVERSITAS ISLAM NEGERI
ALAUDDIN
M A K A S S A R

memuaskan kebutuhannya sedangkan penjual mendapatkan imbalan pendapatan untuk selanjutnya digunakan untuk membiayai aktivitasnya sebagai pelaku ekonomi produksi atau pedagang.[37]

Menurut Hentiani (2011), jenis-jenis pasar dibagi menjadi empat, yaitu :

1. ***Jenis Pasar Berdasarkan Jenis Barang.***

   Jenis pasar yang dimaksud adalah beberapa pasar hanya menjual satu jenis barang tertentu, misalnya :

   1. Pasar Hewan
   2. Pasar Sayur
   3. Pasar ikan dan daging
   4. Pasar Loak

2. ***Jenis Pasar Berdasarkan Bentuk Kegiatannya.***

   Jenis pasar ini terbagi menjadi 2, yaitu pasar nyata dan pasar tidak nyata (Abstrak).

   1. Pasar Nyata.

      Pasar nyata merupakan pasar dimana barang-barang yang akan diperjualbelikan dan dapat dibeli oleh pembeli. Contohnya adalah pasar tradisional dan pasar swalayan.

   2. Pasar Tidak Nyata (Abstrak).

UNIVERSITAS ISLAM NEGERI
ALAUDDIN
MAKASSAR

[37] Rosetyadi Aristyan Firdausa, "Pengaruh Modal Awal, Lama Usaha dan Jam Kerja Terhadap Pendapatan Pedagang Kios di Pasar Bintoro Demak", *Jurnal Ekonomi*, (Semarang : Undip, 2012), h.23.

Pasar abstrak adalah pasar dimana para pedagangnya tidak menawar barang-barang yang akan dijual dan tidak membeli secara langsung tetapi hanya dengan menggunakan surat dagangannya saja. Contohnya adalah pasar online, pasar saham, pasar modal dan pasar valuta asing.

3. Jenis Pasar Berdasarkan Cara Transaksinya.

Jenis pasar ini terbagi menjadi 2, yaitu :

1. Pasar Tradisional.

   Dalam Peraturan Menteri Perdagangan No. 53/M-DAG/PER/12/2008 dijelaskan bahwa pasar tradisional adalah pasar yang dibangun dan dikelola oleh pemerintah, pemerintah daerah, swasta, BUMN dan BUMD termasuk kerja sama dengan swasta dengan tempat usaha berupa toko, kios, los, dan tenda yang dimiliki/dikelola oleh pedagang kecil, menengah, swadaya masyarakat atau koperasi dengan usaha skala kecil, modal kecil dan dengan proses jual beli barang dagangan melalui tawar menawar.

   Menurut Kuncoro (2008) permasalahan umum yang dihadapi pasar tradisional antara lain :

   a. Banyaknya pedagang yang tidak terampung.
   b. Pasar tradisional mempunyai kesan kumuh.
   c. Dagangan yang bersifat makanan siap saji mempunyai kesan kurang higienis.

UNIVERSITAS ISLAM NEGERI
ALAUDDIN
MAKASSAR

d. Pasar modern yang banyak tumbuh dan berkembang merupakan pesaing serius pasar tradisional.

e. Rendahnya kesadaran pedagang untuk mengembangkan usahanya dan menempati tempat dasaran yang sudah ditentukan.

f. Masih rendahnya kesadaran pedagang untuk membayar retribusi.

g. Masih adanya pasar yang kegiatannya hanya pada hari pasaran.

2. Pasar Modern.

Sinaga (2006) menyatakan bahwa pasar modern adalah pasar yang dikelola dengan manajemen modern. Umumnya terdapat di kawasan perkotaan, sebagai penyedia barang dan jasa dengan mutu dan pelayanan yang baik kepada konsumen (umumnya anggota masyarakat kelas menengah ke atas).

Pasar modern antara lain *mall*, *supermarket*, *department store*, *shopping centre*, waralaba, minimarket, swalayan, pasar serba ada, toko serba ada, dan lain sebagainya.[38]

UNIVERSITAS ISLAM NEGERI
ALAUDDIN
MAKASSAR

B. Penelitian Terdahulu

Beberapa penelitian terdahulu yang digunakan oleh peneliti sebagai bahan penelitian sebagai berikut :

[38] Endi Sarwoko, "Dampak Keberadaan Pasar Modern Terhadap Kinerja Pedagang Pasar Tradisional di wilayah Kabupaten Malang", *Jurnal Ekonomi Modernisasi*, Universitas Kanjuruhan Malang, Vol. 4, No. 2.

Dewa Made Aris Artaman, Ni Nyoman Yuliarmi, I Ketut Djayastra dari Fakultas Ekonomi dan Bisnis Universitas Udayana, Bali (2015) tentang "Analisis Faktor-Faktor yang Mempengaruhi Pendapatan Pedagang Pasar Seni Sukawati Gianyar" menyatakan bahwa faktor internal seperti modal usaha yang digunakan sebagian besar pedagang di Pasar Sukawati merupakan modal sendiri, lama usaha yang bervariasi dan jam kerja yang pendek cenderung berpengaruh terhadap pendapatan pedagang yang diperoleh saat ini. Sedangkan faktor eksternal yaitu perbedaan lokasi usaha yang strategis dan tidak strategis serta fasilitas parkir yang tidak luas dan tidak nyaman merupakan faktor penting lainnya yang mempengaruhi pendapatan pedagang Pasar Seni Sukawati. Lahan parkir yang sempit dan tidak nyaman senderung berdampak negatif terhadap kunjungan wisatawan karena wisatawan menjadi enggan untuk berkunjung ke Pasar Seni Sukawati.

Made Dwi Vijayanti, I Gusti Wayan Murjana Yasa dari Fakultas Ekonomi dan Bisnis Universitas Udayana, Bali (2016) tentang "Pengaruh Lama Usaha dan Modal terhadap Pendapatan dan Efisiensi Usaha Pedagang Sembako di Pasar Kumbasari" menyatakan bahwa besarnya jumlah pedagang sembako di Pasar Kumbasari, mengindikasikan adanya suatu persaingan antar pedagang dalam menjalankan aktivitas berdagang sehingga akan menimbulkan terjadinya distribusi pendapatan yang tidak merata dan efisiensi pedagang tidak akan sama antara satu pedagang dengan pedagang lainnya. Ada beberapa faktor yang mempengaruhi pedagang dalam upaya pencapaian target penjualan, dalam upaya peningkatan pendapatan dan efisiensi diantaranya adalah lama usaha dan modal kerja. Lama usaha dan modal

UNIVERSITAS ISLAM NEGERI
ALAUDDIN
MAKASSAR

berpengaruh langsung terhadap pendapatan. Artinya, semakin lama usaha telah berjalan dan setiap terjadi peningkatan modal akan meningkatkan pendapatan pedagang sembako di Pasar Kumbasari. Lama usaha, modal dan pendapatan berpengaruh langsung terhadap efisiensi. Artinya, setiap terjadi peningkatan lama usaha, modal dan pendapaataan akan meningkatkan efisiensi pedagang sembako di Pasar Kumbasari. Lama usaha dan modal memiliki pengaruh tidak langsung terhadap efisiensi melalui pendapatan yang ditunjukkan dengan pendapaatan yang merupakan variabel intervening.

Hendra Irawan, A.A Ketut Ayuningsari dari Fakultas Ekonomi dan Bisnis Universitas Udayana, Bali (2017), tentang "Analisis Variabel yang Mempengaruhi Pendapatan Pedagang di Pasar Kreneng Kota Denpasar" menyatakan bahwa variabel modal kerja (X1) berpengaruh positif dan signifikan secara parsial terhadap pendapatan pedagang Pasar Kreneng. Hal ini berarti semakin besar modal kerja pedagang akan meningkatkan pendapatan pedagang di Pasar Kreneng Kota Denpasar, begitu sebaliknya semakin sedikit modal kerja pedagang di Pasar Kreneng Kota Denpasar, semakin rendah pendapatan pedagang di Pasar Kreneng Kota Denpasar. Variabel jam kerja (X2) berpengaruh positif dan signifikan secara parsial terhadap pendapatan pedagang Pasar Kreneng. Hal ini berarti semakin jam bekerja akan semakin tinggi pendapatan pedagang di Pasar Kreneng Kota Denpasar. Penambahan jam kerja dapat mempengaruhi pendapatan seorang pedagang. Semakin tinggi jam kerja yang dicurahkan untuk berdagang maka semakin besar pula kemungkinan memperoleh pendapatan yang lebih tinggi karena semakin banyak waktu yang

UNIVERSITAS ISLAM NEGERI
ALAUDDIN
M A K A S S A R

digunakan untuk menunggu kedatangan konsumen. Variabel lama usaha (X3) berpengaruh positif dan signifikan secara parsial terhadap pendapatan pedagang Pasar Kreneng. Hal ini berarti semakin lama usaha akan semakin tinggi pendapatan pedagang di Pasar Kreneng Kota Denpasar. Lama usaha terkait dengan pengalaman seseorang, sehingga seiring waktu pengalaman bertambah dan memahami situasi dan kondisi Pasar, pedagang akan mengetahui kapan berpeluang untuk meningkatkan harga untuk mencapai profit setinggi tingginya. Variabel tingkat pendidikan (X4) berpengaruh positif dan signifikan secara parsial terhadap pendapatan pedagang Pasar Kreneng. Hal ini berarti semakin tinggi tingkat pendidikan pedagang akan semakin tinggi pendapatan pedagang di Pasar Kreneng Kota Denpasar. Hasil uji menunjukkan bahwa tingkat pendidikan seorang pedagang mempengaruhi pendapatan yang diperolehnya.

UNIVERSITAS ISLAM NEGERI
ALAUDDIN
M A K A S S A R

Khasan Setiaji, Ana Listia Fatuniah dari Fakultas Ekonomi Universitas Negeri Semarang (2018), tentang "Pengaruh Modal, Lama Usaha dan Lokasi terhadap Pendapatan Pedagang Pasar Pasca Relokasi" menyatakan bahwa relokasi Pasar Johar dilakukan karena kondisi fisik yang sudah tidak layak ditempati karena terkena musibah kebakaran, sehingga Pemerintah Daerah Kota Semarang melakukan kegiatan relokasi. Adanya kegiatan relokasi pasar tersebut dapat mempengaruhi kegiatan berdagang yang tidak sama seperti biasanya saat di pasar sebelumnya. Hal tersebut menjadikan suatu kendala bagi pedagang dalam beradaptasi dengan lokasi dan pelanggan baru sehingga akan mempengaruhi tingkat penjualan serta dapat

mempengaruhi tingkat pendapatan pedagang. Pasca relokasi pasar tersebut banyak pedagang yang kurang optimis untuk melanjutkan usaha berdagangnya di lokasi pasar yang baru dan banyak pedagang yang gulung tikar atau memilih untuk tidak melanjutkan usahanya karena pedagang merasa takut semakin mengalami penurunan pendapatan secara terus menerus. Hal ini berarti bahwa modal, lama usaha dan lokasi berdagang berpengaruh positif terhadap peningkatan pendapatan pedagang.

Andraeni Cahya Ningrum, dari Fakultas Ekonomi dan Bisnis Universitas Wijaya Kusuma Surabaya (2019), tentang "Analisis Pengaruh Modal Usaha, Lama Usaha, dan Jam Kerja terhadap Pendapatan Pedagang Pasar Tradisional Benowo Surabaya" menyatakan bahwa variabel modal uasaha berpengaruh terhadap pendapatan pedagang pasar tradisional Benowo Surabaya.Faktor yang pertama yang mempengaruhi pendapatan pedagang pasar adalah modal usaha. Variabel lama usaha menunjukan bahwa lama usaha memiliki pengaruh positif dan tidak signifikan terhadap pendapatan pendapatan pedagang Pasar Tradisional Benowo Surabaya. Hal ini menunjukan bahwa meningkatnya lama usaha maka akan menyebabkan merunnya pendapatan pendapatan pedagang Pasar Tradisional Benowo Surabaya. Variabel jam kerja menunjukan bahwa jam kerja memiliki pengaruh positif dan tidak signifikan terhadap pendapatan pendapatan pedagang Pasar Tradisional Benowo Surabaya. Hal ini menunjukan bahwa meningkatnya jam kerja maka akan menyebabkan merunnya pendapatan pendapatan pedagang Pasar Tradisional Benowo Surabaya.

UNIVERSITAS ISLAM NEGERI
ALAUDDIN
M A K A S S A R

C. Kerangka Pemikiran

Berdasarkan landasan teori dan penelitian terdahulu, dapat diketahui bahwa variabel-variabel yang mempengaruhi pendapatan pedagang adalah modal usaha, pengalaman kerja, pendidikan, jumlah tenaga yang dipekerjakan, dan jumlah tanggungan keluarga. Dalam penelitian ini, peneliti menggunakan beberapa variabel yaitu variabel modal awal, lama usaha, dan pendidikan pedagang kios di Pasar Karuwisi Kota Makassar untuk mengetahui pengaruhnya terhadap pendapatan yang diterima. Untuk dapat memudahkan kegiatan penelitian, berikut ini adalah kerangka pemikiran sistematis :

Gambar 2.3. Kerangka Pemikiran

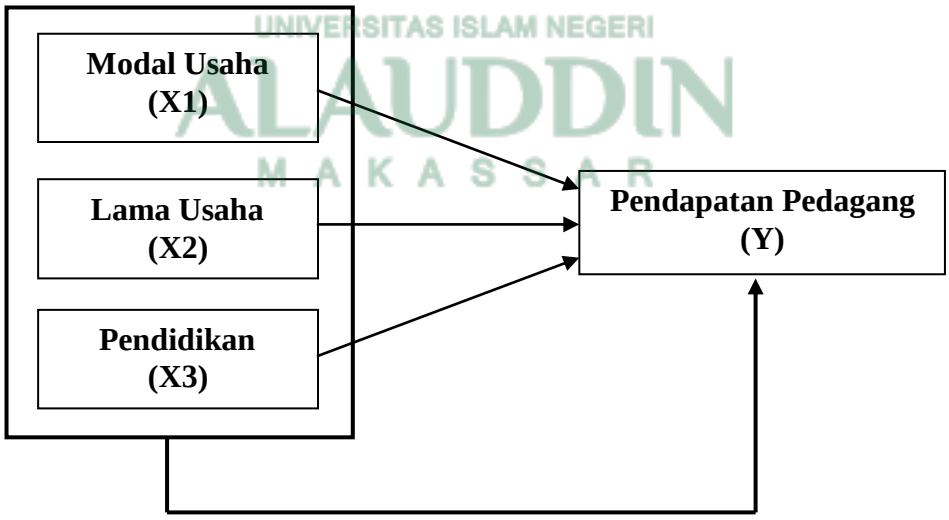

UNIVERSITAS ISLAM NEGERI
ALAUDDIN
MAKASSAR

BAB III

METODE PENELITIAN

A. Variabel Penelitian dan Definisi Operasional Variabel

1. Variabel Penelitian

Variabel yang digunakan dalam penelitian ini terdiri dari variabel terikat dan variabel bebas. Menurut Indriantoro dan Supomo (1999) variabel terikat adalah tipe variabel yang dijelaskan atau dipengaruhi oleh variabel bebas, sedangkan variabel bebas adalah tipe variabel yang menjelaskan atau mempengaruhi variabel yang lain . Variabel terikat yang digunakan dalam penelitian ini adalah pendapatan pedagang kios di Pasar Karuwisi Kota Makassar, sedangkan variabel bebasnya adalah modal usaha, lama usaha, dan pendidikan.

UNIVERSITAS ISLAM NEGERI
ALAUDDIN
MAKASSAR

2. Definisi Operasional Variabel

Menurut Indrianto dan Supomo (1999) penentuan variabel pada dasarnya adalah operasionalisasi terhadap konstrak, yaitu upaya mengurangi abstraksi kontstrak, sehingga memungkinkan bagi peneliti yang lain untuk melakukan replikasi pengukuran dengan cara yang sama atau mengembangkan cara pengukuran konstrak yang lebih baik. Definisi operasional variabel dalam penelitian ini adalah:

1. Pendapatan adalah penghasilan dari usaha berupa uang yang di dapatkan oleh pedagang dalam satu hari kerja, yang dinyatakan dalam satuan rupiah.

2. Modal Usaha adalah jumlah uang yang digunakan oleh pedagang pada saat awal menjalankan usaha untuk membeli barang dagangannya yang akan dijual kembali, yang dinyatakan dalam satuan rupiah.
3. Lama Usaha adalah lamanya seorang pedagang dalam menjalankan usahanya berdagang, yang dinyatakan dalam satuan tahun.
4. Pendidikan adalah suatu proses yang dilakukan untuk memperoleh suatu pengetahuan dan keterampilan.

B. Populasi dan Sampel

1. Populasi

Populasi adalah wilayah generalisasi yang terdiri atas objek atau subjek yang memiliki kualitas dan karakteristik tertentu yang diterapkan oleh peneliti untuk dipelajari dan kemudian ditarik kesimpulannya.[39] Populasi adalah totalitas dari semua objek atau indivdu yang memiliki karakteristik tertentu, jelas dan lengkap yang akan menjadi bahan penelitian.[40] Menurut Indriantoro dan Supomo (1999) populasi (*population*) adalah sekelompok orang, kejadian atau segala sesuatu yang mempunyai karakteristik tertentu . Jadi, populasi meliputi objek dan benda-benda alam lain. Populasi juga bukan sekedar jumlah yang ada pada subjek atau objek yang dipelajari, tetapi meliputi keseluruhan karakteristik atau sifat yang dimiliki subjek atau objek

[39] Sugiyono, "*Metode Penelitian Bisnis",* (Cet. 10; Bandung: CV Alfabeta,2007), h.72.

[40] Nanang Martono, "*Metodologi Penelitian Kuantitatif Analisis Isi dan Analisis Data Sekunder"*, (Jakarta: Rajawali Pers, 2011), h.132.

UNIVERSITAS ISLAM NEGERI ALAUDDIN MAKASSAR

itu.[41] Populasi dalam penelitian ini adalah seluruh pedagang kios di Pasar Karuwisi Kota Makassar yang berjumlah 111 unit.

2. Sampel

Sampel adalah bagian dari jumlah yang dimiliki oleh populasi. Apabila populasi banyak, maka peneliti tidak mungkin mengambil semua data yang ada pada populasi. Untuk itulah, dibutuhkan sampel yang diambil dari populasi yang representatif (mewakili) populasi.[42] Menurut Indriantoro dan Supomo (1999). Sampel adalah bagian dari jumlah dan karakteristik yang dimiliki oleh populasi. Metode sampling yang digunakan adalah *random sampling* yaitu mengambil sampel secara acak dari seluruh populasi yang ada. Sedangkan sebagai *key person* adalah responden yang berkaitan langsung dalam kegiatan penjualan di Pasar Karuwisi yaitu para pedagang makan kecil (*snack)*, pedagang beras, pedagang sepatu & sandal, pedagang kelontong, pedagang pakaian, pedagang sembako, pedagang emas yang menempati kios di Pasar Karuwisi Kota Makassar. Menurut Umar (2000) jumlah sampel ditentukan dengan rumus Slovin sebagai berikut :

$$n = \frac{N}{1 + Ne^2}$$

Dimana :

N = Jumlah populasi

n = Jumlah sampel

[41] Sugiyono, *Metode Penelitian Bisnis*, (Cet. 10; Bandung: CV Alfabeta,2007), h.72.
[42] *Ibid.*

UNIVERSITAS ISLAM NEGERI ALAUDDIN MAKASSAR

e = Persen kelonggaran ketidaktelitian karena kesalahan pengambilan sampel yang masih dapat ditolerir atau diinginkan, yaitu 10 persen.

Persentase kelonggaran ketidaktelitian menggunakan 10 persen karena dari hasil sampel yang di dapatkan dianggap sudah mewakili populasi. Maka besarnya sampel adalah :

$$n = \frac{111}{1 + 111 \times 10\%^2}$$

$$n = \frac{111}{2{,}11}$$

n = 52,6 (digenapkan menjadi 53)

Jadi, responden dari penelitian ini adalah sebanyak 53 responden.

C. Jenis dan Sumber Data

Penelitian ini merupakan penelitian asosiatif kausal karena bertujuan untuk mengetahui pengaruh variabel bebas terhadap variabel terikat. Dalam penelitian ini variabel-variabel yang diteliti tidak dimanipulasi atau dikendalikan tetapi fakta diungkap apa adanya tanpa pengurangan gejala yang telah terjadi.[43]

Pendekatan yang digunakan dalam penelitian ini adalah pendekatan kuantitatif, karena data yang disajikan berhubungan dengan angka dan menggunakan analisa statistik. Pengumpulan data yang dilakukan dengan menggunakan instrumen analisis yang bersifat statistik dengan tujuan untuk menguji hipotesis yang ditetapkan.

---

[43] Danang Faizal Furqon, "Pengaruh Modal Usaha, Lama Usaha, dan Sikap Kewirausahaan terhadap Pendapatan Pengusaha Lanting di Lemah Duwur, Kecamatan Kuwarasan, Kabupaten Kebumen", *Jurnal Ekonomi dan Bisnis*, Fakultas Ekonomi Universitas Negeri Yogyakarta,Tahun 2017, h. 58.

UNIVERSITAS ISLAM NEGERI ALAUDDIN MAKASSAR

Sumber data penelitian merupakan faktor penting yang menjadi perangan yang menentukan metode pengumpulan data. Jenis data yang akan digunakan dalam penelitian ini ada dua, yaitu :

1. **Data Primer**

   Data primer merupakan data penelitian yang secara langsung dari sumber asli atau tidak melalui perantara, baik berupa data kualitatif maupun kuantitatif. Sesuai dengan asalnya dari mana data tersebut diperoleh, maka data ini sering pula disebut dengan istilah data mentah (raw data).[44] Menurut Indriantoro dan Supomo (1999) data primer secara khusus dikumpulkan oleh peneliti untuk menjawab pertanyaan penelitian. Dalam penelitian ini data primer yang dikumpulkan adalah data yang diperoleh dengan mengajukan kuesioner dan juga pertanyaan yang dipandu oleh peneliti kepada pedagang kios di Pasar Karuwisi Kota Makassar dan wawancara terhadap Kepala Pasar Darurat Selatan, Bapak Amos Tameng A.Md.

2. **Data Sekunder**

   Data sekunder merupakan sumber data penelitian yang diperoleh peneliti secara tidak langsung melalui media perantara atau diperoleh dan dicatat oleh pihak lain (Indriantoro dan Supomo, 1999). Data sekunder dalam penelitian ini adalah data dari : PD. Pasar Makassar Raya Unit

UNIVERSITAS ISLAM NEGERI
ALAUDDIN
MAKASSAR

[44] Muhammad Teguh, *Metodologi Penelitian Ekonomi: Teori dan Aplikasi*, Ed., (Cet.III ; Jakarta : Raja Grafindo Persada, 2005), h. 122.

Pasar Darurat Selatan Kota Makassar dan literatur yang membahas mengenai materi penelitian berupa gambaran, sumber-sumber dari pustaka yang ada dan data pendukung lainnya yang dianggap mendukung penelitian ini.

D. Metode Pengumpulan Data

1. Wawancara

Wawancara adalah salah satu teknik pengumpulan data dan informasi dengan mengadakan tanya jawab dengan para responden. Sugiono (2004) menjelaskan, wawancara digunakan sebagai teknik pengumpulan data, apabila peneliti ingin melakukan studi pendahuluan untuk menemukan permasalahan yang harus diteliti, dan juga apabila peneliti ingin mengetahui hal – hal dari responden yang lebih mendalam dan jumlah respondennya relatif sedikit/kecil. Dalam hal ini wawancara dilakukan dengan Kepala Pasar Darurat Selatan dan pedagang kios di Pasar Karuwisi Kota Makassar.

2. Kuesioner

Kuesioner (angket) adalah teknik pengumpulan data dengan cara mengajukan pertanyaan tertulis untuk dijawab secara tertulis pula oleh responden.[45] Angket merupakan sebuah pertanyaan yang terulis yang digunakan untuk memperoleh informasi dari respon tentang diri pribadi atau

[45] Nurul Zurya, *Metodologi Penelitian Sosial dan Penelitian*, (Jakarta: Bumi Aksara,2002) h.182.

UNIVERSITAS ISLAM NEGERI ALAUDDIN MAKASSAR

hal-hal yang ia ketahui.[46] Menurut Indriantoro dan Supomo (1999), Kuisioner merupakan teknik pengumpulan data dalam metode survei, pertanyaan penelitian dan jawaban responden dapat dikemukakan secara tertulis melalui suatu kuisioner. Dalam penelitian ini pengisian kuesioner di lakukan oleh peneliti dari hasil pertanyaan dalam kuesioner yang ditanyakan secara langsung terhadap responden.

E. Teknik Analisis Data

Penelitian ini menggunakan teknik analisis data kuantitatif dengan menggunakan alat regresi linear berganda. Analisis regresi linear berganda digunakan untuk menarik kesimpulan tentang karakteristik populasi dengan menggunakan data sampel. Regresi linear berganda digunakan untuk mengetahui besarnya pengaruh faktor modal, lokasi, dan pendidikan secara bersama-sama melalui suatu persamaan regresi linear berganda. Analisis regresi linear berganda adalah suatu alat analisis peramalan nilai pengaruh dua variabel bebas atau lebih terhadap variabel terikat untuk membuktikan ada atau tidaknya hubungan fungsi atau hubungan kausal antara dua variabel bebas atau lebih dengan satu variabel terikat.

UNIVERSITAS ISLAM NEGERI ALAUDDIN MAKASSAR

[46] Suharmi Arikunto, *Prosedur Penelitian Suatu Pendekatan Praktik*, (Jakarta: Rineka Cipta,2006), h. 225.

$$Y = a + b1X1 + b2X2 + b3X3 + \mu$$

Keterangan :

Y = Pendapatan (Rupiah)

a = Konstanta

b = Koefisien regresi

X1 = Modal (Rupiah)

X2 = Lama Usaha (Tahun)

X3 = Pendidikan

μ = Standard Error (Faktor Pengganggu)

1. Uji Asumsi Klasik

Untuk memperoleh kesimpulan berdasarkan hasil regresi maka model persamaan harus terbebas dari penyimpangan asumsi klasik. Uji asumsi klasik dilakukan untuk mengetahui kondisi data yang ada agar dapat menentukan model analisis yang paling tepat digunakan. Uji asumsi klasik dalam penelitian ini terdiri dari uji normalitas data secara statsitik, uji multikolinearitas, uji autokorelasi, dan uji heteroskedastisitas.[47] Uji asumsi klasik dalam penelitian ini adalah :

a. Deteksi Multikolinearitas

Deteksi multikolinearitas dilakukan untuk menguji apakah model regresi ditemukan adanya korelasi antar variabel bebas (independen). Model regresi yang baik seharusnya tidak terjadi korelasi di antara variabel

[47] Rusmusi IMP dan Afrah Nabila Maghfira, "Pengaruh Modal, Jam Kerja dan Lama Usaha terhadap Pendapatan Pedagang Di Pasar Ikan Hias Mina Restu Purwokerto Utara", *Jurnal Ekonomi, Bisnis, dan Akuntansi (JEBA)*, Jenderal Soedirman University, Volume 20, No.04, Tahun 2018.

UNIVERSITAS ISLAM NEGERI
ALAUDDIN
MAKASSAR

independen. Jika variabel independen saling berkolerasi, maka variabel-variabel ini tidak orthogonal. Menurut Ghozali (2006), variabel *orthogonal* adalah variabel independen yang nilai korelasi antar sesama variabel independen sama dengan nol.

Untuk mendeteksi ada atau tidaknya multikolinearitas di dalam model regresi adalah sebagai berikut :

1.) Nilai tolerance.

2.) *Variance Inflation Factor* (VIF).

Tolerance mengukur varibilitas variabel independen yang terpilih dan tidak dijelaskan oleh variabel independen lainnya. Ghozali (2006) menjelaskan nilai *Tolerance* yang rendah sama dengan nilai VIF yang tinggi (karena VIF = 1/*Tolerance*). Nilai *Cutoff* yang umumnya dipakai untuk menunjukkan adanya multikolinieritas adalah nilai *Tolerance* < 0,10 atau sama dengan nilai VIF > 10.

Kaidah pengambilan kesimpulan :

1.) Jika nilai *Tolerance* > 0,10 atau VIF < 10 maka tidak terjadi multikolinearitas.

2.) Jika nilai *Tolerance* < 0,10 atau VIF > 10 maka terjadi multikolinearitas.

b. Deteksi Autokorelasi

Deteksi autokorelasi bertujuan menguji apakah dalam model regresi linear ada korelasi antara kesalahan pengganggu pada periode t dengan

UNIVERSITAS ISLAM NEGERI
ALAUDDIN
MAKASSAR

kesalahan pengganggu pada periode t-1 (sebelumnya). Jika terjadi korelasi, maka dinamakan ada problem autokorelasi. Menurut Ghozali (2006), autokorelasi muncul karena observasi yang berurutan sepanjang waktu berkaitan satu sama lainnya. Masalah ini timbul karena residual (kesalahan pengganggu) tidak bebas dari satu observasi ke observasi lainnya.

Dalam penelitian ini digunakan uji Durbin-Watson (DW *test*) untuk mendeteksi ada atau tidaknya autokorelasi. Menurut Gujarati (2003), Uji Durbin-Watson digunakan untuk autokorelasi tingkat satu (*first order autocorrelation*) dan dengan syarat adanya *intercept* (konstanta) dalam model regresi serta tidak ada variabel lagi diantara variabel bebas.

c. Deteksi Heteroskedastisitas

UNIVERSITAS ISLAM NEGERI
ALAUDDIN
MAKASSAR

Deteksi Heteroskedastisitas bertujuan menguji apakah dalam model regresi terjadi ketidaksamaan varians dari residual satu pengamatan ke pengamatan yang lain. Jika varians dari residual satu pengamatan ke pengamatan lain tetap, maka disebut Homoskedastisitas dan jika berbeda disebut Heteroskedastisitas. Ghozali (2006) mengatakan bahwa model regresi yang baik adalah yang Homoskedastisitas atau tidak terjadi Heteroskedastisitas . Untuk mendeteksi ada atau tidaknya Heteroskedastisitas, pada penelitian ini akan dilakukan dengan *uji glejser* yaitu dengan cara meregresikan antara variabel independen dengan nilai absolute residualnya. Jika nilai signifikansi antara variabel independen dengan absolut residual lebih dari 0,1 maka tidak terjadi masalah heteroskedastisitas.

d. Deteksi Normalitas

Menurut ghozali (2006), deteksi normalitas bertujuan untuk menguji apakah dalam model regresi, variabel pengganggu atau residual memiliki distribusi normal. Maka regresi yang baik adalah yang mempunyai distribusi data normal atau mendekati normal.

Pada penelitian ini untuk mendeteksi normalitas pada data akan digunakan uji normalitas *Kolmogorof Smirnov* dengan dasar pengambilan keputusan :

1.) Jika nilai signifikansi (Sig.) lebih besar dari 0,1 maka data terdistribusi normal.

2.) Jika nilai signifikansi (Sig.) lebih kecil dari 0,1 maka data tidak terdistribusi normal.

UNIVERSITAS ISLAM NEGERI
ALAUDDIN
MAKASSAR

2. Uji Signifikansi

a. Koefisien Determinasi (R^2)

Koefisien Determinasi (R^2) digunakan untuk mengukur kebenaran model analisis regresi. Dimana apabila nilai R^2 mendekati 1, maka ada hubungan yang kuat dan erat antara variabel terikan dan variabel bebas dan penggunaan model tersebut dibenarkan. Sedangkan menurut Gujarati (2003) koefisien determinasi adalah untuk mengetahui seberapa besar persentase sumbangan variabel bebas terhadap variabel terikat yang dapat dinyatakan dalam persentase. Namun tidak dapat dipungkiri ada kalanya dalam penggunaan koefisien determinasi (R^2) terjadi bias terhadap satu variabel

bebas yang dimasukkan dalam model. Sebagai ukuran kesesuaian garis regresi dengan sebaran data, R^2 menghadapi masalah karena tidak memperhitungkan derajat bebas.

Namun, penggunaan R2 memilki kelemahan mendasar yaitu koefisien determinasi adalah bias. Terhadap jumlah variabel independen yang dimasukkan kedalam model. Setiap tambahan satu variabel independen, maka R2 pasti meningkat tidak peduli apakah variabel tersebut secara signifikan terhadap variabel dependen. Oleh karena itu banyak peneliti yang menganjurkan untuk menggunakan nilai Adjusted R^2 pada saat mengevaluasi mana model regresi terbaik.

b. Uji Signifikansi Simultan (Uji F)

UNIVERSITAS ISLAM NEGERI
ALAUDDIN
MAKASSAR

Uji F pada dasarnya dimaksudkan untuk membuktikan secara statistik bahwa keseluruhan variabel independen berpengaruh secara bersama-sama atau secara keseluruhan terhadap variabel dependen.

Langkah pengujiannya adalah sebagai berikut:

1.) Membuat Hipotesis bersama-sama terhadap variabel dependen.

a. Ho : b1, b2, b3 = 0 artinya tidak ada pengaruh dari variabel independen secara bersama-sama terhadap variabel dependen.

b. Ha : b1, b2, b3 $\neq$ 0 artinya ada pengaruh dari variabel independen secara bersama-sama terhadap variabel dependen.

2.) Kriteria Pengujian Hipotesis

a. Jika F-hitung > F-tabel, maka Ho ditolak dan Ha diterima, artinya seluruh variabel independen merupakan penjelas terhadap variabel dependen.

b. Jika F-hitung < F-tabel, maka Ho diterima dan Ha ditolak, artinya seluruh variabel independen bukan merupakan penjelas terhadap variabel dependen.

c. Uji Signifikansi Parameter Individual (Uji t)

Uji ini dilakukan untuk melihat signifikansi dari pengaruh variabel independen secara individu terhadap variabel dependen, dengan menganggap variabel independen lainnya konstan.

Langkah pengujiannya adalah sebagai berikut :

1. Membuat Hipotesis

a. Uji pihak kanan : hipotesis nol (Ho) berbunyi "lebih kecil atau sama dengan " (≤) dan hipotesis alternatifnya (Ha) berbunyi "lebih besar" (>).

b. Kriteria Pengujian Hipotesis

Untuk menentukan kesimpulan dengan menggunakan nilai t-hitung dengan t-tabel untuk nilai positif menggunakan kriteria sebagai berikut :

a. Diterima Ho jika t-hitung < t-tabel maka Ha ditolak artinya suatu variabel bebas bukan merupakan penjelas yang signifikan terhadap variabel terikat.

UNIVERSITAS ISLAM NEGERI
ALAUDDIN
MAKASSAR

b. Ditolak Ho jika t-hitung > t-tabel maka Ha diterima artinya suatu variabel bebas merupakan penjelas yang signifikan terhadap variabel terikat.

Untuk menentukan kesimpulan dengan menggunakan nilai t-hitung dengan t-tabel untuk nilai negatif menggunakan kriteria sebagai berikut :

a. Diterima Ho jika t-tabel > t-hitung maka Ha ditolak artinya suatu variabel bebas bukan merupakan penjelas yang signifikan terhadap variabel terikat.
b. Diterima Ho jika t-tabel < t-hitung maka Ha diterima artinya suatu variabel bebas merupakan penjelas yang signifikan terhadap variabel terikat.

UNIVERSITAS ISLAM NEGERI
ALAUDDIN
MAKASSAR

BAB IV

HASIL DAN PEMBAHASAN

A. Gambaran Umum Lokasi Penelitian

Kota Makassar (Macassar, Mangkasar, Ujung Pandang (1971-1999)) adalah salah satu kota metropolitan di Indonesia dan sekaligus sebagai ibu kota provinsi Sulawesi Selatan.[48] Kota Makassar merupakan kota terbesar keempat di Indonesia dan terbesar di Kawasan Timur Indonesia. Sebagai pusat pelayanan di Kawasan Timur Indonesia (KTI), Kota Makassar berperan sebagai pusat perdagangan dan jasa, pusat kegiatan industri, pusat kegiatan pemerintahan, simpul jasa angkutan barang dan penumpang baik darat, laut maupun udara dan pusat pelayanan pendidikan dan kesehatan.

UNIVERSITAS ISLAM NEGERI
ALAUDDIN
MAKASSAR

1. Kondisi Geografis

   Secara geografis Kota Makassar terletak antara 119°24’17’38’’ Bujur Timur dan 5°8’6’19’’ Lintang Selatan yang berbatasan antara:

   - Sebelah Utara = Kabupaten Maros
   - Sebelah Timur = Kabupaten Maros
   - Sebelah Selatan = Kabupaten Gowa
   - Sebelah Barat = Selat Makassar

[48] Reid, Anthony, 1999, *Charting The Shape of Early Modern Southeast Asia*, (*sejarah awal Makassar*), Chiang Mai : Silkworm Books, ISBN 974-7551-06-3, h.100-154.

Kota Makassar memiliki topografi dengan kemiringan lahan 0-2° (datar) dan kemiringan lahan 3-15° (bergelombang). Luas wilayah Kota Makassar tercatat 175,77 km persegi. Kota Makassar memiliki kondisi iklim sedang hingga tropis memiliki suhu udara rata-rata berkisar antara 26°C sampai dengan 29°C.[49]

2. Kondisi Administratif

   Kota Makassar memiliki luas wilayah 128,18 km persegi kemudian dibagi menjadi 14 kecamatan dengan 143 kelurahan. Di antara 14 kecamatan tersebut, terdapat 7 kecamatan yang berbatasan dengan pantai yaitu Kecamatan Tamalate, Kecamatan Mariso, Kecamatan Wajo, Kecamatan Ujung Tanah, Kecamatan Tallo, Kecamatan Tamalanrea, dan Kecamatan Biringkanaya.

3. Kondisi Demografi

   Kota Makassar memiliki jumlah penduduk sebanyak 1.508.154 juta jiwa pada tahun 2018. Makassar merupakan kota yang multi etnis yang penduduknya kebanyakan dari suku Makassar dan suku Bugis, sisanya berasal dari Toraja, Mandar, Buton, Tionghoa, Jawa, dan sebagainya. Berdasarkan data sensus BPS Kota Makassar tahun 2015 menunjukkan bahwa mayoritas penduduk menganut agama Islam sebanyak 82,39%,

UNIVERSITAS ISLAM NEGERI
ALAUDDIN
MAKASSAR

[49] Internet, sulselprov@sulselprov.go.id, diakses pada hari Sabtu tanggal 21 November 2020, Pukul 20:38 WITA.

kemudian Kristen Protestan 9,61%, Katolik 5,56%, Buddha 1,41%, Hindu 0,76%, dan Konghucu 0,27%.

4. Pertumbuhan Ekonomi

Hingga saat ini, Kota Makassar mencatat pertumbuhan ekonomi mulai tahun 2007 hingga 2009 berturut-turut 8,1 persen, 10,5 persen, dan 9,2 persen. Berdasarkan harga berlaku, PDRB Makassar di tahun yang sama berturut-turut Rp 20, 8 triliun, Rp 26, 1 triliun, dan Rp 31,3 triliun. Sementara itu, pendapatan per kapita berdasarkan harga berlaku pada tahun yang sama berturutturut Rp 16,87 juta, Rp 20,79 juta, Rp 24,58 juta. Namun bila harga konstan yang jadi patokan, pendapatan per kapita pada tahun tersebut berturut-turut Rp 9,92 juta, Rp 10,8 juta, dan Rp 11,63 juta.Ini mengindikasikan potensinya untuk menarik lebih banyak lagi investasi khususnya sektor properti, seperti perumahan, apartemen, hotel, dan pusat belanja. Pertumbuhan jumlah penduduk, industri, perdagangan dan kegiatan ekonomi lainnya berdampak pada Kebutuhan akan pusat aktivitas modern yang mengakomodasi gaya hidup urban semakin mendesak. Untuk itu, kehadirnya beberapa pengembang perumahan berskala nasional turut meramaikan penyediaan properti bernilai sangat positif dalam menyediakan berbagai macam fasilitas. Pilihan investasi pembangunan membuat para investor, lebih variatif.

Ada 5 potensi utama Makassar. Pertama, sebagai penghubung yang menautkan antara Indonesia bagian barat dan Indonesia bagian timur yang

UNIVERSITAS ISLAM NEGERI
ALAUDDIN
M A K A S S A R

menyebabkan fungsi logistik, fungsi transportasi, dan fungsi perdagangan saling berpengaruh. Pelabuhan dan bandara yang memadai menjadikan potensi kota ini makin terasa secara optimal Kedua, sebagai tempat pengelolaan kekayaan alam (seperti tanaman coklat, peternakan, dan lain-lain). Aset ini merupakan potensi pencipta nilai tambah lebih tinggi bagi hasil budidaya alam yang masih dapat dikembangkan sehingga memacu kebutuhan ekonomi kota Makassar. Potensi ekspor hasil pengolahan budidaya tersebut masih dapat meningkat beberapa kali lipat. Ketiga, kota pelajar, khususnya untuk mahasiswa Indonesia yang tinggal di wilayah timur Indonesia. Namun demikian, banyaknya universitas di Makassar belum sepenuhnya mencerminkan peran Makassar sebagai kota pelajar. Keempat, Makassar juga dikenal sebagai objek wisata alam, budaya, dan kuliner yang kaya akan keragaman keindahan, tetapi belum sepenuhnya dikelola dengan maksimal. Juga, kawasan industri yang menjadi pusat produksi untuk memenuhi berbagai kebutuhan hasil industri di Indonesia bagian timur.[50]

5. Sektor Perhubungan

   Memiliki Bandara Internasional Sultan Hasanuddin, domestik Luas: 53.045 m² dengan Kapasitas penumpang: 5.300.000/tahun, Internasional Luas: 8.770 m² dengan Kapasitas penumpang: 900.000/tahun, kini sudah

[50] BAPPEDA, *Dokumen Rencana Program Investasi Jangka Menengah Kota Makassar 2019 – 2023*, Tahun 2019, h. 6-7.

UNIVERSITAS ISLAM NEGERI
ALAUDDIN
MAKASSAR

mencapai delapan juta orang per tahun. Memiliki Terminal Region Daya dan Terminal Region Daeng Tata, Terminal Regional Daya (TRD) sebagai sebuah terminal penumpang tipe A di Kota Makassar memiliki fungsi melayani kendaraan umum untuk angkutan kota antar provinsi (AKAP) dan / atau angkutan lintas batas Negara, Angkutan Antar Kota Dalam Provinsi (AKDP), angkutan kota dan angkutan pedesaan dengan Luas 12.000 M² (12 Hektare).[51]

B. Gambaran Umum Pasar Karuwisi

Pasar Karuwisi merupakan salah satu pasar tradisional di Kota Makassar yang dikenal sebagai pasar terpanjang karena lokasi pasar tersebut berada di antara batas Kelurahan Karuwisi dan Kelurahan Maccini. Menurut Daeng Kebo, salah satu pedagang sayur-mayur di pasar Karuwisi ketika di wawancara secara langsung, pasar ini sudah ada sejak tahun 1960-an tetapi pernah berhenti beroperasi karena ada pihak yang melarang para pedagang untuk berjualan. Namun dengan berjalannya waktu hingga dibutuhkannya kembali para pedagang-pedagang maka pasar tersebut kembali beroperasi hingga saat ini.

Pasar Karuwisi ini tercatat sebagai pasar darurat di PD. Pasar Makassar Raya Kota Makassar karena lokasinya yang tidak mendukung untuk dapat dijadikan pasar resmi sehingga sampai sekarang pasar ini dikenal dengan pasar tidak resmi karena

[51] BAPPEDA, *Dokumen Rencana Program Investasi Jangka Menengah Kota Makassar 2019 – 2023*, Tahun 2019, h. 5.

UNIVERSITAS ISLAM NEGERI ALAUDDIN MAKASSAR

tidak di setujui oleh masyarakat setempat melihat kondisi letak pasarnya yang tidak strategis atau tidak memungkinkan untuk dijadikan pasar karena berada di jalan besar yang merupakan jalan penghubung antara Jalan Abubakar Lambogo dengan Jalan Maccini Raya. Pasar ini berlokasi tepat di Jalan Keamanan yang berada di antara 2 kecamatan berbeda. Pedagang yang menempati sisi kiri merupakan warga Kecamatan Makassar dan pedagang yang menempati sisi kanan merupakan warga Kecamatan Panakkukang. Sebagian besar pedagang yang berjualan disana berasal dari penduduk setempat.[52]

Pasar tradisional ini menjual berbagai produk kebutuhan pokok dan sembako seperti seperti mencari beras, terigu, gula, garam, sayur mayur, bawang, cabe, ikan, ayam, dan lainnya. Jumlah pedagang di Pasar Karuwisi tahun 2019 secara keseluruhan adalah 186 pedagang. Pedagang yang menempati sisi kiri pasar sebanyak 106 pedagang, sisi kanan pasar sebanyak 76 pedagang, dan di seberang jalan sebanyak 4 pedagang. dari keseluruhan pedagang tersebut terdapat pedagang yang menempati kios dan ada juga yang menempati los. Jumlah pedagang kios yang ada di Pasar Karuwisi adalah sebanyak 111 kios dan pedagang los sebanyak 75 kios.

Kelebihan pasar jenis tradisional ini adalah produk-produk yang ada di jual dengan harga rakyat, sehingga harganya murah bagi masyarakat, sebagaimana fungsi pasar pada umumnya. Di Pasar Karuwisi ini, penjual / pedagang dan pembeli bisa saling tawar menawar untuk mendapat kesepakatan harga yang menguntungkan bagi

[52] Amos Tameng (Kepala Pasar Darurat Selatan), Wawancara dengan narasumber, PD. Pasar Makassar Raya, Unit Pasar Darurat Selatan Kota Makassar, Tahun 2020.

UNIVERSITAS ISLAM NEGERI
ALAUDDIN
MAKASSAR

kedua belah pihak. Pedagang biasanya juga memberikan diskon / promo atau potongan harga pada pelanggannya.

C. Deskripsi Responden

1. Responden Berdasarkan Jenis Kelamin

Jenis kelamin dalam penelitian ini dikelompokkan menjadi 2 yaitu laki-laki dan perempuan. Responden berdasarkan jenis kelamin di kawasan Pasar Karuwisi Kota Makasar dapat dilihat pada tabel berikut :

Tabel 4.1
Deskripsi Jenis Kelamin Pedagang

Jenis Kelamin	Jumlah Responden	Persentase (%)
Laki-laki	22	41,5
Perempuan	31	58,5
Jumlah	53	100

Sumber : Data Primer,2020

UNIVERSITAS ISLAM NEGERI
ALAUDDIN
MAKASSAR

Berdasarkan tabel 4.1, diketahui bahwa pedagang yang berjenis kelamin laki-laki sejumlah 22 responden atau 41,5% lebih sedikit dibandingkan pedagang yang berjenis kelamin perempuan sejumlah 31 responden atau 58,5%. Responden dalam penelitian ini menunjukkan bahwa sebagian besar adalah perempuan yang bertanggung jawab untuk mencari nafkah dan bekerja sebagai pedagang di Pasar Karuwisi Kota Makassar.

2. Responden Berdasarkan Usia

Usia seseorang dapat mencerminkan kemampuan seseorang secara fisik dan mempengaruhi dalam produktivitas bekerja. Berdasarkan data primer yang telah

diolah maka hasil penelitian berdasarkan usia responden yang ada di Pasar Karuwisi Kota Makassar dapat dilihat pada tabel berikut :

Tabel 4.2
Deskripsi Usia Pedagang

Usia (Tahun)	Jumlah Responden	Persentase
25 - 35 Tahun	8	15,10
36 - 45 Tahun	12	22,64
46 - 55 Tahun	26	49,05
56 - 65 Tahun	5	9,43
≥65 Tahun	2	3,78
Jumlah	53	100

Sumber : Data Primer,2020

Berdasarkan tabel 4.2, diketahui bahwa pedagang kios di Pasar Karuwisi Kota Makassar pada usia lansia atau sudah tidak produktif lebih dari 65 tahun berjumlah 2 responden atau 3,78%. Pedagang pada usia 56 – 65 tahun berjumlah 5 responden atau 9,43%. Sedangkan usia pedagang pada kelompok usia produktif yang terbanyak yaitu 46 – 55 tahun sebanyak 26 responden atau 49,05%, usia 36 – 45 tahun berjumlah 12 responden atau 22,64%, dan pedagang yang berusia 25 – 35 tahun berjumlah 8 responden atau 15,10%. Dari data ini menunjukkan bahwa pedagang di Pasar Karuwisi Kota Makassar rata-rata masih berada pada kelompok usia produktif untuk berdagang. Hal ini berarti mereka memiliki potensi yang besar untuk menghasilkan pendapatan.

UNIVERSITAS ISLAM NEGERI
ALAUDDIN
MAKASSAR

D. Deskripsi Variabel Penelitian

1. Modal

Modal merupakan sejumlah uang yang digunakan pedagang pasar untuk melakukan kegiatan usahanya atau modal juga merupakan seluruh kekayaan yang dapat digunakan secara langsung maupun tidak langsung dalam proses produksi untuk menambah output. Dari hasi penelitian lapangan, diperoleh data melalui kuisioner bahwa dari 53 responden berdasarkan deskripsi modal dapat dilihat pada tabel berikut :

Tabel 4.3
Deskripsi Modal Pedagang

Modal	Jumlah Responden	Persentase (%)
Rp. 1.000.000 - Rp. 5.000.000	10	18,87
Rp. 5.000.001 - Rp. 10.000.000	13	24,53
Rp. 10.000.001 - Rp. 15.000.000	22	41,51
≥Rp. 15.000.000	8	15,09
Jumlah	53	100

Sumber : Data Primer, 2020

Berdasarkan tabel 4.3 menunjukkan bahwa pedagang kios di Pasar Karuwisi Kota Makassar yang paling banyak dalam menggunakan modal untuk melakukan kegiatan usahanya adalah sejumlah Rp. 10.000.001 – Rp. 15.000.000 dengan jumlah responden 22 orang dengan persentase 41,51%. Modal yang digunakan pedagang Pasar Karuwisi juga bervariasi yaitu modal sendiri (milik sendiri) dan modal yang berasal dari pinjaman.

UNIVERSITAS ISLAM NEGERI ALAUDDIN MAKASSAR

2. Lama Usaha

Lama usaha merupakan lamanya seorang pedagang menjalankan usaha dagangannya yang dihitung dalam satuan tahun. Sebagian besar pedagang kios di Pasar Karuwisi Kota Makassar merupakan masyarakat asli atau menetap di lokasi pasar Karuwisi tepatnya di Jalan Keamanan. Oleh karena itu pedagang disana sudah cukup lama menjalani usahanya karena rata-rata pedagang disana melanjutkan usaha dari orang tuanya. Pada penelitian ini telah diperoleh data melalui kuisioner yaitu deskripsi lama usaha dapat dilihat pada tabel berikut :

Tabel 4.4
Deskripsi Lama Usaha

Lama Usaha	Jumlah Responden	Persentase (%)
< 10 tahun	4	7,55
10 - 14 tahun	9	16,99
15 - 19 tahun	14	26,41
20 - 24 tahun	26	49,05
Jumlah	53	100

Sumber : Data Primer, 2020

Berdasarkan tabel 4.4, menunjukkan bahwa responden terbanyak yang memiliki lama usaha antara 20 – 24 tahun berjumlah 26 responden dengan persentase 49,05, kemudian yang memiliki lama usaha antara 15 – 19 tahun sebanyak 14 responden atau 26,41%, pedagang yang lama usahanya 10 – 14 tahun adalah sebanyak 9 responden atau 16,99%, dan pedagang yang baru berjualan dibawah 10 tahun adalah sebanyak 4 responden atau 7,55%. Hal ini menunjukkan bahwa pdagang

UNIVERSITAS ISLAM NEGERI ALAUDDIN MAKASSAR

Pasar karuwisi memang sudah sejak lama berjualan disana dan cukup berpengalaman dalam menjalankan usahanya.

3. Pendidikan

Pendidikan merupakan tahapan yang ditetapkan berdasarkan tingkat perkembangan peserta didik, tujuan yang akan dicapai dan kemampuan yang akan dikembangkan. Dari hasil penelitian ini dapat diketahui distribusi tingkat pendidikan responden yang berbagai tingkatan yaitu mulai dari Sekolah Dasar (SD) sampai dengan Strata Satu (S1). Pendidikan dalam penelitian ini adalah tingkat pendidikan pedagang kios di Pasar Karuwisi Kota Makassar. Pada penelitian ini dapat dilihat pada tabel berikut :

Tabel 4.5
Deskripsi Tingkat Pendidikan Pedagang

Tingkat Pendidikan	Jumlah Responden	Persentase (%)
SD	10	18,87
SMP	15	28,30
SMA	13	24,53
DIPLOMA	4	7,55
S1	11	20,75
Jumlah	53	100

Sumber : Data Primer, 2020

Berdasarkan tabel 4.5 diketahui bahwa tingkat pendidikan terakhir pedagang dominan dari responden adalah lulusan SMP yaitu berjumlah 15 responden atau 28,30%, kemudian pedagang dengan tingkat pendidikan SMA yaitu berjumlah 13 responden atau 24,53%, pedagang dengan tingkat pendidikan S1 yaitu berjumlah 11

responden atau 20,75%, pedagang dengan tingkat pendidikan SD yaitu berjumlah 10 responden atau 18,87%, dan yang paling sedikit yaitu pedagang dengan tingkat pendidikan Diploma yaitu berjumlah 4 responden atau 7,55%. Hal ini menunjukkan bahwa tingkat pendidikan pedagang tergolong cukup rendah. Rendahnya pendidikan inilah yang mendorong seseorang untuk bekerja pada sektor perdagangan dan yang diperlukannya hanya keterampilan dan pengalaman bekerja.

4. Pendapatan

Pendapatan merupakan keuntungan yang diperoleh pemilik pedagang kios di Pasar Karuwisi di Kota Makassar selama satu bulan. Pendapatan sangat berpengaruh bagi kelangsungan hidup pedagang. Semakin besar pendapatan yang diperoleh pedagang maka semakin besar pula kemampuan pedagang untuk membiayai segala pengeluaran dan kegiatan-kegiatan yang akan dilakukan oleh pedagang dalam periode waktu tertentu. Berdasarkan hasil penelitian di lapangan, didapatkan data melalui kuisioner dari 53 responden sebagai berikut :

UNIVERSITAS ISLAM NEGERI
ALAUDDIN
MAKASSAR

Tabel 4.6
Deskripsi Pendapatan Pedagang

Pendapatan Pedagang	Jumlah Responden	Persentase (%)
Rp. 1.000.000 - Rp. 5.000.000	4	7,55
Rp. 5.000.001 - Rp. 10.000.000	7	13,21
Rp. 10.000.001 - Rp. 15.000.000	9	16,98
Rp. 15.000.001 - Rp. 20.000.000	20	37,73
≥ Rp. 20.000.000	13	24,53
Jumlah	53	100

Sumber : Data Primer, 2020

Berdasarkan data pada tabel 4.6, dapat dilihat bahwa responden yang paling banyak memiliki pendapatan adalah antara Rp. 15.000.001 - Rp. 20.000.000 yaitu sebanyak 20 responden atau 37,73% kemudian yang paling sedikit adalah Rp. 1.000.000 - Rp. 5.000.000 yaitu sebanyak 4 responden atau 7,55%.

E. Hasil Analisis Data

Penelitian ini menggunakan teknik analisis data kuantitatif dengan menggunakan alat regresi linear berganda. Analisis regresi berganda berfungsi sebagai alat untuk mengetahui tingkat pengaruh antara variabel bebas dan variabel terikat, baik secara simultan (bersamaan) maupun parsial (terpisah/individu), serta menguji hipotesis penelitian yang telah ditetapkan sebelumnya.Hasil pengujiannya adalah sebagai berikut :

UNIVERSITAS ISLAM NEGERI
ALAUDDIN
M A K A S S A R

Tabel 4.7
Hasil Analisis Regresi Berganda

Model	Unstandardized Coefficients		t	Sig.
	B	Std. Error		
(Constant)	10.157	1.938	5.241	.000
Modal	.330	.123	2.676	.010
Lama Usaha	.033	.011	2.861	.006
Pendidikan	.180	.053	3.382	.001

Sumber: Output SPSS 21 yang diolah, 2021

Berdasarkan analisis regresi berganda dengan menggunakan *standardized coefficients*, hasil regresi ditulis dalam persamaan berikut ini:

Y = 10,157 + 0,330X1 + 0,033X2 + 0,180X3 + 0,05

Berdasarkan persamaan diatas dapat dijabarkan bahwa :

a. Nilai konstan (a) sebesar 10,157. Jika variabel modal, lama usaha, dan pendidikan dianggap sama dengan nol atau konstan, maka variabel pendapatan pedagang adalah sebesar 10,157.
b. Nilai koefisien b1 sebesar 0,330. Jika terjadi peningkatan modal (X1) sebesar 1 satuan, sementara variabel lama usaha dan pendidikan dianggap sama dengan nol atau konstan, maka akan meningkatkan pendapatan sebesar 0,330 atau sebesar Rp.3.300.000. Semakin banyak modal yang digunakan, maka semakin banyak pula pendapatan yang diperoleh.
c. Nilai koefisien b2 sebesar 0,033. Jika terjadi peningkatan lama usaha (X2) sebesar 1 satuan, sementara variabel modal dan pendidikan dianggap sama dengan nol atau konstan, maka akan meningkatkan pendapatan sebesar 0,033 atau sebesar Rp.330.000. Semakin lama seseorang menjalankan usahanya, maka semakin banyak pula pendapatan yang diperoleh.
d. Nilai koefisien b3 sebesar 0,180. Jika terjadi peningkatan pendidikan (X3) sebesar 1 satuan, sementara variabel modal dan lama usaha dianggap sama dengan nol atau konstan, maka akan meningkatkan pendapatan sebesar 0,180 atau sebesar Rp.1.800.000. Semakin tinggi pendidikan yang telah ditempuh, maka semakin banyak pula pendapatan yang diperoleh.

UNIVERSITAS ISLAM NEGERI
ALAUDDIN
M A K A S S A R

1. **Uji Asumsi Klasik**

Uji Asumsi Klasik digunakan untuk pengujian kelayakan model regresi yang dipakai. Pada uji asumsi klasik dalam penelitian ini terdiri dari uji normalitas, uji autokorelasi dan uji heterokedastisitas.

a. Uji Multikolinearitas

Uji Multikolinieritas bertujuan untuk menguji adanya korelasi antar variabel bebas (independen).pada penelitian ini, untuk melihat ada tidaknya *multikolinearitas* dengan ketentuan seperti berikut: Nilai *tolerance* yang umum dipakai untuk menunjukkan adanya multikolinearitas adalah nilai Tolerance > 0,10 atau sama dengan nilai VIF < 10. Hasil uji multikolinieritas pada penelitian ini adalah sebagai berikut:

UNIVERSITAS ISLAM NEGERI
ALAUDDIN
M A K A S S A R

Tabel 4.8
Hasil Uji Multikolinearitas

Model		t	Sig.	Collinearity Statistics	
				Tolerance	VIF
1	(Constant)	5.241	.000		
	Modal	2.676	.010	.574	1.743
	Lama Usaha	2.861	.006	.853	1.172
	Pendidikan	3.382	.001	.510	1.961

Sumber: Output SPSS 21 yang diolah, 2021

Pada data diatas menunjukkan hasil bahwa nilai VIF variabel Modal sebesar 1,743, variabel Lama Usaha yaitu 1,172, serta variabel Pendidikan yaitu 1,961 yang

dimana seluruh variabel menunjukkan angka lebih kecil dari 10 (nilai VIF < 10). Sehingga bisa disimpulkan bahwa ketiga variabel diatas tidak mengalami *multikolinieritas*. Sementara untuk nilai Tolerance > 0,10 yaitu variabel Modal sebesar 0,574, variabel Lama Usaha sebesar 0,853 dan variabel Pendidikan sebesar 0, 510.

b. Uji Autokorelasi

Uji autokorelasi diartikan sebagai pengujian asumsi untuk mengetahui ada tidaknya penyimpangan asumsi klasik autokorelasi, yaitu korelasi antararesidual satu pengamatan dengan pengamatan lain pada model regresi. Uji autokorelasi ini dimana variabel dependen tidak berkorelasi dengan dirinya sendiri, maksud dari korelasi dengan dirinya sendiri adalah nilai dari dependen tidak berhubungan dengan variabel itu sendiri, baik nilai variabel sesudahnya atau sebelumnya. Pengujian ini menggunakan Durbin Watson, hasil penelitian uji korelasi untuk penelitian ini dapat dilihat pada tabel uji Durbin Watson berikut ini:

UNIVERSITAS ISLAM NEGERI
ALAUDDIN
MAKASSAR

Tabel 4. 9
Hasil Uji Autokorelasi

Model	R	R Square	Adjusted R Square	Std. Error of the Estimate	Durbin-Watson
1	.873[a]	.763	.748	.30376	1.951

Sumber: Output SPSS 21 yang diolah, 2021

Berdasarkan tabel 4.9, dapat dilihat bahwa nilai *Durbin Watson* sebesar 1,951 maka dapat disimpulkan bahwa tidak terjadi gejala *autokorelasi*. Karena dasar pengambilan keputusannya adalah sebagai berikut: Jika angka D-W dibawah -2

berarti *korelasi* positif, jika angka D-W diatas +2 maka *korelasi* negatif, dan jika angka D-W diantara nilai -2 dan +2 maka tidak terjadi *autokorelasi*.

c. Uji Heteroskedastisitas

Tujuan dari pengujian ini adalah melihat apakah dalam sebuah model regresi terjadi ketidaksamaan *varians* dari *residual* suatu pengamatan kepengamatan yang lain. Bisa juga diartikan bahwa uji ini bertujuan untuk melihat apakah variabel pengganggu mempunyai varian yang sama atau tidak. Dalam mendeteksi adanya *heterokedastisitas* pada penelitian ini digunakan *uji glejser*. Hasil pengujian ditunjukkan dalam tabel berikut:

Tabel 4.10
Hasil Uji Heteroskedastisitas

Model	Unstandardized Coefficients		Standardized Coefficients	t	Sig.
	B	Std. Error	Beta		
(Constant)	.943	1.314		.717	.477
Modal	-.022	.084	-.045	-.259	.797
Lama Usaha	-.021	.008	-.388	-2.722	.009
Pendidikan	.006	.036	.031	.167	.868

Sumber: Output SPSS 21 yang diolah, 2021

Berdasarkan hasil analisis yang terdapat pada tabel tersebut, tampak bahwa terdapat variabel yang signifikan mempengaruhi nilai absolut residual yaitu variabel Lama Usaha pada nilai alfa sebesar 0,1. Jadi dapat disimpulkan bahwa data tersebut terjadi masalah heteroskedastisitas.

UNIVERSITAS ISLAM NEGERI ALAUDDIN MAKASSAR

d. Uji Normalitas

Pada uji normalitas bertujuan untuk menguji apakah dalam model regresi ini, variabel dependen dan variabel independen keduanya memiliki distribusi yang normal atau tidak. Normal P-P Plot dapat dideteksi dengan penyebaran dari data (titik) yang terdapat pada sumbu diagonal dalam grafik, jika data menyebar di sekitar garis hal ini menunjukkan bahwa model regresi memenuhi asumsi normalitas, justru sebaliknya jika data menyebar jauh dari garis diagonal dalam grafik maka model regresi tidak memenuhi asumsi normalitas.

Tabel 4.11
Hasil Uji Normalitas

		Unstandardized Residual
N		53
Normal Parameters	Mean	0
	Std. Deviation	0.37157316
Most Extreme Differences	Absolute	0.135
	Positive	0.089
	Negative	-0.135
Kolmogorof-Smirnov Z		0.986
Asymp. Sig. (2-tailed)		0.286

Sumber: Output SPSS 21 yang diolah, 2021

Dilihat dari tabel 4.11 di atas, bahwa nilai signifikansi adalah 0,286 menunjukkan nilai tersebut lebih besar dari 0,1 yang berarti bahwa data tersebut adalah berdistribusi normal.

UNIVERSITAS ISLAM NEGERI ALAUDDIN MAKASSAR

2. Uji Signifikansi

a. Koefisien Determinasi (R^2)

Determinasi bertujuan untuk mengetahui perbandingan variasi Y yang dijelaskan oleh variabel bebas. Jika R^2 semakin besar atau mendekati 1, maka model semakin tepat. Berikut ini hasil koefisien determinasi :

Tabel 4.12
Hasil Uji R^2

Model	R	R Square	Adjusted R Square	Std. Error of the Estimate
1	.873[a]	.763	.748	.30376

Sumber: Output SPSS 21 yang diolah, 2021

Berdasarkan tabel 4.12, menunjukkan bahwa besarnya *R Square* adalah 0,763. Hal ini berarti bahwa 76,3% variasi Pendapatan pedagang bisa dijelaskan oleh variasi dari ketiga variabel independen yaitu modal, lama usaha, dan pendidikan. Sedangkan 23,7% dipengaruhi oleh sebab-sebab lain di luar model. Jika R square mendekati 1 (satu) maka dapat dikatakan semakin kuat model tersebut, begitu pula sebaliknya.

b. Uji Signifikansi Simultan (Uji F)

Uji F merupakan uji secara simultan untuk mengetahui apakah variabel (modal, lama usaha, dan pendidikan) secara simultan mempunyai pengaruh yang signifikan terhadap (pendapatan pedagang kios) Pasar Karuwisi Kota Makassar . Dari hasil analisis dapat dilihat pada tabel 4.13 berikut:

UNIVERSITAS ISLAM NEGERI
ALAUDDIN
MAKASSAR

Tabel 4.13
Hasil Uji F

Model		Sum of Squares	df	Mean Square	F	Sig.
1	Regression	11.890	3	3.963	27.050	.000[b]
	Residual	7.179	49	.147		
	Total	19.070	52			

Sumber: Output SPSS 21 yang diolah, 2021

Berdasarkan Tabel 4.13 Hasil uji simultan (Uji F) menunjukkan nilai F hitung sebesar 27,050 sedangkan F tabel 2,78. Dimana nilai F hitung lebih besar yang berarti dengan signifikasi 0,000 lebih kecil dari nilai α = 0,1 hal ini menunjukkan bahwa semua variabel independen Modal (X1), Lama Usaha (X2), dan Pendidikan (X3) secara bersama-sama berpengaruh terhadap Pendapatan (Y) pedagang kios di Pasar Karuwisi Kota Makassar.

UNIVERSITAS ISLAM NEGERI
ALAUDDIN
MAKASSAR

c. Uji Signifikansi Parameter Individual (Uji t)

Uji T dilakukan untuk mengetahui pengaruh secara parsial variabel independen (modal, lama usaha, dan pendidikan) terhadap variabel dependen (pendapatan pedagang kios) pasar Karuwisi Kota Makassar. Dari hasil analisis dapat dilihat pada tabel 4.14 berikut:

Tabel 4.14
Hasil Uji t

Model	Unstandardized Coefficients		t	Sig.
	B	Std. Error		
(Constant)	10.157	1.938	5.241	.000
Modal	.330	.123	2.676	.010
Lama Usaha	.033	.011	2.861	.006
Pendidikan	.180	.053	3.382	.001

Sumber: Output SPSS 21 yang diolah, 2021

1.) Hubungan Variabel Modal Usaha Terhadap Variabel Pendapatan

Variabel modal usaha menunjukkan nilai koefisien b1 sebesar 0,330 dan nilai t 2,676 dengan tanda positif menunjukkan arah hubungan yang searah, syarat adanya pengaruh parsial jika nilai t hitung > t tabel maka berpengaruh secara parsial, untuk nilai t hitung 2,676 lebih besar dibandingkan dengan nilai t tabel (df = 1,674) yang diperkuat dengan nilai signifikasi sebesar 0,010 tidak lebih besar pula dari nilai alfa 0,1 sehingga hipotesis yang menyatakan bahwa "Modal berpengaruh positif dan signifikan terhadap pendapatan pedagang kios di Pasar Karuwisi Kota Makassar" diterima. Maka Ha diterima dan Ho ditolak.

2.) Hubungan Variabel Lama Usaha Terhadap Variabel Pendapatan

Variabel lama usaha menunjukkan nilai koefisien b2 sebesar 0,033 dan nilai t 2,861 dengan tanda positif menunjukkan arah hubungan yang searah, syarat adanya pengaruh parsial jika nilai t hitung > t tabel maka berpengaruh

UNIVERSITAS ISLAM NEGERI
ALAUDDIN
M A K A S S A R

secara parsial, untuk variabel lama usaha nilai t hitung 2,861 lebih besar dibandingkan dengan nilai t tabel (df = 1,674) dengan nilai signifikasi sebesar 0,006 tidak lebih besar pula dari nilai alfa 0,1 sehingga hipotesis yang menyatakan bahwa "lama usaha berpengaruh positif dan signifikan terhadap pendapatan pedagang kios di Pasar Karuwisi Kota Makassar" diterima. Maka Ha diterima dan Ho ditolak..

3.) Hubungan Variabel Pendidikan Terhadap Variabel Pendapatan

Variabel pendidikan menunjukkan nilai koefisien b3 sebesar 0,180 dan nilai t 3,382 dengan tanda positif menunjukkan arah hubungan yang searah, syarat adanya pengaruh parsial jika nilai t hitung > t tabel maka berpengaruh secara parsial, untuk nilai t hitung 3,382 lebih besar dibandingkan dengan nilai t tabel (df = 1,674) yang diperkuat dengan nilai signifikasi sebesar 0,001 lebih kecil pula dari nilai alfa 0,1 sehingga hipotesis yang menyatakan bahwa "pendidikan berpengaruh positif dan signifikan terhadap pendapatan pedagang kios di Pasar Karuwisi Kota Makassar" diterima. Maka Ha diterima dan Ho ditolak.

F. Pembahasan Hasil Penelitian

Pembahasan dalam penelitian ini difokuskan dengan penjelasan yang telah ditemukan peneliti dan teori yang menjadi landasan dalam model penelitian ini. Adapun pembahasan hasil analisis dalam penelitian ini adalah sebagai berikut:

UNIVERSITAS ISLAM NEGERI
ALAUDDIN
M A K A S S A R

1. Pengaruh Modal Usaha, Lama Usaha, dan Pendidikan Terhadap Pendapatan Pedagang Kios di Pasar Karuwisi Kota Makassar

Berdasarkan hasil analisis regresi linear berganda pada penelitian ini dapat dilihiat bahwa semua variabel independen Modal Usaha (X1), Lama Usaha (X2), dan Pendidikan (X3) secara bersama-sama berpengaruh terhadap Pendapatan (Y) pedagang kios di Pasar Karuwisi Kota Makassar.

Penelitian ini sejalan dengan penelitian yang dilakukan oleh Rusmusi, dan Maghfira (2017) yang menyatakan bahwa secara simultan modal usaha, jam kerja dan lama usaha memiliki pengaruh yang signifikan terhadap pendapatan pedagang ikan hias di Pasar Ikan Hias Mina Restu. Secara parsial variabel modal usaha, jam kerja dan lama usaha memiliki pengaruh yang positif dan signifikan terhadap pendapatan.

2. Pengaruh Modal Usaha Terhadap Pendapatan Pedagang Kios di Pasar Karuwisi Kota Makassar.

Berdasarkan hasil analisis regresi linear berganda pada penelitian ini dapat dilihiat bahwa “Modal usaha berpengaruh positif dan signifikan terhadap Pendapatan Pedagang Pasar Karuwisi Kota Makassar”. Hasil penelitian ini sejalan dengan penelitian Artaman, Yuliarmi, Djayastra (2015) yang menyatakan bahwa modal usaha secara parsial berpengaruh positif terhadap pendapatan pedagang Pasar Seni Sukawati. Penelitian Utami dan Wibowo (2013) dengan hasil pengujian hipotesis menunjukkan bahwa modal kerja berpengaruh positif dan signifikan terhadap pendapatan pedagang di Pasar Klithikan Notoharjo Surakarta.

UNIVERSITAS ISLAM NEGERI
ALAUDDIN
M A K A S S A R

Modal adalah segala bentuk kekayaan yang dapat digunakan secara langsung maupun tidak langsung dalam proses produksi untuk menambah output. Menurut Paul Michael Todaro (2003), Adam Smith mengemukakan peran penting modal dalam teorinya bahwa modal merupakan unsur produksi yang secara aktif akan menentukan tingkat output. Jumlah output yang dihasilkan sangat ditentukan oleh berapa besar modal yang digunakan. Penggunaan modal juga dijelaskan dalam fungsi produksi teori Harrord-Domar bahwa sejumlah modal hanya dapat menciptakan suatu tingkat output tertentu dalam suatu kegiatan produksi. Jadi, setiap kegiatan ekonomi akan dapat menyisihkan pendapatan yang akan digunakan untuk memenuhi kebutuhan hidup.

3. Pengaruh Lama Usaha Terhadap Pendapatan Pedagang Kios di Pasar Karuwisi Kota Makassar.

UNIVERSITAS ISLAM NEGERI
ALAUDDIN
MAKASSAR

Berdasarkan hasil analisis regresi linear berganda pada penelitian ini dapat dilihiat bahwa “Lama Usaha berpengaruh positif dan signifikan Terhadap Pendapatan Pedagang Pasar Karuwisi Kota Makassar”. Hasil penelitian ini sejalan dengan penelitian Vijayanti, dan Yasa (2016) yang menyatakan bahwa lama usaha berpengaruh langsung terhadap Pendapatan Pedagang sembako di pasar Kumbasari. Penelitian Ningrum (2019) menunjukkan hasil penelitian bernilai positif, menunjukkan adanya hubungan yang searah antara lama usaha dengan pendapatan pedagang.

Lama Usaha merupakan lamanya pedagang berkarya pada usaha perdagangan yang sedang dijalani saat ini. Menurut Sinungan (2009), L. Greenberg mengatakan

bahwa produktivitas sebagai perbandingan antara totalitas pengeluaran pada waktu tertentu dengan totalitas masukan selama periode tersebut. Kesimpulan dari pernyataan ini adalah bahwa produktivitas menjadi ukuran mengenai apa yang diperoleh dari apa yang dibutuhkan. Untuk memperoleh produktivitas yang tinggi, tidak hanya membutuhkan bahan baku ataupun tenaga kerja saja, tetapi harus juga didukung oleh faktor-faktor lain seperti motivasi dalam bekerja, perbaikan penghasilan dan pengupahan, pemilihan teknologi dalan berproduksi, dan lain-lain.

4. Pengaruh Pendidikan Terhadap Pendapatan Pedagang Kios di Pasar Karuwisi Kota Makassar

Berdasarkan hasil analisis regresi linear berganda pada penelitian ini dapat dilihiat bahwa "Pendidikan berpengaruh positif dan signifikan Terhadap Pendapatan Pedagang Pasar Karuwisi Kota Makassar". Hasil penelitian ini sejalan dengan penelitian Suprapti (2018) menunjukkan hasil penelitian bahwa Variabel pendidikan berpengaruh positif dan signifikan terhadap pendapatan pedagang perempuan pasar Barongan Bantul. Penelitian Rapunzel, Rumate, dan Maslowan (2017) yang menyatakan bahwa variabel tingkat pendidikan mempunyai pengaruh positif terhadap tingkat pendapatan pemilik warung sembako dan pengaruh tersebut signifikan secara statistik dan teori.

Pendidikan merupakan salah satu faktor yang penting dalam mengembangkan sumber daya manusia. Pendidikan dan latihan tidak saja menambah pengetahuan, akan tetapi juga meningkatkan keterampilan bekerja, dengan demikian akan meningkatkan produktivitas. Asumsi dasar *teori human capital* adalah bahwa

UNIVERSITAS ISLAM NEGERI
ALAUDDIN
MAKASSAR

peningkatan pendapatan seseorang dapat diperoleh salah satunya melalui peningkatan pendidikan. Menurut Becker (1975) teori mutu modal manusia yang menjadi dasar studi tenaga kerja, didasarkan pada premis bahwa produktivitas dipengaruhi oleh kualitas dan kuantitas tenaga kerja dimana tingkat pendidikan merupakan indikator dari produktivitas. Borjas (1996) menunjukkan bahwa perbedaan upah terjadi karena adanya perbedaan pendidikan dan kemampuan. Dalam hal ini, semakin tinggi pendidikan dan kemampuan, maka pendapatan yang diterima semakin tinggi pula.

UNIVERSITAS ISLAM NEGERI
ALAUDDIN
MAKASSAR

BAB V

PENUTUP

A. *Kesimpulan*

Berdasarkan hasil penelitian penulisan skripsi dengan judul "Pengaruh Modal ,Lama Usaha, dan Pendidikan Terhadap Pendapatan Pedagang Pasar Karuwisi Kota Makassar" dari hasil data dilapangan dapat disimpulkan bahwa:

1. Modal usaha, lama usaha, dan pendidikan berpengaruh secara bersama-sama terhadap pendapatan pedagang pasar Karuwisi Kota Makassar. Hal ini dibuktikan dengan nilai F hitung > F tabel (27,050>2,78) dan signifikansi lebih kecil dari 0,1 (0,000<0,1).
2. Modal usaha berpengaruh positif dan signifikan terhadap pendapatan pedagang pasar Karuwisi Kota Makassar. Hal ini dibuktikan dengan nilai koefisien b1 sebesar 0,330 dengan tanda positif dan nilai t hitung > t tabel (2,676>1,674) dan signifikansi lebih kecil dari 0,1 (0,010<0,1).
3. Lama usaha berpengaruh positif dan signifikan terhadap pendapatan pedagang pasar Karuwisi Kota Makassar. Hal ini dibuktikan dengan nilai koefisien b2 sebesar 0,033 dengan tanda positif dan nilai t hitung > t tabel (2,861>1,674) dan signifikansi lebih kecil dari 0,1 (0,006<0,1).
4. Pendidikan berpengaruh positif dan signifikan terhadap pendapatan pedagang pasar Karuwisi Kota Makassar. Hal ini dibuktikan dengan nilai

UNIVERSITAS ISLAM NEGERI
ALAUDDIN
M A K A S S A R

koefisien b3 sebesar 0,180 dengan tanda positif dan nilai t hitung > t tabel (3,382>1,674) dan signifikansi lebih kecil dari 0,1 (0,001<0,1).

B. Saran

Berdasarkan kesimpulan yang telah diambil, maka saran yang dapat diberikan berdasarkan hasil penelitian adalah:

1. Untuk Pedagang Di Pasar Karuwisi
   a. Terkait dengan modal usaha, diketahui bahwa modal usaha berpengaruh positif dan signifikan terhadap pendapatan pedagang pasar Karuwisi Kota Makassar yang dibuktikan dengan nilai t hitung > t tabel (2,676>1,674) dan signifikansi lebih kecil dari 0,1 (0,010<0,1). Oleh karena itu, disarankan kepada pedagang di Pasar Karuwisi Kota Makassar untuk melakukan sebuah perencanaan yang matang dalam pengelolaan modal dengan menambah jumlah modal usaha guna untuk meningkatkan jumlah produksi yang pada akhirnya akan dapat meningkatkan pendapatannya.
   b. Terkait dengan lama usaha, diketahui lama usaha berpengaruh positif dan signifikan terhadap pendapatan pedagang pasar Karuwisi Kota Makassar yang dibuktikan dengan nilai t hitung > t tabel (2,861>1,674) dan signifikansi lebih kecil dari 0,1 (0,006<0,1). Oleh karena itu, disarankan kepada para pedagang di Pasar Karuwisi Kota Makassar agar lebih tekun dalam menjalankan usaha dagangannya agar dapat memperoleh lebih banyak pelanggan, dan meningkatkan

UNIVERSITAS ISLAM NEGERI
ALAUDDIN
MAKASSAR

kualitas dagangannya maupun pelayanannya agar si pembeli senang berbelanja.

c. Terkait dengan pendidikan, diketahui pendidikan berpengaruh positif dan signifikan terhadap pendapatan pedagang pasar Karuwisi Kota Makassar yang dibuktikan dengan nilai t hitung < t tabel (3,382>1,674) dan signifikansi lebih kecil dari 0,1 (0,001<0,1). Oleh karena itu, disarankan kepada para pedagang di Pasar Karuwisi Kota Makassar agar lebih mengutamakan tingkat pendidikan bagi penerusnya karena seiring dengan perkembangan zaman pendidikan sangat dibutuhkan untuk melatih diri dalam mengembangkan usaha perdagangan via online dan hal itu sangat mempengaruhi tingkat pendapatan seseorang dalam berdagang.

UNIVERSITAS ISLAM NEGERI
ALAUDDIN
MAKASSAR

2. Untuk Peneliti Selanjutnya

Peneliti selanjutnya diharapkan dapat lebih mengembangkan penelitian ini dengan mencari faktor lain yang mempengaruhi pendapatan pedagang pasar seperti jenis dagangan, lokasi usaha, jam kerja maupun kualitas dagangan. Peneliti juga dapat menggunakan metode lain dalam mendapatkan data pendapatan pedagang.

DAFTAR PUSTAKA

Afifah, Z. (2012). Analisis Bantuan Modal dan Kredit bagi Kelompok Pelaku Usaha Mikro Oleh Dinas Koperasi dan UMKM Kota Semarang. *Jurnal Ekonomi* .

Agama, D. (2006). *Al-Qur'an Tajwid dan Terjemahan.* Jakarta Timur: Maghfirah Pustaka.

Anthony, R. d. (1999). *Charting The Shape of Early Modern Southeast Asia.* Chiang Mai: Silkworm Books.

Arikunto, S. (2006). *Prosedur Penelitian Suatu Pendekatan Praktik.* Jakarta: Rineka Cipta.

Ar-Rifai, M. N. (1999). *Kemudahan dari Allah Ringkasan Tafsir Ibnu Katsir Jilid I.* Jakarta: Gema Insani Press.

asy-Syarbashi, A. (2005). *Yas'alunaka Tanya Jawab Lengkap Tentang Hukum dan Kehidupan.* Jakarta: Lentera.

Ayuningsasi, H. I. (2017). Analisis Variabel yang Mempengaruhi Pendapatan Pedagang di Pasar Kreneng Kota Denpasar. *Jurnal Ekonomi Pembangunan Universitas Udayana , 6*, 1952-1982.

BAPPEDA. (2019). Dokumen Rencana Program Investasi Jangka Menengah Kota Makassar 2019 – 2023. 6-7.

Dewa Made Aris Artaman, N. N. (2015). Analisis Faktor-Faktor yang Mempengaruhi Pendapatan Pedagang Pasar Seni Sukawati Gianyar. *Jurnal Ekonomi dan Bisnis Universitas Udayana , 4.02*, 87-105.

Fadhlani, H. d. (2017). Pengaruh Modal Kerja, Lama Usaha Jam Kerja, dan Lokasi Usaha terhadap Pendapatan Monza di Pasar Simalingkar Medan. *Jurnal Visioner dan Strategis , 6*.

Fatuniah, K. S. (2018). Pengaruh Modal, Lama Usaha dan Lokasi terhadap Pendapatan Pedagang Pasar Pasca Relokasi. *Jurnal Pendidikan Ekonomi & Bisnis, 6 (1) 2018, 1-14 , 6 (1)*, 1-14.

UNIVERSITAS ISLAM NEGERI ALAUDDIN MAKASSAR

Firdausa, R. A. (2012). Pengaruh Modal awal, Lama Usaha dan Jam Kerja Terhadap Pendapatan Pedagang Kios di Pasar Bintoro Demak. *Jurnal Ekonomi dan Bisnis* , 23.

Firdausiyah, F. (2018). Pengaruh Modal Usaha dan Lama Usaha terhadap Pendapatan Pedagang Wisata Menara Kudus. *Jurnal Ekonomi dan Bisnis* , 18-21.

Furqon, D. F. (2017). Pengaruh Modal Usaha, Lama Usaha, dan Sikap Kewirausahaan terhadap Pendapatan Pengusaha Lanting di Lemah Duwur, Kecamatan Kuwarasan, Kabupaten Kebumen. *Jurnal Ekonomi* , 58.

Kasmir. (2006). *Kewirausahaan.* Jakarta: PT. Raja Grafindo Persada.

Ma'arif, S. (2013). Analisis Faktor-Faktor yang Mempengaruhi Pendapatan Pedagang Pasar Bandarjo Ungaran Kabupaten Semarang. *Jurnal Ekonomi dan Bisnis* , 18-20.

Maghfira, R. I. (2018). Pengaruh Modal, Jam Kerja dan Lama Usaha terhadap Pendapatan Pedagang Di Pasar Ikan Hias Mina Restu Purwokerto Utara. *Jurnal Ekonomi, Bisnis, dan Akuntansi (JEBA) , 20*.

Maghfira, R. I. (2018). Pengaruh Modal, Jam Kerja dan Lama Usaha terhadap Pendapatan Pedagang Di Pasar Ikan Hias Mina Restu Purwokerto Utara. *Jurnal Ekonomi, Bisnis, dan Akuntansi (JEBA) , 20*.

Martono, N. (2011). *Metodologi Penelitian Kuantitatif Analisis Isi dan Analisis Data Sekunder.* Jakarta: Rajawali Pers.

Rivai, V. (2012). *Islamic Bussiness and Economic Etics Mengacu pada Al-Qur'an dan Mengikuti Jejak Rasulullah SAW dalam bisnis, keuangan, dan ekonomi.* Jakarta: Bumi Aksara.

Sarwoko, E. Dampak Keberadaan Pasar Modern Terhadap Kinerja Pedagang Pasar Tradisional di wilayah Kabupaten Malang. *Jurnal Ekonomi Modernisasi Univ. Kanjuruhan , 4*.

Shihab, M. Q. (2002). *Tafsir Al-Misbah Pesan, Kesan dan Keserasian Al-Qur'an Volume 2.* Jakarta: Lentera Hati.

UNIVERSITAS ISLAM NEGERI
ALAUDDIN
MAKASSAR

Sudarto. (2012). Studi Pendapatan Pedagang Kecil Anggota KUD ditinjau dari Modal Usaha di Kecamatan Sidoarjo Sragen. *Jurnal Pendidikan Ilmu Sosial , 22*, 135-136.

Sugiyono. (2007). *Metode Penelitian Bisnis.* Bandung: CV.Alfabeta.

Sukirno, S. (2015). *Mikroekonomi, Teori Pengantar (Edisi Ketiga).* Jakarta: PT. Raja Grafindo Persada.

Susilowati, L. (2013). *Bisnis Kewirausahaan.* Yogyakarta: Sukses Offset.

Teguh, M. (2005). *Metodologi Penelitian Ekonomi: Teori dan Aplikasi.* Jakarta: Raja Grafindo Persada.

Wahyono, B. (2017). Analisis Faktor-Faktor yang Mempengaruhi Pendapatan Pedagang di Pasar Bantul Kabupaten Bantul. *Jurnal Pendidikan Ekonomi , 6.*

Yasa, M. D. (2016). Pengaruh Lama Usaha dan Modal Terhadap Pendapatan dan Efisiensi Usaha Pedagang Sembako di Pasar Kumbasari. *Jurnal Ekonomi Pembangunan Universitas Udayana , 5 [12]*, 1539-1566.

Zurya, N. (2002). *Metodologi Penelitian Sosial dan Penelitian.* Jakarta: Bumi Aksara.

UNIVERSITAS ISLAM NEGERI
ALAUDDIN
MAKASSAR

LAMPIRAN

UNIVERSITAS ISLAM NEGERI
ALAUDDIN
MAKASSAR

LAMPIRAN I

TABULASI DATA

NO	JK	MODAL	LAMA USAHA	PENDIDIKAN	PENDAPATAN
1	L	10000000	5	SD	5000000
2	L	4000000	10	SD	1000000
3	P	30000000	20	S1	60000000
4	P	13550000	5	SD	10000000
5	L	20000000	20	S1	25000000
6	L	10000000	23	SD	10000000
7	L	50000000	20	S1	30000000
8	P	20000000	15	SMP	10000000
9	P	10000000	20	SD	15000000
10	P	30000000	21	S1	25000000
11	P	20000000	23	S1	25000000
12	P	10000000	20	SMP	15000000
13	P	50000000	20	S1	30000000
14	P	15000000	15	SMP	15000000
15	P	10000000	20	SMP	15000000
16	P	15000000	21	SMA	20000000
17	P	15000000	20	S1	30000000
18	P	9500000	8	SMP	5000000
19	P	15000000	20	SMA	20000000
20	P	18000000	15	SMA	20000000
21	L	15000000	20	SMA	30000000
22	P	5000000	18	SD	10000000
23	L	15000000	20	S1	25000000
24	L	7550000	18	SD	13000000
25	P	12980000	16	SMA	20000000
26	L	5000000	23	SMA	15000000

UNIVERSITAS ISLAM NEGERI
ALAUDDIN
MAKASSAR

27	P	5000000	23	DIPLOMA	20000000
28	P	5000000	15	SMP	13000000
29	L	4000000	15	SMP	15000000
30	P	13250000	24	SMA	18000000
31	L	10000000	10	SMA	20000000
32	L	15000000	20	DIPLOMA	25000000
33	P	10000000	15	SMP	16000000
34	P	13000000	10	SMP	16000000
35	P	15000000	13	S1	25000000
36	P	10000000	20	SMA	18000000
37	P	15000000	10	SMA	20000000
38	L	8000000	13	SD	10000000
39	L	15000000	20	DIPLOMA	20000000
40	P	10000000	15	SMA	20000000
41	L	5000000	7	SD	5000000
42	L	5000000	21	SMP	13000000
43	P	15000000	10	SMA	20000000
44	P	10000000	15	SMP	16000000
45	L	15000000	24	SMA	20000000
46	P	13850000	20	SMP	18000000
47	L	13000000	20	SMP	18000000
48	L	15000000	19	DIPLOMA	20000000
49	P	13000000	13	SMP	20000000
50	L	15000000	21	S1	25000000
51	L	5000000	18	SMP	10000000
52	L	5000000	18	SD	10000000
53	P	15000000	10	S1	25000000

UNIVERSITAS ISLAM NEGERI
ALAUDDIN
MAKASSAR

LAMPIRAN II

KUESIONER PENELITIAN

Kepada YTH,

Bapak/Ibu/Sdr(i) Calon Responden

Dengan Hormat,

Bersamaan ini saya memohon kesediaan Bapak/Ibu untuk mengisi daftar pertanyaan sebagai data agar dapat menyusun skripsi saya yang berjudul "**Pengaruh Modal Usaha, Lama Usaha, dan Pendidikan terhadap Pendapatan Pedagang Kios di Pasar Karuwisi Kota Makassar**". Saya mengharapkan kesediaannya untuk menjawab dengan baik. Atas kerjasamanya, Saya ucapkan terima kasih.

A. Identitas Peneliti

Nama	: Nur Fathirah Rahma
Jurusan	: Ilmu Ekonomi
Angkatan	: 2016
Fakultas	: Ekonomi dan Bisnis Islam
Asal Institusi	: Universitas Islam Negeri Alauddin Makassar

B. Identitas Responden

Nama Responden	:	
Alamat	:	
Usia	:	
Jenis Kelamin	: a. Laki-laki	b. Perempuan
Status Perkawinan	: a. Belum Kawin	b. Kawin

C. Kategori Responden

Nama Usaha	:
Alamat Usaha	:
Kelurahan/Desa	:
Kecamatan	:
Jenis Usaha	:

UNIVERSITAS ISLAM NEGERI
ALAUDDIN
MAKASSAR

1. Berapa jumlah tanggungan dalam keluarga Bapak/Ibu/Saudara(i)?.....orang.
2. Sebutkan status kepemilikan usaha yang dikelola Bapak/Ibu/Saudara(i)!
   a. Milik Sendiri b. Sewa c. Bagi Hasil d. Lainnya…
3. Apakah usaha ini merupakan pekerjaan pokok Bapak/Ibu/Saudara(i)? Jika tidak, apakah pekerjaan sampingan Bapak/Ibu/Saudara(i)?.....

D. Modal Usaha

1. Darimana Bapak/Ibu/Saudara(i) memperoleh modal usaha?
   a. Modal Sendiri b. Pinjaman c. Bantuan Pemerintah
2. Jika pilihan c (Bantuan Pemerintah), apa sifat dari modal tersebut?
   a. Hibah b. Pinjaman Lunak c. Lainnya
3. Bagaimana cara pengambilan modal tersebut?
   a. Cicilan b. Bagi Hasil c. Lainnya
4. Apakah ada bunga/biaya yang dikenakan atas pinjaman modal tersebut? Jika Ya, berapa bunga yang harus dibayar? Rp……..
5. Apakah ada jaminan atas pinjaman tersebut? Jika ada, berupa apa? ……..
6. Apakah bunga dan jaminan tersebut tersebut memberatkan Bapak/Ibu/Saudara(i)? Jika Ya, apa alasannya? ……..
7. Berapa jumlah modal awal yang digunakan Bapak/Ibu/Saudara(i) untuk mendirikan usaha? Rp…….
8. Berapa jumlah modal usaha yang digunakan Bapak/Ibu/Saudara(i) untuk penyediaan barang dagangan setiap harinya? Rp……..

UNIVERSITAS ISLAM NEGERI
ALAUDDIN
M A K A S S A R

9. Berapa jumlah modal yang Bapak/Ibu/Saudara(i) gunakan untuk pengadaan sarana dan prasarana lain (alat-alat yang digunakan untuk berdagang)/? Rp…..……..

E. Lama Usaha

1. Berapa lama Bapak/Ibu/Saudara(i) menekuni usaha ini?

   a. 3 tahun b. 5 tahun c. 10 tahun d. Lainnya…

2. Apakah Bapak/Ibu/Saudara(i) selama menekuni usaha ini pernah berhenti sementara? Jika Iya, berapa lama?

   a. 1 tahun b. 3 tahun c. 5 tahun d. Lainnya…

F. Pendidikan

4. Apakah Bapak/Ibu/Saudara(i) Pernah bersekolah?

   a. Pernah b. Tidak Pernah

5. Apa pendidikan terakhir Bapak/Ibu/Saudara(i)?

   a. Tidak tamat SD/Sederajat

   b. Tamat SD/Sederajat

   c. Tamat SMP/Sederajat

   d. Tamat SMA/Sederajat

   e. Tamat Perguruan Tinggi

   (Jika pilihan tidak tamat, Pernah sekolah sampai kelas berapa?.....)

G. Pendapatan

1. Berapa hasil penjualan atau pendapatan dalam sebulan? Rp……..

UNIVERSITAS ISLAM NEGERI
ALAUDDIN
M A K A S S A R

2. Apakah dengan penambahan produksi barang, maka pendapatan yang diterima Bapak/Ibu/Saudara(i) juga bertambah? ……

3. Apakah Bapak/Ibu/Saudara(i) dibantu oleh tenaga kerja lain? Jika Ya, berapa jumlah tenaga kerja yang Bapak/Ibu/Saudara(i) miliki?.....orang.

4. Berapa biaya yang Bapak/Ibu/Saudara(i) keluarkan untuk upah tenaga kerja selama 1 bulan? Rp……

5. Dimana tempat Bapak/Ibu/Saudara(i) menjual?

   a. Kios

   b. Los

   c. Lain-lain

6. Apabila Bapak/Ibu/Saudara(i) menempati Kios, apa status kepemilikan kios tersebut?

   a. Milik Sendiri b. Sewa c. Lainnya…

7. Apabila Bapak/Ibu/Saudara(i) menyewa kios, berapa biaya kios (pajak tempat) yang Bapak/Ibu/Saudara(i) keluarkan dalam 1 bulan? Rp……..

UNIVERSITAS ISLAM NEGERI
ALAUDDIN
MAKASSAR

LAMPIRAN III

Descriptive Statistics

	Mean	Std. Deviation	N
PENDAPATAN	16.5922	.60558	53
MODAL	16.2726	.56819	53
LAMA USAHA	16.8868	5.00254	53
PENDIDIKAN	2.8302	1.39692	53

Correlations

		PENDAPATAN	MODAL	LAMA USAHA	PENDIDIKAN
Pearson Correlation	PENDAPATAN	1.000	.628	.483	.718
	MODAL	.628	1.000	.180	.649
	LAMA USAHA	.483	.180	1.000	.374
	PENDIDIKAN	.718	.649	.374	1.000
Sig. (1-tailed)	PENDAPATAN	.	.000	.000	.000
	MODAL	.000	.	.099	.000
	LAMA USAHA	.000	.099	.	.003
	PENDIDIKAN	.000	.000	.003	.
N	PENDAPATAN	53	53	53	53
	MODAL	53	53	53	53
	LAMA USAHA	53	53	53	53
	PENDIDIKAN	53	53	53	53

ANOVA[a]

Model		Sum of Squares	df	Mean Square	F	Sig.
1	Regression	11.890	3	3.963	27.050	.000[b]
	Residual	7.179	49	.147		
	Total	19.070	52			

a. Dependent Variable: PENDAPATAN

b. Predictors: (Constant), PENDIDIKAN, LAMA USAHA, MODAL

UNIVERSITAS ISLAM NEGERI
ALAUDDIN
MAKASSAR

Coefficients[a]

Model		Unstandardized Coefficients		Standardized Coefficients	t	Sig.	
		B	Std. Error	Beta			VIF
1	(Constant)	10.157	1.938		5.241	.000	
	MODAL	.330	.123	.310	2.676	.010	1.743
	LAMA USAHA	.033	.011	.271	2.861	.006	1.172
	PENDIDIKAN	.180	.053	.415	3.382	.001	1.961

a. Dependent Variable: PENDAPATAN

Residuals Statistics[a]

	Minimum	Maximum	Mean	Std. Deviation	N
Predicted Value	15.6581	17.5652	16.5922	.47818	53
Std. Predicted Value	-1.953	2.035	.000	1.000	53
Standard Error of Predicted Value	.055	.163	.102	.027	53
Adjusted Predicted Value	15.6899	17.6249	16.5967	.47762	53
Residual	-1.86753	.51328	.00000	.37157	53
Std. Residual	-4.879	1.341	.000	.971	53
Stud. Residual	-5.171	1.398	-.006	1.021	53
Deleted Residual	-2.09816	.55775	-.00451	.41110	53
Stud. Deleted Residual	-7.594	1.412	-.052	1.280	53
Mahal. Distance	.087	8.420	2.943	2.084	53
Cook's Distance	.000	.826	.027	.113	53
Centered Leverage Value	.002	.162	.057	.040	53

a. Dependent Variable: PENDAPATAN

UNIVERSITAS ISLAM NEGERI
ALAUDDIN
M A K A S S A R

LAMPIRAN IV

DOKUMENTASI

FOTO PASAR KARUWISI

UNIVERSITAS ISLAM NEGERI

FOTO BERSAMA DENGAN RESPONDEN PEDAGANG PASAR KARUWISI

UNIVERSITAS ISLAM NEGERI
ALAUDDIN
M A K A S S A R

UNIVERSITAS ISLAM NEGERI
MAKASSAR

UNIVERSITAS ISLAM NEGERI

KEMENTERIAN AGAMA RI

UNIVERSITAS ISLAM NEGERI ALAUDDIN MAKASSAR

FAKULTAS EKONOMI & BISNIS ISLAM

Kampus I Jl. Slt. Alauddin No. 63 Makassar Tlp. (0411) 864924 Fax 864923 Kampus II Jl.H.M. Yasin Limpo No.36 Samata – Gowa Tlp. 424835 Fax. 424836

Hal : Permohonan Judul Skripsi

Kepada Yth,
Bapak Ketua Jurusan Ilmu Ekonomi
Fakultas ekonomi & Bisnis islam
Universitas Islam Negeri Alauddin
Di_
Tempat

Assalamu Alaikum Wr.Wb.

Yang bertanda tangan di bawah ini :

Nama	: Nur Fathirah Rahma
NIM	: 90300116031
Fak/ Jurusan	: Ekonomi dan bisnis islam/Ilmu Ekonomi
Semester	: Tujuh (VII)

Dengan ini mengajukan judul skripsi sebagai berikut :

1. Pengaruh Modal Awal, Lama Usaha, dan Jam Kerja Terhadap Pendapatan Pedagang Kios Di Pasar Karuwisi Jalan Keamanan Kec. Makassar
2. Pengaruh Kualitas Pelayanan Terhadap Kepuasan Konsumen Pada Bisnis Jasa Transportasi Online (Grab) (Studi Kasus Siswa MAN 2 Kota Makassar)
3. Analisis Tingkat Pendapatan Pedagang Sayur-Sayuran Di Pasar Karuwisi Jalan Keamanan Kec. Makassar

Demikian permohonan ini untuk dipertimbangkan, atas perhatian Bapak diucapkan terima kasih.

Gowa, 20 September 2019

Mengetahui,
Ketua Jurusan Ilmu Ekonomi

Dr. Siradjuddin.,S.E,M.Si.
NIP. 19660509 200501 1003

Yang Bermohon

Nur Fathirah Rahma
NIM. 90300116031

UNIVERSITAS ISLAM NEGERI ALAUDDIN MAKASSAR

Scanned with CamScanner

KEPUTUSAN DEKAN FAKULTAS EKONOMI DAN BISNIS ISLAM
UIN ALAUDDIN MAKASSAR

Nomor : 2100 Tahun 2019

T E N T A N G

PEMBIMBING/PEMBANTU PEMBIMBING DALAM PENELITIAN DAN PENYUSUNAN SKRIPSI MAHASISWA JURUSAN ILMU EKONOMI FAKULTAS EKONOMI DAN BISNIS ISLAM UIN ALAUDDIN MAKASSAR

Dekan Fakultas Ekonomi dan Bisnis Islam UIN Alauddin Makassar setelah :

Membaca : Surat Permohonan Mahasiswa Fakultas Ekonomi dan Bisnis Islam UIN Alauddin Makassar, **Nur Fathirah Rahma. Nim: 90300116031** tertanggal 07 Oktober 2019 untuk mendapatkan Pembimbing Skripsi dengan Judul:**"Pengaruh Modal Awal, Lama Usaha, dan Jam Kerja Terhadap Pendapatan Pedagang Kios Di Pasar Karuwisi Jalan Keamanan Kec. Makassar"**

Menimbang : a. Bahwa untuk membantu penelitian dan penyusunan sk ripsi mahasiswa tersebut, dipandang perlu untuk menetapkan pembimbing/ pembantu pembimbing penyusunan skripsi mahasiswa tersebut diatas.

b. Bahwa mereka yang ditetapkan dalam surat keputusan dipandang cakap dan memenuhi syarat untuk diserahi tugas sebagai pembimbing/pembantu pembimbing menyusun skripsi mahasiswa tersebut diatas

Mengingat :
1. Undang-Undang Nomor 20 Tahun 2003 tentang Sistem Pendidikan Nasional;
2. Undang-undang Nomor 12 Tahun 2012 tentang Pendidikan Tinggi;
3. Peraturan Pemerintah Nomor 12 Tahun 2010 yang disempurnakan dengan Peraturan Pemerintah Nomor 66 Tahun 2010
4. Keputuan Presiden RI. Nomor 57 Tahun 2005 tentang Perubahan Status Institute Agama Islam Negeri Alauddin Makassar menjadi Universitas Islam Negeri Alauddin Makassar;
5. Keputusan Menteri Agama RI. Nomor 2 Tahun 2006 tentang Mekanisme Pelaksanaan Pembayaran atas Bahan Anggaran Pendapatan Dan Belanja Negara di Lingkungan Kementerian Agama.
6. Peraturan Menteri Agama RI Nomor 25 Tahun 2013 dan Peraturan Menteri Agama Nomor 85 Tahun 2013 Tentang Organisasi dan Tata Kerja UIN Alauddin Makassar.
7. Keputusan Menteri Agama RI Nomor 93 Tahun 2007 tentang Statuta UIN Alauddin Makassar.

M E M U T U S K A N

Kesatu : Mengangkat / Menunjuk Saudara :
1. Prof. Dr. H. Abustani Ilyas, M.Ag
2. Ahmad Kafrawi Mahmud, S.Pd.,M.Si

Kedua : Tugas Pembimbing/ Pembantu Pembimbing dalam Penelitian dan Penyusunan Skripsi Mahasiswa adalah memeriksa draft skripsi dan naskah skripsi, memberi bimbingan, petunjuk-petunjuk, perbaikan mengenai materi, metode, bahasa dan kemapuan menguasai masalah.

Ketiga : Segala biaya yang timbul akibat dikeluarkannya surat keputusan ini dibebankan pada anggaran belanja Fakultas Ekonomi Dan Bisnis Islam UIN Alauddin Makassar.

Keempat : Surat Keputusan ini mulai berlaku sejak tanggal ditetapkan dan apabila dikemudian hari terdapat kekeliruan didalamnya akan diperbaiki sebagaimana mestinya.

Kelima : Surat Keputusan ini disampaikan kepada masing-masing yang bersangkutan untuk diketahui dan dilaksanakan dengan penuh tanggungjawab.

Ditetapkan di : Samata-Gowa
Pada tanggal : 14 Oktober 2019
Dekan,

PROF. DR. H. ABUSTANI ILYAS , M.Ag
NIP. 19661130 199303 1 003

Scanned with CamScanner

PEMERINTAH KOTA MAKASSAR
BADAN KESATUAN BANGSA DAN POLITIK
Jalan Ahmad Yani No 2 Makassar 90111
Telp +62411 – 3615867 Fax +62411 – 3615867
Email : Kesbang@makassar.go.id Home page : http.www.makassar.go.id

Makassar, 24 Februari 2020

Kepada

Nomor : 070 / 383 -II/BKBP/II/2020
Sifat :
Perihal : **Izin Pengambilan Data**

Yth. **DIR. PD. PASAR MAKASSAR RAYA KOTA MAKASSAR**

Di –

MAKASSAR

Dengan Hormat,

Menunjuk Surat dari Dekan Fakultas Ekonomi dan Bisnis Islam UIN Alauddin Nomor : 1053/EB.I/PP.00.9/2020 Tanggal 19 Februari 2020, Perihal tersebut di atas, maka bersama ini disampaikan kepada Bapak bahwa :

Nama	:	**NUR FATHIRAH RAHMA**
NIM / Jurusan	:	90300116031 / Ilmu Ekonomi
Pekerjaan	:	Mahasiswa (S1) / UIN Alauddin
Alamat	:	Jl. H. M. Yasin Limpo No. 36, Samata Gowa
Judul	:	***"PENGARUH MODAL AWAL, LAMA USAHA, DAN JAM KERJA TERHADAP PENDAPATAN PEDAGANG KIOS DI PASAR KARUWISI KOTA MAKASSAR"***

Bermaksud mengadakan ***Pengambilan Data*** pada Instansi / Wilayah Bapak, dalam rangka ***Penyusunan Proposal*** sesuai dengan judul di atas, yang akan dilaksanakan mulai tanggal ***24 Februari s/d 02 Maret 2020.***

Sehubungan dengan hal tersebut, pada prinsipnya kami dapat **menyetujui dengan memberikan surat rekomendasi izin pengambilan data ini.**

Demikian disampaikan kepada Bapak untuk dimaklumi dan selanjutnya yang bersangkutan melaporkan hasilnya kepada Walikota Makassar Cq. Kepala Badan Kesatuan Bangsa dan Politik.

A.n.WALIKOTA MAKASSAR
KEPALA BADAN

PEMERINTAH KOTA MAKASSAR BADAN KESATUAN BANGSA DAN POLITIK

Ir. H. JAMAING, M.Sc
Pangkat : Pembina Utama Muda
NIP : 19601231 198003 1 064

Tembusan :
1. Kepala Badan Kesatuan Bangsa dan Politik Prov. Sul – Sel. di Makassar;
2. Dekan Fak. Ekonomi dan Bisnis Islam UIN Alauddin Makassar di Makassar;
3. *Mahasiswa yang bersangkutan;*
4. Arsip.

UNIVERSITAS ALAUDDIN MAKASSAR
Scanned with CamScanner

KEMENTRIAN AGAMA
UNIVERSITAS ISLAM NEGERI (UIN) ALAUDDIN MAKASSAR
FAKULTAS EKONOMI DAN BISNIS ISLAM
Kampus I : Jl. Sultan Alauddin No. 63 Makassar (0411) 864928 Fax 864923
Kampus II : Jl. H. M. Yasin Limpo No. 36 Samata Sungguminasa – Gowa Tlp. 841879 Fax 8221400

Nomor : 3971 /EB.I/PP.00.9/11/2020
Sifat : Penting
Lampiran: -
Perihal : ***Permohonan Izin Penelitian***

Gowa, 5 November 2020

Kepada,
Yth. UPT P2T BKPMD
Di,-
Tempat

Assalamu Alaikum Warohmatullah Wabarokatuh.

Dengan hormat disampaikan bahwa Mahasiswa Fakultas Ekonomi dan Bisnis Islam UIN Alauddin Makassar yang tersebut namanya dibawah ini:

Nama	: **Nur Fathirah Rahma**
NIM	: 90300116031
Fakultas	: Ekonomi dan Bisnis Islam
Jurusan	: Ilmu Ekonomi
Semester	: IX (Sembilan)
Alamat	: Jl. A.P. Pettarani V No. 45

Bermaksud melakukan penelitian dalam rangka penyusunan skripsi sebagai salah satu syarat untuk memperoleh gelar sarjana. Adapun judul skripsinya:

"Pengaruh Modal Awal, Lama Usaha, dan Jam Kerja terhadap Pendapatan Pedagang Kios di Pasar Karuwisi Kota Makassar"

Dengan Dosen pembimbing: **1. Prof. Dr. H. Abustani Ilyas, M.Ag**

2. Ahmad Kafrawi Mahmud, S.Pd., M.Si.

Untuk maksud tersebut kami mengharapkan kiranya kepada mahasiswa yang bersangkutan dapat diberi izin melakukan penelitian **di Pasar Karuwisi**.

Demikian harapan kami dan Terima Kasih.

Wassalam
Dekan Fakultas Ekonomi dan Bisnis Islam
UIN Alauddin Makassar,

Prof. Dr. H. Abustani Ilyas, M.Ag.
NIP. 19661130 199303 1 003

Tembusan :

1. *Rektor UIN Alauddin Makassar di Samata-Gowa*
2. *Mahasiswa yang bersangkutan*
3. *Arsip*

UNIVERSITAS ISLAM NEGERI ALAUDDIN MAKASSAR
Scanned with CamScanner

1 2 0 2 0 1 9 3 0 0 8 6 4 5

PEMERINTAH PROVINSI SULAWESI SELATAN

DINAS PENANAMAN MODAL DAN PELAYANAN TERPADU SATU PINTU

BIDANG PENYELENGGARAAN PELAYANAN PERIZINAN

Nomor : **8141/S.01/PTSP/2020**
Lampiran :
Perihal : **Izin Penelitian**

KepadaYth.
Walikota Makassar

di-
Tempat

Berdasarkan surat Dekan Fak. Ekonomi dan Bisnis Islam UIN Alauddin Makassar Nomor : 3971/EB. /PP.00 9/11/2020 tanggal 05 November 2020 perihal tersebut diatas, mahasiswa/peneliti dibawah ini:

N a m a	:	**NUR FATHIRAH RAHMA**
Nomor Pokok	:	90300116031
Program Studi	:	Ilmu Ekonomi
Pekerjaan/Lembaga	:	Mahasiswa(S1)
Alamat	:	Jl. H. M. Yasin Limpo No. 36, Samata Gowa

Bermaksud untuk melakukan penelitian di daerah/kantor saudara dalam rangka penyusunan Skripsi, dengan judul :

" PENGARUH MODAL AWAL, LAMA USAHA, DAN JAM KERJA TERHADAP PENDAPATAN PEDAGANG KIOS DI PASAR KARUWISI KOTA MAKASSAR "

Yang akan dilaksanakan dari : Tgl ***05 November s/d 31 Desember 2020***

Sehubungan dengan hal tersebut diatas, pada prinsipnya kami ***menyetujui*** kegiatan dimaksud dengan ketentuan yang tertera di belakang surat izin penelitian.
Dokumen ini ditandatangani secara elektronik dan Surat ini dapat dibuktikan keasliannya dengan menggunakan ***barcode***.
Demikian surat izin penelitian ini diberikan agar dipergunakan sebagaimana mestinya.

Diterbitkan di Makassar
Pada tanggal : 05 November 2020

A.n. GUBERNUR SULAWESI SELATAN
KEPALA DINAS PENANAMAN MODAL DAN PELAYANAN TERPADU SATU PINTU PROVINSI SULAWESI SELATAN
Selaku Administrator Pelayanan Perizinan Terpadu

Dr. JAYADI NAS, S.Sos., M.Si
Pangkat : Pembina Tk.I
Nip : 19710501 199803 1 004

Tembusan Yth.
1. Dekan Fak. Ekonomi dan Bisnis Islam UIN Alauddin Makassar di Makassar;
2. *Pertinggal.*

SIMAP PTSP 06-11-2020

Jl.Bougenville No.5 Telp. (0411) 441077 Fax. (0411) 448936
Website : http://simap.sulselprov.go.id Email : ptsp@sulselprov.go.id
Makassar 90231

Scanned with CamScanner

PEMERINTAH KOTA MAKASSAR
BADAN KESATUAN BANGSA DAN POLITIK
Jalan Ahmad Yani No 2 Makassar 90111
Telp +62411 – 3615867 Fax +62411 – 3615867
Email : Kesbang@makassar.go.id Home page : http.www.makassar.go.id

Makassar, 06 November 2020

Nomor : 070 / 2157 -II/BKBP/XI/2020
Sifat :
Perihal : **Izin Penelitian**

Kepada
Yth. DIR. PD PASAR MAKASSAR RAYA
Di –
MAKASSAR

Dengan Hormat,

Menunjuk Surat dari Kepala Dinas Penanaman Modal dan Pelayanan Terpadu Satu Pintu Provinsi Sulawesi Selatan Nomor : **8141/S.01/PTSP/2020**, Tanggal **05 November 2020**. Perihal tersebut di atas, maka bersama ini disampaikan kepada Bapak bahwa :

Nama	:	**NUR FATHIRAH RAHMA**
NIM / Jurusan	:	90300116031 / Ilmu Ekonomi
Pekerjaan	:	Mahasiswa (S1) / UIN Alauddin
Alamat	:	Jl. H. M. Yasin Limpo No. 36, Samata Gowa
Judul	:	***"PENGARUH MODAL AWAL, DAN JAM KERJA TERHADAP PENDAPATAN PEDAGANG KIOS DI PASAR KARUWISI KOTA MAKASSAR"***

Bermaksud mengadakan ***Penelitian*** pada Instansi / Wilayah Bapak, dalam rangka ***Penyusunan Skripsi*** sesuai dengan judul di atas, yang akan dilaksanakan mulai tanggal ***06 November s/d 31 Desember 2020.***

Sehubungan dengan hal tersebut, pada prinsipnya kami dapat **menyetujui dengan memberikan surat rekomendasi izin penelitian ini**.

Demikian disampaikan kepada Bapak untuk dimaklumi dan selanjutnya yang bersangkutan melaporkan hasilnya kepada Walikota Makassar Cq. Kepala Badan Kesatuan Bangsa dan Politik.

A.n.WALIKOTA MAKASSAR
KEPALA BADAN

Drs. YAMAING, M.Sc
Pangkat : Pembina Utama Muda
NIP : 19601231 198003 1 064

Tembusan :
1. Kepala Badan Kesatuan Bangsa dan Politik Prov. Sul – Sel. di Makassar;
2. Kepala Unit Pelaksana Teknis P2T Badan Koordinasi Penanaman Modal Daerah Prov. Sul Sel di Makassar;
3. Dekan Fak. Ekonomi dan Bisnis Islam UIN Alauddin Makassar di Makassar;
4. *Mahasiswa yang bersangkutan;*
5. Arsip.

UNIVERSITAS ISLAM NEGERI ALAUDDIN MAKASSAR
Scanned with CamScanner

DAFTAR RIWAYAT HIDUP

NUR FATHIRAH RAHMA, biasa dipanggil Athirah. Lahir di Ujung Pandang, 30 Mei 1998. Penulis lahir dari pasangan M. Saleh dan St. Halimah sebagai anak pertama dari empat bersaudara. Penulis menempuh pendidikan dasarnya mulai dari Sekolah Dasar Inpres (SDI) Tamamaung I Makassar dan lulus pada tahun 2010, kemudian melanjutkan Sekolah Menengah Pertama (SMP) di Madrasyah Tsanawiyah (MTs) Negeri Model Makassar dan lulus pada tahun 2013, melanjutkan ke Sekolah Menengah Atas (SMA) di Madrasah Aliyah Negeri (MAN) 2 Model Makassar dan lulus pada tahun 2016. Pada tahun yang sama penulis melanjutkan pendidikan ke salah satu perguruan tinggi islam di Kota Makassar melalui seleksi Ujian Masuk Perguruan Tinggi Agama Islam Negeri (UMPTKIN) di Universitas Islam Negeri Alauddin Makassar dan dinyatakan lulus sebagai mahasiswa Jurusan Ilmu Ekonomi Fakultas Ekonomi dan Bisnis Islam dan lulus pada tahun 2021.

UNIVERSITAS ISLAM NEGERI
ALAUDDIN
MAKASSAR