

**PERSEPSI PESERTA DIDIK MENGENAI VARIASI GAYA MENGAJAR  
GURU DALAM PEMBELAJARAN FISIKA DI SMAN 1 SOPPENG**



**Skripsi**

Diajukan untuk Memenuhi Salah Satu Syarat Meraih Gelar  
Sarjana Pendidikan Jurusan Pendidikan Fisika  
pada Fakultas Tarbiyah dan Keguruan  
UIN Alauddin Makassar

Oleh:

**FAHMI**

**NIM : 20600117072**

**FAKULTAS TARBIYAH DAN KEGURUAN**

**UIN ALAUDDIN MAKASSAR**

**2021**

## PERNYATAAN KEASLIAN SKRIPSI

Mahasiswa yang bertanda tangan di bawah ini:

Nama : Fahmi  
Nim : 20600117072  
Tempat/Tgl. Lahir : Kendari, 18 Juni 1999  
Jurusan : Pendidikan Fisika  
Fakultas : Tarbiyah dan Keguruan  
Alamat : Jl. Mon Emmy Saelan III, Tidung, Makassar  
Judul : Persepsi Peserta Didik mengenai Variasi Gaya Mengajar Guru dalam Pembelajaran Fisika di SMAN 1 Soppeng.

Menyatakan dengan sesungguhnya dan penuh kesadaran bahwa skripsi ini benar adalah hasil karya sendiri. Jika kemudian hari terbukti bahwa ini merupakan duplikat, tiruan, plagiat, atau dibuat oleh orang lain, sebagian atau seluruhnya maka skripsi dan gelar yang diperoleh karenanya batal demi hukum.

Samata Gowa, 27 Agustus 2021

Penyusun,

  
Fahmi

Nim: 20600117072

UNIVERSITAS ISLAM NEGERI  
ALAUDDIN  
MAKASSAR

## PENGESAHAN SKRIPSI

Skripsi berjudul, "**Persepsi Peserta Didik Mengenai Variasi Gaya Mengajar Guru dalam Pembelajaran Fisika di SMAN 1 Soppeng**", yang disusun oleh **Fahmi**, NIM: **20600117072**, mahasiswa Program Studi (Prodi) Pendidikan Fisika, Fakultas Tarbiyah dan Keguruan, UIN Alauddin Makassar, telah diuji dan dipertahankan dalam sidang Munaqasyah yang diselenggarakan pada hari **Jum'at, tanggal 27 Agustus 2021 M**, bertepatan dengan **18 Muharram 1443 H**, dinyatakan telah dapat diterima sebagai salah satu syarat untuk memperoleh gelar sarjana Pendidikan (S.Pd) dalam Ilmu Tarbiyah dan Keguruan pada Program Studi (prodi) Pendidikan Fisika dengan beberapa perbaikan.

Samata-Gowa, 27 Agustus 2021 M  
18 Muharram 1443 H.

### DEWAN PENGUJI:

#### Nomor SK 2839 Tahun 2021

Ketua	: Rafiqah, S.Si., M.Pd.	(.....  )
Sekretaris	: Suhardiman, S.Pd., M.Pd.	(.....  )
Munaqisy I	: Dr. Sitti Aisyah Chalik, M.Pd.	(.....  )
Munaqisy II	: Eka Damayanti, S.Psi., M.A.	(.....  )
Pembimbing I	: Drs. Muhammad Yusuf Hidayat, M.Pd.	(.....  )
Pembimbing II	: Umi Kusyairy, S.Psi., M.A.	(.....  )

Diketahui oleh:

Dekan Fakultas Tarbiyah dan Keguruan  
UIN Alauddin Makassar,



**Dr. H. A. Marjuni, M.Pd.I.**  
NIP 197810112005011006

## PERSETUJUAN PEMBIMBING

Pembimbing penulisan skripsi saudara Fahmi, NIM: 20600117072, mahasiswa Jurusan Pendidikan Fisika pada Fakultas Tarbiyah dan Keguruan UIN Alauddin Makassar, setelah meneliti dan mengoreksi secara seksama skripsi berjudul, “Persepsi Peserta Didik mengenai Variasi Gaya Mengajar Guru dalam Pembelajaran Fisika di SMAN 1 Soppeng” memandang bahwa skripsi tersebut telah memenuhi syarat-syarat ilmiah dan dapat disetujui untuk diseminarkan.

Demikian persetujuan ini diberikan untuk diproses lebih lanjut.

Samata, Gowa..... 2021

Pembimbing I



**Drs. Muhammad Yusuf Hidayat, M.Pd.**

NIP. 196312311994031029

Pembimbing II



**Umi Kusvairy, S.Psi., M.A.**

NIP 198508162011012018

Mengetahui,

Ketua Prodi Pendidikan Fisika,



**Rafiqah, S.Si., M.Pd.**

NIP 197907212005012003

## KATA PENGANTAR

بِسْمِ اللَّهِ الرَّحْمَنِ الرَّحِيمِ

Puji syukur alhamdulillah penulis panjatkan kehadiran Allah SWT atas berkat, rahmat, taufik dan hidayah-Nya, penyusunan skripsi yang berjudul “Persepsi Peserta Didik mengenai Variasi Gaya Mengajar Guru dalam Pembelajaran Fisika di SMAN 1 Soppeng. Penulis menyadari bahwa dalam proses penulisan skripsi ini banyak mengalami kendala, namun berkat bantuan, bimbingan, dan kerjasama dari berbagai pihak dan berkah dari Allah SWT. sehingga kendala-kendala yang dihadapi tersebut dapat diatasi. Untuk itu penulis menyampaikan ucapan terima kasih dan penghargaan kepada ayahanda dan ibunda tercinta yaitu Masse H. Said dan Andi Summase atas segala bentuk pengorbanan baik secara lahir maupun batin yang telah bersusah payah mendidik dan membesarkan penulis hingga sekarang dan tidak lupa pula penulis mengucapkan terimakasih sebesar-besarnya kepada:

1. Prof. Drs. Hamdan Juhannis, M.A., Ph.D., selaku Rektor UIN Alauddin Makassar; Prof. Dr. Mardan, M.Ag. selaku wakil Rektor I, Dr. Wahyuddin, M. Hum., selaku wakil Rektor II, Prof. Dr. Darussalam, M.Ag., selaku Wakil Rektor III dan Dr. H. Kamaluddin Abunawas, M. Ag., selaku Wakil Rektor IV UIN Alauddin Makassar.
2. Dr. H. A. Marjuni, M. Pd.I selaku dekan Fakultas Tarbiyah dan Keguruan, Dr. M. Shabir U., M. Ag., selaku Wakil dekan akademik , Dr. M. Rusdi, M. Ag., selaku wakil dekan Bidang Administrasi Umum, Dr. H. Ilyas, M.Pd., M.Si.,



selaku Wakil Dekan Bidang Kemahasiswaan, beserta seluruh stafnya atas segala pelayanan yang diberikan kepada penulis.

3. Rafiqah S.Si., M.Pd., selaku ketua Prodi Pendidikan fisika dan Santih Anggereni, S.Si., M.Pd., selaku sekretaris Prodi Pendidikan fisika beserta staf dan pegawai prodi pendidikan Fisika Fakultas Tarbiyah dan Keguruan UIN Alauddin Makassar yang senantiasa memberikan dorongan dan bimbingan dan nasehat selama penulis menempuh studi di prodi Pendidikan Fisika Fakultas Tarbiyah dan Keguruan UIN Alauddin Makassar.
4. Drs. Muhammad Yusuf Hidayat, M.Pd. selaku pembimbing I dan Umi Kusyairi, S.Psi.,M.A. selaku pembimbing II yang telah meluangkan waktunya untuk memberikan petunjuk dan arahan kepada penulis di dalam menyelesaikan skripsi ini tepat pada waktunya.
5. Dr. Sitti Aisyah Chalik, M.Pd. selaku penguji I dan Eka Damayanti, S.Psi., M.A. selaku penguji II yang telah meluangkan waktu untuk menguji dan dan memberikan arahan untuk skripsi penulis.
6. Kepala SMAN 1 Soppeng, para guru serta staf SMAN 1 Soppeng yang telah memberi izin dan bersedia membantu serta melayani penulis dalam proses penelitian.
7. Kepada sahabat-sahabatku Nurul Hidayah, Rabihah, Mutmainnah, Vina Melinda Sari, Muhammad Erwin, Akmal Arifuddin, Fikri Munafri, BJ Daud Ismail dan Sarwan Hamid yang sangat berarti terhadap penyelesaian studi penulis.

8. Rekan-rekan Mahasiswa Prodi Pendidikan fisika terkhusus angkatan 2017 yang telah banyak memberikan motivasi dan semangat kepada penulis baik selama mengikuti perkuliahan maupun dalam penulisan skripsi ini.
9. Teman-teman KKN-DK angkatan 65 serta semua pihak yang tidak dapat penulis sebutkan satu persatu yang telah membantu dalam penyelesaian penulisan skripsi ini.

Akhirnya, dengan segala kerendahan hati penulis menyadari masih banyak terdapat kekurangan-kekurangan, sehingga penulis mengharapkan adanya saran dan kritik yang bersifat membangun demi kesempurnaan skripsi ini.

Samata Gowa, .....2021

Penyusun, .



Fahmi

Nim: 20600117072


UNIVERSITAS ISLAM NEGERI  
**ALAUDDIN**  
M A K A S S A R

## DAFTAR ISI

HALAMAN JUDUL.....	i
PERNYATAAN KEASLIAN SKRIPSI.....	ii
HALAMAN PENGESAHAN SKRIPSI.....	iii
PERSETUJUAN PEMBIMBING.....	iv
KATA PENGANTAR .....	v
DAFTAR ISI.....	viii
DAFTAR TABEL.....	x
DAFTAR LAMPIRAN.....	xi
ABSTRAK.....	xii
BAB I PENDAHULUAN.....	1-8
A. Latar Belakang Masalah.....	1
B. Fokus dan Deskripsi Fokus Penelitian.....	5
C. Rumusan Masalah.....	6
D. Tujuan Penelitian.....	6
E. Manfaat Penelitian.....	7
F. Kajian Pustaka.....	8
BAB II TINJAUAN TEORITIS.....	12-21
A. Persepsi Peserta Didik.....	12
B. Variasi Gaya Mengajar.....	21
BAB III METODE PENELITIAN.....	30-37
A. Jenis penelitian.....	30
B. Desain penelitian.....	31
C. Lokasi penelitian.....	32
D. Sumber Data Penelitian.....	33
E. Teknik Pengumpulan Data.....	35
F. Teknik Analisis Data.....	37



BAB IV HASIL PENELITIAN DAN PEMBAHASAN .....	39-83
A. Gambaran Umum Lokasi Penelitian.....	39
B. Hasil Penelitian.....	41
C. Pembahasan .....	76
D. Kendala-Kendala Penelitian .....	83
BAB V PENUTUP.....	85-87
A. Kesimpulan .....	85
B. Implikasi Penelitian.....	87
DAFTAR PUSTAKA .....	88
LAMPIRAN.....	92
DAFTAR RIWAYAT HIDUP.....	181



UNIVERSITAS ISLAM NEGERI  
**ALAUDDIN**  
 M A K A S S A R

## DAFTAR TABEL


Tabel 1.1: Fokus dan Deskripsi Fokus Penelitian.....	5
Tabel 3.1: Sumber Data Primer.....	34
Tabel 4.1: Daftar checklist.....	75



UNIVERSITAS ISLAM NEGERI  
**ALAUDDIN**  
M A K A S S A R

## DAFTAR LAMPIRAN

Lampiran A	: Persuratan.....	93
Lampiran B	: Instrumen Wawancara dan Hasil Wawancara.....	97
Lampiran C	: Tabel Analisis Data.....	143
Lampiran D	: Dokumentasi.....	174



UNIVERSITAS ISLAM NEGERI  
**ALAUDDIN**  
M A K A S S A R

## ABSTRAK

**Nama** : Fahmi  
**NIM** : 20600117072  
**Judul** : **Persepsi Peserta Didik mengenai Variasi Gaya Mengajar Guru dalam Pembelajaran Fisika di SMAN 1 Soppeng**

---

Penelitian ini bertujuan (1) untuk mengetahui persepsi peserta didik mengenai variasi gaya mengajar guru dalam pembelajaran fisika di SMAN 1 Soppeng, (2) untuk mengetahui harapan peserta didik mengenai variasi gaya mengajar guru di SMAN 1 Soppeng, dan (3) untuk mengetahui usaha yang dilakukan oleh guru untuk menciptakan variasi gaya mengajar di SMAN 1 Soppeng sesuai dengan harapan peserta didik.

Penelitian ini menggunakan jenis penelitian kualitatif deskriptif dengan pendekatan fenomenologi. Teknik pengumpulan data yang digunakan dalam penelitian ini adalah teknik pengumpulan data berupa wawancara dan alat pengumpulan data adalah menggunakan pedoman wawancara. Sumber data dalam penelitian ini menggunakan teknik purposive. Data pendukung seperti hasil dokumentasi digunakan untuk memperoleh informasi dari informan.

Hasil penelitian ini menunjukkan bahwa (1) Persepsi peserta didik mengenai variasi gaya mengajar guru dalam pembelajaran fisika di SMAN 1 Soppeng adalah ada yang memiliki persepsi baik atau persepsi positif dan ada yang memiliki persepsi negative. Pada variasi suara terdapat 4 persepsi positif dan 3 persepsi negative, pada variasi pemusatan perhatian (*Focusing*), variasi pemberian waktu (*Pausing*), dan variasi kontak pandang terdapat 5 persepsi positif dan 2 persepsi negative. Pada variasi gerakan anggota badan (*Gesturing*) terdapat 2 persepsi positif dan 5 persepsi negative. Sedangkan pada variasi perpindahan posisi telah dilakukan guru dengan baik serta dinilai positif oleh para peserta didik. (2) Harapan peserta didik mengenai variasi gaya mengajar guru dalam pembelajaran fisika di SMAN 1 Soppeng, adalah pada variasi intonasi suara, pemusatan perhatian dan mimik wajah guru ketika mengajar. Sebagian peserta didik mengharapkan agar guru lebih memelankan suaranya ketika menegur peserta didik serta lebih menunjukkan ekspresi yang bersahabat. Selanjtnya pada variasi jeda dan kontak pandang, peserta didik mengharapkan agar guru memberi jeda serta guru memberikan perhatian yang sama kepada seluruh peserta didik. (3) Usaha yang dilakukan oleh guru untuk menciptakan variasi gaya mengajar di SMAN 1 Soppeng sesuai dengan harapan peserta didik adalah guru telah berusaha menciptakan variasi suara baik dari segi intonasi, serta volume suara. Pada variasi pemusatan perhatian (*Focusing*), guru telah melakukan

hal tersebut dengan cukup baik, dalam aspek memfokuskan perhatian pada awal pembelajaran, memberikan penekanan secara lisan serta penekanan melalui isyarat. Pada variasi pemberian waktu (*Pausing*) cukup bervariasi, guru memberikan jeda waktu beberapa saat setelah menjelaskan satu sub-bab materi, memberi jeda saat memberikan latihan soal serta memberikan kesempatan kepada peserta didik untuk bertanya. Upayah guru untuk menerapkan variasi kontak pandang, variasi gerak anggota badan (*Gesturing*), dan variasi perpindahan posisi sudah maksimal dengan mengarahkan pandangan keseluruhan kelas dan secara bervariasi ditujukan kepada seluruh peserta didik, merubah mimik wajah atau melakukan gerakan-gerakan tertentu, serta melakukan perpindahan posisi untuk mengontrol kelas.

Adapun implikasi dari penelitian ini adalah, peneliti menemukan bahwa peserta didik memiliki persepsi yang berbeda-beda terhadap variasi gaya mengajar guru dalam pembelajaran fisika di SMA Negeri 1 Soppeng. Oleh karena itu, diharapkan hasil penelitian dapat menjadi rujukan bagi guru khususnya mata pelajaran fisika dalam menerapkan variasi gaya mengajar dalam pembelajaran fisika.

**Kata Kunci:** Persepsi, Variasi Gaya Mengajar, Fisika.





# BAB I

## PENDAHULUAN

### *A. Latar Belakang Masalah*

Pendidikan penentu majunya sebuah peradaban dan mempunyai kontribusi besar dalam mencetak individu-individu cerdas dan bermoral. Pendidikan adalah usaha sadar dan terencana agar suasana belajar dan proses pembelajaran dapat terbangun agar peserta didik secara aktif mengembangkan potensi dirinya untuk memiliki kekuatan spiritual keagamaan, pengendalian diri, kepribadian, akhlak mulia, kecerdasan, serta keterampilan yang diperlukan dirinya, masyarakat, bangsa dan negara.<sup>1</sup>

Tujuan pendidikan nasional adalah mengembangkan potensi pada peserta didik, menjadi manusia yang beriman dan bertakwa kepada Tuhan Yang Maha Esa, berakhlak mulia, sehat, berilmu, cerdas, cakap, kreatif, mandiri, dan menjadi warga negara yang demokratis serta bertanggung jawab.<sup>2</sup>

Tujuan pendidikan nasional dapat dicapai salah satunya melalui pembelajaran fisika. Fisika merupakan salah satu ilmu yang sangat erat kaitannya dengan kehidupan manusia. Ilmu fisika berguna bagi manusia saat diwujudkan dalam bentuk hasil teknologi. Dengan ilmu fisika semua pekerjaan menjadi ringan karena adanya penerapan ilmu fisika yang di implikasikan dalam teknologi yang

---

<sup>1</sup> Republik Indonesia, *Undang-Undang RI Nomor 20 Tahun 2003 Tentang Sistem Pendidikan Nasional*, bab I, pasal 1, h. 1-2.

<sup>2</sup> Republik Indonesia, *Undang-Undang RI Nomor 20 Tahun 2003 Tentang Sistem Pendidikan Nasional*, bab II, pasal 3, h. 3.

canggih. Ilmu fisika akan mendasari perkembangan peralatan yang digunakan manusia.

Guru merupakan salah satu faktor keberhasilan dalam pembelajaran fisika. Guru adalah pendidik professional yang tugas pokoknya mendidik, mengajar, membimbing, mengarahkan, melatih, menilai, dan mengevaluasi.<sup>3</sup>

Guru sebagai pengajar menerapkan variasi gaya mengajar guna mempertahankan perhatian dan motivasi belajar peserta didik. Gaya mengajar guru adalah bentuk penampilan guru ketika mengajar, baik bersifat kurikuler maupun psikologis. Gaya mengajar yang bersifat kurikuler adalah guru mengajar disesuaikan dengan tujuan dan sifat mata pelajaran tertentu. Sedangkan gaya mengajar yang bersifat psikologis adalah guru mengajar yang disesuaikan motivasi peserta didik, pengelolaan kelas dan evaluasi belajar.<sup>4</sup>

Seseorang mungkin memiliki gaya yang sama dalam aspek tertentu, seperti gaya berpakaian yang sama, gaya berbicara yang sama, dan gaya sosial yang sama, tetapi tidak mungkin semuanya memiliki gaya yang sama. Demikian pula sebagai manusia, guru memiliki gaya yang berbeda dalam mengajar di kelas, meskipun memiliki tujuan yang sama, yaitu mentransfer pengetahuan di tempat kerja, membentuk sikap anak, dan membina peserta didik. Oleh karena itu, gaya mengajar guru menjadi faktor penting dalam menentukan keberhasilan peserta didik.

---

<sup>3</sup> Republik Indonesia, *Undang-Undang RI Nomor 14 Tahun 2005 Tentang Guru*, bab I, pasal 1, h.2.

<sup>4</sup> Thoifuri, *Menjadi Guru Inisiator* (Semarang: RaSAIL Media Group, 2007), h. 81.

Allah Swt. dalam Al-Quran menampakkan tanda-tanda kebesarannya dimana umat manusia memiliki variasi/ragam tradisi, budaya, warna kulit, bahasa, dan agama. Allah swt berfirman dalam surat Ar-Rum ayat 22 tentang variasi/ragam itu sebagai berikut:

وَمِنْ آيَاتِهِ خَلْقُ السَّمَاوَاتِ وَالْأَرْضِ وَاخْتِلَافُ أَلْسِنَتِكُمْ وَأَلْوَانِكُمْ إِنَّ فِي ذَلِكَ لَآيَاتٍ  
لِّلْعَالَمِينَ

Terjemahannya:

Dan diantara tanda-tanda kebesaran-Nya Ia menciptakan langit dan bumi, dan aneka macam perbedaan bahasa dan warna kulit. Sungguh, yang demikian ialah tanda-tanda bagi orang yang berpengetahuan.<sup>5</sup>

Bukan hanya pada manusianya, variasi juga terjadi pada gaya mengajar guru. Variasi gaya mengajar guru ini meliputi komponen-komponen sebagai berikut, di antaranya adalah variasi suara, pemusatan perhatian, kontak pandang, gerakan anggota badan, pindah posisi, intonasi dan bunyi-bunyian lain, ekspresi roman muka, variasi dalam pola interaksi dan kegiatan peserta didik. Sebagaimana yang tercantum dalam Undang-undang Republik Indonesia Nomor 20 tahun 2003 Bab XI tentang Pendidik dan Tenaga Kependidikan pasal 40 ayat 2a menyatakan kewajiban bagi seorang pendidik adalah menciptakan suasana pendidikan yang bermakna, kreatif, dinamis, dan dialogis.<sup>6</sup>

---

<sup>5</sup> Departemen Agama RI, *Al Qur'an dan Terjemahnya* (Jakarta: CV. Samara Mandiri, 1999), h. 406.

<sup>6</sup> Republik Indonesia, *Undang-Undang RI Nomor 20 Tahun 2003 Tentang Pendidik dan Tenaga Kependidikan*, bab X I, pasal 40, h. 16.

Perbedaan dalam gaya pengajaran dapat membuat perbedaan besar dalam kualitas dan kenyamanan ribuan jam yang peserta didik habiskan di dalam kelas. Peserta didik memiliki pandangan yang berbeda satu sama lain. Persepsi peserta didik yang baik terhadap gaya mengajar guru akan membuat peserta didik memiliki motivasi yang tinggi, sebaliknya jika persepsi peserta didik yang tidak baik terhadap gaya mengajar guru mengakibatkan peserta didik memiliki motivasi yang rendah sehingga di dalam kelas peserta didik hanya duduk saja bahkan berbicara satu sama lain tentang hal-hal yang terlepas dari masalah pelajaran. Oleh karena itu, guru dituntut menggunakan variasi dalam gaya mengajar di setiap pertemuan agar nantinya peserta didik termotivasi, bergairah dan menciptakan suasana yang kondusif dalam belajar.

SMA Negeri 1 Soppeng merupakan Sekolah Menengah Atas Negeri yang ada di Kota Soppeng yang memiliki banyak peserta didik. Masing-masing peserta didik memiliki persepsi berbeda-beda tentang gurunya dalam mengajar, walaupun gurunya sudah berusaha semaksimal mungkin yang terbaik dalam menjalankan proses belajar mengajar. Dari hasil informasi awal yang diperoleh peneliti dari salah satu peserta didik pada tanggal 18 Agustus 2020 di SMAN 1 Soppeng menunjukkan bahwa banyak faktor yang menyebabkan kebosanan pelajaran, dimana umumnya bersumber dari variasi gaya mengajar yang diterapkan oleh guru. Peserta didik mengeluhkan tentang variasi gaya mengajar guru yang terlalu serius sehingga dengan suasana seperti ini menyebabkan perhatian dan konsentrasi peserta didik menjadi terganggu,

bosan dan tidak bersemangat dalam belajar. Oleh karena itu, guru dituntut untuk menggunakan variasi gaya mengajar.

Dari permasalahan tersebut peneliti termotivasi untuk melakukan penelitian dengan judul **“PERSEPSI PESERTA DIDIK MENGENAI VARIASI GAYA MENGAJAR GURU DALAM PEMBELAJARAN FISIKA DI SMAN 1 SOPPENG”**.

### ***B. Fokus dan Deskripsi Fokus Penelitian***

Pada dasarnya penelitian ini tidak akan meneliti terhadap semua hal yang ada dan karena adanya batasan dari peneliti, baik tenaga, waktu serta agar hasil penelitian lebih terfokus. Adapun fokus dan deskripsi penelitian adalah:

**Tabel 1.1 Fokus dan Deskripsi Fokus Penelitian**

Fokus Penelitian	Deskripsi Fokus Penelitian
Persepsi peserta didik mengenai variasi gaya mengajar guru dalam pembelajaran fisika di SMA Negeri 1 Soppeng	- Persepsi peserta didik mengenai variasi gaya mengajar guru dalam pembelajaran fisika di SMA Negeri 1 Soppeng
	- Harapan peserta didik mengenai variasi gaya mengajar guru dalam pembelajaran fisika di SMA Negeri 1 Soppeng
	- Usaha yang dilakukan oleh guru untuk menciptakan variasi gaya mengajar dalam pembelajaran fisika di SMA Negeri 1 Soppeng



### ***C. Rumusan Masalah***

Berdasarkan penjelasan di atas, maka permasalahan penelitian pada penelitian ini terbagi menjadi tiga antara lain, Bagaimana persepsi peserta didik tentang variasi gaya mengajar guru dalam pembelajaran fisika di SMAN 1 Soppeng. Adapun permasalahan penelitian lain, yaitu:

1. Bagaimana persepsi peserta didik mengenai variasi gaya mengajar guru dalam pembelajaran fisika di SMAN 1 Soppeng?
2. Bagaimana harapan peserta didik mengenai variasi gaya mengajar guru dalam pembelajaran fisika di SMAN 1 Soppeng?
3. Bagaimana usaha yang dilakukan oleh guru untuk menciptakan variasi gaya mengajar dalam pembelajaran fisika di SMAN 1 Soppeng sesuai dengan harapan peserta didik?

### ***D. Tujuan Penelitian***

Tujuan penelitian adalah untuk menjawab rumusan masalah apa yang ingin dicapai dari penelitian tersebut. Tujuan dari penelitian ini yakni:

1. Mengetahui persepsi peserta didik mengenai variasi gaya mengajar guru dalam pembelajaran fisika di SMAN 1 Soppeng.
2. Mengetahui harapan peserta didik mengenai variasi gaya mengajar guru dalam pembelajaran fisika di SMAN 1 Soppeng.

3. Mengetahui usaha yang dilakukan oleh guru untuk menciptakan variasi gaya mengajar dalam pembelajaran fisika di SMAN 1 Soppeng sesuai dengan harapan peserta didik.

#### ***E. Manfaat Penelitian***

Manfaat dilakukan penelitian ini sebagai berikut :

##### 1. Manfaat Teoritis

Dapat memberi kejelasan teoritis tentang variasi gaya mengajar guru dalam pembelajaran fisika. Sehingga dapat diaplikasikan di dalam kelas ketika mengajar, sehingga kualitas pembelajaran semakin efektif dan bermakna.

##### 2. Manfaat Praktis

Penelitian ini diharap memberikan kegunaan secara langsung maupun tidak langsung terhadap penerapan variasi gaya mengajar dalam pembelajaran fisika di SMAN 1 Soppeng secara detail, penelitian diharapkan memberi manfaat diantaranya:

- a. Memberi masukan untuk pendidik mata pelajaran tentang variasi gaya apa yang digunakan dan baik diaplikasikan di dalam kelas.
- b. Sebagai syarat penyelesaian peneliti.
- c. Dapat memberi pengetahuan tentang respon dan harapan yang diinginkan peserta didik terhadap variasi gaya mengajar guru dalam pembelajaran fisika di sekolah.

## ***F. Kajian Pustaka***

Penelitian tentang keterampilan mengajar guru memang bukan yang pertama kalinya dilakukan. Sudah banyak yang membahas tentang masalah tersebut. Adapun penelitian yang akan peneliti lakukan yaitu terfokus pada variasi gaya mengajar guru. Adapun judul-judul skripsi terdahulu yang memiliki hubungan atau memiliki relevansi dengan judul yang peneliti angkat adalah

1. Delima dkk dalam penelitiannya yang berjudul “Persepsi Siswa Tentang Variasi Gaya Mengajar Guru Sosiologi di SMA Islamiyah Pontianak” menjelaskan bahwa variasi gaya mengajar yang diterapkan oleh guru mata pelajaran sosiologi secara umum masih kurang maksimal, dimana dari 6 variasi gaya mengajar, peserta didik memberikan persepsi yang kurang maksimal pada 4 variasi, yakni variasi suara, variasi pemberian waktu (*Pausing*), variasi kontak pandang, variasi gerakan anggota badan (*Gesturing*). Namun, pada 2 variasi yakni variasi penekanan (*Focusing*) serta variasi pindah posisi peserta didik telah memiliki persepsi yang baik terhadap variasi tersebut.<sup>7</sup>
2. Amrusi dalam penelitiannya yang berjudul “Persepsi Siswa Terhadap Guru dalam Proses Pembelajaran Ekonomi di SMA Negeri 1 Baitussalam Aceh Besar” menjelaskan bahwa kinerja guru ekonomi dalam menyampaikan

---

<sup>7</sup> Delima, dkk., “Persepsi Siswa Tentang Variasi Gaya Mengajar Guru Sosiologi di SMA Islamiyah Pontianak”, *Jurnal Pendidikan dan Pembelajaran*, vol. 4 no. 11 (2015), h.8. <http://jurnal.untan.ac.id/index.php/jdpdp/article/view/12463> (Diakses 17 Juli 2020).

materi pembelajaran dinilai baik oleh peserta didik dengan skor rata-rata sebesar 4,25. Kinerja tersebut meliputi kegiatan antara lain, guru melakukan apersepsi, menjelaskan materi, mengelola kelas, menjawab pertanyaan, menciptakan suasana kelas yang aktif, dan lain-lain. Demikian pula dalam menggunakan metode dan media pembelajaran, mengevaluasi dan menutup pembelajaran juga dikategorikan baik dengan nilai rata-rata masing-masing sebesar 3,92 dan 3,53.<sup>8</sup>

3. Dyahnita Adiningsih dalam penelitiannya yang berjudul “Pengaruh Persepsi Siswa tentang Metode Mengajar Guru dan Kemandirian Belajar Terhadap Prestasi Belajar Akuntansi Siswa Kelas X Program Keahlian Akuntansi SMK Batik Perbaik Purworejo Tahun Ajaran 2011/2012” menjelaskan bahwa pengaruh pendapat peserta didik terhadap metode mengajar guru dan kemandirian belajar pada mata pelajaran akuntansi yang ditunjukkan menggunakan angket persepsi peserta didik tentang metode mengajar guru terdapat 8 peserta didik yang memiliki pandangan tentang metode mengajar guru dalam kategori rendah. 53 peserta didik memiliki pandangan tentang metode mengajar guru dalam kategori tinggi dan 28 peserta didik memiliki pandangan tentang metode mengajar guru dalam kategori sangat tinggi.<sup>9</sup>

---

<sup>8</sup> Amrusi, “Persepsi Siswa Terhadap Guru dalam Proses Pembelajaran Ekonomi di SMA Negeri 1 Baitussalam Aceh Besar”, *Jurnal Mentari: jurnal ilmiah ilmu-ilmu humaniora*, vol. 16 no. 2 (2013), h.1. <http://ejournal.unmuha.ac.id/index.php/mentari/article/view/136> (Diakses 17 Juli 2020).

<sup>9</sup> Dyahnita Adiningsih, “Pengaruh Persepsi Siswa tentang Metode Mengajar Guru dan Kemandirian Belajar Terhadap Prestasi Belajar Akuntansi Siswa Kelas X Program Keahlian Akuntansi

4. Hendra Mashuri dalam penelitiannya yang berjudul “ Persepsi Siswa Terhadap Pembelajaran Guru Pendidikan Jasmani di SMA Muhammadiyah Kediri” menjelaskan bahwa persepsi peserta didik terhadap proses pembelajaran SMA Muhammadiyah Kediri mendapatkan skor 3115 atau rata-rata jawaban peserta didik 51,917 dengan persentase sebesar 74% dan masuk dalam kategori baik.<sup>10</sup>
5. Indah Ayu Lestari dkk dalam penelitiannya yang berjudul “Hubungan Persepsi Siswa Kelas X Mipa di SMA Negeri Sekota Bengkulu Tahun Ajaran 2016/2017 Tentang Variasi Gaya Menjagar Guru dengan Hasil Belajar Kimia”, menjelaskan bahwa persepsi peserta didik tentang variasi gaya mengajar mempengaruhi hasil belajar peserta didik, tapi tidak hanya faktor persepsi yang dapat mempengaruhi hasil belajar peserta didik, lingkungan belajar dan lain sebagainya yang lebih mempengaruhi hasil belajar peserta didik.<sup>11</sup>

Pada ke lima penelitian di atas, maka dapat disimpulkan bahwa penelitian Delima dkk, Amrusi, Dyahnita Adiningsih, Hendra Mashuri, dan Indah Ayu Lestari dkk memiliki kesamaan fokus penelitian yaitu pada persepsi peserta didik terhadap

---

SMK Batik Perbaik Purworejo Tahun Ajaran 2011/2012”, *Kajian Pendidikan Akuntansi*, vol. 1 no. 2 (2012), h.ii. <https://journal.uny.ac.id/index.php/jkpai/article/view/876> (Diakses 17 Juli 2020).

<sup>10</sup> Hendra Mashuri, “Persepsi Siswa Terhadap Pembelajaran Guru Pendidikan Jasmani di SMA Muhammadiyah Kediri”, *Jurnal Pembelajaran Olahraga* vol. 3 no. 1 (15 Mei 2017), h.1. <http://ojs.unpkediri.ac.id/index.php/pjk/article/download/681/505> (Diakses 17 Juli 2020).

<sup>11</sup> Indah Ayu Lestari dkk, “Hubungan Persepsi Siswa Kelas X Mipa di SMA Negeri Sekota Bengkulu Tahun Ajaran 2016/2017 Tentang Variasi Gaya Menjagar Guru dengan Hasil Belajar Kimia”, *Jurnal Pendidikan dan Ilmu Kimia*, vol. 1 no. 2 (2017), h.115. <https://ejournal.unib.ac.id/index.php/alotpjurnal/article/view/3525> (Diakses 17 Juli 2020).



variasi gaya mengajar guru, keterampilan mengajar guru, metode mengajar guru, dan proses pembelajaran. Adapun kebaruan (*novelty*) penelitian ini adalah peneliti memfokuskan pada persepsi peserta didik terhadap variasi gaya mengajar guru, harapan peserta didik terhadap variasi gaya mengajar guru, dan usaha yang dilakukan oleh guru untuk menciptakan variasi gaya mengajar sesuai dengan harapan peserta didik dalam pembelajaran fisika di SMAN 1 Soppeng.



## BAB II

### TINJAUAN TEORITIS

#### A. *Persepsi Peserta Didik*

##### 1. Pengertian Persepsi

Persepsi dalam Kamus Besar Bahasa Indonesia adalah tanggapan (penerimaan) langsung terhadap sesuatu, suatu proses di mana seseorang memahami sesuatu melalui panca inderanya.<sup>12</sup>

Menurut Leavitt yang dikutip dalam buku Desmita, persepsi dalam arti sempit adalah penglihatan yaitu bagaimana cara seseorang melihat sesuatu, sedangkan persepsi dalam arti luas adalah penglihatan tentang bagaimana seseorang melihat atau menafsirkan sesuatu.<sup>13</sup>

Pengertian persepsi menurut Henry Clay Lindgren bahwa (*“ Perception is viewed as the medical as the mediating processes that are initiated by sensations”*).<sup>14</sup>

Sedangkan menurut Clifford T. Morgan bahwa (*“ Perception is the process of discriminating among stimuli and of interpreting their meaning”*).<sup>15</sup> (persepsi adalah proses membedakan antara banyak rangsangan dan proses menerjemahkan maksud-maksud rangsangan tersebut).

---

<sup>12</sup> Tim Penyusun Kamus Pusat Bahasa, *Kamus Besar Bahasa Indonesia* (Jakarta: Balai Pustaka, 2005), h. 863.

<sup>13</sup> Desmita, *Psikologi Perkembangan Peserta Didik* (Bandung: PT. Remaja Rosdakarya, 2011), h. 117.

<sup>14</sup> Lindgren Henry Clay, *An Introduction to Social Psychology* (United States of America, 1981), h. 292.

<sup>15</sup> Clifford T. Morgan, *Introducing to Psychology* (New York: McGraw-Hill Book Company INC, 1961), h. 299. [https://books/about/introduction\\_to\\_Psychologi.html](https://books/about/introduction_to_Psychologi.html) (8 Maret 2020)

Menurut Muhaimin, persepsi adalah proses kompleks yang memungkinkan orang menerima dan merangkum informasi yang diperoleh dari lingkungannya.<sup>16</sup>

Menurut Slameto, persepsi adalah suatu proses yang menyangkut masuknya informasi ke dalam otak manusia. Melalui persepsi, manusia senantiasa berhubungan dengan lingkungan, dan hubungan ini terjalin melalui inderanya, yaitu penglihatan, pendengaran, perabaan, pengecapan, dan penciuman.<sup>17</sup>

Persepsi merupakan hasil pengamatan seseorang terhadap sesuatu hal yang ada di lingkungan sekitar melalui panca indera. Persepsi diperoleh dengan meringkas informasi seseorang dan menginterpretasikan informasi tersebut sehingga seseorang dapat merespon informasi tersebut, baik atau buruk, positif atau negatif. Jadi persepsi pada dasarnya memperhatikan hubungan antara seseorang dengan lingkungannya melalui panca indera. Setelah seseorang mempersepsikan suatu objek dalam lingkungannya, ia akan mengolah hasil perasaan tersebut untuk menghasilkan makna dari objek tersebut. Dalam penelitian ini yang ingin peneliti ketahui yaitu tentang persepsi peserta didik mengenai variasi gaya mengajar guru.

---

<sup>16</sup> Muhaimin, *Paradigma Pendidikan Islam Upaya Meningkatkan Pendidikan Agama Islam di Sekolah* (Bandung: PT. Remaja Rosdakarya, 2002), h. 142.

<sup>17</sup> Slameto, *Belajar dan Faktor-Faktor yang Mempengaruhinya* (Jakarta: Rineka Cipta, 2010), h. 102.

## 2. Prinsip Dasar tentang Persepsi

Slameto mengemukakan bahwa guru perlu memahami prinsip-prinsip dasar persepsi untuk lebih memahami peserta didiknya secara lebih baik dan menjadi komunikator yang efektif yaitu:<sup>18</sup>

### a) Persepsi itu relatif bukannya absolut

Seorang guru dapat meramalkan dengan lebih baik persepsi dari peserta didiknya untuk pelajaran berikutnya karena guru tersebut telah mengetahui lebih dahulu persepsi yang telah dimiliki oleh peserta didik dari pelajaran sebelumnya.

### b) Persepsi itu selektif

Guru harus dapat memilih bagian-bagian pelajaran yang perlu ditekankan untuk menarik perhatian peserta didik, dan pada saat yang sama mereka harus dapat menentukan bagian-bagian pelajaran yang tidak penting sehingga dapat dihilangkan, sehingga perhatian peserta didik tidak akan tertarik pada bagian yang tidak penting ini.

### c) Persepsi itu mempunyai tatanan

Bagi seorang guru, prinsip ini menunjukkan bahwa pelajaran yang disampaikan harus tersusun dalam tatanan yang lebih baik.

### d) Persepsi dipengaruhi oleh harapan dan kesiapan (penerima rangsangan)

Guru dapat mempersiapkan peserta didik untuk pelajaran berikutnya dengan menunjukkan urutan kegiatan yang akan dilakukan di kelas pada pelajaran pertama.

---

<sup>18</sup> Slameto, *Belajar dan Faktor-Faktor yang Mempengaruhinya*, h. 103-104.

Misalnya, jika guru meminta untuk berdoa sebelum kelas pada hari pertama, peserta didik pasti akan memulai kelas melalui doa pada hari kedua.

- e) Persepsi seseorang atau kelompok dapat jauh berbeda dengan persepsi orang atau kelompok lain sekalipun situasinya sama

Perbedaan-perbedaan dalam persepsi dapat ditelusuri pada adanya perbedaan individual, perbedaan kepribadian, perbedaan sikap atau perbedaan motivasi. Bagi seorang guru prinsip ini berarti bahwa agar dapat diperoleh persepsi yang kurang lebih sama dengan persepsi yang dimiliki oleh kelas lain yang telah diberikan materi pelajaran serupa, guru harus menggunakan variasi gaya mengajar yang berbeda.

Dari uraian di sebelumnya, dapat disimpulkan bahwa persepsi merupakan suatu proses yang bersifat kompleks yang menyebabkan seseorang dapat menerima atau meringkas informasi yang diperoleh dari lingkungannya. Persepsi itu bersifat relatif, selektif, dan teratur. Semakin baik persepsi tentang sesuatu maka semakin mudah peserta didik belajar mengingat sesuatu tersebut. Dalam pembelajaran perlu dihindari persepsi yang salah karena dapat memberikan pengertian yang salah pula pada peserta didik tentang apa yang dipelajari serta dalam pembelajaran juga perlu diupayakan berbagai sumber belajar yang dapat mendekati benda sesungguhnya sehingga peserta didik memperoleh persepsi yang lebih akurat.

### 3. Faktor-Faktor yang Berperan dalam Persepsi

Menurut Bimo Walgito, faktor-faktor yang berperan dalam persepsi dapat dibagi menjadi tiga yaitu:<sup>19</sup>

#### a) Objek yang dipersepsi

Objek menimbulkan stimulus yang akan mengenai alat indera atau reseptor. Stimulus dapat datang dari luar individu yang mempersepsi, tetapi juga dapat datang dari dalam diri individu yang bersangkutan yang langsung mengenai syaraf penerima yang bekerja sebagai reseptor, namun sebagian terbesar stimulus datang dari luar individu.

#### b) Alat indera, syaraf, dan pusat susunan syaraf

Organ sensorik atau reseptor merupakan alat untuk menerima rangsangan. Selain itu, saraf sensorik harus digunakan sebagai alat untuk mengirimkan rangsangan yang diterima oleh reseptor ke sistem saraf pusat, yaitu otak. Otak adalah pusat kesadaran, sebagai alat untuk melakukan reaksi yang diperlukan dari saraf motorik.

#### c) Perhatian

Realisasi atau pelaksanaan suatu persepsi memerlukan perhatian, karena perhatian merupakan langkah awal untuk mempersiapkan produksi suatu persepsi. Perhatian adalah pemusatan atau pemusatan semua aktivitas individu terhadap sesuatu atau sekelompok objek.

---

<sup>19</sup> Bimo Walgito, *Pengantar Psikologi Umum* (Yogyakarta: Andi Offset, 2007), h. 89-90.

Dari hal-hal tersebut dapat disimpulkan bahwa untuk mengadakan persepsi ada beberapa faktor yang berperan, yang merupakan syarat agar terjadi persepsi, yaitu objek atau stimulus yang dipersepsi, alat indera, syaraf, serta pusat susunan syaraf, yang merupakan syarat fisiologis, perhatian yang merupakan syarat psikologis.

#### 4. Sebab-sebab yang Mempengaruhi Perbedaan Persepsi

Pada dasarnya setiap orang memiliki persepsi yang berbeda-beda. Perbedaan persepsi tersebut dapat disebabkan oleh hal-hal di bawah ini:

- a) Perhatian; biasanya seseorang tidak menangkap seluruh rangsangan yang ada di sekitarnya sekaligus, tetapi hanya memfokuskan perhatiannya pada satu atau dua objek saja. Perbedaan fokus antara satu orang dengan orang lain menyebabkan perbedaan persepsi antara mereka.
- b) Set; adalah harapan seseorang tentang rangsangan yang akan timbul.
- c) Kebutuhan; kebutuhan yang sifatnya sesaat maupun yang sifatnya menetap pada diri seseorang itu mempengaruhi persepsi orang tersebut.
- d) Sistem nilai; sistem nilai yang ada dalam suatu masyarakat berpengaruh terhadap persepsi seseorang.
- e) Ciri kepribadian; ciri kepribadian akan mempengaruhi persepsi.
- f) Gangguan Kejiwaan; gangguan kejiwaan dapat menimbulkan kesalahan persepsi.<sup>20</sup>

---

<sup>20</sup> Ahmad Fauzi, *Psikologi Umum* (Bandung: Pustaka Setia, 2004), h. 43-44.



Dari beberapa sebab-sebab yang mempengaruhi perbedaan persepsi di atas dapat disimpulkan bahwa rangsangan yang diterima dari lingkungan pada setiap diri seseorang itu berbeda-beda. Perbedaan-perbedaan itulah yang menyebabkan perbedaan persepsi.

#### 5. Proses terjadinya Persepsi

Proses terjadinya persepsi yaitu objek menimbulkan stimulus, dan stimulus mengenai alat indera atau reseptor. Proses stimulasi sensorik adalah proses alami atau fisik. Rangsangan yang diterima oleh organ sensorik diteruskan ke otak oleh saraf sensoris. Proses ini disebut proses fisiologis. Kemudian terjadi proses di otak sebagai pusat kesadaran individu untuk memahami apa yang mereka lihat, dengar atau sentuh. Proses yang terjadi di otak atau pusat kesadaran disebut proses mental. Oleh karena itu, dapat dikatakan bahwa tahap akhir dari proses perseptual adalah kesadaran individu terhadap apa yang dilihat, didengar, atau disentuh, yaitu rangsangan yang diterima melalui indera. Proses ini adalah proses persepsi tertinggi, persepsi yang sebenarnya. Tanggapan yang dapat ditimbulkan oleh berbagai bentuk persepsi yang dapat diambil oleh seorang individu.<sup>21</sup>

Dalam surat An-Nahl ayat 78 Allah berfirman:

وَاللَّهُ أَخْرَجَكُمْ مِنْ بُطُونِ أُمَّهَاتِكُمْ لَا تَعْلَمُونَ شَيْئًا وَجَعَلَ لَكُمُ السَّمْعَ وَالْأَبْصَارَ وَالْأَفْئِدَةَ  
لَعَلَّكُمْ تَشْكُرُونَ

---

<sup>21</sup> Bimo Walgito, *Pengantar Psikologi Umum*, h. 90.

Terjemahannya:

Dan Allah mengeluarkan kamu dari perut ibumu dalam keadaan tidak mengetahui sesuatupun, dan dia memberi kamu pendengaran, penglihatan dan hati, agar kamu bersyukur.<sup>22</sup>

Berdasarkan ayat tersebut diatas bahwa proses terjadinya persepsi adalah dimulai dari apa yang dilihat oleh panca indera kemudian diteruskan oleh otak, sehingga di dalam otak terjadilah suatu proses sebagai pusat kesadaran sehingga individu menyadari apa yang dilihat, apa yang didengar, atau apa yang diraba.

#### 6. Persepsi peserta didik

Peserta didik merupakan sumber daya utama dan terpenting dalam proses pendidikan formal. Peserta didik bisa belajar tanpa guru, sebaliknya guru tidak bisa mengajar tanpa peserta didik.<sup>23</sup> Untuk mencapai tujuan dalam proses belajar mengajar, guru harus memiliki pemahaman yang jelas tentang kondisi mental dan fisik peserta didik. Dalam proses belajar mengajar, peserta didik dapat berperan sebagai objek atau subjek. Alasan menjadi objek karena menjadi objek dalam proses mengajar guru. Alasan mengapa dikatakan sebagai mata pelajaran adalah karena peserta didik adalah peserta dalam proses pembelajaran, di mana mereka akan terbiasa belajar dan dengan demikian berubah dalam bidang kognisi, emosi, dan keterampilan psikomotorik.<sup>24</sup> Semua proses belajar selalu dimulai dengan persepsi, yaitu setelah peserta didik menerima stimulus atau suatu pola stimuli dari lingkungannya. Persepsi dianggap sebagai tingkat awal struktur kognitif seseorang. Karena itu, sejak dini kepada peserta

<sup>22</sup> Departemen Agama RI, *Al Qur'an dan Terjemahnya*, h. 275.

<sup>23</sup> Sudarwan Danim, *Perkembangan Peserta Didik* (Bandung: CV. Alfabeta, 2010), h. 1.

<sup>24</sup> Abbas, A., & Hidayat, M. Y, "Faktor-faktor kesulitan belajar fisika pada peserta didik kelas IPA sekolah menengah atas". *Jurnal Pendidikan Fisika*, 6(1), (2018), h. 46.

didik harus ditanamkan rasa memiliki persepsi yang baik dan akurat mengenai apa yang dipelajari. Kalau persepsi peserta didik terhadap apa yang akan dipelajari salah maka akan mempengaruhi keberhasilan atau kegagalan kegiatan belajar yang akan ditempuh.

Oleh karena itu, dalam persepsi, terkadang persepsi itu baik dan terkadang persepsi itu buruk. Jika stimulus yang diterima peserta didik itu baik menurut peserta didik tersebut maka peserta didik akan mempersepsi variasi gaya mengajar guru tersebut baik dan akan berakibat mendorong motivasi belajarnya.

#### 7. Jenis-jenis persepsi

Menurut Irwanto, setelah individu melakukan interaksi dengan obyek-obyek yang di persepsikan maka hasil persepsi dapat dibagi menjadi dua yaitu:

- a) Persepsi positif adalah persepsi yang menggambarkan semua pengetahuan dan reaksi yang terus bekerja keras untuk menggunakannya. Seseorang akan terus secara aktif menerima dan mendukung objek yang mereka rasakan.
- b) Persepsi negatif adalah persepsi yang menggambarkan semua pengetahuan dan reaksi yang tidak sesuai dengan objek yang dipersepsikan. Akan melanjutkan secara pasif atau menolak dan menentang objek yang dirasakan.<sup>25</sup>

Oleh karena itu, dapat dikatakan bahwa pandangan positif adalah pandangan yang sesuai dengan kepribadian seseorang, dan pandangan negatif adalah pandangan

---

<sup>25</sup> Irwanto, *Psikologi Umum, (Buku PANDUAN mahasiswa)*, (Jakarta: PT. Prehallindo, 2002), h. 71.

yang tidak sesuai dengan kepribadian seseorang. Saat mengambil tindakan, opini positif dan negatif selalu mempengaruhi seseorang. Munculnya persepsi positif atau negatif tergantung pada bagaimana individu menggambarkan semua pengetahuan tentang objek persepsi.

## ***B. Variasi Gaya Mengajar***

### **1. Pengertian Variasi Gaya Mengajar**

Variasi adalah perbuatan guru dalam konteks belajar mengajar yang bertujuan mengatasi kebosanan peserta didik, sehingga dalam proses belajarnya peserta didik senantiasa menunjukkan ketekunan, keantusiasan, serta berperan serta secara aktif.<sup>26</sup>

Menurut Thoifuri, gaya mengajar adalah bentuk penampilan guru saat mengajar, baik yang bersifat kurikuler maupun psikologis. Gaya mengajar kurikulum adalah metode pengajaran yang disesuaikan oleh guru sesuai dengan tujuan mata pelajaran tertentu. Sedangkan metode pengajaran psikologis adalah metode pengajaran yang disesuaikan oleh guru sesuai dengan motivasi peserta didik, pengelolaan kelas dan evaluasi prestasi belajar.<sup>27</sup>

Makna gaya mengajar diatas, terkait dengan kurikuler, gaya mengajar yaitu gaya mengajar guru menuntut adanya perbedaan tujuan dan sifat antara satu bidang studi dengan bidang studi yang lainnya. Tentu saja, studi agama dan studi fisika memiliki gaya mengajar yang berbeda. Pembelajaran fisika menuntut peserta didik

---

<sup>26</sup> J.J. Hasibuan & Moedjiono, *Proses Belajar Mengajar* (Bandung: PT. Remaja Rosdakarya, 2010), h. 64.

<sup>27</sup> Thoifuri, *Menjadi Guru Inisiator*, h. 81.

untuk menguasai konsep-konsep yang berkaitan dengan fisika, termasuk konsep-konsep yang diperoleh melalui eksperimen, pengalaman, atau sumber lain. Pembelajaran fisika merupakan pembelajaran yang meliputi proses, sikap, dan hasil..<sup>28</sup> Meskipun yang berkaitan dengan psikologi memiliki banyak kesamaan dalam gaya mengajar karena melibatkan pemberian motivasi kepada peserta didik, bagaimana menyelenggarakan kursus dan bagaimana mengevaluasi hasil belajar, ini sudah memiliki teori umum, meskipun kadang-kadang juga perlu untuk menentukan perbedaan yang ditimbulkan. Jumlah peserta didik antara suatu daerah dengan daerah lainnya. Pengelolaan kelas melalui penataan kemampuan berkolaborasi peserta didik dalam kelas merupakan komponen utama yang harus dilaksanakan bagi pendidik di sekolah guna mempersiapkan mereka menghadapi realita social dan pekerjaan pada abad-21.<sup>29</sup>

Suatu sistem pengajaran memiliki karakteristik yang berbeda-beda, karakteristik ini disebut variasi gaya mengajar, setiap orang memiliki perbedaan karakteristik psikologis dan kognitif. Selain itu peserta didik juga memiliki persepsi yang berbeda sehingga mempengaruhi hasil belajar.<sup>30</sup>

---

<sup>28</sup> Rafiqah, F. A., & Wayong, M, “Pengaruh Learning Cycle Berbasis Metode Konflik Kognitif Untuk Meningkatkan Pemahaman Konsep Fisika”. *Jurnal Pendidikan Fisika*, 7(2), (2019), h. 133.

<sup>29</sup> Beathe liebech-Lien & Ela Sjolie, “Teachers’ conceptions and uses of student collaboration in the classroom”, *Cambridge Journal of Education*, 03 Nov 2020, h.212-228.

<sup>30</sup> Loch, F., Bock, S., & Vogel-Heuser, B. “Teaching Styles of Virtual Training Systems for Industrial Applications? A Review of the Literature”. *International Journal of Interaction Design and Architecture IxD&A*, 38, 2018, h.48.

Dalam surat An nisa 63 Allah berfirman:

أُولَئِكَ الَّذِينَ يَعْلَمُ اللَّهُ مَا فِي قُلُوبِهِمْ فَأَعْرِضْ عَنْهُمْ وَعِظْهُمْ وَقُلْ لَهُمْ فِي أَنْفُسِهِمْ قَوْلًا بَلِيغًا

Terjemahannya:

Mereka itu adalah orang-orang yang Allah mengetahui i apa yang di dalam hati mereka. Karena itu berpalinglah kamu dari mereka, dan berilah mereka pelajaran, dan Katakanlah kepada mereka perkataan yang berbekas pada jiwa mereka.<sup>31</sup>

Berdasarkan ayat di atas, kata “Baligh” dalam bahasa Arab artinya sampai, mengenai sasaran, atau mencapai tujuan. Bila dikaitkan dengan qawl (ucapan), kata balig berarti fasih, jelas maknanya, terang, tepat mengungkapkan apa yang dikehendaki. Karena itu prinsip qaulan balighan dapat diterjemahkan sebagai prinsip komunikasi yang efektif. Komunikasi yang efektif dan efisien dapat diperoleh bila memperhatikan kondisi peserta didik. Dalam pembelajaran guru harus memiliki keterampilan dalam mengajar salah satunya yaitu variasi gaya mengajar. Apabila guru menggunakan variasi gaya mengajar dengan baik maka peserta didik akan memiliki motivasi yang tinggi dalam belajar sehingga tujuan yang diinginkan akan tercapai. Istilah Al-Quran “ fii anfusihiim”, artinya penyampaian dengan “bahasa” masyarakat setempat. Artinya dalam menyampaikan pembelajaran harus disesuaikan dengan kondisi peserta didik, sehingga komunikasi dalam proses pembelajaran dapat diterima peserta didik manakala guru menyentuh otak atau akal juga hatinya sekaligus.

---

<sup>31</sup> Departemen Agama RI, *Al Qur'an dan Terjemahnya* , h.88.

Proses belajar mengajar dapat berjalan dengan baik dan lancar manakala ada interaksi yang kondusif antara guru dan peserta didik. Komunikasi yang arif dan bijaksana memberikan kesan mendalam bagi para siswa. Faktor guru ikut menentukan dalam keberhasilan proses kegiatan belajar mengajar, sehingga guru diharuskan untuk memiliki keterampilan dalam mengajar, salah satunya adalah dalam variasi gaya mengajar. Sehingga peserta didik mampu mengamalkan apa yang disampaikan tersebut.

Jadi dapat disimpulkan bahwa variasi gaya mengajar guru merupakan cara atau metode yang digunakan guru ketika sedang melakukan pengajaran untuk mengatasi peserta didik agar tidak merasa bosan dalam proses belajar mengajar. Pada dasarnya gaya mengajar yang dimiliki guru adalah strategi yang digunakan guru untuk mentransfer informasi yang diberikan kepada peserta didik agar peserta didik memiliki motivasi belajar. Variasi gaya mengajar merupakan salah satu hal yang sangat menentukan keberhasilan suatu proses belajar mengajar.

## 2. Tujuan Variasi Gaya Mengajar

Variasi dalam pembelajaran adalah perubahan dalam proses kegiatan yang bertujuan untuk meningkatkan motivasi belajar peserta didik, serta mengurangi kejenuhan dan kebosanan. Variasi dalam pembelajaran bertujuan antara lain:

- a) Meningkatkan perhatian peserta didik terhadap materi standar yang relevan
- b) Memberikan kesempatan bagi perkembangan bakat peserta didik terhadap berbagai hal baru dalam pembelajaran
- c) Memupuk perilaku positif peserta didik terhadap pembelajaran



- d) Memberikan kesempatan kepada peserta didik untuk belajar sesuai dengan tingkat perkembangan dan kemampuannya.<sup>32</sup>

### 3. Variasi Gaya Mengajar

Pada dasarnya perubahan gaya mengajar meliputi perubahan suara, perubahan gerak tubuh, dan perubahan posisi guru di dalam kelas. Perubahan yang dilihat peserta didik dari guru dapat menjadi energik, antusias, antusias, dan berkaitan dengan hasil belajar. Perilaku guru seperti ini dalam proses interaksi edukatif akan bersifat dinamis, dapat memperlancar komunikasi antara guru dan peserta didik, menarik perhatian peserta didik, dan membantu menerima materi pembelajaran serta memberikan dorongan. Perubahan gaya mengajar ini adalah sebagai berikut:

#### a) Variasi Suara

Dalam proses belajar mengajar, suara guru dapat menyebabkan peserta didik kehilangan konsentrasi, suara guru mungkin sangat lemah sehingga semua peserta didik tidak dapat mendengar suaranya, atau wahyu kalimat tidak jelas. Seorang guru yang baik akan dapat mengatur volume suaranya sehingga semua peserta didik dapat dengan mudah menerima dan memahami informasi. Guru harus bisa menyesuaikan kapan suaranya meninggi dan kapan suaranya mengecil. Guru juga dapat mengatur ritme suara sesuai dengan isi informasi yang akan disampaikan. Melalui penyesuaian

---

<sup>32</sup> E. Mulyasa, *Menjadi Guru Profesional Menciptakan Pembelajaran Kreatif dan Menyenangkan* (Bandung: PT. Remaja Rosdakarya, 2008), h. 78-79.

intonasi dan suara yang baik, peserta didik dapat menjadi antusias dalam belajar, sehingga proses belajar mengajar tidak akan membosankan.<sup>33</sup>

b) Pemusatan perhatian (*focusing*)

Untuk membangkitkan perhatian peserta didik terhadap kegiatan belajar mengajar, guru dapat melakukan teknik “pemusatan perhatian”. Beberapa teknik yang dapat dilakukan guru untuk memusatkan perhatian peserta didik yaitu sebagai berikut:

- 1) Meminta anak untuk memperhatikan “coba perhatikan....”
- 2) Mengatur tekanan suara yang bermakna perlu mendapat perhatian
- 3) Dengan menunjukkan pengetahuan atau konsep yang penting
- 4) Dengan pengulangan pengungkapan

Dengan teknik-teknik tertentu, perhatian peserta didik akan terpusat pada pengetahuan yang diharapkan guru untuk dikuasai.<sup>34</sup>

c) Pemberian Waktu (*pausing*)

Untuk menarik perhatian peserta didik dapat dilakukan dengan mengubah suasana menjadi sepi, dari suatu kegiatan menjadi tanpa kegiatan atau diam, dari akhir bagian pelajaran ke bagian berikutnya. Dalam keterampilan bertanya pemberian waktu dapat diberikan setelah guru mengajukan beberapa pertanyaan, untuk mengubahnya menjadi pertanyaan yang lebih tinggi tingkatannya setelah keadaan

---

<sup>33</sup> Wina Sanjaya, *Pembelajaran dalam Implementasi Kurikulum Berbasis Kompetensi* (Jakarta: Kencana, 2008), h. 167.

<sup>34</sup> Wahid Murni, dkk, *Keterampilan Dasar Mengajar* (Jogjakarta: Ar-Ruzz Media, 2010), h. 135.

memungkinkan. Bagi peserta didik pemberian waktu dapat dipakai untuk mengorganisasi jawabannya agar menjadi lengkap.<sup>35</sup>

d) Kontak Pandang

Paparan penuh terhadap ide-ide meningkatkan rasa peserta didik bahwa guru memperhatikan mereka. Bahkan peserta didik merasa diawasi oleh guru. Sehingga dengan perhatian seperti ini peluang peserta didik untuk menghindar dari belajar dapat dikurangi.

Kontak pandang dapat dipahami oleh peserta didik sebagai sikap antusias guru dalam mengajar. Jika ini yang dirasakan peserta didik, maka motivasi belajarnya akan terguncang. Sebaliknya, jika mata guru tidak tertuju pada peserta didik, perhatian anak akan berkurang. Apalagi sudut pandang guru hanya terfokus pada peserta didik tertentu, yang dapat mengendurkan perhatian peserta didik lain.

Kontak pandang dapat dilakukan dengan bervariasi. Guru dapat melakukan pandangan ke seluruh kelas, dan secara bervariasi ditujukan kepada kelompok peserta didik dan ke peserta didik tertentu. Penggunaan variasi tersebut dapat dilakukan dengan mempertimbangkan saat-saat yang tepat.<sup>36</sup>

e) Gerakan anggota badan (*gesturing*)

Aspek yang sangat penting dalam berkomunikasi salah satunya yaitu variasi dalam ekspresi wajah guru, gerakan kepala, dan gerakan anggota badan. Gunanya untuk menarik perhatian dan untuk menyampaikan arti dari pesan lisan yang

---

<sup>35</sup> Syaiful Bahri Djamarah, *Guru dan Anak Didik dalam Interaksi Edukatif* (Jakarta: PT. Rineka Cipta, 2005), h. 127.

<sup>36</sup> Wahid Murni, dkk, *Keterampilan Dasar Mengajar*, h. 136.

dimaksudkan. Ekspresi wajah misalnya tersenyum, mengerutkan dahi, cemberut, menaikkan alis mata, untuk menunjukkan kagum, tercengang, atau heran. Gerakan kepala dapat dilakukan dengan bermacam-macam, misalnya menganggukkan, menggeleng, mengangkat atau merendahkan kepala untuk menunjukkan setuju atau sebaliknya. Jari dapat digunakan menunjukkan ukuran, jarak arah ataupun menjentik untuk menarik perhatian. Menggoyangkan tangan dapat berarti tidak, mengangkat kedua tangan keduanya dapat berarti apa lagi.<sup>37</sup>

f) Perubahan posisi

Perubahan posisi dapat dilakukan dengan gerakan mendekat atau menjauh, atau ke kanan dan ke kiri dari arah peserta didik. Guru yang selalu ada di tempat maupun hanya duduk di kursi saja akan kurang memberi motivasi pada peserta didik. Dengan perubahan posisi, guru dapat menguasai kelas. Dengan begitu, guru dapat dengan segera mengamati perubahan-perubahan suasana belajar siswa. Gerakan mendekati peserta didik dapat menimbulkan efek psikologi, sehingga dapat menimbulkan kesan akrab dan hangat.<sup>38</sup>

Dari uraian di atas dapat disimpulkan bahwa variasi gaya mengajar guru terdiri dari 6 komponen yaitu variasi suara, pemusatan perhatian, kesenyapan atau pemberian waktu, kontak pandang, gerakan anggota badan atau mimik, perpindahan posisi guru. Variasi gaya mengajar guru harus dilakukan karena untuk menghindari

---

<sup>37</sup> Moch. Uzer Usman, *Menjadi Guru Profesional* (Bandung: PT. Remaja Rosdakarya, 2011), h. 85.

<sup>38</sup> Marno dan M. Idris, *Strategi & Metode Pengajaran*, (Jogjakarta: Ar-Ruzz Media, 2010), h. 143.

faktor kebosanan yang disebabkan oleh adanya penyajian kegiatan belajar yang monoton yang akan mengakibatkan perhatian, motivasi, dan minat peserta didik terhadap pelajaran, guru, dan sekolah menurun. Untuk itu diperlukan adanya keanekaragaman dalam penyajian kegiatan belajar, agar peserta didik lebih bersemangat dalam belajar.



### BAB III

## METODE PENELITIAN

### A. *Jenis penelitian*

Pada Penelitian yang dilakukan merupakan jenis penelitian kualitatif deskriptif, penelitian kualitatif merupakan. suatu penemuan makna, pengertian, konsep, karakteristik, gejala, simbol, maupun deskripsi tentang suatu fenomena.<sup>39</sup> Sementara itu menurut Ladico, Spaulding, dan Voegtle penelitian kualitatif disebut juga penelitian interpretatif atau penelitian lapangan adalah suatu metodologi yang dipinjam dari disiplin ilmu seperti sosiologi dan antropologi dan diadaptasi ke dalam setting pendidikan. Penelitian kualitatif terfokus pada fenomena sosial dan pada pemberian suara pada perasaan dan persepsi dari partisipan di bawah studi. Hal ini didasarkan pada kepercayaan bahwa pengetahuan dihasilkan dari seting sosial dan bahwa pemahaman pengetahuan sosial adalah suatu proses ilmiah yang sah.<sup>40</sup>

Penelitian kualitatif merupakan suatu penelitian yang bermaksud memahami suatu fenomena tentang apa yang dialami oleh subyek misalnya perilaku, persepsi, motivasi, tindakan, dan lain-lain secara holistik dan dengan cara penggambaran menggunakan kata-kata dan bahasa pada suatu konteks khusus yang alami serta memanfaatkan berbagai metode ilmiah. Dalam studi penelitian, penelitian kualitatif dapat dilakukan untuk memahami berbagai fenomena perilaku pendidik, peserta

---

<sup>39</sup> Muri Yusuf, *Metode Penelitian* (Jakarta: Prenadamedia Group, 2014), h.329.

<sup>40</sup> Emzir, *Metodologi Penelitian Kualitatif Analisis Data* (Jakarta: PT Raja Grafindo Persada, 2010), h.2.

didik dalam proses pendidikan dan pembelajaran.<sup>41</sup>

Penelitian kualitatif adalah penelitian yang bersifat penggambaran atau deskriptif. Penelitian kualitatif berbeda dengan penelitian kuantitatif, jika datanya berupa angka. Penelitian kualitatif, datanya berupa penggambaran secara naratif. Fokus penelitian ini adalah fenomena-fenomena yang terjadi di sekitar.

### ***B. Desain penelitian***

Adapun dari segi pendekatan penelitian ini nantinya akan menggunakan pendekatan fenomenologi. Pendekatan fenomenologi adalah penelitian yang melihat secara dekat individual dengan pengalaman yang terjadi di dalam dirinya. Penelitian fenomenologi berusaha memahami makna dari sebuah pengalaman individu dari perspektif partisipan.<sup>42</sup> Pendekatan fenomenologi disini berorientasi pada pendidikan dan psikologi dimana psikologi pendidikan mengkaji tentang perilaku individu dalam situasi pendidikan.<sup>43</sup>

Dalam analisis fenomenologi, peneliti memperluas deskripsi sederhana untuk memahami pengalaman hidup peserta didik mengenai variasi gaya mengajar guru di kelas. Selain itu, pendekatan fenomenologi telah diterima secara luas dan efektif

---

<sup>41</sup> Tohirin, *Metode Penelitian Kualitatif dalam Pendidikan dan Bimbingan konseling* (Jakarta: PT Raja Grafindo Persada, 2012), h. 3.

<sup>42</sup> Emzir. *Metodologi Penelitian Kualitatif Analisis Data*, h.22.

<sup>43</sup> Ratna Yudhawati dan Dany Haryanto, *Teori-Teori Dasar Psikologi Pendidikan* (Jakarta: Prestasi Pustaka, 2011), h.1-2.



dalam mempelajari pengalaman peserta didik dalam memperoleh pembelajaran guru.<sup>44</sup>

Tahap-tahap yang paling menentukan dalam penelitian fenomenologi antara lain:

- a. Peneliti harus mengenal dan mengasumsikan bentuk filosofis yang luas berkaitan dengan fenomenologi. Agar dapat mendeskripsikan secara luas bagaimana partisipan melihat sebuah fenomena.
- b. Data yang dikumpulkan dari peserta didik yang telah mengalami hal tersebut. Biasanya dilakukan dengan melakukan wawancara.
- c. Langkah analisis data fenomenologi secara umum sama untuk semua fenomenologi psikologis yang membahas metode analisis data dan pemeriksaan data.
- d. Menulis deksripsi tentang apa yang dialami oleh partisipan.
- e. Peneliti menulis deskripsi gabungan dari fenomena itu.<sup>45</sup>

### **C. Lokasi penelitian**

Adapun penelitian ini dilakukan di SMAN 1 Soppeng, Kabupaten Soppeng. Alasan pemilihan lokasi tersebut karena berdasarkan observasi awal yang dilakukan peneliti di sekolah tersebut masih ada kendala yang dihadapi oleh peserta didik dalam

---

<sup>44</sup> Amzat, Ismail Hussein, Amrita Kaur, Wajeha Al-Ani, Shim Poh Mun, and Talatu Salihu Ahmadu. "Teacher Bunout and Coping Strategies to Remain in Teaching Job in Malaysia : An Interpretative Phenomenological Analysis." *European Journal of Educational Research* 10, no. 3 (2021), h. 1075-1088.

<sup>45</sup> Creswell, John W, *Penelitian Kualitatif dan Desain Riset* (Yogyakarta: Pustaka Pelajar, 2015), h.28.

pembelajaran fisika. Dari hasil wawancara peneliti dengan salah satu peserta didik di sekolah tersebut variasi gaya mengajar guru pada pembelajaran fisika yang diberikan membuatnya kurang semangat belajar. Hal ini sesuai dengan tujuan peneliti untuk mengetahui harapan yang diinginkan peserta didik terhadap gaya mengajar guru pada pembelajaran fisika di SMAN 1 Soppeng.

#### ***D. Sumber Data Penelitian***

Penelitian ini adalah penelitian pengamatan yang bertumpu pada sumber data berdasarkan situasi yang terjadi. Sumber data yang dimaksud adalah data kualitatif yang merupakan bahan-bahan yang direkam atau ditulis secara aktif oleh peneliti itu sendiri. Bahan-bahan itu menyangkut hal-hal khusus yang masih merupakan bahan mentah dan menjadi unsur penting dalam proses analisis. Dalam penelitian ini, sumber data yang digunakan ialah:

##### **1. Sumber Data Primer**

Sumber data primer dalam penelitian adalah para informan yang diwawancarai. Menurut peneliti sumber data pada penelitian ini terdiri atas guru dan peserta didik. Sumber data diperoleh dengan menggunakan teknik purposive, yaitu teknik pemilihan subjek penelitian yang akan dijadikan sumber data karena alasan tertentu. Dengan kata lain, peneliti menentukan kriteria-kriteria tertentu untuk dijadikan persyaratan dalam pemilihan sumber data. Kriteria yang dijadikan dasar untuk pemilihan sumber data dalam penelitian ini, khusus untuk peserta didik ada tiga kategori yaitu kategori pintar, kategori sedang serta kategori rendah. Namun, dekat

dengan guru yang bersangkutan. Sumber data primer beserta keterangannya dapat dilihat pada tabel berikut:

**Table 3.1 Sumber Data Primer**

No	Sumber Data Primer	Inisial	Usia	Keterangan
1.	Syraifuddin, S. Pd.	SRF	58 Tahun	Guru fisika di SMAN 1 Soppeng. Bertempat tinggal di Jl. H. A. Jaruju, kelurahan Lapajung, kecamatan Lalabata, Kabupaten Soppeng. Bapak SRF merupakan lulusan S1 pendidikan fisika.
2.	Fardi Muliadi	FM	17 Tahun	Peserta didik kelas XI MIA. FM merupakan peserta didik yang terbuka dan ramah.
3.	Muh. Adam rezky	MAR	17 Tahun	Peserta didik kelas XI MIA yang dikenal aktif dan juara kelas.
4.	Nur Inayah	NI	16 Tahun	Peserta didik kelas XI MIA yang dikenal cerewet dikalangan temannya dan merupakan peserta didik yang cepat berbaur dengan lingkungannya serta gemar bermain catur.
5.	A. Ismala Batari D	AIBD	17 Tahun	Peserta didik kelas XI MIA yang sangat gemar menonton drama korea.
6.	Nazwa Adelia	NA	16 Tahun	Peserta didik kelas XI MIA, merupakan peserta didik yang aktif organisasi di sekolah yaitu

				pramuka.
7.	Nurhikma	NH	16 Tahun	Peserta didik kelas XI MIA yang tertutup dikalangan teman-temannya.
8.	Andi Hidayat Nur Ahmad	AHNA	17 Tahun	Peserta didik kelas XI MIA yang pendiam di kelas dan gemar bermain bola.

## 2. Sumber Data Sekunder

Sumber data sekunder adalah informasi yang diperoleh secara tidak langsung dari narasumber, tetapi dari pihak ketiga. Data ini digunakan untuk mendukung informasi primer yang telah diperoleh dimaksud bersumber dari buku-buku literatur yang berhubungan dengan penelitian, teori, beberapa dokumen yang menunjang penelitian.<sup>46</sup>

### ***E. Teknik Pengumpulan Data***

Teknik yang dilakukan untuk mengumpulkan data dari narasumber, yaitu

#### 1. Wawancara

Wawancara dalam penelitian adalah teknik yang dapat digunakan untuk memperoleh data penelitian yang dilakukan dengan cara tatap muka. Wawancara adalah percakapan dengan maksud tertentu. Percakapan itu dilakukan oleh dua pihak,

---

<sup>46</sup> Eko Sugiarto, *Menyusun Proposal Penelitian Kualitatif: Skripsi dan Tesis* (Yogyakarta: Suka Media, 2017), h.87.

yaitu pewawancara yang mengajukan pertanyaan dan terwawancara yang memberikan jawaban atas pertanyaan itu.<sup>47</sup>

Wawancara disini dilakukan berkaitan dengan persepsi peserta didik terhadap variasi gaya mengajar guru, harapan peserta didik terhadap variasi gaya mengajar guru, dan usaha yang dilakukan oleh guru untuk menciptakan variasi gaya mengajar sesuai dengan harapan peserta didik dalam pembelajaran fisika di SMAN 1 Soppeng. Untuk data persepsi dan harapan peserta didik tentang variasi gaya mengajar guru bersumber dari peserta didik, sedangkan untuk upayah guru dalam menciptakan variasi gaya mengajar bersumber dari guru itu sendiri. Wawancara dilakukan oleh dua orang yakni satu yang bertindak sebagai pewawancara dan satu lagi bertindak sebagai informan.

## 2. Dokumentasi

Dokumentasi merupakan catatan peristiwa yang sudah berlalu dilakukan. Dokumentasi biasa berbentuk tulisan, gambar, atau karya- karya monumental dari seseorang. Dokumen yang berbentuk lisan misalnya catatan harian, sejarah kehidupan, cerita biografi, peraturan kebijakan, sedangkan yang dokumen yang berbentuk gambar misalnya foto, gambar hidup, sketsa dan lain- lain.<sup>48</sup>

---

<sup>47</sup> Haris, Herdiansyah, *Wawancara, Observasi, dan Focus Groups* (Jakarta: PT Raja Grafindo Persada, 2013), h. 29.

<sup>48</sup> Sugiyono, *Memahami Penelitian Kualitatif* (Cet ke I; Bandung: CV. Alfabeta, 2008), h.82.

### ***F. Teknik Analisis Data***

Menganalisis data sebuah penelitian begitu penting bahkan merupakan bagian yang paling menentukan dari beberapa tahap penelitian sebelumnya. Dalam penelitian kualitatif, analisis data harus beriringan dengan pengumpulan data real di lapangan, dengan kata lain analisis data dapat dilakukan selama melakukan penelitian. Sebaiknya di saat menganalisis data peneliti harus kembali lagi ketempat penelitian untuk memperoleh data yang sangat perlu dan mengolahnya kembali. Dalam penelitian yang dilakukan untuk menetapkan teknik analisis data model Miles dan Huberman dengan tahap sebagai berikut :

#### **1. Model Data (*Display*)**

Taha pertama dalam kegiatan analisis data adalah model data. Kita mendefinisikan model sebagai suatu artian kumpulan informasi yang tersusun yang membenarkan gambaran kesimpulan dan pengambilan tindakan. Bentuk yang paling sering dari model data kualitatif selama ini adalah teks naratif berupa kata-kata.<sup>49</sup>

Data yang telah disajikan diperoleh dari lapangan berkaitan dengan semua permasalahan penelitian dipilih yang diharapkan dengan yang tidak, lalu dikelompokkan kemudian diberikan batasan masalah. Dari penyajian data tersebut, maka diharapkan dapat memperjelas mana data yang substantive dan mana data bersifat pendukung.

---

<sup>49</sup> Emzir. *Metodologi Penelitian Kualitatif Analisis Data*, h.131.

## 2. Triangulasi

Pada penelitian kualitatif, triangulasi diartikan sebagai pengujian keabsahan data yang diperoleh melalui triangulasi sumber, triangulasi metode (teknik), dan triangulasi waktu.<sup>50</sup>

## 3. Reduksi Data (*Data Reduction*)

Reduksi data yang dimaksudkan di sini adalah proses penentuan, pemfokusan perhatian untuk menyederhanakan, mengumpamakan dan transformasi data “kasar” yang berasal dari catatan tertulis, rekaman video dan audio di lapangan. Reduksi ini diharapkan untuk membuat data yang telah diperoleh lebih sederhana agar memberikan kemudahan dalam menarik kesimpulan hasil penelitian. Seluruh hasil penelitian dari lapangan dikumpul kembali dan dipilih untuk menetapkan data yang mana yang tepat digunakan.<sup>51</sup>

## 4. Penarikan Kesimpulan (verifikasi)

Penarikan kesimpulan dilakukan dengan membandingkan kesesuaian pernyataan dari subjek penelitian dengan makna yang terdapat dengan konsep awal penelitian. Verifikasi diartikan agar penilaian tentang kesesuaian data dengan maksud yang terdapat dalam konsep dasar dalam penelitian tersebut lebih sesuai dan obyektif.

---

<sup>50</sup> Syofian Siregar, *Statistik Parametrik untuk Penelitian Kuantitatif* (Jakarta: Bumi Aksara, 2014), h. 149.

<sup>51</sup> Emzir. *Metodologi Penelitian Kualitatif Analisis Data*, h.129-130.



## **BAB IV**

### **HASIL PENELITIAN DAN PEMBAHASAN**

#### ***A. Gambaran Umum Lokasi Penelitian***

SMA Negeri 1 Soppeng berlokasi di Jl. Samudera No. 2 Kelurahan Botto, Kecamatan Lalabata, Kabupaten Soppeng, Provinsi Sulawesi Selatan. SMA Negeri 1 Soppeng merupakan sekolah yang ketiga dari SGA, dan SPG, juga merupakan sekolah peralihan dari SMA Negeri 1 Rappang yang didirikan sejak tanggal 1 Agustus 1961 yang dulunya berinisial SMA 200 dengan nomor SK 151/S.K/B/III namun karena beberapa hal SMA 200 berganti nama menjadi SMA Negeri 1 Soppeng sampai sekarang ini.

SMA Negeri 1 Soppeng awalnya dipimpin oleh bapak Drs. S.A. Muri pada tahun 1961-1971. Setelah itu dilanjutkan oleh H. Muhammadiyah Achmad, BA., selaku kepala sekolah kedua tepatnya pada tahun 1971-1986, kemudian digantikan oleh Muhaijjang, BA., pada tahun 1986-1990. Selanjutnya, diteruskan oleh Muhammad Ali Hanafi, BA., selama empat tahun mulai 1990-1994 sebagai kepala sekolah. Kemudian digantikan oleh ibu Andi Maddiawe Muri, BA., sebagai kepala sekolah kelima pada mulai 1994-1998. Kemudian beliau digantikan oleh bapak Drs. H Muhammad Musa selaku kepala sekolah keenam yaitu pada tahun 1998-2002. Selanjutnya, ia diganti oleh bapak Drs. H. Muhammad Jidar Barahima sebagai kepala sekolah ketujuh mulai pada tahun 2002-2008 dan setelah itu diganti oleh bapak Drs. Udil Hamzah pada tahun 2008-2017. Lalu beliau digantikan oleh bapak Naharuddin

S.Pd., M.Pd., pada tahun 2017 sampai sekarang ini.

SMA Negeri 1 Soppeng sama dengan SMA pada umumnya di Indonesia masa pendidikan di SMA Negeri 1 Soppeng ditempuh dalam waktu tiga tahun pelajaran, mulai dari kelas X sampai kelas XII. SMA Negeri 1 Soppeng telah mencetak banyak alumni dan sudah menyebar diberbagai penjuru tanah air dan menempati berbagai posisi seperti pendidik, wiraswasta dan sebagainya. Dengan adanya pembenahan-pembenahan yang dilakukan di SMA Negeri 1 Soppeng serta para pendidik disekolah tersebut yang memiliki kegigihan dan kesungguhan dalam meningkatkan mutu pendidikan sehingga sekolah tersebut mengalami peningkatan dari tahun ketahun sehingga menjadi salah satu sekolah favorit di Soppeng.

Lahan tanah yang luasnya sebesar 8060 m<sup>2</sup> dimanfaatkan untuk bangunan Ruang kelas, Laboratorium fisika, Laboratorium biologi, Laboratorium kimia, Laboratorium Komputer, Laboratorium Bahasa, Ruang tata usaha, Ruang kepala sekolah, Ruang guru, Perpustakaan, Ruang OSIS, Sekret pramuka, Sekret PMR, Sekret Karate, Sekret Sispala, Sekret Rohis, Ruang Seni, Ruang Olahraga, UKS, Masjid, Aula, Kantin sekolah, Lapangan olahraga, halaman sekolah, dan tempat parkir. Semua bangunan yang ada di SMA Negeri 1 Soppeng terletak di lantai satu dan lantai dua dengan meja dan kursi belajar dari kayu dan papan tulis yang sudah menggunakan white board.

SMA Negeri 1 Soppeng sejak tahun 2017 hingga sekarang telah menggunakan kurikulum 2013, dimana sejak berlakunya kurikulum 2013, kelas

penjurusan dilakukan dari kelas X dengan beberapa kelas peminatan. Peserta didik aktif dalam berbagai organisasi sekolah diantaranya OSIS, paskibra, pramuka, PMR, karate, sispala, rohis, dan seni. Prestasi sekolah ini terbilang sangat baik, selain tergolong sekolah unggulan, juga dapat dilihat dari berbagai lomba yang telah dijuarai baik tingkat kabupaten maupun provinsi seperti lomba olimpiade, olahraga dan seni.

Adapun Visi dan Misi SMA Negeri 1 Soppeng adalah sebagai berikut:

1. Visi

Berprestasi, Berkreasi, dan Berbudaya.

2. Misi

- a. Meningkatkan prestasi siswa di bidang akademik dan non-akademik
- b. Meningkatkan penguasaan siswa terhadap ilmu pengetahuan dan teknologi modern
- c. Meningkatkan kreativitas siswa di bidang olahraga dan seni serta iptek
- d. Menanamkan budaya 5 S (senyum, salam, sapa, *sipakalebbi*, *sipakatau*, dan *sipakainge*)
- e. Menanamkan nilai budaya dan karakter bangsa pada diri siswa.

### ***B. Hasil Penelitian***

Pada penelitian ini pengolahan dan analisis data yang diperoleh dengan penelitian yang dilakukan, yakni dengan menggunakan metode yang peneliti sudah tentukan pada bab sebelumnya. Adapun data-data tersebut peneliti dapatkan melalui

wawancara sebagai metode pokok dan dokumentasi sebagai pendukung dalam pengumpulan data.

Penelitian ini dilakukan dengan mengambil subjek penelitian sebanyak 8 orang terdiri dari 1 guru mata pelajaran fisika dan 7 peserta didik, yang berada di kelas XI MIA. Dalam menganalisis data, peneliti menggunakan metode deskripsi dimana metode ini mengambil kesimpulan dari hasil wawancara guru dan peserta didik.

Menurut wawancara dengan beberapa peserta didik dan guru, guru yang bersangkutan memvariasikan ke 6 komponen variasi gaya mengajar. Jawaban peserta didik tersebut sejalan dengan jawaban yang diberikan guru mata pelajaran fisika yang bersangkutan.

### **1. Persepsi atau Respon Peserta Didik terhadap Variasi Gaya Mengajar dalam Pembelajaran Fisika di SMAN 1 Soppeng**

Tidak dapat dipungkiri bahwa dalam proses belajar mengajar adakalanya peserta didik, bahkan guru mengalami kejenuhan. Maka dari itu, untuk menghindari problema tersebut perlu diciptakannya situasi dan kondisi belajar mengajar yang bervariasi. Apabila guru mampu menghadirkan proses mengajar bervariasi kemungkinan besar kejenuhan tidak akan terjadi. Untuk mengetahui secara mendalam Variasi mengajar guru Fisika SMAN 1 Soppeng, maka peneliti melakukan wawancara secara Triagulasi kepada peserta didik SMAN 1 Soppeng yang menjadi

responden penelitian. Wawancara dilakukan untuk mendapatkan informasi tentang persepsi peserta didik terhadap gaya mengajar guru Fisika di SMAN 1 Soppeng.

Persepsi merupakan cara individu menafsirkan suatu hal setelah adanya proses pengindraan karena stimulus yang dipengaruhi tentang objek, dan setiap individu pasti memiliki persepsi yang berbeda karena persepsi itu sendiri bersifat subjektif tergantung dari perasaan dan kemampuan berfikir dari individu dan *output* dari persepsi tersebut akan menghasilkan persepsi negatif dan persepsi positif. Berikut ini adalah hasil wawancara peneliti dengan responden tentang persepsi peserta didik mengenai variasi gaya mengajar guru Fisika SMAN 1 Soppeng :

a. Variasi Suara

Hasil wawancara dengan peserta didik yang menjadi responden penelitian, tentang persepsi gaya mengajar dengan variasi suara guru Fisika SMAN 1 Soppeng, peserta didik memberikan tanggapan yang berbeda. Secara keseluruhan terdapat 4 persepsi positif dan 3 persepsi negatif.

Adapun persepsi positif sebagaimana yang diungkapkan oleh FM, NI, NH dan ANHA kelas XI MIA. Persepsi positif yang pertama berasal dari penuturan FM yang mengatakan bahwa:

“cukup tinggi suaranya dan lantang jelas terdengar. Pada bagian-bagian tertentu ada penekanannya sehingga dapat dimengerti materi yang penting dari cara penekanannya”(20 Mei 2021).

Selanjutnya, persepsi positif yang kedua disampaikan oleh NI yang menyatakan pendapatnya kepada peneliti bahwa :

“suaranya lantang dan ada penekanan tertentu. Jadi kadang kak lembut kadang keras membuat saya senang memperhatikan penjelasan”(26 Mei 2021).

Persepsi positif yang hampir sama juga diungkapkan oleh NH ketika peneliti mewawancarainya tentang variasi suara guru Fisika SMA 1 Soppeng. NH mengatakan:

“ada penekanan-penekannya kak tapi tidak terlalu keras suaranya kak cuman tegas saat mengajar” (26 Mei 2021).

Perssepsi positif yang terakhir diungkapkan oleh ANHA. Saat diwawancarai oleh peneliti. ANHA berpendapat bahwa :

“Intonasinya kadang bikin kaget. Jadi siswa yang kadang mengantuk tiba-tiba kembali fokus ketika guru berbicara dengan suara yang lantang” (26 Mei 2021).

Persepsi berbeda kemudian diungkapkan oleh MAR yang memberikan persepsi yang cenderung negative. Hal itu dapat dilihat dari apa yang disampaikan oleh MAR yang mengatakan bahwa:

“Kalau bicara lantang gurunya kak kadang kagetki dikira marah-marah. Jadi kita kadang merasa tegang kalau gurunya masuk mengajar di kelas” (26 Mei 2021).

Serupa dengan MAR, Persepsi negative juga disampaikan oleh AIBD tentang variasi suara guru. AIBD mengatakan bahwa:

“gaya mengajarnya terlalu serius dan tegas, tidak pernah bercanda sehingga terkadang kami merasa takut”(26 Mei 2021).

Selanjutnya persepsi negative juga disampaikan dari peserta didik yang berinisial NA kelas XI MIA yang menyatakan bahwa:

“guru ketika menjelaskan Kadang pelan kadang suaranya keras. Kalau sudah pelan, teman-teman yang duduk bagian belakang susah mendengarkan apa yang disampaikan guru” (26 Mei 2021).

Wawancara dari beberapa peserta didik tersebut dapat membuktikan bahwa variasi gaya mengajar guru dari variasi suara mendapat persepsi positif dan persepsi negative. Sebagian peserta didik beranggapan suara guru yang kadang keras dan memainkan penekanan adalah hal yang baik. Peserta didik bisa mendengar dengan jelas penjelasan guru ketika menjelaskan dengan suara yang keras, dan bisa mengerti materi yang penting untuk dipahami berdasarkan penekanan guru. Sedangkan alasan utama mengapa guru mendapat persepsi negative karena guru dianggap kurang mampu mencairkan suasa belajar agar lebih rileks. Sebagian peserta didik kadang salah menanggapi suara guru yang tiba-tiba lantang sehingga menyebabkan mereka merasa tegang ketika guru masuk mengajar di dalam kelas. Sedangkan ketika guru memelankan suaranya, sebagian peserta didik merasa kurang jelas mendengar apa yang disampaikan oleh guru terutama peserta didik yang duduk di bangku bagian belakang.

b. Variasi Pemusatan Perhatian (*Focusing*)

Pemusatan adalah upaya guru untuk mendapatkan perhatian peserta didik ketika guru mengajar di dalam kelas. Pemusatan juga penting dilakukan untuk mengembalikan fokus peserta didik yang terganggu ketika mengikuti proses pembelajaran. Guru harus mampu menarik perhatian peserta didik agar tidak dilanda kebosanan selama proses pembelajaran berlangsung.

Berdasarkan wawancara yang telah dilakukan dengan peserta didik terkait persepsi peserta didik terhadap variasi pemusatan guru Fisika SMAN 1 Soppeng diperoleh hasil penelitian sebagai berikut :

Menurut NH, cara pemusatan yang dilakukan oleh guru Fisika SMAN 1 Soppeng sudah baik. Hal ini tercermin dari apa yang disampaikan oleh NH dengan mengatakan bahwa :

“ pada awal pembelajaran guru sudah melakukan pengantar yang sangat bisa memancing siswa untuk fokus dalam kelas” (26 Mei 2021)

Pendapat NH diperkuat oleh NI yang mengatakan bahwa:

“guru sebelum memulai pembelajaran sudah memberikan pengantar yang memancing minat saya untuk mendengarkan materi yang akan dipelajari” (26 Mei 2021)

Dari kedua pendapat yang telah disampaikan oleh NH dan NI diketahui bahwa menurut sebagian peserta didik, gaya pemusatan yang digunakan oleh guru efektif dalam memancing minat belajar peserta didik pada awal pembelajaran.

Kemudian pendapat lain yang diberikan oleh peserta didik yang berinisial MAR kelas XI MIA mengatakan bahwa:

“kalau pertama kak bagus ada memang pengantarnya jadi tertarik ki untuk perhatikan i, baru kalau ada yang ribut biasa langsung pakai suara dia yang lantang langsung ditegur”(26 Mei 2021).

Sehubung dengan pendapat yang dikemukakan oleh MAR hal yang berkaitan juga diungkapkan oleh peserta didik yang berinisial AIBD kelas XI MIA yang mengemukakan pendapatnya tentang variasi pemusatan perhatian yaitu:



“kalau saya pribadi kak kadang pura-pura ka perhatikan i karena tegangka, kayaknya kak satu kelas tegang kalau diajar sama dia. Sampai semua orang lomba-lomba duduk paling belakang kalau masuk kelasnya. Karena kalau dikelas kak jarang sekali bercanda, tapi kalau diluar kelas benar-benar ramah sekali orangnya jadi pembawaannya memang kayaknya kalau mengajar begitu kak”(26 Mei 2021).

Kemudian diperkuat oleh jawaban yang diberikan oleh salah satu peserta didik dari dari kelas XI MIA yang berinisial FM yang mengatakan bahwa:

“kalau misal kak tidak diperhatikan i langsungki nasuruh naik kerja soal, jadi selama mengajar kayak tegangka sedding. Cara didikna kayak tegas sekali, begitu memang pembawaanya”(26 Mei 2021).

Berdasarkan hasil wawancara yang telah diuraikan dapat disimpulkan bahwa sebagian peserta didik menganggap gaya pemusatan perhatian yang dilakukan oleh guru kurang berhasil dalam menarik perhatian semua peserta didik. Sebagian peserta didik terkesan hanya pura-pura fokus di dalam kelas agar tidak ditegur atau tidak diberi tugas mengerjakan soal latihan di papan tulis. beberapa peserta didik beranggapan bahwa gaya pemusatan yang dilakukan oleh guru Fisika SMAN 1 Soppeng dapat memancing minat mereka dalam memperhatikan pembelajaran di kelas.

### c. Variasi Pemberian Waktu (*Pausing*)

Variasi waktu penting dilakukan oleh guru dalam proses pembelajaran untuk memberikan kesempatan kepada peserta didik menanyakan apakah materi yang disampaikan oleh guru sudah mereka pahami atau belum. Berdasarkan hasil wawancara dengan peserta didik yang menjadi responden diketahui bahwa guru

Fisika SMAN 1 Soppeng sudah menerapkan variasi jeda waktu. Hal ini disampaikan oleh MAR yang mengatakan bahwa:

“ada jeda, biasa berhenti untuk tunggu teman-teman yang lain siapa tau ada mau bertanya”(26 Mei 2021).

Kemudian diperkuat oleh jawaban yang diberikan oleh NI yang mengatakan bahwa:

“Iya kak biasanya kami diberi kesempatan untuk bertanya. Kalau tidak ada pertanyaan baru dilanjut materi selanjutnya”(26 Mei 2021)

Hal sama juga diungkapkan oleh NA yang mengatakan bahwa :

“biasanya ada sekitar 3 sampai 5 menit untuk melakukan tanya jawab kak sebelum dilanjut materi yang lain. Kalau tidak ada yang bertanya maka guru yang bertanya ke siswa. Kadang juga kerja-kerja soal ki”(26 Mei 2021)

Kemudian diperkuat oleh jawaban yang diberikan oleh salah satu peserta didik dari kelas berinisial ANHA yang mengatakan bahwa:

“Saya suka kalau ada waktu mengerjakan soal atau tanya jawab setelah guru selsai menyampaikam satu materi. Karena langsungki paham materinya” ”(26 Mei 2021)

Dari apa yang disampaikan oleh ke empat responden diatas diketahui bahwa variasi jeda waktu yang diterapkan oleh guru Fisika SMAN 1 Soppeng dianggap sangat baik oleh sebagian siswa karena peserta didik diberi kesempatan untuk memahami suatu materi sebelum guru melanjutkan pelajaran ke materi berikutnya.

Selanjutnya peneliti melakukan wawancara dengan responden yang lain. Hal berbeda justru disampaikan oleh AIBD yang mengatakan bahwa :

“biasa kalau na tulismi soalnya di papan tulis terus ditanya meki siapa bisa, yang pintar-pintar biasa naik kak, jadi merasa terselamatkanki lagi temanku

yang tidak paham sama materinya. Tapi justru tambah tidak pintar meki kita yang lain kalau yang pintar-pintar saja selalu naik” (26 Mei 2021).

Pernyataan yang serupa dengan AIBD dari peserta didik yang berinisial FM yang mengatakan bahwa:

“itu tidak mengertika saya kak karena kalau misalnya adami temanku satu orang mengerti, langsung pindah materimi jadi kita yang tidak mengerti ketinggalan meki, baru itupi moodka belajar kalau pahamka, dia mengajar kayak apadi tidak sama guru lain, intinya kak kalau dia mengajar tegang ka” (20 Mei 2021).

Berdasarkan apa yang disampaikan oleh AIBD dan FM diketahui bahwa sebagian peserta didik menganggap bahwa guru pada saat melakukan jeda waktu dengan cara memberikan latihan soal, guru cenderung hanya memberikan kesempatan kepada peserta didik yang berprestasi untuk menyelesaikan soal tersebut. Sehingga variasi jeda waktu yang diberikan kurang maksimal bagi peserta didik yang memiliki prestasi di bawah rata-rata. Ada persepsi bahwa guru tetap melanjutkan materi pelajaran meski sebagian peserta didik belum memahami materi tersebut sehingga merasa ketinggalan materi.

#### d. Variasi Kontak Pandang

Memperhatikan seluruh peserta didik di dalam kelas merupakan salah satu gaya mengajar yang harus diterapkan oleh guru di kelas. Ketika peserta didik merasa diperhatikan, maka akan muncul respon positif dari dalam diri mereka untuk mengikuti proses pembelajaran di kelas dengan penuh perhatian. Hasil wawancara dengan peserta didik yang menjadi responden penelitian diketahui bahwa guru dalam

mengajar di kelas telah menerapkan variasi kontak pandang. Hal ini tercermin dari penuturan ANHA yang mengatakan bahwa

“semuanya diperhatikan kak, kayak rataji naliatki semua. Jadi biasa tidak ada mau goyang-goyang dikelas karena na perhatikan semua gerak-gerik ta, tapi tidak taumi kak yang lain paham ji kah atau tidak”(26 Mei 2021).

Pernyataan ANHA tersebut diperkuat oleh pernyataan FM yang menyatakan bahwa:

“memang naliat semua jeki kak dikelas, tapi kayak apadi. Tidak terlalu na urus jeki kita yang dibelakang bilang mengerti meki gah atau belum, karena guruku terfokus sama yang aktif saja di kelas. Baru mauki duduk di depan na takutki juga karena tegang sekaliki”(20 Mei 2021).

Kemudian hal sama juga disampaikan oleh NH yang menyatakan bahwa:

“seluruh isi kelas kak naliat , tapi ada beberapa orang suka naliat-liat. Misal yang biasa memang naik kerja soal itu-itu terusji kak”(26 Mei 2021).

Tidak jauh berbeda dengan pernyataan-pernyataan sebelumnya. NI juga menganggap bahwa guru Fisika SMAN 1 Soppeng memperhatikan semua siswa ketika mengajar di kelas. Hal ini diketahui dari apa yang disampaikan oleh NI yang mengatakan bahwa :

“suka ki naliat satu-satu kak, jadi tidak bisaki main-main di dalam kelas. Kalau dilihatki main-main pasti ditegur”(26 Mei 2021).

Dari apa yang telah disampaikan oleh ANHA, FM, NH dan NI, diketahui bahwa variasi kontak pandang memang sudah dilakukan oleh guru Fisika SMAN 1 Soppeng dengan melakukan kontak mata dengan semua peserta didik dalam kelas. Akan tetapi guru terkesan hanya mengawasi gerak gerik peserta didik di dalam kelas agar peserta didik tetap fokus memperhatikan ke depan kelas. Ada pula anggapan lain

bahwa guru lebih sering memperhatikan peserta didik yang duduk di depan atau peserta didik yang cenderung lebih aktif di kelas.

Selanjutnya hasil wawancara dengan responden lainnya yaitu NA yang menyampaikan pendapatnya tentang variasi kontak pandang guru dengan mengatakan bahwa:

“iya kak kita cukup diperhatikan dalam kelas. Jadi gurunya tidak kayak sibuk sendiri menjelaskan karena selaluki nalihat satu-satu. Jadi betul-betul merasa terpanggil ki untuk fokus dalam proses pembelajaran” (26 Mei 2021).

Dari apa yang disampaikan oleh NA dapat diketahui bahwa meski sebagian peserta didik memberikan persepsi negatif terhadap variasi kontak pandang yang dilakukan oleh guru Fisika SMAN 1 Soppeng, tetapi sebagian peserta didik juga memberikan respon positif. Sebagian peserta didik beranggapan bahwa ketika peserta didik diperhatikan oleh guru,, peserta didik merasa memiliki kedekatan dengan guru sehingga selalu tertarik memperhatikan materi yang disampaikan oleh guru. Hal ini diperkuat oleh pernyataan AIBD yang menyatakan bahwa :

“kalau sementara memperhatikan penjelsan guru ki kak, guru juga kadang nalihatki secara bergantian kayak naperhatikan semua ki dalam kelas. Biasanya kala sudah diperhatikan seperti itu sama guru, saya otomatis semangat untuk memperhatikan pembelajaran” (26 Mei 2021).

Tidak jauh berbeda dengan yang diampaikan oleh AIBD, MAR mengatakan bahwa:

“itu gurunya kalau masuk mengajar pasti matanya ganti-gantianki nalihat. Saya senangja karena ketika saya merasa perhatikan, saya menjadi tidak memiliki pikiran lain selain mendengar penjelasan guru. Ada beberap guru kalau masuk mengajar tidak naperhatikan ji semua siswa. Jd siswa yang duduk di belakang bebas main hp kalau bosan. Tapi kalau guru fisika tidak begitu i, na awasi trus ki “

Berdasarkan hasil keseluruhan hasil wawancara tersebut, dapat disimpulkan bahwa gaya kontak pandang guru Fisika SMAN 1 Soppeng masih kurang maksimal karena masih ada sebagian peserta didik yang memberikan persepsi yang negatif. Kontak pandang yang baik harusnya dapat menjalin hubungan positif antara guru dan peserta didik, bukan sebaliknya menciptakan ketegangan suasana belajar. Meskipun guru melakukan kontak pandang ke seluruh siswa, tapi hanya sebagian siswa yang merasa menjalin kedekatan dengan guru. Sebagian lagi justru menjadi tegang karena merasa diawasi.

e. Variasi Gerakan Anggota Badan (*Gesturing*)

Selanjutnya aspek yang sangat penting dalam berkomunikasi salah satunya yaitu variasi dalam ekspresi atau mimik wajah serta gerakan anggota badan, Gunanya adalah untuk menarik perhatian dan untuk menyampaikan arti dari materi yang dibawakan oleh guru. Peserta didik memiliki berbagai pendapat mengenai ekspresi serta *gesture* yang dimiliki gurunya saat mengajar di kelas. Bahkan ada peserta didik yang menurutnya ekspresi guru ketika mengajar terlalu datar. Seperti yang dikemukakan oleh peserta didik yang berinisial NA kelas XI MIA yang mengatakan bahwa:

“tanpa ekspresi kak, ekspresi datar. Tangannya ji bergerak sama kepalanya saat menjelaskan materi di papan tulis kak”(26 Mei 2021).

Dari wawancara dengan beberapa peserta didik terdapat kesamaan dengan pendapat sebelumnya, yakni peserta didik yang berinisial AHNA kelas XI MIA mengatakan bahwa:

“Sering menggunakan gerakan kepala seperti mengangguk, bergerak semua”(26 Mei 2021).

Hal serupa juga disampaikan oleh peserta didik berinisial MAR kelas XI MIA yang mengatakan bahwa:

“Kayaknya tidak tersenyum tapi tidak cemberut juga. Kayak normalji tanpa ekspresi. Kalau gerak badan biasa menggeleng dan tangannya aktif.” (26 Mei 2021).

Kemudian pendapat lain diberikan oleh peserta didik yang berinisial NH kelas XI MIA mengatakan bahwa:

“kalau kak di kelas tegas jadi terlalu seriuski belajar, karena jarang sekali bercanda tapi kalau diluar kelas kak ramah sekali”(26 Mei 2021).

Hal serupa juga diungkapkan oleh peserta didik yang berinisial NI kelas XI MIA mengatakan bahwa:

“tegas sekali kak, jadi kaya tidak santai cara menjelaskan terlalu tegang. Tidak ada lucu-lucunya jadi tegang teruski saja”(26 Mei 2021).

Tidak jauh berbeda dengan apa yang disampaikan oleh NI, FM mengatakan bahwa:

“mulai dari awal masuk mengajar sampai jam pelajaran berakhir, gurunya tidak pernah bercanda. Tidak natau caranya mencairkan suasana. Fisika pelajaran yang cukup berat kak, tambah berat dirasa karena gurunya tidak santai cara mengajarnya “”(20 Mei 2021).

Apa yang disampaikan oleh FM semakin diperjelas oleh AIBD. AIBD mengatakan bahwa :

“tidak pernah saya lihat bercanda gurunya kalau mengajar. Ekspresinya datar, jadi teman saya yang memang tidak senang pelajaran fisika tambah tidak senang belajar melihat ekspresi guru yang datar” (26 Mei 2021).

Berdasarkan pernyataan dari beberapa peserta didik tersebut dapat disimpulkan bahwa pada variasi gerakan anggota badan guru hanya mampu melaksanakan satu aspek yakni gerakan tangan dan kepala dimana, menurut persepsi peserta didik hal tersebut sudah baik. Namun dalam hal variasi ekspresi dan mimik wajah guru, siswa cenderung memberikan persepsi bawa guru Fisika SMAN 1 Soppeng terlalu serius dengan mimik yang datar, hal ini membuat peserta didik merasa tegang dan jenuh untuk belajar karena tidak ada hal-hal lucu didalam kelas sebagai penyegar suasana, tetapi hanyalah belajar secara terus-menerus dengan guru yang terlalu serius.

#### f. Variasi Perpindahan Posisi

Guru berperan penting dalam mendukung keberhasilan peserta didik dalam belajar di kelas. Dimana guru memiliki peran serta tanggung jawab untuk meningkatkan kualitas pendidikan. Dalam hal ini guru harus mampu meningkatkan minat peserta didik untuk mengikuti pelajaran yang disampaikan oleh guru yang bersangkutan melalui daya tarik gaya mengajar. Variasi gerak tubuh adalah salah satu gaya mengajar yang perlu dilakukan oleh guru setiap masuk di dalam kelas. Hasil



wawancara dengan responden tentang variasi gerak tubuh guru ketika mengajar, menghasilkan persepsi-persepsi sebagai berikut:

Diungkapkan oleh FM bahwa:

“selalu jalan ka, apalagi kalau memberikan latihan soal, jadi semua siswa pasti mengerjakan soal karena guru yang datang memeriksa” (20 Mei 2021).

Hal serupa yang dikatakan oleh salah satu peserta didik yang berinisial AIBD kelas XI MIA yang mengatakan bahwa:

“duduk kak terus berdiri, suka juga jalan-jalan. Dan orangnya kak agak strict misal tanda sama dengan harus benar-benar selurus. Pernah juga kak ditegurka karena naliat ka menulis tapi penyelesaiannya ku susun kesamping, katanya harus ke bawah semua”(26 Mei 2021).

Pendapat lain diungkapkan oleh peserta didik yang berinisial AHNA kelas XI MIA yang mengatakan bahwa:

“sering berdiri keliling-keliling kak. Na awasi aktifitas ta dikelas, jadi tidak ada bisa ribut-ribut kak kalau dia mengajar”(26 Mei 2021).

Dari apa yang disampaikan oleh FM, AIBD dan ANHA dapat diketahui bahwa guru Fisika SMAN 1 Soppeng sudah menerapkan variasi perpindahan tempat.

Hal ini kemudian diperjelas oleh pernyataan oleh NI. NI mengatakan bahwa :

“selama mengajar guru sering sekali datang hampiriki di dekat meja. Apalagi kalau ada latihan soal. Naperiksa carata mengerjakan soal”(26 Mei 2021).

Hal yang sama diungkapkan oleh NA yang menyatakan bahwa :

“kalau ada teman yang naik mengerjakan soal dipapan tulis, guru kadang jalan ke belakang memperhatikan” (26 Mei 2021).

Hal yang sama dikatakan oleh NH bahwa :

“iya kak, kalau sementara latihan soal guru suka berdiri d belakang kelas. Jadi kita yang duduk di belakang pasti ikut memperhatikan teman yang mengerjakan soal di papan tulis” ”(26 Mei 2021).

Dari pernyataan-pernyataan peserta didik tersebut di atas dapat disimpulkan bahwa variasi tersebut telah dilakukan guru dengan baik, dimana guru tidak canggung dalam bergerak tidak hanya diam didepan kelas atau hanya duduk saja. Guru telah berpindah posisi dari depan kelas ke samping kiri ataupun kanan kelas. Sesekali guru juga keliling mengontrol peserta didik. Hal tersebut dinilai positif oleh para peserta didik karena dengan pindah posisi guru telah membuat sebagian peserta didik yang ribut dikelas menjadi diam, dengan demikian guru lebih bisa mengontrol kelas.

## **2. Harapan Peserta Didik terhadap Variasi Gaya Mengajar dalam Pembelajaran Fisika di SMAN 1 Soppeng**

Gaya mengajar guru merupakan penunjang terlaksananya proses belajar mengajar. Banyak harapan yang muncul dari peserta didik tentang variasi gaya mengajar dalam pembelajaran fisika. Agar peserta didik lebih termotivasi dalam belajar serta belajar fisika menjadi lebih menyenangkan. Harapan peserta didik merupakan tindak lanjut dari apa yang peserta didik persepsikan terhadap guru Fisika SMAN 1 Soppeng. Berikut ini hasil wawancara peserta didik tentang harapan peserta didik terhadap variasi mengajar guru Fisika SMAN 1 Soppeng yang diuraikan berdasarkan jawaban responden atas pertanyaan instrumen wawancara yang dilakukan pada tanggal 26 Mei 2021.

a. Variasi Suara

Pada dasarnya semua orang tidak menghendaki adanya kebosanan dalam hidupnya. Sesuatu yang membosankan adalah sesuatu yang tidak menyenangkan. Orang akan lebih suka bila hidup itu di isi dengan variasi dalam arti yang positif. Begitupun sama halnya seperti saat kegiatan belajar mengajar berlangsung, sangat penting diterapkannya variasi mengajar, supaya tidak dapat menimbulkan kejenuhan bagi peserta didik ataupun gurunya, dan pembelajaran tidak menjadi monoton. Berdasarkan persepsi peserta didik terhadap variasi suara guru Fisika SMAN 1 Soppeng, maka peserta didik memberikan harapan-harapan terkait variasi suara guru yang dapat menarik minat mereka untuk belajar

Menurut FM :

“suaranya kalau menjelaskan bagus kak karena tegas dan jelas didengar. Cuma mungkin kalau mau menunjuk siswa naik mengerjakan soal, jangan tegas sekali suaranya karena bikin takut siswa” (26 Mei 2021)

Senada dengan pendapat FM, MAR mengatakan :

“Suranya kadang bikin kaget kak, dikira marah-marah apalagi kalau nasuruh ki naik mengerjakan latihan soal di papan tulis. Kalau bisa pelankan suara saat menunjuk siswa yang disuruh ke depan kerja soal”(26 Mei 2021)

Berdasarkan apa yang disampaikan oleh FM dan MAR diketahui bahwa peserta didik pada dasarnya senang jika guru menjelaskan dengan suara yang lantang karena peserta didik dapat mendengar dengan jelas apa yang disampaikan oleh guru. Hanya saja harapan peserta didik adalah ketika guru meminta peserta didik untuk

tampil di depan kelas menyelesaikan latihan soal, guru menggunakan intonasi suara yang lembut agar siswa yang disebut namanya tidak merasa tegang.

Hal tersebut diperkuat oleh pendapat AIBD yang mengatakan :

“saya kak kalau disebut namaku langsungka tegang karena caranya menunjuk siswa itu pakai suara yang tegas. Maunya toh kak pakai suara yang sedikit lembut agar kita juga tidak takut-takutki disebut nama ta” (26 Mei 2021).

Pendapat lain disampaikan oleh NI yang mengatakan :

“bagus kak caranya menjelaskan karena pakai penekanan-penekanan. Kalau ada materi dan pakai penekanan saya langsung paham kalau materi itu wajib betul-betul dipahami. Saya maunya begitu semua cara guru kalau menjelaskan materi ”(26 Mei 2021).

Tidak jauh beda dengan apa yang disampaikan oleh NI, ANHA mengatakan:

“saya biasanya kalau guru menjelaskan dan melakukan penekanan-penekanan langsungka mencatat apa yang najelaskan guru. Karena saya pikir itu materi yang penting. Semoga begitu terus gurunya menjelaskan”(26 Mei 2021)

Dari apa yang disampaikan oleh NI dan ANHA diketahui bahwa peserta didik menyenangi penekanan-penekanan yang dilakukan oleh guru Fisika SMAN 1 Soppeng saat menyampaikan materi. Melalui penekatan suara, peserta didik dapat memahami materi yang penting adari penjelasan guru dan segera mencatatnya. Hal ini memunculkan harapan agar guru tetap melakukan penekanan-penekanan pada saat menjelaskan materi pelajaran

Harapan yang lainnya disampaikan oleh peserta didik NH yang mengatakan bahwa :

“Kurang ekspresif ki kak gurunya, tidak pernah kayak nabikin-bikin suaranya agar terdengar lucu. Padahal senang tong ki belajar kalau gurunya suka bercanda” (26 Mei 2021)

Pernyataan tersebut menunjukkan bahwa sebagian peserta didik memiliki harapan agar guru Fisika SMAN 1 Soppeng dapat mencairkan suasana belajar dengan menciptakan intonasi suara yang ekspesif agar memiliki kesan santai. Kesan santai akan membuat siswa lebih nyaman dalam mengikuti pelajaran.

Selanjutnya NA menyampaikan harapannya tentang variasi suara guru Fisika SMAN 1 Soppeng. NA mengatakan :

“guru kalau menjelaskan kadang lantang suaranya kadang pelan. Kalau pelan mi suaranya saya yang duduk di belakang jadi kurang jelas saya dengar kak apa yang najelaskan guru. Kalau bisa kasih keras terus kalau berbicara” (26 Mei 2021)

Berdasarkan hasil wawancara dengan peserta didik yang menjadi responden dapat disimpulkan bahwa sebagian peserta didik memiliki harapan guru dapat menciptakan suasana belajar dengan menggunakan intonasi suara yang santai saat mengajar. Selain itu peserta didik juga berharap agar guru menjelaskan dengan intonasi suara yang konsisten jelas didengar oleh seluruh peserta didik di dalam kelas. Baik yang duduk di kursi depan ataupun yang duduk di kursi belakang.

#### b. Variasi Pemusatan Perhatian (*Focusing*)

Untuk dapat mencapai tujuan pembelajaran yang sesuai dengan apa yang diinginkan guru. Guru harus selalu siap dengan segala perubahan yang dialami oleh peserta misalnya, peserta didik mulai mengantuk, mood peserta didik sudah mulai bosan saat jam pembelajaran, rasa jenuh bahkan sudah tidak nyaman dalam proses pembelajaran, peserta didik ramai sendiri atau tidak fokus saat guru menjelaskan di depan kelas. Oleh karena itu guru harus mempunyai keterampilan memvariasi proses

pembelajaran yang lebih meningkatkan motivasi lebih terhadap semua peserta didik. Berdasarkan hasil penelitian, diketahui salah satu variasi gaya mengajar yang diterapkan guru Fisika SMAN 1 Soppeng adalah variasi pemusatan perhatian. Setiap peserta didik tentunya akan memberikan respon yang berbeda atas variasi pemusatan perhatian yang dilakukan guru. Persepsi kemudian memunculkan harapan. Berikut adalah harapan-harapan peserta didik yang muncul akibat persepsi peserta didik terhadap variasi pemusatan guru Fisika SMAN 1 Soppeng.

Harapan yang pertama disampaikan oleh NH yang mengatakan bahwa:

“kujukaji saya kak caranya memusatkan perhatian. Di awal pembelajaran memang napancing memang mi perhatian siswa untuk fokus pada pelajaran. Hanya saja mungkin bisa divariasikan lagi caranya bukan sekedar menjelaskan. Mungkin bisakah naputarkan video seputar materi yang ajak dipejari” (26 Mei 2021).

Harapan yang hampir sama disampaikan oleh NI yang mengatakan :

“misalnya kak kalau materi praktikum, bagus mungkin kalau guru nya putarkan video praktikum atau simulasi supaya jauh lebih semangat mau ikuti pelajaran “(26 Mei 2021).

Dari apa yang disampaikan oleh NH dan NI diketahui bahwa peserta didik mengharapkan guru Fisika SMAN 1 Soppeng menggunakan media belajar untuk memusatkan perhatian peserta didik agar lebih tertarik mengikuti pelajaran.

Harapan berbeda disampaikan oleh MAR yang mengatakan :

“Suka sekali menegur pakai suara lantang kak, maunya toh kalau ada siswa yang tidak fokus dekati saja baru tanya dengan pelan. Jadi kita yang lain tidak ikutan tegang” (26 Mei 2021).

Harapan yang disampaikan oleh MAR hampir sama dengan harapan yang disampaikan oleh AIBD yang mengatakan bahwa:

“Saya suka duduk di belakang kak karena tidak mauka langsung dilihat, guru kalau menegur bikin tegang. Kalau bisa ditegur secara halus saja kalau memang ada siswa yang tidak fokus dengan pelajaran” (26 Mei 2021).

Hal tersebut diperkuat oleh harapan yang disampaikan oleh ANHA. ANHA mengatakan :

“biasa takut-takutki kalau menegur dengan memukul papan tulis, sebaiknya pelan-pelan” (26 Mei 2021).

Dari apa yang disampaikan oleh MAR AIBD dan AHNA, diketahui bahwa peserta memiliki harapan terhadap guru Fisika SMAN 1 Soppeng agar menegur peserta didik secara halus jika ada peserta didik yang kurang fokus terhadap materi yang dijelaskan oleh guru.

Selain itu guru juga diharapkan agar tidak langsung menyuruh peserta didik naik mengerjakan soal apabila peserta didik tidak fokus pada pelajaran. Hal ini sesuai dengan yang apa yang disampaikan oleh FM yang mengatakan bahwa:

“Kalau bisa kak siswa yang tidak fokus ditegur saja, jangan langsung ditunjuk naik kerja latihan soal. Karena tegang ki dirasa “(26 Mei 2021).

Berdasarkan hasil wawancara dengan responden maka dapat disimpulkan bahwa peserta didik menaruh harapan kepada guru Fisika SMAN 1 Soppeng untuk lebih bijaksana ketika menegur peserta didik agar kembali fokus pada pelajaran di kelas. Selain itu guru juga diharapkan agar tidak hanya menarik fokus peserta didik dengan hanya menjelaskan di awal pelajaran, tapi menggunakan media yang menarik minat peserta didik.

c. Variasi Pemberian Waktu (*Pausing*)

Kreativitas guru dapat di tuangkan dalam keterampilan guru untuk melakukan variasi dalam mengajar. Apa yang harus dilakukan oleh guru dalam hal ini bersifat situasional yang berarti semua mengikuti irama peserta didik pada saat kegiatan pembelajaran. Tindakan harus dalam membuat variasi mengajar dapat di lakukan secara terencana maupun mendadak sesuai dengan keadaan yang harus dihadapi oleh guru dengan tepat. Variasi pemberian waktu merupakan salah satu variasi mengajar yang harus dikuasai oleh guru. Berdasarkan hasil wawancara dengan peserta didik yang menjadi responden penelitian, peneliti mendapatkan data tentang harapan siswa terhadap variasi pemberian waktu yang dilakukan oleh guru Fisika SMAN 1 Soppeng. Hasil wawancaranya diuraikan sebagai berikut :

MAR mengatakan bahwa:

“Kalau memberi jeda kak terlalu singkat untuk memberi kesempatan siswa bertanya. Karena biasa ki masih berpikir hal perlu ditanyakan tapi habismi waktunya. Harusnya sih kasih lama-lama waktunya untuk membuat pertanyaan” (26 Mei 2021).

Hal yang sama disampaikan oleh NI yang mengatakan bahwa :

“Biasa kak, masih ada teman mau bertanya tapi dilanjutmi lagi materi. Maunya diperpanjang waktu kalau ada sesi tanya tanya jawab” (26 Mei 2021).

Tidak jauh berbeda, NA juga menyampaikan harapannya dengan mengatakan bahwa:

“Singkat sekali waktunya kak kalau kerja latihan soal. Biasaki kecewa kalau sementara dicarimi jawabannya tapi lanjutmi lagi ke materi lain. Setidaknya tunggu dulu siswa menyelesaikan jawabannya” (26 Mei 2021)



Dari ketiga pernyataan tersebut, dapat diketahui bahwa peserta didik mengharapkan waktu jeda yang lebih lama ketika peserta didik diminta mengajukan pertanyaan atau mengerjakan latihan soal.

Masih berkaitan dengan permasalahan jeda waktu untuk mengerjakan soal, AIBD menyampaikan :

“guru biasanya cuma memberi kesempatan kepada siswa yang sudah pintar. Saya maunya kasih juga kesempatan kepada siswa yang lain yang belum paham. Supaya siswa yang kurang paham juga bisa paham kak” (26 Mei 2021).

Hampir sama dengan maksud yang disampaikan oleh AIBD, FM mengatakan:

“Biasanya toh kak, kalau yang pintar-pintar sudah bertanya atau menjawab soal, langsungmi lanjut materi. Setidaknya pikirkan juga peserta didik yang belum paham sebelum lanjut materi” (26 Mei 2021)

Berdasarkan dari keseluruhan wawancara yang dilakukan, sebagian besar peserta didik berharap agar guru fisika SMAN 1 Soppeng memberi jeda waktu yang lebih lama juga memberi kesempatan yang sama kepada peserta didik yang pintar dengan peserta didik yang memiliki ketertinggalan dalam belajar.

#### d. Variasi Kontak Pandang

Apabila guru sedang berbicara atau berinteraksi dengan peserta didik, sebaiknya pandangan menjelajahi seluruh kelas dan melihat ke mata peserta didik untuk menunjukkan adanya hubungan yang akrab dengan mereka. Terkait dengan harapan variasi kontak pandang yang dilakukan oleh guru Fisika SMAN 1 Soppeng, berikut ini adalah hasil wawancara peneliti dengan peserta didik yang menjadi responden penelitian

ANHA mengatakan :

“Kalau bisa kak guru jangan terlalu kaku. Siswa biasa tidak ribut atau goyang karena takut ditatap sama guru” (26 Mei 2021)

Sama halnya dengan ANHA, NI mengatakan bahwa :

“Takut ki dilihat sama guru kak, jadi saya biasa tidak beranika lihat ke arah mata nya guru. Coba ndak bikin tegangji tatapan matanya pasti ndak takut begitu siswa” (26 Mei 2021)

Apa yang disampaikan oleh ANHA dan NI adalah gambaran harapan peserta didik agar tatapan dari guru Fisika dapat memberikan efek keakraban bukan malah menciptakan efek tegang dan takut bagi peserta didik.

Harapan lain disampaikan oleh NH yang mengatakan bahwa:

“Kalau yang saya perhatikan to kak, guru lebih sering melihat siswa yang nakenal baik yang pintar atau aktif di kelas. memang naliat satu-satu siswa tapi lebih sering sama siswa yang duduk di depan yang aktif memang dalam pelajaran atau mengerjakan soal” (26 Mei 2021)

Apa yang disampaikan oleh NH menunjukkan sebuah harapan agar guru memberikan kontak pandang secara seimbang kepada seluruh peserta didik.

Selanjutnya harapan lain disampaikan oleh AIBD yang mengatakan bahwa:

“Saya suka ji kak kalau sementara saya melihat guru menjelaskan, guru juga melihat siswanya. Jadi saya harap tetap seperti itu supaya merasa diperhatikanki biar ndak berani main-main di kelas” (26 Mei 2021)

Harapan yang sama diungkapkan oleh MAR yang mengatakan bahwa :

“Harusnya memang setiap menjelaskan naliat satu-satuki. Karena kalau ditatapki ta sebentar toh kak selaluki merasa diawasi, jadi merasa takutki main-main dan bisa fokus” (26 Mei 2021)

Pada dasarnya peserta didik senang jika guru melakukan kontak pandang dengan peserta didik. Akan tetapi berdasarkan hasil wawancara dengan peserta didik, dapat disimpulkan bahwa sebagian peserta didik mengharapkan agar guru Fisika SMAN 1 Soppeng ketika melakukan kontak pandang, kontak pandang diberikan secara merata di dalam kelas, tidak membedakan peserta didik yang aktif atau peserta didik yang tidak aktif bertanya atau mengerjakan soal latihan. Sebagian peserta didik juga mengharapkan agar kontak pandang yang dilakukan guru bukan sekedar mengawasi tetapi juga dapat menumbuhkan rasa kedekatan antar peserta didik dan gurunya sehingga suasana belajar tidak menjadi kaku.

e. Variasi Gerakan Anggota Badan (*Gesturing*)

Variasi dalam ekspresi wajah guru, gerakan kepala, dan gerakan badan adalah aspek yang sangat penting dalam berkomunikasi. Gunanya untuk menarik perhatian dan untuk menyampaikan arti dari pesan lisan yang di maksudkan. Respon terhadap variasi gerakan anggota badan guru Fisika SMAN 1 Soppeng memunculkan harapan yang hampir seragam dari peserta didik. Berikut adalah hasil wawancaranya :

NA mengatakan:

“ekspresinya kaku sekali kak, kalau bisa perbanyak senyum biar tidak ada yang lucu supaya merasa cairki suasana” (26 Mei 2021)

Hal sama diungkapkan oleh NH yang mengatakan bahwa :

“Selalu datar mukanya kak, maunya kalau menjelaskan selingi dengan senyuman biar merasa ndak kaku siswa belajar” (26 Mei 2021)

Serupa dengan harapan NH, NI mengungkapkan harapannya dengan mengatakan bahwa :

“Tidak tauki melucu gurunya, mukanya serius terus. Memang haruski serius belajar toh kak tapi sekali kali selingi dengan bercandaan spay siswa merasa santai belajar” (26 Mei 2021)

FM juga mengungkapkan harapannya dengan mengatakan bahwa:

“Harusnya guru bisa mencairkan suasana dengan ekspresi yang lebih santai saat mengajar kak. Coba kalau mengantukki dengar penjelasan baru ekspresinya datar, tambah malasmi belajar” (26 Mei 2021)

Senada dengan FM, AIBD juga berpendapat bahwa ekspresi guru Fisika SMAN 1 Soppeng saat mengajar sangat datar sehingga peserta didik jadi merasa suasana belajar menjadi tegang dan kaku. AIBD kemudian menyampaikan harapannya dengan mengatakan bahwa:

“Saya tidak senang belajar kalau gurunya sangat datar. Coba bisa melucu sedikit pasti ndak terlalu bosanki belajar” (26 Mei 2021)

Berdasarkan hasil wawancara yang dilakukan, dapat disimpulkan bahwa peserta didik mengharapkan guru Fisika SMAN 1 Soppeng lebih ekspresif dalam mengajar agar wajah yang ditampilkan tidak memancarkan aura tegang dan kaku yang dapat mempengaruhi minat belajar peserta didik.

#### f. Variasi Perpindahan Posisi

Pergantian posisi guru di dalam kelas dapat digunakan untuk mempertahankan perhatian peserta didik . Terutama sekali dalam menyampaikan pelajaran di dalam kelas, gerakan hendaknya bebas, tidak kikuk atau kaku, dan hindari tingkah laku negatif. Pergantian posisi guru yang dimaksud adalah guru tidak hanya berdiam diri pada satu tempat ketika menyampaikan materi pelajaran. Guru bisa berdiri di tengah, lalu kemudian berjalan mengitari semua peserta didik lalu

kembali berdiri di depan kelas. Variasi perpindahan tempat juga menjadi salah satu fokus perhatian peneliti. Hasil wawancara peneliti dengan peserta didik tentang harapan peserta didik terhadap variasi perpindahan tempat guru Fisika SMAN 1 Soppeng digambarkan sebagai berikut:

FM mengatakan bahwa :

“Hal yang biasaji kak dilakukan guru jalan di dalam kelas. Sambil menjelaskan bagus ka supaya merata siswa yang dengar penjelasannya. Kalau di depan terus siswa yang dibelakang kadang tidak dengar apalgi kalau lagi pelan suaranya” (26 Mei 2021).

Dari apa yang disampaikan oleh FM diketahui bahwa harapan sebagian peserta didik menginginkan guru menjelaskan sambil mengitari kelas agar apa yang guru jelaskan dapat didengar jelas oleh semua peserta didik. Hal ini didukung dengan harapan yang disampaikan oleh AIBD yang mengatakan bahwa:

“saya suka ji kak kalau berjalan sambil menjelaskan. Cuma kalau jalan-jalan saja sementara tidak menjelaskan, kayak tegangki karena semacam diawasi gerak-gerikta” (26 Mei 2021)

Hal yang berbeda disampaikan oleh ANHA yang mengatakan bahwa :

“Bagusji ka kalau jalan karena bisa na awasi siswa. Apalgi kadang ada siswa ribut yang duduk di belakang . bagusji kalau selalu jalan-jalan supaya yang dibelakang juga tidak rebut” (26 Mei 2021).

Sependapat dengan ANHA, NI mengatakan:

“guru suka datangiki apalgi kalau kerja soal. Cuma kak kalau bisa jangan Cuma lihat, tapi ajarkanki cara mengerjakan yg benar. Kalau Cuma dilihatiki kayak tegangki kerja soal” (26 Mei 2021).

Tidak jauh berbeda dengan NI, NA mengatakan bahwa:

“kalau ada temanku kerja soal, guru natinggalkan di depan kelas baru jalan ke belakang kelas. Disitumi na awasi. Bagusji sebenarnya kak karena kalau

berdiri di belakang pasti kita juga fokusnya di depan memperhatikan. Karena pasti dilihat sama guru kalau tidak fokus, ujung-ujungnya ditegur” (26 Mei 2021).

Harapan lainnya berasal dari NH yang mengatakan bahwa :

“Bagusji kak kalau berjalanki keliling kelas, Cuma ekspresinya saja jangan bikin tegang” (26 Mei 2021).

Dari keseluruhan hasil wawancara peserta didik dapat disimpulkan bahwa peserta didik menaruh harapan kepada guru Fisika SMAN 1 Soppeng agar ketika berjalan mengitari kelas guru tidak sekedar berjalan. Tapi disertai dengan aktifitas atau tujuan tertentu yang tidak membuat peserta didik tegang karena merasa diawasi.

### **3. Usaha untuk Menciptakan Variasi Gaya Mengajar dalam Pembelajaran Fisika di SMAN 1 Soppeng**

Proses belajar mengajar dapat berjalan dengan baik dan lancar manakala ada interaksi yang kondusif antara guru dan peserta didik, sehingga dalam pembelajaran guru harus memiliki keterampilan dalam mengajar, salah satunya yaitu variasi gaya mengajar. Banyak variasi gaya mengajar yang dapat diterapkan oleh seorang pendidik dalam mengajar, diantaranya adalah variasi suara, pemusatan perhatian (*focusing*), pemberian waktu (*pausing*), kontak pandang, gerakan anggota badan (*gesturing*), dan perubahan posisi.

#### **a. Variasi suara**

Suara guru dapat bervariasi dalam berintonasi, nada, volume, dan kecepatan. Berbicara pelan dengan seorang anak didik, atau berbicara secara tajam kepada anak didik yang kurang perhatian. Adapun upaya variasi suara yang diterapkan dalam gaya

mengajar oleh guru Fisika di SMA Negeri 1 Soppeng sesuai dengan pernyataan Bapak SRF yang menyatakan bahwa :

“ya, kalau kita mengajar nak, volume suara harus bervariasi kadang naik kadang turun. Jadi ada intonasi dan penekanan”(26 Mei 2021).

Lebih lanjut Bapak SRF juga menjelaskan bahwa suara guru memiliki peranan penting dalam melahirkan kualitas variasi mengajar. Karena itu, intonasi, nada, volume, dan kecepatan suara guru perlu diatur dengan baik. Umpamanya dalam melukiskan atau mendramatisasikan suatu peristiwa atau kata, guru mesti mengetahui kata atau peristiwa yang harus mendapat penekanan. Penekanan ini penting agar peserta didik mengetahui hal-hal yang dianggap penting dari materi pelajaran yang disampaikan guru.

Dari beberapa penjelasan yang disampaikan oleh Bapak SRF dapat disimpulkan bahwa guru Fisika SMAN 1 Soppeng menerapkan intonasi suara sebagai salah satu usaha menerapkan variasi suara dalam gaya mengajar. Tujuannya adalah melakukan penekanan-penekanan terhadap materi-materi tertentu yang dianggap penting dipahami oleh peserta didik. Selain itu guru juga memainkan volume suara. Dari usaha-usaha yang telah dilakukan maka dapat disimpulkan bahwa variasi suara yang dilakukan oleh guru sudah maksimal. Hanya saja guru belum menerapkan aspek kecepatan dan nada mendramatisir agar materi yang disampaikan terdengar jauh lebih menarik perhatian peserta didik.

b. Variasi pemusatan perhatian (*Focusing*)

Variasi pemusatan perhatian bertujuan untuk membangkitkan perhatian peserta didik terhadap kegiatan belajar mengajar. Dalam proses belajar mengajar perhatian peserta didik terhadap materi pelajaran yang diberikan sangat dituntut. Dalam jumlah peserta didik yang besar biasanya ditemukan kesukaran untuk mempertahankan agar perhatian peserta didik tetap pada materi pelajaran yang diberikan. Misalnya faktor penjelasan guru yang kurang mengenai sasaran, situasi diluar kelas yang dirasakan peserta didik lebih menarik daripada materi yang diberikan guru, peserta didik kurang menyenangi materi pelajaran yang diberikan guru.

Jadi, perhatian adalah masalah yang tidak bisa dikesampingkan dalam konteks pencapaian tujuan pembelajaran. Karena itu guru selalu memperhatikan variasi mengajarnya, apakah sudah dapat meningkatkan dan memelihara perhatian peserta didik terhadap materi yang dijelaskan atau belum. Terkait variasi pemusatan perhatian, Bapak SRF yang mengatakan bahwa:

“jadi itu tadi saya katakana nak, pemusatan perhatian itu sebelum masuk materi yang kita bawakan harus kita pastikan dulu anak-anak sudah terpusat perhatiannya atau tidak. Jadi pengantarnya harus bagus itu nak. Kalau bagus pengantarnya anak-anak itu akan terpusat perhatiannya tanpa kita minta, jadi seakan-akan mereka mau sendiri. Jadi kasi terpusat memangmi di awal, karena susah itu kalau kita setengah mati bicara baru cerita juga dibawa. Jadi tujuannya kita itu, apa yang mau kita sampaikan sampai ke mereka”(26 Mei 2021).

Berdasarkan dari apa yang disampaikan oleh Bapak SRF diketahui bahwa guru Fisika di SMA Negeri 1 Soppeng sudah berupaya menerapkan gaya mengajar



dengan variasi pemusatan perhatian. Cara pemusatan perhatian yang dilakukan oleh guru SMA Negeri 1 Soppeng adalah melakukan pemusatan pada saat awal pembelajaran. Secara umum, dalam hal variasi penekanan (*Focusing*) guru telah melakukan hal tersebut dengan cukup baik, dalam aspek memfokuskan perhatian pada awal pembelajaran. Kemudian didukung oleh usaha pemusatan perhatian guru dengan memberikan penekanan secara lisan kepada peserta didik untuk membimbing mereka lebih fokus pada pembelajaran, dan pada aspek terakhir yakni memberikan penekanan melalui isyarat juga telah diterapkan oleh guru dengan maksimal, dimana kombinasi antara penekanan secara lisan dan ditegaskan dengan isyarat lebih memudahkan peserta didik untuk fokus dan lebih memahami materi pembelajaran.

c. Variasi pemberian waktu (*Pausing*)

Variasi pemberian waktu juga dapat dilakukan untuk menarik perhatian peserta didik. Seperti pernyataan yang dikemukakan oleh Bapak SRF bahwa:

“oh iya harus ada jeda, diberi waktu berfikir karena ada beberapa alternative penyelesaian soal. Jadi anak-anak itu kalau menyelesaikan soal kadang itu ada hal-hal baru yang mereka keluarkan. Jadi anak-anak yang betul-betul memperhatikan lepasnya kita memberikan pertanyaan langsungmi juga itu mau mengerjakan”(26 Mei 2021).

Selanjutnya Bapak SRF menjelaskan setelah guru menyampaikan materi pelajaran, peserta didik perlu diberi waktu untuk menelaah kembali atau mengorganisasikan pertanyaan. Caranya setelah menjelaskan satu sub-bab materi guru berhenti sejenak sebelum melanjutkan pada sub-bab berikutnya. Ketika guru

berhenti, peserta didik memiliki kesempatan untuk menelaah atau mungkin menyusun pertanyaan dari pernyataan-pernyataan guru yang belum jelas.

Dari penjelasan tersebut disimpulkan bahwa upaya guru Fisika SMAN 1 Soppeng memberikan jeda waktu beberapa saat setelah menjelaskan suatu materi yang bertujuan agar peserta didik memiliki waktu untuk mencerna penjelasan guru dan menanyakan jika materi yang kurang dipahami. Cara ini dinilai cukup maksimal, karena peserta didik diberi kesempatan untuk menanyakan hal-hal yang kurang dipahami sebelum guru melanjutkan pembahasan ke materi selanjutnya. Variasi jeda yang digunakan oleh guru Fisika SMAN 1 Soppeng cukup bervariasi, selain memberikan kesempatan kepada peserta didik untuk menyampaikan pertanyaan, guru juga memberikan soal latihan untuk melihat secara langsung pemahaman siswa sehingga akan terlihat peserta didik mana yang betul-betul fokus memperhatikan penjelasan dari guru.

d. Variasi kontak pandang

Dalam proses belajar mengajar, terkadang fokus guru hanya berpusat pada peserta didik tertentu sehingga peserta didik yang lain merasa kurang diperhatikan oleh guru. Kontak pandang yang menyeluruh menimbulkan perasaan peserta didik bahwa dirinya mendapat perhatian dari gurunya. Sehingga dengan bentuk perhatian tersebut dapat mengurangi peluang peserta didik untuk menghindari belajar. Seperti yang dikatakan Bapak SRF pada saat diwawancarai dia mengungkapkan bahwa:

“harus semuanya, karena mereka itu kadang merasa cemburu kalau hanya satu diperhatikan. Jadi harus diperhatikan secara keseluruhan supaya semuanya

merasa memiliki. Kan ada itu 30 peserta didik, anakta semua itu. Tidak ada itu mau dibedakan yang pintar sama yang kurang”(26 Mei 2021).

Dari apa yang disampaikan oleh Bapak SRF, dapat diketahui bahwa variasi kontak pandang adalah hal yang penting dilakukan oleh guru Fisika SMAN 1 Soppeng dalam proses pembelajaran di dalam kelas. Bukan hanya pada satu peserta didik tapi kepada setiap peserta didik. Hal ini menjadi penting menurut Bapak SRF karena menatap mata setiap anak didik untuk dapat membentuk hubungan positif dan menghindari hilangnya kepribadian. Jadi menurut penjelasan Bapak SRF bila guru berbicara atau berinteraksi dengan peserta didik sebaiknya mengarahkan pandangannya keseluruhan kelas.

Berdasarkan apa yang dijelaskan oleh Bapak SRF dapat disimpulkan bahwa upaya guru untuk menerapkan variasi kontak pandang sudah maksimal. Dengan membuat kontak mata dengan seluruh peserta didik, peserta didik akan merasa diperhatikan sehingga akan muncul perasaan hubungan yang positif. Hubungan positif akan menarik minat siswa untuk mengikuti pelajaran.

e. Variasi gerak anggota badan (*Gesturing*)

Gerak anggota badan merupakan salah satu variasi dalam mengajar yang dapat berupa mimik, gerakan kepala atau badan merupakan bagian yang penting dalam komunikasi. Tidak hanya untuk menarik perhatian saja, tetapi juga menolong dalam menyampaikan arti pembicaraan. Menurut Bapak SRF yang mengatakan bahwa :

“iya penting sekali nak kita melakukan gerak-gerakan tertentu atau merubah mimik wajah ketika sedang menyampaikan suatu materi. Kalau tidak seperti itu nanti kesannya kaku dan siswa tidak bisa rileks megikuti pelajaran” (26 Mei 2021).

Melengkapi apa yang telah disampaikan sebelumnya, Bapak SRF menambahkan penjelasannya bahwa peserta didik akan lebih nyaman belajar jika guru lebih ekspresif agar membangun iklim belajar yang santai dan menyenangkan.

Berdasarkan apa yang disampaikan oleh Bapak SRF dapat disimpulkan bahwa merubah mimik wajah atau melakukan gerakan-gerakan tertentu merupakan upaya gerak anggota badan yang dilakukan guru Fisika SMAN 1 Soppeng dalam menerapkan variasi gaya mengajar dikelas. Merubah mimik wajah dan melakukan gerakan kecil pada saat menyampaikan materi tertentu sebagai bentuk penegasan adalah upaya yang sudah maksimal dilakukan dalam variasi gaya mengajar guru Fisika SMAN 1 Soppeng.

f. Variasi perpindahan posisi

Penguasaan kelas juga menjadi salah satu faktor penting dalam berkomunikasi dengan peserta didik. Perpindahan posisi guru dalam ruang kelas dapat membantu menarik perhatian peserta didik, dengan begitu guru dapat mengamati perubahan-perubahan suasana belajar peserta didik serta lebih bisa mengontrol perilaku setiap anak didik dalam kelas.

Seperti hal yang diungkapkan oleh Bapak SRF bahwa:

“ya jadi harus kita kontrol itu nak, jadi kadang saya keliling liat caranya mereka menulis. Saya pantau catatannya mereka, jadi harus kita perhatikan hal-hal yang bagus itu. Terutama penekanan rumus itu yah. Misal caranya mereka menulis sama dengan harus kita kontrol itu, diberitahu nak yang

begini cantik dilihat, jadi fisika juga itu punya jiwa seni. Kalau tidak bagus tulisannya kan mengganggu juga, kalau cantik kan senang juga dipelajari. Jadi itu salah satu yang harus kita kontrol”(26 Mei 2021).

Apa yang diungkapkan oleh Bapak SRF diketahui bahwa guru Fisika SMAN 1 Soppeng dalam mengajar di kelas, melakukan perpindahan posisi guru dalam ruang kelas sebagai variasi gaya mengajar. Menurut beliau hal ini bertujuan agar dapat membantu menarik perhatian anak didik. Perpindahan yang beliau maksud adalah perpindahan dengan berjalan dari muka ke bagian belakang, dari sisi kiri ke kanan, atau antara anak didik dari belakang ke samping anak didik. Sehingga dapat disimpulkan bahwa upaya guru Fisika SMAN 1 Soppeng dalam menerapkan variasi perpindahan sudah maksimal. Melakukan perpindahan posisi seperti yang dijelaskan oleh Bapak SRF akan memudahkan guru untuk mengontrol kegiatan peserta didik agar peserta didik tidak melakukan aktivitas lain selama mengikuti pelajaran.

**Tabel 4.1 Daftar Checklist Variasi Gaya Mengajar Guru SMAN 1 Soppeng**

No.	Komponen Variasi	Variasi yang diterapkan
1.	Variasi Suara	Intonasi (tinggi rendahnya suatu nada pada kalimat yang memberikan penekanan).
		Volume (derajat tinggi atau lemahnya suara pada kalimat).
2.	Variasi Pemusatan Perhatian ( <i>Focusing</i> )	Memfokuskan perhatian peserta didik diawal pembelajaran.
		Memberikan penekanan secara lisan serta.
		Memberikan penekanan melalui isyarat.

3.	Variasi Pemberian Waktu ( <i>Pausing</i> )	Memberi jeda sebelum melanjutkan materi pada sub-sub berikutnya.
		Memberi kesempatan kepada peserta didik untuk menyampaikan pertanyaan.
		Memberi waktu kepada peserta didik untuk menelaah kembali pertanyaan yang diberikan oleh guru.
4.	Variasi Kontak Pandang	Mengarahkan pandangan ke seluruh kelas.
		Secara bervariasi pandangan ditujukan kepada kelompok peserta didik dan ke peserta didik tertentu.
5.	Variasi Gerak Anggota Badan ( <i>Gesturing</i> )	Merubah ekspresi wajah.
		Melakukan gerakan-gerakan kecil seperti gerakan kepala atau badan sebagai bentuk penegasan.
6.	Variasi Perpindahan Posisi	Perpindahan dengan berjalan dari muka ke bagian belakang
		Perpindahan dengan berjalan dari sisi kiri dan kanan untuk mengontrol kelas.

### C. Pembahasan

#### 1. Persepsi atau Respon Peserta Didik terhadap Variasi Gaya Mengajar dalam Pembelajaran Fisika di SMAN 1 Soppeng

Berdasarkan hasil wawancara peserta didik terhadap variasi gaya mengajar guru Fisika SMAN 1 Soppeng, peserta didik memiliki persepsi yang berbeda-beda satu sama lain. Ada yang memiliki persepsi positif dan ada yang memiliki persepsi negatif. Sebuah persepsi baik itu persepsi yang positif maupun persepsi yang negatif akan selalu mempengaruhi seseorang dalam melakukan suatu tindakan. Dan munculnya suatu persepsi positif ataupun persepsi negatif semua itu tergantung pada

bagaimana cara individu menggambarkan segala pengetahuannya tentang suatu obyek yang dipersepsi. Begitu pula dengan persepsi yang dimiliki oleh peserta didik atas variasi gaya mengajar terhadap guru. Ketika peserta didik memberikan respon yang baik terhadap variasi gaya mengajar seorang guru, maka persepsi itu akan mempengaruhi minat belajarnya agar mengikuti pelajaran dengan baik. Akan tetapi ketika seorang peserta didik memberikan respon yang negatif terhadap variasi gaya mengajar guru maka tentu hal tersebut akan mengurangi minat peserta didik dalam mengikuti pelajaran di dalam kelas.

Hasil penelitian yang telah ditelakukan oleh peneliti menunjukkan bahwa sebagian peserta didik menganggap bahwa intonasi suara yang keras dan mimik wajah guru Fisika SMAN 1 Soppeng terlalu tegas dan terlalu serius menimbulkan kesan seakan-akan guru adalah seseorang yang kejam. Hal ini membuat peserta didik merasa bahwa kelas tersebut terlalu menegangkan sehingga peserta didik merasa jenuh untuk belajar karena tidak ada hal-hal lucu didalam kelas sebagai penyegar suasana. Selain itu , peserta didik juga merasa tegang ketika guru menatap mata peserta didik satu persatu dalam menerapkan variasi kontak pandang. Kurangnya kesan santai yang ditunjukkan melalui ekspresi wajah guru ketika memperhatikan peserta didik di dalam kelas menimbulkan kesan kaku dan tidak santai bagi peserta didik. Hal ini kemudian membuat peserta didik membentuk sebuah persepsi bahwa guru Fisika SMAN 1 Soppeng terlalu serius dalam mengajar dan membosankan.

Tugas guru ketika mengajar adalah menciptakan suasana belajar yang menyenangkan. Seorang guru yang baik dan terampil dituntut agar membangun kesan

positif agar terjalin hubungan yang baik antara guru dan peserta didik. Semakin merasa dekat seorang peserta didik dengan guru, maka peserta didik akan lebih mudah menyerah materi yang disampaikan oleh guru. Hal inilah yang kurang maksimal dilakukan oleh guru Fisika SMAN 1 Soppeng ketika menerapkan variasi intonasi suara, variasi gerak tubuh dan variasi kontak pandang.

Selanjutnya ketika guru Fisika SMAN Soppeng menggunakan variasi jeda waktu, sebagian peserta didik menganggap bahwa guru lebih banyak memberikan kesempatan kepada peserta didik yang berprestasi dengan peserta didik yang kurang berprestasi. Ketika jeda waktu diberikan untuk mengerjakan soal atau melakukan tanya jawab, guru akan melanjutkan materi pelajaran ketika peserta didik yang masuk dalam kategori cerdas sudah menunjukkan bahwa mereka sudah memahami materi tersebut. Sedangkan di satu sisi lain, masih banyak peserta didik lainnya yang belum memahami materi tersebut.

Jeda waktu merupakan waktu yang baik untuk mengevaluasi apakah peserta didik sudah memahami materi yang disampaikan oleh guru sebelum melanjutkan ke materi selanjutnya. Entah melalui tanya jawab ataupun melalui pemberian tugas contoh soal. Adalah suatu kesalahan ketika guru kurang memperhatikan kemampuan setiap peserta didik sehingga sebagian peserta didik merasa tertinggal dalam pelajaran.

Sisi lain dari variasi gaya mengajar guru yang dianggap memiliki banyak sisi positif adalah ketika guru menerapkan penekanan-penekanan dalam proses pembelajaran. Melalui penekanan-penekanan tersebut peserta didik dapat



mengetahui materi yang penting untuk dipahami pada saat guru menyampaikan materi dalam pembelajaran. Hal positif lainnya yang penulis dapati dalam penelitian adalah ketika guru Fisika SMAN 1 Soppeng melakukan variasi perpindahan tempat, peserta didik menjadi lebih aktif mengikuti pelajaran karena merasa diawasi oleh guru ketika berjalan mengitari sisi kelas.

## **2. Harapan Peserta Didik terhadap Variasi Gaya Mengajar dalam Pembelajaran Fisika di SMAN 1 Soppeng**

Harapan peserta didik berbanding lurus dengan persepsi peserta didik terhadap variasi gaya mengajar guru Fisika SMAN 1 Soppeng. Persepsi positif akan menimbulkan harapan agar guru mempertahankan variasi gaya mengajarnya, sedangkan persepsi negatif akan menimbulkan harapan agar peserta didik dapat merasakan sesuatu yang lebih positif dari variasi gaya mengajar guru di dalam kelas.

Berdasarkan hasil penelitian yang telah dilakukan di SMAN 1 Soppeng diketahui bahwa variasi gaya mengajar guru Fisika SMAN 1 Soppeng memunculkan banyak harapan dari peserta didik. Harapan yang paling besar adalah tentang variasi intonasi suara dan mimik wajah guru ketika mengajar. Sebagian peserta didik mengharapkan agar guru Fisika SMAN 1 Soppeng lebih melembutkan suaranya ketika menegur peserta atau menyebut nama peserta didik agar menyelesaikan contoh soal karena hal tersebut membuat peserta didik merasa tegang. Peserta didik juga berharap ketika guru menjelaskan agar tidak terlalu memelankan suara ketika menggunakan nada rendah. Karena menurut peserta didik suara guru yang sangat

pelan sangat susah untuk didengar apalagi bagi peserta didik yang duduk di barisan belakang. Sebagian peserta didik juga menaruh harapan ke guru Fisika SMAN 1 Soppeng agar lebih menunjukkan ekspresi yang ramah ketika di dalam kelas. Guru juga diharapkan agar lebih menunjukkan ekspresi yang bersahabat agar peserta didik merasa lebih nyaman saat belajar.

Harapan lain yang disampaikan oleh peserta didik adalah tentang variasi jeda waktu. Sebagian peserta didik mengharapkan agar guru Fisika SMAN 1 Soppeng memberikan perhatian yang sama kepada seluruh peserta didik. Harapan ini muncul karena sebagian peserta didik menganggap bahwa guru kurang memperhatikan peserta didik yang memiliki kemampuan di bawah rata-rata dalam pelajaran fisika. Peserta didik mengharapkan agar guru melanjutkan pembahasan ke materi selanjutnya setelah semua peserta didik memahami materi tersebut agar tidak ada peserta didik yang merasa ketinggalan pelajaran.

### **3. Usaha Untuk Menciptakan Variasi Gaya Mengajar dalam Pembelajaran Fisika di SMAN 1 Soppeng**

Guru memperkenalkan fisika kepada peserta didik dengan mudah yaitu dengan memberikan pengalaman atau gambaran sehari-hari agar peserta didik dapat menerima pembelajaran dengan mudah. Guru memaksimalkan dalam manfaat pengalaman dan kemampuan peserta didik, guru bertindak sebagai organisator pembelajaran dan fasilitator belajar bagi peserta didik, guru membimbing kegiatan belajar peserta didik dengan baik serta menghargai setiap anak didik.

Untuk menciptakan variasi gaya mengajar sesuai dengan harapan peserta didik yaitu seorang guru perlu menyiapkan peserta didik untuk siap menerima dan mengikuti proses pembelajaran dalam rangka mencapai tujuan pembelajaran. Khususnya dalam pembelajaran fisika yang didalamnya terdapat teori, rumus, dan lain sebagainya. Maka guru dituntut untuk dapat menyesuaikan gaya mengajar mereka dengan materi yang akan disampaikan. Selain itu guru juga harus memahami gaya belajar peserta didik agar sesuai dengan gaya mengajar yang diterapkan.

Guru harus menggunakan kemampuannya untuk menarik minat peserta didik, bukan hanya melakukan proses pembelajaran saja disekolah, justru guru harus mampu membantu para peserta didik agar dapat terus maju dalam bidang akademik. Oleh karena itu guru disarankan melakukan perubahan dalam gaya pengajaran mereka di dalam sekolah untuk dapat disesuaikan dengan gaya pembelajaran yang membuat peserta didik dapat memahami materi yang diberikan oleh guru.<sup>52</sup>

Peninjauan Variasi Gaya Mengajar dalam Pembelajaran Fisika di SMAN 1 Soppeng. Berdasarkan hasil wawancara guru fisika dan peserta didik variasi gaya mengajar yang diterapkan yakni ditinjau dari variasi suara, guru fisika tersebut memiliki suara yang lantang, tegas dan terdapat penekanan-penekanan pada bagian tertentu. Pada variasi pemusatan perhatian, untuk memusatkan perhatian peserta didik, dalam hal ini guru telah melaksanakan variasi pemusatan perhatian dengan memberikan teguran atau peringatan dalam bentuk kata-kata. Selanjutnya pada

---

<sup>52</sup>Cintya Septiana Andri Astutie, *Pengaruh Gaya mengajar dan Gaya belajar Siswa Terhadap Hasil Belajar Mata pelajaran Ekonomi di kelas X SMA Negeri 18 Surabaya*, h. 2.

variasi pemberian waktu, pada variasi ini berdasarkan hasil wawancara guru masih kurang dalam melaksanakan variasi pemberian waktu dimana guru kurang memberikan jeda untuk peserta didik dalam berfikir. Pada variasi kontak pandang, guru telah mampu melaksanakan satu dari dua aspek pada variasi kontak pandang, dimana pada aspek guru mengamati ruang kelas secara menyeluruh sudah dirasakan oleh peserta didik. Namun pada aspek guru memperhatikan setiap anak didik, masih berfokus pada peserta didik tertentu. Selanjutnya pada variasi gerak anggota badan, guru telah mampu melaksanakan satu aspek yakni gerakan tangan dan kepala. Namun dalam hal ekspresi dan mimik wajah guru cenderung masih terlalu serius dengan mimik yang datar, dan jarang tersenyum. Pada variasi terakhir yakni variasi perpindahan posisi, posisi guru dalam mengajar tidak monoton, namun dinamis. Karena guru berpindah dari posisi yang satu ke posisi yang lain dan sesekali berkeliling mengontrol peserta didik.

Gaya mengajar seorang guru tentunya berbeda-beda antara guru yang satu dengan yang lain pada saat proses pembelajaran walaupun mempunyai tujuan yang sama, yaitu menyampaikan ilmu pengetahuan, membentuk sikap peserta didik, dan menjadikan peserta didik terampil dalam berkarya. Gaya mengajar guru mencerminkan kepribadian guru dan sulit untuk diubah karena merupakan pembawaan sejak lahir. Dengan demikian, variasi gaya mengajar guru menjadi faktor penting dalam menentukan keberhasilan peserta didik.

Gaya mengajar guru adalah bentuk penampilan guru ketika mengajar, baik bersifat kurikuler maupun psikologis. Gaya mengajar yang bersifat kurikuler adalah

guru mengajar disesuaikan dengan tujuan dan sifat mata pelajaran tertentu. Sedangkan gaya mengajar yang bersifat psikologis adalah guru mengajar yang disesuaikan motivasi peserta didik, pengelolaan kelas dan evaluasi belajar.<sup>53</sup> Oleh karena itu, pengetahuan guru tentang variasi gaya mengajar sangat penting agar dapat menyesuaikan diri dengan situasi dan kondisi serta variasi gaya mengajar yang cocok dan tepat.

#### ***D. Kendala-Kendala Penelitian***

##### **1. Kendala Sebelum Penelitian**

Kendala sebelum penelitian adalah penentuan waktu tatap muka sekolah yang berimbas pada penentuan waktu proses dimulainya penelitian akibat pandemi *covid-19* yang mengakibatkan sekolah tidak bisa melaksanakan pembelajaran secara tatap muka disekolah.

##### **2. Kendala Selama Penelitian**

Adapun kendala yang dihadapi oleh peneliti selama proses penelitian adalah sebagai berikut:

- a. Keterbatasan waktu (Pihak sekolah membatasi proses penelitian),
- b. Pemilihan atau penentuan subjek penelitian (pihak sekolah membatasi jumlah guru dan peserta didik yang boleh di ikut sertakan. Penentuan subjek penelitian yang ditentukan oleh guru, dimana keterbatasan peneliti dalam menentukan sendiri subjek penelitian.

---

<sup>53</sup> Thoifuri, *Menjadi Guru Inisiator*, h. 81.

- c. Kurangnya sikap kooperative dari peserta didik pada saat memberikan respon. Peserta didik terkesan kaku dalam memberikan respon terhadap variasi gaya mengajar gurunya yang terlihat dari respon peserta didik (tertutup) yang terlihat jelas dari sikap beberapa peserta didik yang diam.
- d. Selama proses wawancara, beberapa subjek penelitian menunjukkan kekhawatiran. Pada saat peneliti menanyakan faktor yang menyebabkan mereka merasa khawatir, mereka umumnya menjawab bahwa guru tersebut tergolong dalam guru killer (ditakuti oleh peserta didik) dan akibat rasa khawatir ini, peneliti menilai beberapa subjek kurang ekspresif dalam menjelaskan variasi gaya mengajar tersebut.
- e. Respon yang lambat dari peserta didik yang menjadi subjek penelitian, dimana setiap kali peneliti mengirimkan pesan umumnya peserta didik lambat dalam memberikan respon.

### **3. Kendala Setelah Penelitian**

Kendala yang dihadapi oleh peneliti setelah penelitian adalah proses administrasi yang lambat dari sekolah (persuratan antara peneliti dengan pihak sekolah).

## BAB V

### PENUTUP

#### **A. Kesimpulan**

Berdasarkan hasil penelitian dan pembahasan yang telah di dapatkan maka dapat disimpulkan bahwa:

1. Persepsi peserta didik mengenai variasi gaya mengajar guru dalam pembelajaran fisika di SMA Negeri 1 Soppeng, adalah ada yang memiliki persepsi baik atau persepsi positif dan ada yang memiliki persepsi negative. Pada variasi suara terdapat 4 persepsi positif dan 3 persepsi negative, pada variasi pemusatan perhatian (*Focusing*), variasi pemberian waktu (*Pausing*), dan variasi kontak pandang terdapat 5 persepsi positif dan 2 persepsi negative. Pada variasi gerakan anggota badan (*Gesturing*) terdapat 2 persepsi positif dan 5 persepsi negative. Sedangkan pada variasi perpindahan posisi telah dilakukan guru dengan baik serta dinilai positif oleh para peserta didik.
2. Harapan peserta didik mengenai variasi gaya mengajar guru dalam pembelajaran fisika di SMA Negeri 1 Soppeng adalah pada variasi intonasi suara, pemusatan perhatian dan mimik wajah guru ketika mengajar. Sebagian peserta didik mengharapkan agar guru lebih memelankan suaranya ketika menegur peserta didik serta lebih menunjukkan ekspresi yang bersahabat. Selanjtnya pada variasi jeda dan kontak pandang, peserta didik mengharapkan

agar guru memberi jeda serta guru memberikan perhatian yang sama kepada seluruh peserta didik.

3. Usaha yang dilakukan oleh guru untuk menciptakan variasi gaya mengajar dalam pembelajaran fisika di SMA Negeri 1 Soppeng sesuai dengan harapan peserta didik adalah guru telah berusaha menciptakan variasi suara baik dari segi intonasi, serta volume suara. Pada variasi pemusatan perhatian (*Focusing*), guru telah melakukan hal tersebut dengan cukup baik, dalam aspek memfokuskan perhatian pada awal pembelajaran, memberikan penekanan secara lisan serta penekanan melalui isyarat. Pada variasi pemberian waktu (*Pausing*) cukup bervariasi, guru memberikan jeda waktu beberapa saat setelah menjelaskan satu sub-bab materi, memberi jeda saat memberikan latihan soal serta memberikan kesempatan kepada peserta didik untuk bertanya. Upayah guru untuk menerapkan variasi kontak pandang, variasi gerak anggota badan (*Gesturing*), dan variasi perpindahan posisi sudah maksimal dengan mengarahkan pandangan keseluruhan kelas dan secara bervariasi ditujukan kepada seluruh peserta didik, merubah mimik wajah atau melakukan gerakan-gerakan tertentu, serta melakukan perpindahan posisi untuk mengontrol kelas.



### ***B. Implikasi Penelitian***

Sehubung dengan hasil penelitian yang diperoleh, peneliti menemukan bahwa peserta didik memiliki persepsi yang berbeda-beda terhadap variasi gaya mengajar guru dalam pembelajaran fisika di SMA Negeri 1 Soppeng, ada yang memiliki persepsi baik atau persepsi positif dan ada yang memiliki persepsi negative. Oleh karena itu, diharapkan hasil penelitian dapat menjadi rujukan bagi guru khususnya mata pelajaran fisika dalam menerapkan variasi gaya mengajar dalam pembelajaran fisika.



## DAFTAR PUSTAKA

- Abbas, A., Hidayat, M. Y. “Faktor-faktor kesulitan belajar fisika pada peserta didik kelas IPA sekolah menengah atas”, *Jurnal Pendidikan Fisika*, 6(1) (2018), 45-50.
- Adiningsih, Dyahnita. “Pengaruh Persepsi Siswa tentang Metode Mengajar Guru dan Kemandirian Belajar Terhadap Prestasi Belajar Akuntansi Siswa Kelas X Program Keahlian Akuntansi SMK Batik Perbaik Purworejo Tahun Ajaran 2011/2012”, *Kajian Pendidikan Akuntansi*, vol. 1 no. 2 (2012).<https://journal.uny.ac.id/index.php/jkpai/article/view/876> (Diakses 17 Juli 2020).
- Amrusi. “Persepsi Siswa Terhadap Guru dalam Proses Pembelajaran Ekonomi di SMA Negeri 1 Baitussalam Aceh Besar”, *Jurnal Mentari: jurnal ilmiah ilmu-ilmu humaniora*, vol 16 no. 2 (2013). <http://ejournal.unmuha.ac.id/index.php/mentari/article/view/136> (Diakses 17 Juli 2020).
- Amzat dkk, “Teacher Bunout and Coping Strategies to Remain in Teaching Job in Malaysia : An Interpretative Phenomenological Analysis”. *European Journal of Educational Research*, 10(3) (2021), 1075-1088.
- Astutie Cintya Septiana Andri, “Pengaruh Gaya mengajar dan Gaya belajar Siswa Terhadap Hasil Belajar Mata pelajaran Ekonomi di kelas X SMA Negeri 18 Surabaya”, *Jurnal Mahasiswa Universitas Negeri Surabaya*.<https://ejournal.ac.id> (Diakses 07 Juni 2021).
- Beathe liebech-Lien, Ela Sjolie, “Teachers’ conceptions and uses of student collaboration in the classroom”, *Cambridge Journal of Education*, 03 Nov 2020 .212-228.
- Clay, Lindgren Henry. *An Introduction to Social Psychology*. United States of America, 1981.
- Danim, Sudarwan. *Perkembangan Peserta Didik*. Bandung: CV. Alfabeta, 2010.
- Delima, dkk. “Persepsi Siswa Tentang Variasi Gaya Mengajar Guru Sosiologi di SMA Islamiyah Pontianak”, *Jurnal Pendidikan dan Pembelajaran*, vol. 4 no. 11 (2015). <http://jurnal.untan.ac.id/index.php/jpdpb/article/view/12463> (Diakses 17 Juli 2020).

- Desmita. *Psikologi Perkembangan Peserta Didik*. Bandung: PT. Remaja Rosdakarya, 2011.
- Djamarah, Syaiful Bahri. *Guru dan Anak Didik dalam Interaksi Edukatif*. Jakarta: PT. Rineka Cipta, 2005.
- Emzir. *Metodologi Penelitian Kualitatif Analisis Data*. Jakarta: Raja Grafindo Persada, 2010.
- Fauzi, Ahmad. *Psikologi Umum*. Bandung: Pustaka Setia, 2004.
- Hasibuan, J.J., Moedjiono. *Proses Belajar Mengajar*. Bandung: PT. Remaja Rosdakarya, 2010.
- Herdiansyah, Haris. *Wawancara, Observasi dan Focus Group*. Jakarta: PT Raja Grafindo Persada, 2013.
- Irwanto. *Psikologi Umum, (Buku PANDUAN mahasiswa)*. Jakarta: PT. Prehallindo, 2002.
- John W, Creswell. *Penelitian Kualitatif dan Desain Riset*. Yogyakarta: Pustaka Pelajar, 2015.
- Lestari, Indah Ayu, dkk. “Hubungan Persepsi Siswa Kelas X Mipa di SMA Negeri Sekota Bengkulu Tahun Ajaran 2016/2017 Tentang Variasi Gaya Menjagar Guru dengan Hasil Belajar Kimia”, *Jurnal Pendidikan dan Ilmu Kimia*, vol. 1 no. 2 (2017). <https://ejournal.unib.ac.id/index.php/alotpjurnal/article/view/3525> (Diakses 17 Juli 2020).
- Loch dkk, “Teaching Styles of Virtual Training Systems for Industrial Applications? A Review of the Literature.” *International Journal of Interaction Design and Architecture IxD&A*, 38 (2018), 46-63.
- Marno, M. Idris. *Strategi & Metode Pengajaran*. Jogjakarta: Ar-Ruzz Media, 2010.
- Mashuri, Hendra. “Persepsi Siswa Terhadap Pembelajaran Guru Pendidikan Jasmani di SMA Muhammadiyah Kediri”, *Jurnal Pembelajaran Olahraga* vol. 3 no. 1 (15 Mei 2017). <http://ojs.unpkediri.ac.id/index.php/pjk/article/download/681/505> (Diakses 17 Juli 2020).

- Morgan, Clifford T. *Introducing to Psychology*. New York: McGraw-Hill Book Company INC, 1961. [https://books/about/introduction\\_to\\_Psychologi.html](https://books/about/introduction_to_Psychologi.html) (8 Maret 2020)
- Muhaimin. *Paradigma Pendidikan Islam Upaya Meningkatkan Pendidikan Agama Islam di Sekolah*. Bandung: PT. Remaja Rosdakarya, 2002.
- Mulyasa, E. *Menjadi Guru Profesional Menciptakan Pembelajaran Kreatif Dan Menyenangkan*. Bandung: PT. Remaja Rosdakarya, 2008.
- Murni, Wahid, dkk. *Keterampilan Dasar Mengajar*. Jogjakarta: Ar-Ruzz Media, 2010.
- Rafiqah, F. A., Wayong, M. Pengaruh Learning Cycle Berbasis Metode Konflik Kognitif Untuk Meningkatkan Pemahaman Konsep Fisika. *Jurnal Pendidikan Fisika*, 7(2), (2019), 133-139.
- Republik Indonesia. *Undang-Undang RI Nomor 20 Tahun 2003 Tentang Sistem Pendidikan Nasional*.
- Republik Indonesia. *Undang-Undang RI Nomor 20 Tahun 2003 Tentang Pendidik dan Tenaga Kependidikan*.
- Republik Indonesia. *Undang-Undang RI Nomor 14 Tahun 2005 Tentang Guru*.
- RI, Departemen Agama. *Al Qur'an dan Terjemahnya*. Jakarta: CV. Samara Mandiri, 1999.
- Sanjaya, Wina. *Pembelajaran dalam Implementasi Kurikulum Berbasis Kompetensi*. Jakarta: Kencana, 2008
- Siregar, Syofian. *Statistik Parametrik untuk Penelitian Kuantitatif*. Jakarta: Bumi Aksara, 2014.
- Slameto. *Belajar dan Faktor-Faktor yang Mempengaruhinya*. Jakarta: Rineka Cipta, 2010.
- Sugiarto, Eko. *Menyusun Proposal Penelitian Kualitatif: Skripsi dan Tesis*. Yogyakarta: Suka Media, 2017.
- Sugiyono. *Memahami Penelitian Kualitatif*. Cet ke I; Bandung: CV. Alfabeta, 2008.
- Thoifuri. *Menjadi Guru Inisiator*. Semarang: RaSAIL Media Group, 2007.

Tohirin. *Metode Penelitian Kualitatif dalam Pendidikan dan Bimbingan Konseling*. Jakarta: PT Raja Grafindo Persada, 2012.

Tim Penyusun Kamus Pusat Bahasa. *Kamus Besar Bahasa Indonesia*. Jakarta: Balai Pustaka, 2005.

Usman, Moch. Uzer. *Menjadi Guru Profesional*. Bandung: PT. Remaja Rosdakarya, 2011.

Walgito, Bimo. *Pengantar Psikologi Umum*. Yogyakarta: Andi Offset, 2007.

Yudhawati R, Dany Haryanto. *Teori-Teori Dasar Psikologi Pendidikan*. Jakarta: Prestasi Pustaka. 2011.

Yusuf, Muri. *Metode Penelitian*. Jakarta: Prenadamedia Group, 2014.



# LAMPIRAN



# LAMPIRAN A





UNIVERSITAS ISLAM NEGERI ALAUDDIN MAKASSAR  
 FAKULTAS TARBİYAH DAN KEGURUAN  
 UNIT ALAUDDIN TESTING AND ASSESSMENT CENTER  
 Jl. H. M. Yasin Limpo No. 36 Samata-Gowa, Tlp. 0411-1500365, Faks. 0411-8221400 Kodepos 92114



### SURAT KETERANGAN VALIDASI

Nomor: 164/ATACe.03/V/2021

Yang bertanda tangan di bawah ini, Ketua Unit Alauddin Testing dan Assessment Center (ATACe) Fakultas Tarbiyah dan Keguruan UIN Alauddin Makassar menyatakan bahwa instrumen penelitian yang disusun oleh,

Nama : Fahmi  
 NIM : 20600117072  
 Semester : VIII (Delapan)  
 Program Studi : Pendidikan Fisika  
 Fakultas : Tarbiyah dan Keguruan  
 Judul Skripsi :

**“Persepsi Peserta Didik Mengenai Variasi Gaya Mengajar Guru dalam Pembelajaran Fisika di SMA Negeri 1 Soppeng”**

Telah diperiksa dan dikoreksi oleh validator sehingga dinyatakan layak untuk digunakan.

Demikian surat keterangan ini dibuat untuk dipergunakan seperlunya.

Samata-Gowa, 07 Mei 2021  
 Ketua Unit ATACe

UNIVERSITAS ISLAM NEGERI  
 ALAUDDIN  
 M A K A S S A R  
 NIP 198012292003121003





KEMENTERIAN AGAMA RI  
**UNIVERSITAS ISLAM NEGERI ALAUDDIN MAKASSAR**  
**FAKULTAS TARBİYAH & KEGURUAN**  
**PRODI PENDIDIKAN FISIKA**  
 Jl. M. Yasin Limpo No.36 Romangpolong Samata-Gowa Tlp. (0411) 424835 Fax 424836  
 Website: [www.pfs.uin-alauddin.ac.id](http://www.pfs.uin-alauddin.ac.id) / Email: [pend.fisika@uin-alauddin.ac.id](mailto:pend.fisika@uin-alauddin.ac.id)

Nomor : 143/Pend-Fisika/V/2021 Samata-Gowa, 11 Mei 2021  
 Hal : *Pengantar Izin Penelitian*

Kepada Yth.  
**SMA Negeri 1 Soppeng**

di  
 Tempat

*Assamulaikum w.w.*

Dengan hormat disampaikan bahwa mahasiswa(i) Universitas Islam Negeri Alauddin Makassar dengan identitas di bawah ini:

Nama : **Fahmi**  
 NIM : 20600117072  
 Jurusan/ Fakultas : Pendidikan Fisika/Tarbiyah dan Keguruan  
 Alamat : Jl. Mon Emmy Saelan III, Tidung, Makassar

Bermaksud melakukan penelitian dalam rangka penyusunan skripsi sebagai salah satu syarat untuk memperoleh gelar Sarjana Pendidikan (S.Pd.) dengan judul skripsi: **“Persepsi Peserta Didik mengenai Variasi Gaya Mengajar Guru dalam Pembelajaran Fisika di SMA Negeri 1 Soppeng.”**.

Dengan Dosen Pembimbing :

1. **Drs. Muhammad Yusuf Hidayat, M.Pd.**
2. **Umi Kusyairy, S. Psi., M. A.**

Untuk maksud tersebut, kami mengharapkan kiranya kepada mahasiswa(i) tersebut dapat diberi izin untuk melakukan penelitian di SMA Negeri 1 Soppeng dari tanggal 18 Mei 2021 *s.d.* 18 Juni 2021

Demikian surat permohonan ini dibuat, atas perhatian dan kerjasamanya diucapkan terima kasih.

Mengetahui,  
 Ketua Prodi Pendidikan Fisika

  
 Rafidah, S.Si., M.Pd.  
 NIP 197907212005012003



**PEMERINTAH PROVINSI SULAWESI SELATAN  
DINAS PENDIDIKAN  
SMA NEGERI 1 SOPPENG**

Jalan : Samudra No. 2 Watansoppeng - 90811  
Telepon : ( 0484 ) 21029 Fax : ( 0484 ) 21029 Email : smansasoppeng@gmail.com

**SURAT KETERANGAN**

Nomor : 867-246-UPT-SMAN.1/SOPPENG/DISDIK

Yang bertanda tangan di bawah ini, Kepala UPT SMA Negeri 1 Soppeng, Kabupaten Soppeng Provinsi Sulawesi Selatan menerangkan bahwa :

Nama : **FAHMI**  
NIM : 20600117072  
Universitas/Lembaga : Universitas Islam Negeri (UIN) Alauddin Makassar  
Program Studi : Pendidikan Fisika  
Alamat : Jl. Mon Emmy Saelan III, Tidung, Makassar

Berdasarkan Surat Kementerian Agama RI Universitas Islam Negeri (UIN) Alauddin Makassar Fakultas Tarbiyah dan Keguruan Prodi Pendidikan Fisika Nomor : 143/Pend-Fisika/V/2021, tanggal 11 Mei 2021, Perihal Izin Penelitian dan yang bersangkutan benar telah melaksanakan Penelitian di UPT SMA Negeri 1 Soppeng pada tanggal 18 Mei 2021 sampai dengan tanggal 18 Juni 2021. Dalam rangka penyelesaian tugas akhir Mahasiswa (Skripsi) pada Program Studi S.I Universitas Islam Negeri (UIN) Alauddin Makassar Pendidikan Fisika dengan judul penelitian : *"Persepsi Peserta Didik mengenai Variasi Gaya Mengajar Guru dalam Pembelajaran Fisika di SMA Negeri 1 Soppeng"*. Demikian surat keterangan ini diberikan kepada yang bersangkutan untuk dipergunakan sebagaimana mestinya.

Watansoppeng, 21 Juli 2021  
Kepala UPT SMAN 1 Soppeng,  
  
**Nuhuruddin, S.Pd., M.Pd**  
Pangkat : Pembina Tk. I  
NIP : 19690719 199401 1 001



# LAMPIRAN B

UNIVERSITAS ISLAM NEGERI

ALAUDDIN

INSTRUMEN WAWANCARA DAN HASIL WAWANCARA



KEMENTERIAN AGAMA  
 JURUSAN PENDIDIKAN FISIKA  
 UNIVERSITAS ISLAM NEGERI ALAUDDIN MAKASSAR  
 FAKULTAS TARBIYAH DAN KEGURUAN  
 Kampus I : Jl. Sultan Alauddin No. 63 Makassar ☎ (0411) 868720, Fax. (0411)864923  
 Kampus II : Jl. H.M. Yasin Limpo No.36, Romangpolong-Gowa . ☎(0411) 882862

---

## Pedoman Wawancara Guru Mata Pelajaran Fisika

### I. Identitas

- a. Hari/Tanggal :
- b. Waktu :
- c. Tempat :
- d. Nama :
- e. Jenis Kelamin :
- f. Usia :
- g. Agama :



### II. Daftar Pertanyaan

- a. Usaha untuk menciptakan variasi gaya mengajar dalam pembelajaran fisika di SMAN 1 Soppeng**

1. Variasi gaya mengajar seperti apa yang Bapak terapkan dalam mengajar dikelas?
--

Jawaban:
2. Bagaimana usaha Bapak dalam menerapkan variasi suara yang dalam memberikan pembelajaran dalam kelas?
Jawaban:
3. Apakah ada bentuk-bentuk pemusatan perhatian yang Bapak berikan dalam pembelajaran?
Jawaban:
4. Apakah ada jeda waktu yang Bapak berikan saat masuk ke materi atau pembahasan baru dalam pembelajaran fisika?
Jawaban:
5. Bagaimana usaha Bapak dalam menerapkan variasi kontak pandang di dalam kelas?
Jawaban:
6. Bagaimana usaha Bapak dalam menerapkan variasi gerak anggota badan di dalam kelas?
Jawaban:
7. Bagaimana usaha Bapak dalam menerapkan variasi perubahan posisi yang di dalam kelas?
Jawaban:



KEMENTERIAN AGAMA  
JURUSAN PENDIDIKAN FISIKA  
UNIVERSITAS ISLAM NEGERI ALAUDDIN MAKASSAR  
FAKULTAS TARBIYAH DAN KEGURUAN

Kampus I : Jl. Sultan Alauddin No. 63 Makassar ☎ (0411) 868720, Fax. (0411)864923  
Kampus II : Jl. H.M. Yasin Limpo No.36, Romangpolong-Gowa . ☎(0411)

---

### Pedoman Wawancara Peserta Didik

#### I. Identitas

a. Hari/Tanggal :

b. Waktu :

c. Tempat :

d. Nama :

e. Jenis Kelamin :

f. Usia :

g. Agama :

#### II. Daftar Pertanyaan

- a. Persepsi atau respon peserta didik terhadap variasi gaya mengajar dalam pembelajaran fisika di SMAN 1 Soppeng.

1. Variasi gaya mengajar seperti apa yang digunakan guru anda dalam mengajar dikelas?
Jawaban:
2. Bagaimana interaksi antar guru dengan peserta didik di dalam kelas, apakah interaksinya satu arah atau terjadi interaksi dua arah, yaitu interaksi antar guru dan peserta didik?
Jawaban:
3. Apakah di kelas saat mengajar guru anda menyampaikan materi pelajaran secara menyeluruh?
Jawaban:
4. Bagaimana peran anda sebagai peserta didik di dalam kelas, apakah anda di tuntut untuk lebih aktif dikelas?
Jawaban:
5. Apakah guru anda menggunakan media pembelajaran elektronik seperti misalnya video pembelajaran atau alat peraga lainnya dalam mengajar di kelas?
Jawaban:
6. Apakah guru anda pernah membawa anda belajar di Lab untuk praktikum?
Jawaban:
7. Bagaimana tanggapan anda terkait dengan intonasi suara guru mata pelajaran fisika dalam memberikan pembelajaran dalam kelas?

Jawaban:
8. Apakah ada bentuk-bentuk pemusatan perhatian yang diberikan oleh guru dalam pembelajaran , dan bagaimana tanggapan anda mengenai upayah yang dilakukan guru anda dalam memusatkan perhatian di kelas?
Jawaban:
9. Apakah ada jeda waktu yang diberikan oleh guru anda saat masuk ke materi atau pembahasan baru dalam pembelajaran fisika?
Jawaban:
10. Bagaimana kontak mata yang anda dapatkan dari guru anda di dalam kelas? Apakah guru anda memberikan kontak pandang yang menyeluruh di dalam kelas atau hanya terfokus ke salah satu peserta didik?
Jawaban:
11. Bagaimana tanggapan anda mengenai bahasa tubuh dalam pembelajaran fisika yang diberikan oleh guru anda, apakah ekspresi serta gerakan anggota badan yang diberikan guru anda membuat anda nyaman dan paham terhadap materi yang diberikan?
Jawaban:
12. Apakah ada perubahan posisi tempat duduk yang diberikan oleh guru anda di dalam kelas, misalnya perubahan posisi duduk menjadi berdiri atau sekedar mondar mandir di dalam kelas?
Jawaban:



**b. Harapan peserta didik terhadap variasi gaya mengajar dalam pembelajaran fisika di SMAN 1 Soppeng.**

1. Bagaimana harapan anda sebaiknya variasi suara yang guru anda terapkan dikelas?
Jawaban:
2. Bagaimana harapan anda sebaiknya variasi yang guru Anda terapkan saat memusatkan perhatian dikelas?
Jawaban:
3. Bagaimana harapan anda sebaiknya variasi jeda yang guru anda terapkan dikelas?
Jawaban:
4. Bagaimana harapan anda sebaiknya variasi kontak pandang yang guru anda terapkan dikelas?
Jawaban:
5. Bagaimana harapan anda sebaiknya variasi Gerak badan serta mimik yang guru anda terapkan dikelas?
Jawaban:
6. Bagaimana harapan anda sebaiknya variasi perubahan Posisi yang guru anda terapkan dikelas?

Jawaban:





KEMENTERIAN AGAMA  
 JURUSAN PENDIDIKAN FISIKA  
 UNIVERSITAS ISLAM NEGERI ALAUDDIN MAKASSAR  
 FAKULTAS TARBIYAH DAN KEGURUAN  
 Kampus I : Jl. Sultan Alauddin No. 63 Makassar ☎ (0411) 868720, Fax. (0411)864923  
 Kampus II : Jl. H.M. Yasin Limpo No.36, Romangpolong-Gowa . ☎(0411) 882862

---

### Data Hasil Wawancara Guru Mata Pelajaran Fisika

#### I. Identitas

- a. Hari/Tanggal : Rabu/26 Mei 2021
- b. Waktu : 09.00 WITA
- c. Tempat : SMAN 1 Soppeng
- d. Nama : Syarifuddin, S.Pd.
- e. Jenis Kelamin : Laki-laki
- f. Usia : 58 Tahun
- g. Agama : Islam

#### II. Daftar Pertanyaan

- a. Usaha untuk menciptakan variasi gaya mengajar dalam pembelajaran fisika di SMAN 1 Soppeng**

1. Variasi gaya mengajar seperti apa yang Bapak terapkan dalam mengajar dikelas?

Jawaban:
2. Bagaimana usaha Bapak dalam menerapkan variasi suara yang dalam memberikan pembelajaran dalam kelas?
Jawaban: Ya, kalau kita itu mengajar nak, volume suara harus bervariasi kadang naik kadang turun. Jadi ada intonasi dan penekanan.
3. Apakah ada bentuk-bentuk pemusatan perhatian yang Bapak berikan dalam pembelajaran?
Jawaban: Jadi itu tadi saya katakan nak, pemusatan perhatian itu sebelum masuk materi yang kita bawakan harus kita pastikan dulu anak-anak sudah terpusat perhatiannya atau tidak. Jadi pengantarnya harus bagus itu nak. Kalau bagus pengantarnya anak-anak itu akan terpusat perhatiannya tanpa kita minta, jadi seakan-akan mereka mau sendiri. Jadi kasi terpusat memangmi di awal, karena susah itu kalau kita setengah mati bicara baru cerita juga dibawa. Jadi tujuannya kita itu, apa yang mau kita sampaikan sampai ke mereka
4. Apakah ada jeda waktu yang Bapak berikan saat masuk ke materi atau pembahasan baru dalam pembelajaran fisika?
Jawaban: Oh iya harus ada jeda, diberi waktu berfikir karena ada beberapa alternative penyelesaian soal. Jadi anak-anak itu kalau menyelesaikan soal kadang itu ada hal-hal baru yang mereka keluarkan. Jadi anak-anak yang betul-betul memperhatikan lepasnya kita memberikan pertanyaan langsungmi juga itu mau mengerjakan.
5. Bagaimana usaha Bapak dalam menerapkan variasi kontak pandang di dalam kelas?
Jawaban: Harus semuanya, karena mereka itu kadang merasa cemburu kalau hanya satu diperhatikan. Jadi harus diperhatikan secara keseluruhan supaya semuanya merasa memiliki. Kan ada itu 30 peserta didik, anakta semua itu. Tidak ada itu mau dibedakan yang pintar sama yang kurang.
6. Bagaimana usaha Bapak dalam menerapkan variasi gerak anggota badan di dalam kelas?
Jawaban: iya penting sekali nak kita melakukan gerak-

gerakan tertentu atau merubah mimik wajah ketika sedang menyampaikan suatu materi. Kalau tidak seperti itu nanti kesannya kaku dan anak-anak tidak bisa rileks megikuti pelajaran
7. Bagaimana usaha Bapak dalam menerapkan variasi perubahan posisi yang di dalam kelas?
Jawaban: Ya jadi harus kita kontrol itu nak, jadi kadang saya keliling liat caranya mereka menulis. Saya pantau catatannya mereka, jadi harus kita perhatikan hal-hal yang bagus itu. Terutama penekanan rumus itu yah. Misal caranya mereka menulis sama dengan harus kita kontrol itu, diberitahu nak yang begini cantik diliat, jadi fisika juga itu punya jiwa seni. Kalau tidak bagus tulisannya kan mengganggu juga, kalau cantik kan senang juga dipelajari. Jadi itu salah satu yang harus kita kontrol.

Dengan ini menyatakan bahwa data transkrip wawancara ini telah benar dan dapat dipertanggung jawabkan kebenarannya.

UNIVERSITAS ISLAM NEGERI  
**ALAUDDIN**  
 MAKASSAR

Soppeng, 26 Mei 2021  
  
 Syarifuddin, S.Pd.



**KEMENTERIAN AGAMA  
JURUSAN PENDIDIKAN FISIKA  
UNIVERSITAS ISLAM NEGERI ALAUDDIN MAKASSAR  
FAKULTAS TARBIYAH DAN KEGURUAN**

Kampus I : Jl. Sultan Alauddin No. 63 Makassar ☎ (0411) 868720, Fax. (0411)864923  
Kampus II : Jl. H.M. Yasin Limpo No.36, Romangpolong-Gowa . ☎ (0411) 882862

---

### Data Hasil Wawancara Peserta Didik

#### I. Identitas

- a. Hari/Tanggal : Kamis/20 Mei 2021
- b. Waktu : 11. 00 WITA
- c. Tempat : SMAN 1 Soppeng
- d. Nama : Fardi Muliadi
- e. Jenis Kelamin : Laki-laki
- f. Usia : 17 Tahun
- g. Agama : Islam

#### II. Daftar Pertanyaan

- a. Persepsi atau respon peserta didik terhadap variasi gaya mengajar dalam pembelajaran fisika di SMAN 1 Soppeng.**

- |  |
|--|
| <p>1. Variasi gaya mengajar seperti apa yang digunakan guru anda dalam mengajar dikelas?</p> |
|--|

Jawaban:
2. Bagaimana interaksi antar guru dengan peserta didik di dalam kelas, apakah interaksinya satu arah atau terjadi interaksi dua arah, yaitu interaksi antar guru dan peserta didik?
Jawaban: aktif dua-duanya kak, jadi dikelas itu selaluki na pancing untuk aktif juga kak. Misal selaluki nakasi contoh sehari-hari jadi lebih mudahki mengerti kak, tidak langsungki nakasi rumus.
3. Apakah di kelas saat mengajar guru anda menyampaikan materi pelajaran secara menyeluruh?
Jawaban: Lengkap karena dari penurunan rumus najelaskan.
4. Bagaimana peran anda sebagai peserta didik di dalam kelas, apakah anda di tuntutan untuk lebih aktif dikelas?
Jawaban: Yang selaluji menyahut aktif.
5. Apakah guru anda menggunakan media pembelajaran elektronik seperti misalnya video pembelajaran atau alat peraga lainnya dalam mengajar di kelas?
Jawaban: Papan tulisji sama alat lab juga napakai.
6. Apakah guru anda pernah membawa anda belajar di Lab untuk praktikum?
Jawaban: Tidak pernah praktikum kak selama ini.
7. Bagaimana tanggapan anda terkait dengan intonasi suara guru mata pelajaran fisika dalam memberikan pembelajaran dalam kelas?

<p>Jawaban: cukup tinggi suaranya dan lantang jelas terdengar. Pada bagian-bagian tertentu ada penekanannya sehingga dapat dimengerti materi yang penting dari cara penekanannya.</p>
<p>8. Apakah ada bentuk-bentuk pemusatan perhatian yang diberikan oleh guru dalam pembelajaran, dan bagaimana tanggapan anda mengenai upaya yang dilakukan guru anda dalam memusatkan perhatian di kelas?</p>
<p>Jawaban: Kalau misal toh kak tidak diperhatikan i langsungki nasuruh naik kerja soal, jadi selama mengajar kayak tegangka sedding. Cara didikna toh kayak tegas sekali, begitu memang pembawaanya.</p>
<p>9. Apakah ada jeda waktu yang diberikan oleh guru anda saat masuk ke materi atau pembahasan baru dalam pembelajaran fisika?</p>
<p>Jawaban: Itu tidak mengertika saya toh kak karena kalau misalnya adami temanku satu orang mengerti, langsung pindah materimi jadi kita yang tidak mengerti ketinggalan meki, baru itupi moodka belajar kalau pahamka, dia mengajar kayak apadi tidak sama guru lain, intinya kak kalau dia mengajar tegang ka.</p>
<p>10. Bagaimana kontak mata yang anda dapatkan dari guru anda di dalam kelas? Apakah guru anda memberikan kontak pandang yang menyeluruh di dalam kelas atau hanya terfokus ke salah satu peserta didik?</p>
<p>Jawaban: Memang naliat semua jeki kak dikelas, tapi kayak apadi. Tidak terlalu na urus jeki kita yang dibelakang bilang mengerti meki gah atau belum, karena guruku terfokus sama yang aktif saja di kelas. Baru mauki duduk di depan na takutki juga karena tegang sekaliki.</p>
<p>11. Bagaimana tanggapan anda mengenai bahasa tubuh dalam pembelajaran fisika yang diberikan oleh guru anda, apakah ekspresi serta gerakan anggota badan yang diberikan guru anda membuat anda nyaman dan paham terhadap materi yang diberikan?</p>
<p>Jawaban: mulai dari awal masuk mengajar sampai jam pelajaran berahir, gurunya tidak pernah bercanda. Tidak natau caranya mencairkan suasana. Fisika pelajaran yang cukup berat kak, tambah berat dirasa karena gurunya tidak</p>



santai cara mengajarnya
12. Apakah ada perubahan posisi tempat duduk yang diberikan oleh guru anda di dalam kelas, misalnya perubahan posisi duduk menjadi berdiri atau sekedar mondar mandir di dalam kelas?
Jawaban: selalu jalan ka, apalagi kalau memberikan latihan soal, jadi semua siswa pasti mengerjakan soal karena guru yang datang memeriksa.

**b. Harapan peserta didik terhadap variasi gaya mengajar guru dalam pembelajaran fisika di SMAN 1 Soppeng.**

1. Bagaimana harapan anda sebaiknya variasi suara yang guru anda terapkan dikelas?
Jawaban: suaranya kalau menjelaskan bagus kak karena tegas dan jelas didengar. Cuma mungkin kalau mau menunjuk siswa naik mengerjakan soal, jangan tegas sekali suaranya karena bikin takut siswa.
2. Bagaimana harapan anda sebaiknya variasi yang guru Anda terapkan saat memusatkan perhatian dikelas?
Jawaban: Kalau bisa kak siswa yang tidak fokus ditegur saja, jangan langsung ditunjuk naik kerja latihan soal. Karena tegang ki dirasa.
3. Bagaimana harapan anda sebaiknya variasi jeda yang guru anda terapkan dikelas?
Jawaban: Biasanya toh kak, kalau yang pintar-pintar sudah bertanya atau menjawab soal, langsungmi lanjut materi. Setidaknya pikirkan juga siswa yang belum paham sebelum lanjut materi.

4. Bagaimana harapan anda sebaiknya variasi kontak pandang yang guru anda terapkan dikelas?
Jawaban:
5. Bagaimana harapan anda sebaiknya variasi Gerak badan serta mimik yang guru anda terapkan dikelas?
Jawaban: Harusnya guru bisa mencairkan suasana dengan ekspresi yang lebih santai saat mengajar kak. Coba kalau mengantukki dengar penjelasan baru ekspresinya datar, tambah malasmi belajar.
6. Bagaimana harapan anda sebaiknya variasi perubahan Posisi yang guru anda terapkan dikelas?
Jawaban: Hal yang biasaji kak dilakukan guru jalan di dalam kelas. Sambil menjelaskan bagus ka supaya merata siswa yang dengar penjelasannya. Kalau di depan terus siswa yang dibelakang kadang tidak dengar apalgi kalau lagi pelan suaranya.

Dengan ini menyatakan bahwa data transkrip wawancara ini telah benar dan dapat dipertanggung jawabkan kebenarannya.

Soppeng, 20 Mei 2021



Fardi Muliadi



**KEMENTERIAN AGAMA  
JURUSAN PENDIDIKAN FISIKA  
UNIVERSITAS ISLAM NEGERI ALAUDDIN MAKASSAR  
FAKULTAS TARBIYAH DAN KEGURUAN**

Kampus I : Jl. Sultan Alauddin No. 63 Makassar ☎ (0411) 868720, Fax. (0411)864923  
Kampus II : Jl. H.M. Yasin Limpo No.36, Romangpolong-Gowa . ☎ (0411) 882862

---

### Data Hasil Wawancara Peserta Didik

#### I. Identitas

- a. Hari/Tanggal : Rabu/26 Mei 2021
- b. Waktu : 09.22 WITA
- c. Tempat : SMAN 1 Soppeng
- d. Nama : Muh. Adam Rezky
- e. Jenis Kelamin : Laki-laki
- f. Usia : 17 Tahun
- g. Agama : Islam

#### II. Daftar Pertanyaan

- a. Persepsi atau respon peserta didik terhadap variasi gaya mengajar dalam pembelajaran fisika di SMAN 1 Soppeng.**

- |  |
|--|
| <p>1. Variasi gaya mengajar seperti apa yang digunakan guru anda dalam mengajar dikelas?</p> |
|--|

<p>Jawaban: Beliau menjelaskan di papan tulis kak, sambil kalau fisika Pak Syarif biasa pakai alat peraga yang ada di lab. Karena selalu belajar di lab, bukan di ruang kelas. Tapi selama ini belum pernah praktikum, diperkenalkan alat peraga tapi belum ada praktek secara spesifik bilang melakukan suatu percobaan, kalau mengukur biasa ada kaya alat-alat sederhananya.</p>
<p>2. Bagaimana interaksi antar guru dengan peserta didik di dalam kelas, apakah interaksinya satu arah atau terjadi interaksi dua arah, yaitu interaksi antar guru dan peserta didik?</p>
<p>Jawaban: Aktif dua-duanya.</p>
<p>3. Apakah di kelas saat mengajar guru anda menyampaikan materi pelajaran secara menyeluruh?</p>
<p>Jawaban: Point-point pentingnya sudah dipaparkan semua tapi untuk detail-detailnya masih ada yang kurang.</p>
<p>4. Bagaimana peran anda sebagai peserta didik di dalam kelas, apakah anda di tuntut untuk lebih aktif dikelas?</p>
<p>Jawaban: Aktif, biasa disuruh ke papan tulis mengerjakan latihan soal.</p>
<p>5. Apakah guru anda menggunakan media pembelajaran elektronik seperti misalnya video pembelajaran atau alat peraga lainnya dalam mengajar di kelas?</p>
<p>Jawaban: Langsung papan tulis dan alat peraga.</p>
<p>6. Apakah guru anda pernah membawa anda belajar di Lab untuk praktikum?</p>
<p>Jawaban: Belum ada praktek selama ini.</p>

7. Bagaimana tanggapan anda terkait dengan intonasi suara guru mata pelajaran fisika dalam memberikan pembelajaran dalam kelas?
Jawaban: Kalau bicara lantang gurunya kak kadang kagetki dikira marah-marah. Jadi kita kadang merasa tegang kalau gurunya masuk mengajar di kelas.
8. Apakah ada bentuk-bentuk pemusatan perhatian yang diberikan oleh guru dalam pembelajaran , dan bagaimana tanggapan anda mengenai upayah yang dilakukan guru anda dalam memusatkan perhatian di kelas?
Jawaban: Kalau pertama kak bagus ada memang pengantarnya jadi tertarik ki untuk perhatikan i, baru kalau ada yang ribut biasa langsung pakai suara dia yang lantang langsung ditegur.
9. Apakah ada jeda waktu yang diberikan oleh guru anda saat masuk ke materi atau pembahasan baru dalam pembelajaran fisika?
Jawaban: Ada jeda, biasa berhenti untuk tunggu teman-teman yang lain siapa tau ada mau bertanya.
10. Bagaimana kontak mata yang anda dapatkan dari guru anda di dalam kelas? Apakah guru anda memberikan kontak pandang yang menyeluruh di dalam kelas atau hanya terfokus ke salah satu peserta didik?
Jawaban: itu gurunya kalau masuk mengajar pasti matanya ganti-gantianki nalihat. Saya senangja karena ketika saya merasa perhatikan, saya menjadi tidak memiliki pikiran lain selain mendengar penjelasan guru. Ada beberap guru kalau masuk mengajar tidak naperhatikan ji semua siswa. Jd siswa yang duduk di belakang bebas main hp kalau bosan. Tapi kalau guru fisika tidak begitu i, na awasi trus ki.
11. Bagaimana tanggapan anda mengenai bahasa tubuh dalam pembelajaran fisika yang diberikan oleh guru anda, apakah ekspresi serta gerakan anggota badan yang diberikan guru anda membuat anda nyaman dan paham terhadap materi yang diberikan?
Jawaban: Kayaknya tidak tersenyum tapi tidak cemberut juga. Kayak normalji tanpa ekspresi. Kalau gerak badan biasa menggeleng dan tangannya aktif.

12. Apakah ada perubahan posisi tempat duduk yang diberikan oleh guru anda di dalam kelas, misalnya perubahan posisi duduk menjadi berdiri atau sekedar mondar mandir di dalam kelas?

Jawaban: Di depan kelas jalan dari kiri ke kanan.

**b. Harapan peserta didik terhadap variasi gaya mengajar dalam pembelajaran fisika di SMAN 1 Soppeng.**

1. Bagaimana harapan anda sebaiknya variasi suara yang guru anda terapkan dikelas?

Jawaban: Suranya kadang bikin kaget kak, dikira marah-marah apalagi kalau nasuruh ki naik mengerjakan latihan soal di papan tulis. Kalau bisa pelankan suara saat menunjuk siswa yang disuruh ke depan kerja soal.

2. Bagaimana harapan anda sebaiknya variasi yang guru Anda terapkan saat memusatkan perhatian dikelas?

Jawaban: Suka sekali menegur pakai suara lantang kak, maunya toh kalau ada siswa yang tidak fokus dekati saja baru tanya dengan pelan. Jadi kita yang lain tidak ikutan tegang.

3. Bagaimana harapan anda sebaiknya variasi jeda yang guru anda terapkan dikelas?

Jawaban: Kalau memberi jeda kak terlalu singkat untuk memberi kesempatan siswa bertanya. Karena biasa ki masih berpikir hal perlu ditanyakan tapi habismi waktunya. Harusnya sih kasih lama-lama waktunya untuk membuat pertanyaan.

4. Bagaimana harapan anda sebaiknya variasi kontak pandang yang guru anda terapkan dikelas?

Jawaban: Harusnya memang setiap menjelaskan naliat satu-satuki. Karena kalau ditatapki ta sebentar toh kak selaluki merasa diawasi, jadi merasa takutki main-main dan bisa focus.
5. Bagaimana harapan anda sebaiknya variasi Gerak badan serta mimik yang guru anda terapkan dikelas?
Jawaban:
6. Bagaimana harapan anda sebaiknya variasi perubahan Posisi yang guru anda terapkan dikelas?
Jawaban:

Dengan ini menyatakan bahwa data transkrip wawancara ini telah benar dan dapat dipertanggung jawabkan kebenarannya.

UNIVERSITAS ISLAM NEGERI  
**ALAUDDIN**  
 MAKASSAR

Soppeng, 26 Mei 2021



Muh. Adam Rezky



**KEMENTERIAN AGAMA**  
**JURUSAN PENDIDIKAN FISIKA**  
**UNIVERSITAS ISLAM NEGERI ALAUDDIN MAKASSAR**  
**FAKULTAS TARBIYAH DAN KEGURUAN**  
 Kampus I : Jl. Sultan Alauddin No. 63 Makassar ☎ (0411) 868720, Fax. (0411)864923  
 Kampus II : Jl. H.M. Yasin Limpo No.36, Romangpolong-Gowa . ☎ (0411) 882862

---

### Data Hasil Wawancara Peserta Didik

#### I. Identitas

- a. Hari/Tanggal : Rabu/26 Mei 2021
- b. Waktu : 09.37
- c. Tempat : SMAN 1 Soppeng
- d. Nama : Nur Inayah
- e. Jenis Kelamin : Laki-laki
- f. Usia : 16 Tahun
- g. Agama : Islam

#### II. Daftar Pertanyaan

- a. Persepsi atau respon peserta didik terhadap variasi gaya mengajar dalam pembelajaran fisika di SMAN 1 Soppeng.**

1. Variasi gaya mengajar seperti apa yang digunakan guru anda dalam mengajar dikelas?



<p>Jawaban: Biasanya kak nakasi ki dulu pengantar pakai contoh sehari-hari, jadi ada bayanganta kak sebelumki masuk materi, baru sudah itu langsungmi najelaskan pengertiannya, baru masuk rumus, baruki nakasi contoh soal kak.</p>
<p>2. Bagaimana interaksi antar guru dengan peserta didik di dalam kelas, apakah interaksinya satu arah atau terjadi interaksi dua arah, yaitu interaksi antar guru dan peserta didik?</p>
<p>Jawaban: Aktif dua-dua.</p>
<p>3. Apakah di kelas saat mengajar guru anda menyampaikan materi pelajaran secara menyeluruh?</p>
<p>Jawaban: Menyeluruh</p>
<p>4. Bagaimana peran anda sebagai peserta didik di dalam kelas, apakah anda di tuntutan untuk lebih aktif dikelas?</p>
<p>Jawaban: Iye kak</p>
<p>5. Apakah guru anda menggunakan media pembelajaran elektronik seperti misalnya video pembelajaran atau alat peraga lainnya dalam mengajar di kelas?</p>
<p>Jawaban: media alat peraga</p>
<p>6. Apakah guru anda pernah membawa anda belajar di Lab untuk praktikum?</p>
<p>Jawaban: Belajar di lab tapi tidak pernah praktikum.</p>
<p>7. Bagaimana tanggapan anda terkait dengan intonasi suara guru mata pelajaran fisika dalam memberikan pembelajaran dalam kelas?</p>

<p>Jawaban: suaranya lantang dan ada penekanan tertentu. Jadi kadang kak lembut kadang keras membuat saya senang memperhatikan penjelasan.</p>
<p>8. Apakah ada bentuk-bentuk pemusatan perhatian yang diberikan oleh guru dalam pembelajaran , dan bagaimana tanggapan anda mengenai upayah yang dilakukan guru anda dalam memusatkan perhatian di kelas?</p>
<p>Jawaban: guru sebelum memulai pembelajaran sudah memberikan pengantar yang memancing minat saya untuk mendengarkan materi yang akan dipelajari</p>
<p>9. Apakah ada jeda waktu yang diberikan oleh guru anda saat masuk ke materi atau pembahasan baru dalam pembelajaran fisika?</p>
<p>Jawaban: Iya kak biasanya kami diberi kesempatan untuk bertanya. Kalau tidak ada pertanyaan baru dilanjut materi selanjutnya.</p>
<p>10. Bagaimana kontak mata yang anda dapatkan dari guru anda di dalam kelas? Apakah guru anda memberikan kontak pandang yang menyeluruh di dalam kelas atau hanya terfokus ke salah satu peserta didik?</p>
<p>Jawaban: suka ki nalihat satu-satu kak, jadi tidak bisaki main-main di dalam kelas. Kalau dilihatki main-main pasti ditegur.</p>
<p>11. Bagaimana tanggapan anda mengenai bahasa tubuh dalam pembelajaran fisika yang diberikan oleh guru anda, apakah ekspresi serta gerakan anggota badan yang diberikan guru anda membuat anda nyaman dan paham terhadap materi yang diberikan?</p>
<p>Jawaban: Tegas sekali kak, jadi kaya tidak santai carana menjelaskan terlalu tegang. Tidak ada lucu-lucunya jadi tegang teruski saja.</p>
<p>12. Apakah ada perubahan posisi tempat duduk yang diberikan oleh guru anda di dalam kelas, misalnya perubahan posisi duduk menjadi berdiri atau sekedar mondar mandir di dalam kelas?</p>
<p>Jawaban: selama mengajar guru sering sekali datang hampiriki di dekat meja. Apalagi kalau ada latihan soal. Naperiksa carata mengerjakan soal.</p>

**b. Harapan peserta didik terhadap variasi gaya mengajar dalam pembelajaran fisika di SMAN 1 Soppeng.**


1. Bagaimana harapan anda sebaiknya variasi suara yang guru anda terapkan dikelas?
Jawaban: bagus kak caranya menjelaskan karena pakai penekanan-penekanan. Kalau ada materi dan pakai penekanan saya langsung paham kalau materi itu wajib betul-betul dipahami. Saya maunya begitu semua cara guru kalau menjelaskan materi.
2. Bagaimana harapan anda sebaiknya variasi yang guru Anda terapkan saat memusatkan perhatian dikelas?
Jawaban: misalnya kak kalau materi praktikum, bagus mungkin kalau guru nya putarkan video praktikum atau simulasi supaya jauh lebih semangatki mau ikuti pelajaran .
3. Bagaimana harapan anda sebaiknya variasi jeda yang guru anda terapkan dikelas?
Jawaban: Biasa kak, masih ada siswa mau bertanya tapi dilanjutmi lagi materi. Maunya diperpanjang waktu kalau ada sesi tanya tanya jawab.
4. Bagaimana harapan anda sebaiknya variasi kontak pandang yang guru anda terapkan dikelas?
Jawaban: Takut ki dilihat sama guru kak, jadi saya biasa tidak beranika lihat ke arah mata nya guru. Coba ndak bikin tegangji tatapan matanya pasti ndak takut begitu siswa.
5. Bagaimana harapan anda sebaiknya variasi gerak anggota badan yang guru anda terapkan dikelas?
Jawaban: Tidak tauki melucu gurunya, mukanya serius terus. Memang haruski serius belajar toh kak tapi sekali kali selingi dengan bercandaan spay siswa merasa santai belajar.

6. Bagaimana harapan anda sebaiknya variasi perubahan Posisi yang guru anda terapkan dikelas?

Jawaban: guru suka datangiki apalagi kalau kerja soal. Cuma kak kalau bisa jangan Cuma lihat, tapi ajarkanki cara mengerjakan yg benar. Kalau Cuma dilihatiki kayak tegangki kerja soal.

Dengan ini menyatakan bahwa data transkrip wawancara ini telah benar dan dapat dipertanggung jawabkan kebenarannya.

Soppeng, 26 Mei 2021



Nur Inayah



**KEMENTERIAN AGAMA  
JURUSAN PENDIDIKAN FISIKA  
UNIVERSITAS ISLAM NEGERI ALAUDDIN MAKASSAR  
FAKULTAS TARBIYAH DAN KEGURUAN**

Kampus I : Jl. Sultan Alauddin No. 63 Makassar ☎ (0411) 868720, Fax. (0411)864923  
Kampus II : Jl. H.M. Yasin Limpo No.36, Romangpolong-Gowa . ☎ (0411) 882862

---

### Data Hasil Wawancara Peserta Didik

#### I. Identitas

- a. Hari/Tanggal : Rabu/26 Mei 2021
- b. Waktu : 10.04 WITA
- c. Tempat : SMAN 1 Soppeng
- d. Nama : A. Ismala Batari D.
- e. Jenis Kelamin : Perempuan
- f. Usia : 17 tahun
- g. Agama : Islam

#### II. Daftar Pertanyaan

- a. Persepsi atau respon peserta didik terhadap variasi gaya mengajar dalam pembelajaran fisika di SMAN 1 Soppeng.**

- |  |
|--|
| <p>1. Variasi gaya mengajar seperti apa yang digunakan guru anda dalam mengajar dikelas?</p> |
|--|

Jawaban: Langsung najelaskan kak, biasa juga pakai contoh sehari-hari, kayak nakasi ki dulu gambaran tentang itu materi yang mau dibahas, baru menulis mi di papan tulis.
2. Bagaimana interaksi antar guru dengan peserta didik di dalam kelas, apakah interaksinya satu arah atau terjadi interaksi dua arah, yaitu interaksi antar guru dan peserta didik?
Jawaban:
3. Apakah di kelas saat mengajar guru anda menyampaikan materi pelajaran secara menyeluruh?
Jawaban: Menyeluruh ji kak.
4. Bagaimana peran anda sebagai peserta didik di dalam kelas, apakah anda di tuntutan untuk lebih aktif dikelas?
Jawaban: Iye kak
5. Apakah guru anda menggunakan media pembelajaran elektronik seperti misalnya video pembelajaran atau alat peraga lainnya dalam mengajar di kelas?
Jawaban: Biasa juga pakai media, media aplikasi pernah dulu ada materi pengukuran, pakai aplikasi na ajarki, pernah juga kak alat peraga.
6. Apakah guru anda pernah membawa anda belajar di Lab untuk praktikum?
Jawaban: Tidak kak, alat peraga ji.
7. Bagaimana tanggapan anda terkait dengan intonasi suara guru mata pelajaran fisika dalam memberikan pembelajaran dalam kelas?

<p>Jawaban: gaya mengajarnya terlalu serius dan tegas, tidak pernah bercanda sehingga terkadang kami merasa takut.</p>
<p>8. Apakah ada bentuk-bentuk pemusatan perhatian yang diberikan oleh guru dalam pembelajaran, dan bagaimana tanggapan anda mengenai upaya yang dilakukan guru anda dalam memusatkan perhatian di kelas?</p>
<p>Jawaban: Kalau saya pribadi kak kadang pura-pura ka perhatikan i karena tegangka, kayaknya kak satu kelas tegang kalau diajar sama dia. Sampai semua orang lomba-lomba duduk paling belakang kalau masuk kelasnya. Karena kalau dikelas kak jarang sekali bercanda, tapi kalau diluar kelas benar-benar ramah sekali orangnya jadi pembawaannya memang kayaknya kalau mengajar begitu kak.</p>
<p>9. Apakah ada jeda waktu yang diberikan oleh guru anda saat masuk ke materi atau pembahasan baru dalam pembelajaran fisika?</p>
<p>Jawaban: Biasa kalau na tulismi soalnya di papan tulis terus ditanya meki siapa bisa, yang pintar-pintar biasa naik kak, jadi merasa terselamatkanki lagi temanku yang tidak paham sama materinya. Tapi justru tambah tidak pintar meki kita yang lain kalau yang pintar-pintar saja selalu naik.</p>
<p>10. Bagaimana kontak mata yang anda dapatkan dari guru anda di dalam kelas? Apakah guru anda memberikan kontak pandang yang menyeluruh di dalam kelas atau hanya terfokus ke salah satu peserta didik?</p>
<p>Jawaban: kalau sementara memperhatikan penjelasan guru ki kak, guru juga kadang nlihatki secara bergantian kayak naperhatikan semua ki dalam kelas. Biasanya kala sudah diperhatikan seperti itu sama guru, saya otomatis semangat untuk memperhatikan pembelajaran.</p>
<p>11. Bagaimana tanggapan anda mengenai bahasa tubuh dalam pembelajaran fisika yang diberikan oleh guru anda, apakah ekspresi serta gerakan anggota badan yang diberikan guru anda membuat anda nyaman dan paham terhadap materi yang diberikan?</p>
<p>Jawaban: tidak pernah saya lihat bercanda gurunya kalau mengajar. Ekspresinya datar, jadi teman saya yang memang tidak senang pelajaran fisika tambah tidak senang</p>

belajar melihat ekspresi guru yang datar.
12. Apakah ada perubahan posisi tempat duduk yang diberikan oleh guru anda di dalam kelas, misalnya perubahan posisi duduk menjadi berdiri atau sekedar mondar mandir di dalam kelas?
Jawaban: Duduk kak terus berdiri, suka juga jalan-jalan. Dan orangnya kak agak strict misal tanda sama dengan harus benar-benar selurus. Pernah juga kak ditegurka karena naliat ka menulis tapi penyelesaiannya ku susun kesamping, katanya harus ke bawah semua.

**b. Harapan peserta didik terhadap variasi gaya mengajar dalam pembelajaran fisika di SMAN 1 Soppeng.**

1. Bagaimana harapan anda sebaiknya variasi suara yang guru anda terapkan dikelas?
Jawaban: saya kak kalau disebut namaku langsungka tegang karena caranya menunjuk siswa itu pakai suara yang tegas. Maunya toh kak pakai suara yang sedikit lembut agar kita juga tidak takut-takutki disebut nama ta.
2. Bagaimana harapan anda sebaiknya variasi yang guru Anda terapkan saat memusatkan perhatian dikelas?
Jawaban: Saya suka duduk di belakang kak karena tidak mauka langsung dilihat, guru kalau menegur bikin tegang. Kalau bisa ditegur secara halus saja kalau memang ada siswa yang tidak fokus dengan pelajaran.
3. Bagaimana harapan anda sebaiknya variasi jeda yang guru anda terapkan dikelas?
Jawaban: guru biasanya cuma memberi kesempatan kepada siswa yang sudah pintar. Saya maunya kasih juga kesempatan kepada siswa yang lain yang belum paham. Supaya siswa yang kurang paham juga bisa paham kak




4. Bagaimana harapan anda sebaiknya variasi kontak pandang yang guru anda terapkan dikelas?
Jawaban: Saya suka ji kak kalau sementara saya melihat guru menjelaskan, guru juga melihat siswanya. Jadi saya harap tetap seperti itu supaya merasa diperhatikanki biar ndak berani main-main di kelas.
5. Bagaimana harapan anda sebaiknya variasi gerak anggota badan yang guru anda terapkan dikelas?
Jawaban: Saya tidak senang belajar kalau gurunya sangat datar. Coba bisa melucu sedikit pasti ndak terlalu bosanki belajar.
6. Bagaimana harapan anda sebaiknya variasi perubahan Posisi yang guru anda terapkan dikelas?
Jawaban: saya suka ji kak kak kalau berjalan sambil menjelaskan. Cuma kalau jalan-jalan saja sementara tidak menjelaskan, kayak tegangki karena semacam diawasi gerak-gerikta.

Dengan ini menyatakan bahwa data transkrip wawancara ini telah benar dan dapat dipertanggung jawabkan kebenarannya.

UNIVERSITAS ISLAM NEGERI  
**ALAUDDIN**  
 MAKASSAR

Soppeng, 26 Mei 2021



A. Ismala Batari D.



**KEMENTERIAN AGAMA  
JURUSAN PENDIDIKAN FISIKA  
UNIVERSITAS ISLAM NEGERI ALAUDDIN MAKASSAR  
FAKULTAS TARBIYAH DAN KEGURUAN**

Kampus I : Jl. Sultan Alauddin No. 63 Makassar ☎ (0411) 868720, Fax. (0411)864923  
Kampus II : Jl. H.M. Yasin Limpo No.36, Romangpolong-Gowa . ☎(0411) 882862

---

### Data Hasil Wawancara Peserta Didik

#### I. Identitas

- a. Hari/Tanggal : Rabu/26 Mei 2021
- b. Waktu : 10.30 WITA
- c. Tempat : SMAN 1 Soppeng
- d. Nama : Nazwa Adelia
- e. Jenis Kelamin : Perempuan
- f. Usia : 16 Tahun
- g. Agama : Islam

#### II. Daftar Pertanyaan

- a. **Persepsi atau respon peserta didik terhadap variasi gaya mengajar dalam pembelajaran fisika di SMAN 1 Soppeng.**

1. Variasi gaya mengajar seperti apa yang digunakan guru anda dalam mengajar dikelas?
Jawaban: Menjelaskan di papan tulis, tidak pernah pakai LCD nda juga pernah pakai video kak, pakai bukuji sama alat peraga kalau fisika, karena belajar di lab kak kalau misal jam untuk fisika pergi meki di lab kak, nda pernah praktikum percobaan kak tapi nakasi liatki alat peraga, kaya alat ukur kak.
2. Bagaimana interaksi antar guru dengan peserta didik di dalam kelas, apakah interaksinya satu arah atau terjadi interaksi dua arah, yaitu interaksi antar guru dan peserta didik?
Jawaban: Aktif dua-duanya kak.
3. Apakah di kelas saat mengajar guru anda menyampaikan materi pelajaran secara menyeluruh?
Jawaban: Menyeluruh
4. Bagaimana peran anda sebagai peserta didik di dalam kelas, apakah anda di tuntut untuk lebih aktif dikelas?
Jawaban: Iye kak
5. Apakah guru anda menggunakan media pembelajaran elektronik seperti misalnya video pembelajaran atau alat peraga lainnya dalam mengajar di kelas?
Jawaban: Buku dan alat peraga yang ada di lab kak.
6. Apakah guru anda pernah membawa anda belajar di Lab untuk praktikum?
Jawaban: Belajar di lab kak, tapi nda pernah praktikum.

7. Bagaimana tanggapan anda terkait dengan intonasi suara guru mata pelajaran fisika dalam memberikan pembelajaran dalam kelas?
Jawaban: guru ketika menjelaskan Kadang pelan kadang suaranya keras. Kalau sudah pelan, teman-teman yang duduk bagian belakang susah mendengarkan apa yang disampaikan guru.
8. Apakah ada bentuk-bentuk pemusatan perhatian yang diberikan oleh guru dalam pembelajaran , dan bagaimana tanggapan anda mengenai upayah yang dilakukan guru anda dalam memusatkan perhatian di kelas?
Jawaban: langsung kak ditegur sebut namanya.
9. Apakah ada jeda waktu yang diberikan oleh guru anda saat masuk ke materi atau pembahasan baru dalam pembelajaran fisika?
Jawaban: biasanya ada sekitar 3 sampai 5 menit untuk melakukan tanya jawab kak sebelum dilanjut materi yang lain. Kalau tidak ada yang bertanya maka guru yang bertanya ke siswa. Kadang juga kerja-kerja soal ki.
10. Bagaimana kontak mata yang anda dapatkan dari guru anda di dalam kelas? Apakah guru anda memberikan kontak pandang yang menyeluruh di dalam kelas atau hanya terfokus ke salah satu peserta didik?
Jawaban: iya kak kita cukup diperhatikan dalam kelas. Jadi gurunya tidak kayak sibuk sendiri menjelaskan karena selaluki naliat satu-satu. Jadi betul-betul merasa terpanggil ki untuk fokus dalam proses pembelajaran.
11. Bagaimana tanggapan anda mengenai bahasa tubuh dalam pembelajaran fisika yang diberikan oleh guru anda, apakah ekspresi serta gerakan anggota badan yang diberikan guru anda membuat anda nyaman dan paham terhadap materi yang diberikan?
Jawaban: Tanpa ekspresi kak, ekspresi datar. Tangannya ji bergerak sama kepalanya saat menjelaskan materi di papan tulis kak.

12. Apakah ada perubahan posisi tempat duduk yang diberikan oleh guru anda di dalam kelas, misalnya perubahan posisi duduk menjadi berdiri atau sekedar mondar mandir di dalam kelas?
Jawaban: kalau ada teman yang naik mengerjakan soal dipapan tulis, guru kadang jalan ke belakang memperhatikan.

**b. Harapan didik terhadap variasi gaya mengajar guru dalam pembelajaran fisika di SMAN 1 Soppeng.**

1. Bagaimana harapan anda sebaiknya variasi suara yang guru anda terapkan dikelas?
Jawaban: guru kalau menjelaskan kadang lantang suaranya kadang pelan. Kalau pelan mi suaranya saya yang duduk di belakang jadi kurang jelas saya dengar kak apa yang najelaskan guru. Kalau bisa kasih keras terus kalau berbicara.
2. Bagaimana harapan anda sebaiknya variasi yang guru Anda terapkan saat memusatkan perhatian dikelas?
Jawaban:
3. Bagaimana harapan anda sebaiknya variasi jeda yang guru anda terapkan dikelas?
Jawaban: Singkat sekali waktunya kak kalau kerja latihan soal. Biasaki kecewa kalau sementara dicarimi jawabannya tapi lanjutmi lagi ke materi lain. Setidaknya tunggu dulu siswa menyelesaikan jawabannya
4. Bagaimana harapan anda sebaiknya variasi kontak pandang yang guru anda terapkan dikelas?
Jawaban:

5. Bagaimana harapan anda sebaiknya variasi gerak anggota badan yang guru anda terapkan dikelas?
Jawaban: ekspresinya kaku sekali kak, kalau bisa perbanyak senyum biar tidak ada yang lucu supaya merasa cairki suasana.
6. Bagaimana harapan anda sebaiknya variasi perubahan Posisi yang guru anda terapkan dikelas?
Jawaban: kalau ada temanku kerja soal, guru natinggalkan di depan kelas baru jalan ke belakang kelas. Disitumi na awasi. Bagusji sebenarnya kak karena kalau berdiri di belakang pasti kita juga fokusnya di depan memperhatikan. Karena pasti dilihatki sama guru kalau tidak fokus, ujung-ujungnya ditegur.

Dengan ini menyatakan bahwa data transkrip wawancara ini telah benar dan dapat dipertanggung jawabkan kebenarannya.

UNIVERSITAS ISLAM NEGERI Soppeng, 26 Mei 2021  
**ALAUDDIN**  
 MAKASSAR



Nazwa Adelia



**KEMENTERIAN AGAMA**  
**JURUSAN PENDIDIKAN FISIKA**  
**UNIVERSITAS ISLAM NEGERI ALAUDDIN MAKASSAR**  
**FAKULTAS TARBIYAH DAN KEGURUAN**  
 Kampus I : Jl. Sultan Alauddin No. 63 Makassar ☎ (0411) 868720, Fax. (0411)864923  
 Kampus II : Jl. H.M. Yasin Limpo No.36, Romangpolong-Gowa . ☎ (0411) 882862

---

### Data Hasil Wawancara Peserta Didik

#### I. Identitas

- a. Hari/Tanggal : Rabu/26 Mei 2021
- b. Waktu : 10.50 WITA
- c. Tempat : SMAN 1 Soppeng
- d. Nama : Nurhikma
- e. Jenis Kelamin : Perempuan
- f. Usia : 16 Tahun
- g. Agama : Islam

#### II. Daftar Pertanyaan

- a. Persepsi atau respon peserta didik terhadap variasi gaya mengajar dalam pembelajaran fisika di SMAN 1 Soppeng.**

- |   |
|---|
| 1. Variasi gaya mengajar seperti apa yang digunakan guru anda dalam mengajar dikelas? |
|---|

Jawaban:
2. Bagaimana interaksi antar guru dengan peserta didik di dalam kelas, apakah interaksinya satu arah atau terjadi interaksi dua arah, yaitu interaksi antar guru dan peserta didik?
Jawaban: Dua-duanya.
3. Apakah di kelas saat mengajar guru anda menyampaikan materi pelajaran secara menyeluruh?
Jawaban: Cukup.
4. Bagaimana peran anda sebagai peserta didik di dalam kelas, apakah anda di tuntutan untuk lebih aktif dikelas?
Jawaban: Iye kak disuruh aktif.
5. Apakah guru anda menggunakan media pembelajaran elektronik seperti misalnya video pembelajaran atau alat peraga lainnya dalam mengajar di kelas?
Jawaban: Tidak pernah pakai video, Cuma pakai alat peraga.
6. Apakah guru anda pernah membawa anda belajar di Lab untuk praktikum?
Jawaban: Belajar di lab, tapi jarang praktikum, pernah 1x dulu kak.
7. Bagaimana tanggapan anda terkait dengan intonasi suara guru mata pelajaran fisika dalam memberikan pembelajaran dalam kelas?



<p>Jawaban: Ada penekanan-penekannya kak tapi tidak terlalu kerasji suaranya kak tapi tegas kalau mengajar.</p>
<p>8. Apakah ada bentuk-bentuk pemusatan perhatian yang diberikan oleh guru dalam pembelajaran , dan bagaimana tanggapan anda mengenai upayah yang dilakukan guru anda dalam memusatkan perhatian di kelas?</p>
<p>Jawaban: pada awal pembelajaran guru sudah melakukan pengantar yang sangat bisa memancing siswa untuk fokus dalam kelas</p>
<p>9. Apakah ada jeda waktu yang diberikan oleh guru anda saat masuk ke materi atau pembahasan baru dalam pembelajaran fisika?</p>
<p>Jawaban: Dikasi dulu soal, baru ditanya siapa mau kerja baru disuruh naik</p>
<p>10. Bagaimana kontak mata yang anda dapatkan dari guru anda di dalam kelas? Apakah guru anda memberikan kontak pandang yang menyeluruh di dalam kelas atau hanya terfokus ke salah satu peserta didik?</p>
<p>Jawaban: Seluruh kelas kak, tapi ada beberapa orang suka naliat-liat. Misal yang biasa memang naik kerja soal itu-itu terusji kak.</p>
<p>11. Bagaimana tanggapan anda mengenai bahasa tubuh dalam pembelajaran fisika yang diberikan oleh guru anda, apakah ekspresi serta gerakan anggota badan yang diberikan guru anda membuat anda nyaman dan paham terhadap materi yang diberikan?</p>
<p>Jawaban: Kalau kak di kelas tegas jadi terlalu seriuski belajar, karena jarang sekali bercanda tapi kalau diluar kelas kak ramah sekali.</p>
<p>12. Apakah ada perubahan posisi tempat duduk yang diberikan oleh guru anda di dalam kelas, misalnya perubahan posisi duduk menjadi berdiri atau sekedar mondar mandir di dalam kelas?</p>
<p>Jawaban: iya kak, kalau smentara latihan soal guru suka berdiri d belakang kelas. Jadi kita yang duduk di belakang pasti ikut memperhatikan teman yang mengerjakan soal di papan tulis.</p>

**b. Harapan peserta didik terhadap variasi gaya mengajar dalam pembelajaran fisika di SMAN 1 Soppeng.**

1. Bagaimana harapan anda sebaiknya variasi suara yang guru anda terapkan dikelas?
Jawaban: Kurang ekspresif ki kak gurunya, tidak pernah kayak nabikin-bikin suaranya agar terdengar lucu. Padahal senang tong ki belajar kalau gurunya suka bercanda.
2. Bagaimana harapan anda sebaiknya variasi yang guru Anda terapkan saat memusatkan perhatian dikelas?
Jawaban: kujukaji saya kak caranya memusatkan perhatian. Di awal pembelajaran memang napancing memang mi perhatian siswa untuk fokus pada pelajaran. Hanya saja mungkin bisa divariasi lagi caranya bukan sekedar menjelaskan. Mungkin bisaki naputarkan video seputar materi yang ajak dipejari.
3. Bagaimana harapan anda sebaiknya variasi jeda yang guru anda terapkan dikelas?
Jawaban:
4. Bagaimana harapan anda sebaiknya variasi kontak pandang yang guru anda terapkan dikelas?
Jawaban: Kalau yang saya perhatikan to kak, guru lebih sering melihat siswa yang nakenal baik yang pintar atau aktif di kelas. memang nalihat satu-satu siswa tapi lebih sering sama siswa yang duduk di depan yang aktif memang dalam pelajaran atau mengerjakan soal.
5. Bagaimana harapan anda sebaiknya variasi gerak anggota badan yang guru anda terapkan dikelas?

Jawaban: Selalu datar mukanya kak, maunya kalau menjelaskan selingi dengan senyuman biar merasa ndak kaku siswa belajar.
6. Bagaimana harapan anda sebaiknya variasi perubahan Posisi yang guru anda terapkan dikelas?
Jawaban: Bagusji kak kalau berjalanki keliling kelas, Cuma ekspresinya saja jangan bikin tegang.

Dengan ini menyatakan bahwa data transkrip wawancara ini telah benar dan dapat dipertanggung jawabkan kebenarannya.

Soppeng, 26 Mei 2021



Nurhikma



**KEMENTERIAN AGAMA**  
**JURUSAN PENDIDIKAN FISIKA**  
**UNIVERSITAS ISLAM NEGERI ALAUDDIN MAKASSAR**  
**FAKULTAS TARBIYAH DAN KEGURUAN**  
 Kampus I : Jl. Sultan Alauddin No. 63 Makassar ☎ (0411) 868720, Fax. (0411)864923  
 Kampus II : Jl. H.M. Yasin Limpo No.36, Romangpolong-Gowa . ☎ (0411) 882862

---

### Data Hasil Wawancara Peserta Didik

#### I. Identitas

- a. Hari/Tanggal : Rabu/26 Mei 2021
- b. Waktu : 11.20 WITA
- c. Tempat : SMAN 1 Soppeng
- d. Nama : Andi Hidayat Nur Ahmad
- e. Jenis Kelamin : Laki-laki
- f. Usia : 17 Tahun
- g. Agama : Islam

#### II. Daftar Pertanyaan

- a. Persepsi atau respon peserta didik terhadap variasi gaya mengajar dalam pembelajaran fisika di SMAN 1 Soppeng.**

1. Variasi gaya mengajar seperti apa yang digunakan guru anda dalam mengajar dikelas?

Jawaban:
2. Bagaimana interaksi antar guru dengan peserta didik di dalam kelas, apakah interaksinya satu arah atau terjadi interaksi dua arah, yaitu interaksi antar guru dan peserta didik?
Jawaban: Aktif dua-dua.
3. Apakah di kelas saat mengajar guru anda menyampaikan materi pelajaran secara menyeluruh?
Jawaban: Ada point sedikit yang tertinggal.
4. Bagaimana peran anda sebagai peserta didik di dalam kelas, apakah anda di tuntut untuk lebih aktif dikelas?
Jawaban: Iye kak.
5. Apakah guru anda menggunakan media pembelajaran elektronik seperti misalnya video pembelajaran atau alat peraga lainnya dalam mengajar di kelas?
Jawaban: Alat peraga seperti alat ukur penggaris.
6. Apakah guru anda pernah membawa anda belajar di Lab untuk praktikum?
Jawaban: Belum pernah praktikum, tapi sering diperkenalkan alat peraga.
7. Bagaimana tanggapan anda terkait dengan intonasi suara guru mata pelajaran fisika dalam memberikan pembelajaran dalam kelas?
Jawaban: Intonasinya kadang bikin kaget. Jadi siswa yang kadang mengantuk tiba-tiba kembali fokus ketika guru

berbicara dengan suara yang lantang.
8. Apakah ada bentuk-bentuk pemusatan perhatian yang diberikan oleh guru dalam pembelajaran, dan bagaimana tanggapan anda mengenai upaya yang dilakukan guru anda dalam memusatkan perhatian di kelas?
Jawaban: Sering disuruh perhatikan seperti misalnya dengan memukul papan tulis kalau ada ribut-ribut.
9. Apakah ada jeda waktu yang diberikan oleh guru anda saat masuk ke materi atau pembahasan baru dalam pembelajaran fisika?
Jawaban: Saya suka kalau ada waktu mengerjakan soal atau tanya jawab setelah guru selesai menyampaikan satu materi. Karena langsung paham materinya.
10. Bagaimana kontak mata yang anda dapatkan dari guru anda di dalam kelas? Apakah guru anda memberikan kontak pandang yang menyeluruh di dalam kelas atau hanya terfokus ke salah satu peserta didik?
Jawaban: Semuanya diperhatikan kak, kayak rata-rata nialiati semua. Jadi biasa tidak ada mau goyang-goyang di kelas karena na perhatikan semua gerak-gerik ta, tapi tidak taumi kak yang lain paham ji kah atau tidak.
11. Bagaimana tanggapan anda mengenai bahasa tubuh dalam pembelajaran fisika yang diberikan oleh guru anda, apakah ekspresi serta gerakan anggota badan yang diberikan guru anda membuat anda nyaman dan paham terhadap materi yang diberikan?
Jawaban: Sering menggunakan gerakan kepala seperti mengangguk, bergerak semua.
12. Apakah ada perubahan posisi tempat duduk yang diberikan oleh guru anda di dalam kelas, misalnya perubahan posisi duduk menjadi berdiri atau sekedar mondar-mandir di dalam kelas?
Jawaban: Sering berdiri keliling-keliling kak. Na awasi aktifitas di kelas, jadi tidak ada bisa ribut-ribut kak kalau dia mengajar.

**b. Harapan peserta didik terhadap variasi gaya mengajar dalam pembelajaran fisika di SMAN 1 Soppeng.**

1. Bagaimana harapan anda sebaiknya variasi suara yang guru anda terapkan dikelas?
Jawaban: saya biasanya kalau guru menjelaskan dan melakukan penekanan-penekanan langsung mencatat apa yang najelaskan guru. Karena saya pikir itu materi yang penting. Semoga begitu terus gurunya menjelaskan.
2. Bagaimana harapan anda sebaiknya variasi yang guru Anda terapkan saat memusatkan perhatian dikelas?
Jawaban: biasa takut-takutki kalau menegur dengan memukul papan tulis, sebaiknya pelan-pelan.
3. Bagaimana harapan anda sebaiknya variasi jeda yang guru anda terapkan dikelas?
Jawahan:
4. Bagaimana harapan anda sebaiknya variasi kontak pandang yang guru anda terapkan dikelas?
Jawaban: Kalau bisa kak guru jangan terlalu kaku. Siswa biasa tidak ribut atau goyang karena takut ditatap sama guru.
5. Bagaimana harapan anda sebaiknya variasi gerak anggota badan yang guru anda terapkan dikelas?
Jawaban:

6. Bagaimana harapan anda sebaiknya variasi perubahan Posisi yang guru anda terapkan dikelas?

Jawaban: Bagusji ka kalau jalan karena bisa na awasi siswa. Apalgi kadang ada siswa ribut yang duduk di belakang . bagusji kalau selalu jalan-jalan supaya yang dibelakang juga tidak ribut.

Dengan ini menyatakan bahwa data transkrip wawancara ini telah benar dan dapat dipertanggung jawabkan kebenarannya.

Soppeng, 26 Mei 2021



Andi Hidayat Nur Ahmad





# LAMPIRAN C

TABEL ANALISIS DATA

UNIVERSITAS ISLAM NEGERI  
**ALAUDDIN**  
M A K A S S A R

**Tabel Display Data:****1. Usaha untuk menciptakan variasi gaya mengajar dalam pembelajaran fisika di SMAN 1 Soppeng**

a. Guru Fisika : Bapak SRF

No.	Butir Pertanyaan	Jawaban
1.	Variasi gaya mengajar seperti apa yang Bapak gunakan dalam mengajar dikelas?	
2.	Bagaimana variasi suara yang Bapak terapkan dalam memberikan pembelajaran dalam kelas?	Ya, kalau kita itu mengajar nak, volume suara harus bervariasi kadang naik kadang turun jadi ada intonasi dan penekanan
3.	Apakah ada bentuk-bentuk pemusatan perhatian yang Bapak berikan dalam pembelajaran?	Jadi itu tadi saya katakan nak, pemusatan perhatian itu sebelum masuk materi yang kita bawaan harus kita pastikan dulu anak-anak sudah terpusat perhatiannya atau tidak. Jadi pengantarnya harus bagus itu nak. Kalau bagus pengantarnya anak-anak itu akan terpusat perhatiannya tanpa kita minta, jadi seakan-akan mereka mau sendiri. Jadi kasi terpusat memangmi di awal, karena susah itu kalau kita setengah mati bicara baru cerita juga dibawa. Jadi tujuannya kita itu, apa yang mau kita sampaikan sampai ke mereka.

4.	Apakah ada jeda waktu yang Bapak berikan saat masuk ke materi atau pembahasan baru dalam pembelajaran fisika?	Oh iya harus ada jeda, diberi waktu berfikir karena ada beberapa alternative penyelesaian soal. Jadi anak-anak itu kalau menyelesaikan soal kadang itu ada hal-hal baru yang mereka keluarkan. Jadi anak-anak yang betul-betul memperhatikan lepasnya kita memberikan pertanyaan langsungmi juga itu mau mengerjakan.
5.	Bagaimana variasi kontak pandang yang Bapak terapkan di dalam kelas?	Harus semuanya, karena mereka itu kadang merasa cemburu kalau hanya satu diperhatikan. Jadi harus diperhatikan secara keseluruhan supaya semuanya merasa memiliki. Kan ada itu 30 peserta didik, anakta semua itu. Tidak ada itu mau dibedakan yang pintar sama yang kurang.
6.	Bagaimana usaha Bapak dalam menerapkan variasi gerak anggota badan di dalam kelas?	iya penting sekali nak kita melakukan gerak-gerakan tertentu atau merubah mimik wajah ketika sedang menyampaikan suatu materi. Kalau tidak seperti itu nanti kesannya kaku dan anak-anak tidak bisa rileks megikuti pelajaran.
7.	Bagaimana variasi perubahan posisi yang Bapak terapkan di dalam kelas?	Ya jadi harus kita kontrol itu nak, jadi kadang saya keliling liat caranya mereka menulis. Saya pantau catatannya mereka, jadi harus kita perhatikan hal-hal yang bagus itu. Terutama penekanan rumus itu yah. Misal caranya mereka menulis sama dengan harus kita kontrol itu, diberitahu nak yang begini cantik diliat, jadi fisika juga itu punya jiwa seni. Kalau tidak bagus tulisannya kan mengganggu juga, kalau cantik kan senang juga dipelajari. Jadi itu salah satu yang harus kita control.

## 2. Persepsi atau Respon Peserta Didik terhadap Variasi Gaya Mengajar dalam Pembelajaran Fisika di SMAN 1

### Soppeng

#### a. Anak 1 : FM

No.	Butir Pertanyaan	Jawaban
1.	Variasi gaya mengajar seperti apa yang digunakan guru anda dalam mengajar dikelas?	
2.	Bagaimana interaksi antar guru dengan peserta didik di dalam kelas, apakah interaksinya satu arah atau terjadi interaksi dua arah, yaitu interaksi antar guru dan peserta didik?	aktif dua-duanya kak, jadi dikelas itu selaluki na pancing untuk aktif juga kak. Misal selaluki nakasi contoh sehari-hari jadi lebih mudahki mengerti kak, tidak langsungki nakasi rumus.
3.	Apakah di kelas saat mengajar guru anda menyampaikan materi pelajaran secara menyeluruh?	Lengkap karena dari penurunan rumus najelaskan.
4.	Bagaimana peran anda sebagai peserta didik di dalam kelas, apakah anda di tuntutan untuk lebih aktif dikelas?	Yang selaluki menyahut aktif.
5.	Apakah guru anda menggunakan media pembelajaran elektronik seperti misalnya video pembelajaran atau alat peraga lainnya	Papan tulisji sama alat lab juga napakai.

	dalam mengajar di kelas?	
6.	Apakah guru anda pernah membawa anda belajar di Lab untuk praktikum?	Tidak pernah praktikum kak selama ini.
7.	Bagaimana tanggapan anda terkait dengan intonasi suara guru mata pelajaran fisika dalam memberikan pembelajaran dalam kelas?	cukup tinggi suaranya dan lantang jelas terdengar. Pada bagian-bagian tertentu ada penekanannya sehingga dapat dimengerti materi yang penting dari cara penekanannya.
8.	Apakah ada bentuk-bentuk pemusatan perhatian yang diberikan oleh guru dalam pembelajaran, dan bagaimana tanggapan anda mengenai upaya yang dilakukan guru anda dalam memusatkan perhatian di kelas?	Kalau misal toh kak tidak diperhatikan i langsungki nasuruh naik kerja soal, jadi selama mengajar kayak tegangka sedding. Cara didikna toh kayak tegas sekali, begitu memang pembawaanya.
9.	Apakah ada jeda waktu yang diberikan oleh guru anda saat masuk ke materi atau pembahasan baru dalam pembelajaran fisika?	Itu tidak mengertika saya toh kak karena kalau misalnya adami temanku satu orang mengerti, langsung pindah materimi jadi kita yang tidak mengerti ketinggalan meki, baru itupi moodka belajar kalau pahamka, dia mengajar kayak apadi tidak sama guru lain, intinya kak kalau dia mengajar tegang ka.
10.	Bagaimana kontak mata yang anda dapatkan dari guru anda di dalam kelas? Apakah guru anda memberikan kontak pandang yang menyeluruh di dalam kelas atau hanya terfokus ke salah satu peserta didik?	Memang naliat semua jeki kak dikelas, tapi kayak apadi. Tidak terlalu na urus jeki kita yang dibelakang bilang mengerti meki gah atau belum, karena guruku terfokus sama yang aktif saja di kelas. Baru mauki duduk di depan na takutki juga karena tegang sekaliki.

11.	Bagaimana tanggapan anda mengenai bahasa tubuh dalam pembelajaran fisika yang diberikan oleh guru anda, apakah ekspresi serta gerakan anggota badan yang diberikan guru anda membuat anda nyaman dan paham terhadap materi yang diberikan?	mulai dari awal masuk mengajar sampai jam pelajaran berakhir, gurunya tidak pernah bercanda. Tidak natau caranya mencairkan suasana. Fisika pelajaran yang cukup berat kak, tambah berat dirasa karena gurunya tidak santai cara mengajarnya.
12.	Apakah ada perubahan posisi tempat duduk yang diberikan oleh guru anda di dalam kelas, misalnya perubahan posisi duduk menjadi berdiri atau sekedar mondar mandir di dalam kelas?	selalu jalan ka, apalagi kalau memberikan latihan soal, jadi semua siswa pasti mengerjakan soal karena guru yang datang memeriksa.

b. Anak 2 : MAR

No.	Butir Pertanyaan	Jawaban
1.	Variasi gaya mengajar seperti apa yang digunakan guru anda dalam mengajar dikelas?	Beliau menjelaskan di papan tulis kak, sambil kalau fisika Pak Syarif biasa pakai alat peraga yang ada di lab. Karena selalu belajar di lab, bukan di ruang kelas. Tapi selama ini belum pernah praktikum, diperkenalkan alat peraga tapi belum ada praktek secara spesifik bilang melakukan suatu percobaan, kalau mengukur biasa ada kaya alat-alat sederhananya.
2.	Bagaimana interaksi antar guru dengan peserta didik di dalam kelas, apakah interaksinya satu arah atau terjadi interaksi dua arah, yaitu interaksi antar guru dan	Aktif dua-duanya.

	peserta didik?	
3.	Apakah di kelas saat mengajar guru anda menyampaikan materi pelajaran secara menyeluruh?	Point-point pentingnya sudah dipaparkan semua tapi untuk detail-detailnya masih ada yang kurang.
4.	Bagaimana peran anda sebagai peserta didik di dalam kelas, apakah anda di tuntutan untuk lebih aktif dikelas?	Aktif, biasa disuruh ke papan tulis mengerjakan latihan soal.
5.	Apakah guru anda menggunakan media pembelajaran elektronik seperti misalnya video pembelajaran atau alat peraga lainnya dalam mengajar di kelas?	Langsung papan tulis dan alat peraga.
6.	Apakah guru anda pernah membawa anda belajar di Lab untuk praktikum?	Belum ada praktek selama ini.
7.	Bagaimana tanggapan anda terkait dengan intonasi suara guru mata pelajaran fisika dalam memberikan pembelajaran dalam kelas?	Kalau bicara lantang gurunya kak kadang kagetki dikira marah-marah. Jadi kita kadang merasa tegang kalau gurunya masuk mengajar di kelas.
8.	Apakah ada bentuk-bentuk pemusatan perhatian yang diberikan oleh guru dalam pembelajaran , dan bagaimana tanggapan anda mengenai upayah yang dilakukan guru	Kalau pertama kak bagus ada memang pengantarnya jadi tertarik ki untuk perhatikan i, baru kalau ada yang ribut biasa langsung pakai suara dia yang lantang langsung ditegur.

	anda dalam memusatkan perhatian di kelas?	
9.	Apakah ada jeda waktu yang diberikan oleh guru anda saat masuk ke materi atau pembahasan baru dalam pembelajaran fisika?	Ada jeda, biasa berhenti untuk tunggu teman-teman yang lain siapa tau ada mau bertanya.
10.	Bagaimana kontak mata yang anda dapatkan dari guru anda di dalam kelas? Apakah guru anda memberikan kontak pandang yang menyeluruh di dalam kelas atau hanya terfokus ke salah satu peserta didik?	itu gurunya kalau masuk mengajar pasti matanya ganti-gantianki nalihat. Saya senangja karena ketika saya merasa diperhatikan, saya menjadi tidak memiliki pikiran lain selain mendengar penjelasan guru. Ada beberap guru kalau masuk mengajar tidak naperhatikan ji semua siswa. Jd siswa yang duduk di belakang bebas main hp kalau bosan. Tapi kalau guru fisika tidak begitu i, na awasi trus ki.
11.	Bagaimana tanggapan anda mengenai bahasa tubuh dalam pembelajaran fisika yang diberikan oleh guru anda, apakah ekspresi serta gerakan anggota badan yang diberikan guru anda membuat anda nyaman dan paham terhadap materi yang diberikan?	Kayaknya tidak tersenyum tapi tidak cemberut juga. Kayak normalji tanpa ekspresi. Kalau gerak badan biasa menggeleng dan tangannya aktif.
12.	Apakah ada perubahan posisi tempat duduk yang diberikan oleh guru anda di dalam kelas, misalnya perubahan posisi duduk menjadi berdiri atau sekedar mondar mandir di dalam kelas?	Di depan kelas jalan dari kiri ke kanan.



## c. Anak 3 : NI

No.	Butir Pertanyaan	Jawaban
1.	Variasi gaya mengajar seperti apa yang digunakan guru anda dalam mengajar dikelas?	Biasanya kak nakasi ki dulu pengantar pakai contoh sehari-hari, jadi ada bayanganta kak sebelumki masuk materi, baru sudah itu langsungmi najelaskan pengertiannya, baru masuk rumus, baruki nakasi contoh soal kak.
2.	Bagaimana interaksi antar guru dengan peserta didik di dalam kelas, apakah interaksinya satu arah atau terjadi interaksi dua arah, yaitu interaksi antar guru dan peserta didik?	Aktif dua-dua.
3.	Apakah di kelas saat mengajar guru anda menyampaikan materi pelajaran secara menyeluruh?	Menyeluruh.
4.	Bagaimana peran anda sebagai peserta didik di dalam kelas, apakah anda di tuntutan untuk lebih aktif dikelas?	Iye kak.
5.	Apakah guru anda menggunakan media pembelajaran elektronik seperti misalnya video pembelajaran atau alat peraga lainnya dalam mengajar di kelas?	Media alat peraga.

6.	Apakah guru anda pernah membawa anda belajar di Lab untuk praktikum?	Belajar di lab tapi tidak pernah praktikum.
7.	Bagaimana tanggapan anda terkait dengan intonasi suara guru mata pelajaran fisika dalam memberikan pembelajaran dalam kelas?	suaranya lantang dan ada penekanan tertentu. Jadi kadang kak lembut kadang keras membuat saya senang memperhatikan penjelasan.
8.	Apakah ada bentuk-bentuk pemusatan perhatian yang diberikan oleh guru dalam pembelajaran , dan bagaimana tanggapan anda mengenai upayah yang dilakukan guru anda dalam memusatkan perhatian di kelas?	guru sebelum memulai pembelajaran sudah memberikan pengantar yang memancing minat saya untuk mendengarkan materi yang akan dipelajari.
9.	Apakah ada jeda waktu yang diberikan oleh guru anda saat masuk ke materi atau pembahasan baru dalam pembelajaran fisika?	Iya kak biasanya kami diberi kesempatan untuk bertanya. Kalau tidak ada pertanyaan baru dilanjut materi selanjutnya.
10.	Bagaimana kontak mata yang anda dapatkan dari guru anda di dalam kelas? Apakah guru anda memberikan kontak pandang yang menyeluruh di dalam kelas atau hanya terfokus ke salah satu peserta didik?	suka ki naliat satu-satu kak, jadi tidak bisaki main-main di dalam kelas. Kalau dilihatki main-main pasti ditegur.
11.	Bagaimana tanggapan anda mengenai bahasa tubuh dalam pembelajaran fisika yang diberikan oleh guru anda, apakah ekspresi serta gerakan anggota badan yang diberikan guru anda membuat anda nyaman dan paham	Tegas sekali kak, jadi kaya tidak santai carana menjelaskan terlalu tegang. Tidak ada lucu-lucunya jadi tegang teruski saja.

	terhadap materi yang diberikan?	
12.	Apakah ada perubahan posisi tempat duduk yang diberikan oleh guru anda di dalam kelas, misalnya perubahan posisi duduk menjadi berdiri atau sekedar mondar mandir di dalam kelas?	selama mengajar guru sering sekali datang hampiriki di dekat meja. Apalagi kalau ada latihan soal. Naperiksa carata mengerjakan soal.

## d. Anak 4 : AIBD

No.	Butir Pertanyaan	Jawaban
1.	Variasi gaya mengajar seperti apa yang digunakan guru anda dalam mengajar dikelas?	Langsung najelaskan kak, biasa juga pakai contoh sehari-hari, kayak nakasi ki dulu gambaran tentang itu materi yang mau dibahas, baru menulis mi di papan tulis.
2.	Bagaimana interaksi antar guru dengan peserta didik di dalam kelas, apakah interaksinya satu arah atau terjadi interaksi dua arah, yaitu interaksi antar guru dan peserta didik?	
3.	Apakah di kelas saat mengajar guru anda menyampaikan materi pelajaran secara menyeluruh?	Menyeluruh ji kak.

4.	Bagaimana peran anda sebagai peserta didik di dalam kelas, apakah anda di tuntut untuk lebih aktif dikelas?	Iye kak.
5.	Apakah guru anda menggunakan media pembelajaran elektronik seperti misalnya video pembelajaran atau alat peraga lainnya dalam mengajar di kelas?	Biasa juga pakai media, media aplikasi pernah dulu ada materi pengukuran, pakai aplikasi na ajarki, pernah juga kak alat peraga.
6.	Apakah guru anda pernah membawa anda belajar di Lab untuk praktikum?	Tidak kak, alat peraga ji.
7.	Bagaimana tanggapan anda terkait dengan intonasi suara guru mata pelajaran fisika dalam memberikan pembelajaran dalam kelas?	gaya mengajarnya terlalu serius dan tegas, tidak pernah bercanda sehingga terkadang kami merasa takut.
8.	Apakah ada bentuk-bentuk pemusatan perhatian yang diberikan oleh guru dalam pembelajaran , dan bagaimana tanggapan anda mengenai upayah yang dilakukan guru anda dalam memusatkan perhatian di kelas?	Kalau saya pribadi kak kadang pura-pura ka perhatikan i karena tegangka, kayaknya kak satu kelas tegang kalau diajar sama dia. Sampai semua orang lomba-lomba duduk paling belakang kalau masuk kelasnya. Karena kalau dikelas kak jarang sekali bercanda, tapi kalau diluar kelas benar-benar ramah sekali orangnya jadi pembawaannya memang kayaknya kalau mengajar begitu kak.
9.	Apakah ada jeda waktu yang diberikan oleh guru anda saat masuk ke materi atau pembahasan baru dalam pembelajaran fisika?	Biasa kalau na tulismi soalnya di papan tulis terus ditanya meki siapa bisa, yang pintar-pintar biasa naik kak, jadi merasa terselamatkanki lagi temanku yang tidak paham sama materinya. Tapi justru tambah

		tidak pintar meki kita yang lain kalau yang pintar-pintar saja selalu naik.
10.	Bagaimana kontak mata yang anda dapatkan dari guru anda di dalam kelas? Apakah guru anda memberikan kontak pandang yang menyeluruh di dalam kelas atau hanya terfokus ke salah satu peserta didik?	kalau sementara memperhatikan penjelsan guru ki kak, guru juga kadang nalihatki secara bergantian kayak naperhatikan semua ki dalam kelas. Biasanya kala sudah diperhatikan seperti itu sama guru, saya otomatis semangat untuk memperhatikan pembelajaran.
11.	Bagaimana tanggapan anda mengenai bahasa tubuh dalam pembelajaran fisika yang diberikan oleh guru anda, apakah ekspresi serta gerakan anggota badan yang diberikan guru anda membuat anda nyaman dan paham terhadap materi yang diberikan?	: tidak pernah saya lihat bercanda gurunya kalau mengajar. Ekspresinya datar, jadi teman saya yang memang tidak senang pelajaran fisika tambah tidak senang belajar melihat ekspresi guru yang datar.
12.	Apakah ada perubahan posisi tempat duduk yang diberikan oleh guru anda di dalam kelas, misalnya perubahan posisi duduk menjadi berdiri atau sekedar mondar mandir di dalam kelas?	Duduk kak terus berdiri, suka juga jalan-jalan. Dan orangnya kak agak strict misal tanda sama dengan harus benar-benar selurus. Pernah juga kak ditegurka karena naliat ka menulis tapi penyelesaiannya ku susun kesamping, katanya harus ke bawah semua.

e. Anak 5 : NA

No.	Butir Pertanyaan	Jawaban
1.	Variasi gaya mengajar seperti apa yang digunakan guru anda dalam mengajar dikelas?	Menjelaskan di papan tulis, tidak pernah pakai LCD nda juga pernah pakai video kak, pakai bukuji sama alat peraga kalau fisika, karena belajar di lab kak kalau misal jam untuk fisika pergi meki di lab kak, nda pernah praktikum percobaan kak tapi nakasi liatki alat peraga, kaya alat ukur kak.
2.	Bagaimana interaksi antar guru dengan peserta didik di dalam kelas, apakah interaksinya satu arah atau terjadi interaksi dua arah, yaitu interaksi antar guru dan peserta didik?	Aktif dua-duanya kak.
3.	Apakah di kelas saat mengajar guru anda menyampaikan materi pelajaran secara menyeluruh?	Menyeluruh
4.	Bagaimana peran anda sebagai peserta didik di dalam kelas, apakah anda di tuntutan untuk lebih aktif dikelas?	Iye kak
5.	Apakah guru anda menggunakan media pembelajaran elektronik seperti misalnya video pembelajaran atau alat peraga lainnya dalam mengajar di kelas?	Buku dan alat peraga yang ada di lab kak.

6.	Apakah guru anda pernah membawa anda belajar di Lab untuk praktikum?	Belajar di lab kak, tapi nda pernah praktikum.
7.	Bagaimana tanggapan anda terkait dengan intonasi suara guru mata pelajaran fisika dalam memberikan pembelajaran dalam kelas?	guru ketika menjelaskan Kadang pelan kadang suaranya keras. Kalau sudah pelan, teman-teman yang duduk bagian belakang susah mendengarkan apa yang disampaikan guru.
8.	Apakah ada bentuk-bentuk pemusatan perhatian yang diberikan oleh guru dalam pembelajaran , dan bagaimana tanggapan anda mengenai upayah yang dilakukan guru anda dalam memusatkan perhatian di kelas?	Disuruh ki kak perhatikanki disitu, langsungji ditegur sebut namanya.
9.	Apakah ada jeda waktu yang diberikan oleh guru anda saat masuk ke materi atau pembahasan baru dalam pembelajaran fisika?	biasanya ada sekitar 3 sampai 5 menit untuk melakukan tanya jawab kak sebelum dilanjut materi yang lain. Kalau tidak ada yang bertanya maka guru yang bertanya ke siswa. Kadang juga kerja-kerja soal ki.
10.	Bagaimana kontak mata yang anda dapatkan dari guru anda di dalam kelas? Apakah guru anda memberikan kontak pandang yang menyeluruh di dalam kelas atau hanya terfokus ke salah satu peserta didik?	iya kak kita cukup diperhatikan dalam kelas. Jadi gurunya tidak kayak sibuk sendiri menjelaskan karena selaluki naliat satu-satu. Jadi betul-betul merasa terpanggil ki untuk fokus dalam proses pembelajaran.
11.	Bagaimana tanggapan anda mengenai bahasa tubuh dalam pembelajaran fisika yang diberikan oleh guru anda, apakah ekspresi	Tanpa ekspresi kak, ekspresi datar. Tangannya ji bergerak sama kepalanya saat menjelaskan materi di papan tulis kak.

	serta gerakan anggota badan yang diberikan guru anda membuat anda nyaman dan paham terhadap materi yang diberikan?	
12.	Apakah ada perubahan posisi tempat duduk yang diberikan oleh guru anda di dalam kelas, misalnya perubahan posisi duduk menjadi berdiri atau sekedar mondar mandir di dalam kelas?	kalaupun ada teman yang naik mengerjakan soal dipapan tulis, guru kadang jalan ke belakang memperhatikan.

## f. Anak 6 : NH

No.	Butir Pertanyaan	Jawaban
1.	Variasi gaya mengajar seperti apa yang digunakan guru anda dalam mengajar dikelas?	
2.	Bagaimana interaksi antar guru dengan peserta didik di dalam kelas, apakah interaksinya satu arah atau terjadi interaksi dua arah, yaitu interaksi antar guru dan peserta didik?	Dua-duanya.
3.	Apakah di kelas saat mengajar guru anda menyampaikan materi pelajaran secara menyeluruh?	Cukup.



4.	Bagaimana peran anda sebagai peserta didik di dalam kelas, apakah anda di tuntut untuk lebih aktif dikelas?	Iye kak disuruh aktif.
5.	Apakah guru anda menggunakan media pembelajaran elektronik seperti misalnya video pembelajaran atau alat peraga lainnya dalam mengajar di kelas?	Tidak pernah pakai video, Cuma pakai alat peraga.
6.	Apakah guru anda pernah membawa anda belajar di Lab untuk praktikum?	Belajar di lab, tapi jarang praktikum, pernah 1x dulu kak.
7.	Bagaimana tanggapan anda terkait dengan intonasi suara guru mata pelajaran fisika dalam memberikan pembelajaran dalam kelas?	Ada penekanan-penekannya kak tapi tidak terlalu kerasji suaranya kak tapi tegas kalau mengajar.
8.	Apakah ada bentuk-bentuk pemusatan perhatian yang diberikan oleh guru dalam pembelajaran , dan bagaimana tanggapan anda mengenai upayah yang dilakukan guru anda dalam memusatkan perhatian di kelas?	pada awal pembelajaran guru sudah melakukan pengantar yang sangat bisa memancing siswa untuk fokus dalam kelas
9.	Apakah ada jeda waktu yang diberikan oleh guru anda saat masuk ke materi atau pembahasan baru dalam pembelajaran fisika?	Dikasi dulu soal, baru ditanya siapa mau kerja baru disuruh naik.

10.	Bagaimana kontak mata yang anda dapatkan dari guru anda di dalam kelas? Apakah guru anda memberikan kontak pandang yang menyeluruh di dalam kelas atau hanya terfokus ke salah satu peserta didik?	Seluruh kelas kak, tapi ada beberapa orang suka naliat-liat. Misal yang biasa memang naik kerja soal itu-itu terusji kak.
11.	Bagaimana tanggapan anda mengenai bahasa tubuh dalam pembelajaran fisika yang diberikan oleh guru anda, apakah ekspresi serta gerakan anggota badan yang diberikan guru anda membuat anda nyaman dan paham terhadap materi yang diberikan?	Kalau kak di kelas tegas jadi terlalu seriuski belajar, karena jarang sekali bercanda tapi kalau diluar kelas kak ramah sekali.
12.	Apakah ada perubahan posisi tempat duduk yang diberikan oleh guru anda di dalam kelas, misalnya perubahan posisi duduk menjadi berdiri atau sekedar mondar mandir di dalam kelas?	iya kak, kalau smentara latihan soal guru suka berdiri d belakang kelas. Jadi kita yang duduk di belakang pasti ikut memperhatikan teman yang mengerjakan soal di papan tulis.

g. Anak 7 : AHNA

No.	Butir Pertanyaan	Jawaban
1.	Variasi gaya mengajar seperti apa yang digunakan guru anda dalam mengajar dikelas?	

2.	Bagaimana interaksi antar guru dengan peserta didik di dalam kelas, apakah interaksinya satu arah atau terjadi interaksi dua arah, yaitu interaksi antar guru dan peserta didik?	Aktif dua-dua.
3.	Apakah di kelas saat mengajar guru anda menyampaikan materi pelajaran secara menyeluruh?	Ada point sedikit yang tertinggal.
4.	Bagaimana peran anda sebagai peserta didik di dalam kelas, apakah anda di tuntutan untuk lebih aktif dikelas?	Iye kak.
5.	Apakah guru anda menggunakan media pembelajaran elektronik seperti misalnya video pembelajaran atau alat peraga lainnya dalam mengajar di kelas?	Alat peraga seperti alat ukur penggaris.
6.	Apakah guru anda pernah membawa anda belajar di Lab untuk praktikum?	Belum pernah praktikum, tapi sering diperkenalkan alat peraga.
7.	Bagaimana tanggapan anda terkait dengan intonasi suara guru mata pelajaran fisika dalam memberikan pembelajaran dalam kelas?	Intonasinya kadang bikin kaget. Jadi siswa yang kadang mengantuk tiba-tiba kembali fokus ketika guru berbicara dengan suara yang lantang.
8.	Apakah ada bentuk-bentuk pemusatan perhatian yang diberikan oleh guru dalam pembelajaran, dan bagaimana tanggapan	Sering disuruh perhatikan seperti misalnya dengan memukul papan tulis kalau ada ribut-ribut.

	anda mengenai upayah yang dilakukan guru anda dalam memusatkan perhatian di kelas?	
9.	Apakah ada jeda waktu yang diberikan oleh guru anda saat masuk ke materi atau pembahasan baru dalam pembelajaran fisika?	Saya suka kalau ada waktu mengerjakan soal atau tanya jawab setelah guru selsai menyampaikam satu materi. Karena langsungki paham materinya.
10.	Bagaimana kontak mata yang anda dapatkan dari guru anda di dalam kelas? Apakah guru anda memberikan kontak pandang yang menyeluruh di dalam kelas atau hanya terfokus ke salah satu peserta didik?	Semuanya diperhatikan kak, kayak rataji naliatki semua. Jadi biasa tidak ada mau goyang-goyang dikelas karena na perhatikan semua gerak-gerik ta, tapi tidak taumi kak yang lain paham ji kah atau tidak.
11.	Bagaimana tanggapan anda mengenai bahasa tubuh dalam pembelajaran fisika yang diberikan oleh guru anda, apakah ekspresi serta gerakan anggota badan yang diberikan guru anda membuat anda nyaman dan paham terhadap materi yang diberikan?	Sering menggunakan gerakan kepala seperti mengangguk, bergerak semua.
12.	Apakah ada perubahan posisi tempat duduk yang diberikan oleh guru anda di dalam kelas, misalnya perubahan posisi duduk menjadi berdiri atau sekedar mondar mandir di dalam kelas?	Sering berdiri keliling-keliling kak. Na awasi aktifitas di kelas, jadi tidak ada bisa ribut-ribut kak kalau dia mengajar.

### 3. Harapan Peserta Didik terhadap Variasi Gaya Mengajar dalam Pembelajaran Fisika di SMAN 1 Soppeng

a. Anak 1 : FM

No.	Butir Pertanyaan	Jawaban
1.	Bagaimana harapan anda sebaiknya variasi suara yang guru anda terapkan dikelas?	suaranya kalau menjelaskan bagus kak karena tegas dan jelas didengar. Cuma mungkin kalau mau menunjuk siswa naik mengerjakan soal, jangan tegas sekali suaranya karena bikin takut siswa.
2.	Bagaimana harapan anda sebaiknya variasi yang guru Anda terapkan saat memusatkan perhatian dikelas?	Kalau bisa kak siswa yang tidak fokus ditegur saja, jangan langsung ditunjuk naik kerja latihan soal. Karena tegang ki dirasa.
3.	Bagaimana harapan anda sebaiknya variasi jeda yang guru anda terapkan dikelas?	Biasanya toh kak, kalau yang pintar-pintar sudah bertanya atau menjawab soal, langsungmi lanjut materi. Setidaknya pikirkan juga siswa yang belum paham sebelum lanjut materi.
4.	Bagaimana harapan anda sebaiknya variasi kontak pandang yang guru anda terapkan	

	dikelas?	
5.	Bagaimana harapan anda sebaiknya variasi gerak anggota badan yang guru anda terapkan dikelas?	Harusnya guru bisa mencairkan suasana dengan ekspresi yang lebih santai saat mengajar kak. Coba kalau mengantukki dengar penjelasan baru ekspresinya datar, tambah malasmi belajar.
6.	Bagaimana harapan anda sebaiknya variasi perubahan Posisi yang guru anda terapkan dikelas?	Hal yang biasaji kak dilakukan guru jalan di dalam kelas. Sambil menjelaskan bagus ka supaya merata siswa yang dengar penjelasannya. Kalau di depan terus siswa yang dibelakang kadang tidak dengar apalgi kalau lagi pelan suaranya.

## b. Anak 2 : MAR

No.	Butir Pertanyaan	Jawaban
1.	Bagaimana harapan anda sebaiknya variasi suara yang guru anda terapkan dikelas?	Suranya kadang bikin kaget kak, dikira marah-marah apalagi kalau nasuruh ki naik mengerjakan latihan soal di papan tulis. Kalau bisa pelankan suara saat menunjuk siswa yang disuruh ke depan kerja soal.
2.	Bagaimana harapan anda sebaiknya variasi yang guru Anda terapkan saat memusatkan perhatian dikelas?	Suka sekali menegur pakai suara lantang kak, maunya toh kalau ada siswa yang tidak fokus dekati saja baru tanya dengan pelan. Jadi kita yang lain tidak ikutan tegang.

3.	Bagaimana harapan anda sebaiknya variasi jeda yang guru anda terapkan dikelas?	Kalau memberi jeda kak terlalu singkat untuk memberi kesempatan siswa bertanya. Karena biasa ki masih berpikir hal perlu ditanyakan tapi habismi waktunya. Harusnya sih kasih lama-lama waktunya untuk membuat pertanyaan.
4.	Bagaimana harapan anda sebaiknya variasi kontak pandang yang guru anda terapkan dikelas? Bagaimana harapan anda sebaiknya variasi gerak anggota badan yang guru anda terapkan dikelas?	Harusnya memang setiap menjelaskan naliat satu-satuki. Karena kalau ditatapki ta sebentar toh kak selaluki merasa diawasi, jadi merasa takutki main-main dan bisa focus.
5.	Bagaimana harapan anda sebaiknya variasi gerak anggota badan yang guru anda terapkan dikelas?	
6.	Bagaimana harapan anda sebaiknya variasi perubahan Posisi yang guru anda terapkan dikelas?	

## c. Anak 3 : NI

No.	Butir Pertanyaan	Jawaban
1.	Bagaimana harapan anda sebaiknya variasi suara yang guru anda terapkan dikelas?	bagus kak caranya menjelaskan karena pakai penekanan-penekanan. Kalau ada materi dan pakai penekanan saya langsung paham kalau materi itu wajib betul-betul dipahami. Saya maunya begitu semua cara guru kalau menjelaskan materi.
2.	Bagaimana harapan anda sebaiknya variasi yang guru Anda terapkan saat memusatkan perhatian dikelas?	misalnya kak kalau materi praktikum, bagus mungkin kalau guru nya putarkan video praktikum atau simulasi supaya jauh lebih semangatki mau ikuti pelajaran.
3.	Bagaimana harapan anda sebaiknya variasi jeda yang guru anda terapkan dikelas?	Biasa kak, masih ada siswa mau bertanya tapi dilanjutmi lagi materi. Maunya diperpanjang waktu kalau ada sesi tanya tanya jawab.
4.	Bagaimana harapan anda sebaiknya variasi kontak pandang yang guru anda terapkan dikelas? Bagaimana harapan anda sebaiknya variasi gerak anggota badan yang guru anda terapkan dikelas?	Takut ki dilihat sama guru kak, jadi saya biasa tidak beranika lihat ke arah mata nya guru. Coba ndak bikin tegangji tatapan matanya pasti ndak takut begitu siswa.
5.	Bagaimana harapan anda sebaiknya variasi gerak anggota badan yang guru anda terapkan dikelas?	Tidak tauki melucu gurunya, mukanya serius terus. Memang haruski serius belajar toh kak tapi sekali kali selingi dengan bercandaan spay siswa merasa santai



		belajar.
6.	Bagaimana harapan anda sebaiknya variasi perubahan Posisi yang guru anda terapkan dikelas?	guru suka datangiki apalagi kalau kerja soal. Cuma kak kalau bisa jangan Cuma lihat, tapi ajarkanki cara mengerjakan yg benar. Kalau Cuma dilihatiki kayak tegangki kerja soal.

d. Anak 4 : AIBD

No.	Butir Pertanyaan	Jawaban
1.	Bagaimana harapan anda sebaiknya variasi suara yang guru anda terapkan dikelas?	saya kak kalau disebut namaku langsungka tegang karena caranya menunjuk siswa itu pakai suara yang tegas. Maunya toh kak pakai suara yang sedikit lembut agar kita juga tidak takut-takutki disebut nama ta.
2.	Bagaimana harapan anda sebaiknya variasi yang guru Anda terapkan saat memusatkan perhatian dikelas?	Saya suka duduk di belakang kak karena tidak mauka langsung dilihat, guru kalau menegur bikin tegang. Kalau bisa ditegur secara halus saja kalau memang ada siswa yang tidak fokus dengan pelajaran.
3.	Bagaimana harapan anda sebaiknya variasi jeda yang guru anda terapkan dikelas?	guru biasanya cuma memberi kesempatan kepada siswa yang sudah pintar. Saya maunya kasih juga kesempatan kepada siswa yang lain yang belum paham. Supaya

		siswa yang kurang paham juga bisa paham kak
4.	Bagaimana harapan anda sebaiknya variasi kontak pandang yang guru anda terapkan dikelas? Bagaimana harapan anda sebaiknya variasi gerak anggota badan yang guru anda terapkan dikelas?	Saya suka ji kak kalau sementara saya melihat guru menjelaskan, guru juga melihat siswanya. Jadi saya harap tetap seperti itu supaya merasa diperhatikanki biar ndak berani main-main di kelas.
5.	Bagaimana harapan anda sebaiknya variasi gerak anggota badan yang guru anda terapkan dikelas?	Saya tidak senang belajar kalau gurunya sangat datar. Coba bisa melucu sedikit pasti ndak terlalu bosanki belajar.
6.	Bagaimana harapan anda sebaiknya variasi perubahan Posisi yang guru anda terapkan dikelas?	saya suka ji kak kak kalau berjalan sambil menjelaskan. Cuma kalau jalan-jalan saja sementara tidak menjelaskan, kayak tegangki karena semacam diawasi gerak-gerikta.

e. Anak 5 : NA

No.	Butir Pertanyaan	Jawaban
1.	Bagaimana harapan anda sebaiknya variasi suara yang guru anda terapkan dikelas?	guru kalau menjelaskan kadang lantang suaranya kadang pelan. Kalau pelan mi suaranya saya yang duduk di belakang jadi kurang jelas saya dengar kak apa yang najelaskan guru. Kalau bisa kasih keras terus kalau berbicara.
2.	Bagaimana harapan anda sebaiknya variasi yang guru Anda terapkan saat memusatkan perhatian dikelas?	
3.	Bagaimana harapan anda sebaiknya variasi jeda yang guru anda terapkan dikelas?	Singkat sekali waktunya kak kalau kerja latihan soal. Biasaki kecewa kalau sementara dicarimi jawabannya tapi lanjutmi lagi ke materi lain. Setidaknya tunggu dulu siswa menyelesaikan jawabannya

4.	Bagaimana harapan anda sebaiknya variasi kontak pandang yang guru anda terapkan dikelas? Bagaimana harapan anda sebaiknya variasi gerak anggota badan yang guru anda terapkan dikelas?	
5.	Bagaimana harapan anda sebaiknya variasi gerak anggota badan yang guru anda terapkan dikelas?	ekspresinya kaku sekali kak, kalau bisa perbanyak senyum biar tidak ada yang lucu supaya merasa cairki suasana.
6.	Bagaimana harapan anda sebaiknya variasi perubahan Posisi yang guru anda terapkan dikelas?	kalau ada temanku kerja soal, guru natinggalkan di depan kelas baru jalan ke belakang kelas. Disitumi na awasi. Bagusji sebenarnya kak karena kalau berdiri di belakang pasti kita juga fokusnya di depan memperhatikan. Karena pasti dilihatki sama guru kalau tidak fokus, ujung-ujungnya ditegur.

f. Anak 6 : NH

No.	Butir Pertanyaan	Jawaban
1.	Bagaimana harapan anda sebaiknya variasi suara yang guru anda terapkan dikelas?	Kurang ekspresif ki kak gurunya, tidak pernah kayak nabikin-bikin suaranya agar terdengar lucu. Padahal senang tong ki belajar kalau gurunya suka bercanda.

2.	Bagaimana harapan anda sebaiknya variasi yang guru Anda terapkan saat memusatkan perhatian dikelas?	kusukaji saya kak caranya memusatkan perhatian. Di awal pembelajaran memang napancing memang mi perhatian siswa untuk fokus pada pelajaran. Hanya saja mungkin bisa divariasi lagi caranya bukan sekedar menjelaskan. Mungkin bisaki naputarkan video seputar materi yang ajak dipejari.
3.	Bagaimana harapan anda sebaiknya variasi jeda yang guru anda terapkan dikelas?	
4.	Bagaimana harapan anda sebaiknya variasi kontak pandang yang guru anda terapkan dikelas? Bagaimana harapan anda sebaiknya variasi gerak anggota badan yang guru anda terapkan dikelas?	Kalau yang saya perhatikan to kak, guru lebih sering melihat siswa yang nakenal baik yang pintar atau aktif di kelas. memang naliat satu-satu siswa tapi lebih sering sama siswa yang duduk di depan yang aktif memang dalam pelajaran atau mengerjakan soal.
5.	Bagaimana harapan anda sebaiknya variasi gerak anggota badan yang guru anda terapkan dikelas?	Selalu datar mukanya kak, maunya kalau menjelaskan selingi dengan senyuman biar merasa ndak kaku siswa belajar.
6.	Bagaimana harapan anda sebaiknya variasi perubahan Posisi yang guru anda terapkan dikelas?	Bagusji kak kalau berjalanki keliling kelas, Cuma ekspresinya saja jangan bikin tegang.

g. Anak 7 : AHNA

No.	Butir Pertanyaan	Jawaban
1.	Bagaimana harapan anda sebaiknya variasi suara yang guru anda terapkan dikelas?	saya biasanya kalau guru menjelaskan dan melakukan penekanan-penekanan langsungka mencatat apa yang najelaskan guru. Karena saya pikir itu materi yang penting. Semoga begitu terus gurunya menjelaskan.
2.	Bagaimana harapan anda sebaiknya variasi yang guru Anda terapkan saat memusatkan perhatian dikelas?	biasa takut-takutki kalau menegur dengan memukul papan tulis, sebaiknya pelan-pelan.
3.	Bagaimana harapan anda sebaiknya variasi jeda yang guru anda terapkan dikelas?	
4.	Bagaimana harapan anda sebaiknya variasi kontak pandang yang guru anda terapkan dikelas? Bagaimana harapan anda sebaiknya	Kalau bisa kak guru jangan terlalu kaku. Siswa biasa tidak ribut atau goyang karena takut ditatap sama guru.

	variasi gerak anggota badan yang guru anda terapkan dikelas?	
5.	Bagaimana harapan anda sebaiknya variasi gerak anggota badan yang guru anda terapkan dikelas?	
6.	Bagaimana harapan anda sebaiknya variasi perubahan Posisi yang guru anda terapkan dikelas?	Bagusji ka kalau jalan karena bisa na awasi siswa. Apalgi kadang ada siswa ribut yang duduk di belakang . bagusji kalau selalu jalan-jalan supaya yang dibelakang juga tidak ribut.



# LAMPIRAN D

DOKUMENTASI

UNIVERSITAS ISLAM NEGERI  
**ALAUDDIN**  
M A K A S S A R



**A. Guru Fisika SMAN 1 Soppeng**



**Gambar 1**

Foto bersama Bapak Syarifuddin, S.Pd selaku Guru Fisika di SMAN 1 Soppeng

**B. Kelas XI MIA**



**Gambar 2**

Tampak peserta didik yang sedang mengerjakan tugas yang diberikan oleh guru Fisikanya. Mereka terlihat serius mengerjakan soal.

### C. Kegiatan Wawancara



**Gambar 3**

Wawancara dengan Bapak Syarifuddin, S.Pd., (Guru Fisika SMAN 1 Soppeng)



**Gambar 4** Wawancara dengan Fardi Muliadi



**Gambar 5** Wawancara dengan Muh. Adam Rezky



**Gambar 4** Wawancara dengan Andi Hidayat Nur Ahmad



**Gambar 6** Wawancara dengan Andi Ismala Batari D.



**Gambar 7** Wawancara dengan Nazwa Adelia



**Gambar 8** Wawancara dengan Nurhikma



**Gambar 4** Wawancara dengan Nur Inayah

NO.	NAMA PESERTA DIDIK	NILAI RATA-RATA MATA PELAJARAN FISIKA
1.	Fardi Muliadi	86
2.	Muh. Adam Rezky	92
3.	Nur Inayah	79
4.	A. Ismala Batari D	89
5.	Nazwa Adelia	87
6.	Nurhikma	79
7.	Andi Hidayat Nur Ahmad	90

**Catatan:**

Keterangan Nilai

T = 90-100 (Tinggi)

S = 80-89 (Sedang)

R = 70-79 (Rendah)



Soppeng, 20 Mei 2021

Guru Mata Pelajaran Fisika

**Syarifuddin, S. Pd.****NIP: 19630609 198703 1 013**



## DAFTAR RIWAYAT HIDUP



Fahmi, lahir di Kendari tanggal 18 Juni 1999 dari pasangan Ayah Masse H. Said dan Ibu Andi Summase. Ayah bekerja sebagai wiraswasta dan ibu bekerja sebagai IRT. Pada tahun 2011 menamatkan Pendidikan Dasar di SD Perguruan Islam Ganra, Kecamatan Ganra, Kabupaten Soppeng. Kemudian melanjutkan Pendidikan menengah pertama di SMP Negeri 15 Konawe Selatan, Kendari. dan berhasil menamatkan studi pada tahun 2014. Dilanjutkan dengan menempuh Pendidikan menengah atas di SMA Negeri 3 Watansoppeng yang diselesaikan pada tahun 2017. Dari tahun 2017 hingga tahun 2021 melanjutkan studi di Program Studi Pendidikan Fisika Fakultas Tarbiyah dan Keguruan pada Universitas Islam Negeri Alauddin Makassar.