

**HUBUNGAN PENGEMBANGAN SUMBER DAYA MANUSIA
TERHADAP PELAYANAN ADMINISTRASI DI KANTOR DINAS
PENDIDIKAN KABUPATEN LUWU UTARA**



Skripsi

Diajukan Untuk Memenuhi Salah Satu Syarat Meraih Gelar Sarjana Pendidikan
(S. Pd.) Program Studi Manajemen Pendidikan Islam pada Fakultas Tarbiyah dan
Keguruan Universitas Islam Negeri Alauddin Makassar

Oleh:
MIRNAWATI
NIM: 20300116009

**PROGRAM STUDI MANAJEMEN PENDIDIKAN ISLAM
FAKULATAS TARBIYAH DAN KEGURUAN
UIN ALAUDDIN MAKASSAR**

2021

PERNYATAAN KEASLIAN SKRIPSI

Mahasiswa yang bertanda tangan di bawah ini:

Nama : Mirnawati
Nim : 20300116009
Tempat/Tgl. Lahir : Banyuurip, 25 Februari 1999
Jurusan : Manajemen Pendidikan Islam
Fakultas : Tarbiyah dan Keguruan
Judul : “Hubungan Pengembangan Sumber Daya Manusia terhadap Pelayanan Administrasi di Kantor Dinas Pendidikan Kabupaten Luwu Utara”

Menyatakan dengan sesungguhnya dan penuh dengan kesadaran bahwa skripsi ini benar adalah hasil karya penulis sendiri. Jika dikemudian hari terbukti merupakan duplikat, tiruan, plagiat atau dibuat oleh orang lain seluruhnya, maka skripsi dan gelar yang diperoleh karenanya batal demi hukum.

Makassar, 29 Januari 2021

Penyusun


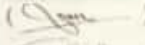

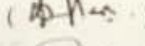

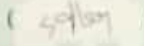
UNIVERSITAS ISLAM NEGERI
ALAUDDIN
M A K A S S A R
Mirnawati
NIM 20300116009


PENGESAHAN SKIRPSI

Skripsi berjudul, "**Hubungan Pengembangan Sumber Daya Manusia terhadap Pelayanan Administrasi di Kantor Dinas Pendidikan Kabupaten Luwu Utara**", yang disusun oleh **Mirnawati NIM 20300116009**. Mahasiswa Jurusan Manajemen Pendidikan Islam Fakultas Tarbiyah dan Keguruan UIN Alauddin Makassar, telah diuji dan dipertahankan dalam sidang Ujian Skripsi/Munaqasah yang diselenggarakan pada hari **Kamis, 25 Februari 2021 M**, bertepatan dengan **13 Rajab 1442 H**, dinyatakan telah dapat diterima sebagai salah satu syarat untuk memperoleh gelar sarjana dalam Ilmu Tarbiyah dan Keguruan, Jurusan Manajemen Pendidikan Islam dengan beberapa perbaikan.


Samata-Gowa, 25 Februari 2021 M
13 Rajab 1442 H

DEWAN PENGUJI Nomor SK 701 2021

Ketua	: Ridwan Idris, S. Ag., M. Pd.	()
Sekretaris	: Wahyuni Ismail, M. Si., Ph. D.	()
Munaqisy I	: Mardhiah, S. Ag., M. Pd.	()
Munaqisy II	: Sri Sulasteri, S. Si., M. Si.	()
Pembimbing I	: Drs. Suarga, M. M.	()
Pembimbing II	: Dr. Syamsuddin, M. Pd. I.	()

Diketahui oleh:
Dekan Fakultas Tarbiyah dan
Keguruan UIN Alauddin Makassar, 




DR. H. MARJUNI, M.Pd.I.
NIP 197810112005011006

KATA PENGANTAR



Syukur penulis panjatkan atas kehadiran Allah swt. yang telah memberikan limpahan rahmat dan ilmu-Nya, sehingga skripsi ini dapat selesai dengan baik. Salawat serta salam senantiasa penulis curahkan kepada baginda Rasulullah Muhammad saw, sebagai teladan bagi kita semua atas perjuangannya dalam memperjuangkan agama Islam hingga sampai akhir zaman sebagai salah satu agama yang diridhai Allah swt.

Karya ilmiah ini membahas tentang **“Hubungan Pengembangan Sumber Daya Manusia Terhadap Pelayanan Administrasi Di Kantor Dinas Pendidikan Kabupaten Luwu Utara”**. Sepenuhnya penulis menyadari bahwa pada proses penulisan karya ilmiah ini, dari awal sampai akhir, tidak luput dari segala kekurangan penulis sendiri maupun berbagai masalah dan kendala yang sifatnya datang dari eksternal. Oleh karena itu, penulis menyampaikan ucapan terimakasih kepada seluruh pihak yang telah turut membantu penulis dalam menyelesaikan karya ilmiah ini. Dengan penuh kesadaran dan dari dalam dasar hati nurani penulis menyampaikan permohonan maaf dan ucapan terima kasih yang sebesar-besarnya kepada kedua orang tua penulis, Ayahanda Suparno dan Ibunda Sutinah, beserta keluarga yang telah membesarkan, mendidik, dan membina penulis dengan penuh kasih sayang serta senantiasa memanjatkan doanya untuk penulis.

Begitu pula penulis sampaikan ucapan terima kasih kepada:

1. Prof. H. Hamdan Juhannis, M.A., Ph.D., selaku Rektor UIN Alauddin Makassar, Prof. Dr. H. Mardan, M.Ag., selaku Wakil Rektor I, Dr. Wahyuddin, M.Hum., selaku Wakil Rektor II, Prof. Dr. Darussalam

Syamsuddin, M.Ag., selaku Wakil Rektor III, dan Dr. H. Kamaluddin Abunawas, M.Ag., selaku Wakil Rektor IV, yang telah membina dan memimpin UIN Alauddin Makassar sebagai tempat penulis menuntut ilmu.

2. Dr. H. A. Marjuni, S.Ag., M.Pd., selaku Dekan Fakultas Tarbiyah dan Keguruan UIN Alauddin Makassar, Dr. M. Shabir U, M.Ag., selaku Wakil Dekan Bidang Akademik, Dr. M. Rusdi, M.Ag., selaku Wakil Dekan Bidang Administrasi Umum, Perencanaan, dan Keuangan, Dr. Ilyas, M.Pd., M.Si., selaku Wakil Dekan Bidang Kemahasiswaan, yang telah membina penulis selama proses penyelesaian studi.
3. Ridwan Idris, S.Ag., M.Pd., dan Mardhiah, S.Ag., M.Pd., selaku Ketua dan Sekertaris Jurusan Manajemen Pendidikan Islam UIN Alauddin Makassar, yang telah memberikan petunjuk dan arahnya selama penyelesaian studi.
4. Drs. Suarga, M.M., dan Dr. Syamsuddin, M.Pd.I., selaku Pembimbing I dan Pembimbing II, yang telah memberikan arahan dan pengetahuan baru dalam penyusunan skripsi ini, serta membimbing penulis sampai tahap penyelesaian.
5. Mardhiah, S.Ag., M.Pd. dan Sri Sulasteri., S.SI., M.SI., selaku dewan penguji I dan II, yang telah memberikan banyak masukan, saran dan kritik yang membangun untuk perbaikan skripsi ini.
6. Kepala Perpustakaan Fakultas Tarbiyah dan Keguruan serta UIN Alauddin Makassar beserta segenap staf yang telah menyiapkan berbagai literatur dan memberikan kemudahan untuk memanfaatkan perpustakaan secara maksimal demi penyelesaian skripsi ini.

7. Rekan-rekan seperjuangan di jurusan Manajemen Pendidikan Islam angkatan 2016 tanpa terkecuali, khususnya kepada rekan-rekan MPI 1-2 yang telah banyak membantu dan memberikan pengalaman yang tidak dapat terlupakan kepada penulis selama mengemban pendidikan di UIN Alauddin Makassar.

Upaya penulisan dan penyusunan skripsi telah dilakukan secara maksimal. Untuk itu, demi kesempurnaan skripsi ini, saran dan kritik yang membangun senantiasa diharapkan. Akhirnya, semoga skripsi ini memberi manfaat bagi semua pembaca dan terkhusus kepada penulis sendiri, amin yarabbal ‘alamin.

Samata-Gowa, 2021

Penulis,



Mirnawati

NIM: 20300116009




UNIVERSITAS ISLAM NEGERI
ALAUDDIN
M A K A S S A R

DAFTAR ISI

JUDUL	i
PERNYATAAN KEASLIAN SKRIPSI.....	ii
PENGESAHAN SKRIPSI.....	iii
KATA PENGANTAR	iv
DAFTAR ISI.....	vii
DAFTAR TABEL	ix
ABSTRAK	xi
BAB I PENDAHULUAN.....	1
A. Latar Belakang Masalah.....	1
B. Rumusan Masalah	7
C. Hipotesis.....	8
D. Defenisi Operasional dan Ruang Lingkup	8
E. Tujuan dan Manfaat Penulisan.....	10
F. Kajian Pustaka.....	11
BAB II TINJAUAN TEORETIS	15
A. Pengembangan Sumber Daya Manusia.....	15
B. Pelayanan Administrasi.....	21
BAB III METODOLOGI PENELITIAN	31
A. Jenis Penelitian dan Lokasi Penelitian	31
B. Populasi dan Sampel	32
C. Metode Pengumpulan Data.....	33
D. Instrumen Penelitian.....	34
E. Prasyarat Analisis Data.....	35
F. Validitas dan Reliabilitas Instrumen	36
G. Teknik Pengolahan dan Analisis Data	38

BAB IV HASIL PENELITIAN DAN PEMBAHASAN.....	43
A. Hasil Penelitian	43
B. Pembahasan Penelitian.....	79
BAB V PENUTUP.....	84
A. Kesimpulan.....	84
B. Implikasi Penelitian.....	85
DAFTAR PUSTAKA.....	86
RIWAYAT HIDUP.....	115



DAFTAR TABEL

Tabel 3.1 Jumlah Populasi Pegawai di Kantor Dinas Pendidikan Kabupaten Luwu Utara.....	32
Tabel 3.2 Alternatif Pernyataan Positif	35
Tabel 3.3 Alternatif Pernyataan Negatif	35
Tabel 3.4 Kriteria Koefisien Reliabilitas	37
Tabel 3.5 Konversi Data ke Skala Lima	40
Tabel 4.1 Daftar Pegawai Dinas Pendidikan Kabupaten Luwu Utara	41
Tabel 4.2 Sarana dan Prasarana di Dinas Pendidikan Kabupaten Luwu Utara.....	46
Tabel 4.3 Hasil Uji Validitas Variabel Pengembangan Sumber Daya Manusia	48
Tabel 4.4 Hasil Uji Validitas variabel Pelayanan Administrasi.....	49
Tabel 4.5 Hasil Uji Reliabilitas Variabel	50
Tabel 4.6 Skor Manajemen Kesiswaan	51
Tabel 4.7 Tabulasi Data untuk Menghitung Nilai Rata-Rata.....	56
Tabel 4.8 Data Presentasi Frekuensi	56
Tabel 4.9 Menghitung Standar Deviasi.....	57
Tabel 4.10 Kategori Dskor Responden	58
Tabel 4.11 Skor Disiplin Belajar.....	59
Tabel 4.12 Tabulasi Data Menghitung Nilai Rata-Rata.....	63
Tabel 4.13 Data Presentasi Frekuensi	64
Tabel 4.14 Menghitung Standar Deviasi.....	65
Tabel 4.15 Kategori Skor Responden	66
Tabel 4.16 Tabel Penolong	67
Tabel 4.17 Hasil Uji Sumbangan Efektif.....	74

Tabel 4.18 Uji Nilai Signifikan.....	76
Tabel 4.19 Hasil Persamaan Regresi Linear Sederhana.....	77



ABSTRAK

Nama : Mirnawati
NIM : 20300116009
Fakultas : Tarbiyah dan Keguruan
Jurusan : Manajemen Pendidikan Islam
Judul : Hubungan Pengembangan Sumber Daya Manusia Terhadap Pelayanan Administrasi Di Kantor Dinas Pendidikan Kabupaten Luwu Utara

Pokok masalah dalam penelitian ini yaitu bagaimana hubungan pengembangan sumber daya manusia terhadap pelayanan administrasi di Kantor Dinas Pendidikan Kabupaten Luwu Utara? Pokok masalah tersebut selanjutnya dimasukkan kedalam beberapa submasalah, yaitu: 1) Bagaimana pengembangan sumber daya manusia di Kantor Dinas Pendidikan Kabupaten Luwu Utara, 2) Bagaimana pelayanan administrasi di kantor Dinas pendidikan kabupaten Luwu Utara, 3) Apakah ada hubungan pengembangan sumber daya manusia terhadap pelayanan administrasi di Kantor Dinas Pendidikan Kabupaten Luwu Utara. Tujuan penelitian ini adalah: 1) Untuk mengetahui pengembangan sumber daya manusia di Kantor Dinas Pendidikan Kabupaten Luwu Utara, 2) Untuk mengetahui pelayanan administrasi di Kantor Dinas Pendidikan Kabupaten Luwu Utara, 3) Untuk mengetahui hubungan pengembangan sumber daya manusia terhadap pelayanan administrasi di Kantor Dinas Pendidikan Kabupaten Luwu Utara.

Jenis penelitian ini merupakan penelitian kuantitatif dengan populasi penelitian adalah seluruh pegawai kantor Dinas Pendidikan Kabupaten Luwu Utara yang berjumlah 90 orang. Teknik pengumpulan data menggunakan angket dan dokumentasi. Analisis data menggunakan analisis deskriptif dan analisis inferensial melalui regresi sederhana

Hasil analisis data deskriptif menunjukkan pengembangan sumber daya manusia dengan 27 responden berada pada kategori rendah dengan presentase sebesar 30% selanjutnya 45 responden berada pada kategori sedang dengan presentase sebesar 50% dan 18 responden berada pada kategori tinggi dengan presentase sebesar 20%. Dengan demikian diketahui bahwa pengembangan sumber daya manusia berada dalam kategori sedang karena jumlah interval yang diperoleh dari analisis data adalah yang paling tinggi dari pada interval lainnya. Selanjutnya pada pelayanan administrasi dengan 10 responden berada pada kategori rendah dengan presentase sebesar 11,1% selanjutnya 73 responden berada pada kategori sedang dengan presentase sebesar 81,1%, dan 7 responden berada pada kategori tinggi dengan presentase sebesar 78,8%. Dengan demikian diketahui bahwa pelayanan administrasi berada dalam kategori sedang karena jumlah interval yang diperoleh dari analisis data adalah yang paling tinggi dari pada interval lainnya.

Implikasi dalam penelitian ini yaitu sebagai berikut: (1) Bagi lembaga, diharapkan untuk memperhatikan juga meningkatkan kemampuan yang dimiliki pegawai dalam melakukan pelayanan administrasi; (2) Bagi para pegawai, diharapkan lebih meningkatkan kinerjanya untuk kemajuan lembaga sehingga tujuan organisasi dapat tercapai; (3) Bagi penelitian selanjutnya disarankan untuk mengadakan penelitian dengan cakupan materi lain berdasarkan pengembangan sumber daya manusia maupun pelayanan administrasi yang akan dilakukan peneliti.

BAB I

PENDAHULUAN

A. Latar Belakang Masalah

Pendidikan merupakan kegiatan yang kompleks dan berbagai komponen yang berkaitan dengan satu sama lain. Jika pendidikan ingin dilaksanakan secara terencana dan teratur, maka berbagai elemen yang berkaitan dalam kegiatan pendidikan memerlukan manajemen yang baik. Menurut Drikarya dalam Nanang Fatah pendidikan merupakan memanusiakan manusia muda ke taraf mendidik. Dalam *Dictionary Of Education*, menyatakan bahwa pendidikan adalah 1) proses seseorang mengembangkan kemampuan, 2) proses sosial yang terjadi pada orang yang dihadapkan pada pengaruh lingkungan yang terpilih dan terkontrol, sehingga mereka dapat memperoleh perkembangan kemampuan sosial dan kemampuan individu yang optimum.¹

Instansi pemerintahan yaitu organisasi yang merupakan kumpulan orang-orang yang terpilih secara khusus untuk menjalankan tugas negara sebagai bentuk pelayanan kepada orang banyak. Tujuan instansi pemerintahan dapat dicapai apabila mampu mengolah, menggerakkan dan menggunakan sumber daya manusia yang dimiliki secara efektif dan efisien. Peran manusia dalam organisasi sebagai pegawai memegang peranan yang sangat penting karena dapat menentukan hidup dan matinya suatu organisasi pemerintahan untuk dapat mempertahankan kelangsungan hidupnya. Maka dari itu instansi pemerintahan harus memperhatikan aspek sumber daya manusianya. Jadi, manusia dipandang sebagai faktor penentu karena ditangan manusialah inovasi bisa didapatkan untuk mencapai tujuan sebuah instansi pemerintahan.²

¹Nanang Fatah, *Landasan Manajemen Pendidikan* (Bandung: PT Remaja Rosdakarya, 2009), h. 4.

²Lijan Poltak Sinambela, *Manajemen Sumber Daya Manusia* (Jakarta: Bumi Aksara, 2017), h. 333.

Peran sumber daya manusia sangatlah penting dalam tujuan pembangunan sebagaimana yang dimaksudkan dalam Undang-Undang No. 5 tahun 2004 tentang Aparatur Sipil Negara pada pasal 11 menyatakan bahwa pegawai Aparatur Sipil Negara yaitu bertugas: melaksanakan kebijakan publik yang dibuat oleh Pejabat Pembina Kepegawaian sesuai dengan ketentuan peraturan perundang-undangan yang memberikan pelayanan publik secara profesional dan berkualitas dan mempererat persatuan dan kesatuan NKRI.³ Program-program pengembangan sumber daya manusia akan memberi manfaat kepada organisasi dan para pegawai itu sendiri. Instansi akan memperoleh manfaat berupa peningkatan kinerja, produktifitas, stabilitas dan fleksibilitas untuk menyesuaikan diri dengan lingkungan yang selalu berubah-ubah. Manajemen sumber daya manusia sangat diperlukan untuk meningkatkan efektifitas sumber daya manusia dalam organisasi. Tujuannya ialah memberikan kepada organisasi satuan kerja efektif.

Manajemen sumber daya manusia memberikan sumbangan secara langsung terhadap peningkatan produktivitas melalui penemuan cara-cara yang lebih efisien dan efektif untuk mencapai tujuan dan secara tidak langsung melalui peningkatan mutu kehidupan kerja pegawai. Manajemen sumber daya manusia merupakan sistem yang terdiri dari banyaknya kegiatan yang saling tergantung (*independent*).⁴ Sumber daya manusia merupakan dasar dan kunci dari semua sumber organisasi. Sumber daya manusia yang berkualitas mempunyai pengetahuan, keterampilan, kompetensi, kewirausahaan, kesehatan fisik, jiwa yang prima, bertalenta, mempunyai etos kerja, motivasi kerja yang tinggi dan dapat membuat organisasi berbeda antara sukses dan gagal.⁵

³Tm Visi Yustisia, “Undang-Undang No 5 Tahun 2014 tentang Aparatur Sipil Negara dan Peraturan Pemerintahan tentang Kepegawaian Terbaru” (Jakarta: Visimedia, 2015), h. 3.

⁴Yusmiar, *Manajemen Sumber Daya Manusia dalam Peningkatan Kinerja Pegawai* (Cet. I Makassar: Alauddin University Press, 2014), h. 1-5.

⁵Wirawan, *Manajemen Sumber Daya Manusia Indonesia* (Jakarta: PT Raja Grafindo Persada, 2015), h. 2.

Sumber daya manusia merupakan faktor yang sangat sentral dalam organisasi, apapun bentuk dan tujuan organisasi dibuat berdasarkan sebagai visi untuk kepentingan manusia. Pentingnya sumber daya manusia dalam organisasi menuntut setiap organisasi harus memiliki pegawai yang berkualitas dan produktif untuk mencapai tujuan yang maksimal. Banyak organisasi menyadari bahwa unsur manusia dalam suatu organisasi dapat memberikan keunggulan untuk bersaing. Mereka membuat sasaran dan strategi serta inovasi untuk mencapai tujuan organisasi. Maka dari itu, sumber daya manusia merupakan unsur yang paling penting bagi setiap organisasi. Bila sumber daya manusia tidak dikelola dengan baik maka organisasi tidak akan berhasil dalam mencapai tujuan dan sasaran. Di era persaingan global yang sangat ketat, sumber daya manusia merupakan substansi terpenting dalam organisasi.⁶ Dari penjelasan dapat disimpulkan bahwa, sumber daya manusia adalah aset yang sangat penting dalam organisasi. Karena sumber daya manusia merupakan kunci keberhasilan suatu organisasi untuk mencapai tujuan dan sasaran yang diinginkan. Pengembangan sumber daya manusia juga merupakan upaya untuk mengembangkan kualitas dan meningkatkan kemampuan dan keterampilan bagi setiap individu melalui proses perencanaan, pendidikan dan pelatihan untuk mencapai tujuan yang optimal.

Pelayanan publik merupakan suatu tindakan pemberian barang atau jasa kepada masyarakat oleh pemerintahan dalam rangka tanggung jawabnya kepada publik baik diberikan secara langsung ataupun kemitraan dengan swasta dan masyarakat berdasarkan jenis dan intensitas kebutuhan masyarakat dan pasar pelayanan publik merupakan pemberi pelayanan (melayani) keperluan orang lain

⁶Imam Gunawan, *Manajemen Pendidikan Suatu Pengantar Praktik* (Bandung: Alfabeta, 2017), h. 273.

atau masyarakat yang mempunyai kepentingan atau organisasi publik tersebut sesuai dengan aturan pokok dan tata cara yang telah ditetapkan.⁷

Di Indonesia, Undang-Undang Dasar 1945 mengamanatkan kepada negara agar memenuhi kebutuhan dasar setiap warganya demi kesejahteraannya, sehingga efektivitas suatu sistem pemerintahan sangat ditentukan oleh baik buruknya penyelenggaraan pelayanan publik. Pelayanan dapat diciptakan dengan membuat strategi yang tepat dalam persaingan saat ini. Pelayanan diharapkan mampu menjadi salah satu unsur agar masyarakat bisa merasakan kepuasan dalam penyelenggaraan yang diberikan. Dalam menanggapi hal tersebut dikeluarkan oleh Undang-Undang Nomor 25 tahun 2009 tentang pelayanan publik serta pelaksanaannya dapat diterapkan kepada masyarakat agar memperoleh pelayanan yang sesuai dengan apa yang diharapkan dan yang dicita-citakan oleh negara.⁸

Administrasi merupakan bagian dari pelayanan publik yang sesuai dengan pasal 5 Undang-Undang Nomor 25 Tahun 2009 tentang pelayanan publik yang memberikan definisi pelayanan publik atau kegiatan, rangkaian kegiatan dalam rangka pemenuhan kebutuhan pelayanan sesuai dengan peraturan perundang-undangan bagi setiap warga negara dan penduduk atas barang, jasa dan pelayanan administratif yang disediakan oleh penyelenggara pelayanan publik.⁹ Amanat Undang-Undang Nomor 25 Tahun 2009 menjadi acuan bagi penyelenggaraan negara untuk memberikan pelayanan secara optimal dan maksimal. Pelayanan yang maksimal dan optimal menjadi rujukan bagi masyarakat dalam menerima pelayanan. Kesenambungan seperti inilah yang memberikan dampak kepercayaan

⁷Donni Juni Priansa, *Manajemen Pelayanan Prima, Fokus Pada Organisasi Bisnis dan Peningkatan Kualitas Aparatur* (Bandung: Alfabeta, 2017), h. 55-56.

⁸Maria Stella dan Abd. Rahman, "Strategi Pelayanan Administrasi E-KTP dalam Kajian Kepuasan Pelayanan", *Ilmu Sosial dan Politik* 8, No. 2 (2019), h. 2

⁹Hayat, *Manajemen Pelayanan Publik* (Jakarta: PT raja Grafindo Persada, 2017), h. 21-25.

kepada masyarakat. Masyarakat akan merasa puas dengan pelayanan yang diberikan jika pelayanan itu sesuai dengan peraturan perundang-undangan.

Konsep Islam mengajarkan bahwa dalam memberikan layanan dari usaha yang dijalankan baik itu berupa barang atau jasa jangan memberikan yang buruk atau tidak berkualitas, melainkan yang berkualitas kepada orang lain. Hal ini tampak dalam QS al-Baqarah/2 ayat 267 sebagai berikut:

يَا أَيُّهَا الَّذِينَ ءَامَنُوا أَنْفِقُوا مِنْ طَيِّبَاتِ مَا كَسَبْتُمْ وَمِمَّا أَخْرَجْنَا لَكُمْ مِنَ الْأَرْضِ وَلَا تَيَمَّمُوا الْخَبِيثَ مِنْهُ تُنْفِقُونَ وَلَسْتُمْ بِآخِذِيهِ
إِلَّا أَنْ تُعْمِضُوا فِيهِ وَاعْلَمُوا أَنَّ اللَّهَ عَنِّي حَمِيدٌ

Terjemahnya:

Hai orang-orang yang beriman, nafkahkanlah (dijalan Allah) sebagian dari hasil usahamu yang baik-baik dan sebagian dari apa yang kami keluarkan dari bumi untuk kamu. Dan janganlah kamu memilih yang buruk-buruk lalu kamu nafkahkan dengan memicingkan mata terhadapnya. Dan ketahuilah bahwa Allah Maha kaya lagi Maha Terpuji.¹⁰

Berdasarkan Undang-Undang Nomor 8 tahun 1974 menjadi Undang-Undang Nomor 43 Tahun 1999 tentang pokok-pokok kepegawaian menjelaskan sebagaimana yang telah dikutip oleh Ismail Sabariah dalam laporan hasil penelitiannya bahwa PNS berkedudukan sebagai unsur aparatur negara yang bertugas memberikan pelayanan kepada masyarakat secara profesional, jujur, adil serta merata dalam menyelenggarakan tugas negara. Pegawai negeri sipil juga harus netral dalam semua pengaruh golongan dan partai serta tidak diskriminatif dalam memberikan pelayanan kepada masyarakat.¹¹

Kualitas sumber daya manusia mempunyai peranan penting dalam meningkatkan pelayanan. Dalam mewujudkan pelayanan yang berkualitas

¹⁰Departemen Agama RI, *Mushaf Al-Quran dan Terjemah* (Jakarta: Pustaka Al-Kautsar, 2009), h. 45.

¹¹Ismail Sabariah, *“Analisis Kompetensi Pegawai pada Biro Administrasi Akademik, Kemahasiswaan dan Kerjasama UIN Alauddin Makassar”*, Laporan hasil Penelitian (Makassar, Lemlit UIN Alauddin, 2014),h. 1.

pegawai harus memiliki strategi yakni mempersiapkan diri untuk menjadi pelayan bagi seluruh masyarakat. Namun, pelayanan yang berkualitas dan dapat memuaskan masyarakat terlayani masih di hadapkan pada masalah yang sampai ssaat ini masih belum bisa diatasi sepenuhnya. Permasalahan tersebut adalah masih rendahnya tingkat kualitas pegawai yang dapat memaksimalkan kinerjanya untuk masyarakat.¹²

Permasalahan utama pelayanan pada dasarnya berkaitan dengan peningkatan kualitas pelayanan itu sendiri. Pelayanan yang berkualitas sangat berpengaruh pada semua aspek, yaitu bagaimana pola penyelenggaraannya yang didukung sumber daya manusia dan kelembagaan serta adanya konsep yang jelas.

Dinas Pendidikan Kabupaten Luwu Utara merupakan salah satu instansi pemerintahan yang memiliki andil besar dalam mengembangkan dan meningkatkan kualitas dan mengkoordinasi unsur-unsur yang ada di Kabupaten Luwu Utara.

Berdasarkan dari hasil observasi awal yang dilakukan di Kantor Dinas pendidikan Kabupaten Luwu Utara pada 09 Januari 2020. Salah seorang Kepala Sub Bagian Umum, Ibu Andi Indrawati A. S.Sos, mengatakan bahwa upaya untuk meningkatkan pelayanan administrasi di Kantor Dinas Pendidikan Kabupaten Luwu Utara dihadapkan pada kualitas sumber daya manusia yang memadai dan selalu berorientasi pada jasa layanan yang berkualitas sebagai usaha untuk memenuhi kebutuhan dan harapan pengguna jasa layanan tersebut. Selanjutnya pada saat observasi awal masih terdapat pegawai yang belum bisa menggunakan teknologi yang ada walaupun sebagian fasilitas sudah cukup tersedia, selain itu masih ada pegawai yang kurang serius dan bersungguh-sungguh dalam melaksanakan tugas yang dibebankan kepadanya sehingga tujuan yang diharapkan

¹²Yusmiar, *Manajemen Sumber Daya Manusia dalam Peningkatan Kinerja Pegawai*, h.6.

belum maksimal. Kemampuan pegawai dilihat dari penguasaan bidang dan tugasnya masing-masing mempunyai kontribusi yang benar terhadap kualitas layanan yang diberikan. Hal ini dapat dilihat dari pengembangan sumber daya manusia di Kantor Dinas Pendidikan Kabupaten Luwu Utara yang tidak sesuai dengan apa yang diharapkan, karena masih ada pegawai yang belum mampu memahami tugas dan fungsinya sebagai pegawai pelayanan administrasi.

Pengembangan sumber daya manusia di Kantor Dinas Pendidikan masih kurang. Hal ini dapat dilihat dari pelatihan pegawai yang hanya diikuti oleh pegawai yang berstatus PNS. Kantor Dinas Pendidikan tidak memberikan peluang untuk tenaga honorer untuk mengikuti pelatihan dan pendidikan sehingga tenaga honorer tersebut tidak bisa mengembangkan kemampuannya dalam hal memberikan pelayanan yang baik kepada pengguna jasa pelayanan. Peneliti berharap kedepannya sumber daya manusia dapat lebih baik lagi dalam melaksanakan tugas dan fungsinya sebagai pelayanan administrasi, tentunya peningkatan SDM harus didukung dengan upaya-upaya dalam pengembangan SDM diantaranya dengan memberikan *Workshop* dan Bimtek untuk keseluruhan pegawai kantor Dinas Pendidikan Kabupaten Luwu Utara.

Berdasarkan uraian latar belakang diatas, peneliti tertarik untuk melakukan penelitian dengan judul **“Hubungan Pengembangan Sumber daya Manusia terhadap Pelayanan Administrasi di Kantor Dinas Pendidikan Kabupaten Luwu Utara”**.

B. Rumusan Masalah

Berdasarkan latar belakang diatas, maka rumusan masalah dalam penelitian ini yaitu:

1. Bagaimana pengembangan sumber daya manusia di Kantor Dinas Pendidikan Kabupaten Luwu Utara?

2. Bagaimana pelayanan administrasi di Kantor Dinas Pendidikan Kabupaten Luwu Utara?
3. Apakah ada hubungan pengembangan sumber daya manusia terhadap pelayanan administrasi di Kantor Dinas Pendidikan Kabupaten Luwu Utara?

C. Hipotesis

Hipotesis merupakan jawaban sementara terhadap rumusan masalah penelitian, dimana rumusan masalah penelitian telah dinyatakan dalam bentuk kalimat pertanyaan. Dikatakan sementara karena jawaban yang diberikan baru didasarkan pada teori yang relevan, belum didasarkan pada fakta-fakta empiris yang diperoleh melalui pengumpulan data.¹³ Secara teknis, hipotesis dapat didefinisikan sebagai pernyataan mengenai populasi yang akan di uji kebenarannya berdasarkan data yang diperoleh dari sampel penelitian. Secara statistik hipotesis merupakan pernyataan mengenai keadaan parameter yang akan di uji.¹⁴

Berdasarkan pengamatan langsung, peneliti memberikan hipotesis bahwa pengembangan sumber daya manusia mempunyai hubungan terhadap pelayanan administrasi di Kantor Dinas Pendidikan Kabupaten Luwu Utara karena dilihat dari pelayanan administrasi di kantor tersebut kurang efektif.

D. Definisi Operasional dan Ruang Lingkup Penelitian

1. Definisi Operasional Variabel

Definisi operasional dan ruang lingkup penelitian dijabarkan dalam hal ini untuk menghindari kesalahpahaman dalam menafsirkan judul penelitian, maka

¹³Sugiyono, *Metode Penelitian Administrasi* (Cet. XXIV; Bandung: Alfabeta, 2017),h. 70.

¹⁴Sumadi Suryabrata, *Metode Penelitian* (Cet. XXV; Jakarta: Raja Grafindo, 2014), h. 21-22.

penulis merasa perlu untuk menjelaskan dan mempertegas arti dari kata-kata yang dianggap sulit dalam rangkaian judul di atas agar mudah dipahami, yaitu:

a. Pengembangan Sumber Daya Manusia (Variabel X)

Pengembangan sumber daya manusia adalah suatu usaha untuk meningkatkan pengetahuan dan keterampilan tenaga kerja tentang pekerjaannya. Pengembangan sumber daya manusia dapat mengarahkan, mendorong, memotivasi dan meningkatkan kemampuan bagi pegawai untuk mencapai keefektifan sumber daya manusia dalam organisasi.

Indikator dari pengembangan sumber daya manusia yaitu, pengetahuan, keterampilan, sikap dan tanggung jawab dan kemampuan teknologi.

b. Pelayanan Administrasi (Variabel Y)

Pelayanan administrasi adalah suatu pemenuhan atau pemberian jasa pelayanan administrasi kepada pengguna jasa pelayanan yang ada di Kantor Dinas Pendidikan kabupaten Luwu Utara.

Indikator pelayanan administrasi yang baik dalam penelitian ini penulis rangkum berdasarkan Peraturan Menteri Pemberdayagunaan Aparatur Negara Nomor 25 Tahun 2004, meliputi: 1)Kesederhanaan prosedur, 2)Persyaratan Pelayanan, 3)Kejelasan petugas pelayanan, 4)Kedisiplinan petugas pelayanan, 5)Tanggung jawab petugas pelayanan, 6)Kemampuan petugas pelayanan, 7)Kecepatan pelayanan, 8)Keadilan mendapatkan pelayanan, 9)Kesopanan dan keramahan petugas, 10)Kepastian jadwal pelayanan dan 11)Kenyamanan lingkungan.

2. Ruang Lingkup Penelitian

Ruang lingkup penelitian ini bertujuan untuk membatasi pembahasan pada pokok permasalahan saja. Ruang lingkup menentukan konsep utama dari permasalahan sehingga masalah-masalah yang dimaksudkan dalam penelitian ini

dapat dengan mudah untuk dipahami. Ruang lingkup penelitian sangat penting dalam mendekati pada pokok permasalahan yang akan dibahas, sehingga diharapkan tidak terjadi kekeliruan dalam menginterpretasikan hasil penelitian.

Bertolak dari judul: Hubungan Pengembangan Sumber Daya Manusia terhadap Pelayanan Administrasi di Kantor Dinas Pendidikan Kabupaten Luwu Utara, maka yang akan menjadi ruang lingkup penelitian ini yaitu Pengembangan Sumber Daya Manusia yang meliputi indikator: 1)Pengetahuan, 2)Keterampilan, 3)Sikap dan tanggung jawab, dan 4)Kemampuan teknologi. Selanjutnya ruang lingkup penelitian untuk Pelayanan Administrasi meliputi: 1)Kesederhanaan prosedur, 2)Kedisiplinan petugas pelayanan, 3)Tanggung jawab petugas, 4)Kecepatan pelayanan, 5)Kesopanan dan keramahan petugas, 6)Kepastian jadwal pelayanan dan 7)Kenyamanan lingkungan.

E. Tujuan dan Manfaat Penulisan

1. Tujuan Penulisan

Pada dasarnya tujuan yang ingin dicapai dalam penelitian ini adalah untuk menjawab permasalahan yang dirumuskan di atas. Secara operasional tujuan penelitian ini dirumuskan sebagai berikut:

- a. Untuk mengetahui pengembangan sumber daya manusia di Kantor Dinas Pendidikan Kabupaten Luwu Utara
- b. Untuk mengetahui pelayanan administrasi di Kantor Dinas Pendidikan Kabupaten Luwu Utara
- c. Untuk mengetahui hubungan pengembangan sumber daya manusia terhadap pelayanan administrasi di Kantor Dinas Pendidikan Kabupaten Luwu Utara

2. Manfaat Penulisan

Penelitian yang dilaksanakan di Kantor Dinas Pendidikan Kabupaten Luwu Utara ini mempunyai manfaat atau kegunaan yang bisa diambil dari penulisan skripsi ini adalah:

a. Manfaat Teoritis

Dapat digunakan untuk menambah ilmu pengetahuan dan wawasan bagi penulis terkhususnya dan bagi pembaca.

b. Manfaat Praktis

- 1) Penelitian ini bisa dijadikan informasi dan referensi bagi lembaga pendidikan maupun pemerintah.
- 2) Manfaat bagi kepala kantor dan pegawai, penelitian ini bisa dijadikan informasi dan referensi juga bermanfaat untuk menambah pengetahuan mengenai mutu pelayanan.
- 3) Manfaat bagi mahasiswa, penelitian ini diharapkan dapat memberikan pengetahuan mengenai pengembangan sumber daya manusia dalam peningkatan mutu pelayanan.

F. *Kajian Pustaka*

Dari beberapa kajian pustaka yang telah ditelusuri oleh penulis, maka penulis menemukan penelitian yang relevan dengan judul penelitian yang akan dilakukan oleh peneliti. Diantara penelitian yang diperoleh yaitu:

1. Atika Indriani pada tahun 2017 yang berjudul “Efektivitas Pelaksanaan Pengembangan Sumber Daya Manusia Melalui Diklat Teknis Pada Badan Kepegawaian Daerah Kabupaten Bintan pada Program Studi Ilmu Administrasi Negara Fakultas Ilmu Sosial Dan Ilmu Politik Universitas Maritim Raja Ali Haji Tanjung Pinang”. Hasil penelitian ini bahwa pelaksanaan pengembangan sumber daya manusia melalui diklat teknis pada badan kepegawaian daerah

Kabupaten Bintan belum sepenuhnya efektif karena kenyataan masih banyak diklat yang tidak tepat pada sasaran, sehingga banyak pegawai yang tidak dapat merasakan hasil dari pelatihan yang diberikan. Kemudian permasalahan lainnya adalah pelaksanaan diklat masih belum mempunyai standar pelaksanaan, masih ada ditemukan hambatan yaitu tidak ada kualifikasi khusus dalam menentukan instruktur semua diserahkan kepada pihak dinas. Sehingga dinas yang bertanggung jawab mencari instruktur yang dianggap dapat memberikan ilmunya kepada para tenaga kerja agar tepat sasaran.

Jadi, yang membedakan antara peneliti sebelumnya dengan peneliti yang penulis akan lakukan adalah peneliti sebelumnya menggunakan metode penelitian kualitatif sedangkan calon peneliti menggunakan metode penelitian kuantitatif. Dengan memfokuskan pada Hubungan Pengembangan Sumber Daya Manusia terhadap Pelayanan Administrasi di Kantor Dinas Pendidikan Kabupaten Luwu Utara. Sedangkan persamaan dalam penelitian ini adalah sama-sama membahas tentang pengembangan sumber daya manusia.

2. Penelitian yang dilakukan oleh Vintya Dwi Ramadhani pada tahun 2015 yang berjudul “Kualitas Pelayanan Administrasi Terpadu Kecamatan di Kantor Kecamatan Gondokusuman Yogyakarta”. Hasil penelitian menunjukkan bahwa lkualitas PATEN dalam kategori cukup puas dengan presentase sebesar 50,0% (50 responden), 25,0% (25 responden) dalam kategori puas, 25,0% (25 responden) dalam kategori tidak puas. Kualitas pelayanan dengan (1) penampilan petugas dengan ruangan pelayanan (tangible) dalam kategori tidak puas dengan frekuensi 37 responden atau sebesar 37,0%, (2) kehandalan petugas realibility dalam kategori puas dengan frekuensi 51 responden atau sebesar 51,1%, (4) jaminan waktu dalam kategori tidak puas dengan frekuensi

42 responden atau sebesar 42,0% dan (5) empati petugas dalam kategori puas dengan frekuensi 48 responden atau sebesar 48,0%.

Jadi, perbedaan peneliti sebelumnya dengan peneliti sekarang yaitu terletak pada variabel independent, lokasi penelitian, metode penelitian dan jumlah responden. Persamaannya sama-sama membahas pelayanan administrasi.

3. Penelitian yang dilakukan oleh Dahlan, Djamil Hasim dan Hamdan pada tahun 2017 dengan judul penelitian “Pengaruh manajemen Sumber Daya Manusia dan Budaya Organisasi terhadap Kualitas Pelayanan pada kantor Kecamatan Tamalate Kota Makassar”. Hasil penelitian menunjukkan bahwa dalam meningkatkan kualitas pelayanan Kantor Kecamatan Tamalate dihadapkan pada kualitas sumber daya manusia dan budaya organisasi yang selalu berorientasi pada jasa pelayanan yang berkualitas sebagai usaha untuk memenuhi kebutuhan dan harapan masyarakat. Jadi, perbedaan dengan penelitian yang akan dilakukan peneliti terletak pada jenis penelitian, lokasi penelitian dan jumlah responden. Sedangkan persamaannya terletak pada metode penelitian.
4. Penelitian yang dilakukan oleh Akhmad, dosen Universitas Pejuang Republik Indonesia Makassar dengan judul penelitian “Studi Kemampuan Sumber Daya Manusia Dalam Pelayanan Republik di Kantor Pelayanan Terpadu Kabupaten Jeneponto”. Hasil penelitian ini menunjukkan bahwa masih sering dijumpai keluhan masyarakat terhadap kemampuan pelayanan yang diberikan oleh aparatur, baik terhadap prosedur-prosedur pelayanan, lamanya pelayanan serta kepuasan dalam pelayanan yang tidak dapat dilakukan secara efektif dan efisien. Oleh karena itu penelitian ini bertujuan untuk mengetahui pelayanan IMB yang diberikan birokrasi di Kantor Pelayanan Terpadu Kabupaten

Jeneponto serta untuk mengetahui masalah apa saja yang dihadapi pelayanan IMB di kantor tersebut.

Jadi, perbedaan antara peneliti sebelumnya dengan peneliti sekarang tentunya memiliki perbedaan baik dari segi tempat, maupun sudut pandang yang akan diteliti. Dimana peneliti sekarang meneliti tentang “Hubungan Pengembangan Sumber Daya Manusia terhadap Pelayanan Administrasi di Kantor Dinas Pendidikan Kabupaten Luwu Utara” sedangkan peneliti sebelumnya membahas “Studi Pengembangan Kemampuan Sumber Daya Manusia dalam Pelayanan Publik di Kantor Pelayanan Terpadu Kabupaten Jeneponto”.

5. Peneliti yang dilakukan oleh Roro Setyaningsih dengan judul penelitian “Pengembangan Sumber Daya Aparatur di Kantor Dinas Kependudukan dan Pencatatan Sipil Kota Palu Provinsi Sulawesi Tengah”. Hasil penelitian yang dilakukan tentang bagaimana pengembangan sumber daya aparatur di Kantor Dinas Kependudukan dan Pencatatan Sipil Kota Palu Provinsi Sulawesi Tengah, yang menggunakan teori Amstrong yang memuat 4 aspek yaitu: Pembelajaran, pelatihan, pengembangan dan juga pendidikan yang dinilai melalui aspek-aspek tersebut belum berjalan dengan baik dan masih ada beberapa aspek yang masih kurang baik.

Jadi, perbedaan antara peneliti sebelumnya yaitu peneliti sebelumnya membahas tentang “Pengembangan Sumber Daya Aparatur di Kantor Dinas Kependudukan dan Pencatatan Sipil Kota Palu Provinsi Sulawesi Tengah”. Sedangkan peneliti sekarang membahas tentang “Hubungan Pengembangan Sumber Daya Manusia terhadap Pelayanan Administrasi di Kantor Dinas Pendidikan Kabupaten Luwu Utara”.

BAB II

KAJIAN TEORETIS

A. Pengembangan Sumber Daya Manusia

1. Pengertian Pengembangan Sumber Daya Manusia

Pengembangan merupakan suatu proses pendidikan jangka panjang yang menggunakan prosedur sistematis dan terorganisir yang manajerialnya mempelajari pengetahuan konseptual dan teoritis untuk mencapai tujuan umum.¹

Pengembangan menurut Suprianto dalam Rasyid Masri merupakan suatu kegiatan yang dilakukan untuk memperbaiki kemampuan pegawai dengan cara meningkatkan pengetahuan dan pengertian pengetahuan umum termasuk peningkatan penguasaan teori dan pengambilan keputusan dalam menghadapi persoalan organisasi. Pengembangan adalah serangkaian aktivitas yang dirancang untuk meningkatkan keahlian pengetahuan, pengalaman ataupun perubahan sikap seseorang.² Dalam meningkatkan kemampuan teknis teoritis, konseptual dan moral karyawan sesuai dengan kebutuhan pekerjaan ataupun jabatan melalui pendidikan dan pelatihan.³

Sumber daya manusia merupakan satu-satunya sumber yang memiliki akal perasaan, keinginan, keterampilan, pengetahuan, dorongan dan karya. Sumber daya manusia adalah modal dasar yang sangat berharga bagi perusahaan. Manusia sebagai salah satu sumber daya yang memiliki potensi berbeda dengan sumber lain yang siap pakai memiliki kemampuan dan keterampilan dalam mencapai tujuan yang diinginkan.⁴

¹Miftah Thoha, *Manajemen Kepegawaian di Indonesia* (Jakarta: Kencana, 2005), h. 91.

²Rasyid Masri, *Manajemen Sumber Daya Manusia* (Makassar: Alauddin University Press, 2013), h. 9.

³Fatah Syukur, *Manajemen Sumber Daya Manusia Pendidikan*, h. 105.

⁴Edy Sutrisno, *Manajemen Sumber Daya Manusia*, (Jakarta: Renada Media Grup, 2012), h. 2.

Menurut Singodimedjo dalam Edi Sutrisno, pengembangan sumber daya manusia adalah proses persiapan individu untuk memikul tanggung jawab yang berbeda atau lebih tinggi didalam organisasi, biasanya berkaitan dengan peningkatan kemampuan intelektual melaksanakan pekerjaannya yang lebih baik.⁵

Husna dalam Fahrudin M. Arsyad mengemukakan pengembangan sumber daya manusia merupakan proses pendidikan jangka panjang yang menggunakan prosedur sistematis dan terorganisir sehingga tenaga kerja manajerial pengetahuan konseptual untuk tujuan umum. Upaya untuk mengembangkan kualitas atau kemampuan sumber daya manusia dengan melalui proses perencanaan, pelatihan dan pengelolaan tenaga atau pegawai untuk mencapai hal yang optimal.⁶

Dalam pengembangan dan peningkatan sumber daya manusia yang berkualitas baik dapat dilakukan melalui berbagai jalur yaitu jalur formal dan non formal. Jalur formal biasanya melalui pendidikan. Sedangkan jalur non formal biasanya melalui pelatihan. Sebagaimana jalur formal adalah jalur untuk meningkatkan kualitas sumber daya manusia yang lebih menekankan pada pembentukan kualitas dasar, misalnya keimanan dan ketakwaan, kecerdasan, kepribadian, kedisiplinan dan kreativitas.⁷ Sedangkan dengan jalur non formal adalah untuk meningkatkan keterampilan, kemampuan dan kompetensi yang dimiliki karyawan.⁸ Dari beberapa pengertian, maka pengembangan sumber daya manusia dapat diartikan sebagai salah satu proses peningkatan kemampuan atau pendidikan jangka panjang untuk meningkatkan kemampuan konseptual,

⁵Edy Sutrisno, *Manajemen Sumber Daya Manusia*, h. 61.

⁶Fakhrudin M. Arsyad, *Pengaruh Pengembangan Sumber Daya Manusia, Kompetensi dan Karakteristik Pekerjaan Terhadap Kepuasan Kerja Pegawai Pada Badan Perencanaan Penelitian dan Pengembangan Daerah (Bappeda) Kabupaten Morowali*, Jurnal (Morowali: Universitas Tadulako, 2016), h. 1.

⁷Abdul Latif, *Pengembangan Sumber Daya Manusia yang Berkualitas Menghadapi Era Pasar Bebas* (Jakarta: DPP HIPPI. 1996), h. 1.

⁸Edy Sutrisno, *Manajemen Sumber Daya Manusia*, h. 67.

kemampuan dalam pengambilan keputusan dan memperluas hubungan manusia untuk mencapai tujuan umum yang dilakukan secara sistematis dan terorganisasi.

Adapun jenis pengembangan dikelompokkan atas pengembangan secara informal dan pengembangan secara formal sebagai berikut:

a. Pengembangan Informal

Pengembangan informal merupakan keinginan atas usaha sendiri melatih dan mengembangkan dirinya dengan mempelajari buku-buku literatur yang ada hubungannya dengan pekerjaan dan jabatannya.

b. Pengembangan Formal

Pengembangan ini pegawai ditugaskan di instansi untuk mengikuti pendidikan atau pelatihan baik yang dilakukan instansi maupun yang dilaksanakan oleh lembaga-lembaga pendidikan ataupun pelatihan.

Pendidikan merupakan suatu kegiatan untuk meningkatkan penguasaan teori dan keterampilan memutuskan terhadap persoalan yang menyangkut kegiatan untuk mencapai tujuan yang optimal.⁹ Sedangkan pelatihan adalah suatu jenis proses belajar untuk meningkatkan keterampilan dan mempermudah pembelajaran para pegawai tentang kompetensi-kompetensi yang berkaitan dengan pekerjaan. Dalam prakteknya kompetensi meliputi pengetahuan, keterampilan dan perilaku yang sangat penting untuk keberhasilan kinerja pekerjaan.¹⁰

Adapun tujuan pengembangan menurut Hasibuan adalah sebagai berikut:

a. Meningkatkan Produktivitas

Dengan mengikuti pengembangan berarti pegawai juga memperoleh tambahan keterampilan dan pengetahuan baru yang bermanfaat bagi pelaksana pekerjaan untuk meningkatkan produktivitas pegawai.

⁹Lijan Poltak Sinambela, *Kinerja Pegawai* (Yogyakarta: Graha Ilmu, 2013), h. 122.

¹⁰Lijan Poltak Sinambela, *Kinerja Pegawai*, h. 45.

b. Efisiensi

Dalam pengembangan sumber daya manusia bagi pegawai bertujuan untuk meningkatkan efisiensi tenaga dan waktu.

c. Meningkatkan Fleksibilitas dari Angkatan Kerja

Banyaknya keterampilan yang dimiliki pegawai maka akan lebih fleksibel dan mudah untuk menyesuaikan diri dengan adanya perubahan pada lingkup organisasi.

d. Meningkatkan Komitmen Karyawan

Dengan mengikuti kegiatan pengembangan, pegawai diharapkan akan memiliki persepsi yang baik tentang organisasi yang secara tidak langsung akan meningkatkan komitmen kerja pegawai dan dapat termotivasi untuk menampilkan yang terbaik.

e. Karier

Dengan mengembangkan sumber daya manusia, kesempatan untuk meningkatkan karier karyawan semakin besar karena keahlian, keterampilan, kemampuan dan prestasi karyawan lebih baik.

f. Kepemimpinan

Kepemimpinan seorang manajer akan lebih baik motivasinya lebih terarah sehingga kerjasama vertikal dan horizontal semakin harmonis.¹¹

Dari uraian diatas dapat disimpulkan bahwa dalam pengembangan sumber daya manusia harus memiliki keterampilan dan kemampuan agar mencapai tujuan yang maksimal. Islam sebagai agama Allah yang sempurna yang memberikan petunjuk kepada manusia tentang bidang usaha yang halal, cara berusaha dan bagaimana manusia harus mengatur hubungan kerja dengan sesama mereka supaya memberikan manfaat yang baik bagi kepentingan hidup manusia. Manusia

¹¹Malayu, S. P. Hasibuan, *Manajemen Sumber Daya Manusia* (Jakarta: PT. Bumi Aksara, 2017), h. 70.

mempunyai sumber daya yang meliputi: daya tubuh, daya hidup dan akal. Apabila ketiga daya tersebut dikembangkan maka akan terjadi sumber daya manusia yang berkualitas.¹² Agama islam telah mengisyaratkan tentang kesempurnaan diri manusia antara lain yang disebutkan dalam QS at-Tin Ayat 4:

لَقَدْ خَلَقْنَا الْإِنْسَانَ فِي أَحْسَن تَقْوِيمٍ

Terjemahnya:

Sesungguhnya kami telah menciptakan manusia dalam bentuk yang sebaik-baiknya (QS al-Tin/95 :4).¹³

Jadi dapat disimpulkan bahwa pengembangan sumber daya manusia sangat penting dalam organisasi. Kualitas sumber daya manusia tidak akan sempurna tanpa ketangguhan mental, spiritual dan keagamaan. Pengembangan sumber daya manusia berdasarkan konsep islam adalah membentuk manusia yang berakhlak mulia yang senantiasa menyembah Allah, dan yang menebarkan rahmat bagi alam semesta serta bertakwa kepada Allah SWT. itulah yang menjadi arah tujuan pengembangan sumber daya manusia menurut konsep islam.

2. Faktor Yang Mempengaruhi Pengembangan Sumber Daya Manusia

Pengembangan sumber daya manusia secara makro sangatlah penting dalam rangka mencapai tujuan pembangunan secara efektif. Pengembangan sumber daya manusia yang terarah dan terencana disertai pengelolaan yang baik akan dapat menghemat sumber daya alam atau setidaknya pengelolaan dan pemakaian sumber daya alam dapat secara berdaya guna dan berhasil guna. Namun dalam pelaksanaan sumber daya manusia ini perlu mempertimbangkan faktor-faktor baik dari dalam organisasi yang bersangkutan.

¹²M. Fais Satrianegara, *Manusia Pengembangan Manajemen Sumber Daya* (Makassar: AU Press, 2013), h. 2.

¹³Kementrian Agama RI, *Al-Qur'an dan Terjemahannya* (Syaamil Quran: Bandung, 2010), h. 597.

a. Faktor Internal

Faktor ini mencakup keseluruhan kehidupan organisasi yang dapat dikendalikan oleh pimpinan maupun anggota organisasi yang bersangkutan antara lain:

- 1) Visi, misi dan tujuan organisasi
- 2) Strategi pencapaian tujuan
- 3) Sifat dan jenis kegiatan
- 4) Jenis teknologi yang digunakan

b. Faktor Eksternal

Semua organisasi berada didalam lingkungan dan tidak terlepas dari pengaruh lingkungan dimana organisasi itu berada yaitu seperti:

- 1) Kebijakan pemerintah
- 2) Sosial budaya masyarakat
- 3) Perkembangan ilmu pengetahuan dan teknologi.¹⁴

3. Indikator Pengembangan Sumber Daya Manusia

Menurut Sadali dkk, peningkatan efisiensi dan produktivitas sumber daya manusia dapat dicapai dengan cara meningkatkan:

a. Pengetahuan Pegawai

Pengetahuan pegawai mencerminkan kemampuan kognitif seorang pegawai berupa kemampuan untuk mengenal, memahami, menyadari dan menghayati suatu tugas atau pekerjaan. Karena itu pengetahuan seorang karyawan dapat dikembangkan melalui pendidikan baik formal maupun non formal serta pengalaman.

b. Keterampilan Pegawai

¹⁴Soekidji Notoadmodjo, *Pengembangan Sumber Daya Manusia* (Jakarta:Rineka Cipta, 1998), h. 9.

Keterampilan pegawai yaitu suatu kapasitas yang dibutuhkan untuk melaksanakan suatu rangkaian tugas yang berkembang dari hasil pelatihan dan pengalaman.

c. Sikap dan Tanggung Jawab

Dengan pengembangan sikap dan tanggung jawab pegawai dapat lebih terampil dan mampu melaksanakan tanggung jawabnya dengan semakin baik dan sesuai dengan standar.

d. Kemampuan Teknologi

Kemampuan teknologi sangat dibutuhkan dalam pelayanan publik karena dengan adanya teknologi dapat mempermudah pegawai dalam melaksanakan tugasnya.¹⁵

Dari indikator diatas dapat disimpulkan bahwa pengembangan sumber daya manusia sangat dibutuhkan dalam meningkatkan kinerja pegawai untuk melaksanakan tugasnya. Dengan pengembangan pengetahuan, keterampilan, sikap dan tanggung jawab serta kemampuan teknologi pegawai dapat mempercepat pekerjaannya.

B. Pelayanan Administrasi

1. Pengertian Pelayanan

Definisi secara harfiah menurut kamus Besar Bahasa Indonesia (KBBI) bahwa, pelayanan berasal dari kata dasar layan dan kata kerjanya melayani, antara lain menolong, menyediakan apa yang diperlukan orang lain, sedangkan melayani dapat diartikan menyediakan segala sesuatu yang diperlukan oleh seseorang.¹⁶

Menurut Eka Suhartini dalam Mualimin Ahmad, pelayanan adalah suatu kegiatan atau urutan kegiatan yang terjadi dalam interaksi langsung antara

¹⁵Sadali, Syamsuddin, *Manajemen Sumber Daya Manusia* (Bandung: PT Pustaka Setia, 2010), h. 107.

¹⁶Departemen Pendidikan Nasional, *Kamus Besar Bahasa Indonesia*, Edisi III (Cet. II; Jakarta: Gramedia Pustaka Utama, 2008), h. 30.

seseorang dengan orang lain atau mesin secara fisik, dalam menyediakan kepuasan pelanggan. Sedangkan menurut Philip Kotler pelayanan didefinisikan sebagai suatu tindakan atau kegiatan yang dapat ditawarkan oleh suatu pihak ke pihak lain, yang pada dasarnya tidak berwujud dan tidak mengakibatkan kepemilikan apapun. Produksinya dapat dikaitkan atau tidak dikaitkan dengan suatu produk fisik.¹⁷

Pelayanan adalah pemberian hak dasar kepada warga negara atau masyarakat sesuai dengan kebutuhan dan kepentingannya yang diatur oleh peraturan perundang-undangan. Pelayanan mempunyai makna melayani orang yang dilayani. Pelayanan juga berarti melayani dengan sungguh-sungguh kepada orang yang dilayani untuk memenuhi kebutuhan dan kepentingannya dalam rangka memberikan kepuasan dan kemanfaatan.¹⁸

Berdasarkan prinsip pelayanan sebagaimana telah ditetapkan dalam Keputusan Menteri Pemberdayagunaan Aparatur Negara Nomor 2004, standar pelayanan sekurang-kurangnya yaitu meliputi:

a. Prosedur Pelayanan

Yang dimaksud kesederhanaan prosedur yaitu kemudahan tahapan pelayanan yang diberikan kepada masyarakat yang dilihat dari sisi kesederhanaan alur pelayanan.

b. Persyaratan Pelayanan

Yaitu persyaratan teknis dan administratif yang diperlukan untuk mendapatkan pelayanan sesuai dengan jenis pelayanan.

c. Kejelasan Petugas Pelayanan

¹⁷Mualimin Ahmad, "Tingkat Kepuasan Mahasiswa Terhadap Pelayanan Akademik pada Fakultas Tarbiyah dan Ketenaga Pendidikan UIN Alauddin Makassar". *Skripsi* (Makassar: Fakultas Tarbiyah dan Ketenaga Pendidikan UIN Alauddin, 2016), h. 31

¹⁸Hayat, *Manajemen Pelayanan Publik*, h. 22.

Yaitu keberadaan dan kepastian petugas yang memberikan pelayanan (nama, jabatan, serta kewenangan dan tanggung jawabnya).

d. Kedisiplinan Petugas Pelayanan

Yaitu kesungguhan petugas dalam memberikan pelayanan terutama terhadap konsistensi waktu kerja yang sesuai ketentuan yang berlaku.

e. Tanggung Jawab Petugas Pelayanan

Yaitu kejelasan wewenang dan tanggung jawab petugas dalam penyelenggaraan dan penyelesaian pelayanan.

f. Kemampuan Petugas Pelayanan

Yaitu tingkat keahlian dan keterampilan yang dimiliki petugas dalam memberikan atau menyelesaikan pelayanan kepada masyarakat.

g. Kecepatan Pelayanan

Yaitu target waktu pelayanan dapat diselesaikan dalam waktu yang telah ditentukan oleh unit penyelenggara pelayanan.

h. Keadilan Mendapatkan Pelayanan

Yaitu pelaksanaan pelayanan dengan tidak membedakan golongan atau status masyarakat yang dilayani.

i. Kesopanan dan Keramahan Petugas

Maksudnya disini pelaksanaan pelayanan dalam hal ini sikap dan perilaku petugas dalam memberikan pelayanan kepada masyarakat secara sopan, disiplin dan ramah serta menghargai dan menghormati.

j. Kepastian Jadwal Pelayanan

Yaitu pelaksanaan waktu pelayanan sesuai dengan ketentuan yang telah ditetapkan.

k. Kenyamanan Lingkungan

Yaitu kondisi sarana dan prasarana pelayanan yang bersih, rapi, dan teratur sehingga dapat memberikan rasa nyaman kepada penerima pelayanan.¹⁹

Undang-Undang Nomor 24 tahun 2009 Tentang Pelayanan Publik memberikan definisi pelayanan publik adalah kegiatan atau rangkaian kegiatan untuk pemenuhan kebutuhan pelayanan sesuai dengan peraturan perundang-undangan bagi setiap warga negara dan penduduk atas barang, jasa dan pelayanan administrative yang disediakan oleh penyelenggara pelayanan publik. Setiap pelayanan yang diberikan adalah bagian dari tugas dan tanggung jawabnya serta sudah menjadi kewajiban penyelenggara pelayanan untuk memberikan pelayanan secara baik. Baik buruknya penilaian terhadap pelayanan publik tergantung sejauh mana pelayanan itu diberikan.²⁰

Pelayanan adalah suatu kegiatan atau urutan kegiatan yang terjadi dalam interaksi langsung antar seseorang dengan orang lain atau mesin secara fisik menyediakan kepuasan kepada masyarakat. Dalam penelitian ini pelayanan yang dimaksud adalah pelayanan kepada masyarakat yakni pemberian pelayanan (melayani) keperluan orang lain atau masyarakat yang mempunyai kepentingan organisasi itu sesuai dengan aturan pokok dan tata cara yang telah ditetapkan.²¹ Pelayanan merupakan respon terhadap kebutuhan manajerial yang hanya akan terpenuhi jika pengguna jasa tersebut mendapatkan produk yang mereka inginkan.²² Dari beberapa defnisi yang telah dikemukakan, penulis berpendapat bahwa pelayanan adalah sebuah kebutuhan yang diberikan kepada orang melalui standar yang telah ditentukan baik dalam lembaga pemerintahan maupun swasta.

¹⁹Mahmudi, *Manajemen Kinerja Sektor Publik* (Yogyakarta: Sekolah Tinggi Ilmu Manajemen YKPN, 2007), h. 217/219.

²⁰Hayat, *Manajemen Pelayanan Publik*, h. 16-21.

²¹Desi Fitriani Simorangkir, *Jurnal JOM FISIP*, "Efektivitas Pelayanan Administrasi Elektronik Kartu Tanda Penduduk (KTP-el) UPTD di Kecamatan Tabusai Utara Kabupaten Rokan Hulu, (Vol. 5: Edisi II Juli-Desember, 2018), h. 5.

²²Waluyo, *Manajemen Publik* (Cet. 1, Bandung: CV. Mandar Maju, 2007), h. 127-128.

Memberikan pelayanan yang baik kepada sesama manusia merupakan pekerjaan yang sangat mulia dan merupakan pintu kebaikan bagi siapa saja yang mau melakukannya. Salah satu ayat al-Qur'an yang mendorong umat manusia untuk memberikan pelayanan yang baik kepada sesama manusia adalah QS al-Maidah/5:2.

وَتَعَاوَنُوا عَلَى الْبِرِّ وَالتَّقْوَىٰ وَلَا تَعَاوَنُوا عَلَى الْإِنِّمِ وَالْعَدُوِّ وَاتَّقُوا اللَّهَ إِنَّ اللَّهَ شَدِيدُ الْعِقَابِ

Terjemahnya:

Dan tolong-menolonglah kamu dalam (mengerjakan) kebajikan dan takwa, dan jangan tolong-menolong dalam perbuatan dosa dan permusuhan. bertakwalah kamu kepada Allah, sungguh Allah maha berat siksa-Nya. (QA al-Maidah/5: 2).

Dalam ayat diatas, Allah memerintahkan kepada manusia untuk saling tolong-menolong dalam mengerjakan kebajikan dan takwa, Allah melarang sebaliknya yaitu dalam berbuat dosa dan permusuhan. Jika manusia melanggar ketentuan tersebut, maka hukuman akan diberikan kepadanya. Jadi, dalam memberikan pelayanan terhadap masyarakat harus memperhatikan batasan yang ada dalam ayat diatas.

2. Administrasi

Secara bahasa, administrasi berasal dari kata Latin “ad” dan “ministor”. Ad mempunyai arti “kepada” dan manistro memepunyai arti “melayani”. Secara harfiah administrasi merupakan pelayanan atau pengabdian terhadap subjek tertentu. Karena memang pada awalnya administrasi merujuk kepada pekerjaan yang berkaitan dengan pengabdian atau pelayanan kepada raja atau menteri-menteri dalam tugas mengelola pemerintahannya.

Dalam buku karangan Sondang P. Siagian dalam Irma Nurmazizah Filsafat administrasi didefinisikan sebagai keseluruhan proses kerjasama antara dua orang

atau lebih yang didasarkan atas rasionalitas tertentu untuk mencapai tujuan yang telah ditentukan sebelumnya.²³

Menurut Suwarno Hadayaningrat dalam Muhammad Rizky Faisal, administrasi adalah suatu kegiatan yang meliputi catat-mencatat, surat menyurat, pembukuan ringan, ketik-mengetik, agenda dan sebagainya yang bersifat teknis ketatausahaan.²⁴

Administrasi dalam arti sempit adalah kegiatan penyusunan dan pencatatan data dan informasi secara sistematis dengan tujuan untuk menyediakan keterangan serta mempermudah dan memperoleh kembali secara keseluruhan dan dalam suatu hubungan satu sama lain.

Menurut Henry Fayol dalam Hilal Mahmud pakar manajemen Prancis, mengemukakan bahwa administrasi adalah fungsi dalam organisasi niaga yang unsur-unsurnya adalah perencanaan, pengorganisasian, pemberian perintah, pengkoordinasian dan pengawasan.

The Liang Gie dalam Hilal Mahmud mengemukakan bahwa administrasi adalah segenap rangkaian penataan terhadap pekerjaan-pekerjaan induk dan sumber-sumber kegiatan lainnya yang bermaksud untuk mencapai tujuan apapun dalam usaha bersama dan sekelompok orang.²⁵ Dari beberapa pendapat ahli dapat disimpulkan bahwa administrasi adalah suatu kegiatan yang dilakukan antara seseorang dengan orang lain yang melakukan kegiatan catat mencatat, surat menyurat, ketik mengetik dan lain sebagainya untuk mencapai tujuan yang diinginkan.

²³Irma Nurmazidah, "Pengaruh Kinerja Pegawai dan Kualitas Pelayanan Administrasi Akademik terhadap Kepuasan Mahasiswa (Studi kasus di fakultas Ekonomi dan Bisnis Islam) UIN Walisongo Semarang", *Skripsi* (UIN Walisongo Semarang: Semarang 2018), h. 32.

²⁴Muhammad Rizky Faisal, Analisis Pelaksanaan Pelayanan Administrasi Kependudukan di Kabupaten Mamuju Tengah, *Skripsi* (Universitas Hasanuddin: Makassar, 2017), h. 19-20.

²⁵Hilal Mahmud, *Administrasi Pendidikan* (Cet. 1; Makassar: Angkasa Timur, 2005), h. 2-3.

Definisi administrasi yang telah dikemukakan tadi secara redaksional memiliki perbedaan satu sama lain. Tetapi hal ini secara prinsip yang mendasarnya ada persamaan atau ada unsur-unsur yang sama yaitu:

- 1) Administrasi merupakan kegiatan seseorang atau kelompok orang untuk memenuhi suatu tujuan.
- 2) Administrasi merupakan proses perubahan kegiatan-kegiatan atau rangkaian kegiatan yang memerlukan langkah-langkah kegiatan dan berharap berkesinambungan.
- 3) Administrasi mendayagunakan dan memanfaatkan sumber-sumber potensi yang ada dan sesuai dengan tujuan.
- 4) Administrasi merupakan proses kerjasama dalam mencapai tujuan.

Jadi, berdasarkan pengertian secara definisi dan unsur-unsurnya bahwa administrasi adalah keseluruhan proses yang terencana, terorganisir, terkordinasi atau rangkaian kegiatan seseorang atau kelompok orang yang melibatkan dan mendayagunakan serta memanfaatkan sumber-sumber potensi yang ada baik personal maupun materil guna mencapai tujuan yang telah ditetapkan secara efektif dan efisien.

3. Asas-Asas Pelayanan Administrasi

Untuk dapat memberikan pelayanan yang memuaskan bagi pengguna jasa, penyelenggaraan pelayanan harus memenuhi asas-asas pelayanan publik yang berdasarkan Keputusan Menteri Pendayagunaan Aparatur Negara Nomor 63 Tahun 2004 yang meliputi:

a. Transparansi

Pemberian pelayanan publik harus bersifat terbuka, mudah dan dapat diakses oleh semua pihak yang membutuhkan dan disediakan secara memadai serta mudah dimengerti.

b. Akuntabilitas

Pelayanan publik harus dapat dipertanggung jawabkan sesuai dengan ketentuan perundang-undangan.

c. Kondisional

Pemberian pelayanan publik harus sesuai dengan kondisi dan kemampuan pemberi dan penerima pelayanan dengan tetap berpegang pada prinsip efisiensi dan efektivitas.

d. Partisipatif

Mendorong peran serta masyarakat dalam penyelenggaraan pelayanan publik dengan memperhatikan aspirasi, kebutuhan dan harapan masyarakat.

e. Kesamaan Hak

Tidak diskriminatif dalam arti tidak membedakan suku, ras, agama, golongan, gender dan status ekonomi.

f. Keseimbangan Hak dan Kewajiban

Pemberi dan penerima pelayanan publik harus memenuhi hak dan kewajibannya kepada masing-masing pihak.²⁶

4. Pegawai Yang Melayani

Apabila merujuk UU No. 25 Tahun 2009 tentang pelayanan publik, pasal 34 mengemukakan tentang perilaku pelaksanaan dalam pelayanan. Menurut pasal 34 tersebut pelaksanaan dan penyelenggara pelayanan publik harus berperilaku sebagai berikut:

- a. Adil dan tidak diskriminatif
- b. Cermat
- c. Santun dan ramah

²⁶Atik Winarsih, Ratminto, *Manajemen Pelayanan* (Yogyakarta: Pustaka Pelajar, 2018), h. 19-20.

- d. Tegas, andal dan tidak memberikan putusan yang berlarut-larut.
- e. Profesional
- f. Tidak mempersulit
- g. Patuh pada perintah atasan yang sah dan wajar
- h. Menjunjung tinggi nilai-nilai akuntabilitas dan interitas institusi penyelenggara.
- i. Tidak membocorkan informasi atau dokumen yang wajib dirahasiakan sesuai dengan peraturan perundang-undangan
- j. Terbuka dan mengambil langkah yang tepat untuk menghindari benturan kepentingan
- k. Tidak menyalahgunakan sarana dan prasarana serta fasilitas pelayanan publik
- l. Tidak memberikan informasi yang salah atau menyesatkan dalam menanggapi permintaan informasi serta produktif dalam menentukan kepentingan masyarakat
- m. Tidak menyalahgunakan informasi, jabatan atau kewenangan yang dimiliki
- n. Sesuai dengan kepantasan
- o. Tidak menyimpang dari prosedur

Etika atau perilaku pegawai yang baik ketika memberikan pelayanan tidaklah tercipta secara lisan. Akan tetapi perilaku yang baik dalam melayani dibentuk, dilatih dan bisa jadi distandarkan agar masyarakat yang dilayani merasakan perilaku yang sama ketika menerima pelayanan. Untuk membentuk etika dan perilaku pegawai prima ketika memberikan pelayanan membutuhkan

beberapa dukungan fasilitas bagi pegawai, kondisi atau lingkungan kerja yang kondusif, intensif yang memadai, dan lain-lain.²⁷

Dengan demikian penulis menyimpulkan pelayanan administrasi adalah suatu tindakan atau kegiatan pemberian hak secara terstruktur yang dilakukan oleh seseorang terhadap orang lain tentang pencatatan keterangan-keterangan, mengirim dan menyampaikan keterangan yang dianggap penting.



²⁷Nurmah Semil, *Pelayanan Prima Instansi Pemerintah* (Cet. Ke-1, Depok: Prenamedia Group, 2018), h. 105-106.

BAB III

METODE PENELITIAN

A. Jenis Penelitian dan Lokasi Penelitian

Dilihat dari judul penelitian yang penulis teliti, yaitu Hubungan Pengembangan Sumber Daya Manusia terhadap Pelayanan Administrasi di Kantor Dinas Pendidikan Kabupaten Luwu Utara, penulis menggunakan jenis penelitian kuantitatif yaitu proses menemukan pengetahuan yang menggunakan data-data lengkap yang berupa angka sebagai alat untuk menemukan keterangan mengenai apa yang ingin kita ketahui.¹ Dalam penelitian ini, penulis menggunakan penelitian *ex post facto*. Penelitian *ex post facto* merupakan suatu penelitian yang dilakukan untuk mengetahui faktor-faktor yang dapat menyebabkan timbulnya kejadian tersebut.² Penelitian *ex post facto* yaitu jenis penelitian dengan melakukan penyelidikan secara empiris yang sistematis, dimana peneliti tidak mempunyai kontrol langsung terhadap variabel-variabel bebas (*independent variables*), karena fenomena sukar dimanipulasi.³ Dalam pengertian yang khusus, Furchan menguraikan bahwa penelitian *ex post facto* adalah penelitian yang dilakukan sesudah perbedaan-perbedaan suatu kejadian secara alami.⁴

Lokasi penelitian yaitu berada di Kantor Dinas Pendidikan Kabupaten Luwu Utara, yang terletak di jalan Simpursiang No. 27, Kasimpong, Masamba, Kabupaten Luwu Utara, Sulawesi Selatan. Pemilihan lokasi ini didasari dengan beberapa pertimbangan antara lain: Pertama, kantor tersebut merupakan salah satu kantor yang berada di daerah asal penulis yaitu di Kabupaten Luwu Utara. Kedua, kondisi geografis memudahkan penulis selaku peneliti untuk melaksanakan proses

¹Margono, *Metodologi Pendidikan* (Jakarta: Rineka Cipta, 1997), h. 105.

²Sugiyono, *Metode Penelitian Administrasi*, h. 7.

³Syofian Siregar, *Metode Penelitian Kuantitatif* (Cet. IV; Jakarta: PT Fajar Interpretama Mandiri, 2017), h. 4.

⁴Khalifah Mustamin, *Metode Penelitian Pendidikan* (Makassar: CV Berkah Utami, 2009), h. 24.

penelitian dengan efektif dan efisien karena lokasi kantor yang mudah di jangkau dari tempat tinggal.

B. Populasi dan Sampel

1. Populasi

Populasi adalah wilayah generalisasi yang terdiri atas: objek atau subyek yang mempunyai kualitas dan karakteristik tertentu yang ditetapkan oleh peneliti untuk dipelajari dan kemudian ditarik kesimpulannya.⁵ Populasi adalah keseluruhan objek penelitian. Apabila ingin meneliti semua elemen yang ada dalam wilayah penelitian, maka penelitiannya merupakan penelitian populasi.⁶ Populasi yang dimaksud dalam penelitian ini adalah seluruh pegawai yang ada di Dinas Pendidikan Kabupaten Luwu Utara termasuk pimpinan lembaga dengan jumlah keseluruhan sebanyak 90 orang.

Tabel 3.1

Jumlah Populasi Pegawai di Kantor Dinas Pendidikan Kabupaten Luwu Utara

Pegawai Kantor	Jumlah	Ket
PNS	50 Orang	
Honorer	40 Orang	
Jumlah	90 Orang	

Sumber data: Dokumen Bidang Administrasi Umum Dinas Pendidikan Kabupaten Luwu Utara Tahun 2018/2019

2. Sampel

Sampel merupakan suatu prosedur pengambilan data yang hanya sebagian populasi diambil dan dipergunakan untuk menentukan sifat serta ciri yang dikehendaki dari suatu populasi.⁷ Sampel adalah bagian dari jumlah karakteristik

⁵Sugiyono, *Metode Penelitian Administrasi*, h. 90.

⁶Suharsimi Arikunto, *Prosedur Penelitian Suatu Pendekatan Praktik* (Jakarta: PT Rineka Cipta, 2006), h. 130.

⁷Syofian Siregar, *Metode Penelitian Kuantitatif*, h. 30

yang dimiliki oleh populasi tersebut. Sampel merupakan bagian dari populasi yang ingin diteliti.⁸ Bila populasi besar dan peneliti tidak mungkin mempelajari semua yang ada pada populasi misalnya karena keterbatasan dana, tenaga waktu maka peneliti dapat menggunakan sampel yang diambil dari populasi itu. Apa yang dipelajari dari sampel itu kesimpulannya akan dapat diberlakukan untuk populasi. Untuk itu sampel yang diambil dari populasi harus betul-betul representative (mewakili).⁹

Menurut Suharsimi Arikunto, bila subyek dari populasi kurang dari 100, maka lebih baik diambil semua, akan tetapi bila subyeknya lebih dari jumlah tersebut maka dapat diambil sampel antara 10-15% atau lebih.¹⁰ Populasi penelitian ini adalah seluruh pegawai termasuk kepala Dinas Pendidikan Kabupaten Luwu Utara, yaitu sebanyak 90 orang. Mengingat jumlah populasi dalam penelitian ini kurang dari 100 orang, maka pengambilan sampel dalam penelitian ini menggunakan sampling jenuh yaitu teknik yang semua populasi dijadikan sebagai sampel.

C. Metode Pengumpulan Data

Adapun metode pengumpulan data yang digunakan pada penelitian ini, yaitu:

1. Kuesioner (Angket)

Kuesioner (angket) merupakan teknik pengumpulan data yang dilakukan dengan cara memberi seperangkat pertanyaan atau boleh juga berupa pernyataan tertulis kepada responden untuk dijawab.¹¹ Instrumen ini dapat digunakan peneliti untuk mengumpulkan data tentang gambaran hubungan pengembangan sumber

⁸Bambang Prasetyo dan Lina Miftahul Jannah, *Metode Penelitian Kuantitatif dan Aplikasi* (Jakarta: raja Grafindo Persada, 2005), h. 119.

⁹Sugiyono, *Metode Penelitian Kuantitatif dan R&D* (Bandung: Alfabeta, 2012), h. 118.

¹⁰Suharsimi Arikunto, *Prosedur Penelitian Suatu Praktik*, h. 112.

¹¹ Sugiyono, *Metode Penelitian Administrasi*, h. 162.

daya manusia terhadap peningkatan pelayanan administrasi yang ada di Dinas pendidikan Kabupaten Luwu Utara.

2. Dokumentasi

Teknik dokumentasi merupakan teknik pengumpulan data dengan mempelajari data-data yang didokumentasikan. Peneliti menyelidiki benda-benda yang tertulis seperti buku-buku, majalah, dokumen, peraturan-peraturan, notulen rapat, catatan harian, dan sebagainya.¹² Instrumen ini digunakan peneliti untuk mengumpulkan data berupa jumlah pegawai dan kegiatan pelayanan administrasi di Dinas Pendidikan Kabupaten Luwu Utara.

D. Instrumen Penelitian

Instrumen penelitian adalah suatu alat yang digunakan untuk memperoleh, mengolah dan menginterpretasikan informasi yang diperoleh dari para responden yang dilakukan dengan menggunakan pola ukur yang sama.¹³ Instrumen penelitian ini merupakan alat bantu yang digunakan oleh peneliti untuk mengumpulkan data penelitian dengan cara melakukan pengukuran.¹⁴ Instrumen penelitian yang digunakan berupa kuesioner (angket). Adapun jenis kuesioner yang digunakan adalah kuesioner tertutup dengan penerapan *Skala Liker*. Adapun alternatif jawabannya adalah sebagai berikut:

¹²Suharsimi Arikunto, *Prosedur Penelitian Suatu Pendekatan Praktik*, h. 147.

¹³Syofian Siregar, *Metode Penelitian Kuantitatif*, h. 46.

¹⁴Eko Putro Widoyono, *Teknik Penyusunan Instrumen Penelitian* (Yogyakarta: Pustaka Pelajar, 2014), h. 51.

- a. Pernyataan Positif:

Tabel 3.2

Alternatif

Pertanyaan	Jawaban	Skor (+)
Sangat Sesuai	SS	4
Sesuai	S	3
Tidak Sesuai	TS	2
Sangat Tidak Sesuai	STS	1

- b. Pernyataan Negatif:

Tabel 3.3

Alternatif

Pertanyaan	Jawaban	Skror (-)
Sangat Sesuai	SS	1
Sesuai	S	2
Tidak Sesuai	TS	3
Sangat Tidak Sesuai	STS	4

E. Prasyarat Analisis Data

Uji prasyarat analisis dapat dibedakan atas beberapa jenis, yaitu normalitas data, uji homogenitas data, dan uji linear data. Adapun pengertian dan uji prasyarat analisis yang digunakan dalam penelitian ini adalah sebagai berikut:

a. Uji Normalitas

Uji normalitas data adalah uji prasyarat tentang kelayakan data untuk di analisis dengan menggunakan statistik parametrik atau

nonparametrik. Melalui uji ini sebuah data hasil penelitian dapat diketahui bentuk distribusi data tersebut, yaitu berdistribusi normal atau tidak normal.¹⁵

b. Uji Homogenitas

Uji homogenitas data adalah uji untuk memberikan informasi bahwa data penelitian masing-masing kelompok data berasal dari populasi yang tidak berbeda jauh keragamannya. Hal ini dijelaskan bahwa homogenitas data mempunyai makna bahwa data memiliki variasi atau keragaman nilai sama atau secara statistik sama.¹⁶

c. Uji Linearitas

Uji linearitas adalah uji untuk mengetahui pola data, apakah data berpola linear atau tidak. Uji ini berkaitan dengan penggunaan regresi linear, maka datanya harus menunjukkan pola yang berbentuk linear.

F. Validitas dan Realibilitas Instrumen

1. Validitas

Validitas berasal dari kata validity yang berarti sejauhmana ketepatan dan kecermatan suatu alat ukur dalam melakukan fungsi dan ukurannya.¹⁷

Validitas menunjukkan sejauh mana alat ukur mampu mengukur apa yang ingin diukur (*avalid measure if it succesfully measure the phenomenom*).¹⁸

Suatu instrumen penelitian dikatakan valid apabila:

- a. Koefisien korelasi product moment melebihi 0,6.
- b. Koefisien korelasi product moment $> r_{tabel} (\alpha ; n-2)$, $n =$ jumlah sampel

¹⁵ Misbahuddin dan Iqbal Hasan, *Analisis Data Penelitian Dengan Statistik* (Jakarta: Bumi Aksara, 2013), h. 278.

¹⁶ Fajri Ismail, *Statistik Untuk Penelitian Pendidikan dan Ilmu-Ilmu Sosial* (Jakarta: Prenadamedia Group, 2018), h. 201.

¹⁷ Sudaryono, *Dasar-dasar Evaluasi Pembelajaran* (Cet.1; Yogyakarta: Graha Ilmu, 2012), h. 138.

¹⁸ Syofian Siregar, *Statistik Parametrik Untuk Penelitian Kuantitatif* (Cet. IV; Jakarta: Bumi Aksara, 2017), h. 75.

c. Nilai $\text{sig} \geq \alpha$

Untuk menguji validitas instrumen pada penelitian ini menggunakan bantuan *software* SPSS 20.

Dasar pengambilan keputusannya sebagai berikut:

- a. Jika nilai $r_{\text{hitung}} > r_{\text{tabel}}$ maka pernyataan tersebut dikatakan valid.
- b. Jika nilai $r_{\text{hitung}} > r_{\text{tabel}}$ maka pernyataan tersebut dinyatakan tidak valid.

2. Reliabilitas Instrumen

Reliabilitas berasal dari kata *reability* yang berarti sejauh mana hasil dari pengukuran dapat dipercaya. Konsep reliabilitas merupakan hasil dari ukuran yang berkaitan erat dengan eror dalam pengambilan sampel dan mengacu pada konsistensi hasil ukur apabila pengukuran dilakukan ulang pada kelompok yang berbeda. Cara melakukan pengujian tingkat realibilitas instrumen dapat dilakukan secara eksternal maupun internal. Secara eksternal pengujian dapat dilakukan test reset, equivalent, dan gabungan keduanya.¹⁹ Untuk menguji reliabilitas peneliti menggunakan program SPSS dengan uji statisti *Cronbach Alfa* (α). Suatu variable dikatakan reliable jika menghasilkan nilai Cronbach Alfa (α) $> 0,60$.

Tabel 3.4
Kriteria Koefisien Reliabilitas

Nilai r	Interpretasi
$r_{11} \leq 0,20$	Sangat Rendah/sangat Lemah (dianggap tidak ada korelasi)
$0,20 \leq r_{11} 0,40$	Rendah/Lemah
$0,40 \leq r_{11} 0,70$	Sedang/Cukup

¹⁹Sudaryono, *Dasar-Dasar Evaluasi Pembelajaran*, h. 155.

$0,70 \leq r_{11} < 0,90$	Tinggi/Kuat
$0,90 \leq r_{11} < 1,00$	Sangat Tinggi/Sangat Kuat

G. Teknik Pengolahan dan Analisis Data

Teknik analisis data dalam penelitian kuantitatif menggunakan statistik. Dalam rangka melakukan analisis data pada penelitian ini, penulis menggunakan teknik analisis deskriptif dan teknik analisis inferensial.

1. Teknik Analisis Statistik Deskriptif

Statistik deskriptif adalah statistik yang digunakan dalam menganalisis data dengan cara mendeskripsikan atau menggambarkan suatu data yang telah terkumpul sebagaimana adanya tanpa bermaksud membuat kesimpulan yang berlaku untuk umum atau generalisasi.²⁰

Adapun langkah-langkah teknik analisis statistik deskriptif sebagai berikut.

a. Menghitung besarnya *range* dengan rumus:

$$R = NT - NR$$

Keterangan:

R: Range

NT: Nilai Tertinggi

NR: Nilai Terendah

b. Menghitung banyaknya kelas interval dengan rumus:

$$i = 1 + \log n$$

Keterangan:

i: interval

n: jumlah responden

c. Menghitung Panjang kelas interval dengan rumus:

²⁰Sugiyono, *Metode Penelitian Administrasi*, h. 169.

$$P = \frac{R}{i}$$

Keterangan:

P: Panjang Kelas

R: Range

i: Interval

- d. Menghitung nilai rata-rata (*mean*) dengan rumus:

$$\bar{x} = \frac{\sum fi \cdot xi}{\sum fi}$$

Keterangan:

\bar{x} : rata-rata (*mean*)

$\sum fi \cdot xi$: Jumlah frekuensi

$\sum fi$: Batas kelas interval

- e. Menghitung persentase frekuensi dengan rumus:

$$P = \frac{F}{N} \times 100\%$$

Keterangan:

P: Persentase

F: Frekuensi

N: Banyaknya Data

- f. Menghitung nilai standar deviasi dengan rumus:

$$SD = \frac{\sqrt{\sum x - \frac{(\sum x)^2}{N}}}{N-1}$$

Keterangan:

SD: Standar Deviasi

x: Skor

N: Responden

- b. Kategorisasi

Untuk memperoleh gambaran yang jelas tentang kategorisasi dari masing-masing variabel maka hasil dari analisis deskriptif hubungan pengembangan sumber daya manusia terhadap pelayanan administrasi dikonversikan ke dalam kategori tinggi, sedang, rendah. Berikut tabel konversi data skala tiga.

Tabel 3.5
Konversi Data ke Skala Tiga

No.	Interval Skor	Kategori
1	$\mu - 1,5\sigma < \text{skor} \leq \mu - 0,5\sigma$	Tinggi
2	$\mu - 0,5\sigma < \text{skor} \leq \mu + 0,5\sigma$	Sedang
3	$\mu + 0,5\sigma < \text{skor} \leq \mu + 1,5\sigma$	Rendah

2. Teknik Analisis Statistik Inferensial

Statistik inferensial adalah teknik statistik yang digunakan untuk menganalisis data sampel dan hasilnya diberlakukan untuk populasi.²¹

Adapun langkah-langkah analisis statistik inferensial yaitu:

- Membuat tabel penolong untuk memperoleh indeks korelasi variabel X dan variabel Y
- Menghitung korelasi *product moment*

Korelasi *product moment* digunakan untuk mengetahui ada tidaknya hubungan dua variabel yang berbentuk interval dan dari sumber data yang sama.

Adapun rumus korelasi *product moment* adalah:

$$r_{xy} = \frac{n \sum xy - (\sum x)(\sum y)}{\sqrt{\{n \sum x^2 - (\sum x)^2\}\{n \sum y^2 - (\sum y)^2\}}}$$

²¹Sugiyono, *Metode Penelitian Administrasi*, h. 170.

Keterangan:

r = Indeks korelasi *product moment*

n = Jumlah sampel

xy = Jumlah hasil perkalian antara skor x dan skor y

$\sum x$ = Jumlah skor x

$\sum y$ = Jumlah skor

Untuk dapat memberikan penafsiran terhadap koefisien korelasi yang ditemukan tersebut besar atau tidak, maka dapat berpedoman pada tabel berikut:

Tabel 3.6

Pedoman untuk Memberikan Interpretasi Koefisien Korelasi

Interval Koefisien	Tingkat Hubungan
0,00 – 0,199	Sangat Rendah
0,20 – 0,399	Rendah
0,40 – 0,599	Sedang
0,60 – 0,799	Kuat
0,80 – 1,000	Sangat Kuat

Sumber: Sugiyono, *Metode Penelitian Pendidikan*

c. Menghitung t_{hitung}

$$t = \frac{r\sqrt{n-2}}{\sqrt{1-r^2}}$$

d. Uji Hipotesis

1) Menentukan formulasi hipotesis

$H_0: \rho = 0$ (tidak ada hubungan)

$H_a: \rho \neq 0$ (ada hubungan)

2) Menentukan taraf nyata (α) dan nilai t table.

3) Kriteria Pengujian

Jika $t_{hitung} > t_{tabel}$, maka H_0 ditolak dan H_a diterima

Jika $t_{hitung} < t_{tabel}$, maka H_0 diterima dan H_a ditolak¹⁹



¹⁹Sugiyono, *Metode Penelitian Pendidikan: Pendekatan Kuantitatif, Kualitatif, dan R&D*, h. 209.

BAB IV

HASIL PENELITIAN DAN PEMBAHASAN

A. Hasil Penelitian

1. Gambaran Umum Kantor Dinas Pendidikan Kabupaten Luwu Utara

Dinas Pendidikan merupakan instansi pemerintah yang bertugas melaksanakan urusan pemerintahan daerah pada bidang Pendidikan. Dinas Pendidikan Kabupaten Luwu Utara dalam pembentukannya telah mengalami beberapa kali perubahan nama. Hal ini dimaksudkan agar dalam melaksanakan tugas pokok dan fungsinya, Dinas Pendidikan Kabupaten Luwu Utara dapat bekerja secara optimal. Adapun perubahan nama dari Dinas Pendidikan Kabupaten Luwu Utara dapat dilihat pada uraian berikut ini:

- a. Dinas Pendidikan dan Kebudayaan Kabupaten Luwu Utara dibentuk berdasarkan Peraturan Daerah Kabupaten Luwu Utara Nomor 20 Tahun 2001 tanggal 3 Juli 2001 tentang Pembentukan Organisasi dan Tata Kerja Dinas Daerah Kabupaten Luwu Utara dengan nama Dinas Pendidikan dan Kebudayaan Kabupaten Luwu Utara.
- b. Dinas Pendidikan, Kebudayaan dan Pariwisata dibentuk berdasarkan Peraturan Daerah Kabupaten Luwu Utara Nomor 4 tahun 2004 tentang Pembentukan Susunan Organisasi dan Tata kerja Dinas Daerah Kabupaten Luwu Utara.
- c. Dinas Pendidikan, Olahraga dan Pemuda Kabupaten Luwu Utara dibentuk berdasarkan Peraturan Daerah Kabupaten Luwu Utara nomor 10 Tahun 2008 tentang Organisasi dan Tata Kerja Dinas Daerah Kabupaten Luwu Utara.
- d. Dinas Pendidikan Kabupaten Luwu Utara dibentuk berdasarkan Peraturan Daerah Kabupaten Luwu Utara Nomor 4 Tahun 2012 tentang Perubahan atas

Peraturan Daerah Kabupaten Luwu Utara Nomor 10 Tahun 2008 tentang Organisasi Dan Tata Kerja Dinas Daerah Kabupaten Luwu Utara.

- e. Dinas Pendidikan Kabupaten Luwu Utara dibentuk berdasarkan Peraturan Daerah Kabupaten Luwu Utara Nomor 13 Tahun 2016 Tentang Pembentukan Dan Susunan Perangkat Daerah.

1) Profil Kantor Dinas Pendidikan Kabupaten Luwu Utara

Nama : Dinas Pendidikan Kabupaten Luwu Utara
Alamat : Jl. Simpurasian No. 27. Kantor Gabungan Dinas, Gedung E
Lantai 2, Masamba.
Kelurahan : Bone Tua
Kecamatan : Masamba
Kabupaten : Luwu Utara
Provinsi : Sulawesi Selatan
Negara : Indonesia
Kode Pos : 92961

2) Visi dan Misi Kantor Dinas Pendidikan Kabupaten Luwu Utara

a) Visi

“Ekosistem Pendidikan yang merata, berkualitas dan berkarakter berlandaskan kearifan lokal”.

b) Misi

- (1) Mewujudkan akses pendidikan yang merata.

Pelayanan pendidikan dapat diarahkan pada upaya yang dapat menjamin ketersediaan akses pendidikan di seluruh wilayah Kabupaten Luwu Utara bagi semua kelompok masyarakat usia sekolah yang dapat dijangkau baik secara ekonomis maupun geografis.

(2) Mewujudkan pembelajaran bermutu dan berkarakter.

Meningkatkan profesionalisme guru serta meningkatkan mutu dan kapasitas pendidikan masyarakat yang mempunyai karakter yang baik.

(3) Mewujudkan penguatan tata kelola layanan pendidikan.

Bertanggung jawab dalam meningkatkan profesionalitas, kapasitas dan kapabilitas sumber daya manusia dan kelembagaan pendidikan yang mampu menyelenggarakan manajemen serta tata kelola pendidikan yang dapat dipertanggungjawabkan baik secara internal maupun internal yang sesuai dengan standar nasional pendidikan.

3) Tugas Pokok dan Fungsi

Dalam menyelenggarakan tugas kelembagaan, Dinas Pendidikan Kabupaten Luwu Utara mempunyai tugas pokok di bidang pendidikan sebagaimana yang tercantum dalam Peraturan Daerah Kabupaten Luwu Utara Nomor 13 Tahun 2016, bagian keempat Pasal 9 tentang Pembentukan dan Susunan Perangkat Daerah yakni melaksanakan urusan pemerintahan bidang pendidikan yang menjadi kewenangan daerah dan tugas pembantuan yang ditugaskan kepada daerah.

Selanjutnya, untuk melaksanakan tugas tersebut Dinas Pendidikan Kabupaten Luwu Utara mempunyai fungsi sebagai berikut:

- a) Perumusan kebijakan penyelenggaraan urusan pemerintahan bidang Pendidikan;
- b) Pelaksanaan kebijakan urusan pemerintahan bidang Pendidikan;
- c) Pelaksanaan evaluasi dan pelaporan urusan pemerintahan bidang Pendidikan;
- d) Pelaksanaan administrasi dinas urusan pemerintahan bidang Pendidikan; dan
- e) Pelaksanaan fungsi lain yang diberikan oleh Bupati terkait dengan tugas dan fungsi.

4) Keadaan Pegawai di Kantor Dinas Pendidikan Kabupaten Luwu Utara

Pegawai merupakan bagian penting dalam suatu Lembaga Pemerintahan agar kegiatan pelayanan dapat berjalan dengan baik dan mudah. Berikut ini peneliti memaparkan jumlah pegawai yang terdapat di Kantor Dinas Pendidikan Kabupaten Luwu Utara. Untuk lebih jelasnya jumlah pegawai dapat dilihat pada tabel dibawah ini.

Tabel 4.1

Daftar Pegawai Dinas Pendidikan Kabupaten Luwu Utara

Status Pegawai	Jenis Kelamin		Jumlah	Keterangan
	Laki-laki	perempuan		
PNS	31	19	50	
Honorer	13	27	40	
Jumlah	44	46	90	

Sumber data: Dokumen Bidang Administrasi Umum Dinas Pendidikan Pendidikan Kabupaten Luwu Utara Tahun 2018/2019

Tabel 4.1 memberikan gambaran tentang jumlah pegawai yang ada di Dinas Pendidikan Kabupaten Luwu Utara yaitu sebanyak 90 orang, yang dikategorisasikan berdasarkan status pegawai yaitu Pegawai Negeri Sipil (PNS) dan pegawai Honorer.

5) Gambaran Fasilitas di Dinas Pendidikan Kabupaten Luwu Utara

Tabel 4.2

Sarana dan Prasarana di Dinas Pendidikan Kabupaten Luwu Utara

No	Sarana dan Prasarana	Jumlah	Keterangan
1.	Ruang Kepala Dinas	1	Baik
2.	Ruang Sekretaris	1	Baik
3.	Ruang Sub Bagian Umum dan Kepegawaian	1	Baik
4.	Ruang Sub Bagian Keuangan	1	Baik
5.	Ruang Bidang PAUD	1	Baik
6.	Ruang Sub Bagian Perencanaan dan Pelaporan	1	Baik
7.	Ruang Pengawas Sekolah	1	Baik
8.	Ruang Bidang SMP	1	Baik
9.	Ruang Bidang SD	1	Baik
10.	Ruang Bidang GTK	1	Baik
11.	Ruang Kabid dan PNF	1	Baik
12.	Ruang Kabid Pembinaan SD	1	Baik
13.	Ruang Kabid Pembinaan SMP	1	Baik
14.	Aula	1	Baik
15.	WC	5	Baik
16.	Motor Dinas	8	Baik
17.	Komputer	15	Baik
18.	AC	14	Baik
19.	Printer	15	Baik
20.	TV	2	Baik
21.	CCTV	14	Baik

Tabel 4.2 di atas merupakan daftar sarana dan prasarana yang ada di Dinas Pendidikan Kabupaten Luwu Utara, yang mampu menunjang kegiatan termasuk pelayanan administrasi baik secara langsung maupun tidak langsung.

2. Hasil Uji Validitas dan Reliabilitas

a. Hasil Uji Validitas

Untuk mengetahui valid tidaknya suatu item pernyataan didasarkan pada perbandingan antara r hitung dan r tabel. Apabila r hitung lebih besar dari r tabel, maka item tersebut memiliki validitas yang memadai. Untuk menentukan r tabel didasarkan pada derajat kebebasan yaitu: $dk = n - 2$, $n = 90$; $dk = 90 - 2 = 88$, dan tingkat t signifikan 5% sehingga diperoleh r tabel sebesar 0,1745. Berikut ini hasil program SPSS 20, selanjutnya dirangkum dalam tabel 4.3.

Tabel 4.3

Hasil Uji Validitas Variabel Pengembangan Sumber Daya Manusia

No. Item	r hitung	r tabel	Keterangan
1	0,463781	0. 1745	Valid
2	0,512293	0. 1745	Valid
3	0,39603	0. 1745	Valid
4	0,37886	0. 1745	Valid
5	0,533429	0. 1745	Valid
6	0,361641	0. 1745	Valid
7	0,421089	0. 1745	Valid
8	0,448631	0. 1745	Valid
9	0,330647	0. 1745	Valid
10	0,485418	0. 1745	Valid

11	0,373047	0. 1745	Valid
12	0,358997	0. 1745	Valid
13	0,378025	0. 1745	Valid
14	0,27311	0. 1745	Valid
15	0,306379	0. 1745	Valid
16	0,276818	0. 1745	Valid
17	0,250205	0. 1745	Valid
18	0,257119	0. 1745	Valid

Berdasarkan hasil uji validitas pada tabel 4.3 di atas yang terdiri dari 12 item pernyataan digunakan untuk mengukur pengembangan sumber daya manusia memiliki nilai koefisien korelasi lebih besar dari 0,1745. Dengan demikian dapat disimpulkan bahwa semua item pernyataan yang digunakan dalam kuesioner telah memenuhi syarat valid.

Tabel 4.4

Hasil Uji Validitas Variabel Pelayanan Administrasi

No. Item	r hitung	r tabel	Keterangan
1	0,281447	0,1745	Valid
2	0,353443	0,1745	Valid
3	0,576379	0,1745	Valid
4	0,591117	0,1745	Valid
5	0,227511	0,1745	Valid
6	0,465442	0,1745	Valid
7	0,69742	0,1745	Valid

8	0,196928	0,1745	Valid
9	0,254125	0,1745	Valid
10	0,421383	0,1745	Valid
11	0,209797	0,1745	Valid
12	0,410742	0,1745	Valid
13	0,586304	0,1745	Valid
14	0,215366	0,1745	Valid
15	0,269735	0,1745	Valid
16	0,577429	0,1745	Valid
17	0,669305	0,1745	Valid
18	0,614154	0,1745	Valid

Berdasarkan hasil uji validitas pada tabel 4.4 yang terdiri dari 18 item pernyataan digunakan untuk mengukur pelayanan administrasi memiliki nilai koefisien korelasi lebih besar dari 0,1745. Dengan demikian dapat disimpulkan bahwa semua item pernyataan yang digunakan untuk kuesioner telah memenuhi syarat valid.

b. Hasil Uji Reliabilitas

Instrumen kuesioner harus handal (*relibel*). Handal berarti instrumen harus memiliki ukuran yang konsisten apabila digunakan untuk mengukur berulang kali. Instrumen kuesioner dikatakan handal apabila 0,6. Berikut rangkuman hasil uji reliabilitas yang di muat dalam tabel 4.5.

Tabel 4.5
Hasil Uji Realibilitas Variabel

No.	Variabel	Koefisien Alpha	Kesimpulan
1	Pengembangan Sumber Daya Manusia	0,629	Realiabel
2	Pelayanan Administrasi	0,713	Realiabel

Sumber: Output SPSS 20

Berdasarkan hasil uji reliabilitas yang terdapa dalam tabel 4.5, kedua variabel memiliki nilai Koefisien Alpha nilai Cronbach lebih besar dari 0,6 yaitu variabel Pengembangan Sumber Daya Manusia sebesar 0,629 dan variabel Pelayanan Administrasi sebesar 0,713. Hal ini menunjukkan bahwa semua variabel telah atau handal dan berada pada interpretasi tinggi/kuat.

3. Hasil Pengelolaan Data Pengembangan Sumber Daya Manusia dan Pelayanan Administrasi

a. Deskripsi Pengembangan Sumber Daya Manusia dan Pelayanan Administrasi

Berdasarkan hasil penelitian yang dilakukan terhadap pengembangan sumber daya manusia di Dinas Pendidikan Kabupaten Luwu Utara dengan responden 90 orang. Pengambilan data variabel tersebut menggunakan angket yang di isi oleh pegawai kemudian diberikan skor pada masing-masing item soal dan disajikan dalam bentuk tabel.

Hasil analisis data pengembangan sumber daya manusia dengan jumlah sampel 90 orang dapat dilihat pada tabel berikut:

Tabel 4.6
Skor Pengembangan Sumber Daya Manusia di Dinas Pendidikan Kabupaten
Luwu Utara

Nama Responden	Jumlah Skor
Responden 1	49
Responden 2	53
Responden 3	52
Responden 4	47
Responden 5	47
Responden 6	51
Responden 7	58
Responden 8	47
Responden 9	47
Responden 10	48
Responden 11	51
Responden 12	59
Responden 13	56
Responden 14	51
Responden 15	55
Responden 16	47
Responden 17	52
Responden 18	43
Responden 19	52
Responden 20	56
Responden 21	51

Responden 22	57
Responden 23	51
Responden 24	56
Responden 25	47
Responden 26	50
Responden 27	54
Responden 28	51
Responden 29	52
Responden 30	43
Responden 31	44
Responden 32	57
Responden 33	55
Responden 34	49
Responden 35	51
Responden 36	49
Responden 37	50
Responden 38	52
Responden 39	47
Responden 40	56
Responden 41	51
Responden 42	57
Responden 43	48
Responden 44	54
Responden 45	58
Responden 46	47
Responden 47	51

Responden 48	55
Responden 49	53
Responden 50	48
Responden 51	47
Responden 52	47
Responden 53	59
Responden 54	56
Responden 55	51
Responden 56	53
Responden 57	46
Responden 58	43
Responden 59	47
Responden 60	51
Responden 61	47
Responden 62	48
Responden 63	50
Responden 64	46
Responden 65	47
Responden 66	58
Responden 67	55
Responden 68	41
Responden 69	43
Responden 70	45
Responden 71	50
Responden 72	54
Responden 73	55

Responden 74	46
Responden 75	44
Responden 76	55
Responden 77	49
Responden 78	54
Responden 79	48
Responden 80	46
Responden 81	46
Responden 82	57
Responden 83	67
Responden 84	59
Responden 85	48
Responden 86	59
Responden 87	57
Responden 88	50
Responden 89	55
Responden 90	42
Jumlah	4.586

Berdasarkan hasil data di atas didapatkan skor tertinggi yakni 67 dan skor terendah 41 dari jumlah sampel (n) yakni 90.

- 1) Menghitung besarnya range dengan rumus:

$$R = NT - NR$$

$$= 67 - 41 = 26$$

- 2) Menghitung banyaknya kelas interval dengan rumus:

$$i = 1 + (3,3) \log n$$

$$\begin{aligned}
 &= 1+(3,3) \log 90 \\
 &= 1+(3,3) 1,954 \\
 &= 1+6,4482 \\
 &= 7,4482 \text{ (dibulatkan 7)}
 \end{aligned}$$

3) Menghitung panjang kelas interval dengan rumus:

$$\begin{aligned}
 P &= \frac{R}{i} \\
 &= \frac{26}{7}
 \end{aligned}$$

$$= 3,7 \text{ (dibulatkan 4)}$$

4) Menghitung mean (nilai rata-rata) dengan rumus:

Tabel 4.7

Tabulasi Data untuk Menghitung Nilai Rata-Rata (Mean)

Interval	f_i	x_i	$f_i \cdot x_i$
41-44	8	42,5	340
45-48	25	46,5	1.162,5
49-52	25	50,5	1.262,5
53-56	19	54,5	1.055,5
57-60	12	58,5	702
61-64	0	62,5	0
65-68	1	66,5	66,5
Jumlah	90	381,5	4.569

$$\bar{x} = \frac{\sum f_i \cdot x_i}{\sum f_i}$$

$$= \frac{4.569}{90}$$

= 50,77 (dibulatkan 51)

- 5) Menghitung frekuensi resentase frekuensi dengan rumus:

$$P = \frac{F}{N} \times 100\%$$

Tabel 4.8

Data Presentase Frekuensi

Interval	<i>f_i</i>	Presntase
41-44	8	89%
45-48	25	27,8%
49-52	25	27,8%
53-56	19	21,1%
57-60	12	13,3%
61-64	0	0%
65-68	1	1,1%
Jumlah	90	100%

- 6) Menghitung nilai standar deviasi dengan rumus:

Tabel 4.9

Data Standar Deviasi

Interval	<i>f_i</i>	<i>x_i</i>	<i>f_i . x_i</i>	$ x_i - \bar{x} $	$ x_i - \bar{x} ^2$	<i>f_i x_i - \bar{x} ^2</i>
41-44	8	42,5	340	-8,27	-68,3929	-547,1432
45-48	25	46,5	1.162,5	-4,27	18,2329	455,8225
49-52	25	50,5	1.262,5	-0,27	0,0729	1,8225
53-56	19	54,5	1.055,5	3,73	13,9129	264,3451

57-60	12	58,5	702	7,73	59,7529	717,0348
61-64	0	62,5	0	11,73	137,5929	0
65-68	1	66,5	66,5	15,73	247,4329	247,4329
Jumlah	90	381,5	4.464	26,11	408,6045	1.139,3146

$$SD = \sqrt{\frac{\sum fi (xi - \bar{X})^2}{n-1}}$$

$$= \sqrt{\frac{1.139,31}{90-1}}$$

$$= \sqrt{\frac{1.139,31}{89}}$$

$$= \sqrt{12,80124}$$

$$= 3,57788$$

7) Menghitung kategorisasi responden

Untuk mengetahui gambaran Pengembangan Sumber Daya Manusia, penulis menggunakan konversi data skala tiga. Berikut ini kategori skor responden:

Tabel 4.10
Kategori Skor Responden

No	Keterangan	Interval	Frekuensi	Presentase	Kategorisasi
1	$x < (\mu - 1,0 \sigma)$	$x < 47$	27	30%	Rendah
2	$(\mu - 1,0 \sigma) \leq x < (\mu + 1,0 \sigma)$	$47 \leq x < 55$	45	50%	Sedang
3	$(\mu + 1,0 \sigma) \leq x$	$\leq x 55$	18	20%	Tinggi
	Jumlah		90	100%	

Berdasarkan data dari tabel 4.10 diperoleh gambaran Pengembangan Sumber Daya Manusia ke dalam beberapa interval kategori yaitu 27 sampel dari keseluruhan pegawai berada pada kategori rendah dengan presentase sebesar 30%, 45 sampel dari keseluruhan pegawai berada dalam interval kategori sedang dengan presentase sebesar 50%, 18 sampel dari keseluruhan pegawai berada dalam kategori tinggi dengan presentase sebesar 20%. Dengan demikian dapat disimpulkan bahwa Pengembangan Sumber Daya Manusia berada dalam kategori sedang.

b. Deskripsi Pelayanan Administrasi

Berdasarkan hasil penelitian yang dilakukan terhadap pelayanan administrasi di Dinas Pendidikan Kabupaten Luwu Utara dengan responden 90 orang. Pengambilan data tersebut menggunakan angket yang di isi oleh pegawai kemudian berikan skor pada masing-masing item soal dan disajikan dalam bentuk tabel berikut.

Hasil analisis data pelayanan administrasi dengan jumlah sampel 90 orang dapat dilihat pada tabel berikut.

Tabel 4.11

Skor Pelayanan Administrasi di Dinas Pendidikan Kabupaten Luwu Utara

Nama Responden	Jumlah Skor
Responden 1	55
Responden 2	59
Responden 3	56
Responden 4	57
Responden 5	48
Responden 6	55

Responden 7	64
Responden 8	52
Responden 9	51
Responden 10	50
Responden 11	49
Responden 12	55
Responden 13	60
Responden 14	51
Responden 15	64
Responden 16	58
Responden 17	61
Responden 18	55
Responden 19	55
Responden 20	59
Responden 21	59
Responden 22	59
Responden 23	59
Responden 24	59
Responden 25	56
Responden 26	56
Responden 27	48
Responden 28	54
Responden 29	52
Responden 30	44
Responden 31	54
Responden 32	52

Responden 33	52
Responden 34	53
Responden 35	53
Responden 36	51
Responden 37	50
Responden 38	51
Responden 39	50
Responden 40	52
Responden 41	52
Responden 42	52
Responden 43	50
Responden 44	55
Responden 45	56
Responden 46	57
Responden 47	56
Responden 48	49
Responden 49	64
Responden 50	54
Responden 51	52
Responden 52	53
Responden 53	54
Responden 54	53
Responden 55	51
Responden 56	54
Responden 57	53
Responden 58	40

Responden 59	45
Responden 60	59
Responden 61	56
Responden 62	56
Responden 63	50
Responden 64	42
Responden 65	42
Responden 66	68
Responden 67	66
Responden 68	52
Responden 69	51
Responden 70	51
Responden 71	54
Responden 72	56
Responden 73	53
Responden 74	52
Responden 75	55
Responden 76	59
Responden 77	48
Responden 78	55
Responden 79	51
Responden 80	50
Responden 81	55
Responden 82	59
Responden 83	59
Responden 84	59

Responden 85	54
Responden 86	52
Responden 87	52
Responden 88	53
Responden 89	53
Responden 90	51
Jumlah	4.851

Berdasarkan data di atas didapatkan skor tertinggi 68 dan skor terendah 40 dari jumlah sampel (n) 90.

- 1) Menghitung besarnya range dengan rumus:

$$R = NT - NR$$

$$= 68 - 40 = 28$$

- 2) Menghitung banyaknya kelas interval dengan rumus:

$$i = 1 + (3,3) \log n$$

$$= 1 + (3,3) \log 90$$

$$= 1 + (3,3) 1,954$$

$$= 1 + 6,4482$$

$$= 7,4482 \text{ (dibulatkan 7)}$$

- 3) Menghitung panjang kelas interval dengan rumus:

$$P = \frac{R}{i}$$

$$= \frac{28}{7}$$

$$= 4 \text{ (dibulatkan 4)}$$

- 4) Menghitung mean (nilai rata-rata) dengan rumus:

Tabel 4.12

Tabulasi Data untuk Menghitung Nilai Rata-Rata (Mean)

Interval	<i>f_i</i>	<i>x_i</i>	<i>f_i.x_i</i>
40-43	3	41,5	124,5
44-47	2	45,5	91
48-51	20	49,5	990
52-55	36	53,5	1.926
56-59	22	57,5	1.265
60-63	2	61,5	123
64-67	4	65,5	262
68-71	1	69,5	69,5
Jumlah	90	444	4.851

$$\bar{x} = \frac{\sum f_i . x_i}{\sum f_i}$$

$$= \frac{4.851}{90}$$

$$= 53,9$$

- 5) Menghitung frekuensi resentase frekuensi dengan rumus:

$$P = \frac{F}{N} \times 100\%$$

Tabel 4.13
Data Presentase Frekuensi

Interval	f_i	Presntase
40-43	3	3,3%
44-47	2	2,2%
48-51	20	22,2%
52-55	36	40%
56-59	22	24,4%
60-63	2	2,2%
64-67	4	4,4%
68-71	1	1,1%
Jumlah	90	100%

6) Menghitung nilai standar deviasi dengan rumus:

Tabel 4.14
Data Standar Deviasi

Interval	f_i	x_i	$f_i \cdot x_i$	$ x_i - \bar{x} $	$ x_i - \bar{x} ^2$	$f_i x_i - \bar{x} ^2$
40-43	3	41,5	124,5	-12,4	153,76	461,28
44-47	2	45,5	91	-8,4	70,56	141,12
48-51	20	49,5	990	-4,4	19,36	387,2
52-55	36	53,5	1.926	-0,4	0,16	5,76
56-59	22	57,5	1.265	3,6	12,96	285,12

60-63	2	61,5	123	7,6	57,76	115,52
64-67	4	65,5	262	11,6	134,56	538,24
68-71	1	69,5	69,5	15,6	243,36	243,36
Jumlah	90	444	4.851	12,8	692,48	2.177,6

$$\begin{aligned}
 SD &= \sqrt{\frac{\sum fi (xi - \bar{x})^2}{n-1}} \\
 &= \sqrt{\frac{2.177,6}{90-1}} \\
 &= \sqrt{\frac{2.177,6}{89}} \\
 &= \sqrt{24,4674} \\
 &= 4,94645
 \end{aligned}$$

7) Menghitung kategorisasi responden

Untuk mengetahui gambaran Pengembangan Sumber Daya Manusia, penulis menggunakan konversi data skala tiga. Berikut ini kategori skor responden:

Tabel 4.15

Kategori Skor Responden

No	Keterangan	Interval	Frekuensi	Presentase	Kategorisasi
1	$x < (\mu - 1,0 \sigma)$	$x < 49$	10	11,1%	Rendah
2	$(\mu - 1,0 \sigma) \leq x < (\mu + 1,0 \sigma)$	$49 \leq x < 59$	73	81,1%	Sedang
3	$(\mu + 1,0 \sigma) \leq x$	$\leq x 59$	7	7,8%	Tinggi
Jumlah			90	100%	

Berdasarkan data dari tabel 4.15 diperoleh gambaran Pelayanan Administrasi ke dalam beberapa interval kategori yaitu 10 sampel dari keseluruhan pegawai berada pada kategori rendah dengan presentase sebesar 11,1%, 73 sampel dari keseluruhan pegawai berada dalam interval kategori sedang dengan presentase sebesar 81,1%, 7 sampel dari keseluruhan pegawai berada dalam kategori tinggi dengan presentase sebesar 7,8%. Dengan demikian dapat disimpulkan bahwa Pelayanan Administrasi berada dalam kategori sedang.

c. Hubungan Pengembangan Sumber Daya Manusia terhadap Pelayanan Administrasi

Hipotesis penelitian telah diujikan dalam penelitian ini adalah Hubungan Pengembangan Sumber Daya Manusia terhadap Pelayanan Administrasi di Kantor Dinas Pendidikan Kabupaten Luwu Utara. Maka digunakan analisis regresi linear sederhana, dengan langkah-langkah sebagai berikut:

- 1) Membuat tabel kerja untuk menentukan nilai-nilai $\sum X$, $\sum Y$, $\sum XY$, $\sum X^2$ dan $\sum Y^2$
 - Variabel X adalah Pengembangan Sumber Daya Manusia
 - Variabel Y adalah Pelayanan Administrasi

Tabel 4.16

Tabel Penolong

No.	Variabel X	Variabel Y	X^2	Y^2	X.Y
1	49	55	2.401	3.025	2.695
2	53	59	2.809	3.481	3.127
3	52	56	2.704	3.136	2.912
4	47	57	2.209	3.249	2.679
5	47	48	2.209	2.304	2.256

6	51	55	2.601	3.025	2.805
7	58	64	3.364	4.096	3.712
8	47	52	2.209	2.704	2.444
9	47	51	2.209	2.601	2.397
10	48	50	2.304	2.500	2.400
11	51	49	2.601	2.401	2.499
12	59	55	3.481	3.025	3.245
13	56	60	3.136	3.600	3.360
14	51	51	2.601	2.601	2.601
15	55	64	3.025	4.096	3.520
16	47	58	2.209	3.364	2.726
17	52	61	2.704	3.721	3.172
18	43	55	1.849	3.025	2.365
19	52	55	2.704	3.025	2.860
20	56	59	3.136	3.481	3.304
21	51	59	2.601	3.481	3.009
22	57	59	3.249	3.481	3.363
23	51	59	2.601	3.481	3.009
24	56	59	3.136	3.481	3.304
25	47	56	2.209	3.136	2.632
26	50	56	2.500	3.136	2.800
27	54	48	2.916	2.304	2.592
28	51	54	2.601	2.916	2.754
29	52	52	2.704	2.704	2.704
30	43	44	1.849	1.936	1.892
31	44	54	1.936	2.916	2.376

32	57	52	3.249	2.704	2.964
33	55	52	3.025	2.704	2.860
34	49	53	2.401	2.809	2.597
35	51	53	2.601	2.809	2.703
36	49	51	2.401	2.601	2.499
37	50	50	2.500	2.500	2.500
38	52	51	2.704	2.601	2.652
39	47	50	2.209	2.500	2.350
40	56	52	3.136	2.704	2.912
41	51	52	2.601	2.704	2.652
42	57	52	3.249	2.704	2.964
43	48	50	2.304	2.500	2.400
44	54	55	2.916	3.025	2.970
45	58	56	3.364	3.136	3.248
46	47	57	2.209	3.249	2.679
47	51	56	2.601	3.136	2.856
48	55	49	3.025	2.401	2.695
49	53	64	2.809	4.096	3.392
50	48	54	2.304	2.916	2.592
51	47	52	2.209	2.704	2.444
52	47	53	2.209	2.809	2.491
53	59	54	3.481	2.916	3.186
54	56	53	3.136	2.809	2.968
55	51	51	2.601	2.601	2.601
56	53	54	2.809	2.916	2.862
57	46	53	2.116	2.809	2.438

58	43	40	1.849	1.600	1.720
59	47	45	2.209	2.025	2.115
60	51	59	2.601	3.481	3.009
61	47	56	2.209	3.136	2.632
62	48	56	2.304	3.136	2.688
63	50	50	2.500	2.500	2.500
64	46	42	2.116	1.764	1.932
65	47	42	2.209	1.764	1.974
66	58	68	3.364	4.624	3.944
67	55	66	3.025	4.356	3.630
68	41	52	1.681	2.704	2.132
69	43	51	1.849	2.601	2.193
70	45	51	2.025	2.601	2.295
71	50	54	2.500	2.916	2.700
72	54	56	2.916	3.136	3.024
73	55	53	3.025	2.809	2.915
74	46	52	2.116	2.704	2.392
75	44	55	1.936	3.025	2.420
76	55	59	3.025	3.481	3.245
77	49	48	2.401	2.304	2.352
78	54	55	2.916	3.025	2.970
79	48	51	2.304	2.601	2.448
80	46	50	2.116	2.500	2.300
81	46	55	2.116	3.025	2.530
82	57	59	3.249	3.481	3.363
83	67	59	4.489	3.481	3.953

84	59	59	3.481	3.481	3.481
85	48	54	2.304	2.916	2.592
86	59	52	3.481	2.704	3.068
87	57	52	3.249	2.704	2.964
88	50	53	2.500	2.809	2.650
89	55	53	3.025	2.809	2.915
90	42	51	1.764	2.601	2.142
Jumlah	4.586	4.851	235.790	263.599	248.177

2) Mencari nilai a dan b

a) Menentukan nilai b dengan rumus:

$$\begin{aligned}
 b &= \frac{n(\sum XY) - (\sum X)(\sum Y)}{n(\sum X^2) - (\sum X)^2} \\
 &= \frac{90(248.177) - (4.586)(4851)}{90(235.790) - (4.586)^2} \\
 &= \frac{22.335.930 - 22.246.686}{21.221.100 - 21.031.396} \\
 &= \frac{89.244}{189.704}
 \end{aligned}$$

$$= 0,470$$

b) Menentukan nilai a dengan rumus:

$$\begin{aligned}
 a &= \frac{\sum y - b(\sum x)}{n} \\
 &= \frac{4.851 - (0,470)(4.586)}{90} \\
 &= \frac{4.851 - (2.155,42)}{90} \\
 &= \frac{2.695,58}{90}
 \end{aligned}$$

$$= 29.929$$

Diperoleh persamaan regresi linear sederhana adalah sebagai berikut:

$$\begin{aligned} Y &= a + bX \\ &= 29.929 + 0,470X \end{aligned}$$

Hasil perhitungan koefisien regresi sederhana di atas menunjukkan bahwa jika pengembangan sumber daya manusia meningkat 1 poin maka pelayanan administrasi akan mengalami peningkatan sebesar 0,470 poin pada konstanta 29.929. Dengan demikian semakin baik pengembangan sumber daya manusia maka pelayanan administrasi di Dinas Pendidikan Kabupaten Luwu Utara juga semakin baik.

c) Menghitung nilai korelasi:

$$\begin{aligned} r &= \frac{n(\sum XY) - (\sum X \cdot \sum Y)}{\sqrt{n(\sum X^2 - (\sum X)^2) (n \sum Y^2 - (\sum Y)^2)}} \\ r &= \frac{90(248.177) - (4.586)(4.851)}{\sqrt{90(235.790) - (4.586)^2(90(263.599) - (4.851)^2)}} \\ r &= \frac{22.335.930 - 22.246.686}{\sqrt{(21.221.100 - 21.031.396)(23.723.100 - 23.532.201)}} \end{aligned}$$

$$r = \frac{89.244}{\sqrt{(189.704)(190.899)}}$$

$$r = \frac{89.244}{\sqrt{36.214.303.896}}$$

$$= \frac{89.244}{190.300,562}$$

$$= 0,468$$

Berdasarkan perhitungan di atas menunjukkan bahwa hubungan antara pengembangan sumber daya manusia terhadap pelayanan administrasi sebesar 0,468 yang bersifat positif, yang berarti terjadi hubungan searah antara variabel X dan Y, jika pengembangan sumber daya manusia semakin meningkat maka pelayanan administrasi di Dinas Pendidikan Kabupaten Luwu Utara juga mengalami peningkatan.

3) Uji t

a) Mencari nilai \sum_e^2 dengan rumus:

$$\sum_e^2 = \sum Y^2 - b^2(\sum X^2)$$

Keterangan:

\sum_e^2 : epsilon (jumlah) simpangan baku

$\sum Y^2$: jumlah total semua deviasi yang telah mengalami penguadratan

b^2 : koefisiensi b yang dikuadratkan

$\sum X^2$: jumlah total semua deviasi X setelah mengalami penguadratan

Sehingga:

$$\sum_e^2 = 263.599 - (0,470)^2 (235.790)$$

$$= 236.599 - (0,2209) (235.790)$$

$$= 236.599 - 52.086,011$$

$$= 211.512,989$$

b) Mencari nilai S_e^2 dengan rumus:

$$S_e^2 = \frac{\sum_e^2}{n-2}$$

$$= \frac{211.512,989}{90-2}$$

$$= \frac{211.512,989}{88}$$

$$= 2.403,56$$

c) Menentukan nilai Sb dengan rumus:

$$\begin{aligned}
 S_b &= \sqrt{\frac{S_e^2}{\sum X^2}} \\
 &= \sqrt{\frac{2.403,56}{235.790}} \\
 &= \sqrt{0,0101936469} \\
 &= 0,10096
 \end{aligned}$$

4) Menguji Hipotesis

a) Formula Hipotesis

$H_0 : \beta = 0$: Tidak ada hubungan yang signifikan antara hubungan pengembangan sumber daya manusia terhadap pelayanan administrasi di Kantor Dinas Pendidikan Kabupaten Luwu Utara

$H_a : \beta \neq 0$: Ada hubungan yang signifikan antara hubungan pengembangan sumber daya manusia terhadap pelayanan administrasi di Kantor Dinas Pendidikan Kabupaten Luwu Utara

b) Menentukan Taraf Nyata (α) dalam Nilai t_{tabel}

$$(\alpha) = 5\% = 0,05$$

$$db = n - 2 = 90 - 2 = 88$$

$$t_{tabel} = t_{0,025(88)} = 1,897$$

c) Menghitung Statistik Uji t_{hitung}

$$\begin{aligned}
 t_0 &= \frac{b - \beta_0}{S_b} \\
 &= \frac{(0,470) - 0}{0,10096} \\
 &= 4,967
 \end{aligned}$$

Kriteria pengujian:

Jika $t_{hitung} > t_{tabel}$, maka H_0 ditolak dan H_a diterima

Jika $t_{hitung} < t_{tabel}$, maka H_0 ditolak dan H_a gagal diterima

Berdasarkan hasil analisis data di atas, $t_{hitung} = 4,967$ dan $t_{tabel} = 1,897$ dengan $db = 88$ pada taraf signifikansi 5% (0,05). Hal ini menunjukkan bahwa

$t_{hitung} > t_{tabel}$ sehingga ditarik kesimpulan bahwa H_0 ditolak dan H_a diterima, terdapat hubungan antara pengembangan sumber daya manusia terhadap pelayanan administrasi di Kantor Dinas Pendidikan Kabupaten Luwu Utara.

d) Menghitung nilai koefisien determinan

Untuk mengetahui besarnya Hubungan Pengembangan Sumber Daya Manusia terhadap Pelayanan Administrasi di Kantor Dinas Pendidikan Kabupaten Luwu Utara dapat dilihat dari nilai R square table output Model summary sebagai berikut:

Tabel 4.17
Hasil Uji Sumbangan Efektif X
Model Summary^b

Model	R	R Square	Adjusted R Square	Std. Error of the Estimate
1	.468 ^a	.219	.210	4.348

a. Predictors: (Constant), Pengembangan SDM

b. Dependent Variable: Pelayanan Administrasi

Nilai R merupakan simbol dari koefisien. Pada table 4.17 nilai kolerasi adalah 0,468. Nilai ini dapat di interpretasikan bahwa hubungan kedua variabel penelitian berada pada kategori cukup.

Untuk mencari nilai R Square atau koefisien determinan yang menunjukkan seberapa bagus model regresi yang dibentuk oleh interaksi variabel dependent dan variabel independent, dapat digunakan rumus sebagai berikut:

$$\begin{aligned}
 KD &= r^2 \times 100\% \\
 &= (0,468)^2 \times 100\% \\
 &= 0,219 \times 100\%
 \end{aligned}$$

= 21,9%

Sehingga dapat disimpulkan bahwa variabel dependent X memiliki pengaruh kontribusi sebesar 21,9% terhadap variabel Y dan selebihnya yang sebesar 78,1% dipengaruhi oleh faktor lain.

a) Uji Signifikan

Perhitungan uji Signifikan output Anova, kriterianya dapat ditentukan berdasarkan uji nilai signifikan (Sig) dengan ketentuan:

Jika nilai Sig < 0,05 maka H_0 ditolak H_a diterima

Jika nilai Sig > 0,05 maka H_0 ditolak H_a gagal diterima

Untuk output hasil perhitungan uji Signifikan dengan bantuan SPSS 20 dapat dilihat pada tabel Anova kolom signifikan berikut:

Tabel 4.18
Uji Nilai Signifikan

ANOVA^a

Model		Sum of Squares	Df	Mean Square	F	Sig.
1	Regression	466.486	1	466.486	24.676	.000 ^b
	Residual	1663.614	88	18.905		
	Total	2130.100	89			

a. Dependent Variable: Pelayanan Administrasi

b. Predictors: (Constant), Pengembangan SDM

Tabel uji signifikan di atas, digunakan untuk menentukan taraf signifikansi atau linieritas dari regresi. Berdasarkan tabel diatas, diperoleh nilai Sig. = 0,000. untuk mengetahui apakah ada hubungan nyata dari variabel dependent terhadap variabel independent. Ternyata setelah dibandingkan nilai signifikansi dari hasil

perhitungan ($0,000 < 0,05$) lebih kecil dari 0,05 maka sesuai dengan dasar pengambilan keputusan dalam uji T dapat disimpulkan bahwa hipotesis diterima atau dengan kata lain terdapat hubungan yang signifikan antara Pengembangan Sumber Daya Manusia terhadap Pelayanan Administrasi di Kantor Dinas Pendidikan Kabupaten Luwu Utara.

Dari perhitungan persamaan regresi linear pada tabel 4.16 diperoleh arah regresi $b = 29.929$ dan konstanta atau $a = 0,470$. Dalam perhitungan persamaan regresi linear sederhana juga menggunakan bantuan *SPSS 20* dapat dilihat pada tabel berikut.

Tabel 4.19

Hasil Persamaan Regresi Linear Sederhana

Coefficients^a

Model	Unstandardized Coefficients		Standardized Coefficients	T	Sig.	
	B	Std. Error	Beta			
1	(Constant)	29.929	4.847	6.174	.000	
	Pengembangan SDM	.470	.095	.468	4.967	.000

Coefficients^a

Model	Collinearity Statistics	
	Tolerance	VIF
1 (Constant) Pengembangan SDM	1.000	1.000

a. Dependent Variable: Pelayanan Administrasi

Koefisien-koefisien persamaan regresi linear sederhana di atas dapat diartikan sebagai berikut.

- Nilai konstanta (a) adalah 29.929; angka ini mempunyai arti jika pengembangan sumber daya manusia nilainya 0 maka pelayanan administrasi akan meningkat sebesar sebesar 29.929.
- Nilai koefisien regresi (b) adalah 0,470; angka ini mengandung arti bahwa setiap penambahan 1% pengembangan sumber daya manusia (X) maka pelayanan administrasi akan meningkat sebesar 0,470.

Karena nilai koefisien regresi tidak minus (-) maka dengan demikian dapat dikatakan bahwa pengembangan sumber daya manusia (X) berhubungan positif terhadap pelayanan administrasi (Y) sehingga persamaan regresinya adalah $Y = 29.929 - 0,470x$.

Dari keterangan data di atas dapat disimpulkan bahwa terdapat hubungan yang signifikan antara pengembangan sumber daya manusia terhadap pelayanan administrasi di Kantor Dinas Pendidikan Kabupaten Luwu Utara. Hal ini dibuktikan dengan hasil penelitian dengan pengujian hipotesis menggunakan

analisis regresi linear sederhana diperoleh bentuk hubungan antara kedua variabel tersebut oleh persamaan regresi linear sederhana $Y = 29.929 + 0,470x$. Selanjutnya dilakukan uji T untuk melihat kolerasi antara pengembangan sumber daya manusia terhadap pelayanan administrasi di Kantor Dinas Pendidikan Kabupaten Luwu Utara dengan hasil sebesar 0,468 atau 468%. Dan dari uji koefisien determinan diperoleh nilai R Square sebesar 0,219 hal ini membuktikan bahwa pengembangan sumber daya manusia mempengaruhi pelayanan administrasi sebesar 21,9% dan sisanya di pengaruhi oleh factor faktor lain.

B. Pembahasan Penelitian

1. Pembahasan Pengembangan Sumber Daya Manusia

Berdasarkan analisis kategori di atas menunjukkan bahwa 27 responden menilai Pengembangan Sumber Daya Manusia Di Kantor Dinas Pendidikan Kabupaten Luwu Utara berada pada kategori rendah dengan presentasi sebesar 30% selanjutnya 45 responden menilai Pengembangan Sumber Daya Manusia Di Kantor Dinas Pendidikan Kabupaten Luwu Utara berada pada kategori sedang dengan presentasi sebesar 50%, dan 18 responden menilai Pengembangan Sumber Daya Manusia Di Kantor Dinas Pendidikan Kabupaten Luwu Utara berada pada kategori tinggi dengan presentasi sebesar 20%. Sehingga dapat disimpulkan bahwa Pengembangan Sumber Daya Manusia berada dalam kategori **sedang** yakni 50%.

Seperti yang dijelaskan tentang pengembangan menurut Suprianto dalam Rasyid Masri yaitu suatu kegiatan untuk memperbaiki kemampuan pegawai dengan cara meningkatkan pengetahuan dan pengertian pengetahuan umum termasuk peningkatan penguasaan teori pengambilan keputusan dalam menghadapi persoalan organisasi. Pengembangan merupakan serangkaian aktivitas yang dirancang untuk meningkatkan keahlian-keahlian pengetahuan,

pengalaman ataupun perubahan sikap seseorang.¹ Dalam meningkatkan kemampuan teknisteoritis, konseptual dan moral karyawan sesuai dengan kebutuhan pekerjaan atau jabatan melalui pendidikan dan pelatihan.²

Sumber daya manusia adalah satu-satunya sumber yang memiliki akal perasaan, keinginan, keterampilan, pengetahuan, dorongan dan karya. Sumber daya manusia adalah modal dasar yang sangat berharga bagi perusahaan. Manusia sebagai salah satu sumber daya memiliki potensi yang berbeda dengan sumber yang lain, yang siap pakai memiliki kemampuan dan keterampilan dalam mencapai tujuan yang diinginkan.³

Berdasarkan hasil ini menunjukkan bahwa Pengembangan Sumber Daya Manusia Di Kantor Dinas Pendidikan Kabupaten Luwu Utara masih berada pada kategori sedang yakni dengan presentase sebesar 50%. Sehingga kita dapat mengukur bahwa pengembangan sumber daya manusia dalam taraf sedang, artinya sumber daya manusia sudah cukup baik dan masih perlu lebih ditingkatkan lagi dan mengikutkan seluruh pegawai untuk mengikuti pelatihan dan pengembangan untuk lebih meningkatkan kemampuannya dengan adanya pelatihan seperti workshop, BIMPTEK dan lain sebagainya.

2. Pembahasan Pelaksanaan Administrasi

Berdasarkan analisis kategori di atas menunjukkan bahwa 10 responden menilai pelayanan administrasi di Kantor Dinas Pendidikan Kabupaten Luwu Utara berada pada kategori rendah dengan presentasi sebesar 11,1% selanjutnya 73 responden menilai pelayanan administrasi di Kantor Dinas Pendidikan Kabupaten Luwu Utara berada pada kategori sedang dengan presentasi 81,1%,

¹Rasyid Masri, *Manajemen Sumber Daya Manusia* (Alauddin University Press: Makassar, 2013), h. 9.

²Fatah Syukur, *Manajemen Sumber Daya Manusia Pendidikan*, h.105.

³Edy Sutrisno, *Manajemen Sumber Daya Manusia*, h. 2.

dan 7 responden menilai pelayanan administrasi di Kantor Dinas Pendidikan Kabupaten Luwu Utara berada pada kategori tinggi dengan presentasi sebesar 78,8%. Sehingga Pelaksanaan Administrasi berada dalam kategori **sedang** yakni 81,1%.

Seperti yang dijelaskan bahwa pelayanan adalah suatu proses pemenuhan kebutuhan melalui aktivitas orang lain secara langsung.⁴ Pelayanan adalah suatu kegiatan atau urutan kegiatan yang terjadi dalam interaksi langsung antar seseorang dengan orang lain atau mesin secara fisik, dan menyediakan kepuasan masyarakat.⁵ Pelayanan menjadi bagian tidak terpisahkan dari penyelenggara pemerintahan. Pelayanan merupakan bentuk konkret pemerintahan dalam melayani masyarakatnya. Kebutuhan masyarakat terhadap pemerintahan adalah bersifat administrative maupun pemenuhan terhadap barang atau jasa.

Secara bahasa, administrasi berasal dari kata Latin “ad” dan “ministor”. Ad yang mempunyai arti kata “kepada” dan ministro mempunyai arti kata “melayani”. Secara harfiah administrasi merupakan pelayanan atau pengabdian terhadap subjek tertentu. Karena memang pada awalnya administrasi merujuk kepada pekerjaan yang berkaitan dengan pengabdian atau pelayanan kepada raja atau menteri-menteri dalam tugas mengelola pemerintahannya.

Hasil penelitian pada Kantor Dinas Pendidikan Kabupaten Luwu Utara menunjukkan bahwa pelayanan administrasi berada dalam kategori sedang yakni dengan presentase sebesar 81,1%. Sehingga kita dapat mengukur bahwa pelayanan administrasi sudah cukup baik, artinya pelayanan administrasi sudah berjalan dengan baik tetapi masih perlu ditingkatkan lagi sesuai dengan prosedur

⁴H.A.S Moenir, *Manajemen Pelayanan Umum di Indonesia* (Jakarta: Bumi Aksara, 2001), h. 27.

⁵Lijan Poltak Sinambela, *Reformasi Pelayanan Publik: Teori, Kebijakan, dan Implementasi* (Jakarta: Bumi Aksara, 2005), h. 4.

yang ditetapkan di kantor tersebut, maka dari itu perlu lebih ditingkatkan lagi agar pelayanan administrasi berjalan lebih baik lagi.

3. Pembahasan Hubungan Pengembangan Sumber Daya Manusia terhadap Pelayanan Administrasi di Kantor Dinas Pendidikan Kabupaten Luwu Utara

Hasil uji statistik inferensial pengujian hipotesis memperlihatkan bahwa untuk uji signifikan yaitu: jika $t_{hitung} < t_{tabel}$ atau H_0 diterima, hal ini berarti konstanta persamaan regresi tidak signifikan. Sedangkan jika $t_{hitung} > t_{tabel}$ atau H_0 ditolak, atau koefisien regresi bersifat signifikan.

Dari hasil perhitungan diperoleh $t_{hitung} = 4,967 > t_{tabel} = 1,897$ atau nilai Sig. $0,000 < 0,05$ sehingga H_0 ditolak. Dengan hasil pengujian hipotesis tersebut maka dapat ditarik kesimpulan bahwa terdapat hubungan pengembangan sumber daya manusia terhadap pelayanan administrasi di Kantor Dinas Pendidikan Kabupaten Luwu Utara. Adapun besarnya hubungan yang diberikan oleh pengembangan sumber daya manusia terhadap pelayanan administrasi adalah 21,9% dan 78,1% dari faktor lain. Artinya pengembangan sumber daya manusia terhadap pelayanan administrasi sebesar 21,9% dan selebihnya dipengaruhi oleh faktor lain dengan persamaan regresinya $Y = 29.928 + 0,470x$. Hal ini menjelaskan bahwa terdapat hubungan yang signifikan antara pengembangan sumber daya manusia terhadap pelayanan administrasi di Kantor Dinas Pendidikan Kabupaten Luwu Utara.

Penelitian yang dilakukan oleh Dahlan, Djamil Hasim, Hamdan pada tahun 2017, dengan judul penelitian “Pengaruh Manajemen Sumber Daya Manusia dan Budaya Organisasi Terhadap Kualitas Pelayanan Pada Kantor Kecamatan Tamalate Kota Makassar”. Dari hasil penelitian menunjukkan bahwa dalam meningkatkan kualitas pelayanan kantor Kecamatan Tamalate di hadapan

dengan kualitas sumber daya manusia dan budaya organisasi yang berorientasi kepada jasa pelayanan yang berkualitas sebagai usaha untuk memenuhi kebutuhan dan harapan masyarakat. Jadi, perbedaan antara penelitian yang akan dilakukan peneliti terletak pada jenis penelitian, lokasi penelitian dan jumlah responden. Sedangkan persamaannya terletak pada metode penelitian.

Maka dapat disimpulkan bahwa hubungan pengembangan sumber daya manusia terhadap pelayanan administrasi di Kantor Dinas Pendidikan Kabupaten Luwu Utara pada variabel X dengan Y adalah positif memberikan hubungan yang signifikan. Di katakan berhubungan karena pengembangan sumber daya manusia kantor memberikan peluang pegawai untuk mengikuti pendidikan dan pelatihan workshop, BIMPTEK dan lain sebagainya dengan demikian hal tersebut dapat menambah pengetahuan dan pengalaman pegawai untuk pengembangan dirinya dalam pelayanan administrasi sudah berjalan baik sesuai dengan ketetapan lembaga tersebut.

BAB V

PENUTUP

A. Kesimpulan

Berdasarkan hasil analisis data dan pembahasan yang telah di jelaskan sebelumnya, maka penulis dapat menarik kesimpulan sebagai berikut:

1. Berdasarkan analisis kategori di atas menunjukkan bahwa 27 responden menilai pengembangan sumber daya manusia di Kantor Dinas Pendidikan kabupaten Luwu berada pada kategori rendah dengan presentasi sebesar 30% selanjutnya 45 responden menilai Pengembangan Sumber Daya Manusia Di Kantor Dinas Pendidikan Kabupaten Luwu Utara berada pada kategori sedang dengan presentasi sebesar 50%, dan 18 responden menilai Pengembangan Sumber Daya Manusia Di Kantor Dinas Pendidikan Kabupaten Luwu Utara berada pada kategori tinggi dengan presentasi sebesar 20%. Sehingga dapat disimpulkan bahwa Pengembangan Sumber Daya Manusia berada dalam kategori **sedang** yakni 50%.
2. Berdasarkan analisis kategori di atas menunjukkan bahwa 10 responden menilai pelayanan administrasi di Kantor Dinas Pendidikan Kabupaten Luwu Utara berada pada kategori rendah dengan presentasi sebesar 11,1% selanjutnya 73 responden menilai pelayanan administrasi di Kantor Dinas Pendidikan Kabupaten Luwu Utara berada pada kategori sedang dengan presentasi 81,1%, dan 7 responden menilai pelayanan administrasi di Kantor Dinas Pendidikan Kabupaten Luwu Utara berada pada kategori tinggi dengan presentasi sebesar 7,8%. Sehingga Pelaksanaan Administrasi berada dalam kategori **sedang** yakni 81,1%.
3. Dari hasil perhitungan diperoleh $t_{hitung} = 4,967 > t_{tabel} = 1,897$ atau nilai Sig. $0,000 < 0,05$ sehingga H_0 ditolak. Dengan hasil pengujian hipotesis

tersebut maka dapat ditarik kesimpulan bahwa terdapat hubungan pengembangan sumber daya manusia terhadap pelayanan administrasi di Kantor Dinas Pendidikan Kabupaten Luwu Utara. Adapun besarnya pengaruh yang diberikan oleh pengembangan sumber daya manusia terhadap pelayanan administrasi adalah 21,9% dan 78,1% dari faktor lain. Artinya pengembangan sumber daya manusia dengan pelayanan administrasi sebesar 21,9% dan selebihnya dipengaruhi oleh faktor lain dengan persamaan regresinya $Y = 29.929 + 0,470x$. Hal ini menjelaskan bahwa terdapat hubungan yang signifikan antara pengembangan sumber daya manusia terhadap pelayanan administrasi di Kantor Dinas Pendidikan Kabupaten Luwu Utara.

B. Implikasi Penelitian

1. Bagi lembaga, diharapkan untuk memperhatikan juga meningkatkan kemampuan yang dimiliki pegawai dalam melakukan pelayanan administrasi.
2. Bagi para pegawai, diharapkan lebih meningkatkan kinerjanya untuk kemajuan lembaga sehingga tujuan organisasi dapat tercapai.
3. Bagi penelitian selanjutnya disarankan untuk mengadakan penelitian dengan cakupan materi lain berdasarkan pengembangan sumber daya manusia maupun pelayanan administrasi yang akan dilakukan peneliti.

DAFTAR PUSTAKA

- Ahmad, Mualimin. "Tingkat Kepuasan Mahasiswa Terhadap Pelayanan Akademik pada Fakultas Tarbiyah dan Ketenaga Pendidikan UIN Alauddin Makassar" *Skripsi*. Makassar: Fakultas Tarbiyah dan Ketenaga Pendidikan UIN Alauddin, 2016.
- Arikunto, Suharsimi. *Prosedur Penelitian Suatu Pendekatan Praktik*. Jakarta: PT Rineka Cipta, 2006.
- Arsyad M, Fakhruddin. "Pengaruh Pengembangan Sumber Daya Manusia, Kompetensi dan Karakteristik Pekerjaan Terhadap Kepuasan Kerja Pegawai Pada Badan Perencanaan Penelitian dan Pengembangan Daerah (Bappeda) Kab Morowali" *Skripsi*. Morowali; Universitas Tadulako, 2016.
- Departemen Agama RI. *Mushaf Al-Quran dan Terjemah*. Jakarta: Pustaka Al-Kautsar. 2009.
- Faisal, Risky Muhammad. "Analisis Pelaksanaan Pelayanan Administrasi Kependudukan di Kab Mamuju Tengah", *Skripsi*. Makassar: Universitas Hasanuddin, 2017.
- Fattah, Nanang. *Landasan Manajemen Pendidikan*. Bandung: PT Remaja Rosdakarya, 2009.
- Gunawan, Imam. *Manajemen Pendidikan Suatu Pengantar Politik*. Bandung: Alfabeta, 2017.
- Hasan Iqbal, Misbahuddin. *Analisis Data Penelitian dengan Statistik*. Jakarta: Bumi Aksara, 2013.
- Hayat. *Manajemen Pelayanan Publik*. Jakarta: PT. Raja Grafindo, 2017.
- Ismail, Fajri. *Statistik Untuk Penelitian Pendidikan dan Ilmu-Ilmu Sosial*. Jakarta: Prenadamedia Grup, 2018.
- Kementerian Republik Indonesia. *Al-Quran dan Terjemahannya*. Bandung: Syamil Quran, 2010.
- Latief, Abdul. *Pengembangan Sumber Daya Manusia yang Berkualitas Menghadapi Pasar Bebas*. Jakarta: DPP HIPPI, 1996.
- Mahmudi, Hilal. *Administrasi Pendidikan*. Makassar: Angkasa Timur, 2005.
- Mahmudi. *Manajemen Kinerja Sektor Publik*. Yogyakarta: Sekolah Tinggi Ilmu Manajemen YKPN, 2017.
- Malayu, Hasibuan. *Manajemen Sumber Daya Manusia*. Jakarta: PT Bumi Aksara, 2007.
- Margono. *Metodologi Pendidikan*. Jakarta: Rineka Cipta, 1997.
- Masri, Rasyid. *Manajemen Sumber Daya Manusia*. Makassar: Alauddin University, 2003.
- Moenir, H.A.S. *Manajemen Pelayanan Umum di Indonesia*. Jakarta: Bumi Aksara, 2001.
- Mustamin, Khalifah. *Metode Penelitian Pendidikan*. Makassar: CV Berkah Utami, 2009.
- Notoadmodjo, Soekidjo. *Pengembangan Sumber Daya Manusia*. Jakarta: Rineka Cipta, 1998.
- Nurmaziza, Irma. "Pengaruh Kinerja Pegawai dan Kualitas Pelayanan Administrasi Akademik Terhadap Kepuasan Mahasiswa", *Skripsi*. Semarang: UIN Walisongo Semarang, 2018.
- Prasetyo, Bambang dan Lina Miftahul Jannah. *Metode Penelitian Kuantitatif dan Aplikasi*. Jakarta: Raja Grafindo Persada, 2005.
- Priansa, Donni Juni. *Manajemen Pelayanan Prima, Fokus pada Organisasi Bisnis dan Peningkatan Kualitas Aparatur*. Bandung: Alfabeta, 2017.

- Rahman Abdul dan Maria Stella. "Strategi Pelayanan Administrasi E-KTP dalam Kajian Kepuasan Pelayanan", *Skripsi*. Ilmu Sosial dan Politik, 2019.
- Ratminto dan Atik Winarsih. *Manajemen Pelayanan*. Yogyakarta: Pustaka Pelajar, 2018.
- Sabaria, Ismail. "Analisis Kompetensi Pegawai Biro Administrasi Akademik, Kemahasiswaan dan Kerjasama UIN Alauddin Makassar" *Skripsi*. Makassar: Lemlit UIN Alauddin, 2014.
- Sadali, Syamsuddin. *Manajemen Sumber Daya Manusia*. Bandung: PT Pustaka Setia, 2010.
- Satrianegara, Faiz M. *Pengembangan Manajemen Sumber Daya Manusia*. Makassar: AU Press, 2013.
- Semil, Nurmah. *Pelayanan Prima Instansi Pemerintahan*. Depok: Prenadamedia Group, 2018.
- Simoriangkir, Desi Fitriani. Jurnal JOM FISIP Efektifitas Pelayanan Administrasi Elektronik Kartu Tanda Penduduk (KTP-el) di UPTD Kecamatan Tampusai Utara Kabupaten Rokan Hulu, 2018
- Sinambela, Lijan Poltak. *Kinerja Pegawai*. Yogyakarta: Graha Ilmu, 2013.
- Sinambela, Lijan Poltak. *Manajemen Sumber Daya Manusia*. Jakarta: Bumi Aksara, 2017.
- Sinambela, Lijan Poltak. *Reformasi Pelayanan Publik: Teori, Kebijakan, dan Implementasi*. Jakarta: Bumi Aksara, 2005.
- Siregar, Syofian. *Statistik Parametrik untuk Penelitian Kuantitatif*. Jakarta: Bumi Aksara, 2017.
- Siregar, Syofian. *Metode Penelitian Kuantitatif*. Jakarta: PT Fajar Inter Pratama Mandiri, 2017.
- Sudaryono. *Dasar-Dasar Evaluasi Pembelajaran*. Yogyakarta: Graha Ilmu, 2012.
- Sugiyono. *Metode Penelitian Administrasi*. Bandung: Alfabeta, 2017.
- Sugiyono. *Metode Penelitian Pendidikan, Pendekatan Kuantitatif dan R&D*. Bandung: Alfabeta, 2013.
- Suryabrata, Sumadi. *Metode Penelitian*. Jakarta: Raja Grafindo, 2014.
- Sutrisno Edy. *Manajemen Sumber Daya Manusia*. Jakarta: Renada Media Grup, 2010.
- Syukur, Fattah. *Manajemen Sumber Daya Manusia Pendidikan*. Semarang: PT Pustaka Rizki Putra, 2012.
- Waluyo. *Manajemen Publik*. Bandung: CV Mandanmaju, 2007.
- Widoyono, Eko Putro. *Teknik Penyusunan Instrumen Penelitian*. Yogyakarta: Pustaka Pelajar, 2014.
- Wirrawan. *Manajemen Sumber Daya Manusia Indonesia*. Jakarta: PT Grafindo Persada, 2015.
- Yusmiasr. "Manajemen Sumber Daya Manusia dalam Peningkatan Kinerja Pegawai", *Skripsi*. Makassar: Alauddin Univesty Press, 2014.

L

A

M

P

I

R

A

UNIVERSITAS ISLAM NEGERI

ALAUDDIN

N

MAKASSAR

DOKUMENTASI PENELITIAN



Gambar 1.1 Wawancara Dengan Pegawai



UNIVERSITAS ISLAM NEGERI
ALAUDDIN
M A K A S S A R



Gambar 1. 2 Pembagian Angket

KUESIONER PENELITIAN
HUBUNGAN PENGEMBANGAN SUMBER DAYA MANUSIA TERHADAP
PELAYANAN ADMINISTRASI DI KANTOR DINAS PENDIDIKAN
KABUPATEN LUWU UTARA

A. Identitas:

Nama :

Jabatan :

Lama Bekerja:

Pendidikan Terakhir:

B. Petunjuk:

1. Kuesioner ini bertujuan untuk keperluan ilmiah semata. Jadi tidak akan mempengaruhi Bapak/Ibu sebagai pegawai dalam bekerja di kantor ini.
2. Bapak/Ibu dimohon untuk mengisi identitas dengan lengkap, kami menjamin rahasia identitas Bapak/Ibu.
3. Dimohon agar Bapak/Ibu memberikan tanda (√) pada kolom penilaian yang sesuai dengan penilaian Bapak/Ibu. Adapun pilihannya sebagai berikut:

SS : Sangat Sesuai

S : Sesuai

TS : Tidak Sesuai

STS : Sangat Tidak Sesuai

1. Pengembangan Sumber Daya Manusia

No	Pernyataan	Skala Penilaian			
a. Pengetahuan Pegawai		SS	S	TS	STS
1.	Memahami pekerjaan yang dimiliki.				
2.	Sering mengikuti pelatihan atau workshop untuk meningkatkan wawasan mengenai pekerjaan.				
3.	Membaca literatur untuk mendapatkan informasi mengenai pekerjaan.				
4.	Bertanya kepada atasan atau teman kerja jika belum paham mengenai pekerjaan.				
5.	Kurang memahami tugas yang diberikan.				
6.	Wawasan saya kurang tentang pekerjaan saya.				
b. Keterampilan Pegawai		SS	S	TS	STS
7.	Selalu membuat sesuatu yang baru untuk menunjang kinerja sebagai pegawai di kantor.				
8.	Mampu melakukan tugas secara mandiri dengan menggunakan skill dan kemampuan yang dimiliki.				

9.	Menggunakan skill dan kemampuan yang dimiliki.				
10.	Tidak bisa menggunakan teknologi dengan baik untuk membantu dalam bekerja.				
c. Sikap dan Tanggung Jawab Pegawai		SS	S	TS	STS
11.	Siap dan tanggap dalam menangani masyarakat yang hendak melakukan kegiatan pelayanan.				
12.	Bertaanggung jawab dan memperbaiki kesalahan yang terjadi apabila dalam kegiatan pelayanan terjadi kesalahan dalam pengetikan nama, dan lain sebagainya.				
13.	Mematuhi SOP yang diterapkan di kantor.				
14.	Mengutamakan kepuasan dan kenyamanan pengguna jasa pelayanan dalam memberikan pelayanan.				
15.	Acuh terhadap pekerjaan yang diberikan.				
d. Kemampuan Teknologi		SS	S	TS	STS
16.	Mampu menguasai teknologi dan semua fasilitas yang tersedia di kantor (seperti komputer, printer, internet, dll) untuk kegiatan pelayanan di Kantor Dinas Pendidikan Kabupaten Luwu Utara.				

17.	Mampu menjalankan tugas secara efisien dan efektif menggunakan email tanpa bertatap muka.				
18.	Kurang memahami dalam menggunakan ms. Word, ms excel, ms access, dan ms power point.				

2. Pelayanan Administrasi

No	Pernyataan	Skala Penilaian			
a. Prosedur Pelayanan		SS	S	TS	STS
1.	Prosedur pelayanan yang jelas dan tidak berbelit-belit.				
2.	Pengguna jasa pelayanan tidak kebingungan dalam melakukan pelayanan.				
b. Kedisiplinan Petugas Pelayanan		SS	S	TS	STS
3.	Selalu datang dan pulang sesuai dengan waktu yang telah ditentukan.				
4.	Tidak pernah mangkir kerja dan tidak pernah bolos kerja ketika sedang jam kerja kantor.				
5.	Konsistensi waktu kerja tidak sesuai dengan ketentuan yang berlaku.				

c. Tanggung Jawab Petugas Pelayanan		SS	S	TS	STS
6.	Selalu bertanggungjawab dan memperbaiki kesalahan yang terjadi apabila dalam kegiatan pelayanan terjadi kesalahan dalam pengetikan nama dan lain sebagainya.				
7.	Melakukan tugas dan tanggungjawab sesuai dengan apa yang di tugaskan.				
8.	Kejelasan wewenang penyelesaian pelayanan terkadang tidak jelas.				
d. Kecepatan Pelayanan		SS	S	TS	STS
9.	Setiap kegiatan pelayanan dilaksanakan oleh petugas yang melayani secara cepat dan tidak membuat pengguna jasa pelayanan menunggu terlalu lama.				
10.	Target waktu pelayanan dapat selesai dalam waktu yang telah ditentukan.				
11.	Pelayanan yang cepat tapi tidak tepat.				
e. Kesopanan dan Keramahan Petugas		SS	S	TS	STS
12.	Penampilan petugas yang melayani selalu ramah, sopan dan rapih menggunakan seragam yang telah ditentukan dalam setiap jadwal pelayanan di Kantor Dinas				

	Pendidikan.				
13.	Selalu respek dan murah senyum kepada pengguna jasa pelayanan di Kantor Dinas Pendidikan Kabupaten Luwu Utara.				
14.	Dalam melakukan pelayanan petugas sambil makan /merokok.				
f. Kepastian Jadwal Pelayanan		SS	S	TS	STS
15.	Pelayanan di kantor dinas pendidikan selalu tepat waktu dalam memberikan pelayanan.				
16.	Melakukan pelayanan sesuai dengan jadwal pelayanan yang telah di tentukan.				
g. Kenyamanan Lingkungan		SS	S	TS	STS
17.	Fasilitas kantor sangat menunjang dan lengkap untuk kegiatan pelayanan, seperti komputer, printer, alat tulis kantor, dll.				
18.	Kantor Dinas Pendidikan selalu bersih dan rapih.				



058

KEMENTERIAN AGAMA RI
UNIVERSITAS ISLAM NEGERI ALAUDDIN MAKASSAR
FAKULTAS TARBİYAH DAN KEGURUAN
 PRODI MANAJEMEN PENDIDIKAN ISLAM (MPI)
 Jalan: H. M. Yasin Limpo No. 36 Samata-Gowa Telepon/Faks: 0411-882682

Nomor : 92/MPI/II/2020

Samata-Gowa, 20 Februari 2020

Hal : **Permohonan Pengesahan Judul Skripsi
 dan Penetapan Dosen Pembimbing**

Kepada Yth.
Dekan Fakultas Tarbiyah dan Keguruan
UIN Alauddin Makassar
 Di
 Samata-Gowa

Assalamu Alaikum Wr. Wb.

Ketua Jurusan/Prodi Manajemen Pendidikan Islam menerangkan bahwa:

Nama : Mirawati
 NIM : 20300116009
 Semester : VIII
 Prodi : Manajemen Pendidikan Islam
 Alamat/Tlp. : Samata
 E-mail : 085145249807

telah mengajukan judul skripsi:

**"Efektifitas Pengembangan Sumber Daya Manusia dalam Meningkatkan
 Pelayanan Administrasi di Kantor Dinas Pendidikan Kabupaten Luwu
 Utara"**

untuk selanjutnya disahkan dan ditetapkan pembimbing sebagai berikut:

Pembimbing I: Drs. Suarga, M.M.

Pembimbing II: Syamsuddin, S.Ag., M.Pd.I


Demikian permohonan ini dan atas perkenannya diucapkan terima kasih.


Wasalam

Ketua Prodi MPI,

Disahkan oleh:
 Wakil Dekan Bidang Akademik,

Dr. M. Shabir U., M.Ag.
 NIP 19660928 199303 1 002


Ridwan Idris, S.Ag., M.Pd.
 NIP 197609112005011005


ALAUDDIN
MAKASSAR

KEPUTUSAN DEKAN FAKULTAS TARBIYAH DAN KEGURUAN
UIN ALAUDDIN MAKASSAR
NOMOR: 658 TAHUN 2020
TENTANG
PEMBIMBING PENELITIAN DAN PENYUSUNAN SKRIPSI MAHASISWA

DEKAN FAKULTAS TARBIYAH DAN KEGURUAN UIN ALAUDDIN MAKASSAR SETELAH:

Membaca : Surat Ketua Jurusan/Prodi Jurusan Manajemen Pendidikan Islam Fakultas Tarbiyah dan Keguruan UIN Alauddin Makassar Tanggal 20 Februari 2020 tentang permohonan penetapan pembimbing Skripsi mahasiswa a.n. **Mirawati, NIM 2030011406009**, dengan judul: **"Elektivitas Pengembangan Sumber Daya Manusia dalam Meningkatkan Pelayanan Administrasi di Kantor Dinas Pendidikan Kab. Luwu Utara"**

Menimbang : 1. Bahwa untuk membantu penelitian dan penyusunan skripsi mahasiswa tersebut, dipandang perlu untuk menetapkan Pembimbing Penelitian dan Penyusunan Skripsi Mahasiswa tersebut di atas;
2. Bahwa mereka yang ditetapkan dalam keputusan ini dipandang cakap dan memenuhi syarat untuk melaksanakan tugas sebagai Pembimbing Penelitian dan Penyusunan Skripsi Mahasiswa tersebut.

Mengingat : 1. Undang-Undang RI Nomor 20 Tahun 2003 tentang Sistem Pendidikan Nasional;
2. Peraturan Pemerintah RI Nomor 4 Tahun 2014 tentang Penyelenggaraan Pendidikan Tinggi dan Pengelolaan Perguruan Tinggi;
3. Keputusan Presiden RI Nomor 57 Tahun 2005 tentang Perubahan IAIN Alauddin Makassar menjadi Universitas Islam Negeri (UIN) Alauddin Makassar;
4. Peraturan Menteri Agama RI Nomor 3 Tahun 2018 tentang Perubahan Kedua atas Peraturan Menteri Agama RI Nomor 25 Tahun 2013 tentang Organisasi dan Tata Kerja UIN Alauddin Makassar;
5. Peraturan Menteri Agama Nomor 20 Tahun 2014 jo. Peraturan Menteri Agama Nomor 8 Tahun 2016 tentang Statuta UIN Alauddin Makassar;
6. Keputusan Menteri Pendidikan dan Kebudayaan RI Nomor: 032/U/1996 tentang Kriteria Akreditasi Program Studi pada Perguruan Tinggi untuk Program Sarjana;
7. Keputusan Rektor UIN Alauddin Makassar Nomor 200 Tahun 2016 tentang Pedoman Edukasi UIN Alauddin Makassar;
8. Keputusan Rektor UIN Alauddin Makassar Nomor 2028 Tahun 2019 tentang Kalender Akademik UIN Alauddin Makassar Tahun Akademik 2019/2020;
9. Daftar Isian Penggunaan Anggaran (DIPA) BLU Fakultas Tarbiyah dan Keguruan UIN Alauddin Makassar Tahun Anggaran 2020.

MEMUTUSKAN


Pertama : Mengangkat/menunjuk saudara:
1. **Dr. Suarga, M.M.** (sebagai pembimbing pertama)
2. **Syamsuddin, S.Ag., M.Pd.** (sebagai pembimbing kedua)

Kedua : Tugas pembimbing adalah memberikan bimbingan dalam segi bahasa, metodologi, isi, dan teknis penulisan sampai selesai dan mahasiswa tersebut lulus dalam ujian;

Ketiga : Segala biaya yang berkaitan dengan penerbitan keputusan ini dibebankan kepada anggaran DIPA BLU UIN Alauddin Makassar Tahun Anggaran 2020;

Keempat : Keputusan ini berlaku sejak tanggal diletakannya dan apabila terdapat kekeliruan di dalam penempatannya akan diadakan perubahan/perbaikan sebagaimana mestinya;

Keputusan ini disampaikan kepada tiap-tiap yang bersangkutan untuk diketahui dan dilaksanakan dengan penuh tanggung jawab.

Ditetapkan di : Samata-Gowa
 Pada tanggal : 20 Februari 2020

Dr. H. Marjuni, S.Ag., M.Pd.I.
 NIP. 197810112005011006

Tembusan:
 1. Rektor UIN Alauddin Makassar
 2. Subbag Akademik, Kemahasiswaan, dan Alumni Fakultas Tarbiyah dan Keguruan



UNIVERSITAS ISLAM NEGERI ALAUDDIN MAKASSAR
FAKULTAS TARBİYAH DAN KEGURUAN
UNIT ALAUDDIN TESTING AND ASSESSMENT CENTER
 Jl. H. M. Yasir Limpo No. 36 Samata-Gowa, Tlp. 0411-1500365, Faks. 0411-8221400 Kodepos 92114
 Email: atace@uin-alauddin.ac.id



SURAT PENUNJUKAN VALIDATOR INSTRUMEN PENELITIAN
Nomor: 315/ATACe.03/X/2020

Yang bertanda tangan di bawah ini, Ketua Unit Alauddin Testing dan Assessment Center (ATACe) Fakultas Tarbiyah dan Keguruan UIN Alauddin Makassar menunjuk Bapak/Ibu masing-masing sebagai Validator I dan Validator II untuk memvalidasi instrumen penelitian mahasiswa berikut:

Nama : Mirawati
 NIM : 20300116009
 Semester : IX (Sembilan)
 Program Studi : Manajemen Pendidikan Islam
 Fakultas : Tarbiyah dan Keguruan

Judul Skripsi :

“Hubungan Pengembangan Sumber Daya Manusia terhadap Peningkatan Pelayanan Administrasi di Kantor Dinas Pendidikan Kabupaten Luwu Utara”

Adapun validator instrumen tersebut masing-masing:

Validator I : Dr. Baharuddin, M.M.
 Validator II : Dra. Kasmawati, M.M.

Demikian surat ini dibuat untuk dipergunakan seperlunya.

FAKULTAS TARBİYAH DAN KEGURUAN

Samata-Gowa, 23 Oktober 2020
 Ketua Unit ATACe


Nursalam, S.Pd., M.Si.
FAKULTAS TARBİYAH DAN KEGURUAN

Catatan:

- Semua Instrumen dilengkapi dengan lembar validasi
- Proposal Skripsi yang sudah disahkan harus dilampirkan kepada validator



UNIVERSITAS ISLAM NEGERI ALAUDDIN MAKASSAR
 FAKULTAS TARBİYAH DAN KEGURUAN
 UNIT ALAUDDIN TESTING AND ASSESSMENT CENTER
 Jl. H. M. Yasir Lippo No. 36 Samata-Gowa, Tlp. 0411-500365, Faks. 0411-8221400 Kodepos 92114



SURAT KETERANGAN VALIDASI
Nomor: 052/ATACe.03/II/2021

Yang bertanda tangan di bawah ini, Ketua Unit Alauddin Testing dan Assessment Center (ATACe) Fakultas Tarbiyah dan Keguruan UIN Alauddin Makassar menyatakan bahwa instrumen penelitian yang disusun oleh,

Nama : Mirnawati
 NIM : 2030011600
 Semester : IX (Sembilan)
 Program Studi : Manajemen Pendidikan Islam
 Fakultas : Tarbiyah dan Keguruan
 Judul Skripsi :

“Hubungan Pengembangan Sumber Daya Manusia terhadap Peningkatan Pelayanan Administrasi di Kantor Dinas Pendidikan Kabupaten Luwu Utara”

Telah diperiksa dan dikoreksi oleh validator sehingga dinyatakan layak untuk digunakan.

Demikian surat keterangan ini dibuat untuk dipergunakan seperlunya.

Samata-Gowa, 16 Februari 2021
 Ketua Unit ATACe


 Nursalam, S.Pd., M.Si.
 NIP. 198012292003121003



PEMERINTAH PROVINSI SULAWESI SELATAN
DINAS PENANAMAN MODAL DAN PELAYANAN TERPADU SATU PINTU
BIDANG PENYELENGGARAAN PELAYANAN PERIZINAN

Nomor : 8380/S.01/PTSP/2020
 Lampiran :
 Perihal : Izin Penelitian

Kepada Yth.
 Bupati Luwu Utara

di-
Tempat

Berdasarkan surat Dekan Fak. Tarbiyah dan Keguruan UIN Alauddin Makassar Nomor : B-2833/T.1/PP.00.9/11/2020 tanggal 05 November 2020 perihal tersebut diatas, mahasiswa/peneliti dibawah ini:

Nama : **MIRNAWATI**
 Nomor Pokok : 20300116009
 Program Studi : Manajemen Pendidikan Islam
 Pekerjaan/Lembaga : Mahasiswa(S1)
 Alamat : Jl. H. M. Yasin Limpo No. 36, Samata Gowa

Bermaksud untuk melakukan penelitian di daerah/kantor saudara dalam rangka penyusunan Skripsi, dengan judul :

" HUBUNGAN PENGEMBANGAN SUMBER DAYA MANUSIA DENGAN PELAYANAN ADMINISTRASI DI KANTOR DINAS PENDIDIKAN KABUPATEN LUWU UTARA (DITINJAU DARI STATUS KEPEGAWAIAN) "

Yang akan dilaksanakan dari : Tgl. **01 Desember 2020 s/d 01 Februari 2021**

Sehubungan dengan hal tersebut diatas, pada prinsipnya kami *menyetujui* kegiatan dimaksud dengan ketentuan yang tertera di belakang surat izin penelitian.

Dokumen ini ditandatangani secara elektronik dan Surat ini dapat dibuktikan keasliannya dengan menggunakan **barcode**,

Demikian surat izin penelitian ini diberikan agar dipergunakan sebagaimana mestinya.

Diterbitkan di Makassar
 Pada tanggal : 12 November 2020

A.n. GUBERNUR SULAWESI SELATAN
KEPALA DINAS PENANAMAN MODAL DAN PELAYANAN TERPADU
SATU PINTU PROVINSI SULAWESI SELATAN
 Selaku Administrator Pelayanan Perizinan Terpadu

Dr. JAYADI NAS, S.Sos., M.Si
 Pangkat : Pembina Tk.I
 Nip : 19710501 199803 1 004

Tembusan Yth
 1. Dekan Fak. Tarbiyah dan Keguruan UIN Alauddin Makassar di Makassar;
 2. Peringkat!

SIMAP PTSP 12-11-2020



Jl. Bougenville No.5 Te p. (0411) 441077 Fax. (0411) 448936
 Website : <http://simap.sulseprov.go.id> Email : ptsp@sulseprov.go.id
 Makassar 90231





**PEMERINTAH KABUPATEN LUWU UTARA
DINAS PENANAMAN MODAL DAN PELAYANAN TERPADU SATU PINTU
(DPMPTSP)**

Jl. Simpursiang Kantor Gabungan Dinas No.27 Telp/Fax. 0473-21536 Kode Pos: 92961 Masamba

SURAT KETERANGAN PENELITIAN

Nomor : 16665/00887/SKP/DPMPSTP/XI/2020

- Membaca : Permohonan Surat Keterangan Penelitian an. Mirawati beserta lampirannya.
Menimbang : Rekomendasi Badan Kesatuan Bangsa dan Politik Kabupaten Luwu Utara Nomor 070/278/XI/Bakesbangpol/2020 Tanggal 19 November 2020
Mengingat
1. Undang-Undang Nomor 39 Tahun 2008 tentang Kementrian Negara;
 2. Undang-Undang Nomor 23 Tahun 2014 tentang Pemerintahan Daerah;
 3. Peraturan Pemerintah Nomor 12 Tahun 2007 tentang Pembinaan dan Pengawasan Penyelenggaraan Pemerintah Daerah;
 4. Peraturan Presiden Nomor 97 Tahun 2014 tentang Penyelenggaraan Pelayanan Terpadu Satu Pintu;
 5. Peraturan Menteri Dalam Negeri Republik Indonesia Nomor 3 tahun 2018 tentang Penerbitan Surat Keterangan Penelitian;
 6. Peraturan Bupati Nomor 17 Tahun 2020 tentang Perubahan Kedua atas Peraturan Bupati Luwu Utara Nomor 11 Tahun 2018 tentang Pelimpahan Kewenangan Perizinan, Non-Perizinan dan Penanaman Modal Kepada Dinas Penanaman Modal dan Pelayanan Terpadu Satu Pintu.

MEMUTUSKAN

- Menetapkan : Memberikan Surat Keterangan Penelitian Kepada :
- Nama : Mirawati
Nomor : 0
Telepon
Alamat : Dsn. Banyu Sari, Desa Banyu Urip Kecamatan Bone-Bone, Kab. Luwu Utara Provinsi Sulawesi Selatan
Sekolah / : Universitas Islam Negeri Alauddin Makassar
Instansi
Judul : Hubungan Pengembangan Sumber Daya Manusia Dengan Pelayanan Administrasi di Kantor Dinas Pendidikan Kabupaten Luwu Utara (Ditinjau Dari Status Kepegawaian)
Lokasi : Kantor Dinas Pendidikan Kab. Luwu Utara, Kelurahan Bone Tua Kecamatan Masamba, Kab. Luwu Utara Provinsi Sulawesi Selatan

Dengan ketentuan sebagai berikut

1. Surat Keterangan Penelitian ini mulai berlaku pada tanggal 01 Desember 2020 s/d 01 Februari 2021.
2. Mematuhi semua peraturan Perundang-Undangan yang berlaku.
3. Surat Keterangan Penelitian ini dicabut kembali dan dinyatakan tidak berlaku apabila pemegang surat ini tidak mematuhi ketentuan peraturan perundang-undangan yang berlaku.

Surat Keterangan Penelitian ini diberikan kepada yang bersangkutan untuk dipergunakan sebagaimana mestinya dan batal dengan sendirinya jika bertentangan dengan tujuan dan/atau ketentuan berlaku.

Diterbitkan di : Masamba
Pada Tanggal : 20 November 2020


 KEPALA DINAS
 ADIMASANI ST
 NIP. 196604151998031007

Retribusi : Rp. 0,00

No. Seri : 16665

Disampaikan kepada :

1. Lembar Pertama yang bersangkutan;
2. Lembar Kedua Dinas Penanaman Modal dan Pelayanan Terpadu Satu Pintu;

DPMPTSP
www.dpmpstsp.luwuutara.go.id



KEMENTERIAN AGAMA REPUBLIK INDONESIA
UNIVERSITAS ISLAM NEGERI (UIN) ALAUDDIN MAKASSAR
FAKULTAS TARBIYAH DAN KEGURUAN

Kampus II: Jl. H. M. Yasin Limpo No. 36, Gowa, Telp. (0411) 882862
 Halo UIN Alauddin: 1500363, Fax. 0411-8221400, Email: fik@uin-alauddin.ac.id, Website: fik.uin-alauddin.ac.id

Nomor : B-2987/T.1/PP.00.9/11/2020 Gowa, 24 November 2020
 Sifat : Biasa
 Lamp. : 1 (satu) Rangkap Draft Skripsi
 Hal : **Permohonan Izin Penelitian Penyusunan Skripsi**

Kepada Yth.
Kepala/Pimpinan
Kantor Dinas Pendidikan Kab. Luwu Utara
 Di Tempat

Assalamu Alaikum Wr. Wb.

Dengan hormat disampaikan bahwa mahasiswa(i) Universitas Islam Negeri Alauddin Makassar dengan identitas di bawah ini:

Nama : Mirnawati
 NIM : 20300116009
 Semester/T.A. : IX (Sembilan)/Tahun Akademik 2020-2021
 Fakultas : Tarbiyah dan Keguruan
 Jurusan/Prodi : Manajemen Pendidikan Islam (MPI)
 Alamat : Dsn. Banyusari, Ds. Banyuurip, Kec. Bone-Bone, Kab. Luwu Utara

bermaksud melakukan penelitian dalam rangka penyusunan skripsi sebagai salah satu syarat untuk memperoleh gelar Sarjana Pendidikan (S.Pd.) dengan Judul Skripsi: **Hubungan Pengembangan Sumber Daya Manusia dengan Pelayanan Administrasi di Kantor Dinas Pendidikan Kabupaten Luwu Utara (Ditinjau dari Status Kepegawaian).**

Dengan Dosen Pembimbing:

1. **Drs. Suarga, M.M.**
2. **Dr. Syamsuddin, M.Pd.I.**

Untuk maksud tersebut, kami mengharapkan kiranya kepada mahasiswa(i) tersebut dapat diberi izin untuk melakukan penelitian di **Kantor Dinas Pendidikan Kab. Luwu Utara** dari tanggal **01 Desember 2020 s.d. 01 Januari 2021.**

Demikian surat permohonan ini dibuat, atas perhatian dan kerjasamanya diucapkan terima kasih.

Wassalam,

Rektor
 Dekan



Dr. H. A. Marjuni, S.Ag., M.Pd.I.
 NIP 197810112005011006

Tembusan:

1. Rektor UIN Alauddin Makassar (sebagai laporan)
2. Mahasiswa yang bersangkutan
3. Arsip



196312311997031023

PEMERINTAH KABUPATEN LUWU UTARA
DINAS PENDIDIKAN

Kompleks Kantor Gabungan Dinas Gedung E Lantai 2
Jl. Simpursiang No. 27, Telp. / Fax. (0473)21517 Masamba, www.disdik@luwuutarakab.go.id

SURAT PERNYATAAN

Nomor : 800/ 207/ DISDIK

Yang bertanda tangan di bawah ini :

Nama : Drs. JASRUM, M.Si
NIP : 19631231 199703 1 023
Pangkat/Gol. Ruang : Pembina Utama Muda, IV/c
Jabatan : Kepala Dinas Pendidikan Kab. Luwu Utara.

Menerangkan bahwa yang tersebut namanya dibawah ini :

Nama : MIRNAWATI
NIM : 20300116009
Semester/ T.A : IX (Sembilan)/ Tahun Akademik 2020-2021
Fakultas : Tarbiyah dan Keguruan
Jurusan/ Prodi : Manajemen Pendidikan Islam (MPI)
Alamat : Dsn. Banyusari, Ds. Banyuurip, Kec. Bone-Bone, Kab. Luwu Utara.

Benar telah Melakukan Penelitian pada Kantor Dinas Pendidikan Kab. Luwu Utara
pada tanggal 26 Nopember s/d 07 Desember 2020.

Demikian surat Pernyataan ini dibuat dengan mengingat sumpah jabatan untuk
dapat dipergunakan sebagai mana meskinnya.

DIKELUARKAN DI : MASAMBA
PADA TANGGAL : 07 Desember 2020



KEPALA DINAS,

Drs. JASRUM, M.Si
PKT : Pembina Utama Muda
NIP. : 19631231 199703 1 023

RIWAYAT HIDUP

Mirnawati lahir di Banyuurip, pada tanggal 25 Februari 1999. Kecamatan Bone-Bone, Kabupaten Luwu Utara, Provinsi Sulawesi Selatan, Indonesia. Penulis lahir dari pasangan suami istri **Suparno** dan **Sutinah** dan merupakan anak pertama dari dua bersaudara.

Adapun riwayat pendidikan yang pernah ditempuh penulis yaitu pada tahun 2004 penulis masuk sekolah dasar di SDN 191 Banyuurip dan lulus pada tahun 2010. Kemudian melanjutkan sekolah menengah pertama di SMPN 1 Bone-Bone dan lulus pada tahun 2013. Di tahun yang sama melanjutkan sekolah menengah atas di SMAN 1 Bone-Bone sekarang berubah nama menjadi SMAN 4 Luwu Utara dan lulus pada tahun 2016.

Pada tahun 2016 penulis melanjutkan pendidikan ditingkat Strata Satu di Universitas Islam Negeri Alauddin Makassar (UINAM), Fakultas Tarbiyah dan Keguruan, Jurusan Manajemen Pendidikan Islam (MPI). Selama menjadi Mahasiswa di Universitas Islam Negeri Alauddin Makassar, penulis juga aktif di organisasi internal kampus UKM Resimen Mahasiswa (MENWA), dan pernah aktif di organisasi eksternal Himpunan Mahasiswa Islam (HMI).