

PENGARUH PERSEPSI, PENGETAHUAN, DAN RELIGIUSITAS TERHADAP

MINAT MENABUNG SISWA PADA BANK SYARIAH MANDIRI

(Studi pada SMA IT Al-Fityan Gowa)



UNIVERSITAS ISLAM NEGERI
ALAUDDIN
MAKASSAR
SKRIPSI

Diajukan Untuk Memenuhi Salah Satu Syarat Guna Memperoleh Gelar
Sarjana Ekonomi (S.E) Pada Jurusan Perbankan Syariah
Fakultas Ekonomi dan Bisnis Islam
UIN Alauddin Makassar

Oleh:

HAYAH MASRURAH NURFAN
90500116022

JURUSAN PERBANKAN SYARIAH
FAKULTAS EKONOMI DAN BISNIS ISLAM
UNIVERSITAS ISLAM NEGERI ALAUDDIN MAKASSAR

2021

PERNYATAAN KEASLIAN SKRIPSI

Mahasiswa yang bertanda tangan di bawah ini :

Nama : Hayah Masrurah Nurfan
NIM : 9050011022
Tempat/Tgl.Lahir : Makassar/15 April 1998
Jurusan/Prodi : Perbankan Syariah
Fakultas/Program : Ekonomi dan Bisnis Islam
Judul : Pengaruh Persepsi Pengetahuan Dan Religiusitas
Terhadap Minat Menabung Siswa (Studi Pada SMA IT
Al Fityan Gowa).

Menyatakan dengan sesungguhnya dan penuh kesadaran bahwa skripsi ini benar merupakan hasil karya sendiri. Jika pada kemudian hari terbukti bahwa ini merupakan duplikasi, tiruan, plagiat, atau dibuat orang lain, Sebagian maupun seluruhnya, maka skripsi dapat dituntut atas nama hukum

Gowa, November 2021

Penulis,

Hayah Masrurah Nurfan

Nim : 90500116022



**KEMENTERIAN AGAMA
UNIVERSITAS ISLAM NEGERI ALAUDDIN MAKASSAR
FAKULTAS EKONOMI DAN BISNIS ISLAM**

Kampus I Jl. Slt. Alauddin Makassar Tlp. (0411) 864924 Fax 864923
Kampus II Jl. Slt. Alauddin No. 36 Samata Sungguminasa- Gowa Tlp. (0411) 424835 Fax424836

PENGESAHAN SKRIPSI

Skripsi yang berjudul **"Pengaruh Persepsi, Pengetahuan dan Religiusitas terhadap Minat Menabung Siswa di Bank Syariah Mandiri (Studi pada SMA IT Al-Fityan Gowa)"** yang disusun oleh **Hayah Masrurah Nurfan** NIM: **90500116022**, Mahasiswa Jurusan Perbankan Syariah Fakultas Ekonomi dan Bisnis Islam UIN Alauddin Makassar, telah diuji dan dipertahankan dalam sidang munaqasyah yang diselenggarakan pada tanggal 18 Agustus 2021, bertepatan dengan 9 Muharram 1443 H, dan dinyatakan telah dapat diterima sebagai salah satu syarat untuk memperoleh gelar Sarjana Ekonomi pada Fakultas Ekonomi dan Bisnis Islam jurusan Perbankan Syariah.

Samata-Gowa, 18 Agustus 2021 M
9 Muharram 1443 H

DEWAN PENGUJI

Ketua : Prof. Dr. H. Abustani Ilyas, M.Ag.
Sekertaris : Dr. Hj. Rahmawati Muin, M.Ag.
Penguji 1 : Dr. Sudirman, SE., M.Si.
Penguji 2 : Dr. Nurfiah Anwar, S.H.I., M.E.I.
Pembimbing 1 : Ismawati, SE., M.Si.
Pembimbing 2 : Muh. Taufiq, ST., MM.

(.....)
(.....)
(.....)
(.....)
(.....)
(.....)

Diketahui oleh :
Dekan Fakultas Ekonomi dan Bisnis
Islam UIN Alauddin Makassar

Prof. Dr. H. Abustani Ilyas, M.Ag
NIP.19661130 199303 1 003

KATA PENGANTAR



Assalamu'alaikum Warahmatullahi Wabarakatuh

Alhamdulillah Robbil Aalamiin, segala puji syukur tiada hentinya penulis hanturkan kehadiran Allah SWT yang Maha pemberi petunjuk, anugerah, dan nikmat yang diberikan sehingga penulis dapat menyelesaikan skripsi ini yang berjudul **“Pengaruh Persepsi, Pengetahuan, dan Religiusitas terhadap Minat Menabung di Bank Syariah Mandiri (Studi Pada SMA IT Al-Fityan Gowa)”**.

Allahumma Sholli ala Muhammad, penulis curahkan kehadiran junjungan umat, pemberi syafa'at, penuntun jalan kebajikan, penerang di muka bumi ini, seorang manusia pilihan dan teladan kita, Rasulullah Muhammad SAW, beserta keluarga, para sahabat, dan pengikut beliau hingga akhir zaman, Aamiin.

Penulis dalam menyusun skripsi ini, banyak menemukan hambatan dan kesulitan, tetapi berkat adanya arahan dan bimbingan serta bantuan baik secara material maupun spiritual dari semua pihak, maka penulis dapat menyelesaikan skripsi ini. Terima kasih banyak saya hanturkan dengan istimewa dan penuh rasa hormat kepada kedua orang tua tercinta Ayahanda **Drs. Topan Adil, M.Pd.I** dan Ibunda **Nur Rahmah, S.Pd., M.Pd** yang paling sangat berjasa sehingga saya sampai pada titik ini yang tak henti-hentinya memberikan do'a, semangat dan dukungan dalam menyelesaikan skripsi ini.

Selanjutnya ucapan terima kasih dan penghargaan yang sedalam-dalamnya, penulis sampaikan kepada:

1. Prof. Drs. Hamdan Juhannis, M.A., Ph.D., selaku Rektor UIN Alauddin Makassar beserta Wakil Rektor I, II, III, IV atas segala fasilitas yang diberikan dalam menimba ilmu didalamnya.
2. Prof. Dr. H. Abustani Ilyas, M.Ag., selaku Dekan Fakultas Ekonomi dan Bisnis Islam beserta Wakil Dekan I, II, III atas segala fasilitas yang diberikan dan senantiasa memberikan dorongan, bimbingan dan nasihat kepada penulis.
3. Ismawati, SE., M.Si., selaku ketua Jurusan Perbankan Syariah Fakultas Ekonomi dan Bisnis Islam UIN Alauddin sekaligus selaku pembimbing I.
4. Dr. Sudirman, SE., M.Si selaku Sekretaris Jurusan sekaligus selaku penguji 1 beserta staf dan pegawai Jurusan Perbankan Syariah Fakultas Ekonomi dan Bisnis Islam UIN Alauddin Makassar.
5. Muh. Taufiq, SE., M.Si Selaku pembimbing II yang senantiasa memberikan masukan-masukan dan motivasi yang membangun dalam proses pembuatan skripsi ini.
6. Dr. Nurfiah Anwar, S.H.I., M.E.I selaku dosen penguji II. Terima kasih atas waktu yang telah diluangkan, serta kritik dan saran yang membangun dalam penyusunan skripsi ini.
7. Para Dosen, Karyawan/Karyawati yang berada dalam lingkungan Jurusan Perbankan Syariah dan Fakultas Ekonomi dan Bisnis Islam UIN Alauddin Makassar yang sudah mengarahkan penulis selama menempuh pendidikan.
8. Untuk para sahabat seperjuangan yang dari maba, Elly Asfari Islamiyah, Nurcania Pratiwi Lahe, Desy Rizky Amalia, Risky Ana Musfika, Herlika

Anugrahsari, Muh. Arief Firmansyah. Terimakasih telah kebersamai hingga sampai pada titik ini, untuk segala bantuannya, motivasi kalian semoga bernilai pahala di sisi Allah SWT.

9. Untuk kawan sedari SMA Novi, Naya, Nisa, Zaim dan Ucan. Termakasih untuk semangat dan motivasi sehingga sampai pada titik ini semoga bernilai pahala di sisi Allah SWT.

10. Rekan-rekan mahasiswa Jurusan Perbankan Syariah 2016 khususnya Perbankan Syariah A yang selalu menjadi media diskusi dalam berbagai hal serta semua pihak yang turut membantu dalam penyelesaian skripsi ini, semoga dengan bantuannya dapat bernilai ibadah disisi Allah swt.

11. Keluarga besar penulis yang selalu memberikan dorongan, dukungan beserta doa, sehingga penulis dapat menyelesaikan skripsi ini.

12. Semua pihak yang tidak dapat penulis sebutkan satu-persatu yang telah membantu kelancaran penyusunan skripsi ini.

Penulis menyadari sepenuhnya bahwa skripsi ini jauh dari kesempurnaan. Oleh karena itu, dengan kerendahan hati, penulis menerima saran dan kritik yang sifatnya konstruktif dari berbagai pihak demi kesempurnaan skripsi ini.

Akhirnya, hanya kepada Allah SWT. Penulis memohon ridho dan maghfirahnya, semoga segala dukungan serta bantuan semua pihak mendapat pahala yang berlipat ganda di sisi Allah SWT, semoga karya ini dapat bermanfaat kepada para pembaca, Aamiin.

Wassalamu'alakum Warahmatullahi Wabarakatuh

Gowa, November 2021

Penulis



Hayah Masrurah Nurfan
Nim : 90500116022

DAFTAR ISI

SAMPUL	i
PERNYATAAN KEASLIAN SKRIPSI	ii
PENGESAHAN SKRIPSI	iii
KATA PENGANTAR	iv
DAFTAR ISI	viii
DAFTAR GAMBAR	x
DAFTAR TABEL	xi
ABSTRAK	xii
BAB I PENDAHULUAN	1
A. Latar Belakang	1
B. Rumusan Masalah.....	8
C. Hipotesis	8
D. Penelitian Terdahulu	10
E. Tujuan Penelitian	12
F. Manfaat Penelitian	12
BAB II TINJAUAN PUSTAKA	14
A. Bank Syariah	14
B. Bank Syariah Mandiri	16
C. Persepsi	23
D. Pengetahuan	30
E. Religiusitas.....	32
F. Minat	33
G. Kerangka Berpikir.....	35

BAB III METODOLOGI PENELITIAN	37
A. Jenis dan Lokasi Penelitian	37
B. Pendekatan Penelitian	37
C. Populasi dan Sampel	37
D. Jenis dan Sumber Data.....	39
E. Metode Pengumpulan Data.....	40
F. Skala Pengukuran Data	40
G. Teknik Analisis Data.....	41
BAB IV HASIL PENELITIAN.....	46
A. Gambaran Objek Penelitian	46
B. Profil Responden.....	49
C. Hasil Analisis	49
D. Pembahasan.....	59
BAB V PENUTUP	64
A. Kesimpulan	64
B. Keterbatasan Penelitian.....	65
C. Saran	65
DAFTAR PUSTAKA	66
LAMPIRAN	
DAFTAR RIWAYAT HIDUP	

DAFTAR GAMBAR

Gambar 2.1 Kerangka Pikir	36
Gambar 4.1 Struktur Organisasi SMA IT-AI-Fityan Gowa	48



DAFTAR TABEL

Tabel 1.1 Penelitian Terdahulu	10
Tabel 3.1 Skala Likert.....	41
Tabel 4.1 Karakteristik Responden Berdasarkan Jenis Kelamin	49
Tabel 4.2 Hasil Uji Normalitas	50
Tabel 4.3 Hasil Uji Validitas	51
Tabel 4.4 Hasil Uji Reliabilitas	52
Tabel 4.5 Hasil Uji Autokorelasi	53
Tabel 4.6 Hasil Uji Regresi Linear Berganda	54
Tabel 4.7 Hasil Uji Koefisien Determinasi	56
Tabel 4.8 Hasil Uji F Simultan	57
Tabel 4.9 Hasil Uji t Parsial.....	58
Tabel 4.10 Hasil Pengujian Hipotesis.....	59



ABSTRAK

Nama : Hayah Masrurah Nurfan

Nim : 90500116022

Judul Skripsi : **Pengaruh Persepsi, Pengetahuan, dan Religiusitas Terhadap Minat Menabung Siswa Pada Bank Syariah Mandiri (Studi pada SMA IT Al-Fityan Gowa)**

Penelitian ini bertujuan untuk mengetahui bagaimana pengaruh persepsi, pengetahuan dan religiusitas terhadap minat menabung siswa di bank syariah. Tujuan dilakukannya penelitian ini yaitu untuk mengetahui pengaruh persepsi terhadap minat menabung siswa di Bank Syariah, mengetahui pengaruh pengetahuan terhadap minat menabung siswa di Bank Syariah, mengetahui pengaruh religiusitas terhadap minat menabung siswa di Bank Syariah. Penelitian ini menggunakan metode kuantitatif yang berfokus pada pengaruh persepsi, pengetahuan dan religiusitas terhadap minat menabung siswa. Pendekatan yang digunakan dalam penelitian ini yaitu pendekatan asosiatif dimana penekatan asosiatif merupakan pendekatan yang digunakan untuk mengetahui hubungan antar dua variable atau lebih. Hasil Penelitian ini secara parsial variable persepsi, pengetahuan dan religiusitas berpengaruh positif dan signifikan terhadap minat menabung siswa dalam menabung di Bank Syariah. Secara simultan variable persepsi, pengetahuan dan religiusitas memiliki pengaruh signifikan terhadap minat menabung siswa dalam menabung di Bank Syariah pada tingkat signifikansi kurang dari 0.05 % atau 5%.

Kata Kunci : **Persepsi, Pengetahuan, Religiusitas, Minat Menabung**



BAB I

PENDAHULUAN

A. Latar Belakang

Perbankan merupakan lembaga keuangan yang peranannya sangat penting dalam kegiatan ekonomi, karena dengan melalui kegiatan perkreditan dan berbagai jasa yang diberikan oleh bank maka dapat melayani berbagai kebutuhan pada berbagai sektor ekonomi dan perdagangan. Sehingga dapat dikatakan bahwa bank merupakan inti dari sistem keuangan setiap negara. Bank merupakan perusahaan keuangan yang bergerak dalam memberikan layanan keuangan yang mengandalkan kepercayaan dari masyarakat dalam mengelola dananya.

Bank Syariah adalah bank yang beroperasi dengan prinsip syariah, yaitu aturan perjanjian berdasarkan hukum Islam antara bank dan pihak lain dalam penyimpanan dana dan atau pembiayaan kegiatan usaha. Bank Syariah sudah beroperasi di Indonesia sejak tahun 1992, yang dimulai dengan beroperasinya Bank Muamalat Indonesia. Bank Syariah diatur secara formal sejak diamandemennya UU No.7 tahun 1992 dengan UU No.10 tahun 1998 diubah dalam UU No.23 tahun 1999, UU No. 9 tahun 2004 tentang Bank Indonesia dan terakhir diubah dalam UU No. 21 tahun 2008 tentang Bank Syariah.

Perkembangan perbankan syariah di Indonesia dapat dilihat dari semakin beragamnya produk-produk perbankan syariah yang mampu membuat konsumen tertarik untuk memakai jasa perbankan syariah seperti pada produk penghimpunan dana yang akan diturunkan lagi menjadi produk tabungan, giro dan deposito. Awalnya perbankan syariah hanya dikenal oleh sebagian kecil masyarakat akan

tetapi dengan terus berkembangnya perbankan syariah sekarang sudah banyak masyarakat di pelosok desa yang sudah mengenal perbankan syariah (Wibowo & Widodo, 2005).

Masalah utama yang dihadapi lembaga keuangan syariah ini adalah bagaimana perusahaan menarik pelanggan dan mempertahankannya agar perusahaan dapat bertahan dan berkembang. Untuk mewujudkan tujuan tersebut maka diperlukan strategi pemasaran yang tepat. Karena pemasaran merupakan hal yang sangat penting dalam setiap kegiatan yang berhubungan langsung dengan kebutuhan konsumen. Agar pemasaran sesuai sasaran maka pemasar harus memperhatikan perilaku konsumen dengan baik, seperti penciptaan produk, penentuan pasar sasaran dan promosi yang tepat sesuai kebutuhan konsumen (Meilani : 2017).

Sebagai bagian dari pemasaran di dalam lembaga perbankan syariah harus dengan tepat mengambil keputusan untuk menghadapi masalah utama yang dihadapi perbankan syariah yaitu bagaimana perbankan syariah menarik nasabah agar nasabah tertarik untuk menggunakan jasa perbankan syariah. Strategi yang diambil oleh pemasar harus melihat faktor yang mempengaruhi perilaku konsumen. Perilaku konsumen dipengaruhi oleh berbagai faktor, antara lain: faktor kebudayaan, kelas sosial, keluarga, status, kelompok atau komunitas, usia, pekerjaan, gaya hidup dan lain-lain. Selain faktor tersebut perilaku konsumen juga dipengaruhi oleh persepsi yang konsumen miliki.

Persepsi atau pandangan seseorang terhadap sesuatu dihasilkan dari informasi yang mereka dapatkan, hasil informasi tersebut dipahami selanjutnya

konsumen akan menarik kesimpulan sehingga menciptakan sebuah penilaian terhadap sesuatu tersebut. Penumbuhan minat konsumen guna untuk menarik konsumen untuk menggunakan jasa yang dipromosikan maka harus bisa menimbulkan persepsi yang positif terhadap produk yang ditawarkan. Sampai saat ini masih banyak persepsi yang berbeda yang dikemukakan oleh masyarakat tentang perbankan syariah. Sehingga menjadi tantangan tersendiri bagi perbankan syariah untuk menyamakan persepsi masyarakat sehingga menimbulkan kesamaan persepsi yang positif terhadap keberadaan perbankan syariah (Kamsir : 2008).

Dalam sebuah penelitian yang dilakukan oleh Intan Imani (2015) dapat disimpulkan bahwa persepsi tidak berpengaruh terhadap perilaku seseorang. Dalam penelitian tersebut persepsi yang positif terhadap suatu produk tidak menjadi alasan seseorang menggunakan produk tersebut. Seperti disimpulkan dari penelitian Intan Imani bahwa seseorang mempunyai persepsi positif terhadap perbankan syariah tetapi seseorang tersebut tidak menggunakan jasa perbankan syariah, persepsi positif tersebut hadir karena informasi yang didapat tetapi tidak mempengaruhi perilaku karena berbagai alasan.

Dalam penelitian lain yang dilakukan oleh dani panca setiasih (2016) menyatakan bahwa persepsi berpengaruh terhadap perilaku seseorang. Dani menyimpulkan bahwa persepsi yang positif yang didapatkan dari informasi yang benar serta dikelola sehingga menciptakan penilaian terhadap sesuatu tersebut maka perilaku akan mencerminkan persepsi yang mereka miliki. Perilaku yang dilakukan seseorang berdasarkan penilaian mereka terhadap sesuatu.

Faktor lain yang mempengaruhi minat menabung di bank syariah adalah pengetahuan mengenai produk dan jasa bank syariah. Pengetahuan adalah informasi yang diperoleh dari berbagai media massa, seperti iklan pada majalah, televisi, koran, radio, pamflet bahkan bisa juga melalui pengalaman seseorang. Pengetahuan merupakan pengalaman yang terekam dalam kesadaran seseorang. Pengetahuan adalah segala sesuatu yang diketahui, berkenaan dengan hal (Kamus Besar Bahasa Indonesia). Menurut Vinna Sri Yuniarti pengetahuan konsumen adalah semua informasi yang dimiliki konsumen mengenai berbagai macam produk, serta pengetahuan lainnya yang berkaitan dengan fungsinya sebagai konsumen.

Dalam penelitian yang dilakukan oleh Eva Yasika Wijayati (2019) menunjukkan bahwa pengetahuan berpengaruh positif terhadap minat menabung sehingga pengetahuan tentang perbankan syariah perlu ditingkatkan melalui pendidikan, media massa dan perhatian terhadap Bank Syariah.

Menurut Philip Kotler faktor-faktor yang mempengaruhi minat adalah pengetahuan, gaya hidup, pekerjaan dan keadaan ekonomi, kepribadian dan konsep diri, dan promosi. Selain itu menurut Widayani Wahab pilihan pembelian seseorang dipengaruhi oleh empat faktor utama yaitu motivasi, persepsi, pengetahuan dan kepercayaan.

Selain faktor-faktor yang berpengaruh dalam membentuk perilaku konsumen yang telah disebutkan tadi, sensitifitas religiusitas juga merupakan faktor pembentuk perilaku konsumen. Dalam Islam, perilaku seorang konsumen harus mencerminkan hubungan dirinya dengan Allah SWT, konsumen muslim

lebih memilih jalan yang dibatasi Allah dengan tidak memilih barang haram, tidak kikir, dan tidak tamak supaya kehidupannya selamat baik di dunia maupun di akhirat.

Religiusitas adalah suatu sikap atau kesadaran yang muncul yang didasarkan atas keyakinan atau kepercayaan seseorang terhadap suatu agama. Sikap keagamaan merupakan suatu keadaan yang ada pada diri seseorang yang mendorongnya untuk bertindak laku sesuai dengan kadar ketaatannya terhadap agama (Jalaluddin : 2015). Religiusitas seseorang diwujudkan dalam berbagai sisi kehidupannya. Aktivitas beragama bukan hanya terjadi ketika seseorang melakukan perilaku ritual (beribadah), tetapi juga ketika melakukan aktivitas lain yang didorong oleh kekuatan lain. Bukan hanya berkaitan dengan kegiatan yang tampak dan dapat dilihat dengan mata, tetapi juga aktivitas yang tidak tampak dan terjadi pada diri seseorang. Berdasarkan sikap ini maka manusia dalam melakukan suatu aktivitas sesuai dengan ketentuan agama, sesuai dengan perintah tuhanNya dengan tujuan mendapatkan keridhaan-Nya.

Dalam sebuah penelitian yang dilakukan oleh Atik Masruroh (2015), dimana meneliti pengaruh antara tingkat religiusitas mahasiswa terhadap minat menabung di perbankan syariah. Hasil penelitian menunjukkan bahwa terdapat pengaruh antara tingkat religiusitas mahasiswa terhadap minat menabung. Tingkat religiusitas yang tinggi akan meningkatkan minat menabung mahasiswa di perbankan syariah. Kepercayaan terhadap agama menjadi motivator terpenting untuk mendorong penggunaan jasa bank syariah. Dalam penelitian lain yang dilakukan oleh Hamidi (2016) tentang persepsi dan sikap masyarakat santri Jawa

timur terhadap bank syariah. Salah satu kesimpulannya menunjukkan bahwa responden menyatakan bahwa bank syariah sama dengan bank konvensional. Responden juga menyatakan bahwa bagi hasil sama dengan dengan bunga. Karenanya masyarakat berpersepsi faktor pertimbangan keagamaan bukanlah menjadi faktor penting dalam mempengaruhi kecenderungan menggunakan jasa perbankan syariah.

Dalam penelitian lain yang dilakukan oleh Hamidi (2010) tentang persepsi dan sikap masyarakat santri Jawa Timur terhadap bank syariah. Salah satu kesimpulannya menunjukkan bahwa responden menyatakan bahwa bank syariah sama dengan bank konvensional. Responden juga menyatakan bahwa bagi hasil sama dengan dengan bunga. Karenanya masyarakat berpersepsi faktor pertimbangan keagamaan bukanlah menjadi faktor penting dalam mempengaruhi kecenderungan menggunakan jasa perbankan syariah.

Berdasarkan beberapa penelitian di atas berbeda hasil penemuan baik itu yang berhubungan dengan persepsi, pengetahuan maupun religiusitas. Berdasarkan dari penelitian itu, maka peneliti bermaksud untuk menjadikan persepsi dan religiusitas sebagai variabel penelitian yang akan peneliti lakukan. Berdasarkan dari pemaparan di atas antara persepsi, pengetahuan dan religiusitas masing-masing orang tidak sama. Sehingga peneliti tertarik untuk meneliti lebih lanjut. Dan peneliti memilih siswa di Sekolah Islam sebagai obyek penelitian, karena peneliti merasa meski sama-sama berstatus sebagai siswa di Sekolah Islam tentu mereka memiliki pandangan yang berbeda terhadap sesuatu untuk masing-masing orangnya.

Sebagai pelajar SMA yang sedang mempelajari agama Islam disekolah dan mulai memahami materi tentang syariat Islam yaitu mana yang diperbolehkan dan dilarang dalam Islam, mereka telah mengenal kata riba. Kata riba dipahami sebagai sesuatu yang dilarang dalam agama Islam. Riba menurut Qadi Abu Bakar Ibnu Al Arabi dalam bukunya “Ahkamul Quran” merupakan kelebihan antara nilai barang yang diberikan dengan nilai barang yang diterima. Dalam pengertian yang lebih sederhana,riba merupakan pengambilan tambahan, baik dalam transaksi maupun pinjam-meminjam secara batil atau bertentangan dengan ajaran Islam. Walaupun pemahaman tentang syariat para pelajar SMA ini masih awam, tetapi mereka telah mengerti tentang apa yang dibolehkan dan dilarang oleh agama.

Siswa sedikit banyak mereka telah memahami bahwa bank adalah suatu tempat atau suatu layanan untuk menyimpan dan mengelola uang..Mereka tahu bahwa bank dibedakan menjadi dua, yaitu Bank Syariah dan Bank Konvensional. Akan tetapi, banyak dari mereka yang akan mendefinisikan kedua bank tersebut sama karena kurangnya pemahaman mereka tentang sistem perbankan itu sendiri, sehingga dalam menabung atau bertransaksi mereka tidak peduli akan menggunakan bank yang mana.

Dengan berdasarkan hal tersebut peneliti tertarik untuk melakukan penelitian tentang “PENGARUH PERSEPSI, PENGETAHUAN DAN RELIGIUSITAS TERHADAP MINAT MENABUNG SISWA DI BANK SYARIAH MANDIRI (Studi pada SMA IT Al-Fityan Gowa)”.

B. Rumusan Masalah

Berdasarkan uraian latar belakang di atas, maka dapat di rumuskan beberapa permasalahan sebagai berikut:

1. Apakah persepsi berpengaruh positif dan signifikan terhadap minat menabung pada bank syariah?
2. Apakah pengetahuan berpengaruh positif dan signifikan terhadap minat menabung pada bank syariah?
3. Apakah religiusitas berpengaruh positif dan signifikan terhadap minat menabung pada bank syariah?
4. Apakah persepsi, pengetahuan dan religiusitas secara simultan berpengaruh signifikan terhadap minat menabung pada bank syariah?

C. Hipotesis

Hipotesis/hipotesa ialah jawaban yang bersifat sementara tentang masalah yang masih butuh pembuktian terhadap kebenarannya yang juga harus bersifat logis, jelas dan dapat diuji. Beberapa faktor yang dapat mempengaruhi minat menabung adalah sebagai berikut :

1. Pengaruh Persepsi terhadap Minat Menabung

Menurut Sunyoto (2014) persepsi adalah sebagai proses dimana memilih, mengorganisasikan dan mengartikan masukan informasi untuk menciptakan suatu gambaran yang berarti di dunia ini (Imran:2017). Hasil penelitian Kridawati Sadhana (2012) menunjukkan bahwa persepsi positif masyarakat terhadap bank syariah dapat membentuk citra positif dan mendorong peningkatan jumlah nasabah.

H01 : Persepsi berpengaruh positif dan signifikan terhadap minat menabung.

2. Pengaruh Pengetahuan terhadap Minat Menabung

Menurut Mowen dan Minor (2002) berpendapat bahwa “The amount of experience with and information about particular products or services a person”. Pengetahuan merupakan sejumlah pengalaman dan informasi mengenai produk atau jasa yang dimiliki konsumen.

Hasil penelitian yang telah Siswanti (2015) menunjukkan hasil bahwa iklan, agama, pengetahuan dan juga pengalaman secara beriringan dan signifikan mempengaruhi minat menabung pada bank syariah. Minat menabung menjadi berkurang ketika masyarakat tidak memahami sistem dan produk bank syariah oleh karena itu pengetahuan mempengaruhi minat masyarakat menabung di bank syariah.. Hipotesis penelitian ini adalah :

H02 : Pengetahuan berpengaruh positif dan signifikan terhadap minat menabung.

3. Pengaruh Religiusitas terhadap Minat Menabung

Menurut Deelener (1990) dalam Esso dan Dibb (2004) menyatakan bahwa religiusitas adalah salah satu faktor pendorong penting dan dapat berpengaruh terhadap perilaku konsumen. Hal ini didasari atas keputusan konsumen untuk membeli produk tergantung kadar keimanan mereka (Nasrullah:2015). Hasil penelitian menunjukkan adanya pengaruh positif dan signifikan terhadap minat menabung pada bank syariah yang dilakukan peneliti Desy Fatmawati (2015).

Riba merupakan salah-satu yang dilarang oleh Allah swt. maka dari itu orang-orang yang memiliki ketaatan agama akan memilih produk produk yang bebas riba. Sebabnya religiusitas mempengaruhi minat masyarakat menabung di bank syariah. Hipotesis penelitian ini adalah:

H03 : Religiusitas berpengaruh positif dan signifikan terhadap minat menabung.

4. Pengaruh Persepsi, Pengetahuan, dan Religiusitas terhadap minat menabung

Persepsi, Pengetahuan, dan Religiusitas merupakan beberapa indikator yang dapat mempengaruhi nasabah untuk menabung. Untuk itu, penelitian ini juga diperluas untuk mengetahui pengaruh antar variabel penelitian yang berkaitan yakni persepsi, pengetahuan, dan religiusitas terhadap minat menabung.

H04 : Persepsi, Pengetahuan, dan Religiusitas secara simultan berpengaruh terhadap minat menabung.

D. Penelitian Terdahulu

Tabel 1.2
Penelitian Terdahulu

No.	Nama	Judul	Metode	Hasil
1.	Any Meilani, 2017.	Persepsi Santri terhadap Bank Syariah.	Penelitian metode kuantitatif	1. Tingkat persepsi santri terhadap bank syariah secara proporsional relatif sama. 2. Persepsi santri terhadap bank syariah di tiga pesantren tingkatannya berbeda. Tingkatan persepsi tertinggi santri secara berurutan adalah Pesantren

				Darunnajah, Pesantren Daar El-Qolam, Pesantren Darul Amanah.
2.	Imran, Bambang Hendrawan, 2017.	Persepsi Masyarakat Batam tentang Bank Syariah Terhadap Minat Menggunakan Produk Bank Syariah.	Metode Penelitian Kuantitatif.	Secara simultan bunga bank, bagi hasil dan pengetahuan mengenai produk bank bank syariah memiliki pengaruh yang signifikan terhadap minat menggunakan produk bank syariah, artinya bahwa minat menggunakan produk bank syariah muncul karena hukum menggunakan bunga di dalam Islam dilarang dan juga sistem yang diterapkan harus sesuai dengan syariat Islam seperti bagi hasil.
3.	Fitria Nurma Sari, Moch. Khoirul Anwar, 2018.	Pengaruh Tingkat Religiusitas Santri Pondok Pesantren Darussalam Kediri terhadap Minat Menabung di Perbankan Syariah.	Field Research	Tingkat religiusitas berpengaruh positif dan signifikan terhadap variabel minat menabung santri Pondok Pesantren Darussalam Kediri di Perbankan Syariah. Hal ini mengindikasikan bahwa semakin positif (tinggi) tingkat religiusitas santri maka semakin positif (tinggi) minat menabung santri Posndok Pesantren Darussalam Kediri di Perbankan Syariah
4.	Nurhayati, Fatmasaris Sukesti, 2016.	Peningkatan Loyalitas Nasabah Bank Syariah Melalui Peningkatan Kualitas Layanan dan Kepuasan Nasabah	Penelitian Metode Kuantitatif.	1. Variabel kualitas layanan, kepuasan nasabah dan religiusitas berpengaruh dan secara bersama-sama mempengaruhi loyalitas nasabah bank syariah. 2. Diketahui ternyata variabel religiusitas merupakan variabel yang

		Dengan Variabel Religiusitas sebagai Variabel Moderating (Studi pada Bank Syariah di Kota Semarang).		berpengaruh dominan terhadap loyalitas.
5.	Muhammad Nasrullah, 2015.	Islamic Branding, Religiusitas dan Keputusan Konsumen terhadap Produk.	Metode Penelitian Kuantitatif.	Religiusitas sebagai variabel moderating memperlemah hubungan antara variabel Islamic Branding dengan keputusan konsumen.

E. Tujuan Penelitian

1. Untuk mengetahui pengaruh persepsi terhadap minat menabung pada bank syariah.
2. Untuk mengetahui pengaruh pengetahuan terhadap minat menabung pada bank syariah.
3. Untuk mengetahui pengaruh religiusitas terhadap minat menabung pada bank syariah.
4. Untuk mengetahui pengaruh persepsi, pengetahuan, dan religiusitas terhadap minat menabung pada bank syariah.

F. Manfaat Penelitian

Penelitian ini diharapkan dapat memberikan manfaat antara lain:

1. Manfaat teoritis/akademik
 - a. Secara teori, penelitian ini dapat memberikan kontribusi terhadap minat menabung

- b. Sebagai aset pustaka yang diharapkan dapat dimanfaatkan oleh seluruh kalangan akademisi, baik dosen maupun mahasiswa dalam upaya memberikan pengetahuan, informasi dan sebagai proses pembelajaran mengenai pengaruh persepsi pengetahuan dan religiusitas terhadap minat menabung siswa pada Bank Syariah.
2. Manfaat praktis.
 - a. Bagi penulis, diharapkan dapat memperluas wawasan lembaga keuangan khususnya perbankan syariah.
 - b. Bagi perbankan, penelitian ini harus dijadikan sebagai tolak ukur pertumbuhan konsumen tabungan melalui berbagai pendekatan yang diteliti.



BAB II

TINJAUAN PUSTAKA

A. Bank Syariah

1. Pengertian Bank Syariah

Perbankan syariah adalah bank yang sistem pengoperasiannya tidak menggunakan bunga tetapi menggunakan sistem bagi hasil. Perbankan syariah merupakan lembaga perbankan yang tata cara operasional dan produknya dikembangkan berlandaskan pada Al-Qur'an dan Hadits Nabi Muhammad SAW (Wilardjo, 2005).

Menurut Undang-Undang No.21 tahun 2008 tentang Perbankan Syariah mengatur segala tentang jenis usaha, ketentuan pelaksanaan syariah, kelayakan usaha, penyaluran dana dan larangan bagi bank syariah maupun Unit Usaha Syariah (UUS). Aktivitas usaha yang berdasarkan prinsip-prinsip syariah islami tidak mengandung unsur sebagai berikut:

- a. Riba, merupakan penambahan profitabilitas dengan jalan batil (tidak sah) yakni transaksi pertukaran barang sejenis yang berbeda kuantitas, kualitas, dan waktu penyerahannya (fadhl), juga dalam transaksi utang-piutang yang mana mempersyaratkan nasabah sebagai penerima fasilitas mengembalikan yang dana yang diperoleh melebihi pokok pinjaman karena berjalannya waktu(nasi'ah).
- b. Maisir, merupakan transaksi yang didasarkan pada suatu keadaan tidak pasti yang sifatnya untung-untungan.

- c. Gharar, merupakan suatu aktivitas ekonomi yang mana objek yang diharapkan tidak memiliki kejelasan baik pada keberadaannya, kepemilikannya, ataupun tidak dapat diserahkan saat transaksi dilakukan kecuali jika diatur dalam aturan lain syariah.
- d. Haram, merupakan suatu aktivitas ekonomi yang mana objeknya jelas dilarang dalam Islam.
- e. Zalim, merupakan suatu aktivitas ekonomi(transaksi) yang menciptakan ketidakadilan bagi pihak lain.

2. Tujuan Bank Syariah

Setelah tidak berhasil melaksanakan tugasnya yang utama dalam perjalanan sejarah bank bank yang terlebih dahulu ada yakni menghubungkan seorang yang memiliki dana berlebih dan seorang yang memerlukan dana, sehingga bank-bank syariah dibentuk dengan tujuan seperti (Sumitro, 1997: 17) :

- a. Menjadi penerat nasionalisme batu, yaitu bank syariah dapat menjadi penyedia untuk terbentuknya jejaring usaha ekonomi rakyat.
- b. Meningkatkan perekonomian masyarakat dan beroperasi secara terbuka, artinya pengelolaan bank syariah harus didasarkan pada visi ekonomi kerakyatan dan upaya ini terwujud apabila ada mekanisme operasi yang transparan.
- c. Memberikan timbal balik yang lebih, artinya investasi bank syariah tidak memberikan janji yang pasti mengenai return yang diberikan kepada investor karena tergantung besarnya return. Apabila keuntungan lebih besar, investor akan ikut menikmatinya dalam jumlah lebih besar

- d. Bank syariah lebih mengarahkan dananya untuk transaksi aktif., artinya menurunkan spekulasi di pasar keuangan.
- e. Mengusahakan pendapatan yang rata, salah satu ciri yang membedakan bank syariah dengan bank konvensional adalah pengumpulan dana Zakat, Infaq dan Sedekah (ZIS). Peranan ZIS sendiri diantaranya untuk pemeratakan pendapatan masyarakat.
- f. Untuk mendorong masyarakat lebih menggunakan bank syariah sehingga dapat menjalankan ibadah dengan secara lebih baik.

3. Peran Bank Syariah

Peran perbankan secara tradisional adalah menyediakan cadangan (reserve) dalam sistem pembayaran nasional yang mana infrastruktur dari sistem pembayaran tersebut di bawah tanggung jawab bank sentral. Peran pertama sebagai institusi penampung dana (depositories) yang menerima deposito, membayar untuk dan atas nama deposan dan menyediakan fasilitas penukaran mata uang asing. Peran kedua sebagai perusahaan yang berorientasi profit dimana perbankan menyediakan produk liabilities dan memberikan pinjaman kepada nasabah (loan) Suta (2008: 13).

B. Bank Syariah Mandiri

1. Sejarah

Kurang lebih dua tahun sebelum kehadiran bank ini, Indonesia mengalami krisis ekonomi dan moneter yang begitu hebat sejak bulan juli 1997 yang berlanjut dengan adanya krisis di seluruh sendi kehidupan bangsa terutama yang terjadi di dunia usaha. Dampak yang ditimbulkannya bagi bank-bank

konvensional di masa itu mengharuskan pemerintah mengambil kebijakan dengan melakukan restrukturisasi dan merekapitalisasi sejumlah bank di Indonesia. Dominasi industri perbankan nasional oleh bank-bank konvensional di tanah air saat itu mengakibatkan begitu meluasnya dampak krisis ekonomi dan moneter yang terjadi.

Bank konvensional saat ini itu yang merasakan dampak krisis diantaranya: PT Bank Susila Bakti (BSB) milik Yayasan Kesejahteraan Pegawai (YKP), PT Bank Dagang Negara dan PT Mahkota Prestasi juga terkena dampak krisis. BSB saat itu berupaya untuk keluar dari krisis dengan melakukan merger atau penggabungan dengan sejumlah bank lain serta mengundang investor asing. Kemudian di saat bersamaan, pada tanggal 31 Juli 1999 pemerintah melakukan merger empat bank (Bank Dagang Negara, Bank Bumi Daya, Bank Exim, dan Bapindo) menjadi satu bank baru bernama PT. Bank Mandiri (Persero).

Kebijakan ini juga menempatkan sekaligus menetapkan PT Bank Mandiri (Persero) Tbk. sebagai pemilik mayoritas baru BSB. PT Bank Mandiri (Persero) Tbk kemudian melakukan konsolidasi dan membentuk Tim Pengembangan Perbankan Syariah sebagai follow up atau tindak lanjut dari keputusan merger oleh pemerintah. Tim yang dibentuk bertujuan untuk mengembangkan layanan perbankan syariah di kelompok perusahaan Bank Mandiri, sebagai respon atas diberlakukannya UU No. 10 tahun 1998, yang memberi peluang bank umum untuk melayani transaksi syariah (dual banking system). Tim yang bekerja tersebut memandang bahwa berlakunya UU No. 10 Tahun 1998 menjadi momentum tepat untuk melakukan konversi PT. Bank Susila Bakti sebagai bank

konvensional menjadi bank syariah. Karena itu, Tim Pengembangan Perbankan Syariah segera menyiapkan infrastruktur dan sistemnya, sistem dan infrastrukturnya, sehingga kegiatan usaha BSB berubah dari bank konvensional menjadi bank syariah dengan nama PT Bank Syariah Mandiri dengan Akta Notaris: Sutjipto, SH, No. 23 tanggal 8 September 1999. Pada tahun 2020 tercatat telah memiliki 1.171 kantor cabang yang terdiri atas 977 unit kantor cabang (KC) dan kantor cabang pembantu (KCP) , 194 unit berupa kantor kas (KK) (www.syariahmandiri.com) .

2. Produk-produk Bank Syariah Mandiri

a. Tabungan

1) Tabungan BSM Reguler

Tabungan ini termasuk dalam kategori tabungan harian yang menggunakan akad mudharabah muthlaqah. Transaksi yang mudah dapat dilakukan melalui teller di kantor-kantor cabang BSM ataupun dapat melalui mesin ATM yang tersedia di banyak tempat. Membuka rekening bagi para calon nasabah untuk membuka rekening BSM yaitu cukup dengan membawa identitas berupa KTP/SIM serta mempersiapkan setoran awal sejumlah Rp.80.000 dan setoran berikutnya minimal Rp.10.000.

Sedangkan untuk jenis rekening company atau non-perorangan syarat pembukaan rekening selain dengan KTP/SIM pemilik perusahaan, juga harus disertakan beberapa dokumen perusahaan seperti akte pendirian, SIUP serta dokumen-dokumen lainnya. Untuk rekening

company atau non-perorangan setoran selanjutnya minimal Rp.1.000.000.

2) BSM Tabungan Simpatik

Jenis tabungan yang kedua adalah tabungan dengan menggunakan prinsip wadiah dan transaksi keuangan yang mudah bagi nasabah. Bagi calon nasabah yang ingin membuka rekening cukup dengan membawa identitas seperti KTP/SIM serta menyediakan setoran awal minimal Rp.20.000 (tanpa kartu ATM) dan Rp.30.000 (dengan kartu ATM). Kemudian untuk setoran selanjutnya minimal Rp.10.000 dengan saldo mengendap (minimal) Rp.20.000 di dalam tabungan.

3) Tabunganku Bank Syariah Mandiri

Tidak jauh berbeda dengan jenis tabungan pada bank lain tetapi di Bank Mandiri Syariah akan dikelola secara syariah dengan menggunakan akad wadiah yad amanah. Persyaratan umum tetap membutuhkan identitas asli untuk calon nasabah yang ingin membuka rekening. Setoran awal membuka Rekening Tabunganku cukup dengan Rp20.000 (tanpa ATM) dan Rp80.000 (dengan ATM). Setoran tunai berikutnya minimal Rp10.000 dan nasabah akan dikenakan biaya administrasi bulanan sebesar Rp.2.000.

4) BSM Tabungan Berencana

Tabungan jenis ini memiliki target pencapaian dengan jangka waktu tertentu untuk penyimpanan uang, dan disini nasabah akan memperoleh keuntungan bagi hasil dengan nisbah berjenjang. Tabungan

ini menggunakan akad mudharabah muthlaqah dan nasabah bisa menentukan jangka waktu tabungan rencana tabungan mulai dari 1 hingga 10 tahun dengan setoran bulanan minimal Rp.100.000. untuk membuka tabungan ini nasabah diwajibkan memiliki rekening asal (source account) yaitu tabungan atau giro di BSM.

5) Tabungan Investa Cendekia

Tabungan ini diperuntukkan untuk orang tua yang ingin mempersiapkan dana pendidikan untuk anak-anaknya di masa depan. Tabungan ini menggunakan prinsip mudharabah muthlaqah yang dilengkapi pula dengan perlindungan asuransi secara gratis. Nasabah diberikan pilihan jangka waktu sesuai dengan keinginan masing-masing, mulai dari 1 hingga 20 tahun.

Selama masa menabung ini nasabah tidak diperbolehkan menarik uang sebelum jatuh tempo. Nasabah dapat melakukan setoran setiap bulan minimal Rp.100.000 hingga Rp.10.000.000.

6) BSM Tabungan Dollar

Melalui tabungan dengan mata uang dollar ini nasabah bisa melakukan setoran dan juga penarikan setiap saat atau sesuai dengan ketentuan BSM dan transaksinya bisa berupa nilai rupiah. Tabungan ini menggunakan prinsip wadiah yad amanah. Calon nasabah yang ingin membuka rekening tabungan ini harus melakukan setoran awal minimum dan saldo minimum USD100.

7) Tabungan Mabror

Tabungan Mabror adalah Tabungan dalam mata uang rupiah untuk membantu pelaksanaan ibadah haji & umrah. Tabungan ini menggunakan prinsip syariah mudharabah muthlaqah dan tidak dapat dicairkan kecuali untuk melunasi biaya penyelenggaraan ibadah haji/umrah. Tabungan ini tidak memungut biaya administrasi bulanan. Setoran awal untuk tabungan mabror adalah Rp.100.000 kemudian setoran selanjutnya minimal adalah Rp.100.000.

8) Tabungan Mabror Junior

Tabungan mabror junior adalah tabungan dalam mata uang rupiah untuk membantu pelaksanaan ibadah haji dan umrah untuk anak dibawah 17 tahun dan minimal 12 tahun. Tabungan ini menggunakan prinsip mudharabah muthlaqah. Setoran awal untuk tabungan ini adalah Rp.100.000, setoran selanjutnya minimal Rp.100.000 dengan nama yang tercantum di dalam buku tabungan adalah nama anak kemudian akan didaftarkan secara online dengan siskohat ketika saldo minimum untuk pendaftaran haji telah cukup yaitu sebesar Rp25.100.000.

9) Tabungan Saham Syariah

Tabungan saham syariah adalah dana nasabah berupa produk tabungan yang khusus digunakan untuk keperluan penyelesaian transaksi efek. Serta untuk menerima hak nasabah yang terkait dengan efek yang dimilikinya melalui pemegang rekening KSEI. (www.syariahmandiri.com)

b. Pembiayaan

1) Pembiayaan Modal Kerja

Pembiayaan modal kerja adalah pembiayaan jangka pendek yang diberikan untuk pemenuhan kebutuhan modal kerja calon nasabah/nasabah. Misalnya untuk membiayai pembelian bahan baku, siklus/perputaran usaha, modal kerja, dan pembiayaan kontraktor.

2) Pembiayaan Griya Berkah

Pembiayaan Griya Berkah adalah pembiayaan untuk pembelian:

- a. Rumah Ready Stock dan Indent (Developer Rekanan)
- b. Take Over (pemindahan fasilitas KPR)
- c. Pembelian Apartemen Ready Stock
- d. Multiguna Beragunan Rumah (Refinancing)

3) Pembiayaan Mitraguna Berkah

Pembiayaan Mitraguna Berkah adalah layanan pembiayaan ragam kebutuhan (Multiguna) dengan sumber pembayaran dari gaji/pendapatan pegawai tetap (Payroll melalui Bank Syariah Mandiri) dan tanpa agunan.

4) Pembiayaan Oto Berkah

OTO Berkah merupakan fasilitas pembiayaan pembelian mobil baru melalui kesepakatan jual-beli (akad murabahah). Layanan ini digunakan untuk pembelian mobil jenis Mobil Penumpang (Passanger car).

5) Pembiayaan Pensiun Berkah

Pembiayaan Pensiun Berkah merupakan penyaluran fasilitas pembiayaan konsumen (termasuk untuk kebutuhan multiguna) kepada para pensiunan, dengan pembayaran angsuran dilakukan melalui pemotongan Manfaat Pensiun yang diterima oleh Pensiun setiap bulan melalui Bank. Akad yang digunakan adalah akad Murabahah, Ijarah dan Musyarakah Mutanaqishah (MMQ). (www.syariahmandiri.com)

C. Persepsi

1. Pengertian Persepsi

Persepsi merupakan suatu proses yang memungkinkan kita mengorganisir informasi dan menginterpretasikan kesan terhadap lingkungan sekitar (Wibowo,2015). Persepsi juga dapat didefinisikan sebagai proses dimana seseorang memilih, mengorganisasikan, mengartikan masukan informasi untuk menciptakan suatu gambaran yang berarti dari dunia ini. Orang dapat memiliki persepsi yang berbeda dari objek yang sama karena adanya tiga proses persepsi (Nugroho, 2013),

- a. Perhatian yang selektif
- b. Gangguan yang selektif

c. Mengingat kembali yang selektif

Sedangkan pengertian lain dari persepsi adalah tanggapan atau penerimaan langsung dari sesuatu. Persepsi dapat mempengaruhi tingkah laku seseorang terhadap suatu objek dan situasi lingkungannya. Dengan kata lain, tingkah laku seseorang terhadap suatu objek itu dipengaruhi oleh persepsinya sendiri. “Persepsi adalah kesan seseorang terhadap objek persepsi tertentu yang dipengaruhi faktor internal, yakni perilaku yang berada di bawah kendali pribadi dan faktor eksternal, yakni perilaku yang dipengaruhi oleh situasi luarnya.” (Depdiknas,2003).

Bimo Walgito menyebutkan bahwa persepsi merupakan suatu proses yang didahului oleh penginderaan. Kemudian, penginderaan merupakan proses diterimanya stimulus oleh individu melalui alat penerima, yaitu alat indra. Stimulus kemudian diteruskan ke otak sebagai pusat susunan syaraf dan proses selanjutnya merupakan proses persepsi. (Walgito,2010).

Dari uraian di atas dapat disimpulkan bahwa persepsi merupakan suatu penilaian atau kesan seseorang terhadap suatu objek yang dipengaruhi oleh faktor internal dan eksternal. Persepsi juga merupakan suatu proses bagaimana seseorang menyeleksi, mengatur dan menginterpretasikan masukan-masukan informasi dan pengalaman-pengalaman yang ada dan kemudian menafsirkannya untuk menciptakan keseluruhan gambaran yang berarti.

2. Proses Terjadinya Persepsi

Objek menimbulkan stimulus, dan stimulus mengenai alat panca indera atau reseptor. Perlu dikemukakan antara objek dan stimulus itu berbeda. Tetapi ada kalanya bahwa objek dan stimulus itu menjadi satu, misalkan dalam hal

tekanan. Benda sebagai objek langsung mengenai kulit, sehingga tekanan akan terasa.

Proses stimulus mengenai panca indera merupakan proses kealaman atau proses fisik stimulus yang diterima oleh panca indera kemudian diteruskan oleh syaraf sensori ke otak. Proses ini kemudian disebut sebagai proses fisiologis. Kemudian terjadilah proses di otak sebagai pusat kesadaran sehingga seseorang menyadari apa yang didengar, diraba, dan lainnya. Proses yang terjadi dalam otak atau di dalam pusat kesadaran inilah yang disebut sebagai proses psikologis. Dengan demikian dapat dikemukakan bahwa taraf terakhir dalam persepsi ialah seseorang menyadari bahwa misalnya apa yang dilihat, diraba dan lainnya (Sommeng, 2012).

3. Faktor-Faktor Yang Mempengaruhi Persepsi

Menurut Prasetijo dan Ihalauw (2005) beberapa faktor yang mempengaruhi persepsi adalah sebagai berikut :

a. Faktor Internal

1) Pengalaman

Pengalaman dapat dikatakan tergantung pada ingatan dalam arti sejauh mana seseorang dapat mengingat kejadian-kejadian lampau untuk mengetahui suatu rangsang dalam pengertian luas.

2) Kebutuhan

Faktor ini dapat dilihat dari bagaimana kuatnya seseorang individu mencari obyek-obyek atau pesan yang dapat memberikan jawaban sesuai dengan dirinya

3) Nilai-nilai yang dianutnya

Nilai adalah komponen evaluatif dari kepercayaan yang dianut mencakup kegunaan, kebaikan, estetika, dan kepuasan. Nilai bersifat normatif, memberitahu suatu anggota budaya mengenai apa yang baik dan buruk, benar dan salah, apa yang harus diperjuangkan, dan lain sebagainya. Nilai bersumber dari isu filosofis yang lebih besar yang merupakan bagian dari lingkungan budaya, oleh karena itu nilai bersifat stabil dan sulit berubah (Kasali:2006)

4) Ekspektasi/Pengharapan

b. Faktor Eksternal

- 1) Tampilan Produk
- 2) Sifat – Sifat Stimulus
- 3) Situasi Lingkungan

4. Jenis-Jenis Persepsi

a. Persepsi Visual

Persepsi visual bisa didapatkan melalui penglihatan. Penglihatan merupakan kemampuan individu dalam mengenali cahaya dan kemudian menafsirkannya. Indra yang digunakan untuk penglihatan pada tubuh manusia adalah mata. Banyak hewan yang memiliki indra penglihatan namun tidak terlalu tajam sehingga menggunakan indra lainnya yang digunakan untuk bisa mengenali lingkungannya, misalnya saja seperti kelelawar yang menggunakan pendengaran. Manusia yang memiliki daya penglihatan yang menurun, bisa dibantu dengan

menggunakan alat bantu penglihatan maupun menjalani operasi lasik untuk dapat memperbaiki daya penglihatan.

Jenis persepsi ini merupakan persepsi yang paling awal yang berkembang pada bayi serta bisa mempengaruhi bayi dan balita untuk dapat memahami kondisi di sekitarnya. Persepsi visual menjadi topik utama yang berasal dari bahasan persepsi umum dan menjadi jenis persepsi yang paling sering dibicarakan sehari-hari.

b. Persepsi Auditori

Jenis persepsi ini didapatkan dari indera pendengaran, yaitu telinga. Pendengaran merupakan kemampuan yang digunakan untuk mengenali suara. Pada manusia dan binatang yang bertulang belakang, pendengaran dilakukan oleh sistem pendengaran, mulai dari telinga, sistem syaraf, dan otak. Tidak semua suara bisa dikenali oleh semua hewan. Ada beberapa spesies yang hanya dapat mengenali frekuensi dan amplitudo tertentu. Manusia hanya dapat mendengar pada rentang suara 20 Hz – 20.000 Hz. Jika dipaksakan melebihi rentang tersebut, mendengarkan pada frekuensi tinggi secara terus menerus akan menyebabkan kerusakan pada sistem pendengaran.

c. Persepsi Perabaan

Persepsi perabaan merupakan jenis persepsi yang didapatkan melalui indera kulit. Kulit terbagi menjadi 3 bagian, yaitu lapisan epidermis, lapisan dermis, dan subkutis. Kulit memiliki fungsi sebagai pelindung untuk organ-organ bagian dalam, misalnya saja seperti tulang dan otot. Fungsinya sebagai alat peraba yang dilengkapi dengan beragam reseptor yang peka pada berbagai

rangsangan yang didapatkan. Selain itu kulit juga memiliki fungsi sebagai alat ekskresi, mengatur suhu tubuh, dan lainnya.

Berkaitan dengan fungsinya yang digunakan sebagai alat peraba, kulit dilengkapi reseptor khusus yang digunakan untuk menerima rangsangan. Reseptor untuk menerima rasa sakit, ujungnya agak menjorok ke dalam masuk ke epidermis. Reseptor untuk tekanan, ujungnya di lapisan dermis dan jauh dari lapisan epidermis. Reseptor untuk rangsang panas dan sentuhan, ujung reseptornya berada di dekat lapisan epidermis.

d. Persepsi Penciuman

Persepsi penciuman didapatkan melalui indera penciuman yaitu hidung. Penciuman merupakan kemampuan dalam menangkap atau merasakan bau. Perasaan ini dimediasi sel-sel sensor yang secara khusus berada di rongga hidung vertebrata dan analogi, sel sensor yang berada di antena invertebrata. Untuk jenis hewan penghirup udara, sistem penciuman digunakan untuk mendeteksi zat kimia atau pada kasus lainnya pada sistem penciuman aksesori, fase cair.

e. Persepsi Pengecapan

Persepsi pengecapan didapatkan melalui indera pengecapan yaitu lidah. Pengecapan merupakan bentuk kemoreseptor langsung yang menjadi salah satu panca indera yang ada di tubuh manusia. Indera ini memiliki kemampuan untuk bisa mendeteksi rasa dari sesuatu yang dimakan. Pada manusia maupun hewan vertebrata lain, indera pengecapan memiliki keterkaitan akan indera penciuman dalam persepsi otak terhadap sebuah rasa. Sensasi pengecapan klasik, biasanya mencakup rasa manis, asin, pahit, dan asam. Namun beberapa belakangan ini, ahli

psikofisik dan neurosains memberikan usulan terkait penambahan rasa baru seperti rasa gurih dan asam lemak. Pengecapan merupakan fungsi sensoris di dalam sistem syaraf pusat. Sel reseptor yang ada pada manusia bisa ditemukan pada lidah, langit-langit lunak, epiglottis, dan epitelium faring.

f. Sosial

Persepsi sosial adalah bagian dari jenis persepsi yang memperbolehkan individu untuk bisa memahami individu lainnya dan kelompok di dalam lingkungan sosial. Sehingga menjadi bagian dari sebuah kognisi sosial.

g. Persepsi Bicara

Persepsi bicara adalah proses dalam bahasa yang bisa didengar, diinterpretasikan hingga dapat dimengerti. Menurut riset yang ada, persepsi bicara bertujuan untuk memahami bagaimana manusia bisa mendengar dan memahami tentang suara yang berisikan tentang kata-kata serta menggunakan informasi tersebut untuk bisa memahami bahasa yang dibicarakan.

Proses pemahaman bahasa ini akan dimulai dari tingkat suara yang mana sinyal audio diproses seperti dalam proses pendengaran. Awalnya sinyal audio akan dibandingkan dengan visual, yang paling utama adalah saat melihat pergerakan bibir sehingga bisa mendapatkan petunjuk.

h. Wajah

Persepsi wajah mengacu pada proses kognitif yang mana memfokuskan terhadap penanganan wajah manusia, termasuk diantaranya persepsi mengenai identitas individu serta ekspresi wajah yang digunakan sebagai petunjuk emosional.

i. Sentuhan Sosial

Sentuhan sosial adalah bentuk persepsi yang dibentuk saat menerima sentuhan yang berasal dari individu lainnya. Informasi yang didapatkan dari individu lainnya akan diterima dan kemudian diproses dengan cara-cara yang berbeda dari informasi sentuhan yang didapatkannya melalui interaksi.

j. Persepsi Melalui Indra Lainnya

Jenis persepsi lainnya adalah yang didapatkan melalui indra lainnya, yang mana memungkinkan tubuh manusia untuk bisa melakukan berbagai macam persepsi seperti keseimbangan tubuh, gravitasi, pembuangan urin dan feses hingga yang dirasakannya di dalam paru - paru dan kerongkongan.

Pembentuk persepsi yang terjadi dalam diri manusia memang sangat dipengaruhi berbagai faktor, mulai dari internal maupun eksternal yang sudah pernah dialami sebelumnya seperti ilmu pengetahuan, motivasi, hingga pengalaman yang didapatkan. Semua faktor-faktor ini lah yang kemudian saling berinteraksi dan memberikan pengaruh tentang bagaimana sebuah objek atau kejadian dilihat dan kemudian menjadi persepsi yang berasal dari individu yang bersangkutan. Sehingga setiap orang memiliki persepsi nya masing-masing pada sebuah hal.

D. Pengetahuan

1. Pengertian

Pengetahuan adalah segala bentuk informasi yang diketahui. Pengetahuan muncul ketika sering menggunakan akal pikirannya untuk mengenali benda atau kejadian yang belum pernah dialami sebelumnya. Pengetahuan merupakan bagian

yang penting untuk mempengaruhi tindakan seseorang. Perilaku yang didasari oleh pengetahuan umumnya akan bertahan lebih lama dibandingkan dengan yang tidak didasari oleh pengetahuan (Notoadmojo,2007).

2. Jenis Pengetahuan

Psikologi kognitif mengemukakan bahwa ada dua jenis pengetahuan dasar untuk mengetahui apa yang sudah diketahui konsumen dalam ingatannya, yaitu pengetahuan deklartif dan prosedural. Pengetahuan deklaratif (declarative knowledge) yaitu melibatkan fakta subjektif yang sudah diketahui sedangkan pengetahuan prosedural (procedural knowledge) mengacu pada pengertian bagaimana fakta ini digunakan. Fakta ini bersikap subjektif dalam pengertian bahwa fakta tersebut tidak perlu sesuai dengan realita objektif. Pengetahuan episodik (episodic knowledge) melibatkan pengetahuan yang dibatasi dengan lintasan waktu. Sedangkan pengetahuan sematik (semantic knowledge) terdapat pengetahuan yang digeneralisasikan yang memberikan arti bagi dunia seseorang. Ini adalah pengetahuan yang akan digunakan untuk mendeskripsikan suatu produk.

Mowen dan Minor (2008: 106) membagi pengetahuan menjadi tiga jenis yaitu:

- a. Pengetahuan objektif (objektive knowledge), adalah informasi yang benar mengenai kelas produk yang disimpan dalam memori jangka panjang konsumen.

- b. Pengetahuan subjektif (*subjektive knowledge*), merupakan persepsi konsumen tentang apa atau seberapa banyak pengetahuannya dengan kelas produk.
- c. Informasi mengenai pengetahuan lainnya, pembagian pengetahuan yang lebih aplikatif untuk pemasaran diperlukan pembagian pengetahuan yang lebih tepat seperti pengetahuan produk, pengetahuan pembelian, dan pengetahuan pemakaian (Priansa; 2017).

E. Religiusitas

1. Pengertian

Harun Nasution pengertian agama berasal dari kata *al-Din*, religi (*relegee*, *religare*) dan agama. *Al-Din* (sempit) berarti undang-undang atau hukum. Kemudian dalam arti bahasa arab, kata ini mengandung arti menguasai, menundukkan, patuh, utang, balasan, kebiasaan, sedangkan dari kata religi atau *relegere* berarti mengumpulkan dan membaca. Kemudian kata *religare* berarti mengikat. Sedangkan arti kata agama adalah *a* = tidak; *gam* = pergi atau tetap ditempat atau diwarisi secara turun temurun (Nata : 2013).

2. Faktor-faktor yang mempengaruhi religiusitas

Menurut Thouless (1995:34), faktor-faktor yang mempengaruhi sikap keagamaan dibedakan menjadi empat macam, yaitu:

- a. Pengaruh pendidikan atau pengajaran, dan berbagai tekanan sosial. Faktor ini mencakup semua pengaruh sosial dalam perkembangan keagamaan itu, termasuk pendidikan dari orang tua, tradisi-tradisi

sosial, tekanan dari lingkungan sosial untuk menyesuaikan diri dengan berbagai pendapat dan sikap yang disepakati oleh lingkungan itu.

- b. Faktor pengalaman, berkaitan dengan berbagai jenis pengalaman yang membentuk sikap keagamaan. Terutama pengalaman mengenai keindahan, konflik moral dan pengalaman emosional keagamaan. Faktor ini umumnya berupa pengalaman spiritual yang secara cepat dapat mempengaruhi perilaku individu
- c. Faktor kehidupan Kebutuhan, kebutuhan ini secara garis besar dapat menjadi empat, yaitu: (a) kebutuhan akan keamanan atau keselamatan, (b) kebutuhan akan cinta kasih, (c) kebutuhan untuk memperoleh harga diri, dan (d) kebutuhan yang timbul karena adanya ancaman kematian.
- d. Faktor intelektual berkaitan dengan berbagai proses penalaran verbal atau rasionalisasi

F. Minat

1. Pengertian

Minat adalah suatu rasa lebih suka dan rasa keterikatan pada suatu hal atau aktifitas, tanpa ada yang menyuruh. Minat pada dasarnya adalah penerimaan akan suatu hubungan antara diri sendiri dengan sesuatu diluar diri. Semakin kuat atau dekat hubungan tersebut, semakin besar minat.(Slameto, 1988). Sedangkan menurut (Mappiare, 1997) minat adalah suatu perangkat mental yang terdiri dari suatu campuran dari perasaan, harapan, pendirian, prasangka, rasa takut atau

kecenderungan-kecenderungan lain yang mengarahkan individu kepada suatu pilihan tertentu minat itu sendiri.

Minat merupakan motivasi orang yang mendorong seseorang untuk melakukan apa yang mereka inginkan bila mereka bebas memilih. Setiap minat akan memuaskan suatu kebutuhan. Dalam melaksanakan fungsinya, kehendak tersebut berhubungan erat dengan pikiran dan perasaan. Pikiran mempunyai kecenderungan bergerak dalam sektor rasional analisis, sedangkan perasaan bersifat halus/tajam lebih menginginkan kebutuhan. Akal berfungsi sebagai pengingat pikiran dan perasaan dalam kondisi yang harmonis dan sejalan agar kehendak bisa diatur sebaik-baiknya (Rouf,2011).

2. Dimensi Minat

Menurut Ferdinand (2002: 129) minat beli dapat diidentifikasi melalui indikator-indikator sebagai berikut:

- a. Minat Transaksional, yaitu kecenderungan seseorang untuk membeli produk.
- b. Minat Refrensional, yaitu menggambarkan perilaku seseorang yang cenderung merefrensikan produk yang sudah dibelinya, agar juga dibeli oleh orang lain dengan refrensi pengalaman konsumennya.
- c. Minat Prefrensi, yaitu minat yang menggambarkan perilaku seseorang yang memiliki prefrensi utama pada produk tersebut. Prefrensi ini hanya dapat diganti jika terjadi sesuatu dengan produk prefrensinya.

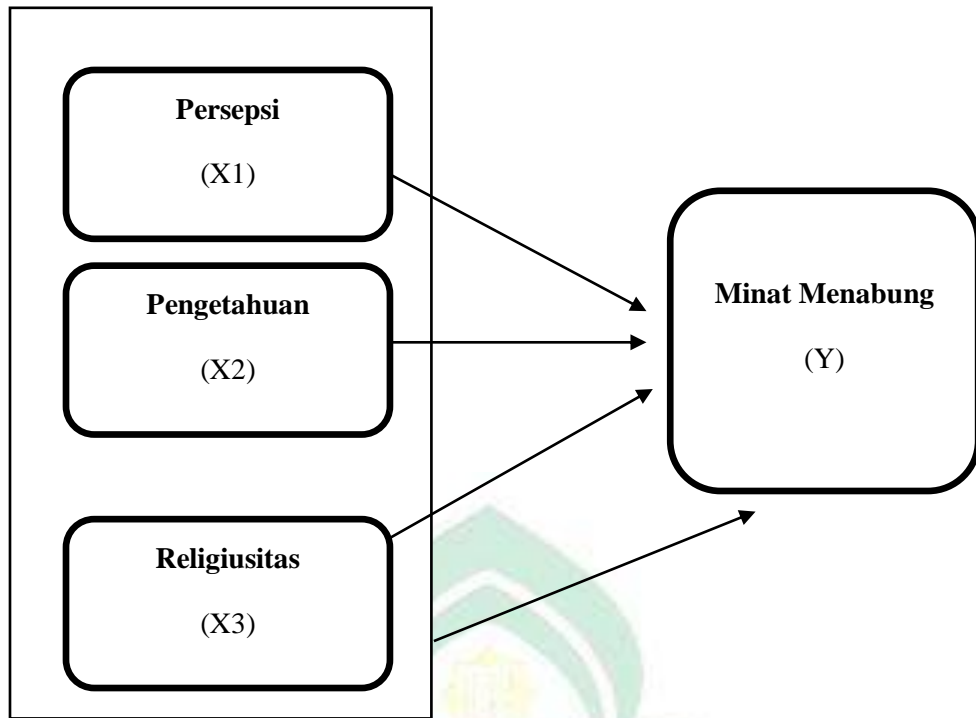
- d. Minat Eksploratif, menggambarkan perilaku seseorang yang selalu mencari informasi mengenai produk yang diminatinya dan mencari informasi untuk mendukung sifat sifat positif dari produk tersebut.

Proses perubahan minat secara umum, terjadi hampir sepanjang kehidupan. Perubahan-perubahan minat dalam proses itu dapat disebabkan oleh perubahan pola kehidupan, perubahan tugas dan tanggung jawab dan perubahan status (Mappiare, 1983).

3. Faktor-faktor yang Mempengaruhi Minat

G. Kerangka Berpikir

Kerangka berpikir merupakan model konseptual yang menggambarkan hubungan secara logis beberapa variabel yang diukur dalam penelitian. Kerangka berpikir berguna bagi peneliti untuk memberikan petunjuk atau arahan dalam menentukan pertanyaan-pertanyaan mana yang harus dijawab oleh penelitian dan bagaimana prosedur empiris yang harus digunakan sebagai alat untuk menemukan jawaban atas pertanyaan tersebut (Rakhmah,2015). Dalam penelitian dapat dilihat pada gambar berikut:



Gambar 2.1
Kerangka Pikir

BAB III

METODOLOGI PENELITIAN

A. Jenis dan Lokasi Penelitian

1. Jenis Penelitian

Berdasarkan dari masalah yang hendak diteliti, maka penelitian yang digunakan merupakan penelitian kuantitatif . dimana penelitian tersebut merupakan suatu bentuk penelitian yang menitikberatkan pada filsafat positivism, yang digunakan dalam meneliti suatu populasi atau sampel tertentu, metode pengumpuln data memakai instrument penelitian, analisis data bersifat kuantitatif/statistic dalam rangka menguji hipotesis yang telah ditetapkan (Sugiyono : 2017).

2. Tempat Penelitian

Lokasi pada penelitian ini, yaitu SMA IT Al-Fityan yang terletak di Jl. Pallantikang I, Tombolo, Kec. Somba Opu, Kabupaten Gowa, Sulawesi Selatan.

B. Pendekatan Penelitian

Pendekatan yang digunakan dalam penelitian ini adalah pendekatan penelitian asosiatif. Penelitian asosiatif merupakan pendekatan penelitian yang bertujuan untuk mengetahui hubungan antara dua variabel atau lebih

C. Populasi dan Sampel

1. Populasi

Populasi adalah wilayah generalisasi yang terdiri dari objek atau subjek yang menjadi karakteristik yang ditetapkan oleh peneliti untuk di pelajari dan

kemudian di tarik kesimpulan. Populasi di golongan menjadi dua jenis, yaitu populasi terbaas dan tidak terbatas (Sugiyono,2004). Sedangkan menurut (Bawono, 2006) definisi populasi adalah keseluruhan wilayah objek dan subjek penelitian yang ditetapkan untuk di analisis dan ditarik kesimpulan oleh peneliti. Sedangkan Menurut (Supardi,2005) dalam bukunya Metodologi Penelitian Ekonomi dan Bisnis, Populasi adalah suatu kesatuan individu atau subyek pada wilayah dan waktu serta dengan kualitas tertentu yang akan diamati/diteliti. Dalam penelitian ini populasinya adalah seluruh siswa SMA IT Al-Fityan Gowa tahun 2020, yaitu sebanyak 205 siswa dengan jumlah siswa kelas X sebanyak 80 siswa, siswa kelas XI sebanyak 79 siswa dan siswa kelas XII sebanyak 72 siswa.

2. Sampel

Sampel adalah suatu bagian atau proporsi dari populasi tertentu yang menjadi kajian atau perhatian. (Suharyadi,2007). Teknik pengambilan sampel yang digunakan adalah probability sampling, dimana setiap anggota populasi berpeluang untuk menjadi anggota sampel. Adapun teknik penentuan sampel menggunakan simple random sampling, artinya cara pengambilan sampel anggota populasi dengan menggunakan acak tanpa memperhatikan strata (tingkatan) dalam anggota populasi tersebut (Riduwan, 2013). Adapun teknik menentukan jumlah sampel adalah menggunakan teknik slovin sebagai berikut :

$$n = \frac{N}{1 + Ne^2}$$

Dimana :

S = Ukuran sampel

P = Ukuran populasi

E = Error atau tingkat kesalahan yang diyakini

Jumlah populasi (P) dalam penelitian ini adalah 230. Yang terdiri dari siswa dan siswi. sedangkan tingkat kesalahan sebesar 0.1 sehingga sampel (S) adalah :

$$n = \frac{N}{1+Ne^2}$$

$$n = \frac{205}{1+205(0.1)^2}$$

$$n = \frac{205}{1+2.05}$$

$$n = \frac{205}{3.05}$$

$$n = 67.21 \text{ dibulatkan menjadi } 67$$

D. Jenis dan Sumber Data

Data yang digunakan adalah data primer. Data primer adalah data yang dikumpulkan sendiri oleh peneliti langsung melalui objek penelitian, (Supranto, 2002). Berupa wawancara, dan menyebar angket atau kuesioner. Kuesioner adalah suatu alat pengumpulan data yang nantinya data tersebut akan diolah untuk menghasilkan informasi tertentu. (Umar, 2002). Angket/kuesioner ini digunakan bertujuan untuk mengetahui secara langsung tanggapan responden yang berhubungan dengan topik penelitian. dalam penelitian ini data primer diperoleh dari hasil penyebaran kuesioner kepada Siswa/i SMA IT Al-Fityan Gowa yang diperlukan informasinya dalam mendukung penulisan skripsi.

E. Metode Pengumpulan Data

Metode pengumpulan data menurut Bawono (2006: 29) adalah cara yang dilakukan oleh peneliti untuk mendapatkan data yang akan dianalisis atau diolah untuk menghasilkan suatu kesimpulan.

1. Sumber dan Jenis Data

Menurut Tika (2006: 57) yang dimaksud data adalah sekumpulan bukti atau fakta yang dikumpulkan dan ditampilkan untuk tujuan tertentu. Data yang digunakan dalam penelitian ini adalah data primer. Data ini diperoleh secara langsung oleh peneliti dari lapangan.

2. Pengumpulan Data

Kuesioner adalah daftar pertanyaan yang diberikan kepada objek penelitian yang akan memberikan respon sesuai dengan permintaan pengguna atau peneliti (Bawono, 2006: 29). Jenis angket yang digunakan dalam penelitian ini adalah angket tertutup. Kuesioner tertutup merupakan suatu kuesioner dimana pertanyaan dan alternatif jawabannya telah ditentukan dalam kusioner, sehingga responden tinggal memilih jawaban yang telah tertera.

F. Skala Pengukuran Data

Penelitian ini menggunakan skala ordinal atau lebih dikenal dengan skala likert dalam penyusunan kusionernya. Skala likert adalah skala yang berisi 5 tingkat preferensi jawaban dengan pilihan sebagai berikut (Ghozali, 2013: 47):

Tabel 3.1
 Nilai Skala Likert

No.	Keterangan	Skor
1	Sangat Setuju	5
2	Setuju	4
3	Netral	3
4	Tidak Setuju	2
5	Sangat Tidak Setuju	1

G. Teknik Analisis Data

Metode analisis data yang digunakan dalam penelitian ini adalah:

1. Uji Persyaratan Analisis Data

a. Uji Normalitas Data

Pengujian normalitas merupakan alat uji yang digunakan dalam mengevaluasi apakah dalam metode regresi kedua variabel yakni dependen dan independen mempunyai distribusi yang normal atau tidak, jika distribusinya normal atau mendekati normal dapat dikategorikan sebagai model regresi yang baik (Ghozali, 2018).

Pemenuhan asumsi normal hanya jika data yang dipergunakan cukup besar ($N \geq 30$), Menurut Ghozali (2011:161), model regresi disebut terdistribusi normal jika titik-titik yang menggambarkan data sesungguhnya mempunyai bentuk diagonal, namu selain cara tersebut dapat pula dilakukan pengujian menggunakan

One Sample Kolmogorov-Smirnov test yang diterapkan sebagai pengujian statistic untuk menguji kenormalan suatu data dengan ketentuan apabila nilai $\text{sig}(2\text{-tailed}) > \text{tingkat signifikan } (0.05)$ menggambarkan bahwa variabel indepeneden tersebut memiliki distribusi yang normal.

b. Uji Validitas

Bentuk penguian yang menerapkan uji validitas adalah suatu penelitian yang bertujuan untuk mengetahui keabsahan atau valid tidaknya kuisisioner yang digunakan, kuisisioner dianggap valid/sah apabila pertanyaan-pertanyaan dalam kuisisioner mampu mengungkapkan sesuatu yang hendak diukur dalam kuisisioner tersebut, adapun untuk mengukur ke-validan kuisiober yakni dengan menerapkan korelasi antara skor butir pertanyaan dengan total skor.

c. Uji Reliabilitas

Alat uji reliabilitas merupakan pengujian yang berfungsi untuk mengukur suatu kuisisioner yang merupakan indikator dari variabel atau konstruk, suatu kuisisioner disebut reliabilitas atau handal apabila jawaban seseorang yang doikenakan pertanyaan adalah konsisten atau stabil dari waktu ke waktu. Sehingga pengujian semacam ini juga dipergunakan dalam mengevaluasi seberapa konsisten satu atau seperangkat pengukuran dalam mengukur suatu konsep, variabel dikategorikan reliable hanya jika nilai Cronbach Alpha (α) $> 0,60$.

d. Uji Linearitas

Tujuan dari uji linearitas digunakan dalam menguji apakah dalam model regresi linear terdapat korelasi antara kesalahan pengganggu pada periode t dengan kesalahan pengganggu pada periode $t-1$, apabila terdapat autokorelasi

maka akan secara lanjut disebut sebagai problem autokorelasi adapun model regresi yang baik yakni bebas dari autokorelasi. Adapun Uji Durbin-Waston Test (DW test) dipakai dalam menguji korelasi tingkat satu yang mensyaratkan adanya intercept (konstanta) yang terdapat pada model regresi dan tidak terdapat variabel lain diantara variable dependen dan independen (Ghozali, 2018). Adapun dasar pengambilan keputusan dalam menentukan adatidaknya autokorelasi yakni sebagai berikut:

- 1) Autokorelasi positif akan terjadi jika DW berada di antara batas bawah atau lower bond (dl)
- 2) Disebut tidak ada autokorelasi positif jika nilai DW berada di antara batas bawah (dl) dan batas atas (du).
- 3) Autokorelasi negatif terjadi jika nilai DW $>4 dl$ dan $<4 du$.
- 4) Disebut tidak memiliki autokorelasi negatif jika nilai DW terletak diantara batas atas $4 du$ dan batas bawah $4-dl$.
- 5) Tidak ada autokorelasi positif dan negatif apabila nilai DW berada di antara batas atas atau upper bound (du) dan $4-du$.

e. Analisis Data

Pada penelitian data diolah dengan menggunakan alat analisis dalam mengetahui hubungan linear antara beberapa variabel independen dan variabel dependen dengan menentukan positif atau negatif hubungan diantara keduanya serta memprediksi nilai dari variabel dependen jika variabel dependen mengalami kenaikan ataupun penurunan (Ghozali, 2018). Adapun variabel dependen yang digunakan dalam penelitian ini adalah persepsi, pengetahuan, dan religiusitas,

sedangkan variabel dependen adalah minat menabung di bank syariah mandiri.

Persamaan regresi linear berganda yang digunakan dalam penelitian ini adalah:

$$Y = \alpha + \beta_1 X_1 + \beta_2 X_2 + \beta_3 X_3 + \varepsilon$$

Keterangan:

Y : Minat Menabung

α : Konstanta

β : Koefisien Regresi

X1 : Persepsi

X2 : Pengetahuan

X3 : Religiusitas

ε : Standard error

2. Uji Hipotesis

a. Uji Koefisien Determinasi (R²)

Pengujian koefisien determinasi (R²) dapat digunakan dalam menganalisis seberapa jauh kemampuan model dalam menjelaskan variasi variabel dependen, adapun nilai koefisien determinasi yakni antara nol dan satu, dimana semakin tinggi nilai R² hingga mendekati 1 maka hasil model regresinya juga akan semakin baik begitupun sebaliknya, apabila nilai R² mendekati nol maka dapat disimpulkan bahwa keseluruhan model tidak mampu menerangkan variabel independen (Ghozali, 2018).

b. Uji Regresi Secara Simultan (Uji F)

Pada dasarnya uji F di gunakan untuk menggambarkan keseluruhan variabel independen ketika dimasukkan dalam model memiliki pengaruh secara

bersama-sama(simultan) terhadap variabel terikat atau dependen, adaun jika dinilai dari tingkat probabilitasnya maka ketika nilai signifikansi lebih besar dari 0,05 hipotesis yang telah diajukan ditolak yang selanjutnya dikatakan tidak signifikan (Ghozali, 2013). Dilakukan pengujian dengan cara membandingkan kriteria sebagai berikut:

- 1) Jika $F_{hitung} > F_{tabel}$ atau $p \text{ value} < \alpha = 0.05$, maka H_0 tidak diterima dan H_a tidak ditolak. Artinya model penelitian dapat dikatakan baik(fit).
- 2) Jika $F_{hitung} < F_{tabel}$ atau $p \text{ value} > \alpha = 0.05$, maka H_0 tidak ditolak dan H_a tidak diterima. Artinya model penelitian dikatakan tidak baik atau tidak fit.

c. Uji Regresi Secara Parsial (Uji t)

Uji parsial atau uji t secara garis besar akan menggambarkan seberapa jauh pengaruh suatu variabel penjelas atau independen secara individual untuk menerangkan variabel dependen, dalam pengujian ini, dilakukan dengan cara memperhatikan nilai probabilitasnya, apabila nilai probabilitas lebih kecil dari 0.05 dan nilai t-hitung lebih besar dari t-tabel maka akan terjadi penerimaan hipotesis yang diajukan dan selanjutnya dikatakan signifikan begitupun sebaliknya, apabila nilai signifikansinya lebih besar dari 0.05 dan nilai t-hitung lebih kecil dari nilai t-tabel hipotesis yang diajukan dikatakan ditolak atau dengan kata lain tidak signifikan (Ghozali, 2018).

BAB IV

HASIL PENELITIAN

A. Gambaran Objek Penelitian

1. Profil SMA IT AL – Fityan School Gowa

Sekolah Menengah Atas Islam Terpadu Al-Fityan School Gowa (yang selanjutnya disebut SMA IT Al-Fityan School Gowa), adalah lembaga pendidikan formal yang memiliki badan hukum pengelolaan oleh yayasan yang bernama Yayasan Al-Fityan School Gowa di bawah naungan Kementerian Pendidikan dan Kebudayaan (Kemendikbud). Seiring dengan perkembangannya, SMA IT Al-Fityan School Gowa merupakan satu dari sekian banyak sekolah Islam yang menjadi sekolah percontohan di kabupaten Gowa dengan predikat terpadu. Dengan demikian, ia merupakan lembaga pendidikan Islam bergengsi di daerah ini yang diharapkan dapat melahirkan sumber daya manusia handal. Harapan ini sejalan visi SMA IT Al-Fityan School Gowa yakni menjadi lembaga pendidikan Islam Terpadu yang terdepan dan unggul dalam pengajaran, pendidikan dan administrasi se-Indonesia.

2. Visi dan Misi

a. Visi

Menjadi lembaga pendidikan Islam Terpadu yang terdepan dan unggul dalam pengajaran, pendidikan dan administrasi se-Indonesia.

b. Misi

- 1) Menyelenggarakan sistem pendidikan yang sesuai standar ISO 901:205

- 2) Menyelenggarakan pendidikan integral yang berorientasi pada akhlak mulia
 - 3) Meningkatkan mutu sarana dan prasarana pendidikan
 - 4) Membangun kemitraan dengan orang tua, masyarakat dan lembaga terkait
 - 5) Meningkatkan kompetensi tenaga pendidik dan kependidikan sesuai standar SIT nasional dan internasional
 - 6) Melaksanakan kurikulum terpadu sesuai dengan standar nasional dan SIT khas Al-Fityan
 - 7) Melaksanakan KBM yang dapat mengembangkan bakat-bakat pribadi yang inovatif, kreatif, mandiri dan memiliki jiwa kepemimpinan serta peduli terhadap sesama
 - 8) Mempersiapkan pelajar yang memiliki keseimbangan dzikir, fikir, dan amal shaleh
 - 9) Mempersiapkan pelajar yang memiliki ilmu pengetahuan kontemporer dan menguasai teknologi serta mampu bersaing dalam kompetisi dalam bidang akademik dan non-akademik di tingkat nasional dan internasional
 - 10) Menyelenggarakan administrasi keuangan sesuai pernyataan standar akuntansi keuangan (PSAK) yang berlaku
3. Tujuan Dalam Rangka Pembentukan Karakter
- a. Aqidah yang bersih (Salimul Aqidah)
 - b. Ibadah yang benar (Shahihul Ibadah)

- c. Pribadi yang matang (Matinul Khuluq)
- d. Mandiri (Qadirun Alal Kasbi)
- e. Cerdas dan Berpengetahuan (Mutsaqqaful Fikri)
- f. Sehat dan Kuat (Qawiyyul Jismi)
- g. Bersungguh-sungguh dan Disiplin (Mujahidun Linafsihi)
- h. Tertib dan Cermat (Munazhzhom Fi Syu'unihi)
- i. Efisien mengatur waktu (Harisun 'Ala Waqtihi)
- j. Berguna bagi yang lain (Nafi'un Lighoirihi).

4. Struktur Organisasi



B. Profil Responden

1. Jenis Kelamin

Responden dalam penelitian ini berjumlah 67 orang. 38 orang berjenis kelamin perempuan dan 29 orang berjenis kelamin laki-laki.

Tabel 4.1

Karakteristik Responden Berdasarkan Jenis Kelamin

Jenis Kelamin	Jumlah	Persentase
Laki-Laki	29	43.20%
Perempuan	38	56.80%
Total	67 Orang	100%

2. Usia

Responden dalam penelitian ini rata-rata berusia 17-19 tahun dikarenakan semua responden masih berstatus siswa Aliyah atau SMA.

C. Hasil Analisis

1. Uji Persyaratan Analisis Data

a. Uji Normalitas

Pengujian normalitas data digunakan untuk mengevaluasi model regresi variabel residual mempunyai distribusi normal, dalam penentuannya dapat dilakukan dengan cara memperhatikan nilai signifikansinya ($Asymp.sig > 0,05$) maka dapat dikatakan data residual terdistribusi normal, dan apabila tingkat signifikansinya ($Asymp.sig < 0,05$) maka dikatakan data residual tidak terdistribusi normal. Adapun alat untuk menguji normalitas data pada penelitian ini menggunakan uji *one sample kolmogorov smirnov* test seperti berikut.

Tabel 4.2
Uji Normalitas

One-Sample Kolmogorov-Smirnov Test			Unstandardized Residual
N			67
Normal Parameters ^{a,b}		Mean	,0000000
		Std. Deviation	1,18338351
Most Differences	Extreme	Absolute	,092
		Positive	,062
		Negative	-,092
Test Statistic			,092
Asymp. Sig. (2-tailed)			,200 ^{c,d}

- a. Test distribution is Normal.
- b. Calculated from data.
- c. Lilliefors Significance Correction.
- d. This is a lower bound of the true significance.

Berdasarkan tabel 4.3 diketahui bahwa nilai Asymp.sig. (2-tailed) diperoleh nilai sebesar 0,200 lebih besar dari 0.05. Sehingga dari uji yang dilakukan dengan tujuan untuk menilai sebaran data, dapat disimpulkan bahwa persamaan regresi tersebut terdistribusi normal.

b. Uji Validitas

Dalam penelitian ini digunakan validitas dalam mengukur dan menerangkan keabsahan datanya dengan kata lain mengevaluasi valid atau tidaknya data penelitian tersebut, dengan membandingkan nilai r-hitung dan r-tabel yang selanjutnya dianalisis dari nilai signifikansinya yakni sebagai berikut:

Tabel 4.3
Uji Validitas

Variabel	Item	r-hitung	r-tabel	Keterangan
Persepsi	X1.1A	0.664	0.2441	Valid
	X1.1B	0.619	0.2441	Valid
	X1.1C	0.769	0.2441	Valid
	X2.1D	0.741	0.2441	Valid
	X1.2A	0.712	0.2441	Valid
	X1.2B	0.774	0.2441	Valid
	X1.2C	0.741	0.2441	Valid
Pengetahuan	X2.1	0.712	0.2441	Valid
	X2.2	0.774	0.2441	Valid
	X2.3A	0.741	0.2441	Valid
	X2.3B	0.674	0.2441	Valid
	X3.1	0.686	0.2441	Valid
Religiusitas	X3.2	0.733	0.2441	Valid
	X3.3	0.725	0.2441	Valid
	X3.4	0.636	0.2441	Valid
Minat Menabung	Y1	0.739	0.2441	Valid
	Y2	0.688	0.2441	Valid
	Y3	0.723	0.2441	Valid
	Y4	0.779	0.2441	Valid

Sumber: Data Primer diolah 2021

Berdasarkan hasil uji validitas pada tabel menunjukkan bahwa variabel persepsi, pengetahuan dan religiusitas memiliki kriteria valid untuk semua item pertanyaan dengan nilai signifikansi lebih dari R tabel 5% dengan $N=67-2=65$ (0.2441). Hal ini menunjukkan bahwa data tersebut valid.

c. Uji Reliabilitas

Dalam menilai seberapa konsisten suatu data penelitian maka dalam penelitian ini digunakan alat uji reliabilitas untuk menilai apakah data dalam penelitian ini dapat dipercaya dan sesuai dengan keadaan yang sebenarnya, variabel dikatakan reliabel jika Alpha (α) > 0,60.

Tabel 4.4
Uji Reliabilitas

Variabel	N Of Items	Cronbach's Alpha	Keterangan
Persepsi (X1)	7	,862	Reliabel
Pengetahuan (X2)	4	,771	Reliabel
Religiusitas (X3)	4	,750	Reliabel
Minat Menabung (Y)	4	,799	Reliabel

Sumber: Data Primer diolah 2021

Berdasarkan hasil uji reliabilitas yang digambarkan dalam tabel 4.2 diatas, maka secara keseluruhan nilai *cronbach Alpha* (α) > 0.60 sehingga hal ini menunjukkan bahwa pengujian selanjutnya dapat dilakukan karena telah memenuhi kriteria data yang reliabel.

d. Uji Autokorelasi

Adapun alat uji yang digunakan dalam menguji autokorelasi penelitian ini yakni pengujian Durbin Watson, dengan hasil sebagai berikut :

Tabel 4.5

Uji Autokorelasi

Model Summary^b

Model	R	R Square	Adjusted R Square	Std. Error of the Estimate	Durbin-Watson
1	,892a	,796	,786	1,211	2,163

a. Predictors: (Constant), X3, X2, X1

b. Dependent Variable: Y

Sumber: Data Primer diolah 2021

Gambaran tabel 4.4 di atas menunjukkan nilai *Durbin Watson* sebesar 2,163. Perbandingan nilai Durbin Watson dengan nilai tabel menggunakan signifikansi 5%. Untuk jumlah sampel $n = 67$, nilai $d_l = 1,512$ dan nilai $d_u = 1,698$. Maka, $DW\ 2,163 > 1,698\ d_u$ dan $1,698 < 2,163 < 4 - 1,698$, sehingga secara keseluruhan dapat dikatakan tidak terjadi autokorelasi.

2. Analisis Data

a. Analisis Regresi Linear Berganda

Tabel 4.6

Uji Regresi Linear Berganda

Coefficients^a

Model	Unstandardized Coefficients		Standardized Coefficients	T	Sig.
	B	Std. Error	Beta		
(Constant)	,597	1,039		,574	,568
X1	,263	,080	,447	3,283	,002
X2	,249	,113	,248	2,204	,031
X3	,262	,103	,254	2,534	,014

a. Dependent Variable: Y

Analisis dari tabel 4.5 di atas maka dapat dirumuskan suatu persamaan regresi dalam mengetahui pengaruh persepsi, pengetahuan, dan religiusitas terhadap minat menabung di bank yakni sebagai berikut:

$$Y = 0,597 + 0,263 \text{ Persepsi} + 0,249 \text{ Pengetahuan} + 0,262 \text{ Religiusitas}$$

Keterangan :

Y = Minat Menabung (variabel terikat)

A = Konstanta

X1 = Persepsi (variabel bebas)

X2 = Pengetahuan (variabel bebas)

X3 = Religiusitas (variabel bebas)

Formulasi di atas dapat dijelaskan sebagai berikut:

- 1) Tanda-tanda koefisien regresi memperlihatkan hubungan antar variabel independen (Persepsi, Pengetahuan, dan Religiusitas) dengan variabel dependen (Minat menabung) pada Bank Syariah Mandiri, tanda (+) berarti terdapat hubungan yang positif atau searah antar variabel dependen. Semakin meningkat variabel independen (Persepsi, Pengetahuan, dan Religiusitas) maka semakin meningkat pula variabel dependen (Minat menabung) pada Bank Syariah Mandiri.
- 2) Nilai konstan sebesar 0,597 mengindikasikan jika variabel independen/variabel bebas (Persepsi, Pengetahuan, dan Religiusitas) adalah 0 maka minat menabung siswa akan bernilai sebesar 0,597.
- 3) Koefisien regresi variabel Persepsi (X1) adalah senilai 0,263 menunjukkan bahwa apabila X1 meningkat/menurun sebesar 1 satuan, maka akan meningkatkan/menurunkan pula minat menabung siswa sebesar 26,3 persen dengan asumsi variabel lainnya konstan. Kemudian nilai t hitung lebih dari t tabel ($3,283 > 1,669$) atau $sig < \alpha$ ($0,02 < 0,05$) dengan demikian H_0 ditolak dan H_1 diterima, artinya variabel X1 berpengaruh positif dan signifikan terhadap Y.
- 4) Koefisien regresi variabel Pengetahuan (X2) senilai 0,249 menunjukkan bahwa apabila X2 meningkat/menurun sebesar 1 satuan, maka akan meningkatkan/menurunkan pula minat menabung siswa sebesar 24,9

persen dengan asumsi variable lainnya konstan. Kemudian nilai t hitung lebih dari t tabel ($2,204 > 1,669$) atau $sig < a$ ($0.031 < 0.05$) dengan demikian H_0 ditolak dan H_2 diterima , artinya variabel X_2 berpengaruh positif dan signifikan terhadap Y .

- 5) Koefisien regresi variabel religiusitas (X_3) senilai 0.262 menunjukkan bahwa apabila X_3 meningkat/menurun sebesar 1 satuan, maka akan meningkatkan/menurunkan pula minat menabung siswa sebesar 26,2 persen dengan asumsi variable lainnya konstan. Kemudian nilai t hitung lebih dari t tabel ($2,534 > 1,669$) atau $sig < a$ ($0.014 < 0.05$) dengan demikian H_0 dan H_3 diterima , artinya variabel X_3 berpengaruh positif dan signifikan terhadap Y .

b. Uji Koefisien Determinasi

Alat uji berupa koefisien determinasi (R^2) digunakan dalam menunjukkan seberapa jauh kemampuan model yang dibentuk dalam menerangkan variabel pada variabel independen dengan hasil pengujian sebagai berikut :

Tabel 4.7
Uji Koefisien Determinasi

Model Summary

Model	R	R Square	Adjusted Square	R	Std. Error of the Estimate
1	,892a	,796	,786		1,211

a. Predictors: (Constant), X_3 , X_2 , X_1

Berdasarkan tabel di atas, maka nilai koefisien korelasi yang ditunjukkan dengan R sebesar 89,2 % yaitu variabel independen memiliki korelasi yang kuat dengan variabel dependen. Kemudian koefisien determinasi yang ditunjukkan dengan *adjusted R square* sebesar 0.786, yaitu sebesar 78,6% dari nilai minat menabung dapat dijelaskan oleh variansi dari persepsi, pengetahuan, religiusitas, sedangkan sisanya sebesar 21,4% diterangkan oleh variabel lain diluar penelitian ini.

c. Uji Regresi Secara Simultan (Uji F)

Tabel 4.8

T

ANOVAa

Model		Sum of Squares	Df	Mean Square	F	Sig.
1	Regression	360,977	3	120,326	82,017	,000b
	Residual	92,426	63	1,467		
	Total	453,403	66			

a. Dependent Variable: Y

b. Predictors: (Constant), X3, X2, X1

Sumber: Data Primer diolah 2021

Berdasarkan hasil pengujian anova dalam tabel di atas uji F didapat nilai Fhitung senilai 82,017 yang berarti lebih besar dari 2,75 atau $F_{hitung} 82,017 > F_{tabel} 2,75$ dengan nilai signifikansi 0.000 dengan adanya nilai signifikansi yang jauh lebih kecil dari 0.05 maka dapat mengindikasikan bahwa variabel persepsi, pengetahuan, religiusitas secara bersama-sama atau simultan berpengaruh positif

terhadap minat menabung siswa di bank syariah mandiri. Dan ini juga menyimpulkan bahwa hipotesis keempat diterima.

d. Uji Regresi Secara Parsial (Uji t)

Alat uji statistic berupa uji t dipakai dalam menunjukkan seberapa jauh pengaruh satu variabel independent secara parsial dalam menjelaskan variasi variabel dependen, yang dapat dilihat hasilnya sebagai berikut:

Tabel 4.9

Uji t

Coefficientsa

Model		Unstandardized Coefficients		Standardized	T	Sig.
		B	Std. Error	Coefficients Beta		
1	(Constant)	,597	1,039		,574	,568
	X1	,263	,080	,447	3,283	,002
	X2	,249	,113	,248	2,204	,031
	X3	,262	,103	,254	2,534	,014

a. Dependent Variable: Y

Sumber: data primer diolah,2021

Apabila dilihat berdasarkan tabel tersebut di atas maka output uji variabel persepsi, pengetahuan, dan religiusitas menggunakan uji t ialah sebagai berikut:

- 1) Variabel Persepsi menggambarkan besarnya nilai t hitung lebih dari t tabel ($3,283 > 1,669$), atau $\text{sig} < \alpha$ ($0.002 < 0.05$), oleh karena itu dapat dikatakan bahwa variabel persepsi memiliki pengaruh positif dan

signifikan terhadap minat menabung, yang selanjutnya mengindikasikan bahwa hipotesis pertama diterima

- 2) Variabel Pengetahuan menggambarkan besarnya nilai t hitung yang melebihi nilai t tabel ($2,204 > 1,669$), atau $\text{sig} < \alpha$ ($0.031 < 0.05$), oleh karena itu dapat dikatakan bahwa variabel pengetahuan mempunyai pengaruh positif dan signifikan terhadap minat menabung yang selanjutnya mengindikasikan bahwa hipotesis kedua diterima
- 3) Variabel Religiusitas menggambarkan besarnya nilai t hitung yang melebihi nilai t tabel ($2,534 > 1,669$), atau $\text{sig} < \alpha$ ($0.014 < 0.05$), oleh karena itu dapat dikatakan bahwa variabel religiusitas mempunyai pengaruh positif dan signifikan terhadap minat menabung yang selanjutnya mengindikasikan bahwa hipotesis ketiga diterima.

D. Pembahasan

Berdasarkan hasil pengujian hipotesis dalam penelitian ini maka dapat disajikan secara ringkas sebagai berikut: :

Tabel 4.10
Hasil Pengujian Hipotesis

Hipotesis	Pernyataan	Hasil
H1	Persepsi berpengaruh positif signifikan terhadap minat menabung	Hipotesis diterima
H2	Pengetahuan berpengaruh positif dan signifikan terhadap minat menabung.	Hipotesis diterima
H3	Religiusitas berpengaruh positif dan signifikan terhadap minat menabung	Hipotesis diterima
H4	Persepsi, Pengetahuan, dan Religiusitas secara	Hipotesis

	simultan berpengaruh terhadap minat menabung	diterima
--	--	----------

1) Pengaruh Persepsi terhadap Minat Menabung Siswa SMA IT Al-Fityan Gowa di Bank Syariah Mandiri Makassar

Berdasarkan hasil uji t yang dilakukan bahwa persepsi mempunyai koefisien B Understandardized 0,263 dan probabilitas tingkat signifikan 0,002 lebih kecil dari tingkat signifikan yaitu 0,05 maka H1 diterima, oleh karena itu dapat dikatakan bahwa persepsi mempunyai pengaruh positif dan signifikan terhadap minat menabung. Hal tersebut sejalan pula dengan penelitian Hutomo Rusdianto dan Chanafi Ibrahim yang menyatakan bahwa persepsi mampu memoderasi antara produk Bank Syariah dengan minat menabung. Karena Bank Syariah mampu memberikan edukasi kepada masyarakat bahwa produknya terbebas dari unsur riba.

2) Pengaruh Pengetahuan terhadap Minat Menabung Siswa SMA IT Al-Fityan Gowa di Bank Syariah Mandiri Makassar

Berdasarkan hasil uji t, variabel pengetahuan mempunyai koefisien B understandardized senilai 0.249 dan probabilitas tingkat signifikansi senilai 0.031 yang berarti lebih kecil dari tingkat signifikansi 0.05 dengan demikian dapat mengindikasikan pengaruh positif dan signifikan terhadap keputusan siswa menabung di Bank Syariah Mandiri Makassar, oleh karena itu hal ini sejalan dengan hipotesis kedua yang diajukan dalam penelitian ini yang menyatakan bahwa variabel tingkat pengetahuan memiliki pengaruh positif dan signifikan terhadap keputusan menabung di bank syariah, yang berarti semakin baik

pengetahuan siswa akan bank syariah maka tentu juga akan semakin tinggi pula minat menabung yang di tunjukan.

Dalam memutuskan suatu umaka hal yang dianggap penting salah satunya adalah pengetahuan karena baik pengetahuan akan informasi maupun manfaat dari sesuatu yang hendak kitta gunakan maka tentu juga akan meningkatkan peluang dalam rangka memutuskan sesuatu menggunakan hal tersebut sehingga dapat diartikan pula bahwa pengetahuan atau kognitif merupakan domain yang sangat penting demi terbentuknya suatu tindakan manusia (Notoadmodjo : 2003).

Perlunya mencari dan memperdalam ilmu pengetahuan terdapat dalam Al-Qur'an Surah Thaha Ayat 114 yaitu :

فَتَعَلَىٰ اللَّهُ الْمَلِكُ الْحَقُّ ۖ وَلَا تَعْجَلْ بِالْقُرْآنِ مِنْ قَبْلِ أَنْ يُقْضَىٰ إِلَيْكَ وَحْيُهُ ۗ
 وَقُلْ رَبِّ زِدْنِي عِلْمًا ﴿١١٤﴾

Artinya :

Maka Maha Tinggi Allah Raja Yang sebenar-benarnya, dan janganlah kamu tergesa-gesa membaca Al qur'an sebelum disempurnakan mewahyukannya kepadamu, dan katakanlah: “Ya Tuhanku, tambahkanlah kepadaku ilmu pengetahuan” (QS. Thaha:114).

3) Pengaruh Religiusitas terhadap Minat Menabung Siswa SMA IT Al-Fityan Gowa di Bank Syariah Mandiri Makassar

Berdasarkan hasil uji t, variabel pengetahuan mempunyai koefisien B understandardized 0.262 yang probabilitas tingkat signifikansinya sebesar 0.014 yang lebih kecil dari tingkat signifikansi 0.05. Pengujian ini membuktikan bahwa religiusitas berpengaruh positif dan signifikan terdapat minat siswa untuk

menabung di perbankan syariah. Hal ini mengindikasikan bahwa semakin tinggi tingkat Religiusitas siswa maka semakin tinggi minat menabung Siswa di Al-Fityan School Gowa di perbankan syariah. Sehingga hipotesis (H3) yang menyatakan tingkat Religiusitas berpengaruh positif dan signifikan diterima. Hasil penelitian ini juga sejalan dengan penelitian Asraf (2014) dalam penelitiannya terdapat pengaruh positif dan signifikan. Semakin seseorang taat dalam menjalankan ajaran agamanya semakin individu tersebut memiliki kontrol diri yang baik di dalam dirinya. Religi dapat mengontrol segala perilaku manusia, salah satunya adalah perilaku dissaving atau boros. Perilaku dissaving sebagai salah satu cara masyarakat untuk memuaskan dan memenuhi kebutuhannya sangat memerlukan suatu kontrol agar tidak terjerumus ke dalam perilaku dissaving yang berlebihan. Menabung juga dapat mengontrol perilaku dissaving (Jailani, 2014).

- 4) Persepsi, Pengetahuan, dan Religiusitas secara simultan berpengaruh terhadap minat menabung Siswa SMA IT Al-Fityan Gowa di Bank Syariah Mandiri Makassar

Berdasarkan pada hasil pengujian yakni uji F, maka variabel Persepsi, pengetahuan dan Religiusitas menunjukkan pengaruh dengan secara simultan terhadap minat menabung siswa di SMA IT Al-Fityan Gowa. Hal ini bisa dilihat dari hasil uji F yang menunjukkan nilai F hitung sebesar 82,017 lebih besar dari nilai F tabel 2,75. Sedangkan, dalam melihat variabel yang paling berpengaruh maupun dominan terhadap minat menabung siswa dapat dilihat pada hasil uji t yang paling besar nilainya maka variabel tersebut paling berpengaruh. Variabel X1 yakni Persepsi menunjukkan nilai yang paling tinggi sebesar 0,447

membuktikan bahwa dengan persepsi yang ada pada siswa mengenai bank syariah membuktikan variabel ini memberikan pengaruh terhadap minat siswa dalam menggunakan jasa dan layanan bank syariah. Persepsi tersebut menjadi dasar para siswa dalam menilai bank syariah. Tentunya dibekali dengan pengetahuan dan faktor Islamiyah yang melandaskan bahwa hukum bunga bank ialah riba, dan menitik beratkan bahwa bank syariah merupakan bank yang sudah sesuai dengan prinsip – prinsip syariah. Dari stigma persepsi mengantarkan para siswa kedepannya akan lebih mempertimbangkan untuk menggunakan bank syariah.



BAB V

PENUTUP

A. Kesimpulan

Berdasarkan dari hasil penelitian yang dilakukan terhadap variabel-variabel tersebut maka dapat disajikan beberapa uraian kesimpulan sebagai berikut:

1. Hasil penelitian menunjukkan bahwa persepsi berpengaruh positif dan signifikan terhadap minat menabung di Bank Syariah Mandiri. Hal ini berdasarkan perhitungan uji t yaitu $t_{hitung} > t_{tabel}$ ($3.283 > 1.669$) dapat disimpulkan bahwa H1 diterima atau persepsi berpengaruh positif dan signifikan terhadap minat menabung di Bank Syariah Mandiri dengan signifikansi ($0.002 < 0.05$).
2. Hasil penelitian menunjukkan bahwa tingkat pengetahuan berpengaruh positif dan signifikan terhadap minat menabung di Bank Syariah Mandiri. Hal ini berdasarkan perhitungan uji t yaitu $t_{hitung} > t_{tabel}$ ($2.204 > 1.669$) dapat disimpulkan bahwa H2 diterima atau pengetahuan berpengaruh positif dan signifikan terhadap minat menabung di Bank Syariah Mandiri dengan signifikansi ($0.031 < 0.05$).
3. Hasil penelitian menunjukkan bahwa religiusitas berpengaruh positif dan signifikan terhadap minat menabung di Bank Syariah Mandiri. Hal ini berdasarkan perhitungan uji t yaitu $t_{hitung} > t_{tabel}$ ($2.534 > 1.669$) dapat disimpulkan bahwa H3 diterima atau religiusitas berpengaruh positif dan signifikan terhadap minat menabung di Bank Syariah Mandiri dengan signifikansi ($0.014 < 0.05$).

B. Keterbatasan Penelitian

Berdasarkan penelitian yang telah dilakukan oleh peneliti maka penelitian ini mempunyai beberapa keterbatasan yakni sebagai berikut:

1. Penggunaan variabel pada penelitian ini sebatas hanya pada persepsi, pengetahuan, religiusitas dan minat menabung oleh karena itu penelitian ini masih sangat terbatas.
2. Memiliki sampel yang hanya memfokuskan pada siswa SMA IT Al-Fityan School Gowa.

C. Saran

1. Perlu lebih ditingkatkan upaya sosialisasi yang intensif baik melalui media interpersonal (kyai/ulama), media elektronik maupun media cetak. Upaya ini diharapkan akan memberikan gambaran yang jelas sistem dan produk perbankan syariah kepada masyarakat awam yang belum begitu mengenal perbankan syariah.
2. Diharapkan pada penelitian yang akan datang jumlah sampel yang digunakan bisa lebih banyak. Dengan sampel yang lebih banyak, maka hasil analisis dari penelitian yang didapatkan akan lebih akurat.
3. Menjadikan penelitian ini sebagai rujukan atau bahan referensi untuk peneliti yang selanjutnya

DAFTAR PUSTAKA

Al - Qur'anul Karim

Andhita, Wulansari. 2016. Statistika Parametrik dalam Penelitian. Yogyakarta. Puataka Felicha.

Ayu Andriani, "Pengaruh Persepsi dan Religiusitas Santri Terhadap Minat Menabung di Bank Syariah (Studi Kasus Pada Pesantren Al-Falah Mojo Kediri), IAIN Tulung Agung, 2015.

Bawono, Anton. 2006. Multivariat Analisis Dengan SPSS. STAIN Salatiga Pwss

Cahyani, Asih Fitri, Saryadi, Sendhang Nurseto. 2013. Pengaruh Persepsi Bunga Bank dan Kualitas Pelayanan terhadap Minat Menabung pada Bank BNI Syariah di Kota Semarang. Diponegoro Journal of Social and Politic.

Depdiknas.(2003). Undang-undang Republik Indonesia Nomor 2 Tentang Sistem Pendidikan Nasional. Jakarta : Depdiknas RI.

Ghozali, Imam. 2013. Aplikasi Analisis Multivariat dengan Program IBM SPSS 21. Semarang. Badan Penerbit Universitas Diponegoro.

<https://dosenpsikologi.com/macam-macam-persepsi-dalam-psikologi>, diakses pada tanggal 25 Juni 2020.

<https://khazanah.republika.co.id/berita/dunia-islam/islam-nusantara/17/07/15/ot3za2313-pesat-perkembangan-sekolah-islam-terpadu> Diakses pada tanggal 30 April 2020

Imaniati, Neni sri (2010). Pengantar Hukum Perbankan Indonesia, Penerbit PT. Refika Aditama, Jl. Mengger Girang No. 98, Bandung

Imran, Bambang Hendrawan. 2017. Pengaruh Persepsi Masyarakat Batam Tentang Bank Syariah terhadap Minat menggunakan produk Bank Syariah. Journal of Business Administration Vol.1, No.2.

Jailani, Norrochman. 2013. Hubungan Antara Religiusitas Dengan Perilaku Dissaving Pada Ibu PKK Aktif Kecamatan Karang, Kabupaten Tenggralek. Skripsi. Program Studi Psikologi, Fakultas Ilmu Sosial dan Ilmu Politik, Universitas Brawijaya, Malang

- Kamsir. 2008. Dasar-Dasar Perbankan. PT. Raja Grafindo Persada.
- Mappiare, Andi. 1983. Psikologi Orang Dewasa. Surabaya : Usaha Nasional
- Mappiare, Andi. 1993. Psikologi Orang Dewasa: Bagi Penyesuaian dan Pendidikan. Surabaya: Usaha Nasional.
- Mappiare, Andi. 1997. Psikologi Remaja. Surabaya: Usaha Nasional.
- Meilani, Any. 2017. Persepsi Santri terhadap Bank Syariah. Jurnal. Jakarta : Universitas Terbuka.
- Muhammad. 2011. Manajemen Bank Syariah, Edisi Revisi Ke-2, Yogyakarta: UPP STIM YKPN,
- Murdianingsih, Sri. 2015. Persepsi dan Perilaku Santri Kota Salatiga terhadap Perbankan Syariah dengan Sikap sebagai Variabel Moderating. Skripsi.Salatiga. STIAN Salatiga.
- Muri Yusuf, “Metode Penelitian Kuantitatif, Kualitatif & Penelitian Gabungan” (Jakarta : prenada media group, 2014), h. 144
- Nasrullah, Muhammad. 2015. Islamic Branding, Religiusitas dan Keputusan Konsumen Terhadap produk. Jurnal Hukum Islam, Volume 13 No.2.
- Nata, Abuddin.2013. Metodologi Studi Islam. Jakarta. PT. Raja Grafindo Persada.
- Notoatmodjo, S. 2007. Pendidikan dan Perilaku kesehatan.Cetakan 2. PT. Rineka Cipta : Jakarta
- Notoadmodjo, S. 2003. “Ilmu Kesehatan Masyarakat Dan Prinsip-Prinsip Dasar” (Jakarta : Rineka Cipta, 2003), h. 121..
- Nugroho J setiadi.2013. Perilaku konsumen : perspektif kontemporer pada motif, tujuan, dan keinginan konsumen. Jakarta:Prenada Media grup.
- Notoatmodjo, Soekidjo. Pendidikan Dan Perilaku Kesehatan. Jakarta: PT. Rineka Cipta. 2003.
- Prasetijo dan Ihalauw, 2005, Perilaku Konsumen, Edisi ke-satu, Yogyakarta, Penerbit : Andi Offset

- Priansa, Donni Juni. *Perilaku Konsumen Dalam Persaingan Bisnis Kontemporer*. Bandung: Alfabeta. 2017.
- Rakhmah, Silvia Miftakhur. 2015. *Pengaruh Persepsi Mahasiswa tentang Bank Syariah terhadap Minat menabung di Bank Syariah (Studi kasus mahasiswa pendidikan ekonomi angkatan 2011 dan 2012 FKIP Universitas Jember)*. Universitas Jember.
- Rhenald, Kasali *Manajemen Public Relation dan Aplikasinya di Indonesia*, (Jakarta: Grafiti, 2006).
- Riduwan, dan Akdon. 2013. *Rumus dan Data Aplikasi Statistika*. Bandung. Alfabeta.
- Rouf, M. Abdul. 2011 *Analisis faktor-faktor yang mempengaruhi minat masyarakat membayar zakat di Rumah Zakat cabang Semarang*. Undergraduate (S1) thesis, IAIN Walisongo.
- Sadhana, Kridawati. 2012. *Sosialisasi dan Persepsi Bank Syariah (Kajian Kebijakan Enkulturasasi Nilai-Nilai Bank Syariah Dalam Masyarakat)*. *Jurnal Keuangan dan Perbankan*, Vol. 16, No.3
- Slameto. 1988. *Belajar dan Faktor-faktor yang Mempengaruhinya*. Jakarta: Bina Aksara
- Sommeng, Sudirman. 2012. *Psikologi umum dan perkembangannya*. Makassar : Alauddin University Press,.
- Statistik Perbankan Syariah 2020, ojk
- Supardi, 2005 . *Metodologi Penelitian Ekonomi dan Bisnis*. Yogyakarta: UII Press
- Sugiyono. 2004. *Metode Penelitian Administrasi*. Bandung: Alfabeta.
- Sugiyono. 2017. *Metode Penelitian Kuantitatif, Kualitatif, dan R&D*. Bandung : Alfabeta, CV.
- Suharyadi, dan Purwanto S.K.2007. *Statistika : untuk Ekonomi dan Keuangan Modern*, Edisi 2. Salemba Empat: Jakarta.
- Suta, I Putu Gede Ary. 2008. *Membedah Krisis Perbankan*. Cetakan Kedua. Jakarta: Yayasan Sad Satria Bhakti

Thouless, H. Robert. 1995. Pengantar Psikologi Agama. Jakarta: PT Raja Grafindo Persada.

Tika, Moh. Pabundu MM. 2006. Metodologi Riset Bisnis. Jakarta : PT Bumi Aksara.

Undang-undang No. 7 Tahun 1992 sebagaimana telah diubah menjadi Undang-Undang No.10 Tahun 1998 tentang Perbankan.

Warkum, Sumitro. 1997. Asas-Asas Perbankan Islam dan Lembaga-lembaga Terkait (BAMUI dan TAFKUL) Indonesia. Jakarta : PT Raja Grafindo Persada.

Wibowo. 2015. perilaku dalam organisasi .Jakarta. Rajawali Pers.

Wilardjo, S. B. 2005. Pengertian, Peranan Dan Perkembangan Bank Syari'ah Di Indonesia. Semarang: Universitas Muhammadiyah Semarang.

www.ojk.go.id

www.syariahmandiri.com



L

A

M

P

I

R



N

Lampiran 1

Surat Izin Penelitian



1 2 0 2 0 1 9 3 0 0 9 2 8 7

PEMERINTAH PROVINSI SULAWESI SELATAN
DINAS PENANAMAN MODAL DAN PELAYANAN TERPADU SATU PINTU
BIDANG PENYELENGGARAAN PELAYANAN PERIZINAN

Nomor : 8753/S.01/PTSP/2020	Kepada Yth.
Lampiran : -	Bupati Gowa
Perihal : Izin Penelitian	

di-
Tempat

Berdasarkan surat Dekan Fak. Ekonomi dan Bisnis Islam UIN Alauddin Makassar Nomor : 3696/EB.I/PP.00.9/11/2020 tanggal 13 November 2020 perihal tersebut diatas, mahasiswa/peneliti dibawah ini:

N a m a	: HAYAH MASRURAH NURFAN
Nomor Pokok	: 90500116022
Program Studi	: Perbankan Syariah
Pekerjaan/Lembaga	: Mahasiswa(S1)
Alamat	: Jl. Siti Alauddin No. 63 Makassar

Bermaksud untuk melakukan penelitian di daerah/kantor saudara dalam rangka penyusunan Skripsi, dengan judul :

" PENGARUH PERSEPSI, PENGETAHUAN DAN RELIGIUSITAS TERHADAP MINAT MENABUNG PADA BANK SYARIAH MANDIRI (Studi pada SMA IT Al-Fityan Gowa) "

Yang akan dilaksanakan dari : Tgl. **23 November s/d 23 Desember 2020**


Sehubungan dengan hal tersebut diatas, pada prinsipnya kami **menyetujui** kegiatan dimaksud dengan ketentuan yang tertera di belakang surat izin penelitian.

Dokumen ini ditandatangani secara elektronik dan Surat ini dapat dibuktikan keasliannya dengan menggunakan **barcode**.

Demikian surat izin penelitian ini diberikan agar dipergunakan sebagaimana mestinya.

Diterbitkan di Makassar
Pada tanggal : 23 November 2020

A.n. GUBERNUR SULAWESI SELATAN
KEPALA DINAS PENANAMAN MODAL DAN PELAYANAN TERPADU
SATU PINTU PROVINSI SULAWESI SELATAN
Selaku Administrator Pelayanan Perizinan Terpadu





Dr. JAYADI NAS, S.Sos., M.Si
Pangkat : Pembina Tk.I
Nip : 19710501 199803 1 004

Tembusan Yth

1. Dekan Fak. Ekonomi dan Bisnis Islam UIN Alauddin Makassar di Makassar;
2. Peringgal.

SIMAP PTSP 23-11-2020

	<p>Jl. Bougenville No.5 Telp. (0411) 441077 Fax. (0411) 448936 Website : http://simap.sulseprov.go.id Email : ptsp@sulseprov.go.id Makassar 90231</p>	
---	---	---

Lampiran 2

Tabulasi Data

4	4	5	5	4	5	5	32	5	4	4	4	17	5	4	4	4	17	4	5	4	4	17
4	4	4	5	5	5	5	32	5	4	5	5	19	5	5	4	4	18	4	4	5	4	17
5	5	5	4	4	4	5	32	4	4	4	5	17	4	3	4	5	16	4	5	4	4	17
4	4	4	4	5	5	4	30	5	4	5	3	17	5	4	3	3	15	3	5	5	4	17
4	4	4	4	4	5	4	29	3	4	4	4	15	5	4	5	3	17	4	4	5	5	18
2	2	2	1	2	2	3	14	3	2	2	3	10	3	2	3	3	11	2	2	3	2	9
4	5	4	4	3	4	4	28	4	4	3	4	15	4	3	4	5	16	4	4	5	4	17
4	4	5	4	3	5	5	30	5	4	3	3	15	3	4	4	5	16	5	4	5	4	18
4	5	4	3	3	4	5	28	4	4	3	4	15	5	5	4	3	17	4	4	4	4	16
4	3	5	4	4	5	4	29	4	5	4	4	17	4	3	4	5	16	5	5	4	4	18
4	5	5	4	5	5	4	32	5	4	4	5	18	4	4	4	5	17	5	4	5	5	19
2	3	2	3	2	3	2	17	1	2	2	3	8	3	2	3	2	10	2	3	1	2	8
2	2	2	2	2	2	3	15	4	3	3	2	12	3	2	3	2	10	1	3	2	2	8
2	2	3	2	2	3	4	18	2	3	2	2	9	2	3	2	2	9	3	3	2	2	10
5	5	5	4	3	4	5	31	3	4	4	5	16	4	5	5	4	18	4	5	5	4	18
2	5	4	5	5	5	5	31	5	4	5	4	18	5	4	4	5	18	5	4	5	5	19
3	4	4	4	3	4	5	27	4	4	3	3	14	4	5	4	5	18	5	4	4	4	17
4	4	5	4	5	4	4	30	4	5	5	5	19	5	3	2	2	12	4	5	4	4	17
4	4	4	4	4	4	4	28	4	4	4	3	15	4	4	4	4	16	5	4	4	4	17
5	3	3	3	4	4	5	27	4	5	4	5	18	5	4	4	5	18	5	5	5	4	19
4	3	5	4	4	5	5	30	4	5	5	4	18	5	4	5	5	19	5	4	4	4	17
5	4	4	5	5	4	5	32	4	5	4	4	17	4	5	5	5	19	5	5	5	3	18
4	3	3	4	5	4	4	27	4	3	4	4	15	4	5	5	4	18	3	4	4	5	16
5	5	4	4	3	5	5	31	5	4	5	3	17	5	5	4	5	19	4	3	4	4	15
4	5	5	3	4	4	4	29	3	3	4	5	15	5	4	4	5	18	5	5	4	5	19
5	5	4	5	5	4	4	32	4	5	5	4	18	4	3	5	4	16	5	4	5	4	18
5	5	5	4	4	5	5	33	4	5	4	5	18	3	5	4	5	17	5	4	4	5	18
4	5	5	5	4	5	5	33	5	3	4	4	16	4	5	5	4	18	3	4	5	5	17
3	4	4	5	4	4	5	29	5	3	4	4	16	4	4	5	4	17	3	4	4	5	16
4	5	5	5	4	5	4	32	4	3	5	4	16	4	5	4	4	17	4	5	4	5	18
5	4	5	5	4	4	5	32	5	4	5	4	18	5	4	5	4	18	5	4	4	5	18
4	5	5	5	5	4	5	33	4	5	4	5	18	4	5	5	5	19	4	5	4	5	18
5	5	4	5	4	5	4	32	4	5	5	5	19	4	5	4	5	18	5	4	5	3	17
4	4	4	4	5	4	4	29	4	4	4	5	17	4	4	4	4	16	5	4	5	4	18
4	4	5	5	5	5	5	33	5	4	4	3	16	4	4	5	4	17	5	4	4	4	17
4	5	5	4	4	4	5	31	5	4	4	4	17	5	4	5	5	19	4	4	4	4	16
4	4	4	5	5	5	4	31	4	4	4	5	17	5	3	4	5	17	4	5	5	4	18
4	5	2	2	3	1	1	18	1	2	2	1	6	2	3	3	2	10	3	2	2	2	9

4	4	4	4	4	4	4	28	4	4	5	4	17	4	5	4	5	18	4	4	4	5	17
5	4	4	3	5	5	5	31	5	5	4	5	19	4	5	4	4	17	4	5	5	4	18
4	4	5	4	4	5	4	30	5	5	4	4	18	4	4	5	5	18	4	4	4	4	16
5	4	4	4	4	5	4	30	4	4	4	5	17	3	4	4	4	15	4	4	4	4	16
5	4	4	5	4	4	5	31	5	5	4	4	18	4	5	4	5	18	4	5	4	4	17
4	5	5	4	3	4	4	29	4	5	5	4	18	4	5	4	5	18	5	5	5	4	19
5	5	3	4	4	4	5	30	5	4	5	4	18	4	4	4	5	17	5	5	5	4	19
5	4	5	5	4	4	5	32	4	5	5	5	19	4	5	4	5	18	4	4	4	4	16
4	4	4	5	5	4	5	31	5	4	4	4	17	4	5	4	4	17	5	4	5	5	19
4	5	5	4	4	4	4	30	4	5	5	4	18	3	4	4	4	15	5	5	4	4	18
4	4	5	5	4	4	4	30	4	4	5	4	17	4	4	4	4	16	3	4	4	4	15
5	4	4	4	4	5	3	29	3	4	4	5	16	5	3	4	5	17	4	5	4	5	18
4	5	4	5	4	5	4	31	4	5	4	5	18	4	3	3	4	14	4	4	4	5	17
3	4	4	4	5	4	5	29	5	4	5	4	18	5	4	4	4	17	4	5	5	4	18
4	4	4	5	5	4	4	30	4	4	5	4	17	5	4	3	5	17	4	4	4	4	16
4	5	5	5	4	5	4	32	4	5	4	4	17	4	5	4	5	18	4	4	4	5	17
5	5	5	4	4	4	5	32	5	4	4	5	18	5	4	5	4	18	4	5	4	5	18
3	4	5	5	4	4	4	29	4	5	4	5	18	5	4	4	4	17	4	4	4	4	16
4	5	4	5	4	5	4	31	4	5	4	5	18	4	4	5	5	18	5	5	4	5	19
2	2	2	3	2	2	1	14	3	3	2	2	10	2	1	2	2	7	3	2	3	2	10
4	5	5	4	5	5	4	32	4	5	4	4	17	4	4	4	4	16	4	3	4	5	16
4	5	4	4	5	3	4	29	4	4	3	4	15	4	5	5	4	18	5	4	5	3	17
4	4	4	5	4	5	4	30	4	5	5	4	18	3	4	4	4	15	3	4	5	5	17
3	4	5	4	5	4	5	30	3	5	5	4	17	4	4	4	5	17	5	4	5	4	18
4	4	5	5	4	4	5	31	5	4	4	4	17	4	5	4	3	16	4	4	5	4	17
5	4	4	4	4	4	5	30	5	4	3	4	16	4	5	5	5	19	5	4	5	5	19
4	5	4	4	5	4	3	29	4	4	4	5	17	3	5	4	4	16	4	4	4	5	17
4	5	4	5	5	5	4	32	4	5	4	4	17	5	4	4	4	17	4	4	5	5	18
5	5	5	4	5	4	4	32	5	4	4	5	18	5	4	4	5	18	5	5	4	4	18

Lampiran 3

Uji Normalitas

One-Sample Kolmogorov-Smirnov Test			Unstandardized Residual
N			67
Normal Parameters ^{a,b}		Mean	,0000000
		Std. Deviation	1,18338351
Most Extreme Differences	Absolute	Absolute	,092
		Positive	,062
		Negative	-,092
Test Statistic			,092
Asymp. Sig. (2-tailed)			,200 ^{c,d}

a. Test distribution is Normal.

b. Calculated from data.

c. Lilliefors Significance Correction.

d. This is a lower bound of the true significance.

M A K A S S A R I

Lampiran 4

Uji Validitas

Variabel	Item	r-hitung	r-tabel	Keterangan
Persepsi	X1.1A	0.664	0.2441	Valid
	X1.1B	0.619	0.2441	Valid
	X1.1C	0.769	0.2441	Valid
	X2.1D	0.741	0.2441	Valid
	X1.2A	0.712	0.2441	Valid
	X1.2B	0.774	0.2441	Valid
	X1.2C	0.741	0.2441	Valid
Pengetahuan	X2.1	0.712	0.2441	Valid
	X2.2	0.774	0.2441	Valid
	X2.3A	0.741	0.2441	Valid
	X2.3B	0.674	0.2441	Valid
	X3.1	0.686	0.2441	Valid
Religiusitas	X3.2	0.733	0.2441	Valid
	X3.3	0.725	0.2441	Valid
	X3.4	0.636	0.2441	Valid
Minat Menabung	Y1	0.739	0.2441	Valid
	Y2	0.688	0.2441	Valid
	Y3	0.723	0.2441	Valid
	Y4	0.779	0.2441	Valid

Lampiran 5

Uji Reliabilitas

Variabel	N Of Items	Cronbach's Alpha	Keterangan
Persepsi (X1)	7	,862	Reliabel
Pengetahuan (X2)	4	,771	Reliabel
Religiusitas (X3)	4	,750	Reliabel
Minat Menabung (Y)	4	,799	Reliabel

Lampiran 6

Uji Autokorelasi



Model Summary^b

Model	R	R Square	Adjusted R Square	Std. Error of the Estimate	Durbin-Watson
1	,892 ^a	,796	,786	1,211	2,163

a. Predictors: (Constant), X3, X2, X1

b. Dependent Variable: Y

Lampiran 7

Uji Analisis Data

Uji Regresi Linear Berganda

Coefficients^a

Model	Unstandardized Coefficients		Standardized Coefficients		Sig.
	B	Std. Error	Beta	T	
(Constant)	,597	1,039		,574	,568
X1	,263	,080	,447	3,283	,002
X2	,249	,113	,248	2,204	,031
X3	,262	,103	,254	2,534	,014

a. Dependent Variable: Y

Lampiran 8



Uji Koefisien Determinasi

Model Summary

Model	R	R Square	Adjusted R Square	Std. Error of the Estimate
1	,892a	,796	,786	1,211

a. Predictors: (Constant), X3, X2, X1

Lampiran 9

Uji F Simultan

ANOVAa

Model		Sum of Squares	Df	Mean Square	F	Sig.
1	Regression	360,977	3	120,326	82,017	,000b
	Residual	92,426	63	1,467		
	Total	453,403	66			

a. Dependent Variable: Y

b. Predictors: (Constant), X3, X2, X1

Lampiran 10




Uji t Parsial

Coefficientsa

Model		Unstandardized Coefficients		Standardized	T	Sig.
		B	Std. Error	Coefficients		
1	(Constant)	,597	1,039		,574	,568
	X1	,263	,080	,447	3,283	,002
	X2	,249	,113	,248	2,204	,031
	X3	,262	,103	,254	2,534	,014

a. Dependent Variable: Y

DAFTAR RIWAYAT HIDUP



Hayah Masrurah Nurfan. Lahir pada tanggal 15 April 1998, di Kota Makassar Provinsi Sulawesi Selatan. Penulis merupakan Anak ke 1 dari 2 bersaudara, dari pasangan Drs. Topan Adil, M.PD.I dan Nur Rahmah S.Pd., M.Pd.

Penulis pertama kali masuk pendidikan di SD Tanabau pada tahun 2004, kemudian pindah ke SD Negeri Mangasa 1 dan tamat 2010 pada tahun yang sama penulis melanjutkan pendidikan ke SMP Negeri 21 Makassar dan tamat pada tahun 2013. Setelah tamat di SMP, penulis melanjutkan ke SMAS IT Al Fityan Gowa dan tamat pada tahun 2016. Dan pada tahun yang sama penulis terdaftar sebagai Mahasiswa di Universitas Islam Negeri Alauddin Makassar a Fakultas Ekonomi dan Bisnis Islam dengan program studi Perbankan Syariah dan tamat pada tahun 2021.

Dengan ketekunan, motivasi tinggi untuk terus belajar dan berusaha. Penulis telah berhasil menyelesaikan pengerjaan tugas akhir skripsi ini. Semoga dengan penulisan tugas akhir skripsi ini mampu memberikan kontribusi positif bagi dunia pendidikan.

Akhir kata penulis mengucapkan rasa syukur yang sebesar-besarnya atas terselesaikannya skripsi yang berjudul “*Pengaruh Persepsi Pengetahuan Dan Religiusitas Terhadap Minat Menabung Siswa Di Bank Syariah Mandiri (Studi Pada SMA IT Al Fityan Gowa)*”.