

Hubungan Antara *Brand Image* Dengan Tingkat Kunjungan Balik Pasien

Rawat Jalan Di Rumah Sakit Bhayangkara Makassar

Tahun 2019



SKRIPSI

**Diajukan untuk Memenuhi Salah Satu Syarat Meraih Gelar Sarjana
Kesehatan Masyarakat pada Fakultas Kedokteran dan Ilmu
Kesehatan Universitas Islam Negeri Alauddin Makassar**

Oleh:

INDRIANI APRIANTI

70200115016

**JURUSAN KESEHATAN MASYARAKAT
FAKULTAS KEDOKTERAN DAN ILMU KESEHATAN
UNIVERSITAS ISLAM NEGERI ALAUDDIN MAKASSAR**

2019

PERNYATAAN KEASLIAN SKRIPSI

Mahasiswa yang bertandatangan di bawah ini:

Nama : Indriani Aprianti
Nim : 70200115016
Tempat/tgl.Lahir : Ujung Pandang, 12 April 1997
Jurusan/prodi/konsentrasi : Kesehatan Masyarakat/ARS
Fakultas : Kedokteran Dan Ilmu Kesehatan
Alamat : Perumahan Rafis Tamarunang Blok D3/06
Judul : Hubungan *Brand Image* Dengan Tingkat
Kunjungan Balik Pasien Rawat Jalan Di Rumah
Sakit Bhayangkara Makassar Tahun 2019

Menyatakan dengan sesungguhnya dan penuh kesadaran bahwa skripsi ini benar adalah karya hasil sendiri.jika dikemudian hari terbukti bahwa ia merupakan duplikat ,tiruan,plagiat,atau dibuat oleh orang lain ,sebagian atau seluruhnya,maka skripsi dan gelar yang diperoleh karenanya batal demi hukum.

UNIVERSITAS ISLAM NEGERI
Makassar, 10 November 2021
ALAUDDIN
M A K A S S A R
Penyusun

INDRIANI APRIANTI

PENGESAHAN SKRIPSI

Skripsi yang berjudul, “*Hubungan Brand Image Dengan Tingkat Kunjungan Balik Pasien Rawat Jalan Di Rumah Sakit Bhayangkara Makassar Tahun 2019*”, yang disusun oleh **Indriani Aprianti**, NIM: 70200115016, Mahasiswa Jurusan Kesehatan Masyarakat Fakultas Kedokteran dan Ilmu Kesehatan Universitas Islam Negeri Alauddin Makassar, telah diuji dan dipertahankan dalam sidang skripsi yang diselenggarakan pada hari **Senin, 10 Februari 2020**, dinyatakan telah dapat diterima sebagai salah satu syarat untuk memperoleh gelar Sarjana Kesehatan Masyarakat.

Samata-Gowa, 10 Februari 2020 M
16 Jumadil Akhir H

DEWAN PENGUJI

Ketua	: Dr. dr. Syatirah, Sp. A. M.Kes	(.....)
Sekretaris	: Abd. Majid HR. Lagu, SKM., M.Kes	(.....)
Pembimbing I	: Muhammad Rusmin, SKM., MARS	(.....)
Pembimbing II	: Habibi, SKM., M.Kes	(.....)
Penguji I	: Syahratul Aeni, SKM., M.Kes	(.....)
Penguji II	: Dr.H.Muh. Ilham., M.Pd	(.....)

Diketahui Oleh:

Dekan Fakultas Kedokteran dan Ilmu Kesehatan
Universitas Islam Negeri Alauddin Makassar



Dr. dr. Syatirah, Sp. A. M.Kes
NIP. 19800701 200604 2 002

KATA PENGANTAR



Segala puji dan syukur kita panjatkan kepada Allah SWT karena atas kuasa-Nyalah Penulis dapat menyelesaikan penelitian ini. Salawat serta salam tetap tercurah kepada Baginda Nabi Muhammad SAW, yang telah berhasil membawa peradaban umat manusia ke zaman yang penuh dengan ilmu pengetahuan.

Penulis menyampaikan terima kasih yang sebanyak-banyaknya kepada Orang Tua, Ayahhanda Amiruddin dan Ibunda Hj.Rohani telah mencurahkan kasih sayang, selalu memberikan nasehat serta doa yang tiada henti-hentinya demi kebaikan penulis di dunia dan di akhirat.

Penulisan hasil penelitian ini juga tidak terlepas dari bantuan dan kerjasama dari berbagai pihak, oleh karena itu pada kesempatan ini penulis mengucapkan terimakasih kepada:

1. **Prof. H. Hamdan Juhannis M.A, Ph.D** Selaku Rektor UIN Alauddin Makassar.
2. **Dr.dr. Syatirah, SpA., M.Kes,** Selaku Dekan Fakultas Kedokteran dan Ilmu Kesehatan UIN Alauddin Makassar.
3. **Abd. Majid HR Lagu, SKM., M.Kes** selaku Ketua Program Studi Kesehatan Masyarakat.
4. **Muhammad Rusmin, SKM., MARS,** Sebagai Pembimbing I yang telah banyak memberikan arahan dan perbaikan dalam penyusunan.
5. **Habibi, SKM.,M.Kes.** Sebagai pembimbing II yang senantiasa memberikan arahan dan perbaikan dalam penyusunan.
6. **Syahratul Aeni, SKM., M.Kes** Sebagai penguji I yang senantiasa memberikan arahan dan perbaikan dalam penyusunan.
7. **Dr.H.Muh. Ilham., M.Pd** Sebagai penguji II yang telah memberikan saran dan masukan khususnya pada integrasi keislaman dalam skripsi ini.

8. Dosen Fakultas Kedokteran dan Ilmu Kesehatan khususnya Program Studi Kesehatan Masyarakat yang telah memberikan ilmu, nasihat dan semangatnya bagi penulis.
9. Pengelola Seminar Program Studi Kesehatan Masyarakat Fakultas Kedokteran dan Ilmu Kesehatan yang membantu dalam administrasi persuratan dan kelengkapan berkas seminar.
10. Staf akademik dan tata usaha Fakultas Kedokteran dan Ilmu Kesehatan UIN Alauddin Makassar yang telah membantu penulis dalam pengurusan administrasi persuratan.
11. Para informan yang terlibat dalam penelitian di UIN Alauddin Makassar yang telah membantu penulis dalam pemberian informasi secara mendalam.
12. Direktur, kepala ruangan, staf, dan perawat di RS Bhayangkara Makassar yang telah memberikan izin dan dukungan dalam proses penelitian.
13. Teman-teman tercinta angkatan 2015 (Covivera) dan Peminatan Manajemen Rumah Sakit (MRS) Program Studi Kesehatan Masyarakat UIN Alauddin Makassar yang telah memberikan semangat kepada penulis.
14. Jumriati, SKM yang telah membantu penulis dalam melaksanakan penelitian.
15. Senior dan junior di Program Studi Kesehatan Masyarakat Fakultas Kedokteran dan Ilmu Kesehatan UIN Alauddin Makassar yang telah memberikan dukungan moril kepada penulis.

Alhamdulillah akhirnya skripsi ini bias dirampungkan, karena tanpa bantuan mereka penulis tidaklah mampu menyelesaikan hasil penelitian ini. Semoga hasil penelitian ini dapat bermanfaat bagi banyak pihak.

Samata - Gowa, 10 November 2021

Penulis

INDRIANI APRIANTI

70200115016

DAFTAR ISI

JUDUL

PERNYATAAN KEASLIAN SKRIPSI

LEMBAR PENGESAHAN

KATA PENGANTAR i

DAFTAR ISI iii

DAFTAR TABEL v

DAFTAR LAMPIRAN vi

ABSTRAK

BAB I PENDAHULUAN

A. Latar Belakang 1

B. Rumusan Masalah 4

C. Hipotesis 4

D. Definisi Operasional dan Kriteria Objektif 4

E. Kajian Pustaka 7

F. Tujuan Penelitian 12

G. Manfaat Penelitian 12

BAB II TINJAUAN TEORITIS

A. Tinjauan Umum Rumah Sakit 13

B. Tinjauan Umum Instalasi Rawat Jalan 16

C. Tinjauan Umum *Brand Image* 17

D. Tinjauan Umum Minat Kunjungan Ulang 23

E. Tinjauan Umum Variabel Penelitian 26

F. Kerangka Teori 30

G. Kerangka Konsep 31

BAB III METODE PENELITIAN

A. Jenis Penelitian 32

B. Populasi dan Sampel 32

C. Pengambilan Data 33

D. Instrumen Penelitian 34

E. Teknik Analisis Data 34

BAB IV HASIL DAN PEMBAHASAN


A. Gambaran Umum Lokasi Penelitian	36
B. Hasil Penelitian	40
C. Pembahasan	50

BAB V PENUTUP

A. Kesimpulan	60
B. Saran	60

DAFTAR PUSTAKA	61
-----------------------------	----

LAMPIRAN



DAFTAR TABEL

Tabel 1.1 Kajian Pustaka

Tabel 4.1 Dsitribusi Frekuensi Responden Berdasarkan Jenis Kelamin

Tabel 4.2 Dsitribusi Frekuensi Responden Berdasarkan Usia

Tabel 4.3 Dsitribusi Frekuensi Responden Berdasarkan Pendidikan Terakhir

Tabel 4.4 Dsitribusi Frekuensi Responden Berdasarkan Pekerjaan

Tabel 4.5 Dsitribusi Frekuensi Responden Berdasarkan Penghasilan

Tabel 4.6 Dsitribusi Frekuensi Responden Berdasarkan Identitas

Tabel 4.7 Dsitribusi Frekuensi Responden Berdasarkan Lingkungan

Tabel 4.8 Dsitribusi Frekuensi Responden Berdasarkan Pelayanan

Tabel 4.9 Dsitribusi Frekuensi Responden Berdasarkan Fasilitas

Tabel 4.10 Dsitribusi Frekuensi Responden Berdasarkan Kunjungan



DAFTAR LAMPIRAN

Lampiran 1 kuesioner

Lampiran 2 Out Put SPSS dan Master Tabel

Lampiran 3 Dokumentasi

Lampiran 4 Surat Penelitian

Lampiran 5 Riwayat Hidup



**HUBUNGAN ANTARA *BRAND IMAGE* DENGAN TINGKAT
KUNJUNGAN BALIK PASIEN RAWAT JALAN DI RUMAH SAKIT
BHAYANGKARA MAKASSAR TAHUN 2019**

¹ *Indriani Aprianti*,² *Muhammad Rusmin*,³ *Habibi*

^{1,2} *Bagian Manajemen Rumah Sakit, Jurusan Kesehatan
Masyarakat, FKIK UIN Alauddin Makassar*

³ *Bagian Epidemiologi, Jurusan
Kesehatan Masyarakat, FKIK UIN
Alauddin Makassar*

Indrianiapriantii10@gmail.com

ABSTRAK

Rumah sakit harus mampu menyediakan pelayanan yang berkualitas dengan harga bersaing dengan tujuan untuk tercapainya kepuasan pelanggan dan akan berefek pada timbulnya kesetiaan pelanggan serta peningkatan pertumbuhan dan keuntungan. Rumah sakit yang memiliki citra baik dimata pelanggan, produk dan jasanya relatif lebih bisa diterima. Citra yang positif dimata masyarakat juga akan menguntungkan secara bisnis yaitu memiliki peluang untuk dapat meningkatkan penjualan, khususnya dikota besar mengalami krisis kepercayaan.

Penelitian ini menggunakan penelitian Kuantitatif dengan desain Study Cross Sectional. Rancangan Cross Sectional adalah faktor dependen dan independen dengan cara pendekatan, observasi, dan pengumpulan data sekaligus dilakukan pada saat yang bersamaan dengan jumlah responden 86 orang. Pada waktu serta tidak diikuti dalam kurung waktu tertentu artinya setiap responden hanya diobservasi dan diukur secara variabel dependen dan independen diukur menurut kondisi saat pengumpulan data.

Hasil penelitian ini menunjukkan yang berhubungan dengan tingkat kunjungan balik adalah pelayanan ($p=0.00$), fasilitas ($p=0.003$), sedangkan yang tidak berhubungan adalah lingkungan ($p=0.310$) dan identitas ($p=0.037$). Kesimpulan dalam penelitian ini adalah adanya hubungan antara identitas, pelayanan, fasilitas dengan tingkat kunjungan balik pasien rawat jalan, namun tidak ada hubungan antara lingkungan dengan tingkat kunjungan balik pasien rawat jalan RS Bhayangkara Makassar.

Kata Kunci : Brand Image, Kunjungan Balik, Rawat Jalan.

THE RELATIONSHIP BETWEEN BRAND IMAGE AND THE RATE OF OUTCOMING PATIENTS RETURNS AT BHAYANGKARA HOSPITAL, MAKASSAR IN 2019

Indriani Aprianti

Hospitals must be able to provide quality services at competitive prices with the aim of achieving customer satisfaction and will have an effect on the emergence of customer loyalty and increase growth and profits. Hospitals that have a good image in the eyes of customers, their products and services are relatively more acceptable. A positive image in the eyes of the public will also benefit the business, namely having the opportunity to increase sales, especially in big cities experiencing a crisis of trust.

This research uses quantitative research with a cross sectional study design. Cross sectional design is a dependent and independent factor by way of approach, observation, and data collection at the same time carried out at the same time with the number of respondents 86 people. At the time and not followed in certain timeframes, it means that each respondent is only observed and measured by the dependent variable and the independent is measured according to the conditions at the time of data collection.

The results of this study indicate that those related to the return visit rate are services ($p=0.00$), facilities ($p=0.003$), while those that are not related are environment ($p=0.310$) and identity ($p=0.037$). The conclusion in this study is that there is a relationship between identity, services, facilities and the rate of outpatient return visits, but there is no relationship between the environment and the rate of return visits of outpatients at Bhayangkara Hospital Makassar.

Keywords: Brand Image, Return Visit, Outpatient

UNIVERSITAS ISLAM NEGERI
ALAUDDIN
M A K A S S A R

BAB I

PENDAHULUAN

A. LatarBelakang

Pengertian rumah sakit menurut WHO (*World Health Organization*) dalam (Supriyanto & Ernawaty, 2010) adalah suatu bagian yang menyeluruh (integral) organisasi sosial dan medis, yang mempunyai fungsi memberikan pelayanan kesehatan lengkap kepada masyarakat baik kuratif maupun preventif. Pelayanan keluarnya menjangkau keluarga dan lingkungan rumah. Rumah sakit pun merupakan pusat untuk latihan tenaga kesehatan dan penelitian bio-psiko-sosioekonomi-budaya. Pengelolaan rumah sakit bertujuan agar menghasilkan produk jasa atau pelayanan kesehatan yang benar – benar menyentuh kebutuhan dan harapan pasien dari berbagai aspek, menyangkut mutu (medis dan nonmedis), jenis pelayanan, prosedur pelayanan, harga, dan informasi yang dibutuhkan.

Menurut (*Undang – Undang Republik Indonesia No.44, 2009*), rumah sakit adalah institusi pelayanan kesehatan yang menyelenggarakan pelayanan kesehatan perseorangan secara paripurna yang menyediakan pelayanan rawat inap, rawat jalan, dan gawat darurat. Selain itu, peningkatan pelayanan kesehatan bukanlah semata – mata ditentukan oleh tersedianya fasilitas fisik yang baik saja, namun yang lebih penting adalah sikap mental dan kualitas profesionalisme para personel dalam memberikan pelayanan (Imam Suroso, 2011).

Rumah sakit di era globalisasi saat ini berkembang menjadi sebuah industri padat karya, modal dan padat teknologi, bukan hanya mengemban misi sosial, aspek bisnis dalam pengelolaan suatu rumah sakit sudah menjadi konsekuensi wajar pada era globalisasi, karena itu rumah sakit memanfaatkan sumber daya manusia (SDM) dalam jumlah yang sangat besar. Rumah sakit tidak perlu lagi mengesampingkan upaya untuk lebih mempromosikan diri. Perusahaan atau organisasi bisnis dalam hal ini industri rumah sakit yang mampu memberi pelayanan yang memiliki daya saing tinggi akan mampu mendominasi pasar (Ashar, 2013). Sebuah rumah sakit harus dapat mengikuti perkembangan yang terjadi dengan membuat analisis, pertimbangan, dan strategi agar masyarakat

tertarik untuk menggunakan jasa pelayanan kesehatan yang ditawarkan atau bahkan nantinya akan melakukan pemanfaatan kembali. Untuk itulah setiap rumah sakit perlu menganalisis faktor – faktor yang mempengaruhi minat pasien memanfaatkan pelayanan kesehatan. (Setiyowati, 2013)

American Marketing Association, n.d.(Kotler, dan Keller, 2009) dalam (Nur Jannah, n.d.) mendefinisikan merek sebagai nama, istilah, tanda, lambang, desain, atau kombinasinya, yang dimaksudkan untuk mengidentifikasi barang atau jasa dari salah satu penjual atau kelompok penjual dan mendiferensiasikan mereka dari para pesaing. Maka merek adalah produk atau jasa yang dimensinya mendiferensiasikan merek tersebut dengan beberapa cara dari produk atau jasa lainnya yang dirancang untuk memuaskan kebutuhan yang sama. Sedangkan citra merek (*brand image*) didefinisikan sebagai seperangkat keyakinan ide, dan kesan yang dimiliki seseorang terhadap merek

Menurut Simamora (2004) menyatakan bahwa salah satu manfaat *brand* bagi konsumen memang menceritakan sesuatu kepada pembeli tentang mutu, sehingga membantu menarik minat pembeli terhadap produk – produk baru yang mungkin bermanfaat bagi mereka. Salah satu aspek penting terkait dengan *brand* adalah *brand image*. *Brand image* adalah segala kesan yang muncul di benak konsumen yang terkait dengan ingatannya mengenai suatu *brand*. Kesan – kesan yang terkait dengan *brand* akan semakin meningkat dengan semakin bertambahnya pengalaman pasien ketika membeli pelayanan di rumah sakit tertentu. Rumah sakit yang memiliki *brand* yang sudah mapan memiliki daya saing yang lebih kuat dibanding *brand-brand* yang lain.

Sikap dan tindakan konsumen untuk memilih pelayanan kesehatan yang dibutuhkan untuk dirinya dipengaruhi oleh beberapa faktor salah satunya citra merek (*brand image*). *Brand* dan strateginya secara tidak langsung dapat menjadi sumber keunggulan perusahaan dalam menghadapi persaingan dan tuntutan dari pelanggan. Bagi perusahaan, *brand* memiliki fungsi sebagai penghubung dan penjaga keharmonisan hubungan perusahaan dan pelanggan mereka (Syamsiah, 2009). Pernyataan tersebut juga didukung oleh penelitian yang dilakukan oleh Martin (1998) dalam (Syamsiah, 2009) menunjukkan merek merupakan simbol

yang sangat mempengaruhi status dan harga diri konsumen. Menurut Simamora, (2004) citra merek (*brand image*) adalah seperangkat keyakinan, ide dan kesan yang dimiliki seseorang terhadap merek. Rumah sakit yang memiliki citra yang baik dan pelayanan yang bermutu adalah yang dapat bertahan dan unggul.

Keberadaan fasilitas kesehatan yang baik pada sektor umum maupun swasta, dapat dilihat semakin tingginya kebutuhan terkait pelayanan tersebut, dengan identitas rumah sakit yang terkait dengan *brand image*, lingkungan rumah sakit bersih nyaman, dan lokasinya terjangkau, pelayanan yang diberikan rumah sakit yang bagus dan juga ramah yang membuat pasien ingin berkunjung kembali. Terkait hal tersebut maka setiap rumah sakit sebagai tempat pelayanan kesehatan saling meningkatkan mutu dan pelayanannya masing – masing baik pada aspek kualitas rumah sakit, SDM, citra rumah sakit, dan lain – lain.

Dilihat dari data pelayanan rawat jalan pasien RS Bhayangkara Makassar, pada tahun 2017 periode Januari sampai dengan Desember jumlah pasien rawat jalan sebanyak 118.877 pasien, pada tahun 2018 periode Januari sampai dengan Desember jumlah pasien rawat jalan tahun 2018 sebanyak 110.632 pasien, dan pada tahun 2019 periode Januari sampai dengan Juni tahun 2019 jumlah pasien rawat jalan sebanyak 67.571 pasien. Hasil yang diperoleh dari data awal, pada tahun 2019 bulan Januari sebanyak 438 pasien, meningkat dibulan Juli sebanyak 600 pasien umum.

Adapun latar belakang saya mengambil penelitian ini dan memilih Rumah Sakit Bhayangkara Makassar sebagai tempat penelitian. Rumah sakit bhayangkara semakin meningkatkan kualitas pelayanannya, mulai dari merenovasi gedung – gedung lama, ruang perawatan, ruang poliklinik, menambah fasilitas yang membuat pasien nyaman dan akan berkunjung ulang, dan semakin meningkatkan kebersihan. Dilihat dari jumlah pasien rawat jalan yang semakin meningkat, saya sebagai peneliti tertarik untuk meneliti tentang bagaimana citra Rumah Sakit Bhayangkara Makassar yang dirasakan oleh pasien yang telah berkunjung dan berobat disana, dan sebelumnya juga sudah ada penelitian *brand image* yang dilakukan di beberapa rumah sakit swasta yang pelayanannya juga cukup bagus.

B. Rumusan Masalah

Apakah ada hubungan identitas perusahaan, pelayanan, lingkungan, dan fasilitas antara *brand image* dengan tingkat kunjungan balik pasien rawat jalan RS Bhayangkara Makassar Tahun 2019?

C. Hipotesis

1. Hipotesis Nol (H_0)

- a. Tidak ada hubungan antara identitas perusahaan dengan tingkat kunjungan balik pasien rawat jalan RS Bhayangkara Makassar tahun 2019.
- b. Tidak ada hubungan antara pelayanan dengan tingkat kunjungan balik pasien rawat jalan RS Bhayangkara Makassar tahun 2019.
- c. Tidak ada hubungan antara lingkungan dengan tingkat kunjungan balik pasien rawat jalan RS Bhayangkara Makassar tahun 2019.
- d. Tidak ada hubungan antara fasilitas dengan tingkat kunjungan balik pasien rawat jalan RS Bhayangkara Makassar tahun 2019.

2. Hipotesis Alternatif (H_a).

- a. Ada hubungan antara identitas perusahaan dengan tingkat kunjungan balik pasien rawat jalan RS Bhayangkara Makassar tahun 2019.
- b. Ada hubungan antara pelayanan dengan tingkat kunjungan balik pasien rawat jalan RS Bhayangkara Makassar tahun 2019.
- c. Ada hubungan antara lingkungan dengan tingkat kunjungan balik pasien rawat jalan RS Bhayangkara Makassar tahun 2019.
- d. Ada hubungan antara fasilitas dengan tingkat kunjungan balik pasien rawat jalan RS Bhayangkara Makassar tahun 2019.

D. Defenisi Operasional dan Kriteria Objektif

1. Variabel Dependen

a. Kunjungan Balik

Yang dimaksud dengan kunjungan balik adalah perilaku yang muncul sebagai respon terhadap objek yang menunjukkan keinginan pelanggan melakukan kunjungan balik

Kriteria Objektif :

Ya : Jika jawaban responden $> 60\%$ dari total skor pertanyaan.

Tidak : Jika jawaban responden <60% dari total skor pertanyaan.

2. Variabel Independen

a. Identitas Perusahaan

Identitas perusahaan yang dimaksud dalam penelitian ini adalah penilaian pasien terhadap identitas perusahaan yang dimana pasien bisa mengingat dan menghubungkan suatu hal rumah sakit dari nama yang mudah diingat dan diucapkan, logo yang memiliki daya tarik, papan nama yang jelas, dan biaya rumah sakit.

Kriteria Objektif :

Baik : Jika jawaban responden > 60% dari total skor pertanyaan

Tidak Baik : Jika jawaban responden < 60% dari total skor pertanyaan

b. Lingkungan

Lingkungan yang dimaksud dalam penelitian ini adalah komponen dari suatu rumah sakit yang terdiri dari lokasi rumah sakit yang mudah dijangkau, kelayakan gedung rumah sakit, tempat parkir yang cukup luas dan sudah memadai, keamanan rumah sakit, kebersihan rumah sakit, dan keteraturan tata letak ruangan

Kriteria Objektif :

Baik : Jika jawaban responden > 60% dari total skor pertanyaan

Tidak Baik : Jika jawaban responden < 60% dari total skor pertanyaan

c. Pelayanan

Pelayanan yang dimaksud dalam penelitian ini adalah penilaian pasien terhadap pelayanan yang diberikan dan dirasakan pasien yang meliputi variasi pelayanan yang diberikan, ketepatan waktu pelayanan, kecepatan tenaga medis dan non medis saat memberikan pelayanan kepada pasien.

Kriteria Objektif :

Baik : Jika jawaban responden > 60% dari total skor pertanyaan

Tidak Baik : Jika jawaban responden < 60% dari total skor pertanyaan

d. Fasilitas

Fasilitas yang dimaksud dalam penelitian ini adalah sesuatu yang digunakan untuk menyelenggarakan upaya kesehatan baik itu ruang pemeriksaan poliklinik, alat yang ada digunakan untuk memeriksa pasien bersih dan terawat, tersedianya

fasilitas pendukung seperti, kantin, mushallah, dan toilet yang dimiliki poliklinik sudah memadai.

Kriteria Objektif :

Baik : Jika jawaban responden $> 60\%$ dari total skor pertanyaan

Tidak Baik : Jika jawaban responden $< 60\%$ dari total skor pertanyaan



E. KajianPustaka

Adapun kajian pustaka dalam penelitian ini :

No.	Nama	Judul	Tahun	Jenis Penelitian	Hasil
1.	Yunita Dwi Setiyowati. Syahrir A. Pasinringi. Irwandy	Pengaruh <i>Brand Image</i> Terhadap Minat Kembali Pasien Rawat jalan Untuk Memanfaatkan Pelayanan Kesehatan Di RS Universitas Hasanuddin Tahun 2013	2013	Observasional analitik dengan rancangan <i>Cross Sectional</i> .	Hasil penelitian menunjukkan <i>corporate image</i> berpengaruh secara signifikan terhadap minat kembali dengan besar pengaruh 0,037. <i>User image</i> berpengaruh secara signifikan terhadap minat kembali dengan besar pengaruh 0,007. <i>Product image</i> berpengaruh secara signifikan terhadap minat kembali dengan besar pengaruh 0,020. Secara bersama – sama variabel <i>brand image</i> berpengaruh sebesar 74% terhadap minat kembali. Artinya <i>corporate image</i> , <i>user image</i> , dan <i>product image</i> yang positif akan meningkatkan minat kembali pasien.
2.	Maqfirah	Pengaruh brand	2018	Kuantitatif analitik.	Hasil penelitian menunjukkan bahwa

		<p>image terhadap keputusan pasien menggunakan layanan kesehatan pada instalasi rawat ralan dan rawat inap RSIA Sitti Khadijah I Muhammadiyah Makassar Tahun 2017</p>			<p>variabel <i>brand image</i> yang berpengaruh terhadap keputusan pasien adalah <i>physical environment</i> ($p = 0,023$), <i>contact personel</i> ($p = 0,000$), dan <i>service offering</i> ($p = 0,000$). Sedangkan variabel <i>brand iamge</i> yang tidak berpengaruh terhadap keputusan pasien adalah <i>corporate identity</i> ($p = 0,297$). Besar pengaruh <i>contact personel</i> dan <i>servide offering</i> yaitu sebesar 42,3% ($R\ square = 0,423$) dan antara <i>contact personel</i> dan <i>service offering</i> adalah kuat ($R = 0,65$).</p>
3.	Vendy Wiranata. Supriyadi.	<p>Hubungan <i>brand image</i> dengan loyalitas pasien di RumahSakit Perkebunan PT. Nusantara Medika Utama Jember.</p>	2013	<i>Correlation dengan rancangan, cross sectional</i>	<p>Hasil penelitian didapat bahwa <i>brand image</i> Rumah Sakit Perkebunan PT. Nusantara Medika Utama Jember sebagian besar (75,7%) dipersepsikan baik oleh responden dan sebanyak (59,5%) responden memiliki loyalitas yang tinggi terhadap rumah sakit tersebut</p>

					serta ada hubungan <i>brand image</i> dengan loyalitas pasien di Rumah Sakit Perkebunan PT. Nusantara Medika Utama Jember (<i>p</i> value 0,000).
4.	Sitti Wahyuni	Pengaruh brand image terhadap loyalitas pasien umum rawat jalan inap RSUD dr. Sayidiman Magetan tahun 2018	2018	Kuantitatif dengan rancangan <i>cross sectional</i>	Hasil penelitian menunjukkan <i>brand image</i> Rumah Sakit Umum Daerah dr. Sayidiman Magetan dalam kaetgori baik sebesar 56,4% dan 80,8% pasien memiliki loyalitas sedang. Ada pengaruh <i>brand image</i> terhadap minat kunjungan ulang layanan kesehatan pada instalasi rawat inap Rumah Sakit Umum Daerah dr. Sayidiman Magetan dengan nilai <i>p</i> = 0,000 dan R = 0,447. Artinya besar pengaruh <i>brand image</i> terhadap minat kunjungan ulang sebesar 20% dan sisanya dipengaruhi faktor lain.
5.	Rahmad	Pengaruh <i>Physical</i>	2017	Analisis deskriptif	Hasil penelitian dengan menggunakan

	<p>Solling Hamid. Muhammad Ikbal</p>	<p><i>Support dan Contact Personel</i> Terhadap Citra (<i>Image</i>) Pada Rumah Sakit Umum Daerah Andi Jemma Masamba Kabupaten Luwu Utara.</p>		<p>dan Regresi Linier Berganda.</p>	<p>analisis regresi linier berganda menunjukkan bahwa berdasarkan hasil uji secara simultan (Uji F) diketahui bahwa tingkat signifikan sebesar 0,000 lebih kecil jika dibandingkan dengan tingkat $\alpha = 5\%$ berarti bahwa semua variabel bebas yang meliputi <i>Physical Support</i> dan <i>Contact Personal</i>, secara bersama – sama mempunyai pengaruh yang signifikan terhadap variabel Citra Rumah Sakit. Sedangkan untuk (Uji –t) untuk variabel <i>Physical Support</i> berpengaruh positif signifikan terhadap Citra Rumah Sakit. Dengan besaran koefisien regresi yaitu 0,095 atau 9,5% dengan tingkat signifikan 0,008. Sedangkan untuk variabel <i>Contact Personal</i> memiliki pengaruh positif signifikan terhadap Citra Rumah Sakit. Dengan besaran koefisien</p>
--	--	--	--	---	---

					regresi yaitu 0,561 atau 56,1% dengan tingkat signifikan 0,000.
--	--	--	--	--	---

F. Tujuan Penelitian

a. Tujuan Umum

Mengetahui hubungan *brand image* dengan tingkat kunjungan balik pasien rawat jalan RS Bhayangkara Makassar tahun 2019

b. Tujuan Khusus

- 1) Mengetahui identitas perusahaan dengan hubungan *brand image* dengan tingkat kunjungan balik pasien rawat jalan RS Bhayangkara Makassar tahun 2019
- 2) Mengetahui pelayanan dengan hubungan *brand image* dengan tingkat kunjungan balik pasien rawat jalan RS Bhayangkara Makassar tahun 2019
- 3) Mengetahui lingkungan dengan hubungan *brand image* dengan tingkat kunjungan balik pasien rawat jalan RS Bhayangkara Makassar tahun 2019
- 4) Mengetahui fasilitas dengan hubungan *brand image* dengan tingkat kunjungan balik pasien rawat jalan RS Bhayangkara Makassar tahun 2019

G. Manfaat Penelitian

Manfaat yang diharapkan dalam penelitian ini adalah :

1. Manfaat Praktis

Sebagai bahan masukan bagi pihak rumah sakit dalam hal ini sebagai bahan informasi dalam pengambilan kebijakan dan program di RS Bhayangkara Makassar

2. Manfaat Ilmiah

Hasil penelitian ini diharapkan dapat memperkaya ilmu pengetahuan khususnya dalam bidang kesehatan masyarakat dan menjadi rujukan bagi peneliti selanjutnya.

3. Manfaat Institusi

Sebagai bahan acuan yang diharapkan dapat bermanfaat dalam pengembangan institusi dan penulisan karya ilmiah selanjutnya.

4. Manfaat Bagi Penulis

Sebagai bahan tambahan pengalaman berharga bagi penulis untuk memperluas dan menambah wawasan.

BAB II

TINJAUAN TEORITIS

A. Tinjauan Umum Tentang Rumah Sakit

1. Definisi Rumah Sakit

Departemen Kesehatan RI menyatakan bahwa rumah sakit merupakan pusat pelayanan dan menyelenggarakan pelayanan medik dasar dan medik spesialis, pelayanan penunjang medis, pelayanan perawatan, baik rawat jalan rawat inap maupun pelayanan intensif. Rumah sakit sebagai salah satu sarana kesehatan dapat diselenggarakan oleh pemerintah, dan atau masyarakat. Menurut (*Undang – Undang Republik Indonesia No.44, 2009*) tentang rumah sakit, rumah sakit adalah institusi pelayanan kesehatan yang menyelenggarakan pelayanan kesehatan perseorangan secara paripurna yang menyediakan pelayanan rawat inap, rawat jalan, dan gawat darurat.

Rumah sakit adalah suatu institusi pelayanan kesehatan yang kompleks, padat pakar dan padat modal. Kompleksitas ini muncul karena pelayanan rumah sakit menyangkut berbagai fungsi pelayanan, pendidikan dan penelitian serta mencakup berbagai tingkatan maupun jenis disiplin, agar rumah sakit mampu melaksanakan fungsi yang profesional baik di bidang teknis medis maupun administrasi kesehatan. Untuk menjaga dan meningkatkan mutu, rumah sakit harus mempunyai satu ukuran yang menjamin peningkatan mutu di semua tingkatan (Rustiyanto, 2010)

2. Tugas dan Fungsi Rumah Sakit

Menurut (*Undang – Undang Republik Indonesia No.44, 2009*) tentang rumah sakit, rumah sakit mempunyai tugas memberikan pelayanan kesehatan perseorangan secara paripurna. Pelayanan kesehatan paripurna adalah pelayanan kesehatan yang meliputi *promotif, preventif, kuratif, dan rehabilitatif*. Untuk menjalankan tugas sebagaimana yang dimaksud, rumah sakit mempunyai fungsi :

- a. Penyelenggaraan pelayanan pengobatan dan pemulihan kesehatan sesuai dengan standar pelayanan rumah sakit
- b. Pemeliharaan dan peningkatan kesehatan perorangan melalui pelayanan kesehatan yang paripurna tingkat kedua dan ketiga sesuai kebutuhan medis

- c. Penyelenggaraan pendidikan dan pelatihan sumber daya manusia dalam rangka peningkatan kemampuan dalam pemberian pelayanan kesehatan
- d. Penyelenggaraan penelitian dan pengemban serta penapisan teknologi bidang kesehatan dalam rangka peningkatan pelayanan kesehatan dengan memperhatikan etika ilmu pengetahuan bidang kesehatan.

3. Tujuan Rumah Sakit

Pengaturan penyelenggaraan rumah sakit menurut (*Undang – Undang Republik Indonesia No.44, 2009*) :

- a. Mempermudah akses masyarakat untuk mendapatkan pelayanan kesehatan
- b. Memberikan perlindungan terhadap keselamatan pasien, masyarakat, lingkungan rumah sakit dan sumber daya manusia di rumah sakit.
- c. Meningkatkan mutu dan mempertahankan standar pelayanan rumah sakit.
- d. Memberikan kepastian hukum kepada pasien, masyarakat, sumber daya manusia rumah sakit, dan rumah sakit.

4. Jenis – Jenis Rumah Sakit

- a. Rumah sakit umum (RSU)
Rumah sakit umum (RSU) adalah rumah sakit yang memberikan pelayanan kesehatan yang bersifat dasar, spesialistik, dan subspecialistik
- b. Rumah sakit khusus
Rumah sakit khusus adalah rumah sakit yang menyelenggarakan pelayanan kesehatan pada satu bidang tertentu. Berdasarkan jenis penyakit atau disiplin ilmu tertentu. Misalnya : RS Kusta, RS Mata, RS Bersalin, dll.
- c. Rumah sakit umum pemerintah
Rumah sakit umum adalah rumah sakit milik pemerintah baik pusat, daerah, Departemen Hankam, maupun BUMN.

5. Klasifikasi Rumah Sakit

Dalam rangka penyelenggaraan kesehatan secara berjenjang dan fungsi rujukan, rumah sakit umum dan rumah sakit khusus diklasifikasikan berdasarkan fasilitas dan kemampuan pelayanan rumah sakit. Menurut(*Undang – Undang Republik Indonesia No.44, 2009*) tentang rumah sakit, rumah sakit umum diklasifikasikan sebagai berikut :

a. Rumah Sakit umum kelas A

Rumah sakit umum kelas A adalah rumah sakit umum yang mempunyai fasilitas dan kemampuan pelayanan medik paling sedikit 4 (empat) spesialis dasar, 5 (lima) spesialis penunjang medik, 12 (dua belas) speisialis lain dan 13 (tiga belas) subspecialis, dengan jumlah tempat tidur minimal 400 buah.


b. Rumah Sakit umum kelas B

Rumah sakit umum kelas B adalah rumah sakit umum yang mempunyai fasilitas kemampuan pelayanan medik paling sedikit 4 (empat) spesialis dasar, 4 (empat) spesialis penunjang medik, 8 (delapan) spesialis lain dan 2 (dua) subspecialis dasar, dengan jumlah tempat tidur minimal 200 buah.

c. Rumah Sakit umum kelas D

Rumah sakit umum kelas D adalah rumah sakit yang mempunyai fasilitas dan kemampuan pelayanan medik paling sedikit 2 (dua) spesialis dasar, dengan jumlah tempat tidur minimal 50 buah.

Rumah sakit yang melayani semua orang tanpa membedakan warna kulit, agama, serta strata sosial. Islam mengajarkan untuk selalu menghargai orang lain, dalam hal ini adalah menghargai pasien (pelanggan), dimana Rasulullah memberikan contoh yang baik kepada umatnya dalam hal pelayanan (*service*), bahwa nabi benar – benar menghargai pelanggannya sebagaimana beliau menghargai dirinya sendiri, seperti tercantum dalam Al – Qur’an Surah An-Nahlayat 90, yakni :



Terjemahnya :

Sesungguhnya Allah menyuruh (kamu) Berlaku adil dan berbuat kebajikan, memberi kepada kaum kerabat, dan Allah melarang dari

perbuatan keji, kemungkar dan permusuhan. Dia memberi pengajaran kepadamu agar kamu dapat mengambil pelajaran.

Berdasarkan QS. An-Nahl 16:90 dijelaskan pula didalam Quraish Shihab bahwa, Allah memerintahkan para hambanya untuk berlaku adil dalam setiap perkataan dan perbuatan. Allah menyuruh mereka untuk selalu berusaha menuju yang lebih baik dalam setiap usaha dan mengutamakan yang terbaik dari lainnya. Allah memerintahkan mereka untuk memberikan apa yang dibutuhkan oleh para kerabat sebagai cara untuk memperkokoh ikatan kasih sayang antar keluarga.

B. TINJAUAN UMUM TENTANG INSTALASI RAWAT JALAN

Instalasi rawat jalan secara sederhana didefinisikan meliputi prosedur terapik dan diagnostik serta pengobatan yang diberikan kepada pasien dalam lingkungan yang tidak membutuhkan rawat inap. Membagi rawat jalan tingkat pertama dan tingkat lanjutan, rawat jalan tingkat pertama adalah pelayanan kesehatan perseorangan yang bersifat umum oleh pemberi pelayanan kesehatan tingkat pertama untuk keperluan observasi, diagnosis, pengobatan, dan pelayanan kesehatan lainnya, tingkat lanjutan adalah pelayanan kesehatan perseorangan yang bersifat spesialisik atau subspecialistik dan dilaksanakan oleh para pemberi pelayanan kesehatan tingkat lanjutan sebagai rujukan dari pemberi pelayanan kesehatan tingkat pertama, untuk keperluan observasi, diagnosis, pengobatan, rehabilitasi medis, dan pelayanan medis lainnya tanpa menginap diruang perawatan.

Rawat jalan adalah salah satu unit kerja di rumah sakit yang melayani pasien yang berobat jalan dan tidak lebih dari 24 jam pelayanan, termasuk seluruh prosedur diagnostik dan terapeutik. Instalasi rawat jalan merupakan salah satu yang dominan dari pasar rumah sakit serta merupakan sumber keungan yang bermakna, sehingga dilakukan upaya peningkatan mutu pelayanan (Murdani, 2007) dikutip (Soebarto, 2011). Rawat jalan merupakan unit fungsional yang menangani penerimaan pasien di rumah sakit baik yang akan berobat jalan maupun yang akan dirawat di rumah sakit. Instalasi rawat jalan adalah unit pelayanan berada di bawah dan bertanggung jawab kepada Direktur Medik dan Keperawatan. Instalasi rawat jalan dipimpin oleh seorang kepala instalasi,

mempunyai tugas dan fungsi menyediakan fasilitas terhadap penyelenggaraan kegiatan poliklinik rawat jalan dari berbagai disiplin ilmu kedokteran klinik, selain itu juga melaksanakan pendidikan dan penelitian. (Rshs, 2013)

(Undang – Undang Republik Indonesia No.44, 2009), rumah sakit mempunyai fungsi memberi pelayanan kesehatan perseorangan secara paripurna, fungsi rawat jalan adalah :

- a. Menyelenggarakan pelayanan pengobatan dan pemulihan sesuai standar pelayanan rumah sakit.
- b. Menyelenggarakan pemilihan dan peningkatan kesehatan perseorangan melalui kesehatan yang paripurna dan sesuai kebutuhan medis.
- c. Menyelenggarakan pelayanan kesehatan yang meliputi *promotif, preventif, kuratif, dan rehabilitatif*.
- d. Penyelenggaraan pendidikan dan pelatihan sumber daya manusia dalam rangka peningkatan kemampuan dalam pemberian pelayanan kesehatan.

C. Tinjauan Umum Tentang Brand Image (Citra Merek)

1. Definisi Brand Image (Citra Merek)

Menurut (Supriyanto & Ernawati, 2010), *brand image* adalah persepsi sebuah merek yang dikaitkan dengan sikap pasar yang meliputi tingkat kesukaan dan manfaat yang dipersepsikan bila nanti menggunakannya, sedangkan menurut Tjiptono (2008) yang dikutip dalam (Rakhmat, 2013), pengertian *brand image* adalah deksripsi tentang asosiasi dan keyakinan konsumen terhadap merek tertentu.

Menciptakan kesadaran merek merupakan langkah awal yang penting dalam membangun ekuitas merek. Di samping itu, untuk menciptakan citra merek yang positif, diperlukan mengembangkan kesadaran merek. Setelah tingkat kesadaran merek telah cukup dibangun, pemasar dapat lebih menekankan pada bagaimana membentuk citra merek. Menciptakan citra merek yang positif dapat melalui program pemasaran yang menghubungkan asosiasi kuat, menguntungkan, dan unik untuk menanamkan merek dalam memori. Asosiasi merek dapat berupa atribut atau manfaat merek. Atribut merek adalah fitur – fitur deskriptif yang mencirikan suatu produk atau jasa. Manfaat merek adalah nilai

personal dan makna yang menempel pada atribut produk atau jasa (Swasty, 2016)


Hal ini berarti bahwa pelanggan dapat membentuk asosiasi merek dalam berbagai cara selain kegiatan pemasaran. Beberapa cara diantaranya dari pengalaman langsung, berselancar *online*, melalui informasi dari sumber komersial maupun *consumer reports* serta kekuatan *word of mouth*. Pelanggan pun dapat berasumsi atau menyimpulkan tentang merek itu sendiri, baik dari namanya, logo, atau identifikasi dengan sebuah perusahaan, negara, orang, tempat, atau peristiwa tertentu (Swasty, 2016)

Brand image/citra merek adalah persepsi pelanggan tentang sebuah merek, yang tercermin dari asosiasi merek yang diadakan di memori pelanggan (Keller, 2013 dalam Swasty, 2016). Asosiasi merek merupakan simpul informasi yang terkait merek dalam memori serta meliputi makna merek bagi pelanggan. Asosiasi tersebut datang dalam berbagai bentuk serta merefleksikan berbagai karakteristik produk (Swasty, 2016)

Merek sendiri terkait identitas lain dalam pelanggan. Karena hubungan ini, pelanggan menyimpulkan beberapa asosiasi yang mencirikan entitas lain. Pendekatan ini tidak langsung membangun ekuitas merek yakni dengan meningkatkan asosiasi sekunder bagi merek. Asosiasi merek sekunder cukup penting dan dapat menjadi cara yang efektif untuk menciptakan asosiasi yang kuat, menguntungkan, dan unik serta tanggapan positif. Asosiasi merek sekunder dapat dimanfaatkan dengan menghubungkan merek pada beberapa hal, yaitu perusahaan/produsen (melalui strategi *branding*), merek lain (melalui *co-branding*), saluran distribusi, wilayah geografis asal produk, acara (melalui sponsor), dan sebagainya (Swasty, 2016)

Citra atau *Image* dalam pandangan Islam yang tertera juga dalam Al-Qur'an Surat Al-Ahzab ayat 21, yakni :





Terjemahnya :

Sesungguhnya telah ada pada (diri) Rasulullah itu suri teladan yang baik bagimu (yaitu) bagi orang yang mengharap (rahmat) Allah dan (kedatangan) hari kiamat dan dia banyak menyebut Allah

Berdasarkan ayat di atas dari tafsir Al-Wajiz/Syaikh prof. Dr. Wahbah az-Zuhaili, dapat disimpulkan bahwa sungguh bagi kalian wahai orang – orang beriman untuk berpegang teguh dalam ucapan, tindakan dan keadaan untuk mengikuti rasul untuk dijadikan contoh yang baik yang tidak putus asa, dimana bersungguh – sungguh atas dirinya menolong agama Allah; Berpegang teguhlah dengan sunnahnya dan tetaplal dengan sunnahnya, dan tetaplal diatas prinsip dalam peperangan, bersabarlah sebagaimana kesabaran dalam dakwah dan jihad dan seluruh kondisi, dan beramallah sebagaimana amalan – amalan serta jangan berputus asa dari mengharap pahala dari Allah dan kasih sayangnya diakhirat. Sebuah rumah sakit yang reponsif menaruh perhatian besar terhadap bagaimana publiknya memandang dia dan pelayanannya. Respon dari publik inilah yang dinamakan citra (*image*), yang tidak selalu harus sama dengan kenyataan. Publik yang menangkap citra negatif dari rumah sakit tadi akan menghindari, mengabaikan, atau bahkan menghina rumah sakit tersebut. Sedangkan publik yang menangkap citra positif tentu akan menyukai rumah sakit tersebut. Namun perlu dipahami bahwa rumah sakit yang sama dapat dipandang positif oleh suatu kelompok dan dalam waktu bersamaan dipandang negatif oleh kelompok yang lain. Oleh karena itu, sangat perlu bagi sebuah rumah sakit untuk mencermati citra dirina dikancah pasar dan mengupayakan agar citranya itu positif bagi semua atau sebagian besar publik.

Sebuah rumah sakit tidak akan mendapat citra baik hanya melalui kegiatan hubungan masyarakat (humas). Citra merupakan hasil (akibat) dari perbuatan dan komunikasi yang dilakukan. Perbuatan baik tanpa komunikasi baik, atau komunikasi baik tanpa perbuatan baik tidak akan cukup menghasilkan

citra yang baik. Citra yang baik akan cepat terbentuk jika rumah sakit berhasil menciptakan kepuasan bagi pasien dan mengupayakan agar orang – orang lain mengetahui tentang hal itu.

2. Pengertian Merek dan Manfaat Merek

Merek merupakan atribut produk yang sangat penting yang dapat mempengaruhi kegiatan – kegiatan pemasaran dari suatu perusahaan. Agar dapat memberikan gambaran yang jelas mengenai *brand* ini, maka penulis mengemukakan pengertian *brand* dari beberapa ahlinya. Menurut Undang – Undang Merek No.15 tahun 2001 pasal 1 ayat 1 yang dikutip oleh (Fandy Tjiptono, 2008), mengatakan definisi merek (*brand*) adalah Merek adalah tanda yang berupa gambar, nama, kata, huruf – huruf, angka – angka, susunan warna atau kombinasi, dari unsur – unsur tersebut yang memiliki daya pembeda dan digunakan dalam kegiatan perdagangan dan jasa, sedangkan menurut (Buchari Alma, 2005), merek (*brand*) adalah suatu tanda atau simbol yang memberikan identitas suatu barang atau jasa tertentu dapat berupa kata – kata, gambar atau kombinasi keduanya. Kedua definisi tersebut maka dapat ditarik suatu kesimpulan yaitu merek merupakan sebuah nama, tanda, simbol, desain atau sebuah kombinasi dari hal – hal tersebut untuk membedakan dari produk atau jasa dari penjual.

Pemberian merek dapat menambah nilai dari suatu produk, namun perlu juga dilihat dari pihak – pihak yang berkaitan yaitu produsen, konsumen, dan bahkan distributor. Menurut (Djaslim Saladin, 2004) menyatakan sudut pandang produsen, konsumen, dan distributor terhadap merek sebagai berikut :

1. Manfaat merek ditinjau dari sudut pandang produsen
 - a. Memudahkan penjual mengolah pesanan – pesanan dan menekan masalah
 - b. Nama merek dan tanda dengan secara hukum akan melindungi penjual dari pemalsuan ciri – ciri produk karena jika tidak demikian setiap pesaing akan meniru produk tersebut.
 - c. Memberikan peluang bagi penjual kesetiaan konsumen pada produknya dengan menetapkan harga lebih tinggi.
 - d. Membantu penjual dalam mengelompokkan pasar kedalam segmen – segmen

- e. Citra perusahaan dapat dibina dengan adanya merek yang baik.
- f. Memberikan pertahanan terhadap persaingan harga yang ganas

2. Manfaat merek ditinjau dari sudut pandang konsumen

- a. Citra perusahaan dapat dibina dengan adanya merek yang baik
- b. Memberikan pertahanan terhadap persaingan harga yang ganas.


Dalam melakukan pembelian seorang konsumen peka terhadap suatu berita atau promosi akan suatu objek yang ditujunya, kepekaan tersebut tidak lepas dari rasa keinginan dan kebutuhan dari konsumen untuk memiliki atau menikmati layanan yang ditawarkan oleh produsen. Islam mengajarkan kepada umatnya untuk memberikan suatu kabar berita kepada orang lain hendaknya dengan benar dan jelas yang mana perintah tersebut dijelaskan dalam QS Al-Ahzab/33:70



Terjemahnya :

Hai orang – orang beriman, bertakwalah kamu kepada Allah dan katakanlah perkataan yang benar.

Mengenai penafsiran ayat tersebut, Imam Ibnu Katsir mengatakan “Allah Ta’ala menyuruh hamba – hamba-Nya yang beriman agar bertaqwa kepada-Nya dan menyembah-Nya seolah – olah dia melihat-Nya serta hendaklah mengatakan perkataan yang benar yakni perkataan yang lurus, tidak bengkok, dan tidak menyimpang”. dan dijelaskan pula dalam QS Al-Hujurat/49:6



Terjemahnya :

Hai orang – orang yang beriman, jika datang kepadamu orang fasik membawa suatu berita, maka periksalah dengan teliti agar kamu tidak menimpakan suatu musibah kepada suatu kaum tanpa mengetahui keadaannya yang menyebabkan kamu menyesal atas perbuatanmu itu.

Itulah dunia yang memiliki sistem dan mekanisme praktis dalam menghadapi perselisihan, fitnah, gosip, dan gejolak yang terjadi didunia itu jika dibiarkan tanpa ditangani. Seorang muslim hendaklah menghadapinya dengan mekanisme praktis yang bersumber dari prinsip persaudaraan di antara kaum mukmin, dari hakikat keadilan dan keselarasan, dan dari ketaqwaan kepada Allah serta harapan untuk mendapatkan rahmat dan keridhaan-Nya. Dan dijelaskan dalam hadist, Rasulillah SAW bersabda :

مَنْ كَانَ يُؤْمِنُ بِاللَّهِ وَالْيَوْمِ الْآخِرِ فَلْيَقُلْ خَيْرًا أَوْ لِيَصْمُتْ

Artinya :

“Barang siapa yang beriman kepada Allah dan Hari Akhir maka hendaklah ia berkata baik atau hendaklah ia diam.” (Muttafaq ‘alaihi: Al – Bukhari, no. 6018; Muslim, no.47)

Dari penjelasan ayat tersebut bahwa hendaknya bagi seseorang memberikan suatu informasi yang baik kepada orang lain, berkaitan dengan itu citra suatu perusahaan dapat dibangun dengan baik jika pemberian informasi antara seseorang dengan orang lain baik, dan terlebih dahulu orang yang memberikan pesan pernah menikmati produk atau jasa yang ditawarkan oleh produsen.

3. Komponen Yang Membentuk *Brand Image* (Citra Merek)

Faktor lingkungan dan personal sebagai awal terbentuknya suatu citra, karena faktor lingkungan dan personal mempengaruhi persepsi seseorang. Faktor lingkungan dapat mempengaruhi atribut – atribut teknis yang ada pada suatu produk dimana faktor ini dapat dikontrol oleh produsen, selain itu juga sosial budaya termasuk dalam faktor ini.

Citra merek merupakan semua informasi yang tersedia mengenai produk, jasa, dan perusahaan dari merek yang dimaksud. Informasi ini didapat dari dua cara, yang pertama melalui pengalaman konsumen secara langsung yang terdiri dari kepuasan fungsional dan kepuasan emosional

4. Pengertian Pemasaran

Pemasaran merupakan salah satu kegiatan – kegiatan pokok yang dilakukan oleh perusahaan untuk mempertahankan kelangsungan hidupnya, untuk berkembang, dan mendapatkan laba. Arti pemasaran sering dikacaukan dengan pengertian – pengertian (1) penjualan, (2) perdagangan, dan (3) distribusi. Padahal istilah tersebut hanya satu bagian dari kegiatan pemasaran secara keseluruhan. Proses pemasaran itu dimulai jauh sejak sebelum barang – barang diproduksi, dan tidak memberikan kepuasan kepada konsumen jika menginginkan usahanya berjalan terus, atau konsumen mempunyai pandangan yang baik terhadap perusahaan.

Sehingga sejak orang mengenal kegiatan pemasaran, telah banyak definisi – definisi pemasaran yang dikemukakan. Definisi tersebut bermula menitik beratkan pada barang, kemudian pada lembaga – lembaga yang diperlukan untuk melaksanakan proses penjualan, dan kemudian pada fungsi – fungsi yang dijalankan untuk memungkinkan dilakukannya transaksi – transaksi pemasaran.

D. Tinjauan Umum Tentang Minat Kunjungan Ulang

1. Definisi Minat Kunjungan Ulang

Menurut Crow dan Crow dalam (Djaali, 2013) mengatakan bahwa minat berhubungan dengan gaya gerak yang mendorong seseorang untuk menghadapi atau berurusan dengan orang, benda, kegiatan, pengalaman yang dirangsang oleh kegiatan itu sendiri. Menurut Gerungan dalam (Djaali, 2013) menyebutkan minat merupakan penerarahan perasaan dan menafsirkan untuk sesuatu hal (ada unsur seleksi). Disamping itu, minat merupakan bagian dari ranah efeksi, mulai dari kesadaran sampai pada pilihan nilai. Minat tidak timbul sendirian, ada unsur kebutuhan. Menurut (Djaali, 2013), minat memiliki unsur afeksi, kesadaran sampai pilihan nilai, pengarahan perasaan, seleksi, dan kecenderungan hati.

Minat dapat diekspresikan melalui pernyataan yang menunjukkan bahwa pasien lebih menyukai suatu hal daripada hal lainnya, dapat pula dimanifestasikan melalui partisipasi dalam suatu aktivitas.

Kajian teoritis tentang pemanfaatan ulang pendapat (Zeithaml, 2006), bahwa minat beli ulang menekankan bahwa pentingnya mengukur minat beli kembali pelanggan untuk mengetahui keinginan pelanggan yang tetap setiap atau meninggalkan suatu pelayanan jasa. Dari pengalaman dapat dicatat, sasaran pembelian ulang barang atau jasa adalah jumlah dan kualitas barang atau jasa yang dibeli jangan sampai kurang. Hal lain yang masih terkait dengan pembelian ulang adalah menjaga mutu barang atau jasa agar tidak menurun (Nitisusastro, 2012). Pembelian ulang yang terus menerus dari suatu jasa yang sama akan menunjukkan loyalitas pasien terhadap jasa tersebut. Tingkat kepuasan pasien akan mempengaruhi derajat kualitas pelayanan, semakin puas seorang pasien terhadap suatu jasa pelayanan akan semakin loyal terhadap jasa pelayanan tersebut. Namun loyalitas seringkali bukan disebabkan oleh kepuasan pasien tetapi karena keterpaksaan dan ketiadaan pilihan (Suntoyo, 2013)

Sikap dalam perilaku terbentuk dalam suatu proses komunikasi dimana dengan adanya proses komunikasi yang informatif kognitif akan timbul sikap yang mempertimbangkan segala informasi terkait yang sebelumnya sudah ada sesuai dengan kemampuan maupun kecerdasan seseorang dalam hal menganalisa, ketepatan naluri dan kesadaran akan kebutuhan yang diperlukannya pada kondisi tertentu dan pada tahap selanjutnya seseorang melakukan tindakan sesuai dengan dorongan motivasi yang dikendalikan oleh sikap serta emosi dimana tindakan yang serupa dilakukan berulang maka hal tersebut dapat dikatakan perilaku dalam kehidupan (Liliweri, 2007)

1. Faktor – faktor yang Mempengaruhi Minat Kunjungan Ulang

Menurut Azwar (1996) dalam (Mahdani, 2009), suatu pelayanan harus mempunyai persyaratan yang pokok, hal ini dimaksudkan persyaratan pokok dapat memberi pengaruh kepada pasien dalam menentukan keputusannya terhadap penggunaan ulang pelayanan kesehatan.

1. Tersedia dan berkesinambungan

Syarat pokok pertama pelayanan yang baik adalah pelayanan kesehatan tersebut harus tersedia di masyarakat yang bersifat berkesinambungan. Artinya semua jenis pelayanan kesehatan yang dibutuhkan masyarakat tidak sulit ditemukan, serta keberadaannya dalam masyarakat ada pada setiap saat dibutuhkan.

2. Dapat Diterima dan Wajar

Syarat pokok kedua pelayanan yang baik adalah yang dapat diterima oleh masyarakat serta bersifat wajar artinya pelayanan kesehatan tersebut tidak bertentangan dengan keyakinan dan kepercayaan masyarakat. Pelayanan kesehatan yang bertentangan dengan keyakinan, adat istiadat, kebudayaan masyarakat serta bersifat tidak wajar bukanlah suatu keadaan pelayanan kesehatan yang baik.

3. Mudah Dicapai

Syarat pokok ketiga adalah mudah dicapai oleh masyarakat. Pengertian ketercapaian yang dimaksud disini terutama dari sudut lokasi. Dengan demikian untuk dapat mewujudkan pelayanan kesehatan yang baik maka pengaturan distribusi sarana kesehatan menjadi sangat penting. Bila fasilitas ini mudah dijangkau dengan menggunakan alat transportasi yang tersedia maka fasilitas ini akan banyak digunakan. Tingkat penggunaan dimasa lalu dan kecendrungan merupakan indikator terbaik untuk perubahan jangka panjang dan jangka pendek dari permintaan pada masa yang akan datang.

4. Terjangkau

Syarat pokok keempat pelayanan yang baik adalah terjangkau oleh masyarakat. Pengertian keterjangkauan yang dimaksud disini terutama dari sudut biaya yang dapat mewujudkan dan dapat diupayakan biaya pelayanan kesehatan tersebut sesuai dengan kemampuan ekonomi masyarakat. Pelayanan kesehatan yang mahal hanya dapat dinikmati oleh sebagian masyarakat saja, bukan pelayanan kesehatan yang baik.

5. Bermutu

Syarat pokok kelima pelayanan yang baik adalah bermutu yaitu yang menunjukkan kepada tingkat kesempurnaan pelayanan kesehatan yang

diselenggarakan, disatu pihak dapat memuaskan para pemakai jasa pelayanan dan dipihak lain tata cara penyelenggaraan sesuai kode etik serta standar yang telah ditetapkan

Menurut pendapat Payne (2011) dalam (Mukhlis, 2012), untuk meningkatkan minat beli ulang perlu diperhatikan serta dipahami empat kunci pemasaran meliputi :

- a. Produk yaitu sejauh mana jasa yang ingin ditawarkan.
- b. Harga yaitu sejauh mana harga yang dibayarkan dan cara – cara atau syarat – syarat yang berhubungan dengan sarana dan prasarana yang ada.
- c. Promosi yaitu program komunikasi yang berhubungan dengan pemasaran produk atau jasa
- d. Tempat yaitu fungsi distribusi dan logistik yang dilibatkan dalam rangka menyediakan produk dan jasa.

E. Tinjauan Umum Tentang Variabel Penelitian

Variabel faktor–faktor yang berhubungan dengan tingkat kunjungan balik pasien rawat jalan adalah sebagai berikut :

1. Identitas Perusahaan

Identitas perusahaan dapat diartikan sebagai sekumpulan pengertian dimana perusahaan hanya membolehkan dirinya untuk diketahui dari awal hingga akhir dimana perusahaan membolehkan seseorang untuk menggambarkan, mengingat, dan menghubungkan suatu hal terhadap perusahaan tersebut. Identitas perusahaan terdiri dari nama, logo, *features* (produk), harga, dan kuantitas serta kualitas *advertasing* (promosi)

a. Nama (*Brand name*)

Nama (*brand image*) merupakan bagian dari yang diucapkan, misalnya Pepsodent, BMW, Toyota, dan sebagainya. Hal ini juga berlaku untuk rumah sakit dengan menyebutkan nama rumah sakit yang dimaksud.

b. Logo dan Simbol

Logo dan simbol merupakan seperangkat gambar atau huruf yang diciptakan untuk mengindikasikan keorsinilan, kepemilikan ataupun asosiasi. Walaupun kunci elemen dalam merek adalah nama merek, nama logo, dan simbol juga

merupakan suatu elemen yang diingat dalam ingatan seseorang. Oleh karena itu penciptaan logo dan simbol sangat penting agar dapat dikaitkan dengan suatu nama merek didalam ingatan pelanggan. Logo atau gambar merupakan identitas yang dipergunakan untuk menggambarkan citra dan karakter suatu lembaga atau perusahaan maupun organisasi, *logotype* atau tanda kata merupakan nama lembaga, perusahaan, atau produk yang tampil dalam bentuk tulisan yang khusus untuk menggambarkan ciri khas secara komersial. Pertimbangan – pertimbangan tentang logo yang baik itu harus meliputi beberapa hal, yaitu:

1. *Orginal dan distinctive*, yaitu memiliki nilai kekhasan, keunikan dan daya pembeda yang jelas.
2. *Legible*, atau memiliki tingkat keterbacaan yang cukup tinggi meskipun diaplikasikan dalam berbagai ukuran dan media yang berbeda – beda
3. *Simple*, atau sederhana, yaitu mudah dimengerti dalam waktu yang relative singkat.
4. *Memorable*, atau cukup mudah untuk diingat, karena keunikannya, bahkandalam kurun waktu yang relatif lama.
5. *Easily adabtable for all graphic media*, yaitu faktor kemudahan mengaplikasikannya (memasang) logo, baik yang menyangkut bentuk fisik, warna maupun konfirgurasi logo pada berbagai media grafis perlu diperhitungkan pada saat proses perancangan.
6. *Feature* (karakteristik produk) merupakan bagian tambahan dari produk. Penambahan ini biasanya digunakan sebagai pembeda penting ketika dua merek dari suatu produk terlihat hampir sama.

c. Harga

Merek pada umumnya hanya perlu berada disatu harga tertentu agar dapat memposisikan dirinya dengan jelas dan berjauhan dengan merek – merek lain dengan tingkat harga yang sama. Untuk penilaian harga atau tarif di rumah sakit yaitu dengan membandingkan tarif pelayanan dengan fasilitas yang diterima.

d. Kuantitas dan kualitas *advertising* (promosi)

Kuantitas dan kualitas merupakan penyampaian informasi kepadapelanggan. Dalam hal ini upaya promosi yang dilakukan oleh perusahaan untuk

memperkenalkan perusahaannya kepada publik.

1. Pelayanan

Pelayanan adalah kinerja yang diterima oleh konsumen itu sendiri dan menilai kualitas dari pelayanan yang benar – benar mereka rasakan. Menurut (Nguyen, Nha., 2002), pelayanan terdiri dari variasi pelayanan dan ketersediaan pelayanan.

- a. Variasi pelayanan merupakan jenis pelayanan apa saja yang diberikan oleh rumah sakit kepada pasien. Adapun variasi pelayanan yang dimaksud yaitu : pelayanan administrasi rumah sakit, pelayanan makanan, pelayanan dokter dan perawat, sarana medis dan obat – obatan.
- b. Ketersediaan pelayanan. Pada saat perusahaan menentukan pelayanan yang diberikan kepada konsumen, perusahaan tersebut harus memastikan bahwa pelayanan yang diberikan tepat waktu sehingga pelanggan tidak menunggu lama untuk mendapatkan pelayanan tersebut. Waktu tunggu yang lama dapat menimbulkan efek yang negatif dan efek yang buruk pada citra perusahaan.

1. Lingkungan

Lingkungan adalah atribut yang berwujud dan dapat dilihat oleh konsumen atau pengguna jasa. Lingkungan merupakan pelayanan yang dihasilkan dan sangat mempengaruhi persepsi konsumen terhadap citra perusahaan. Pada rumah sakit, lingkungan mencakup lokasi, peralatan dan fasilitas yang dianggap penting oleh pasien rumah sakit.

a. Lokasi

Lokasi merupakan kestrategian letak rumah sakit baik dihubungkan dengan fasilitas umum maupun kemudahan untuk mencapainya. Salah satu elemen dalam sistem penyampaian jasa adalah lokasi, lokasi digunakan untuk mencapai pelanggan yang dituju dan memerlukan waktu yang relatif cepat. Lokasi yang strategis adalah wilayah penempatan operasi produksi sebuah perusahaan yang dapat memberikan keuntungan maksimal terhadap perusahaan tersebut, karena tujuan strategi lokasi yaitu untuk memaksimalkan keuntungan lokasi bagi perusahaan.

b. Fasilitas Fisik

Fasilitas fisik merupakan benda yang tidak bergerak, nyata dan dapat dirasakan oleh pasien seperti peralatan yang representatif, interior bangunan yang asri, eksterior bangunan, fasilitas parkir, kantin, bank, dan jaminan keamanan. Unsur – unsur yang termasuk didalam lingkungan :

1. Lingkungan Eksterior yaitu penampilan luar dari sebuah perusahaan yang dapat menarik perhatian konsumen untuk melakukan pembelian.
2. Lingkungan Interior, yaitu penampilan didalam sebuah perusahaan. Dalam merancang lingkungan interior harus dapat menampilkan suasana yang nyaman dan aman bagi pelanggan.

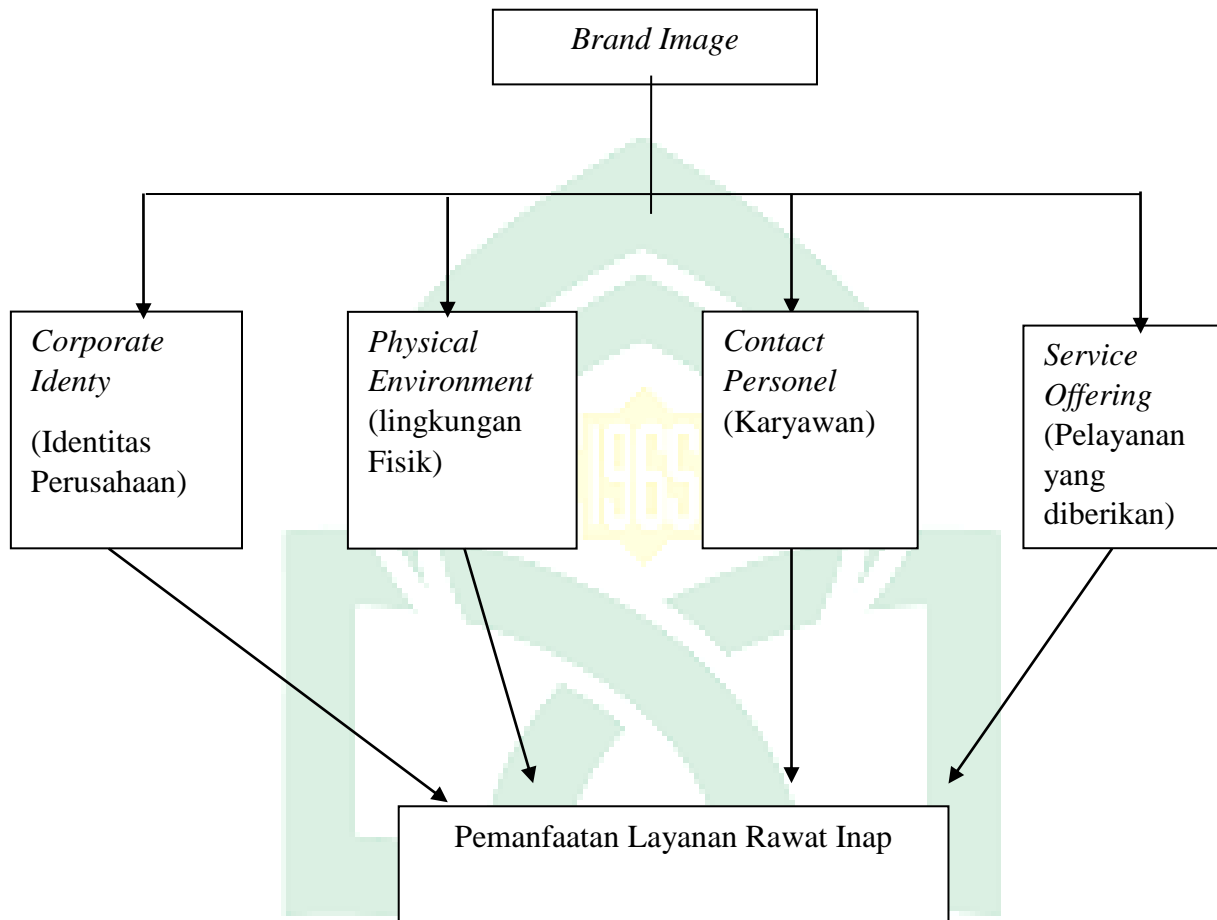
c. Peralatan rumah sakit

Peralatan yang dimiliki rumah sakit berkaitan langsung dengan kebutuhan pasien. Ketika peralatan lengkap dan didukung ahli yang tepat dalam penggunaannya, maka pelayanan terhadap pasien bisa dipastikan lebih maksimal. Sementara, jika ahli yang mendukung lengkap namun alatnya tidak, maka bisa dipastikan pelayanan yang pasien dapatkan kurang maksimal bahkan tidak memuaskan sama sekali.

1. Fasilitas

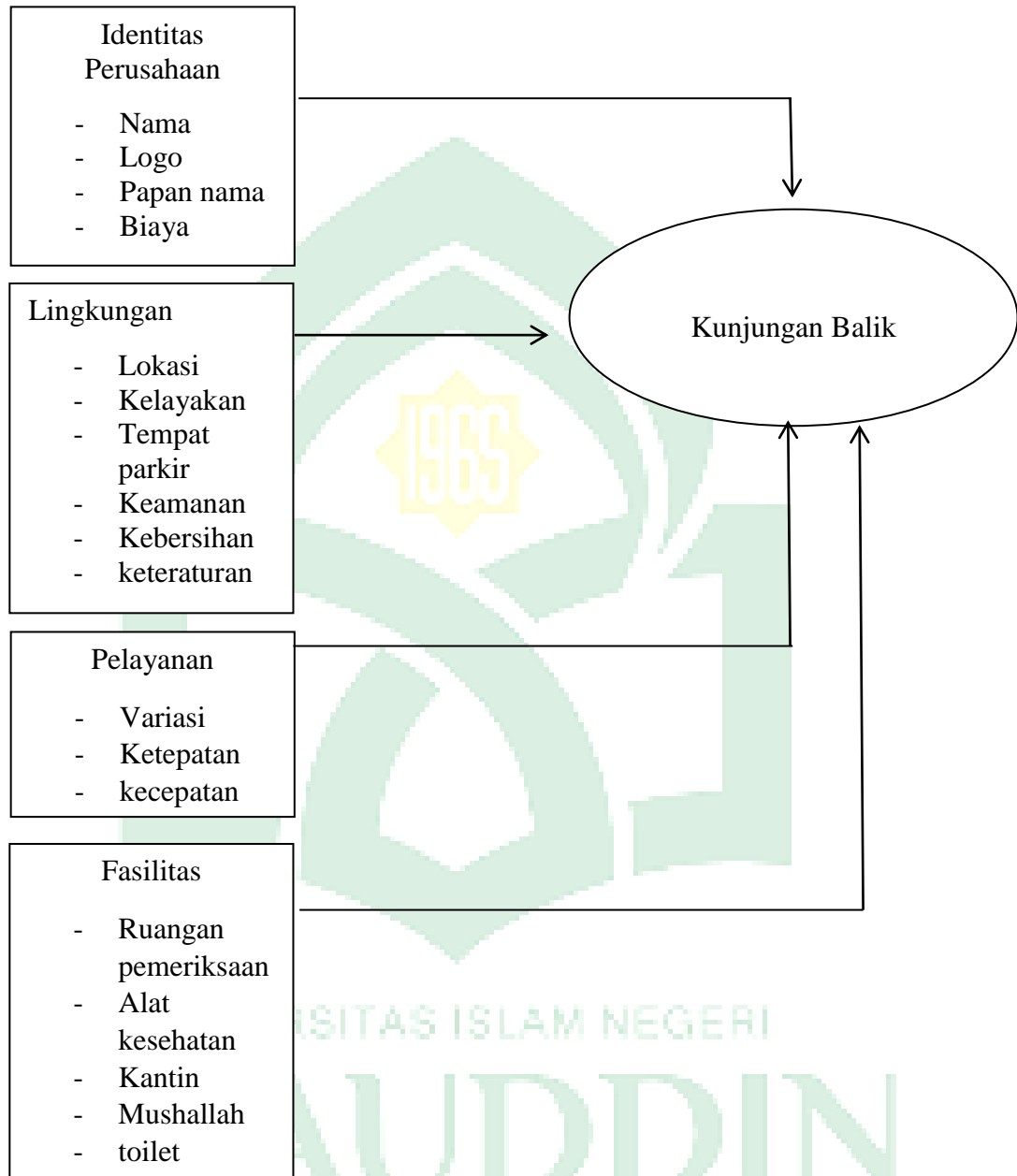
Fasilitas dilihat pada konsumen yang merupakan bagian dari wujud penting atas keseluruhan jasa yang ditawarkan. Tingkat kenyamanan dalam rumah sakit juga perlu diperhatikan disamping fasilitas dan peralatan. Rumah sakit perlu menjaga kenyamanan disamping peralatan yang memadai, sedangkan dalam industri jasa bahwa tingkat kenyamanan berpengaruh kepada kualitas sistem penyampaian jasa. Selain itu tata letak ruangan dan prosedur pelayanan yang diberikan petugas merupakan unsur yang sangat penting dalam penyampaian jasa. Sistem penyampaian jasa sebagai hal penting yang berhubungan tata ruang, tata letak dan prosedur kerja.

F. Kerangka Teori



Sumber :Kerangka Teori Penelitian (. & Gaton Lablanc Nguyen, Nha, 2001)

G. Kerangka Konsep



= Variabel Indepen



= Variabel Dependen

BAB III

METODOLOGI PENELITIAN

A. Jenis Penelitian dan Rancangan Penelitian

1. Jenis Penelitian

Jenis penelitian yang digunakan dalam penelitian ini adalah Kuantitatif dengan desain *Study Cross Sectional*. *Cross Sectional* adalah faktor dependen dan independen dengan cara pendekatan, observasi, dan pengumpulan data sekaligus dilakukan pada saat yang bersamaan dan sifatnya sesaat pada waktu serta tidak diikuti dalam kurung waktu tertentu artinya setiap responden hanya diobservasi dan diminta keterangannya sekali saja serta variabel dependen dan independen diikut menurut kondisi saat pengumpulan data. Penelitian kuantitatif adalah penelitian yang bekerja dengan angka, yang datanya berwujud bilangan (skor atau nilai, peringkat, atau frekuensi), yang dianalisis menggunakan statistik untuk menjawab pertanyaan atau hipotesis penelitian yang sifatnya spesifik, dan untuk melakukan prediksi bahwa suatu variabel tertentu mempengaruhi variabel yang lain.

2. Lokasi Penelitian dan Waktu Penelitian

Penelitian dilaksanakan di Rumah Sakit Bhayangkara Makassar Jl. A. Mappodang No.63, Jongaya, Kec. Tamalate, Kota Makassar, Sulawesi Selatan. Penelitian ini dilaksanakan pada bulan Desember 2019.

B. Populasi dan Sampel

1. Populasi

Populasi dalam penelitian ini adalah pasien yang berstatus pasien Umum sebanyak 600 (pada bulan Juli) pasien di Rumah Sakit Bhayangkara Makassar.

2. Sampel

Sampel merupakan sebagian kecil dari populasi dalam uji memperoleh informasi statistik mengenai keseluruhan populasi. Sampel penelitian ini merupakan pasien rawat jalan yang berkunjung kembali kerumah sakit tersebut. Teknik pengambilan sampel dilakukan dengan cara *simple random sampling* yaitu

mengambil sampel secara acak sederhana tanpa memperhatikan strata (tingkatan) sehingga mempunyai kesempatan yang sama untuk diseleksi sebagai sampel.

Pengambilan sampel ditentukan dengan menggunakan rumus Slovin seperti dibawah ini :

$$n: \frac{N}{1+N.(d^2)}$$

Ket:

n : Jumlah Sampel

N: Besar Sampel

d^2 : Tingkat Kepercayaan/ketetapan yang diinginkan

$$n: \frac{600}{1+600.(0.01)}$$

$$n: \frac{600}{7}$$

n : 86 Responden

Jadi jumlah sampel dalam penelitian ini berdasarkan hasil perhitungan sebanyak 86 orang.

Agar diperoleh gambaran yang sesuai maka dilakukan perhitungan sampel yang akan diambil di RS Bhayangkara Makassar. Pengambilan sampelnya dibagi secara proporsional berdasarkan rata – rata kunjungan rawat jalan perbulan pada tahun 2019.

C. Pengambilan Data

Dalam penelitian ini alat untuk pengumpulan data adalah kuesioner yang dibagikan kepada responden. Cara pengumpulan data diperoleh dengan :

1. Data Primer

Data primer adalah data yang diperoleh langsung dari subjek penelitian dengan alat pengukuran atau alat pengambil data, langsung pada subyek sebagai sumber informasi yang dicari. Dalam penelitian ini data primer diperoleh dari kuesioner RS Bhayangkara Makassar untuk mendapatkan data tentang *Brand Image* dan tingkat kunjungan balik pasien rawat jalan. Kuesioner berisi pertanyaan – pertanyaan yang sudah terdapat pilihan atau alternative jawaban.

2. Data Sekunder

Data sekunder adalah data yang didapatkan dari sumber lain, data yang diperoleh lewat pihak lain, tidak langsung diperoleh oleh peneliti dari subjek penelitian. Data yang diperoleh dari RS Bhayangkara Makassar berupa jumlah pasien rawat jalan

D. Instrumen Penelitian

Instrumen penelitian adalah alat atau fasilitas yang digunakan oleh peneliti dalam mengumpulkan data agar pekerjaannya lebih mudah dan hasilnya lebih baik, dalam arti lebih cermat, lengkap dan sistematis sehingga mudah diolah. Dalam penelitian ini, instrumen yang digunakan adalah kuesioner pertanyaan dalam kuesioner yang digunakan untuk penelitian ini yang bersifat tertutup dengan jawaban yang sudah disediakan.

Format yang digunakan dalam kuesioner adalah format skala likert yaitu skala nilai 1-5. Nilai yang dimaksud adalah skor atas jawaban responden dimana STS (sangat tidak setuju) nilainya 1, TS (tidak setuju) nilainya 2, KS (kurang setuju) nilainya 3, S (setuju) nilainya 4, dan SS (sangat setuju) nilainya 5.

E. Teknik Analisis Data

Teknik analisa data dilakukan pengolahan dengan bantuan komputer dengan program pengolahan data sedangkan penyajian data dalam bentuk tabel distribusi.

1. Pengelolaan Data

Data primer yang dikumpulkan dalam penelitian ini diolah dengan menggunakan program komputer SPSS melalui prosedur sebagai berikut:

- a. *Editing*, yaitu memeriksa adanya kesalahan dan kurang lengkap data yang diisi oleh responden.
- b. *Coding*, yaitu memeriksa kode nomor jawaban yang diisi oleh responden yang ada pada daftar pertanyaan kuesioner. Hal ini dilakukan untuk memudahkan proses pemasukan data.
- c. *Tabulus Data*, yaitu dengan menggunakan aplikasi SPSS menyajikan data dalam bentuk tabel sesuai dengan kebutuhan analisis.

2. Analisis Data

Setelah semua data terkumpul, maka langkah selanjutnya adalah menganalisis data. Analisis data dalam penelitian ini menggunakan teknik sebagai berikut:

a. Analisis Univariat

Analisis Univariat digunakan untuk mendeskripsikan setiap karakteristik responden (jenis kelamin, agama, umur, pendidikan terakhir, pekerjaan, dan kunjungan kerumah sakit) dan variabel yang diteliti (identitas perusahaan, lingkungan, pelayanan, dan fasilitas). Analisis ini bertujuan untuk menilai kualitas data dan menentukan analisis selanjutnya.

b. Analisis Bivariat

Analisis bivariat digunakan untuk mengetahui ada tidaknya hubungan antara variabel independen dengan variabel dependen. Uji Kai Kuadrat atau Chi Square dengan tingkat kepercayaan 95%, bila $p < 0,05$ berarti hasil perhitungan statistik bermakna (signifikan)

BAB IV

HASIL PENELITIAN DAN PEMBAHASAN

A. Gambaran Umum Lokasi Penelitian

Rumah sakit bhayangkara Makassar yang berdiri sejak tahun 1995, yang sangat besar dalam mendukung tugas operasional kepolisian dan bahkan keluarga besar POLRI dan masyarakat umum yang membutuhkan pelayanan kesehatan yang cukup terjangkau baik dari segi pembiayaan maupun kecepatan pelayanan yang diberikan, sesuai dengan motto kami, yaitu : LEBIH BAIK, LEBIH CEPAT, TERJANGKAU (Prima dalam pelayanan, Utama dalam penyembuhan, Terkendali dalam pembiayaan).

1. Sejarah Singkat

RS Kepolisian Bhayangkara merupakan satu dari sekian layanan kesehatan milik POLRI Kota Makassar yang bermodel RSU, diutus oleh POLRI dan tercantum kedalam Rumah Sakit Tipe **B**. layanan kesehatan ini telah terregistrasi semenjak 31/12/2014 dengan Nomor Surat Ijin 11/01/2013 dari Dinas Kesehatan Provinsi Sulsel dengan Sifat tetap, dan berlaku sampai 5 tahun. Sesudah mengadakan metode AKREDITASI rumah sakit seluruh Indonesia dengan proses pentahapan II (5 Pelayanan) akhirnya ditetapkan status Lulus Akreditasi Rumah Sakit.

Rumah Sakit Bhayangkara Makassar mempunyai layanan unggulan dibidang Dokpol. RSU kepunyaan POLRI Kota Makassar ini mempunyai Luas Tanah 17.642 meter persegi dengan Luas Bangunan 6.005 hektar.

Berawal dari perintah lisan PANGDAK XVII SULSELRA BRIGJEN IMAM SUPOYO kepada Kapten Polisi Dr. ADAM IMAM SANTOSA pada tanggal 2 November 1965 untuk menempati dan memfungsikan bekas SEKOLAH POLISI NEGARA DJONGAYA menjadi RUMAH SAKIT KEPOLISIAN BHAYANGKARA MAKASSAR. Satu bulan kemudian, tepatnya pada tanggal 1 Desember 1965 mulai difungsikan poliklinik umum dan bagian kebidanan saat ini juga Lettu Polisi Dr. ZAINAL ARIFIN yang bertugas dipoliklinik poltabes

Makassar, mulai aktif dipoliklinik umum dan Dr. ABADI GUNAWAN dibagian kebidanan Rumah Sakit Kepolisian Makassar.

Pada tanggal 1 Maret 1966, mulai difungsikan bangsal laki – laki, bangsal wanita dan bangsal anak – anak. Tanggal 1 Januari 1967 bagian rontgen difungsikan. Tanggal 2 November 1968, diusulkan pendidikan SPK C dengan lama pendidikan 2 (dua) tahun, oleh Dr. ADAM IMAM SANTOSA dan diteruskan oleh Pangdak VII Brigjen Pol. Johnny Anwar ke Departemen Kesehatan Republik Indonesia, sehingga bulan Juni 1969 Pendidikan SPK C angkatan I dimulai atas izin Depkes RI.

Tanggal 1 Maret 1969 dilakukan renovasi Kaporlab SPN Jongaya menjadi ruang pertemuan personil Rumah Sakit Bhayangkara. Tanggal 10 Januari 1970 Rumah Sakit Kepolisian Bhayangkara diakui secara resmi Maber Polri dengan surat keputusan Kapolri No. Pol. : b/117/34/sb/1970 yang ditanda tangani oleh Wakapolri Inspektur Jenderal Polisi T.A. AZIZ. Tanggal 10 Desember 1979 SPK C secara resmi ditutup dan diganti nama dengan SPK Gaya baru, yang hanya berlangsung selama 2 (dua) tahun yakni tahun 1979 – 1980, dan pada tahun 1980 SPK Gaya bary berubah menjadi SPK dengan masa pendidikan 3 (tiga) tahun, dan seluruh Indonesia untuk di didik menjadi tenaga kesehatan.

Perkembangan fisik Rumah Sakit Kepolisian Bhayangkara Makassar dimulai pada tanggal 7 Oktober 1971 dengan diresmikannya Diskoddes dan Rumah Sakit Kepolisian Bhayangkara Makassar oleh Kapolda Sulsel.

RS Bhayangkara Makassar terletak di JL. Andi Mappodang No. 63, Jongaya, Kec. Tamalate, Kota Makassar, Sulawesi, kode pos (90223) Telp. 0411 – 8054330 FAX 0411 – 877003 Email : rumkitmappoudang@gmail.com

2. Visi, Misi, Nilai, Motto, dan Tujuan Rumah Sakit

Adapun Visi, Misi, Tujuan Rumah Sakit Bhayangkara Makassar :

a. Visi

“Menjadi Rumah Sakit Bhayangkara terbaik di kawasan Timur Indonesia dan jajaran Polri, dengan Pelayanan prima dan mengutamakan penyembuhan serta terkendali dalam pembiayaan”

b. Misi

1. Menyelenggarakan pelayanan kesehatan yang prima dengan meningkatkan kualitas disegala bidang pelayanan kesehatan, termasuk kegiatan kedokteran kepolisian (forensik, perawatan tahanan, kesehatan kamtibmas dan DVI) baik kegiatan operasional kepolisian, pembinaan kemitraan maupun pendidikan dan latihan.
2. Menyelenggarakan perencanaan, pengorganisasian, pelaksanaan dan pengawasan anggaran secara transparan dan akuntabel.
3. Meningkatkan kualitas SDM yang profesional, bermoral dan memiliki budaya organisasi sebagai pelayanan prima.
4. Mengelola seluruh sumber daya secara efektif, efisien dan akuntabel guna mendukung pelaksanaan tugas pembinaan maupun operasional Polri.

c. Nilai

1. Disiplin
2. Esktra Pelayanan Prima
3. Kebersamaan
4. Akuntabilitas dan Transparansi
5. Prestasi Kerja

d. Motto

Prima dalam pelayanan, utama dalam penyembuhan terkendali dalam pembiayaan

e. Tujuan

1. Tersedianya pelayanan kesehatan spesialis yang lengkap dan sesuai dengan standar akreditasi
2. Meningkatkan kepuasan pelanggan dengan meminimalisir complain guna meningkatkan kepercayaan masyarakat kepada Rumah Sakit Bhayangkara Makassar
3. Meningkatkan mutu pelayanan sesuai dengan standar akreditasi
4. Meningkatkan kompetensi dengan profesionalisme SDM

5. Menjaga kuantitas SDM secara ideal sesuai dengan beban dan ancaman tugas.
6. Meningkatkan kesejahteraan dan etos kerja SDM
7. Terwujudnya transparansi dan akuntabilitas dibidang keuangan
8. Terwujudnya pengelolaan seluruh sumber daya lainnya secara efektif, efisien, dan akuntabel.

1. Fasilitas dan Jenis Pelayanan

a. Mengembangkan Pelayanan Terpadu

Focus pengembangan layanan terpadu pada berbagai jenis pelayanan kesehatan sesuai dengan kemampuan Rumah Sakit yang bertujuan untuk memberikan kemudahan kecepatan akurasi pelayannya prima dan tetap mengutamakan penyembuhan serta mengendalikan pembiayaan sehingga fungsi social Rumah Sakit tetap tidak terabaikan.

b. Pelayanan Kesehatan / Medik yang telah dimiliki Rumah Sakit lebih dari lima (lima) kegiatan terdiri dari :

1. Pelayanan Rawat Jalan

- a. Klinik Umum
- b. Klinik Gigi
- c. Klinik KB dan KIA
- d. Spesialis Penyakit Dalam
- e. Spesialis Kecantikan
- f. Spesialis Anak
- g. Spesialis Bedah
- h. Special Obsgyn
- i. Spesialis Ortopedi
- j. Spesialis Mata
- k. Spesialis Paru
- l. Spesialis THT
- m. Spesialis Saraf
- n. Spesialis Jantung
- o. Spesialis Jiwa

- p. Spesialis Kulit dan Kelamin
- q. Radiologi
- r. Spesialis lainnya yang tidak memiliki poliklinik (bedah urologi, bedah digestif, bedah plastic, rekam medic, klinik gizi, dll).

2. Pelayanan Rawat Inap :

- a. Pelayanan Rawat Inap Kelas VIP
- b. Pelayanan Rawat Inap Kelas I
- c. Pelayanan Rawat Inap Kelas II
- d. Pelayanan Rawat Inap Kelas III
- e. Pelayanan *Intensif care unit* (ICU)

3. Personalia

- a. Apoteker (8 orang)
- b. 1 Orang sebagai Kepala Instalasi Farmasi
- c. 1 Orang sebagai Koordinator Administrasi / Perancangan
- d. 1 Orang sebagai Koordinator Pengelolaan Pembekalan
- e. 1 Orang sebagai Koordinator Pelayanan Farmasi Klinik
- f. 1 Orang sebagai Koordinator Pengendalian Mutu dan PIO
- g. 1 Orang sebagai Koordinator Etik / Pelanggaran
- h. 1 Orang dibagian Perencanaan
- i. 2 Orang dibagian Pembekalan anggota Merangkap Sebagai Tenaga.
- j. Farmasi Klinik / Pelayanan Resep.

B. Hasil Penelitian

Penelitian ini dilakukan pada tanggal 7 Desember sampai 30 Desember tahun 2019 di RS Bhayangkara Makassar. Metode pengumpulan data dengan menggunakan alat bantu kuesioner kepada 86 responden. Analisis data secara univariat dengan tabel distribusi frekuensi dan analisis bivariat yang disertai dengan narasi.

1. Karakteristik Responden

- a. Jenis Kelamin

Distribusi responden berdasarkan jenis kelamin pada tabel 4.1 :

Tabel 4.2
Distribusi Responden Berdasarkan Usia Pasien Rawat Jalan
di Rumah Sakit Bhayangkara Makassar
Tahun 2019

Jenis Kelamin	Frekuensi	
	N	%
Laki – Laki	34	39,5
Perempuan	52	60,5
Jumlah	86	100

Sumber : Data Primer 2019

Tabel 4.1 menunjukkan bahwa responden tertinggi berdasarkan jenis kelamin dari 86 sampel yang diteliti adalah jenis kelamin perempuan sebanyak 52 responden (60,5 %) sedangkan dari jenis kelamin laki – laki sebanyak 34 responden (39,5 %)

b. Usia

Tabel 4.2
Distribusi Responden Berdasarkan Usia Pasien Rawat Jalan
di Rumah Sakit Bhayangkara Makassar
Tahun 2019

Umur	Frekuensi	
	N	%
20-25	31	36,2
26-30	32	37,2
33-37	15	17,5
39-69	8	9,3
Jumlah	86	100

Sumber : Data Primer 2019

Tabel 4.2 menunjukkan bahwa usia responden dari 86 sampel yang diteliti bervariasi antara 20 sampai 69 tahun. Diketahui bahwa sebagian besar

responden yang berusia 26-30 tahun sebanyak 32 responden (37,2%) sedangkan yang terendah adalah responden dengan usia 39-69 tahun sebanyak 8 responden (9,3%).

c. Pendidikan Terakhir

Distribusi Responden berdasarkan Pendidikan Terakhir dilihat pada tabel 4.3 :

Tabel 4.3
Distribusi Responden Berdasarkan Pendidikan Terakhir Pasien
Rawat Jalandi Rumah Sakit Bhayangkara Makassar
Tahun 2019

Pendidikan	Frekuensi	
	N	%
Tamat SMA	47	54,7
D1 Sederajat	3	3,5
S1 Sederajat	32	37,5
Lainnya	4	4,7
Jumlah	86	100

Sumber : Data Primer 2019

Tabel 4.3 menunjukkan bahwa distribusi responden tertinggi menurut tingkat pendidikan dari 86 sampel yang di teliti adalah responden yang tamat SMA sebanyak 47 responden (54, 7 %) dan yang paling sedikit adalah responden yang lainnya sebanyak 4 responden (4,7 %).

d. Pekerjaan

Distribusi responden berdasarkan pekerjaan dilihat pada tabel 4.4 :

Tabel 4.4
Distribusi Responden Berdasarkan Pekerjaan Pasien Rawat Jalandi
Rumah Sakit Bhayangkara Makassar
Tahun 2019

Pekerjaan	Frekuensi	
	N	%
Pelajar	17	19,8
Buruh	1	1,2
Pedagang	9	10,5
Pegawai Swasta	16	18,6
TNI	6	7,0
Lainnya	14	16,3
PNS	23	26,7
Jumlah	86	100

Sumber : Data Primer 2019

Tabel 4.4 menunjukkan bahwa distribusi responden tertinggi menurut tingkat pekerjaan dari 86 sampel yang diteliti adalah responden dengan pekerjaan sebagai PNS (Pegawai Negeri Sipil) sebanyak 23 responden (26,7 %) dan yang paling sedikit adalah responden dengan pekerjaan sebagai buruh sebanyak 1 responden (1,2 %)

e. Penghasilan

Tabel 4.5
Distribusi Responden Berdasarkan Penghasilan Pasien Rawat
Jalandi Rumah Sakit Bhayangkara Makassar
Tahun 2019

Penghasilan perbulan	Frekuensi	
	N	%
Tidak Berpenghasilan	23	26,7
> 1.000.000	4	4,7
1.000.000 – 2.000.000	9	10,5
2.000.000 – 3.000.000	19	22,1

3.000.000 – 4.000.000	21	24,4
> 5.000.000	10	11,6
Jumlah	86	100

Sumber : Data Primer 2019

Tabel 4.5 menunjukkan bahwa distribusi responden tertinggi menurut tingkat penghasilan perbulan dari 86 sampel yang diteliti adalah responden dengan tidak berpenghasilan sebanyak 23 responden (26,7%) dan yang paling sedikit adalah responden yang berpenghasilan > 1.000.000 sebanyak 4 responden (4,7 %)

2. Analisis Univariat

Analisis univariat dilakukan terhadap tiap variable hasil penelitian dengan menggunakan tabel frekuensi sehingga menghasilkan distribusi dan presentase dari setiap variable penelitian.

a. Identitas Perusahaan

Tabel 4.6
Distribusi Identitas di Rumah Sakit Bhayangkara Makassar
Tahun 2019

Identitas Perusahaan	Frekuensi	
	N	%
Baik	80	93,0
Tidak Baik	6	7,0
Jumlah	86	100

Sumber : Data Primer 2019

Tabel 4.6 menunjukkan bahwa dari 86 sampel yang diteliti terdapat responden dengan kategori identitas perusahaan baik sebanyak 80 responden (93,0 %) dan kategori identitas tidak baik sebanyak 6 responden (7,0 %)

b. Lingkungan Fisik

Tabel 4.7
Distribusi Lingkungan Fisik di Rumah Sakit Bhayangkara
Makassar Tahun 2019

Lingkungan Fisik	Frekuensi	
	N	%
Baik	80	93,0
Tidak Baik	6	7,0
Jumlah	86	100

Sumber : Data Primer 2019

Tabel 4.7 menunjukkan bahwa dari 86 sampel yang diteliti terdapat responden dengan kategori lingkungan fisik baik sebanyak 80 responden (93,0 %) dan kategori identitas tidak baik sebanyak 6 responden (7,0 %)

c. Pelayanan

Tabel 4.8
Distribusi Identitas di Rumah Sakit Bhayangkara Makassar
Tahun 2019

Pelayanan	Frekuensi	
	N	%
Baik	80	93,0
Tidak Baik	6	7,0
Jumlah	86	100

Sumber : Data Primer 2019

Tabel 4.8 menunjukkan bahwa dari 86 sampel yang diteliti terdapat responden dengan kategori pelayanan baik sebanyak 80 responden (93,0 %) dan kategori identitas tidak baik sebanyak 6 responden (7,0 %)

d. Fasilitas

Tabel 4.9
Distribusi Fasilitas di Rumah Sakit Bhayangkara Makassar
Tahun 2019

Fasilitas	Frekuensi	
	N	%
Baik	80	93,0
Tidak Baik	6	7,0
Jumlah	86	100

Sumber : Data Primer 2019

Tabel 4.9 menunjukkan bahwa dari 86 sampel yang diteliti terdapat responden dengan kategori fasilitas baik sebanyak 80 responden (93,0 %) dan kategori identitas tidak baik sebanyak 6 responden (7,0 %)

e. Kunjungan balik

Tabel 4.10
Distribusi Kunjungan Balik di Rumah Sakit Bhayangkara
Makassar Tahun 2019

Kunjungan Balik	Frekuensi	
	N	%
Baik	80	93,0
Tidak Baik	6	7,0
Jumlah	86	100

Sumber : Data Primer 2019

Tabel 4.10 menunjukkan bahwa dari 86 sampel yang diteliti terdapat responden dengan kategori fasilitas baik sebanyak 80 responden (93,0 %) dan kategori identitas tidak baik sebanyak 6 responden (7,0 %)

3. Analisis Bivariat

Analisis bivariate dilakukan untuk mengetahui hubungan variable independen dengan variable dependen dalam bentuk tabulasi silang (*crosstab*) dengan menggunakan program SPSS dengan uji statistic *chi – square*

a. Hubungan Identitas perusahaan dengan Kunjungan Balik

Hasil penelitian tentang hubungan identitas dengan kunjungan balik disajikan dalam tabel berikut :

Tabel 4.11
Hubungan Identitas Perusahaan dengan Kunjungan Balik
Di Rumah Sakit Bhayangkara Makassar
Tahun 2019

Identitas	Kunjungan Balik				Jumlah		Uji Statistik
	Kunjungan Balik		Tidak berkunjung kembali		N	%	
	N	%	N	%			
Baik	77	89,5	3	3,5	80	100	0.037
Tidak Baik	4	4,7	2	2,3	6	100	
Jumlah	81	94,2	5	5,8	86	100	

Sumber : Data Primer 2019

Pada tabel 4.11 menunjukkan bahwa dari 86 responden dengan persepsi identitas baik terdapat 77 responden (89,5%) yang ingin berkunjung kembali dan dari 6 responden dengan persepsi identitas tidak baik terdapat 2 responden (2,3%) yang tidak ingin berkunjung kembali di Rumah Sakit Bhayangkara Makassar.

Berdasarkan hasil uji *chi-square* pada kategori identitas perusahaan diperoleh nilai $p (0.037) \leq 0.05$. Dengan demikian, maka H_0 diterima dan H_a ditolak. Berarti tidak ada hubungan antara identitas perusahaan dengan tingkat kunjungan balik pasien rawat jalan di Rumah Sakit Bhayangkara Makassar.

b. Hubungan Lingkungan fisik dengan Kunjungan balik

Hasil penelitian tentang hubungan lingkungan fisik dengan kunjungan balik disajikan dalam tabel berikut :

Tabel 4.12
Hubungan Lingkungan fisik dengan Kunjungan Balik
Di Rumah Sakit Bhayangkara Makassar
Tahun 2019

Lingkungan Fisik	Kunjungan balik						Uji Statistik
	Kunjungan Balik		Tidak Berkunjung Kembali		Jumlah		
	N	%	N	%	N	%	
Baik	76	88,4	4	4,7	80	100	0.310
Tidak Baik	5	5,8	1	1,2	6	100	
Jumlah	81	94,2	5	5,8	86	100	

Sumber : Data Primer 2019

Pada tabel 4.12 menunjukkan bahwa dari 86 responden dengan persepsi lingkungan fisik baik terdapat 76 responden (88,4%) yang ingin berkunjung kembali dan dari 6 responden dengan persepsi lingkungan fisik tidak baik terdapat 1 responden (1,2%) yang tidak ingin berkunjung kembali di Rumah Sakit Bhayangkara Makassar.

Berdasarkan hasil uji *chi-square* pada kategori lingkungan fisik diperoleh nilai $p (0.310) \leq 0.05$. Dengan demikian, maka H_0 diterima dan H_a ditolak. Berarti tidak ada hubungan antara lingkungan fisik dengan tingkat kunjungan balik pasien rawat jalan di Rumah Sakit Bhayangkara Makassar.

c. Hubungan Pelayanan dengan Kunjungan balik

Hasil penelitian tentang hubungan pelayanan dengan kunjungan balik disajikan dalam tabel berikut :

Tabel 4.13
Hubungan Pelayanan dengan Kunjungan Balik
Di Rumah Sakit Bhayangkara Makassar
Tahun 2019

Pelayanan	Kunjungan balik						Uji Statistik
	Kunjungan Balik		Tidak Berkunjung Kembali		Jumlah		
	N	%	N	%	N	%	
Baik	80	93,0	2	2,3	82	100	0.000
Tidak Baik	1	1,2	3	3,5	4	100	
Jumlah	81	94,2	5	5,8	86	100	

Sumber : Data Primer 2019

Pada tabel 4.13 menunjukkan bahwa dari 86 responden dengan persepsi pelayanan baik terdapat 80 responden (93,0%) yang ingin berkunjung kembali dan dari 4 responden dengan persepsi pelayanan tidak baik terdapat 3 responden (3,5%) yang tidak ingin berkunjung kembali di Rumah Sakit Bhayangkara Makassar.

Berdasarkan hasil uji *chi-square* pada kategori pelayanan diperoleh nilai p (0.000) ≤ 0.05 . Dengan demikian, maka H_0 diterima dan H_a ditolak. Berarti tidak ada hubungan antara pelayanan dengan tingkat kunjungan balik pasien rawat jalan di Rumah Sakit Bhayangkara Makassar.

d. Hubungan Fasilitas dengan Kunjungan balik

Hasil penelitian tentang hubungan pelayanan dengan kunjungan balik disajikan dalam tabel berikut :

Tabel 4.14
Hubungan Fasilitas dengan Kunjungan Balik
Di Rumah Sakit Bhayangkara Makassar
Tahun 2019

Fasilitas	Kunjungan balik						Uji Statistik
	Kunjungan Balik		Tidak Berkunjung Kembali		Jumlah		
	N	%	N	%	N	%	
Baik	30	34,9	5	5,8	35	100	0.003
Tidak Baik	51	59,3	0	0	51	100	
Jumlah	81	94,2	5	5,8	86	100	

Sumber : Data Primer 2019

Pada tabel 4.14 menunjukkan bahwa dari 86 responden dengan persepsi fasilitas baik terdapat 30 responden (34,9%) yang ingin berkunjung kembali dan dari 51 responden dengan persepsi fasilitas tidak baik terdapat tidak ada responden (0%) yang tidak ingin berkunjung kembali di Rumah Sakit Bhayangkara Makassar.

Berdasarkan hasil uji *chi-square* pada kategori fasilitas diperoleh nilai p (0.003) ≤ 0.05 . Dengan demikian, maka H_0 diterima dan H_a ditolak. Berarti tidak ada hubungan antara fasilitas dengan tingkat kunjungan balik pasien rawat jalan di Rumah Sakit Bhayangkara Makassar.

C. Pembahasan

Untuk mengetahui lebih lanjut hasil penelitian yang diperoleh setelah dilakukan pengolahan dan penyajian data, maka akan dibahas sesuai dengan variabel yang diteliti sebagai berikut :

1. Minat Kunjungan Balik

Minat kunjungan balik merupakan perilaku yang muncul sebagai respon terhadap objek yang menunjukkan keinginan pelanggan untuk melakukan

pembelian ulang. Minat kunjungan balik dipengaruhi oleh persepsi pasien, antara lain persepsi terhadap bauran pemasaran. Tingkat kunjungan balik pelayanan kesehatan ditunjukkan dengan perilaku kunjungan pasien ke unit pelayanan kesehatan sebagai tingkat kepuasan pasien terhadap penyelenggaraan pelayanan kesehatan.

Dari hasil penelitian yang dilakukan 86 responden terdapat 81 pasien yang akan berkunjung kembali karena responden menganggap baik, pelayanan yang diterima oleh responden dipercaya karena adanya rekomendasi dari keluarga atau teman yang pernah menggunakan jasa pelayanan kesehatan di Rumah Sakit Bhayangkara Makassar. Pada kategori tidak ingin berkunjung kembali terdapat 5 responden yang tidak ingin berkunjung kembali dengan alasan adanya rasa tidak puas yang dirasakan oleh pasien dengan pelayanan Rumah Sakit Bhayangkara Makassar yang ada, dan dengan membandingkan dengan pelayanan yang diterima oleh rumah sakit lain.

Pengalaman pasien akan pelayanan kesehatan sangat berpengaruh terhadap keputusan pasien untuk memilih atau menggunakan kembali pelayanan tersebut pada masa yang akan datang. Hal itu juga akan berpengaruh kepada orang lain yang ingin menggunakan jasa pelayanan kesehatan yang sama karena rekomendasi dari orang lain biasanya akan diterima sebagai referensi untuk memilih tempat pelayanan kesehatan.

Sebagaimana umat Islam yang beriman akan hakikat iman dan agamanya pada dusta. Keimanan inilah yang dimaksud kesetiaan hamba terhadap Allah. Sebagaimana firman Allah QS Al – Huujurat ayat 15 :

UNIVERSITAS ISLAM NEGERI
ALAUDDIN
M A K A S S A R

Terjemahnya :

Sesungguhnya orang – orang yang beriman itu hanyalah orang – orang yang percaya (beriman) kepada Allah dan Rasul-Nya, kemudian mereka tidak ragu – ragu dan mereka berjuang (berjihad) dengan harta dan jiwa mereka pada jalan Allah mereka itulah orang – orang yang benar

2. Hubungan Identitas dengan Minat Kunjungan Balik

Identitas perusahaan merupakan pengertian dimana perusahaan diperbolehkan untuk diketahui dari awal sampai akhir dimana seseorang bisa mengingat, dan menghubungkan suatu hal kepada perusahaan. Perwujudan dari identitas bertujuan agar pasien dan masyarakat umum bisa mengetahui, merasakan, memahami, dan mengenal filosofi rumah sakit.

Hasil penelitian di instalasi rawat jalan Rumah Sakit Bhayangkara Makassar, tidak terdapat hubungan yang signifikan antara identitas dengan minat kunjungan balik dimana terdapat 80 responden pada kategori identitas baik menunjukkan bahwa nama rumah sakit yang mudah diingat dan diucapkan oleh pasien, namun 6 responden pada kategori identitas tidak baik menunjukkan tidak mengetahui logo rumah sakit, papan nama rumah sakit tidak terbaca jelas dari jalan serta tidak sesuai dengan fasilitas yang diberikan sehingga pasien tidak akan melakukan kunjungan balik.

Pengaruh antara identitas rumah sakit terhadap minat kunjungan balik pasien kenyataannya hasilnya berbeda – beda penilaiannya, kemudian jika di hubungkan dengan *brand image* rumah sakit beberapa responden memiliki persepsi bahwa *brand image* sangat dipengaruhi oleh identitas rumah sakit, dan beberapa dari mereka berpersepsi bahwa identitas rumah sakit dapat berpengaruh secara langsung kepada *brand image* rumah sakit. Keadaan ini menunjukkan bahwa identitas rumah sakit yang terdiri dari nama dan logo rumah sakit tidak menjadi salah satu pertimbangan bagi pasien untuk menggunakan layanan kesehatan tertentu. Dengan demikian, semakin baik identitas rumah sakit yang dibentuk oleh rumah sakit, semakin baik pula *brand image* di mata pasien.

Demikian pula sebaliknya, apabila identitas rumah sakit yang dibentuk oleh rumah sakit buruk, maka *brand image* di mata pasien akan buruk.

Penelitian ini sejalan dengan penelitian sebelumnya yang dilakukan oleh Maqfirah (2017) yang berjudul Pengaruh *Brand Image* Terhadap Keputusan Pasien Menggunakan Layanan Kesehatan Pada Instalasi Rawat Jalan dan Rawat Inap RSIA Sitti Khadijah I Muhammadiyah Makassar Tahun 2017, yang menyatakan bahwa tidak ada hubungan yang signifikan antara identitas dengan keputusan pasien menggunakan layanan kesehatan pada instalasi rawat jalan dan rawat inap RSIA Sitti Khadijah I Muhammadiyah Makassar menunjukkan bahwa *corporate image* (citra pembuat) yang dilihat dari nama besar rumah sakit, kredibilitas dan tingkat kepercayaan terhadap rumah sakit, serta jaringan yang dimiliki oleh rumah sakit berpengaruh secara signifikan terhadap keputusan pasien rawat inap dan rawat jalan.

3. Hubungan Pelayanan dengan minat kunjungan balik

Pelayanan adalah penilaian yang diterima dan dirasakan oleh pasien, pelayanan terdiri dari variasi pelayanan dan ketersediaan pelayanan, yaitu ketepatan waktu pelayanan, kecepatan tenaga medis dan non medis saat memberikan pelayanan kepada pasien. Waktu tunggu yang lama dapat menimbulkan efek negatif pada *image* perusahaan

Hasil penelitian di instalasi rawat jalan Rumah Sakit Bhayangkara Makassar terdapat hubungan yang signifikan antara pelayanan dengan minat kunjungan balik dimana 82 responden pada kategori pelayanan baik menunjukkan bahwa dokter, perawat, dan petugas rumah sakit lainnya selalu ada ditempat dan tanggap memberikan pelayanan ketika pasien membutuhkan, pendaftaran dibagian administrasi tidak berbelit – belit, tidak menunggu lama obat di apotik, adanya kemudahan dalam melakukan komunikasi yang baik dengan dokter, perawat, dan petugas rumah sakit lainnya dan tidak membedakan – bedakan pasien, namun terdapat 4 responden pada kategori pelayanan tidak baik beranggapan bahwa dokter, perawat, dan petugas rumah sakit lainnya tidak cepat memberikan pelayanan ketika pasien membutuhkan dan prosedur dibagian administrasi yang lama.

Pasien menginginkan mendapatkan akses yang cepat untuk pelayanan medis yang diterimanya dapat menyimpan waktunya untuk sebuah pelayanan medis tersebut jika prosedur pelayanan berbelit – belit, kurang tanggap, kurang tepat, maka akan mengurangi tingkat kunjungan balik pasien. Pada gilirannya tidak akan menggunakan jasa pelayanan kesehatan tersebut. Oleh karena itu pihak sakit harus memperbaiki pelayanan yang diberikan, perlu adanya kesesuaian antara pelayanan medis yang diberikan dengan apa yang dibutuhkan dari waktu ke waktu, sehingga apa yang menjadi harapan pasien akan terpenuhi. Hal ini dapat dimaklumi karena karakteristik orang berobat berbeda dengan orang yang sehat, orang sakit memerlukan layanan yang serba cepat dalam segi bentuk pelayanan. Dengan demikian, dapat dikatakan bahwa efektivitas waktu pelayanan akan menentukan apakah pasien akan berkunjung kembali menggunakan jasa pelayanan kesehatan atau berpindah kerumah sakit lain.

Penelitian ini sejalan dengan penelitian sebelumnya yang dilakukan oleh Arlinandari Ashar (2016) yang berjudul analisis hubungan antara *brand image* (citra merek) dengan pemanfaatan layanan rawat inap rumah sakit umum swasta di kota makassar tahun 2016 menunjukkan bahwa ada hubungan signifikan antara pelayanan dengan minat kunjungan balik di rumah sakit umum swasta di kota makassar dengan alasan bahwa pelayanan yang diberikan tepat pada waktunya sehingga pasien tidak menunggu lama untuk mendapatkan pelayanan tersebut.

Dalam memberikan pelayanan pasien, harus bersikap sopan, sabar, ramah, tidak ragu – ragu, penuh perhatian terhadap pasien, selalu memberikan pertolongan, dan membina hubungan yang baik dengan pasien dan keluarganya agar timbul kepercayaan pasien kepada petugas kesehatan dan rumah sakit. Cara petugas merespon keluhan dan masalah yang dihadapi pasien, kecepatan ketersediaan peralatan, kualitas makanan dan minuman dari sudut kesehatan, dan kebersihannya akan sangat menentukan pasien.

Dalam konteks ini, Allah juga menghendaki setiap umatn – Nya untuk menpati janji yang telah dibut dan dinyatakan sebagaimana dalam Q.S An – Nahl / 16;91 :

Terjemahnya :

Dan tepatilah perjanjian dengan Allah apabila kamu berjanji dan jangan kamu membatalkan sumpah – sumpah(mu) itu, sesudah meneguhkannya, sedang kamu telah menjadikan Allah sebagai saksimu (terhadap sumpah – sumpahmu itu). Sesungguhnya Allah mengetahui apa yang kamu perbuat.

Pada Q.S An – Nahl ayat 91, dijelaskan bahwa Allah mengetahui segala perbuatan kita, firman Allah swt dalam Q.S An – Nahl : 91, pada ayat ini jelas diperintahkan, tepatilah perjanjian yang telah kamu ikrarkan dengan Allah apabila kamu berjanji dan jangan kamu membatalkan sumpah – sumpah sesudah kamu meneguhkan. Dalam proses pelayanan di rumah sakit diharapkan agar dokter, perawat, dan bidan serta petugas administrasi untuk melayani pasien secara cepat, tepat, dan sepenuh hati dengan janji yang telah diamanahkan sebagai seorang tenaga kesehatan.

4. Hubungan Lingkungan dengan Minat Kunjungan Balik

Lingkungan yaitu atribut yang dapat dilihat oleh konsumen. Rumah sakit lingkungan fisik mencakup lokasi, peralatan, dan fasilitas penting oleh pasien, rumah sakit juga mempengaruhi *brand image*. Dalam penelitian ini lingkungan adalah lingkungan fisik rumah sakit yang berkaitan dengan fasilitas fisik dengan komponen pelengkap dari suatu jasa terdiri dari lokasi rumah sakit yang strategis, kelayakan gedung rumah sakit, tersedianya peralatan, tersedianya sarana parkir, ruang tunggu yang nyaman, tata letak ruangan rumah sakit, dan koridor rumah sakit yang aman.

Hasil penelitian di instalasi rawat jalan Rumah Sakit Bhayangkara Makassar menunjukkan bahwa tidak ada hubungan yang signifikan antara lingkungan dengan minat kunjungan balik dimana terdapat 80 responden pada kategori lingkungan baik beranggapan bahwa rumah sakit berada dilingkungan yang strategis, peralatan yang cukup memadai, fasilitas pendukung yang memadai serta ruang tunggu rawat jalan yang nyaman dan bersih, sedangkan pada kategori lingkungan tidak baik terdapat 6 responden yang mengatakan penampilan gedung

rumah sakit tidak menarik, fasilitas parkir yang tidak memadai dapat dilihat dari lokasi parkir yang tidak luas dan tata letak antar ruangan tidak teratur.

Dalam penelitian ini lingkungan fisik merupakan hasil tanggapan pasien terhadap lingkungan fisik rumah sakit yang berkaitan dengan fasilitas fisik dan komponen pelengkap dari suatu jasa yang terdiri dari kelayakan gedung rumah sakit, ketersediaan peralatan, ketersediaan sarana parkir, kenyamanan rumah sakit, keamanan rumah sakit, kebersihan rumah sakit, daya tarik eksterior dan interior gedung, kestrategian lokasi dan keteraturan tata letak ruangan. Ketersediaan fasilitas menjadi salah satu faktor yang dapat mendorong dan memotivasi masyarakat untuk memanfaatkan pelayanan kesehatan atau upaya pengobatan. Akan tetapi jika sebuah pelayanan kesehatan tidak lengkap fasilitas, maka masyarakat akan memilih tempat/rumah sakit lain yang lebih lengkap.

Penelitian ini tidak sejalan dengan penelitian sebelumnya yang dilakukan oleh Astutik (2005) yang mendapatkan hasil adanya pengaruh lingkungan rumah sakit terhadap kepuasan pasien rawat inap dikatakan bahwa kepuasan pasien terhadap lingkungan rumah sakit dapat membuat pasien adanya minat kunjungan balik

Salah satu faktor dalam menentukan lingkungan yaitu kebersihan lingkungan, yang merupakan hal yang sangat penting untuk menampilkan fisik suatu rumah sakit. Dalam konteks ini begitu penting kebersihan menurut islam, sehingga orang membersihkan diri akan dicintai Allah swt, sebagaimana dalam Q.S Al – Baqarah / 2;222

Terjemahnya :

Sesungguhnya Allah menyukai orang – orang yang bertaubat dan menyukai orang – orang yang mensucikan diri

Kebersihan itu bersumber dari iman dan merupakan bagian dari iman. Dengan demikian kebersihan dalam Islam mempunyai aspek ibadah dan juga dipakai kata ‘bersuci’ sebagai padaman kata ‘membersihkan / melaukan kebersihan’. Ajaran kebersihan tidak hanya merupakan slogan atau teori belaka,

tetapi harus dijadikan pola hidup praktik, yang mendidik manusia hidup bersih sepanjang masa, bahkan dikembangkan dalam hukum islam.

5. Hubungan Fasilitas dengan Minat Kunjungan Balik

Fasilitas merupakan segala sesuatu yang memudahkan konsumen, dalam usaha yang bergerak dibidang jasa, maka segala fasilitas yang ada yaitu kondisi fasilitas, kelengkapan, desain interior dan eksterior serta kebersihan fasilitas harus diperhatikan terutama yang berkaitan erat dengan apa yang dirasakan atau didapatkan konsumen secara langsung.

Pasien yang berkunjung kembali diruang rawat jalan RS Bhayangkara Makassar dikarenakan fasilitas yang disediakan oleh rumah sakit sudah terpenuhi dan sangat lengkap, ini disebabkan karena kebutuhan fasilitas telah didukung oleh peralatan yang baik dan sangat moderen, dengan petugas rumah sakit yang menjaga kebersihan alat yang telah digunakan.

Hasil penelitian di instalasi rawat jalan Rumah Sakit Bhayangkara Makassar terdapat hubungan yang signifikan antara fasilitas dengan minat kunjungan balik dimana 35 responden pada kategori fasilita baik yang menunjukkan bawah ruang pemeriksaan rawat jalan bersih dan terawat sehingga cukup memadai untuk menerima pasien, alat yang digunakan petugas pada ruang rawat jalan juga bersih dan steril, tersedianya alat penunjang seperti laboratorium, radiologi, farmasi, dan gizi, dan fasilitas pendukung seperti kantin, mushollah, dan bank yang dimiliki rumah sakit sudah memadai, terseduanya papan peringatan untuk menjaga kebersihan, namun terdapat 51 responden pada kategori tidak baik yang menunjukkan bahwa penilaian pasien terhadap fasilitas rumah sakit yang disediakan kurang baik, dan membuat pasien merasa tidak puas.

Penelitian ini sejalan dengan penelitian sebelumnya yang dilakukan oleh Azizatul Hamidiyah (2013) yang berjudul hubungan persepsi pasien tentang kualitas pelayanan dengan minat kunjungan ulang diklinik umu rumah sakit bhineka bakti husada di kota tangerang selatan. Menunjukkan bahwa ada hubungan antara persepsi pasien tentang bukti fisik pelayanan dengan minat kunjungan ulang di Klinik Umum RS Bhineka Bakti Husada dengan alasan bahwa rumah sakit yang terlihat bersih, ruang tunggu tampak bersih dan nyaman ruang

periksa bersih dan rapi, kebersihan alat yang dipakai petugas, peralatan lengkap, dan penampilan petugas rapih

Setiap tenaga kesehatan mempunyai sumpah profesi untuk tidak membeda – bedakan pasien dalam memberikan pelayanan kesehatan, jika seorang tenaga kesehatan melanggar sumpahnya maka sanksi pelanggaran dijelaskan dalam Q.S Al Maidah / 5 : 89 :

Terjemahnya :

Allah tidak menghukum kamu disebabkan sumpah – sumpahmu yang tidak dimaksud (untuk bersumpah), tetapi dia menghukum kamu disebabkan sumpah – sumpah yang kamu sengaja, maka kafaratnya (denda pelanggaran sumpah) ialah memberi makan sepuluh orang miskin, yaitu dari makanan yang biasa kamu berikan kepada keluargamu, atau memberi mereka pakaian, atau memerdekakan seorang hamba sahaya. Barang siapa tidak mampu melakukannya, maka (kafaratnya) berpuasalah tiga hari. Itulah kafarat sumpah – sumpahmu apabila kamu bersumpah. Dan jagalah sumpahmu. Demikianlah Allah menerangkan hukum – hukum – Nya kepadamu agar kamu bersyukur (kepada – Nya).

Berdasarkan Q.S Al – Maidah / 5 ; 89 dijelaskan pula dalam tafsir jalalayn dijelaskan bahwa (Allah tidak menghukum kamu disebabkan senda – gurau) yang terjadi (di dalam sumpah – sumpahmu) yaitu sumpah yang dilakukan secara tidak sengaja hanya karena lisan terlanjur mengatakan, seperti ucapan seseorang, tidak demi Allah dan ya demi Allah (tetapi dia menghukum kamu disebabkan apa yang kamu sengaja)

Maka segala fasilitas yang ada yaitu kondisi fasilitas, kelengkapan, desain interior, dan eksterior serta kebersihan fasilitas harus diperhatikan terutama yang berkaitan erat dengan apa yang dirasakan atau didapat pelanggan secara langsung.

Fasilitas yang disediakan dengan baik tidak hanya akan menjadikan pelanggan rala membayar dengan harga yang lebih tinggi dengan melakukan kunjungan balik



BAB V

PENUTUP

A. Kesimpulan

Berdasarkan hasil penelitian yang telah dilakukan di RS Bhayangkara Makassar, maka dapat ditarik kesimpulan bahwa :

1. Tidak ada hubungan antara identitas dengan tingkat kunjungan balik pasien rawat jalan RS Bhayangkara Makassar Tahun 2019
2. Tidak ada hubungan antara lingkungan dengan tingkat kunjungan balik pasien rawat jalan RS Bhayangkara Makassar Tahun 2019
3. Ada hubungan antara pelayanan dengan tingkat kunjungan balik pasien rawat jalan RS Bhayangkara Makassar Tahun 2019
4. Ada hubungan antara fasilitas dengan tingkat kunjungan balik pasien rawat jalan RS Bhayangkara Makassar Tahun 2019

B. Saran

Berdasarkan pemaparan hasil, pembahasan serta kesimpulan penelitian, maka peneliti akan memberikan beberapa saran, yaitu :

1. Bagi Rumah Sakit
Saran untuk rumah sakit agar lebih memperhatikan kebersihan, dan fasilitas rumah sakit terpelihara agar pasien merasa nyaman.
2. Saran untuk Peneliti Selanjutnya

Penelitian ini dapat ditindak lanjuti dengan menambah faktor –faktor lain dari penelitian ini serta dengan menggunakan metode kualitatif agar memperoleh hasil yang lebih jelas dan terperinci

DAFTAR PUSTAKA

- American Marketing Association. (n.d.). *Definition of Marketing*.
<https://www.ama.org/aboutama/pages/definition-of-marketing.aspx>.
- Angga Permana. (2016). *Fungsi sosial rumah sakit berdasarkan ketentuan Pasal 29 Ayat 1 Huruf F Undang Undang No 44 Tahun 2009 Tentang Rumah Sakit Dikaitkan Dengan Undang Undang No 36 Tahun 2009 Tentang Kesehatan*. Universitas Islam Bandung.
- Azizatul Hamidiyah. (2013). *Hubungan persepsi pasien tentang kualitas pelayanan dengan Minat Kunjungan Ulang Di Klinik Umum Rumah Sakir Bhineka Bakti Husada Kota Tangerang Selatan Tahun 2013*. Universitas Islam Negeri Syarif Hidayatullah Jakarta.
- Buchari Alma. (2005). *Manajemen Pemasaran dan Pemasaran Jasa*. Bandung : Alfabeta.
- Departemen Kesehatan R.I. (2007). *Standar Pelayanan Minimal Rumah Sakit*, Jakarta. Jakarta.
- Djaali. (2013). *Psikologi Pendidikan*. Jakarta : Bumi Aksara.
- Djaslim Saladin. (2004). *Manajemen Pemasaran*. Bandung : Linda Karya.
- Fandy Tjiptono. (2008). *Strategi Pemasaran*. Yogyakarta, PT. Andi Offset.
- Imam Suroso. (2011). *Pengaruh Physical Support dan Contact Personnel terhadap Citra (Image) dan Kepercayaan Pasien pada Rumah Sakit Umum Tuban*. Jurnal Aplikasi Manajemen Volume 9 Nomor 3.
- Kotler, Philip dan Keller, K. L. (2009). *Manajemen Pemasaran*. Jakarta;PT.Indeks.
- Liliweri, A. (2007). *Dasar – Dasar Komunikasi Kesehatan*. Yogyakarta : Pustaka Pelajar.
- Mahdani. (2009). *Pengaruh Kualitas Pelayanan terhadap Keputusan Kunjungan*

- Ulang Pasien Rawat Jalan Rumah Sakit Umum Daerah Sigli*. Skripsi Kesehatan Masyarakat. Universitas Sumatera Utara.
- Maqfirah.(2017). *Pengaruh Brand Image Terhadap Keputusan Pasien Menggunakan Layanan Kesehatan Pada Instalasi Rawat Jalandan Rawat Inap RSIA Sitti Khadijah I Muhammadiyah Makassar Tahun 2017*. 34.
- Mukhlis. (2012). *No Title Pengaruh Kepuasan Layanan terhadap Minat Beli Ulang Pasien Rawat Inap di Rumah Sakit Umum Tanjung Pura tahun 2012*. Tesis Kesehatan Masyarakat. Universitas Sumatera Utara.
- Nguyen, Nha., and G. L. (2002). *Physical Environment and The Perceived Corporate Image Og Intangible Service by New Clients*. Internasional Journal of Service Industry.
- Nguyen, Nha, . & Gatton Lablanc. (2001). *Image and Reputation Of Hinger Education Institutions in Students Retention Decisions*. The Journal Of Educational Management, Vol. 15(6), 303-311.
- Nitisusastro, M. (2012). *Perilaku Konsumen dalam Perspektif Kewirausahaan*. Bandung : Alfabeta.
- Nur Jannah. (n.d.). *Pengaruh Citra Merek, Fasilitas, dan Kualitas Pelayanan Terhadap Kepuasan dan loyalitas Pasien Rawat Jalan Untuk Memanfaatkan Pelayanan Kesehatan di Rumah Sakit Semen Gresik. Program Studi Manajemen. Fakultas Ekonomi Universitas Muhammadiyah Gresik*.
- Rakhmat, S. (2013). *Pengaruh Brand Image Terhadap Keputusan Pasien Menggunakan Layanan Kesehatan Pada Unit Rawat Jalan Rumah Sakit Al-Islam Bandung*. Skripsi, Fakultas Bisnis Dan Manajemen Universitas Widyatama.
- Rshs. (2013). *Retrieved Mei 20, 2013, <http://www.rshs.or.id/fasilitas/pelayanan-medis/instalasi-rawat-jalan/>*.
- Rustiyanto, E. (2010). *Statistik Rumah Sakit untuk Pengambilan Keputusan*.

Jakarta: Graha Ilmu.

Simamora, B. (2004). *Panduan Riset Perilaku Konsumen*. PT Gramedia Pustaka Utama : Jakarta.

Setiyowati, Y. D. dkk. (2013). Pengaruh Brand Image Terhadap Minat Kembali Pasien Rawat Jalan Untuk Memanfaatkan Pelayanan Kesehatan Di RS Universitas Hasanuddin. *Fakultas Kesehatan Masyarakat Universitas Hasanuddin Makassar*.

Soebarto, K. (2011). *Tinjauan Faktor – Faktor yang Mempengaruhi Waktu Tunggu Pelayanan Rekam Medis di Pendaftaran Rawat Jalan RSUD Datu Sanggul Rantau*. Skripsi Diterbitkan Banjarbaru: Program Studi Perkam Dan Informasi Kesehatan Stikes Husada Borneo Banjarbaru, Diakses Tanggal 24 April 2013, [Http://www.scribd.com/doc/13099535](http://www.scribd.com/doc/13099535).Karya-Tulis-Ilmiah.

Suntoyo, D. (2013). *Perilaku Konsumen (Panduan Riset Sederhana untuk Mengenali Konsumen)*. Yogyakarta : Center of Academic Publishing Service (CAPS).

Supriyanto & Ernawati. (2010). *Pemasaran Industri Jasa Kesehatan*. Yogyakarta: Andi Offset.

Sri Astutik. (2005). Analisis Pengaruh Pelayanan, Lingkungan dan Dokter terhadap Kepuasan Pasien rawat Inap Rumah Sakit. *Fakultas Ekonomi Universitas Slamet Riyadi Surakarta*.

Swasty, W. (2016). *No Title. Branding*. Bandung : PT. Remaja Rosdakarya.

Syamsiah, N. (2009). *Analisis Faktor – faktor yang Mempengaruhi Nilai yang dirasakan Pelanggan untuk Menciptakan Kepuasan Pelanggan di RSUP dr. Kariadi Semarang* : Studi Kasus pada Paviliun Garuda RSUP Dr. Kariadi. Program Studi Magister Manajemen Program Pascasarjana Universitas Diponegoro Semarang.

Undang – Undang Republik Indonesia No.44. (2009).

Wahyuni, S. (2018). *Pengaruh Brand Image Terhadap Loyalitas Paien Umum Rawat Inap RSUD dr. Sayidiman magetan tahun 2018.* Stikes Bakti Husada Mulia Madiun. <https://doi.org/10.1051/matecconf/201712107005>

Widajat, R. 2009. B. a G. and S. H. : B. P. M. yang H. D. (n.d.). *Being a Great and Sustainable Hospital : Beberapa Pitfall Manajemen yang Harus Diwaspadai.* Gramedia Pustaka Utama: Jakarta.

Zeithaml, M. et all. (2006). *Service Marketing : Integrating Costumer Focus Across The Firm.* Boston : McGraw Hill.





KUESIONER PENELITIAN

HUBUNGAN BRAND IMAGE DENGAN TINGKAT KUNJUNGAN BALIK PASIEN RAWAT JALAN DI RUMAH SAKIT BHAYANGKARA

MAKASSAR TAHUN 2019

Hari/Tanggal :

Petunjuk Pengisian Kuesioner:

1. Isilah identitas (data diri responden) dengan benar dan lengkap pada tempat yang telah disediakan
2. Jawaban dilakukan dengan memberi tanda checklist (✓) pada alternatif jawaban sesuai dengan pendapat Bapak/Ibu/Sdr/i

A. IDENTITAS RESPONDEN

No. Responden :

1. Nama :

2. Jenis Kelamin : a. Laki-laki b. Perempuan

3. Usia : tahun

4. Pendidikan terakhir :

Tidak tamat SD/ Tidak Sekolah D1/D2/D3

Tamat SD S1

Tamat SMP S2/S3

Tamat SMA

5. Pekerjaan Anda

- | | |
|---|---|
| <input type="checkbox"/> Pelajar/ Mahasiswa | <input type="checkbox"/> Pegawai Swasta |
| <input type="checkbox"/> Buruh/ Tukang/ Petani | <input type="checkbox"/> TNI/ POLRI |
| <input type="checkbox"/> Pedagang/ Wiraswasta | <input type="checkbox"/> Lainnya (Sebutkan) |
| <input type="checkbox"/> Pegawai Negeri Sipil (PNS) | |

6. Penghasilan per bulan

- | | |
|---|--|
| <input type="checkbox"/> Tidak/Belum berpenghasilan | <input type="checkbox"/> 3.000.000 – 4.000.000 |
| <input type="checkbox"/> > 1.000.000 | <input type="checkbox"/> 4.000.000 – 5.000.000 |
| <input type="checkbox"/> 1.000.000 – 2.000.000 | <input type="checkbox"/> >5.000.000 |
| <input type="checkbox"/> 2.000.000 – 3.000.000 | |

B. PENGISIAN KUESIONER

Pada kuesioner ini Bapak/Ibu/Sdr/I diminta untuk setiap aspek yang dirasakan dalam mendapatkan pelayanan diunit Rawat Jalan RS Bhayangkara Makassar. Pilihlah salah satu jawaban dari alternatif jawaban yang tersedia dengan memberikan tanda checklist (√)

Keterangan :

- SS** : Sangat Setuju
S : Setuju
KS : Kurang Setuju
TS : Tidak Setuju
STS : Sangat Tidak Setuju

a. Corporate Identity (Identitas Perusahaan)

No	Pertanyaan	Kode Jawaban				
		SS	S	KS	TS	STS
1	Nama RS Bhayangkara Makassar mudah diucapkan oleh saya					
2	Menurut saya nama RS Bhayangkara Makassar mudah untuk diingat					
3	Logo RS ini memiliki daya tarik tersendiri dibandingkan dengan rumah sakit lain					
4	Papan nama rumah sakit ini terbaca jelas dari jalan					
5	Saya mengetahui RS Bhayangkara dari reputasi dokternya					
6	Saya mengetahui RS Bhayangkara dari promosi yang dilakukan di media massa					

b. Physical Environment (lingkungan Fisik)

No	Pertanyaan	Kode Jawaban				
		SS	S	KS	TS	STS
1	RS ini berada di lingkungan yang strategis (lokasi mudah dijangkau)					
2	Gedung/bangunan yang dimiliki RS sudah cukup layak					
3	Fasilitas parkir yang disediakan RS (luasnya area parkir) sudah memadai					
4	Ruang tunggu di poliklinik sangat bersih dan nyaman					

5	Toilet di poliklinik sangat bersih dan tidak berbau					
6	Tata letak antar ruangan yang ada pada RS ini sangat teratur					

c. Service offering (pelayanan yang diberikan)

No	Pertanyaan	Kode Jawaban				
		SS	S	KS	TS	STS
1	Prosedur pendaftaran di bagian administrasi mudah dan tidak berbelit – belit					
2	Saat memerlukan bantuan, petugas di bagian administrasi cepat menanggapi					
3	Petugas administrasi melayani pasien BPJS dan pasien umum tanpa membeda – bedakan					
4	Perawat selalu ada d tempat setiap kali anda membutuhkan					
5	Dokter langsung dan cepat memberikan pelayanan kesehatan ketika anda membutuhkan					
6	Anda tidak perlu menunggu lama untuk mendapatkan obat di apotik					

d. Fasilitas

No	Pertanyaan	Kode Jawaban				
		SS	S	KS	TS	STS
1	Ruang pemeriksaan di poliklinik Rumah Sakit ini bersih dan terawat sehingga cukup memadai untuk menerima pasien					

2	Alat – alat yang digunakan petugas dipoliklinik ini bersih dan steril					
3	Tersedia pelayanan penunjang (laboratorium, radiologi, farmasi, dan gizi) di Rumah Sakit.					
4	Fasilitas pendukung (kantin, mushallah dan bank) yang dimiliki RS sudah memadai					
5	Tersedia papan peringatan untuk menjaga kebersihan					

e. Kunjungan Balik

No	Pertanyaan	Kode Jawaban				
		SS	S	KS	TS	STS
1	Apabila saya membutuhkan pelayanan kesehatan saya akan kembali kerumah sakit ini					
2	Dengan senang hati, saya akan merekomendasikan rumah sakit ini kepada keluarga, teman, dan orang lain yang membutuhkan pelayanan kesehatan					
3	Saya berusaha untuk mencari informasi – informasi tentang rumah sakit ini.					
4	Rumah Sakit ini selalu menjadi rumah sakit yang pertama kali muncul dalam pikiran saya dan saya pilih, bila ingin berobat atau dirawat pada suatu rumah sakit					
5	Saya akan tetap memilih Rumah Sakit ini saat memerlukan layanan kesehatan walaupun harganya lebih mahal dibanding layanan kesehatan lainnya.					

6	Saya merekomendasikan keluarga, teman/kerabat jika mencari tempat pelayanan kesehatan					
---	---	--	--	--	--	--



Analisis Univariat dan Bivariat

Tabel Frekuensi

Jenis Kelamin

	Frequency	Percent	Valid Percent	Cumulative Percent
Laki-Laki	34	39.5	39.5	39.5
Valid Perempuan	52	60.5	60.5	100.0
Total	86	100.0	100.0	

Usia

	Frequency	Percent	Valid Percent	Cumulative Percent
20 tahun	5	5.8	5.8	5.8
21 tahun	4	4.7	4.7	10.5
22 tahun	9	10.5	10.5	20.9
23 tahun	4	4.7	4.7	25.6
24 tahun	3	3.5	3.5	29.1
25 tahun	6	7.0	7.0	36.0
26 tahun	5	5.8	5.8	41.9
27 tahun	4	4.7	4.7	46.5
28 tahun	10	11.6	11.6	58.1
29 tahun	7	8.1	8.1	66.3
30 tahun	6	7.0	7.0	73.3
Valid				

33 tahun	3	3.5	3.5	76.7
34 tahun	4	4.7	4.7	81.4
35 tahun	4	4.7	4.7	86.0
36 tahun	2	2.3	2.3	88.4
37 tahun	2	2.3	2.3	90.7
39 tahun	2	2.3	2.3	93.0
40 tahun	2	2.3	2.3	95.3
45 tahun	2	2.3	2.3	97.0
60 tahun	1	1.2	1.2	98.8
69 tahun	1	1.2	1.2	100.0
Total	86	100.0	100.0	

Pendidikan Terakhir

	Frequency	Percent	Valid Percent	Cumulative Percent
Tamat SMA	47	54.7	54.7	54.7
D1 Sedeajat	3	3.5	3.5	58.1
Valid S1 Sederajat	32	37.2	37.2	95.3
Lainnya	4	4.7	4.7	100.0
Total	86	100.0	100.0	

M A K A S S A R

Pekerjaan

	Frequency	Percent	Valid Percent	Cumulative Percent
Pelajar	17	19.8	19.8	19.8
Buruh	1	1.2	1.2	20.9
Pedagang	9	10.5	10.5	31.4
Pegawai Swasta	16	18.6	18.6	50.0
TNI	6	7.0	7.0	57.0
Lainnya	14	16.3	16.3	73.3
PNS	23	26.7	26.7	100.0
Total	86	100.0	100.0	

Penghasilan Perbulan

	Frequency	Percent	Valid Percent	Cumulative Percent
Tidak Berpenghasilan	23	26.7	26.7	26.7
> 1.000.000	4	4.7	4.7	31.4
1.000.000-2.000.000	9	10.5	10.5	41.9
Valid 2.000.000-3.000.000	19	22.1	22.1	64.0
3.000.000-4.000.000	21	24.4	24.4	88.4
>5.000.000	10	11.6	11.6	100.0
Total	86	100.0	100.0	

Identitas

	Frequency	Percent	Valid Percent	Cumulative Percent
Baik	80	54.7	93.0	93.0
Valid Tidsk Baik	6	37.2	7.0	100
Total	86	100.0	100.0	

Lingkungan

	Frequency	Percent	Valid Percent	Cumulative Percent
Baik	80	93.0	93.0	96.0
Valid Tidak Baik	6	7.0	7.0	100.0
Total	86	100.0	100.0	

Pelayanan

	Frequency	Percent	Valid Percent	Cumulative Percent
Baik	82	95.3	95.3	95.3
Valid Tidak Baik	4	4.7	4.7	100.0
Total	86	100.0	100.0	

Fasilitas

	Frequency	Percent	Valid Percent	Cumulative Percent
Baik	35	40.7	40.7	40.7
Valid Tidak Baik	51	59.3	59.3	100.0
Total	86	100.0	100.0	

Kunjungan

	Frequency	Percent	Valid Percent	Cumulative Percent
Baik	81	94.2	94.2	94.2
Valid Tidak Baik	5	5.8	5.8	100.0
Total	86	100.0	100.0	

**Cross Tab Hubungan Antara *Brand Image* Dengan Tingkat Kunjungan Balik
Pasien Rawat Jalan Di Rumah Sakit Bhayangkara Makassar**

	Cases					
	Valid		Missing		Total	
	N	Percent	N	Percent	N	Percent
Lingkungan * Kunjungan	86	100.0 %	0	100.0 %	86	100.0 %
Identitas * Kunjungan	86	100.0 %	0	100.0 %	86	100.0 %
Pelayanan * Kunjungan	86	100.0 %	0	100.0 %	86	100.0 %
Fasilitas * Kunjungan	86	100.0 %	0	100.0 %	86	100.0 %

Lingkungan * Kunjungan

Crosstab

Count

	Kunjungan		Total
	Baik	Tidak Baik	
Baik	76	4	80
Lingkungan			
Tidak Baik	5	1	6
Total	81	5	86

Chi-Square Tests

	Value	df	Asymp. Sig. (2-sided)	Exact Sig. (2-sided)	Exact Sig. (1-sided)
Pearson Chi-Square	1.387 ^a	1	.239		
Continuity Correction	.075	1	.785		
Likelihood Ratio	.983	1	.321		
Fisher's Exact Test				.310	.310
Linear-by-Linear Association	1.371	1	.242		
N of Valid Cases	86				

a. 2 cells (50.0%) have expected count less than 5. The minimum expected count is .35.

b. Computed only for a 2x2 table

Identitas * Kunjungan

Crosstab

Count

	Kunjungan		Total
	Baik	Tidak Baik	
Baik	77	3	80
Lingkungan			
Tidak Baik	4	2	6
Total	81	5	86

Chi-Square Tests

	Value	df	Asymp. Sig. (2-sided)	Exact Sig. (2-sided)	Exact Sig. (1-sided)
Pearson Chi-Square	8.920 ^a	1	.003		
Continuity Correction	4.336	1	.037		
Likelihood Ratio	4.928	1	.026		
Fisher's Exact Test				.037	.037

Linear-by-Linear Association	8.817	1	.003	
N of Valid Cases	86			

c. 2 cells (50.0%) have expected count less than 5. The minimum expected count is .35.

d. Computed only for a 2x2 table

Pelayanan * Kunjungan

Crosstab

Count

	Kunjungan		Total
	Baik	Tidak Baik	
Baik	80	2	80
Lingkungan			
Tidak Baik	1	3	6
Total	81	5	86

Chi-Square Tests

	Value	df	Asymp. Sig. (2-sided)	Exact Sig. (2-sided)	Exact Sig. (1-sided)
Pearson Chi-Square	36.617 ^a	1	.000		
Continuity Correction	24.617	1	.000		
Likelihood Ratio	14.849	1	.000		
Fisher's Exact Test				.000	.000
Linear-by-Linear Association	36.245	1	.000		
N of Valid Cases	86				

e. 2 cells (75.0%) have expected count less than 5. The minimum expected count is .35.

f. Computed only for a 2x2 table

Fasilitas * Kunjungan

Crosstab

Count

	Kunjungan		Total
	Baik	Tidak Baik	
Baik	77	2	80
Lingkungan			
Tidak Baik	4	3	6
Total	81	5	86

Chi-Square Tests

	Value	df	Asymp. Sig. (2-sided)	Exact Sig. (2-sided)	Exact Sig. (1-sided)
Pearson Chi-Square	19.095 ^a	1	.000	.003	.003
Continuity Correction	12.441	1	.000		
Likelihood Ratio	9.938	1	.002		
Fisher's Exact Test					
Linear-by-Linear Association	18.873	1	.000		
N of Valid Cases	86				

g. 2 cells (50.0%) have expected count less than 5. The minimum expected count is .35.

h. Computed only for a 2x2 table

M A K A S S A R

Lampiran 1

LEMBAR PERMOHONAN MENJADI RESPONDEN

Kepada

Yth, Bapak/Ibu Calon Responden

Di,-

Tempat

Saya yang beridentitas :

Nama : Indriani Aprianti

NIM : 70200115016

Adalah mahasiswa program S1 Kesehatan Masyarakat Fakultas Kedokteran dan Ilmu Kesehatan UIN Alauddin Makassar, akan melaksanakan penelitian tentang **“Hubungan Antara Brand Image Dengan Tingkat Kunjungan Balik Pasien Rawat Jalan DI Rumah Sakit Bhayangkara Makassar .”**

Untuk itu saya memohon kesediaan ibu/bapak untuk berpartisipasi menjadi responden dalam penelitian ini. Segala hal yang bersifat rahasia akan saya rahasiakan dan digunakan hanya untuk kepentingan penelitian ini. Selain itu peneliti akan mengumpulkan informasi melalui bapak/ibu dan akan direkam melalui alat perekam suara agar peneliti bisa menganalisis hasil percakapan dan terjamin kerahasiaannya Apabila ibu/bapak bersedia menjadi responden maka saya mohon untuk menandatangani lembar persetujuan yang telah tersedia.

Atas bantuan dan kerjasamanya saya ucapkan terima kasih.

Samata, 2019

Responden

()

Lampiran 2

LEMBAR PERSETUJUAN MENJADI RESPONDEN

Yang bertanda tangan dibawah ini saya:

Nama :

Umur :

Alamat :

Menyatakan bersedia dan setuju menjadi subjek penelitian yang berjudul **“Hubungan Antara Brand Image Dengan Tingkat Kunjungan Balik Pasien Rawat Jalan DI Rumah Sakit Bhayangkara Makassar”**. yang diteliti oleh :

Nama : Indriani Aprianti

NIM : 70200115016

Saya mengerti bahwa penelitian ini tidak menimbulkan dampak negatif dan data mengenai diri saya dalam penelitian ini akan dijaga kerahasiaannya oleh peneliti. Semua berkas yang mencantumkan identitas saya hanya akan digunakan untuk keperluan pengolahan data dan bila sudah tidak digunakan akan dimusnahkan. Hanya peneliti yang dapat mengetahui kerahasiaan data-data penelitian.

Demikian, secara suka rela dan tidak ada unsur paksaan dari siapapun saya bersedia berperan serta dalam penelitian ini dengan melaksanakan wawancara dan pengambilan gambar atau dokumentasi.

UNIVERSITAS ISLAM NEGERI Samata,

2019

ALAUDDIN

Responden

M A K A S S A R ()

Dokumentasi

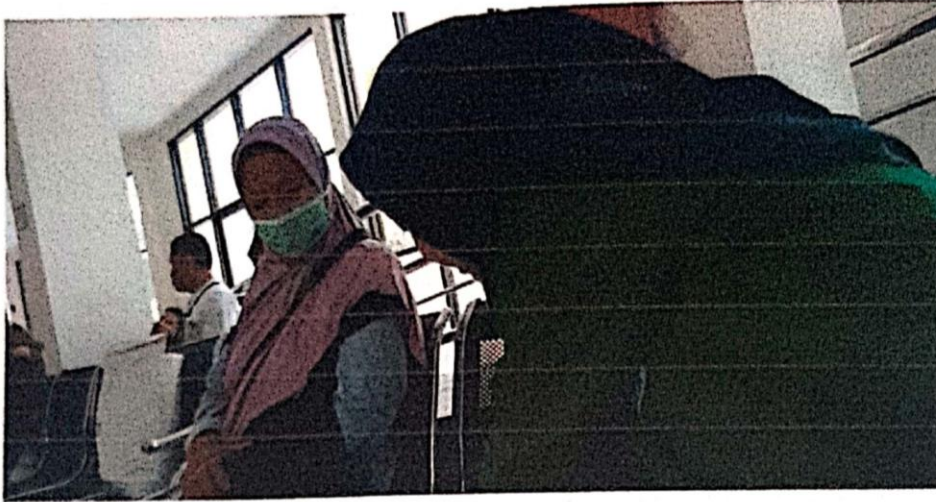
Wawancara kepada pasien dengan pengisian kuesioner



Wawancara kepada pasien dengan pengisian kuesioner



Wawancara kepada pasien dengan pengisian kuesioner



Wawancara kepada pasien dengan pengisian kuesioner




Wawancara kepada pasien dengan pengisian kuesioner



Wawancara kepada pasien dengan pengisian kuesioner




Wawancara kepada pasien dengan pengisian kuesioner



Wawancara kepada pasien dengan pengisian kuesioner



Wawancara kepada pasien dengan pengisian kuesioner




Fasilitas Rumah Sakit Bhayangkara Makassar



Mesjid



Bank BTN yang bekerja sama dengan Rumah Sakit



Parkiran Mobil yang Cukup Memadai



Parkiran Motor yang Luas dan Tertata Rapi



Tempat bermain Anak



Ruang tunggu poliklinik




Toilet Poliklinik



Toilet Poliklinik



Ruang Tunggu Administrasi



Toko Roti Holland



KEMENTERIAN AGAMA REPUBLIK INDONESIA
UNIVERSITAS ISLAM NEGERI ALAUDDIN MAKASSAR
FAKULTAS KEDOKTERAN DAN ILMU KESEHATAN

Jalan Sultan Hassanudin, Makassar, Sulawesi Selatan
Kampus 2 - Jalan Sultan Hassanudin, No. 101, 90111 Makassar, Sulawesi Selatan
Telp. (0411) 5611279 Fax. (0411) 4221430
E-mail: www.uin-alauddin.ac.id

Nomor B. / FRIK/PP 00 9/11/2019
Lamp. 1 YK
Hal. Permohonan izin penelitian

Gowa, 20 November 2019

Yth
Gubernur Prov. Sulawesi Selatan
Cq. Kepala UPT P2T, BKPM D Prov. Sulawesi Selatan
di-

Tempat

Assalamu Alaikum Warahmatullahi Wabarakatu

Dalam rangka penyelesaian Skripsi mahasiswa Program Studi Kesehatan Masyarakat Fakultas Kedokteran dan Ilmu Kesehatan UIN Alauddin Makassar, maka bersama ini kami memohon kesediaan Bapak, Ibu, saudara (i) memberikan rekomendasi untuk melakukan penelitian kepada mahasiswa yang tersebut di bawah ini

Nama	Indnani Apranti
NIM	70200115016
Program Studi	Kesehatan Masyarakat
Judul Penelitian	Hubungan Antara Brand Image Dengan Tingkat Kunjungan Balik Pasien Rawat Jalan di Rumah Sakit Bhayangkara Makassar Tahun 2019
Dosen Pembimbing	1. Muhammad Rusmin, SKM, MARS 2. Habibi, SKM, M.Kes

Demikian penyampaian kami, atas kesediaan dan kerjasamanya diucapkan terima kasih

Wassalam

a.n. Dekan,
Wakil Dekan Bidang Akademik
Fakultas Kedokteran dan Ilmu Kesehatan


Gemy Nasrity Handayany

Tembusan
Lampiran 1 FRIK (sebagai laporan)



KEMENTERIAN AGAMA
UNIVERSITAS ISLAM NEGERI ALAUDDIN MAKASSAR
FAKULTAS KEDOKTERAN DAN ILMU KESEHATAN

Kampus I: Jl. Sultan Alauddin No. 63 Telp. 864924 (fax 864923) Makassar
Kampus II: Jl. H.M. Yasini Impo No. 36 Samala -Gowatelp. (0411)841879 Fax.0411-8271400 Samala-Gowa

Nomor : B-3774 /FKIK/PP.00.9/11/2019
Lamp :-
Hal : Permohonan *ethical clearance*

Gowa, 15 November 2019

Kepada Yth.
Ketua Komisi Etik
Fakultas Kedokteran dan Ilmu Kesehatan UIN Alauddin Makassar
di-
Samata

Assalamu 'alaikum wr wb
Sehubungan dengan penyelesaian Skripsi mahasiswa Program Studi Kesehatan Masyarakat Fakultas Kedokteran dan Ilmu Kesehatan UIN Alauddin Makassar, maka kami mohon kesediaan Bapak/Ibu memberikan persetujuan *ethical clearance* kepada mahasiswa yang tersebut di bawah ini:

Nama : Indriani Aprili
NIM : 70200115016
Program Studi : Kesehatan Masyarakat
Judul Penelitian : Hubungan Antara Brand Image dengan Tingkat Kunjungan Balik Pasien Rawat Jalan di Rumah Sakit Bhayangkara Makassar
Dosen Pembimbing : 1. Muh Rusmin, SKM., MARS
2. Habibi, SKM., M.Kes

Demikian harapan kami, atas perhatian dan kerjasamanya disampaikan terima kasih.

Wassalam



Abd. Wahid HR Iqov, SKM., M.Kes
NIP. 19880826 201503 1 004

Tembusan :
1. Masing-masing Pembimbing
2. Mahasiswa yang bersangkutan.
3. Arsip



120191914216755

PEMERINTAH PROVINSI SULAWESI SELATAN
DINAS PENANAMAN MODAL DAN PELAYANAN TERPADU SATU PINTU
BIDANG PENYELENGGARAAN PELAYANAN PERIZINAN

Nomor : 26273/S.01/PTSP/2019
Lampiran :
Penhal : Izin Penelitian

Kepada Yth.
Kepala RS Bhayangkara Makassar

di
Tempat

Berdasarkan surat Dekan Fak. Kedokteran dan Ilmu Kesehatan UIN Alauddin Makassar Nomor : B-3470/TKIK/PP.00.9/11/2019 tanggal 28 November 2019 perihal tersebut diatas, mahasiswa/peneliti dibawah ini:

Nama : **INDRIANI APRIANTI**
Nomor Pokok : **70200115016**
Program Studi : **Kesehatan Masyarakat**
Pekerjaan/Lembaga : **Mahasiswa(S1)**
Alamat : **Jl. H. M. Yasin Limpo No. 36, Samata Gowa**

Bermaksud untuk melakukan penelitian di daerah/antor saudara dalam rangka penyusunan Skripsi, dengan judul :

" HUBUNGAN ANTARA BRAND IMAGE DENGAN TINGKAT KUNJUNGAN BALIK PASIEN RAWAT JALAN DI RUMAH SAKIT BHAYANGKARA MAKASSAR TAHUN 2019 "

Yang akan dilaksanakan dari : Tgl. 28 November s/d 29 Desember 2019

Sehubungan dengan hal tersebut diatas, pada prinsipnya kami *menyetujui* kegiatan dimaksud dengan ketentuan yang tertera di belakang surat izin penelitian.

Demikian Surat Keterangan ini diberikan agar dipergunakan sebagaimana mestinya.

Diterbitkan di Makassar
Pada tanggal : 28 November 2019

A.n. GUBERNUR SULAWESI SELATAN
KEPALA DINAS PENANAMAN MODAL DAN PELAYANAN TERPADU SATU
PINTU PROVINSI SULAWESI SELATAN
Selaku Administrator Pelayanan Perizinan Terpadu



Terselamatkan Yth.
1. Dekan Fak. Kedokteran dan Ilmu Kesehatan UIN Alauddin Makassar di Makassar.
2. Fortenggal

Salah PTSP 28 11 2019



Jl. Bougainville No.5 Telp (0411) 441077 Fax (0411) 448936
Website : <http://smpn.sulselprov.go.id> Email : psdps@sulselprov.go.id
Makassar 90231



DAFTAR RIWAYAT HIDUP



Indriani Aprianti, akrab disapa dengan nama Indi, lahir di Ujung Pandang tepatnya di Kota Makassar, pada tanggal 12 April 1997 yang merupakan anak ke-1 dari pasangan Amiruddin dan Hj. Rohani. Bertempat tinggal di Kabupaten Gowa, Kecamatan Somba Opu, Kelurahan Bonto – Bontoa. Mulai mengenyam pendidikan di SDN Bontokamase tahun 2008 yang kemudian melanjutkan pendidikan di

SMPNegeri 2 Sungguminasa sampai pada tahun 2011 dan memasuki bangku sekolah SMA Negeri 1 Sungguminasa sampai pada tahun 2014 serta melanjutkan kuliah di Universitas Islam Negeri Alauddin Makassar Jurusan Kesehatan Masyarakat dan mengambil peminatan Manajemen Rumah Sakit.

Ada beberapa organisasi yang pernah dimasuki yakni sebagai Anggota Logistik dan Keuangan (HMJ Kesehatan Masyarakat, Periode 2016-2017). Selain sibuk kuliah, peneliti masuk dalam suatu organisasi. Namun, masuk suatu organisasi bukan suatu penghambat kuliah melainkan mendapatkan pengalaman yang tidak didapatkan di bangku perkuliahan sehingga bisa mengatur waktu dengan baik. Selain itu peneliti juga menyukai beberapa hobi seperti suka membaca dan menulis cerita.