

**EFEKTIVITAS PENERAPAN MODEL PEMBELAJARAN SAINS
TEKNOLOGI MASYARAKAT (STM) TERHADAP HASIL BELAJAR
PESERTA DIDIK KELAS V SD NEGERI TIDUNG KELURAHAN
MAPALA KECAMATAN RAPPOCINI KOTA MAKASSAR**



Skripsi

Diajukan Untuk Memenuhi Salah Satu Syarat Memperoleh Gelar
Sarjana Pendidikan (S.Pd.) Jurusan Pendidikan Guru Madrasah Ibtidaiyah
Fakultas Tarbiyah Dan Keguruan
Uin Alauddin Makassar

Oleh:

AMIRAH
NIM. 20800115029

**FAKULTAS TARBIYAH DAN KEGURUAN
UIN ALAUDDIN MAKASSAR
2021**

PERNYATAAN KEASLIAN SKRIPSI

Mahasiswa yang bertanda tangan di bawah ini:

Nama : Amirah
Nim : 20800115029
Tempat/ Tgl Lahir : Ujung Pandang, 05 September 1996
Program Studi : Pendidikan Guru Madrasah Ibtidaiyah
Fakultas : Tarbiyah dan Keguruan
Alamat : Jln. Tidung 7 STP 8 Blok 12 NO. 170
Judul : Efektivitas Penerapan Model Pembelajaran Sains Teknologi Masyarakat (STM) Terhadap Hasil Belajar Peserta Didik Kelas V SD Negeri Tidung Kelurahan Mapala Kecamatan Rappocini Kota Makassar.

Menyatakan dengan sesungguhnya penuh kesadaran bahwa skripsi ini benar adalah hasil karya sendiri. Jika di kemudian hari terbukti bahwa ia merupakan duplikat, tiruan, atau dibuat oleh orang lain. Sebagian atau seluruhnya maka skripsi ini dan gelar yang diperoleh karenanya batal demi hukuman.

Samata-Gowa, November 2021

Penyusun



Amirah

20800115029

PENGESAHAN SKRIPSI

Skripsi berjudul, "Efektivitas Penerapan Model Pembelajaran Sains Teknologi Masyarakat (STM) Terhadap Hasil Belajar Peserta Didik Kelas V SD Negeri Tidung Kelurahan Mapala Kecamatan Rappocini Kota Makassar ", yang disusun oleh Amirah, NIM: 20800115029, mahasiswa Jurusan/Prodi Pendidikan Guru Madrasah Ibtidaiyah (PGMI) UIN Alauddin Makassar, telah diuji dan dipertahankan dalam sidang Ujian Munaqasyah yang diselenggarakan pada hari Senin, tanggal 15 November 2021 M, bertepatan dengan 11 Rabiul Akhir 1443 H, dinyatakan telah dapat diterima sebagai salah satu syarat untuk memperoleh gelar Sarjana dalam Ilmu Tarbiyah dan Keguruan, Jurusan/Prodi Pendidikan Guru Madrasah Ibtidaiyah (PGMI) dengan beberapa perbaikan.

15 November 2021 M
Samata-Gowa, 11 Rabiul Akhir 1443 H

DEWAN PENGUJI: Nomor SK 3861 Tahun 2021

- | | | |
|---------------|---|---------|
| Ketua | : Dr. Usman, M. Pd. | (.....) |
| Sekretaris | : Dr. Rosdiana, M. Pd.I | (.....) |
| Munaqisy I | : Dr. H. Erwin Hafid, Lc, M.Th.I., M.Ed | (.....) |
| Munaqisy II | : Dr. Umar Sulaiman, M.Pd | (.....) |
| Pembimbing I | : Prof. H. Muhammad Amri, Lc., M.Ag | (.....) |
| Pembimbing II | : Dr. Safei, M.Si | (.....) |

Diketahui oleh:
Dekan Fakultas Tarbiyah dan Keguruan
UIN Alauddin Makassar, &



Marjuni, S.Ag., M.Pd.I.
NIP. 197810112005011006

KATA PENGANTAR



Puji syukur peneliti ucapkan atas kehadiran Allah swt. berkat rahmat dan karunia-Nya peneliti telah dapat menyelesaikan Skripsi ini dengan judul: *“Efektivitas Penerapan Model Pembelajaran Sains Teknologi Masyarakat Terhadap Hasil Belajar Peserta Didik Kelas V SD Negeri Tidung Kota Makassar”*. Skripsi ini disusun dengan tujuan untuk memenuhi syarat sebagai tugas akhir dalam menyelesaikan Sarjana Pendidikan (S.Pd) Program Studi (Prodi) Pendidikan Guru Madrasah Ibtidaiyah Fakultas Tarbiyah dan Keguruan UIN Alauddin Makassar.

Penulis menyadari bahwa memulai hingga mengakhiri proses pembuatan skripsi ini bukanlah hal yang mudah, banyak rintangan, hambatan dan cobaan yang selalu menyertainya. Hanya dengan ketekunan dan kerja keraslah yang menjadi penggerak penulis dalam menyelesaikan segala proses tersebut. Dan juga karena adanya berbagai bantuan baik berupa moril dan materil dari berbagai pihak yang telah memudahkan langkah penulis.

Secara khusus penulis menyampaikan terima kasih yang sebesar-besarnya kepada kedua orang tua tercinta Ayahanda Drs. Aminullah Hafid dan Ibunda Mastura yang telah mempertaruhkan jiwa dan raga untuk kesuksesan anaknya, yang telah melahirkan, membesarkan, mendidik, mendukung, memotivasi dan tidak henti-hentinya berdoa kepada Allah SWT demi kebahagiaan dan kelancaran penulis dalam menyelesaikan studinya.

Selanjutnya ucapan terima kasih dan penghargaan yang sedalam-dalamnya, penulis sampaikan kepada:

1. **Prof. Drs. Hamdan Juhannis, M.A., Ph.D.**, selaku Rektor UIN Alauddin Makassar; Prof. Dr. Mardan, M.Ag. selaku Wakil Rektor I, Dr. Wahyuddin, M.Hum., selaku Wakil Rektor II, Prof. Dr. Darussalam, M.Ag., selaku Wakil Rektor III dan Dr. H. Kamaluddin Abunawas, M.Ag., selaku Wakil Rektor IV UIN Alauddin Makassar.
2. **Dr. H. A. Marjuni, M.Pd.I** selaku dekan Fakultas Tarbiyah dan Keguruan, Dr. M. Shabir U., M.Ag., selaku Wakil Dekan Bidang Akademik, Dr. M. Rusdi, M.Ag., selaku Wakil Dekan Bidang Administrasi Umum, Dr. H. Ilyas, M.Pd., M.Si., selaku Wakil Dekan Bidang Kemahasiswaan, beserta seluruh stafnya atas segala pelayanan yang diberikan kepada penulis.
3. **Dr. Usman, S.Ag, M.Pd.** dan **Dr. Rosdiana, M.Pd.I.**, ketua dan sekretaris Jurusan Pendidikan Guru Madrasah Ibtidaiyah UIN Alauddin Makassar.
4. **Prof. Dr. H. Muhammad Amri, Lc., M.Ag.** pembimbing I dan **Dr. Safei. M.Si.** pembimbing II yang telah memberikan bimbingan, baik berupa saran perbaikan dan pengetahuan lainnya dalam menyelesaikan penyusunan skripsi ini.
5. **Dr. H. Erwin Hafid, Lc, M.Th.I.,M.Ed.** dan **Dr. Umar Sulaiman, M.Pd.** penguji I dan penguji II yang telah menguji dengan penuh kesungguhan untuk kesempurnaan skripsi ini.

6. Para dosen, karyawan dan staf Fakultas Tarbiyah dan Keguruan yang telah mengabdikan diri dengan sepenuh hati dan keikhlasan serta mengabdikan tanpa mengenal lelah .
7. Para peserta didik di SD Negeri Tidung Makassar beserta Guru- guru yang telah meluangkan waktunya dan bekerjasama dalam penelitian.
8. Teman-teman jurusan Pendidikan Guru Madrasah Ibtidaiyah khususnya Pgmi 2015 yang telah berbaik hati memberikan dukungan dan motivasi, baik secara langsung maupun tidak langsung, serta semua pihak yang telah memberikan bantuan dan dukungan selama menyelesaikan penyusunan skripsi ini.
9. Keluarga besar penulis yang selalu memberikan dorongan, dukungan beserta doa, sehingga penulis dapat menyelesaikan skripsi ini.
10. Semua pihak yang tidak dapat penulis sebutkan satu-persatu yang telah membantu kelancaran penyusunan skripsi ini.

Akhirnya peneliti menyadari bahwa dalam penelitian skripsi ini masih jauh dari kesempurnaan, untuk itu peneliti sangat mengharapkan kritikan dan saran untuk perbaikan skripsi ini.

Hanya ucapan terima kasih yang penulis haturkan, semoga amal kebaikan yang telah diberikan mendapat balasan yang melimpah dari Allah swt dan harapan penulis semoga skripsi ini dapat bermanfaat bagi semuanya.

Aamiin.

Samata-Gowa, November 2021
Penulis,

Amirah

DAFTAR ISI

SAMPUL	i
KATA PENGANTAR	i
DAFTAR ISI	vi
DAFTAR TABEL	vii
ABSTRAK	viii
BAB I PENDAHULUAN	1
A. Latar Belakang Masalah.....	1
B. Rumusan Masalah	5
C. Hipotesis Penelitian.....	6
E. Definisi Operasional Variabel.....	8
F. Kajian Pustaka.....	9
BAB II TINJAUAN TEORETIS	12
A. Pembelajaran Model Sains Teknologi Masyarakat.....	12
B. Pengertian Hasil Belajar.....	22
C. Hakikat Pembelajaran IPA.....	26
BAB III METODOLOGI PENELITIAN	32
A. Jenis, Desain Dan Lokasi Peneitian	32
B. Pendekatan Penelitian	33
C. Populasi dan sampel.....	33
D. Teknik pengumpulan data	34
E. Instrumen Penilaian.....	34
F. Teknik Analisis Data.....	35
BAB IV HASIL PENELITIAN DAN PEMBAHASAN	39
A. Sejarah SD Neg. Tidung	39
B. Gambaran Umum Lokasi Penelitian	39
B. Hasil Penelitian	42
B. Pembahasan.....	54
BAB V PENUTUP	56
A. Kesimpulan	56
B. Implikasi Penelitian.....	57

DAFTAR LAMPIRAN	60
------------------------------	-----------

DAFTAR TABEL

Tabel 4. 1 Tenaga pendidik SD Negeri Tidung Kelurahan Mapala Kecamatan Rappocini Kota Makassar.....	41
Tabel 4. 2 Nilai hasil belajar peserta didik kelas V SD Negeri Tidung Kelurahan Mapala Kecamatan Rappocini Kota Makassar sebelum penerapan model pembelajaran Sains Teknologi Masyarakat (STM).....	43
Tabel 4. 3 Statistik Deskriptif nilai hasil belajar peserta didik kelas V SD Negeri Tidung Kelurahan Mapala Kecamatan Rappocini Kota Makassar sebelum penerapan model pembelajaran Sains Teknologi Masyarakat (STM).....	44
Tabel 4. 4 Presentase tingkat penguasaan materi sebelum penerapan model pembelajaran Sains Teknologi Masyarakat (STM).....	46
Tabel 4. 5 Nilai hasil belajar peserta didik kelas V SD Negeri Tidung Kelurahan Mapala Kecamatan Rappocini Kota Makassar setelah penerapan model pembelajaran Sains Teknologi Masyarakat (STM).....	47
Tabel 4. 6 Distribusi frekuensi hasil belajar peserta didik kelas V SD Negeri Tidung Kelurahan Mapala Kecamatan Rappocini Kota Makassar setelah penerapan model pembelajaran Sains Teknologi Masyarakat (STM).....	48
Tabel 4. 7 Presentase tingkat penguasaan materi sebelum penerapan model pembelajaran Sains Teknologi Masyarakat (STM).....	50
Tabel 4. 8 Uji Normalitas Hasil Kreativitas Peserta Didik	51
Tabel 4. 9 Korelasi sampel berpasangan	53
Tabel 4. 10 Uji Sampel Berpasangan	53

ABSTRAK

Nama : Amirah
Nim : 20800115029
Jurusan : PGMI (Pendidikan Guru Madrasah Ibtidaiyah)
Fakultas : Tarbiyah dan Keguruan
Judul : Efektivitas Penerapan Model Pembelajaran Sains Teknologi Masyarakat (STM) Terhadap Hasil Belajar Peserta Didik Kelas V SD Negeri Tidung Kelurahan Mappala Kecamatan Rappocini Kota Makassar

Penelitian ini membahas tentang efektifitas penerapan model pembelajaran Sains Teknologi Masyarakat (STM) terhadap hasil belajar peserta didik kelas V SD Negeri Tidung Kelurahan Mappala Kecamatan Rappocini Kota Makassar. Tujuan penelitian ini untuk mengetahui 1) Hasil belajar peserta didik kelas V SD Negeri Tidung Kelurahan Mappala Kecamatan Rappocini Kota Makassar sebelum penerapan model pembelajaran Sains Teknologi Masyarakat, 2) Hasil belajar peserta didik yang diajar menggunakan model pembelajaran Sains Teknologi Masyarakat (STM) terhadap peserta didik kelas V SD Negeri Tidung Kelurahan Mappala Kecamatan Rappocini Kota Makassar dan 3) Efektivitas Penerapan Model Pembelajaran Sains Teknologi Masyarakat (STM) terhadap Hasil Belajar Peserta Didik Kelas V SD Negeri Tidung Kelurahan Mappala Kecamatan Rappocini Kota Makassar.

Penelitian ini menggunakan penelitian kuantitatif jenis pre-eksperimental desain dan jenis one-group pre-test-post-test design. Populasi dalam penelitian ini adalah seluruh peserta didik kelas V SD Negeri Tidung yang berjumlah 30 peserta didik Adapun instrumen yang digunakan pada penelitian ini adalah tes hasil belajar, dan dokumentasi. Teknik analisis data yang digunakan statistik deskriptif dan statistik inferensial.

Berdasarkan hasil analisis data dengan menggunakan statistik deskriptif diperoleh nilai rata-rata peserta didik sebelum diajar metode pembelajaran Sains Teknologi Masyarakat (STM) sebesar 48 dan nilai rata-rata peserta didik sesudah diajar metode pembelajaran Sains Teknologi Masyarakat (STM) sebesar 78. Hasil statistic analisis inferensial diperoleh thitung 3,6 t tabel 2,0 dan diperoleh perhitungan SPSS 25 sign. $\alpha = 0,05$ atau $(0,000 > 0,05)$ dalam artian H_0 ditolak dan H_0 diterima, dengan tingkat kepercayaan 95% dikatakan bahwa rata-rata nilai hasil belajar peserta didik kelas V SD Negeri Tidung sebelum penerapan model pembelajaran Sains Teknologi Masyarakat (STM) tidak sama dengan nilai rata-rata hasil belajar peserta didik sesudah penerapan model pembelajaran Sains Teknologi Masyarakat (STM). Data ini juga menunjukkan efektifitas penerapan model pembelajaran Sains Teknologi Masyarakat (STM).

Implikasi dalam penelitian ini adalah (1) Model pembelajaran Sains Teknologi Masyarakat (STM) dapat meningkatkan hasil belajar peserta didik, oleh karena itu disarankan kepada para pendidik untuk menerapkan model pembelajaran Sains Teknologi Masyarakat (STM) sebagai alternatif pendekatan pembelajaran yang dapat meningkatkan pengetahuan dan pemahaman belajar peserta didik. (2) Bagi peneliti berikut berikutnya perlu diobservasikan terlebih dahulu konsep-konsep prasyarat peserta serta pendekatan pembelajaran yang pernah diterima peserta maka dalam penerapan pendekatan ini dapat berjalan dengan baik dan (3) Dapat dilakukan penelitian serupa, akan tetapi juga harus menyesuaikan materi yang ada.

BAB I

PENDAHULUAN

A. Latar Belakang Masalah

Pendidikan pada hakekatnya usaha sadar yang bertujuan untuk membimbing peserta didik ke arah kedewasaan jasmani dan rohani yang sempurna. Pendidikan merupakan suatu proses pembentukan kepribadian anak yang didasarkan atas nilai-nilai yang menjadi falsafah para pendidik yang telah diyakini kebenarannya.¹

Berdasarkan pernyataan di atas, pendidikan adalah suatu hal yang benar-benar dilakukan secara sadar tetapi bukan hanya dilakukan sekedar pengajaran yang dilakukan kepada peserta didik, melainkan merupakan suatu hal yang dilakukan untuk menciptakan suatu proses pengembangan peserta didik agar dirinya terbentuk ke arah pola yang baik, sesuai dengan adanya tangkapnya masing-masing. Pendidikan juga berarti usaha yang dilakukan untuk menjadikan peserta didik menjadi generasi baru yang memberanikan diri untuk menyambut hari depannya. Dengan pendidikan peserta didik dapat menyadari tugas dan kewajibannya dalam menyambut hari depannya.

Undang-Undang No. 20 Tahun 2003 tentang sistem pendidikan Nasional menyatakan bahwa pendidikan adalah:

Usaha sadar dan terencana untuk mewujudkan suasana belajar dan proses pembelajaran agar peserta didik secara aktif mengembangkan potensi dirinya untuk memiliki kekuatan spiritual keagamaan, pengendalian diri, kepribadian, kecerdasan, akhlak mulia, serta kemampuan yang diperlukan dirinya, masyarakat, bangsa, dan Negara.²

¹Rosmiaty Aziz, *Aspek-aspek Pendidikan dari Kisah Maryam dalam Al-Quran* (Makassar: Alauddin University Press, 2011), h. 23.

²Wina Sanjaya, *Strategi Pembelajaran Berorientasi Standar Proses Pendidikan* (Jakarta: Kencana, 2012), h. 2.

Belajar adalah kegiatan berproses dan merupakan unsur yang sangat fundamental dalam penyelenggaraan jenis dan jenjang pendidikan. Hal ini berarti keberhasilan pencapaian tujuan pendidikan sangat bergantung pada keberhasilan proses belajar peserta didik di sekolah dan lingkungan sekitar.³

Mengajar atau teaching adalah membantu peserta didik memperoleh informasi, ide, keterampilan, nilai, cara berpikir, sarana untuk mengeksperikan dirinya, dan cara belajar bagaimana belajar.⁴ Secara sempit, mengajar dapat diartikan sebagai proses penyampaian pengetahuan kepada peserta didik. Dalam pengertian secara luas, mengajar mencakup segala kegiatan menciptakan situasi agar peserta didik belajar. Pengertian belajar ini cukup luas, mencakup pula upaya guru mendorong peserta didik agar belajar, menata ruang atau tempat duduk, mengelompokkan peserta didik, menciptakan berbagai kegiatan kelompok, memberikan berbagai bentuk tugas, dan membantu peserta didik yang lambat.⁵

Belajar mengajar adalah suatu kegiatan yang bernilai pengetahuan edukatif. Nilai edukatif yang terjadi antara pendidik dengan peserta didik. Interaksi bernilai edukatif di karenakan kegiatan belajar mengajar yang di lakukan, diarahkan untuk mencapai tujuan tertentu yang telah dirumuskan sebelum proses pembelajaran dilakukan. Seorang pendidik menentukan metode yang akan digunakan agar tujuan pembelajaran yang telah dirumuskan dapat tercapai.

Untuk menghadapi tantangan abad ke- 21 ini, pemerintah Indonesia terutama pada aspek pendidikan mengadakan perubahan kurikulum 2013, sebagai kebijakan dimana kurikulum ini diorientasikan khusus untuk meningkatkan aspek

³ Wina Sanjaya, *Strategi Pembelajaran Berorientasi Standar Proses Pendidikan*, h. 65.

⁴ Asep Jihad dan Abdul Haris, *Evaluasi Pembelajaran*. h. 8.

⁵ R. Ibrahim dan Nana Syaodih S., *Perencanaan Pengajaran* (Jakarta: Rineka Cipta, 2010), h. 42.

proses, kontekstual dan lebih konstruktivis terhadap penanaman konsep. Untuk memperoleh kemampuan tersebut dengan maksimal, maka pemerintah melaksanakan kurikulum 2013 dengan menggunakan model pembelajaran scientific model pembelajaran scientific merupakan model yang prosesnya mengikuti langkah kerja ilmiah. Pendekatan ilmiah yaitu perkembangan dan pengembangan sikap, keterampilan dan pengetahuan peserta didik.

Salah satu masalah yang di hadapi dunia pendidikan kita adalah masalah lemahnya proses pembelajaran dalam proses pembelajaran, anak kurang didorong untuk mengembangkan kemampuan berpikir. Proses pembelajaran di dalam kelas di arahkan kepada kemampuan anak untuk menghafal informasi; otak anak dipaksa untuk mengingat dan menimbun berbagai informasi tanpa dituntut untuk memahami informasi yang diingatnya untuk menghubungkannya dengan kehidupan sehari-hari. Akibatnya ketika anak didik kita lulus dari sekolah mereka pintar secara teoritis tetapi mereka miskin aplikasi.

Kenyataan ini berlaku untuk semua mata pelajaran. Mata pelajaran science tidak dapat mengembangkan kemampuan anak untuk berfikir kritis dan sistematis, karena strategi pembelajaran berfikir tidak digunakan secara baik dalam setiap proses pembelajaran di dalam kelas. Banyak terdengar keluhan dari peserta didik bahwa model pembelajaran tidak menarik, membosankan, menyeramkan, peserta didik tidak tertarik untuk belajar, hal ini disebabkan karena model pembelajaran dirasakan sulit dan tidak tampak kaitannya dalam kehidupan sehari-hari. Seperti halnya yang terjadi di Kelas V SD Negeri Tidung Kelurahan Mapala Kecamatan Rappocini Kota Makassar, peserta didik sangat susah untuk memahami pelajaran.

Berdasarkan fakta di lapangan menunjukkan bahwa umumnya peserta didik kurang memberi respons yang positif terhadap pembelajaran sehingga pada

akhirnya menimbulkan kesulitan dalam belajar dan berdampak pada prestasi belajar peserta didik juga rendah, hal ini di akibatkan oleh kurangnya perhatian peserta didik dalam mengikuti proses pembelajaran, kurangnya komunikasi peserta didik dengan guru, serta kurangnya motivasi peserta didik untuk belajar, penguasaan konsep dan prestasi belajar peserta didik pada pembelajaran sangat rendah.

Peneliti merasakan dan melihat kesulitan siswa dalam hal pembelajaran sehingga merasa perlu untuk segera menangani masalah tersebut. Untuk mengatasi permasalahan tersebut di atas, dalam melaksanakan kegiatan pembelajaran para pendidik di samping harus menguasai bahan atau materi ajar, tentu perlu pula mengetahui bagaimana cara materi ajar itu di sampaikan dan bagaimana pula karakteristik peserta didik yang menerima materi ajar tersebut.⁶ Pendidik juga perlu mengadakan variasi dalam mengajar, dalam hal ini pendidik di harapkan mampu menerapkan model-model pembelajaran yang memungkinkan dapat menumbuhkan gairah belajar peserta didik.

Model-model pembelajaran biasanya disusun berdasarkan berbagai prinsip atau teori sebagai bijakan dalam pengembangannya. Para ahli menyusun model pembelajaran berdasarkan prinsip-prinsip pembelajaran berdasarkan prinsip-prinsip pendidikan, teori-teori psikologis, sosiologis, psikiatri, analisis sistem, atau teori-teori lain. Biasanya mempelajari model-model pembelajaran didasarkan pada teori belajar yang dikelompokkan menjadi empat model pembelajaran. Model tersebut merupakan pola umum perilaku pembelajaran untuk mencapai kompetensi/tujuan pembelajaran yang diharapkan. Joyce & Weil berpendapat bahwa model pembelajaran adalah suatu rencana atau pola yang dapat digunakan untuk membentuk kurikulum dan pembelajaran jangka panjang,

⁶ Syaiful Sagala, *Konsep dan Makna Pembelajaran*, (Bandung; Alfabeta, 2005), h.1

merancang bahan-bahan pembelajaran, dan membimbing pembelajaran di kelas atau di luar kelas. Model pembelajaran dapat dijadikan pola pilihan, artinya para guru boleh memilih model pembelajaran yang sesuai dan efisien untuk mencapai tujuan pembelajaran.

Guru dituntut dapat memilih model pembelajaran yang dapat memacu semangat setiap peserta didik untuk secara aktif ikut terlibat dalam pengalaman belajarnya. Namun, pada kenyataannya yang terjadi di SD Negeri Tidung Kelurahan Mapala Kecamatan Rappocini Kota Makassar pada kelas V masih cenderung menggunakan model konvensional dengan pendidik menjadi pusat sumber pembelajaran.

Salah satu alternatif model pembelajaran yang mungkin dikembangkan untuk memunculkan keterampilan berfikir siswa (penalaran, komunikasi, dan koneksi) yaitu model pembelajaran STM (Sains, Teknologi, Masyarakat)⁷. Menurut The Nasional Science Teacher Association pembelajaran STM adalah belajar dan mengajar sains dalam konteks pengalaman manusia. Sedangkan, Poedjadi mengatakan bahwa pembelajaran STM berarti menggunakan teknologi sebagai penghubung antara sains dan masyarakat⁸

Berpijak dari uraian-uraian di atas, maka penulis tertarik untuk menulisnya dalam bentuk skripsi.

B. Rumusan Masalah

Bertolak dari latar belakang masalah yang di kemukakan di atas, maka dapat di rumuskan beberapa sub masalah sebagai berikut:

⁷ Rusman, *Model-Model Pembelajaran: Mengembangkan Profesionalisme Guru Ed. 2* (Jakarta, Rajawali Pers, Cet-6. 2016), h.1

⁸ Anna Poedjadi, *Sains, Teknologi, Masyarakat; Model Pembelajaran Kontektual Bermuatan Nilai* (Bandung: Remaja Rosdakarya, 2005), halm. 47.

1. Bagaimana hasil belajar peserta didik sebelum efektivitas penerapan model pembelajaran Sains Teknologi Masyarakat (STM) Kelas V SD Negeri Tidung Kelurahan Mapala Kecamatan Rappocini Kota Makassar?
2. Bagaimana hasil belajar peserta didik sesudah efektivitas penerapan model pembelajaran Sains Teknologi Masyarakat (STM) Kelas V SD Negeri Tidung Kelurahan Mapala Kecamatan Rappocini Kota Makassar?
3. Apakah terdapat perbedaan hasil belajar peserta didik sebelum dan sesudah menggunakan model pembelajaran Sains Teknologi Masyarakat (STM) Kelas V SD Negeri Tidung Kelurahan Mapala Kecamatan Rappocini Kota Makassar?

C. Hipotesis Penelitian

Hipotesis merupakan jawaban sementara terhadap rumusan masalah penelitian, di mana rumusan masalah telah di nyatakan dalam bentuk kalimat pertanyaan. Hipotesis di katakan jawaban sementara karena jawaban yang di berikan baru di dasarkan pada teori yang relevan, belum di dasarkan pada fakta-fakta empiris yang diperoleh melalui pengumpulan data. Jadi hipotesis merupakan pernyataan yang masih lemah kebenarannya, maka perlu diuji kebenarannya.

Adapun hipotesis dari penelitian ini yaitu: “Terdapat perbedaan antara sebelum dan sesudah menggunakan model pembelajaran sains teknologi masyarakat (STM) terhadap hasil belajar peserta didik Kelas V SD Negeri Tidung Kelurahan Mapala Kecamatan Rappocini Kota Makassar.

D. Tujuan Dan Kegunaan Penelitian

1. Tujuan Penelitian

Adapun tujuan penelitian yang ingin di capai dalam penelitian ini adalah :

- a. Untuk mengetahui hasil belajar peserta didik sebelum efektifitas penerapan model pembelajaran Sains Teknologi Masyarakat (STM) Kelas V SD Negeri Tidung Kelurahan Mapala Kecamatan Rappocini Kota Makassar.
- b. Untuk mengetahui hasil belajar peserta didik dengan sesudah menggunakan efektifitas penerapan model pembelajaran Sains Teknologi Masyarakat (STM) Kelas V SD Negeri Tidung Kelurahan Mapala Kecamatan Rappocini Kota Makassar.
- c. Untuk mengetahui perbedaan hasil belajar peserta didik yang diajar sebelum dan sesudah menggunakan model pembelajaran Sains Teknologi Masyarakat (STM) Kelas V SD Negeri Tidung Kelurahan Mapala Kecamatan Rappocini Kota Makassar.

2. Kegunaan Ilmiah

- a. Untuk memperkaya ilmu dibidang pendidikan, khususnya yang berkaitan dengan pengaruh kompetensi guru terhadap prestasi belajar peserta didik.
- b. Sebagai bahan kajian untuk melengkapi wawasan dan mengaplikasin kompetensi yang dimiliki oleh seorang guru untuk meningkatkan prestasi belajarpeserta didik.
- c. Sebagai bahan acuan terhadap peneliti selanjutnya

3. Kegunaan praktis

- a. Sebagai bahan informasi bagi pendidik tentang kompetensi seorang guru yaitu kompetensi pedagogik, kompetensi sosial, kompetensi kepribadian, dan kompetensi profesional.

- b. Sebagai salah satu sumbangsih pemikiran, khususnya guru dalam meningkatkan mutu pendidikan yang dapat melahirkan peserta didik yang berprestasi belajar yang baik dan memuaskan.

E. Definisi Operasional Variabel

Variabel pada dasarnya adalah segala sesuatu yang berbentuk apa saja yang telah ditetapkan untuk di pelajari sehingga di peroleh informasi tentang hal tersebut kemudian di tarik kesimpulan.⁹ Operasional variabel dalam penelitian ini di antara lain sebagai berikut:

1. Variabel X = Penerapan model pembelajaran sains teknologi masyarakat adalah suatu strategi pembelajaran yang mengangkat isu-isu yang di temui peserta didik di dalam masyarakat kedalam pembelajaran dan mengaitkan konsep .
2. Variabel Y = Hasil belajar peserta didik yang sesudah menggunakan model pembelajaran sains teknologi masyarakat adalah Skor atau nilai huruf yang di peroleh oleh peserta didik sesudah mengikuti mata pelajaran IPA dikelas V SD Negeri Tidung Kelurahan Mapala Kecamatan Rapocini Kota Makassar.

⁹ Sugiono, *Metodologi Penelitian Pendidikan* (Cet. XVI; Bandung:Alfabeta, 2013), h. 60.

F. *Kajian Pustaka*

Adapun beberapa kajian pustaka yang mendukung penelitian, yaitu:

1. Rianita, mahasiswa Fakultas Tarbiyah dan Keguruan Universitas Islam Negeri Syarif Hidayatullah Jakarta tahun 2010, dengan judul “Pengaruh Penerapan Model Pembelajaran Teknologi Masyarakat (STM) pada Konsep Energi Bernuansa Nilai terhadap Hasil Belajar Siswa”. Diketahui berdasarkan hasil pengelolaan data akhir terdapat pengaruh model pembelajaran STM secara signifikan pada konsep energy bernuansa nilai terhadap hasil belajar fisika siswa kelas VII.3 di sekolah SMP Islamiyah, Sawangan.¹⁰
2. Uci Minasari, mahasiswa Fakultas Tarbiyah dan Keguruan Universitas Islam Negeri Raden Patah Palembang tahun 2017, dengan judul “Pengaruh Model Pembelajaran Sains Teknologi Masyarakat (STM) terhadap Kemampuan Pemahaman Konsep pada Pokok Bahasan Ekosistem Kelas VII MTs Paradigm Palembang”. Diketahui berdasarkan hasil pengelolaan data akhir hasil uji mann Whitney data posttest menunjukkan bahwa $\text{sig } t = 0,000 < 0,05$. nilai N-Gain menunjukkan kemampuan pemahaman konsep lebih tinggi dikelas eksperimen 0.07 termasuk kategori tinggi, sedangkan kelas control termasuk kategori rendah dengan nilai N-Gain 0,25.¹¹
3. Ainun mardiah, mahasiswa Fakultas Tarbiyah dan Keguruan Universitas Islam Negeri Sultan Syarif Kasim Riau Pekanbaru tahun 2012, dengan judul “Penerapan Model Pembelajaran Sains Teknologi Masyarakat (STM) untuk Meningkatkan Hasil Belajar Siswa pada Mata Pelajaran Sains Kelas V

¹⁰ Rianita, “Pengaruh Penerapan Model Pembelajaran Teknologi Masyarakat (STM) Pada Konsep Energi Bernuansa Nilai Terhadap Hasil Belajar Siswa di jakarta ” *Skripsi*, FAK. Tarbiyah Dan Keguruan Universitas Islam Negeri Syarif Hidayatullah Jakarta, 2010.

¹¹ Uci Minasari, “Pengaruh Model Pembelajaran Sains Teknologi Masyarakat (STM) Terhadap Kemampuan Pemahaman Konsep Pada Pokok Bahasan Ekosistem Kelas VII Mts Paradigm Palembang” *Skripsi*, FAK. Tarbiyah Dan Keguruan Universitas Islam Negeri Raden Patah Palembang, 2017.

Sekolah Dasar Negeri 181 Pekanbaru Kecamatan Tampan”. Diketahui berdasarkan hasil pengelolaan data akhir terlihat dari hasil belajar siswa sebelum tindakan sebesar 65,15% atau 18 orang siswa yang tuntas, pada siklus I aktivitas guru meningkat dengan skor 21 (sempurna), aktivitas siswa dengan 107 (tinggi) dan hasil belajar siswa dengan rata-rata 70,4%. Selanjutnya pada siklus II aktivitas guru mengalami peningkatan dengan skor 27 (sangat sempurna), aktivitas siswa sebesar 130 (sangat tinggi) dan hasil belajar siswa sebesar 74,16% keadaan ini menunjukkan bahwa proses pembelajaran sains dikatakan meningkat melalui model pembelajaran sains teknologi masyarakat.¹²

4. Ferdy Novrizal, mahasiswa Fakultas Tarbiyah dan Keguruan UIN Syarif Hidayatullah Jakarta pada tahun 2010, dengan judul “Pengaruh Model Pembelajaran Sains Teknologi Masyarakat Terhadap Peningkatan Penguasaan Konsep Fisika Pada Konsep Usaha dan Energi.” Diketahui berdasarkan hasil penelitian yang diperoleh dari penguasaan konsep dan motivasi siswa, dapat disimpulkan bahwa terdapat korelasi yang signifikan antar penguasaan konsep dengan motivasi siswa. Sesuai dengan hasil pengujian hipotesis, terbukti alternatif (h_1) yang diajukan secara signifikan dapat di terima, dengan perolehan nilai $t_{hitung} > t_{tabel}$. hasil pengujian hipotesis menyimpulkan bahwa terdapat korelasi yang signifikan antara penguasaan konsep dengan motivasi siswa. Dengan demikian di ketahui bahwa siswa yang memiliki penguasaan konsep yang tinggi atau peningkatan belajar yang tinggi pula. Sebaliknya jika siswa memiliki penguasaan konsep yang rendah atau tidak terdapat

¹² Ainun Mardiah, “Penerapan Model Pembelajaran Sains Teknologi Masyarakat (STM) Untuk Meningkatkan Hasil Belajar Siswa Pada Mata Pelajaran Sains Kelas V Sekolah Dasar Negeri 181 Pekan Baru” *Skripsi*, FAK. Tarbiyah Dan Keguruan Universitas Islam Negeri Sultan Syarif Kasim Riau Pekanbaru , 2012.

peningkatan penguasaan konsep yang rendah atau tidak terdapat peningkatan penguasaan konsep maka, motivasi siswa terhadap pembelajaran STM juga.¹³

5. Naina Izza Choirina, mahasiswa Fakultas Tarbiyah dan Ilmu Keguruan IAIN Tulungagung pada tahun 2015, dengan judul “ Penerapan Model Pembelajaran Sains Teknologi Masyarakat (STM) Untuk Meningkatkan Hasil Belajar Ilmu Pengetahuan Alam (IPA) Siswa Kelas V di MI Al-Wathoniyah Tegal Rejo Rejo Tangan Tulungagung.” Diketahui berdasarkan penelitian yang telah dilakukan bahwa hasil belajar dan kreativitas siswa dalam mengikuti proses pembelajaran semakin meningkat. Hal ini dapat dilihat dari hasil pengamatan aktivitas siswa ada peningkatan dari siklus 1 sampai siklus 2 yaitu 57,5 meningkat menjadi 89,105 dengan kategori baik. Untuk hasil tes juga mengalami peningkatan dari siklus 1 ke siklus 2 66,7% naik menjadi 93,75%.¹⁴

Berdasarkan beberapa penelitian yang telah dilakukan peneliti sebelumnya, nampak bahwa walaupun penelitian yang akan dilakukan peneliti sama-sama menerapkan model pembelajaran sains teknologi masyarakat (STM) terhadap peserta didik, akan tetapi lokasi yang menjadi obyek peneliti berbeda dengan penelitian sebelumnya. Olehnya itu, dapat disimpulkan bahwa penelitian merupakan penelitian yang berbeda dengan yang ada sebelumnya.

¹³ Ferdy Novrizal, “Pengaruh Model Pembelajaran Sains Teknologi Masyarakat Terhadap Peningkatan Penguasaan Konsep Fisika Pada Konsep Usaha dan Energi” *Skripsi*, FAK Tarbiyah Dan Keguruan UIN Syarif Hidayatullah Jakarta Pada Tahun , 2010.

¹⁴ Naina Izza Choirina, “Penerapan Model Pembelajaran Sains Teknologi Masyarakat (STM) Untuk Meningkatkan Hasil Belajar Ilmu Pengetahuan Alam (IPA) Siswa Kelas V di MI Al-Wathoniyah Tegal Rejo Rejo Tangan Tulungagung” *Skripsi*, FAK Tarbiyah Dan Keguruan IAIN Tulungagung pada tahun, 2015.

BAB II

TINJAUAN TEORETIS

A. Pembelajaran Model Sains Teknologi Masyarakat

1. Pengertian Pembelajaran Sains Teknologi Masyarakat

Sains teknologi masyarakat merupakan istilah yang diterjemahkan dari bahasa Inggris *science technology society*, yang pertama kali ditemukan oleh Jhon ziman dalam karya yang berjudul " *Teaching and Learning about Science and Society.*" Pembelajaran *science technology society* diterjemahkan menjadi sains teknologi masyarakat.

Sains melandasi perkembangan teknologi, adapun teknologi menunjang perkembangan sains. Sains digunakan untuk aktivitas penemuan dalam upaya memperoleh penjelasan tentang objek dan fenomena alam. Pengembangan sains dan teknologi tidak selalu dikaitkan dengan aspek kebutuhan masyarakat, tetapi juga merupakan aplikasi sains dalam kegiatan penemuan berupa alat-alat atau barang-barang untuk memenuhi kebutuhan masyarakat. Dengan demikian, teknologi dan masyarakat merupakan bagian yang tak terpisahkan.¹⁵

Pendekatan sains teknologi masyarakat adalah suatu strategi pembelajaran yang mengangkat isu-isu yang ditemui peserta didik di masyarakat ke dalam pembelajaran dan mengaitkan dengan konsep sains yang ada, topik yang di pelajari kemudian dihubungkan dengan isu-isu yang sedang berkembang di masyarakat dengan ini diharapkan pembelajaran akan lebih menarik minat peserta didik.

Jika dikaji secara detail, istilah "Sains Teknologi Masyarakat" itu sendiri terdiri dari tiga kata, yang apabila dipisahkan satu persatu menjadi "Sains",

¹⁵ Ahmad Susanto, *Pengembangan Pembelajaran IPS di Sekolah Dasar*, (Jakarta: Prenada Media 2014), h. 259-260

“Teknologi”, “Masyarakat”. Pertama, kata sains itu sendiri menurut Titus kata sains merupakan mengandung arti sebagai sejumlah disiplin ilmu, sekumpulan pengetahuan dan metode- metode. Di samping itu ditegaskan pula bahwa sains merupakan suatu rangkaian konsep yang berkaitan dan berkembang dari hasil eksperimen atau observasi. Adapun Dagun berpendapat bahwa sains dapat diartikan sebagai” ilmu yang teratur (sistematik) yang dapat diuji atau dibuktikan kebenarannya¹⁶.” Hal senada juga ditemukan Sund, bahwa sains merupakan suatu tubuh pengetahuan (body of knowlage) dan proses penemuan pengetahuan. Dengan demikian, pada hakikatnya sains merupakan suatu produk dan proses. Proses sains meliputi cara-cara memperoleh, mengembangkan, menrapkan pengetahuan yang mencakup cara kerja, berpikir, memecahkan masalah dan bersikap.

Kedua, kata teknologi menurut Djohadikusumo, berkaitan erat dengan sains (science) dan rekayasa (engineering). Dengan kata lain, teknologi mengandung dua dimensi, yaitu science dan engineering yang saling berkaitan satu sama lain. Sains mengacu pada pemahaman kita tentang dunia nyata sekitar kita, artinya mengenai ciri-ciri dasar pada dimensi ruang, tentang materi dan energy dalam interaksinya suatu terhadap lainnya.

Menurut Poedjiadi dalam Fajar, secara etimologi kata teknologi berasal dari dua kata bahasa Yunani, yaitu *tecne* dan *logos*. *Tecne* artinya seni (art), *logos* artinya kata-kata terorganisasi atau wacana ilmiah yang mempunyai makna. Dalam istilah yang lebih populer *logos* artinya ilmu. Jadi, teknologi merupakan dari keseluruhan upaya yang dilakukan masyarakat dalam mengadakan benda untuk memperoleh kenyamanan dan keamanan bagi diri manusia itu sendiri. Teknologi juga menurut Dagun dapat diartikan sebagai kegiatan eksploitasi untuk

¹⁶ M. Save Dagun, *Kamus Besar Ilmu Pengetahuan*, (Jakarta: Lembaga Pengkajian Kebudayaan Nusantara 2005), h.767

memenuhi kebutuhan manusia. Jadi secara ringkas, kata teknologi dapat dipahami sebagai suatu perangkat keras (hardware), ataupun perangkat lunak (software) yang digunakan untuk memecahkan masalah bagi kebutuhan manusia.

Ketiga, kata masyarakat diartikan sebagai sekumpulan orang yang hidup di suatu tempat dengan ikatan-ikatan dan aturan-aturan tertentu. Menurut Soekanto, menyatakan bahwa masyarakat adalah golongan besar atau kecil terdiri dari beberapa manusia yang dengan sendirinya bertalian secara golongan dan merupakan sistem social yang saling mempengaruhi satu sama lain. Dengan demikian, hidup bermasyarakat merupakan bagian integral karakteristik dalam kehidupan manusia.

Dengan demikian, jika kata sains, teknologi, dan masyarakat tersebut digabung, maka dapat dimaknai menjadi pengaruh sains dan teknologi terhadap masyarakat sebagai tanggung jawab sosial, menyelesaikan, masalah dengan cara berdiskusi atau musyawarah.

2. Tujuan Pembelajaran Model Sains Teknologi Masyarakat

Tujuan model pembelajaran ini yaitu untuk membentuk individu yang memiliki literasi sains dan teknologi serta memiliki kepedulian terhadap masalah masyarakat dan lingkungannya.¹⁷

Menurut Yager, yaitu memberikan contoh-contoh masa lalu dan sekarang mengenai perubahan-perubahan yang sangat besar dalam bidang sains dan teknologi yang dibawa oleh masyarakat, penambahan perekonomian, dan proses-proses politik.¹⁸

¹⁷ Simpen Krena, "Pengaruh Pembelajaran Sains Teknologi Masyarakat Terhadap Hasil Belajar Ipa Siswa Kelas IV Gugus VII Kecamatan Buleleng", (*Jurnal Pendidikan* 2014) Vol.2 No. 1 , h. 4

¹⁶ Satiatava Rizema Putera, *Desain Belajar Mengajar Kreatif Berbasis Sains*, (Jogjakarta; Diva Press 2013), h.159

Menurut Rumansyah tujuan pendekatan pembelajaran sains teknologi masyarakat adalah agar para peserta didik mempunyai bekal pengetahuan yang cukup sehingga ia mampu mengambil keputusan penting tentang masalah-masalah dalam masyarakat dan sekaligus dapat mengambil tindakan sehubungan dengan keputusan yang diambilnya. Dengan demikian, melalui pendekatan pembelajaran sains teknologi masyarakat diharapkan membentuk manusia seutuhnya memiliki literasi sains, dan teknologi disamping memiliki kemampuan berpikir analitis juga kepedulian terhadap situasi lingkungan, serta berpartisipasi aktif menyelesaikan masalah yang dihadapi masyarakat.¹⁹

Adapun menurut Poedjiadi tujuan dari pendekatan pembelajaran sains teknologi masyarakat adalah untuk membentuk individu dan memiliki literasi sains, dan teknologi serta memiliki kepedulian terhadap masalah lingkungan. Lebih jauh ia menjelaskan bahwa seseorang yang memiliki literasi sains dan teknologi, adalah memiliki kemampuan menyelesaikan masalah menggunakan konsep-konsep sains yang diperoleh dalam pendidikan sesuai jenjangnya, mengenal produk teknologi yang ada disekitarnya beserta dampaknya, mampu menggunakan produk teknologi dan memeliharanya, kreatif membuat hasil teknologi yang disederhanakan dan mampu mengambil keputusan berdasarkan nilai.²⁰

Dengan demikian, melalui pendekatan pembelajaran sains teknologi masyarakat diharapkan terbentuk manusia seutuhnya memiliki literasi sains dan teknologi disamping memiliki kemampuan berpikir analitis juga kepedulian terhadap situasi lingkungan, serta berpartisipasi aktif menyelesaikan masalah yang

¹⁹ Rumansyah, "Prospek Penerapan Pendekatan Sains Teknologi Masyarakat Dalam Pembelajaran Kimia Di Kalimantan", *Jurnal Pendidikan dan Kebudayaan*, no. 029, 2006, h.3

¹⁸ A. Poedjiadi, *Sains Teknologi Masyarakat*, (Bandung; Rosdakarya 2017), h. 123

dihadapi masyarakat. Memiliki literasi sains dan teknologi tidak hanya mampu membaca dan menulis sains dan teknologi, akan tetapi menyadari dampak dan peduli terhadap lingkungan sosial atau alam.

Dari tujuan sains teknologi masyarakat yang telah dikemukakan diatas peneliti dapat disimpulkan bahwa tujuan model sains teknologi masyarakat yaitu agar peserta didik menghubungkan realita social dengan topik dengan topik pembelajaran di dalam kelas, dan menggunakan berbagai jalan untuk mengambil sikap atas berbagai isu di masyarakat berdasarakan pandangan ilmiah serta menjadikan dirinya sebagai warga masyarakat yang memiliki tanggung jawab sosial.

3. Karakteristik Pembelajaran Model Sains Teknologi Masyarakat

Melalui proses pembelajaran dengan menggunakan pendekatan Sains Teknologi Masyarakat akan menghantarkan peserta didik untuk bisa melihat ilmu sebagai dunianya. Pendekatan sains teknologi masyarakat berusaha menjembatani antara ilmu dan masyarakat, sehinggah ilmu yang diperoleh di bangku sekolah akan sangat terasa manfaatnya apabila diterapkan dalam masyarakat.

Yeger dalam fajar menguraikan pendekatan sains teknologi masyarakat ke dalam beberapa tahap yaitu :

- a. Identifikasi masalah-masalah setempat.
- b. Penggunaan sumber daya setempat yang digunakan dalam memecahkan masalah.
- c. Keikutsertaan yang aktif dari peserta didik dalam mencari informasi untuk memecahkan masalah.
- d. Perpanjangan pembelajaran diluar kelas dan sekolah.
- e. Fokus pada dampak sains dan teknologi terhadap peserta didik.

- f. Satu pandangan bahwa isi dari pada peserta didik bukan hanya konsep-konsep saja yang harus dikuasai peserta didik.
- g. Penekanan pada keterampilan proses di mana peserta didik dapat menggunakan dalam memecahkan masalah.
- h. Penekanan pada kesadaran karier yang berkaitan dengan sains dan teknologi.
- i. Kesempatan bagi peserta didik untuk berperan sebagai warga negara identifikasi bagaimana sains dan teknologi berdampak di masa depan.
- j. Kebebasan dan atonomi dalam proses belajar.²¹

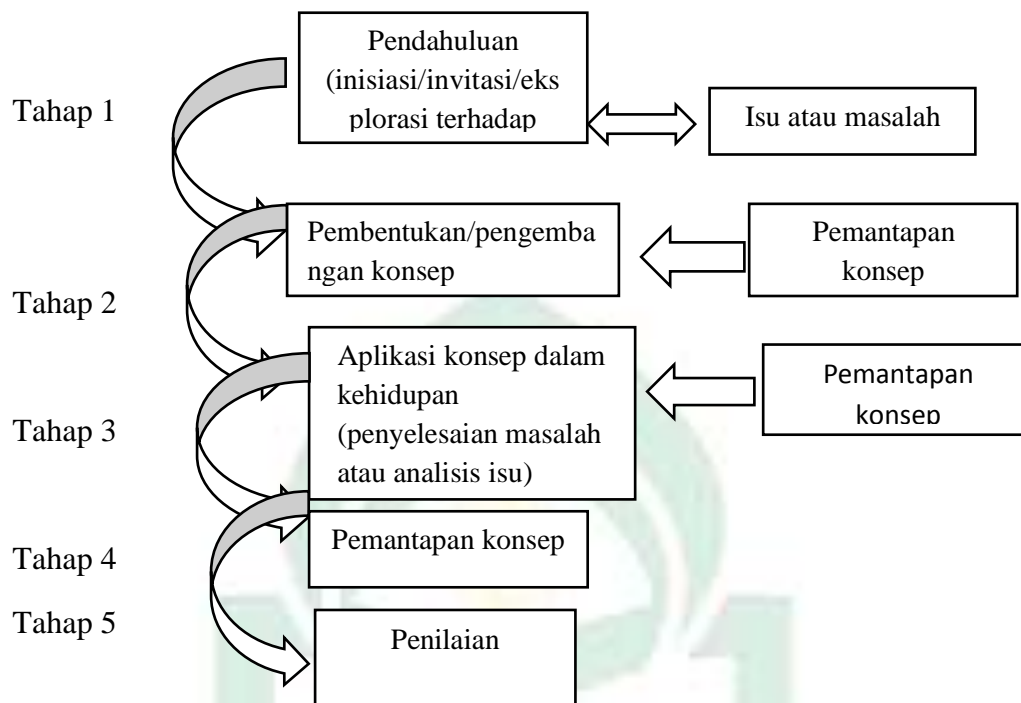
Dari penjelasan di atas, maka peneliti memahami bahwa karakteristik model sains teknologi masyarakat yaitu diambil dari bidang tertentu dan merupakan kekhasan masing-masing bidang ilmu, menggunakan sumber daya setempat, fokus pada dampak sains, mengikuti sertakan peserta didik dalam mencari informasi.

4. Penerapan Pembelajaran model Sains Teknologi Masyarakat

Untuk menerapkan pendekatan sains teknologi masyarakat dapat dilakukan dengan memperhatikan tahap-tahap pembelajaran seperti yang terlihat pada gambar.

²¹Ahmad Susanto, *Pengembangan Pembelajaran IPS di Sekolah Dasar*, h.268

Gambar Tahap-tahap penerapan model STM



Tahap pertama adalah tahap pendahuluan, pada tahap tersebut dikemukakan isu-isu masalah yang ada dimasyarakat yang dapat digali dari siswa. Tetapi apabila guru tidak berhasil memperoleh tanggapan dari siswa dapat dikemukakan sendiri oleh guru yang akan ditawarkan kepada siswa, tahap ini disebut mengawali, memulai.²²

Tahap kedua adalah proses pembentukan konsep. Pada tahap ini dapat dilakukan melalui pendekatan dan metode, misalnya pendekatan proses, pendekatan sejarah, pendekatan kecakapan hidup, metode demonstrasi, eksperimen di laboratorium, diskusi kelompok, bermain peran, dan lain-lain. Pada akhir tahap kedua ini peserta didik diharapkan menemukan konsep-konsep yang benar.

²² Hidayah Lestari, "Penerapan Model Pembelajaran Sains Teknologi Masyarakat Untuk Meningkatkan Hasil Belajar Fisika Siswa Kelas VII SMPN 3 Mataram", *Jurnal Pendidikan Fisika dan Teknologi* (2016), vol. II no. 3, h. 112.

Tahap ketiga, peserta didik melanjutkan analisis isu atau masalah yang disebut aplikasi konsep dalam kehidupan dengan dilandasi pemahaman konsep yang telah mereka miliki pada tahap kedua diatas. Melalui konsep-konsep yang telah dipahami oleh peserta didik tersebut dapat aplikasikan dalam kehidupan mereka sehari-hari.

Tahap keempat, pemantapan konsep yaitu kegiatan yang dilakukan guru dalam upaya meluruskan kemungkinan adanya kesalahan konsep yang dilakukan oleh peserta didik selama kegiatan belajar berlangsung. Apabila selama proses pembentukan konsep tidak tampak ada kesalahan pemahaman (miskonsepsi) yang terjadi pada peserta didik, demikian pula setelah akhir analisis isu dan penyelesaian masalah, guru tetap melakukan pemantapan konsep sebagaimana tampak alur pembelajaran. Hal ini dilakukan karena konsep-konsep kunci yang ditekankan pada akhir pembelajaran akan dimiliki retensi lebih lama dibandingkan dengan kalau tidak dimantapkan atau ditekankan oleh guru pada akhir pembelajaran.

Pada tahap kelima adalah tahap penilaian, yang didalamnya mengandung enam ranah yaitu: konsep, proses, kreativitas, aplikasi, sikap dan peran peserta didik.²³

Dari penjelasan yang telah dijabarkan di atas, peneliti dapat menyimpulkan dari tahap-tahap model Sains Teknologi Masyarakat yaitu tahap pertama adalah tahap pendahuluan, pada tahap tersebut dikemukakan isu-isu masalah ada dimasyarakat yang dapat digali dari siswa. Pada tahap kedua adalah proses pembentukan konsep. Pada tahap ketiga, peserta didik melanjutkan analisis isu atau masalah yang disebut aplikasi konsep dalam kehidupan dengan landasi

²³ Ahmad Susanto, *Pengembangan Pembelajaran IPS Disekolah Dasar*, (Jakarta: Prenada Media 2014) , h.273-275

pemahaman konsep. Tahap keempat, pemantapan konsep. Pada tahap kelima adalah tahap penilaian.

5. Kelebihan Dan Kekurangan Pembelajaran Model Sains Teknologi

Masyarakat

Seperti model pembelajaran lainnya, model pembelajaran yang menggunakan pendekatan Sains Teknologi Masyarakat memiliki keunggulan dan kelemahan. Keunggulan pendekatan sains teknologi masyarakat ditinjau dari berbagai aspek yaitu:

- 1) Meningkatkan keterampilan proses sains, pemecahan masalah, dan menekankan cara belajar yang baik mencakup ranah kognitif, efektif, dan psikomotorik.
- 2) Menggunakan berbagai strategi dan berbagai sumber informasi, kerja lapangan dan studi mandiri serta interaksi antara manusia optimal.
- 3) Guru mengajar dengan berbagai strategi di dalam kelas, sehingga memahami kecakapan dan kematangan serta latar belakang siswa, dan menyadarkan guru bahwa dirinya tidak berfungsi sebagai sumber informasi tetapi sebagai mediator atau fasilitator dalam pembelajaran.
- 4) Perbedaan antara kecakapan dan kematangan serta latar belakang siswa jangan diperhatikan dan kualitas, efesien, dan keefektifan serta fungsi program juga dievaluasi.

Adapun kelemahan dari pendekatan Sains Teknologi Masyarakat dalam proses pembelajaran didalam kelas meliputi:

- 1) Kurangnya penguasaan materi dan wawasan guru terhadap sains dan teknologi, sehingga dalam proses pembelajaran secara menyeluruh belum optimal, untuk itu guru yang ingin merancang pengajaran dengan pendekatan sains teknologi masyarakat disarankan untuk memiliki banyak sumber belajar.

- 2) Pembelajaran menggunakan pendekatan sains teknologi masyarakat apabila dirancang dengan baik, memakan waktu lebih lama bila dibandingkan dengan dengan metode lainnya, sehingga sulit untuk menuntaskan pembelajaran secara tepat waktu, karena itu disarankan guru harus merinci alokasi waktu dengan baik sesuai dengan silabus dan memilih materi yang sesuai.
- 3) Bagi guru tidak mudah untuk mencari isu atau masalah pada tahap pendahuluan yang terkait topik yang dibahas atau dikaji, karena hal ini memerlukan adanya wawasan luas dari guru melatih tanggap terhadap masalah lingkungan.
- 4) Dana yang dibutuhkan dalam pembelajaran dengan menggunakan pendekatan sains teknologi masyarakat lebih besar, sementara anggaran pendidikan yang disediakan oleh pemerintah sangat terbatas, sehingga sangat tidak memungkinkan pengajaran dapat berlangsung secara optimal.²⁴

Dari pemaparan di atas peneliti dapat disimpulkan keunggulan dari model sains teknologi masyarakat yaitu: meningkatkan keterampilan sains, pemecahan masalah, dan menekankan cara belajar yang baik mencakup ranah kognitif, efektif, dan psikomotorik. Adapun kelemahan dari model sains teknologi masyarakat yaitu: kurangnya penguasaan materi dan wawasan guru terhadap sains dan teknologi, sehingga dalam proses merancang pengajaran secara menyeluruh belum optimal, untuk itu guru yang ingin merancang pengajaran dalam pendekatan sains teknologi masyarakat disarankan untuk memiliki banyak sumber belajar.

²⁴ Ahmad Susanto, *Pengembangan Pembelajaran IPS Disekolah Dasar*, (Jakarta: Prenada Media 2014), h.277-278.

B. Pengertian Hasil Belajar

1. Pengertian belajar

Belajar merupakan hal yang sangat penting bagi setiap orang karena dengan belajar, seseorang memahami dan menguasai sesuatu sehingga orang tersebut dapat meningkatkan kemampuannya. Belajar adalah suatu proses yang kompleks yang terjadi pada diri manusia karena adanya interaksi antar seseorang dengan lingkungannya. Oleh karena itu belajar kapan terjadi kapan saja. Salah satu pertanda bahwa seorang itu telah belajar adalah adanya perubahan tingkat pengetahuan, keterampilan, atau sikapnya.²⁵

2. Pengetian hasil belajar

Untuk mengetahui pengertian hasil belajar dapat diketahui dengan dua kata yang membentuknya yaitu “hasil dan belajar”. Pengertian hasil sendiri yaitu menunjukkan pada suatu perolehan akibat dilakukannya suatu aktifitas atau proses yang mengakibatkan berubahnya input secara fungsional.²⁶ Belajar itu sendiri merupakan suatu proses perubahan yaitu perubahan tingkah laku sebagai hasil dari interaksi dengan lingkungannya dalam memenuhi kebutuhan hidupnya. Perubahan tingkah laku tersebut akan nyata dalam seluruh aspek tingkah laku.²⁷

Menurut Sudjana hasil belajar adalah perubahan tingkah laku yang mencakup aspek kognitif, efektif, dan psikomotorik.²⁸ Syah, mengungkapkan bahwa hasil belajar ideal meliputi segenap ranah psikologi yang berubah sebagai akibat pengalaman dan proses belajar peserta didik.²⁹ Sedangkan menurut Jenkins dan Unwin, hasil belajar atau learning outcome adalah pernyataan yang

²⁵ Azhar Arsyad, *Media Pembelajaran (Jakarta: Rajawali Pers, 2011), h.1.*

²⁶ Purwanto, *Evaluasi Hasil Belajar, (Yogyakarta : pustaka pelajar, 2009), h. 44*

²⁷ Slameto, *Belajar Dan Faktor-Faktor Yang Mempengaruhinya, (Jakarta: Rineka Cipta, 2010), h. 2*

²⁸ Nana Sudjana, *Penilaian Hasil Proses Belajar Mengajar, (Bandung: Remaja Rosdakarya, 2001), h. 3*

²⁹ Muhibbin Syah, *Psikologi Belajar (bandung: PT Remaja Rosda Karya, 2008), h.150*

menunjukkan tentang apa yang mungkin dikerjakan peserta didik sebagai hasil kegiatan belajarnya.³⁰

Berdasarkan beberapa definisi diatas, maka dapat disimpulkan bahwa hasil belajar adalah sesuatu yang dicapai peserta didik dalam proses pembelajaran yang menunjukkan adanya suatu perubahan kearah yang lebih baik atau matang (kedewasaan).

3. Faktor Yang Mempengaruhi Hasil Belajar

Hasil belajar yang dicapai siswa pada hakekatnya merupakan suatu hasil interaksi antara berbagai faktor. Oleh karena itu, pengenalan guru terhadap faktor yang dapat mempengaruhi hasil belajar siswa penting sekali artinya dalam membantu siswa mencapai hasil belajar yang sebaik-baiknya sesuai dengan kemampuan masing-masing.³¹

Menurut Slameto, faktor-faktor mempengaruhi hasil belajar banyak jenisnya, tetapi dapat digolongkan menjadi dua golongan saja yaitu faktor internal dan faktor eksternal. Faktor internal adalah faktor yang ada dalam diri individu yang sedang belajar, sedangkan eksternal adalah faktor yang diluar individu.³²

³⁰ Euis Karwati dan Donni Juni Priansa, *Manajemen Kelas* (Bandung: Alfabeta, 2014), h. 216

³¹ Abu Ahmadi dan Widodo Suprianto, *Psikologi Belajar*, (Jakarta: PT Rieneka Cipta), h.138

³² Slameto, *Belajar Dan Faktor-Faktor Yang Mempengaruhinya* (Jakarta: Rineka Cipta, 2010), h. 54-59

Adapun faktor yang mempengaruhi hasil belajar siswa sendiri terdiri dari:³³

a. Faktor internal (yang berasal dalam diri)

1) Kesehatan

Kesehatan jasmani dan rohani sangat besar pengaruhnya terhadap kemampuan belajar siswa, Bila siswa selalu tidak sehat sakit kepala, demam, pilek, dan sebagainya, dapat mengakibatkan tidak bergairah untuk belajar.

Demikian halnya jika kesehatan rohani (jiwa) kurang baik, misalnya mengalami gangguan pikiran ini dapat mengganggu dan mengurangi semangat belajar.

2) Intelegensi dan Bakat

Dua aspek kejiwaan (psikis) ini besar sekali pengaruhnya terhadap kemampuan belajar. Siswa yang memiliki intelegensi baik (IQ-nya tinggi) umumnya mudah belajar dan hasilnya pun cenderung baik. Sebaliknya siswa yang intelegensinya rendah cenderung mengalami kesukaran dalam belajar, lambat berfikir sehingga prestasi belajarnya rendah. Bakat juga besar pengaruhnya dalam menentukan keberhasilan belajar. Misalnya belajar main gitar, apabila dia memiliki bakat musik akan lebih mudah dan cepat pandai dibanding dengan siswa yang tidak memiliki bakat ini.

Selanjutnya, bila siswa mempunyai intelegensi tinggi dan bakatnya ada dalam bidang yang dipelajari, maka proses belajarnya akan lancar dibanding dengan siswa yang memiliki bakat saja tetapi intelegensinya rendah.

1) Minat dan motivasi

Sebagaimana halnya intelegensi dan bakat, maka minat dan motivasi adalah dua aspek psikis yang juga besar pengaruhnya terhadap pencapaian

³³M. Dalyono, *Psikologi Pendidikan* (Jakarta: PT Rineka Cipta, 2007), h. 55-60

prestasi belajar. Minat dapat timbul karena daya tarik dari luar dan juga datang dari hati sanubari. Timbulnya minat belajar bisa disebabkan dari berbagai hal, diantaranya minat belajar yang besar untuk menghasilkan prestasi yang tinggi.

Motivasi berbeda dengan minat. Motivasi adalah daya penggerak/ pendorong untuk melakukan pekerjaan, yang bisa berasal dari dalam diri (intrinsic) yaitu dorongan yang umumnya karena kesadaran akan pentingnya sesuatu. Motivasi yang berasal dari luar diri (ekstrinsik), misalnya dari orang tua, guru, atau teman.

2) Cara belajar

Cara belajar siswa juga berpengaruh pencapaian hasil belajarnya. Belajar tanpa memperhatikan teknik dan faktor fisiologis, psikologis, dan kesehatan, akan memperoleh hasil yang kurang memuaskan. Siswa yang rajin belajar siang dan malam tanpa istirahat yang cukup. Cara belajar seperti ini tidak baik, belajar harus istirahat untuk memberi kesempatan kepada mata, otak, serta tubuh lainnya untuk memperoleh tenaga kembali.

Selain itu, teknik-teknik belajar perlu diperhatikan bagaimana cara membaca, mencatat, membuat ringkasan, apa yang harus dicatat dan sebagainya. Selain dari teknik- teknik tersebut, perlu juga diperhatikan waktu belajar, tempat, dan fasilitas untuk belajar.

b. Faktor eksternal (dari luar diri)

1. Keluarga

Faktor keluarga sangat besar pengaruhnya terhadap keberhasilan siswa dalam belajar. Tinggi rendahnya pendidikan orang tua, besar kecilnya penghasilan orang tua, cukup atau kurangnya perhatian dan bimbingan orang tua, keharmonisan keluarga, semuanya turut mempengaruhi pencapaian prestasi belajar siswa.

2. Sekolah

Keadaan sekolah tempat belajar turut mempengaruhi tingkat keberhasilan belajar. Fasilitas sekolah, dan model pembelajaran, pengguna model pembelajaran mempengaruhi keaktifan peserta didik dan hasil belajar peserta didik.

3. Masyarakat

Keadaan masyarakat juga menentukan prestasi belajar. Bila disekitar tempat tinggal keadan masyarakat terdiri dari orang berpendidikan, terutama anak-anaknya rata-rata bersekolah tinggi dan moralnya baik, hal ini akan mendorong anak lebih giat belajar. Tetapi sebaliknya, apabila tinggi dilingkungan banyak anak-anak yang nakal, tidak bersekolah dan pengangguran, hal ini akan mengurangi semangat belajar atau dapat dikatakan tidak menunjang sehingga motivasi belajar berkurang.

C. Hakikat Pembelajaran IPA

1. Pengertian Pembelajaran IPA

Pembelajaran adalah proses interaksi antara peserta didik dengan lingkungannya sehingga terjadi perubahan perilaku ke arah yang lebih baik. Dalam pembelajaran tugas guru yang paling utama adalah mengkondisikan lingkungan agar menunjang terjadinya perubahan perilaku bagi peserta didik.³⁴

Definisi tentang IPA telah banyak dikemukakan, antara lain hakikat IPA adalah ilmu pengetahuan yang mempelajari gejala-gejala melalui serangkaian proses yang dikenal dengan proses ilmiah yang dibangun atas dasar sikap ilmiah

³⁴ Moh. Uzer Usman, *Menjadi Guru Profesional*, (Bandung: PT Remaja Rosdakarya, 2011), hal. 287.

dan hasilnya terwujud sebagai produk ilmiah yang tersusun atas tiga komponen terpenting berupa konsep, prinsip, dan teori yang berlaku secara universal.³⁵

Dalam pembelajaran guru harus memahami hakikat materi pembelajaran IPA yang diajarkan sebagai suatu pelajaran yang dapat mengembangkan kemampuan berpikir siswa dan memahami berbagai model pembelajaran yang dapat merancang kemampuan siswa untuk belajar dengan perencanaan pengajaran yang matang oleh guru.

Pembelajaran IPA dapat digambarkan sebagai suatu sistem pembelajaran IPA terdiri atas komponen masukan pembelajaran, proses pembelajaran dan keluaran pembelajaran. Pembelajaran IPA adalah interaksi antara komponen-komponen pembelajaran dalam bentuk proses pembelajaran untuk mencapai tujuan yang berbentuk kompetensi yang telah ditetapkan. Tugas utama guru IPA adalah melaksanakan proses pembelajaran IPA. Proses pembelajaran IPA terdiri atas tiga tahap yaitu perencanaan proses pembelajaran, pelaksanaan proses pembelajaran dan penilaian pembelajaran.

Agar pembelajaran sains efektif, dapat mencapai hasil maksimal, sebaiknya memperhatikan hal-hal berikut³⁶ :

1. Proses berpikir

Pembelajaran dimulai dengan suatu fenomena atau fakta yang dapat menyebabkan siswa berpikir. Proses berpikir hanya akan terjadi apabila terdapat ketidakselarasan antara struktur kognitif siswa dengan pengalaman baru yang diperolehnya.

³⁵ Trianto, *Model Pembelajaran Model Pembelajaran Terpadu*, (Jakarta: PT Bumi Aksara, 2012) hal. 141.

³⁶ Moh. Arif, *Kreatifitas Guru dalam Keterampilan Proses Sains*, (Tulungagung: STAIN Tulungagung Press, 2014), hal.38.

2. Kreatifitas

Semua siswa harus mempunyai kesempatan untuk melakukan berbagai kreatifitas. Kreatifitas dapat dilihat dari kemampuan siswa melakukan berbagai alternatif penyelesaian masalah. Untuk mengembangkan kreatifitas ini hendaknya diberi kedadasan untuk menentukan pilihan sesuai dengan pendapatnya.

3. Pengalaman siswa

Bahan yang disajikan hendaknya akrab dengan siswa. Apabila guru mengajarkan dari buku teks maka hendaknya menyesuaikan bahan itu dengan lingkungan siswa. Bahan pengajaran yang tidak berkaitan dengan struktur kognitif siswa maka akan kurang bermakna baginya.

4. Pembentukan konsep

Pada hakikatnya konsep yang dimiliki siswa adalah hasil bentukan sendiri. Konsep yang melekat pada dirinya adalah hasil interaksi struktur kognitif siswa dan pengalaman baru. Ini berarti bahwa pada diri siswa terjadi proses belajar.

5. Aplikasi konsep

Bahan pembelajaran hendaknya terpusat pada aplikasi konsep. Pengaplikasian ini mungkin dapat dimulai dengan pada saat pembelajaran.

2. Karakteristik dalam pembelajaran IPA

Ada 7 karakteristik dalam pembelajaran IPA yang efektif, antara lain sebagai berikut³⁷:

- a. Mampu memfasilitasi keingintahuan siswa-siswi.
- b. Memberi kesempatan untuk menyajikan dan mengkomunikasikan pengalaman dan pemahaman tentang IPA.

³⁷ Sunaryo,dkk, *Modul Pembelajaran Eksklusif Gender*, (Jakarta:Menara Ravindo, 2005), hal. 537.

- c. Menyediakan wahana untuk unjuk kemampuan.
- d. Menyediakan pilihan-pilihan aktifitas.
- e. Menyediakan aktifitas untuk bereksperimen.
- f. Menyediakan kesempatan untuk mengeksplorasi alam sekitar.
- g. Memberi kesempatan berdiskusi tentang hasil pengamatan.

3. Ruang Lingkup

Ruang lingkup bahan kajian IPA untuk SD/MI meliputi aspek-aspek berikut³⁸ :

- a. Makhluk hidup dan proses kehidupan, yaitu manusia, hewan, tumbuhan dan interaksinya dengan lingkungan, serta kesehatan.
- b. Benda/materi, sifat-sifat dan kegunaannya meliputi: cair, padat dan gas.
- c. Energi dan perubahannya meliputi: gaya, bunyi, panas, magnet, listrik, cahaya, dan pesawat sederhana.
- d. Bumi dan alam semesta meliputi: tanah, bumi, tata surya, dan bendabenda langit lainnya.

Dalam pembelajaran IPA yang baik harus mengaitkan sains (IPA) dengan kehidupan sehari-hari siswa, pembelajaran sains di SD perlu didasarkan pada pengalaman membantu siswa belajar IPA, mendeskripsikan, menjelaskan hasil kegiatan prosedurnya, dengan tujuan utama bahwa pembelajaran IPA SD dapat membantu siswa memperoleh ide, pemahaman dan keterampilan (skill) esensial sebagai warga Negara. Life skill esensial yang perlu dimiliki siswa adalah kemampuan mengamati benda dan lingkungan sekitarnya, kemampuan

³⁸ Moh. Arif, *Kreatifitas Guru dalam Keterampilan Proses Sains*, (Tulungagung: STAIN Tulungagung Press , hal. 42-43.

mendengarkan, komunikasi, secara efektif dalam menanggapi dan memecahkannya.³⁹

Dengan demikian, aspek pokok dalam pembelajaran IPA adalah anak dapat menyadari keterbatasan pengetahuan mereka, memiliki rasa ingin tahu untuk menggali berbagai pengetahuan baru, dan akhirnya dapat mengaplikasikannya dalam kehidupan mereka. Ini tentu saja sangat ditunjang dengan perkembangan dan meningkatkan rasa ingin tahu anak, cara mengkaji informasi, mengambil keputusan, dan mencari berbagai bentuk aplikasi yang paling mungkin diterapkan dalam diri dan masyarakatnya. Bila pembelajaran IPA diarahkan dengan tujuan seperti ini, diharapkan bahwa pendidikan IPA sekolah dasar dapat memberikan sumbangan yang nyata dalam memberdayakan anak.⁴⁰

Adapun tujuan mata pelajaran IPA di SD/MI bertujuan agar peserta didik memiliki kemampuan sebagai berikut⁴¹:

- a. Memperoleh keyakinan terhadap kebesaran Tuhan Yang Maha Esa berdasarkan keberadaan, keindahan, dan keteraturan alam ciptaanNya.
- b. Mengembangkan pengetahuan dan pemahaman konsep-konsep IPA yang bermanfaat dan dapat diterapkan dalam kehidupan sehari-hari.
- c. Mengembangkan rasa ingin tahu, sikap positif dan kesadaran tentang adanya hubungan yang saling mempengaruhi antara IPA, lingkungan, teknologi, dan masyarakat.
- d. Mengembangkan keterampilan proses untuk menyelidiki alam sekitar, memecahkan masalah dan membuat keputusan.

³⁹ Usman Samatowa, *Bagaimana Membelajarkan IPA di SD*, (Jakarta: departemen Pendidikan Nasional, 2006), hal. 146-147.

⁴⁰ Usman Samatowa, *Pembelajaran IPA di SD*, hal. 10

⁴¹ Mulyasa, *Kurikulum Tingkat Satuan Pendidikan*, (Bandung: Remaja Rosdakarya, 2011) hal. 111

- e. Meningkatkan kesadaran untuk berperan serta dalam memelihara, menjaga dan melestarikan lingkungan alam.
- f. Meningkatkan kesadaran untuk menghargai alam dan segala keteraturannya sebagai salah satu ciptaan Tuhan.
- g. Memperoleh bekal pengetahuan, konsep dan keterampilan IPA sebagai dasar untuk melanjutkan pendidikan ke SMP/MTs.

Dengan demikian, semakin jelaslah bahwa proses belajar mengajar IPA lebih ditekankan pada pendekatan keterampilan proses, hingga siswa dapat menemukan fakta-fakta, membangun konsep-konsep, teori-teori dan sikap ilmiah siswa itu sendiri yang akhirnya dapat berpengaruh positif terhadap kualitas proses pendidikan maupun produk pendidikan.⁴²

⁴² Trianto, *Model Pembelajaran Model Pembelajaran Terpadu* hal. 143

➤ Materi IPA di kelas V SD

1. Fungsi organ tubuh manusia dan hewan
 - a) Organ pernapasan manusia dan hewan
 - b) Organ pencernaan makanan manusia
 - c) Organ peredaran darah manusia.
2. Tumbuhan hijau
 - a) Penyesuaian diri hewan terhadap lingkungan
 - b) Penyesuaian diri tumbuhan terhadap lingkungan
 - c) Benda dan sekitarnya
3. Hubungan antara sifat bahan dengan bahan penyusunnya
 - a. Perubahan zat benda
 - b. Gaya dan pesawat sederhana
 - c. Gaya gravitasi
 - d. Gaya gesekan
 - e. Pesawat sederhana
4. Cahaya
 - a) Pengamatan sifat-sifat cahaya
 - b) Merancang model periskop

BAB III

METODOLOGI PENELITIAN

A. *Jenis, Desain Dan Lokasi Penelitian*

1. Jenis Penelitian

Penelitian ini jenis penelitian *pre experimental design* adalah jenis eksperimen yang di gunakan karena keterbatasan jumlah subjek yang akan di teliti. Bentuk *pre experimental* dengan jenis *one-group pre-test* dan *post-test design*, yaitu satu kelompok eksperimen diukur variabel dependennya (*pre-test*), kemudian diberikan stimulus, dan di ukur kembali variabel dependennya (*post-test*), tanpa ada kelompok perbandingan.⁴³

2. Desain penelitian

Adapun penelitian ini menggunakan desain penelitian *pre eksperimen* menggunakan “The one group pretest-posttest design”. Yang dinyatakan dengan pola sebagai berikut⁴⁴:

$$O_1 \quad X \quad O_2$$

keterangan :

X = Perlakuan

O1 = Skor hasil belajar siswa sebelum diajar menggunakan model pembelajaran STM

O2 = Skor hasil belajar siswa setelah diajar menggunakan model pembelajaran STM

⁴³ Bambang Presetyo, *Metode Penelitian Kuantitatif*, (Cet.VIII; Jakarta: PT. Raja Grafindo Persada, 2013), h.161

⁴⁴ Sugiono, *Metode Penelitian Pendidikan Pendekatan Kuantitatif, Kualitatif.Dan R&D*, (Cet.23; Bandung: PT Alfabeta, 2016), hal. 110.

3. Lokasi Penelitian

SD Negeri Tidung Jalan Tidung VI Kelurahan Mapala Kecamatan Rappocini Kota Makassar Sulawesi Selatan Kode Pos 90222.

B. Pendekatan Penelitian

Pendekatan yang digunakan dalam penelitian ini adalah pendekatan penelitian kuantitatif. Penelitian kuantitatif merupakan salah satu jenis kegiatan penelitian yang spesifikasinya adalah sistematis terencana dan terstruktur dengan jelas sejak awal hingga pembuatan desain penelitian.⁴⁵

C. Populasi dan sampel

1. Populasi

Populasi adalah keseluruhan gejala/ satuan yang ingin diteliti.⁴⁶ Dari pengertian tersebut maka dapat disimpulkan populasi pada penelitian ini adalah peserta didik Kelas VA SD Negeri Tidung Kelurahan Mapala Kecamatan Rappocini Kota Makassar yang berjumlah 30 orang.

2. Sampel

Sampel merupakan dari populasi yang ingin di teliti.⁴⁷ Dengan melihat dari berbagai pertimbangan sampel yang digunakan tingkat kemampuannya harus sama. Sampel pada penelitian ini adalah Kelas V SD Negeri Tidung Kelurahan Mapala Kecamatan Rappocini Kota Makassar, yaitu pada Kelas VA yang berjumlah 30 orang.

⁴⁵Sugiyono, *Model Penelitian Pendidikan* (Cet Ke-16: Bandung: Alfabeta, 2013), h. 96.

⁴⁶Bambang Presetyo, *Metode Penelitian Kuantitatif* (Cet.VIII; Jakarta: PT. Raja Grafindo Persada, 2013), h.119

⁴⁷Bambang Presetyo, *Metode Penelitian Kuantitatif*, h.119

D. *Teknik pengumpulan data*

Adapun pengumpulan data pada penelitian ini adalah dokumentasi dan tes, yang akan dijelaskan sebagai berikut:

1. Dokumentasi

Dokumentasi dapat digunakan sebagai pengumpulan data apa bila informasi digunakan yang dikumpulkan dari dokumen; buku, jurnal, surat kabar, majalah, laporan, kegiatan, notulen rapat, daftar nilai, kartu hasil studi, transkrip, prasasti, dan yang sejenisnya.⁴⁸ Dokumentasi yang dimaksud penelitian ini data tentang peserta didik atau foto-foto proses pembelajaran di SD Negeri Tidung Kelurahan Mapala Kecamatan Rappocini Kota Makassar.

2. Tes Hasil Belajar

Tes merupakan suatu teknik atau cara yang digunakan dalam rangka melakukan kegiatan pengukuran, yang didalamnya terdapat berbagai pernyataan, atau serangkaian tugas yang harus dikerjakan atau dijawab oleh peserta didik untuk mengukur aspek perilaku peserta didik.⁴⁹

E. *Instrumen Penilaian*

1. Daftar cek

Daftar cek adalah suatu daftar yang berisi subjek dan aspek-aspek yang akan diamati. Daftar cek dapat memungkinkan guru sebagai penilai mencatat tiap-tiap kejadian yang betapapun kecilnya, tetapi dianggap penting.⁵⁰

⁴⁸Muh. Khalifah Mustami, *Metedologi Penelitian Pendidikan* (Yogyakarta: Aynat Publishing, 2015), h. 149

⁴⁹Zainal Arifin, *Evaluasi Pembelajaran* (bandung: PT Remaja Rosdakarya, 2013), h.118.

⁵⁰Zainal Arifin, *Evaluasi Pembelajaran*, h.164.

2. Tes

(Sebelum adanya ejaan yang disempurnakan dalam bahasa Indonesia ditulis dengan test), adalah merupakan alat atau prosedur yang digunakan untuk mengetahui atau mengukur sesuatu dalam suasana, dengan cara dan aturan-aturan yang sudah ditentukan.⁵¹

F. *Teknik Analisis Data*

Pengelolaan data hasil penelitian digunakan dua teknik statistik, yaitu statistik deskriptif dan statistik inferensial.

1. Statistik deskriptif

Statistik deskriptif adalah statistik yang digunakan untuk menganalisis data dengan cara mendeskripsikan atau menggambarkan data yang telah terkumpul sebagaimana adanya tanpa bermaksud membuat kesimpulan yang berlaku untuk umum atau generalisasi.⁵²

Statistik deskriptif penyajian data melalui mean, standar deviasi, dan dan perhitungan presentase.

a) Mean atau rata-rata

$$x = \frac{\sum_{i=0}^n f_i x_i}{\sum_{i=0}^n f_i}$$

Dimana:

x = rata – rata

f_i = frekuensi ke – i

x_i = nilai tengah⁵³

⁵¹ Suharsimi Arikunto, *Dasar-Dasar Evaluasi Pendidikan* (Jakarta; Bumi Aksara 2013), h.67.

⁵² Sugiono, *Metode Penelitian Kuantitatif, Kualitatif Dan R&D* (Bandung: Alfabeta 2016), h.147

⁵³ Muhammad Arif Tiro, *Dasar-Dasar Statistik*, (Cet.1 Makassar: Satate University of Makassar,1999). h.133

b) Menentukan standar deviasi

Rumus standar deviasi sebagai berikut;

$$SD = \sqrt{\frac{\sum f t x t^2 - \frac{(\sum f t x t)^2}{n}}{n-1}}$$

c) Menentukan presentase

$$P = \frac{f}{N} \times 100 \%$$

Dimana:

P= presentase

F= frekuensi

N= banyak sampel atau responden.⁵⁴

Kategori data hasil penelitian ini mengacu pada kategorisasi jenjang dengan penggolongan subjek dalam 3 kategori.⁵⁵ dengan rumus sebagai berikut:

Tabel 3. 1 Tabel Kategorisasi

Kategori	Batas Kategori
Rendah	$x < (\mu - 1,0\sigma)$
Sedang	$(\mu - 1,0\sigma) \leq x < (\mu + 1,0\sigma)$
Tinggi	$(\mu + 1,0\sigma) \leq x$

⁵⁴ Anas Sudijono, *Pengantar Statistik Pendidikan*, (Cet. XIV. Jakarta: Raja Grafindo Persada 2004), h. 43.

⁵⁵ Kasmadi, SST., M.Pd, *Panduan Modern Penelitian Kuantitatif*, hal. 92.

2. Statistik inferensial

Statistik inferensial, (sering juga disebut statistic induktif atau statistic probabilitas), adalah teknik statistik yang digunakan untuk menganalisis data sampel dan hasilnya diberlakukan untuk populasi.⁵⁶

a. Uji normalisasi

Uji normalisasi merupakan langkah awal dalam menganalisis data secara spesifik. Uji normalisasi digunakan untuk mengetahui data, apakah data-data yang digunakan rumus chi-kuadrat yang dirumuskan sebagai berikut:

$$X_o^2 = \left(\sum \frac{(f_o - f_e)^2}{f_e} \right)_1 + \left(\sum \frac{(f_o - f_e)^2}{f_e} \right)_2 \dots^{57}$$

Keterangan:

X_o^2 = Nilai Chi – Kuadrat hitung

f_o = Frekuensi pengamatan

f_e = Frekuensi harapan

b. Uji hipotesis

Uji statistik pada penelitian ini menggunakan uji dua pihak, dengan:

H_0 : Tidak ada perbedaan antara hasil belajar tanpa menggunakan dan yang menggunakan model pembelajaran sains teknologi masyarakat terhadap hasil belajar peserta didik Kelas V SD Negeri Tidung Kelurahan Mapala Kecamatan Rappocini Kota Makassar.

H_1 : Ada perbedaan antara hasil belajar tanpa menggunakan dan yang menggunakan model pembelajaran sains teknologi masyarakat

⁵⁶ Saifuddin Azwar, *Penyusunan Skala Psikologi*, (Yogyakarta: Pustaka Pelajar, 2013), h. 149.

⁵⁷ M iqbal hasan, *Pokok-Pokok Statistik 2*, (cet.VI, Jakarta: bumi aksara, 2010), h. 205-206

terhadap hasil belajar peserta didik Kelas V SD Negeri Tidung Kelurahan Mapala Kecamatan Rappocini Kota Makassar.

Untuk menguji hipotesis pada penelitian ini menggunakan bantuan SPSS versi 23. Dengan kriteria pengujinya adalah terima H_0 jika $\text{Sig} > \alpha = 0,05$ dan tolak H_0 untuk harga yang lain. Selain itu penelitian ini juga menggunakan uji hipotesis dengan menggunakan rumus sebagai berikut:

$$t_{hit} = \frac{x_1 - x_2}{S_{gab} \sqrt{\frac{1}{n_1} + \frac{1}{n_2}}}$$

Dimana:

$$S_{gab} = \sqrt{\frac{(n_1 - 1) S_1^2 + (n_2 - 1) S_2^2}{n_1 + n_2 - 2}} \quad 58$$

Keterangan:

x_1 = Rata – rata *post – test*

x_2 = Rata – rata *pre – test*

n_1 = Jumlah subyek *post – test*

n_2 = Jumlah subyek *pre – test*

S_1^2 = Standar deviasi *post – test*

S_2^2 = Standar deviasi *pre – test*

S_{gab} = Simpangan baku

Dengan kriteria pengujinya adalah terima H_0 jika $-t_{tabel} < t_{hitung}$ dimana t_{tabel} didapat dari daftar distribusi t dengan $dk=(n_1+n_2-2)$ dan tolak H_0 untuk harga t yang lain.

⁵⁸Sugiyono, *Metode Penelitian Pendidikan Pendekatan Kuantitatif, Kualitatif, R&B*, h. 181

BAB IV

HASIL PENELITIAN DAN PEMBAHASAN

A. *Sejarah Berdirinya SD Negeri Tidung*

Secara administrasi sekolah dasar (SD) Negeri Tidung beralamat di jalan Tidung VI Setapak IX No. 2 Kelurahan Mappala Kecamatan Rappocini Kota Makassar Provinsi Sulawesi Selatan. berada posisi geografis -5,1731 L – 119,4465 B. Sekolah ini berstatus kepemilikan yang dinaungi pemerintah daerah, yang tertera di SK pendirian pada 2016-09-16 yang juga merupakan tanggal SK izin operasional. Memiliki jumlah ruang kelas sebanyak 12 ruang, dengan jumlah guru sebanyak 16 orang, jumlah siswa sebanyak 286 orang dan telah menerapkan kurikulum k-13.⁵⁹

B. *Gambaran Umum Lokasi Penelitian*

1. Identitas Sekolah

- a. Nama Sekolah : SD Negeri Tidung
- b. Nama Kepala Sekolah : Hj. Herlinawati, S.Pd.
- c. Alamat : Kelurahan Mappala
 - 1) Jalan : Tidung VI Setapak IX No. 2
 - 2) Kecamatan : Rappocini
 - 3) Kota : Makassar
 - 4) Provinsi : Sulawesi Selatan
 - 5) Kode Pos : 90222
 - 6) Telepon : 04118221330
 - 7) Email : sdnegeritidung@gmail.com
- d. Status Sekolah : Kepemilikan Daerah

⁵⁹ Data SD Negeri Tidung

- e. NPSN : 40307230
- f. Tahun Didirikan : 1982

2. Visi dan misi Sekolah

a. Visi

Pendidikan yang berkualitas, cerdas, kreatif, peduli, berbudaya lingkungan dengan bekal imtaq dan iptek.

b. Misi

- 1) Mendidik siswa dengan ilmu pendidikan sesuai kurikulum dekdiknas yang berbasis lingkungan hidup agar dapat melanjutkan pendidikan kejenjang yang tinggi.
- 2) Membekali anak didik dengan nilai-nilai agama, budi pekerti yang baik, peduli, dan berbudaya lingkungan untuk mencapai prestasi
- 3) Menjalin keterpaduan dalam melatih anak didik dalam berbagai keterampilan dan kecakapan mutu agar menjadi manusia yang mandiri.
- 4) Membina dan menjalin hubungan keagamaan antara pemerintah, sekolah dan masyarakat demi peningkatan mutu pendidikan yang berbasis partisipatif
- 5) Ulet memelihara dan melestarikan lingkungan hidup agar tidak terjadi pencemaran udara, banjir, tanah longsor dan bau tidak sedap.

3. Fasilitas Sarana dan Prasarana

Sarana dan prasarana merupakan unsur penting dalam kesuksesan proses belajar mengajar:

- a. Ruang kepala sekolah
- b. Ruang guru

- c. Ruang belajar
 - d. Ruang pramuka
 - e. Perpustakaan
 - f. Lapangan olahraga
 - g. Lapangan upacara
 - h. Kantin
4. Daftar guru di sekolah

Tabel 4. 1 Tenaga pendidik SD Negeri Tidung Kelurahan Mapala Kecamatan Rappocini Kota Makassar

No.	Nama	Jabatan
1	Hj. Herlinawati, S.Pd.	Kepala sekolah
2	Huzaemah, S.Pd.	Guru Kelas
3	Pedo, S.Pd	Guru PJOK
4	Ratnawati, S.Pd	Guru Kelas
5	Muspida, S.Pd	Guru Kelas
6	Syahrni Arisandy, S.Pd	Guru Kelas
7	Sulaeha, S.Pd	Guru Kelas
8	Sultan Abadi	Guru Kelas
9	Nursida, S.Pd	Guru Kelas
10	Nurlaela, S.Pd	Guru kelas
11	Titi Hati Amban, S.Pd	Guru Kelas
12	Asmawati, S.Pd	Guru Kelas
13	Fitrawaty SN, S.Ag	Guru Agama
14	Jina Harliani, S.Pd	Tata Usaha
15	Nur Rahma, S.Pd.I	Guru Agama
16	Kaharuddin	Penjaga sekolah

C. Hasil Penelitian

Pada penelitian ini, analisis deskriptif digunakan untuk menjawab rumusan masalah yang pertama dan kedua yaitu hasil belajar peserta didik sebelum dan hasil belajar peserta didik setelah diajar dengan menggunakan model pembelajaran Sains Teknologi Masyarakat (STM). Sedangkan untuk menjawab rumusan masalah yang ketiga yaitu apakah ada perbedaan hasil belajar peserta didik yang diajar sebelum dan sesudah menggunakan model pembelajaran Sains Teknologi Masyarakat (STM) Kelas V SD Negeri Tidung Kelurahan Mapala Kecamatan Rappocini Kota Makassar dengan menggunakan analisis inferensial. Selain itu statistik inferensial juga digunakan untuk menguji hipotesis yang telah ditetapkan sebelumnya oleh peneliti.

1. Deskripsi Hasil Belajar peserta didik Kelas V SD Negeri Tidung Kelurahan Mapala Kecamatan Rappocini Kota Makassar sebelum Efektivitas Penerapan Model Pembelajaran Sains Teknologi Masyarakat (STM).

Berdasarkan hasil penelitian yang telah dilakukan oleh peneliti di SD Negeri Tidung Kelurahan Mapala Kecamatan Rappocini pada kelas V yang berjumlah 30 peserta didik dilaksanakan pada tanggal 7 Juni sampai 7 Juli 2021, melalui instrumen tes peneliti sehingga dapat mengumpulkan data nilai hasil belajar untuk peserta didik kelas V SD Negeri Tidung Kelurahan Mapala Kecamatan Rappocini Kota Makassar. Adapun nilai belajar peserta didik sebelum efektivitas penerapan model pembelajaran berbasis Sains Teknologi Masyarakat (STM).

Tabel 4. 2 Nilai hasil belajar peserta didik kelas V SD Negeri Tidung Kelurahan Mapala Kecamatan Rappocini Kota Makassar sebelum efektivitas penerapan model pembelajaran Sains Teknologi Masyarakat (STM).

No	Nama	Nilai
1	Ahmad Riski Rusyid	40
2	Andi Batari Khaerunnisa	50
3	Andi Rahmat Nur Affandi	40
4	Andi Safa Humera	60
5	Andre Anugrah Senolabi	50
6	Anis Yuliany Setia	60
7	Chofifa Kusuma Ningrum	50
8	Elya Nadhifa Rahmadani	50
9	Fadhil Alfaridza Ruslan	40
10	Fhadliyah Nur Ismi H	50
11	Ghatan Abimanyu G	40
12	Hafizh Arrifqy Ruslan	40
13	Muh. Alief Al Khalil	40
14	Muh. Azhar Saputra	30
15	Muh. Syahrul	50
16	Alfieno S. Moritz K	50
17	Muhammad Alif Jibrán. T	60
18	Muhammad Fahreza	50
19	Muhammad Fauzan D	40
20	Muhammad Ibrahim H	40
21	Muhammad Rizaldi	40
22	Nurul Shafira Ramadani	60
23	Quinsha Ramadhani	50

24	Resky Indah Nursakina	60
25	Siti Adinda Chania Di	50
26	Sitti Falisha Sherana F	50
27	Syafrani Khaerunnisa S	50
28	Triana Nur Cahya	50
29	Waode Alisyiah Salsa P	60
30	Zahra Revangeline	40

Sumber data: Data hasil belajar sebelum efektivitas penerapan model pembelajaran Sains Teknologi Masyarakat (STM) dengan nilai tertinggi 60 dan terendah 30.

Nilai hasil belajar peserta didik kemudian diolah dengan rumus-rumus yang telah ditentukan peneliti pada bab sebelumnya untuk menentukan rata-rata, variasi, standar deviasi dan sebagainya.

Tabel 4. 3 Statistik Deskriptif nilai hasil belajar peserta didik kelas V SD Negeri Tidung Kelurahan Mapala Kecamatan Rappocini Kota Makassar sebelum efektivitas penerapan model pembelajaran Sains Teknologi Masyarakat (STM).

		Pretest
N	Valid	30
	Missing	0
Mean		48.0000
Std. Error of Mean		1.47001
Median		50.0000
Mode		50.00
Std. Deviation		8.05156
Variance		64.828
Range		30.00
Minimum		30.00
Maximum		60.00
Sum		1440.00

Berdasarkan tabel 4.3 dari hasil perhitungan SPSS terlihat bahwa skor hasil belajar peserta didik kelas V SD Negeri Tidung Kelurahan Mapala Kecamatan Rappocini Kota Makassar sebelum diterapkan model pembelajaran Sains Teknologi Masyarakat (STM) adalah skor maksimum yaitu 60 dan skor minimum yaitu 30, mean yaitu 48, median 50, standar deviasi 8.052 dengan jumlah sampel 30 orang, range 30, variansi yaitu 64.828 Selanjutnya analisis kategorisasi hasil belajar peserta didik kelas V SD Negeri Tidung Kelurahan Mapala Kecamatan Rappocini Kota Makassar sebelum efektivitas penerapan model pembelajaran Sains Teknologi Masyarakat (STM).

1) Menentukan presentase

$$P = \frac{f}{N} \times 100\%$$

$$P = \frac{1}{30} \times 100\% = 3,4 \%$$

$$P = \frac{10}{30} \times 100\% = 33,3 \%$$

$$P = \frac{13}{30} \times 100\% = 43,3 \%$$

$$P = \frac{0}{30} \times 100\% = 0 \%$$

$$P = \frac{6}{30} \times 100\% = 20 \%$$

Jumlah kelas interval adalah enam dengan panjang kelas enam (pada tabel 4.2) kelas interval pertama dengan perolehan nilai hasil belajar peserta didik 30-36 memiliki frekuensi 1 dengan presentase 3,4%, kelas interval kedua dengan nilai hasil belajar 37-43 memiliki frekuensi 10 dengan presentase 33,3%, kelas interval ketiga dengan nilai hasil belajar 44-50 memiliki frekuensi 13 dengan presentase 43,3%, kelas interval keempat dengan nilai hasil belajar 51-57 memiliki frekuensi 0 dengan presentase 0%, kelas interval keelima dengan nilai hasil belajar 58-64 memiliki frekuensi 6 dengan presentase 20%.

Presentase tingkat penguasaan materi ditetapkan Depdikbud mempunyai lima kategori yaitu sangat tinggi, tinggi, sedang, rendah dan sangat rendah. Dapat dilihat pada tabel berikut:

Tabel 4. 4 Presentase tingkat penguasaan materi sebelum efektivitas penerapan medel pembelajaran Sains Teknologi Masyarakat (STM)

Batas Kategori	Interval	F	Presentase (%)	Ket.
$x < (\mu - 1,0\sigma)$	$x < 39,94$	11	36,7	Rendah
$(\mu - 1,0\sigma) \leq x < (\mu + 1,0\sigma)$	$39,94 \leq x < 56,05$	13	43,3	Sedang
$(\mu + 1,0\sigma) \leq x$	$56,05 \leq x$	6	20	Tinggi

Berdasarkan pengkategorian tabel di atas hasil belajar peserta didik kelas V SD Negeri Tidung Kelurahan Mapala Kecamatan Rappocini Kota Makassar sebelum diajar dengan menggunakan model pembelajaran Sains Teknologi Masyarakat (STM). Maka dapat diketahui bahwa hasil belajar peserta didik pada kategori rendah dengan persentase 36,7% terdapat 11 peserta didik, kategori sedang dengan persentase 43,3% terdapat 13 peserta didik dan pada kategori tinggi dengan persentase 20% terdapat 6 peserta didik. Jadi berdasarkan persentase diatas maka dapat dikategorikan bahwa sebagian besar hasil belajar peserta didik kelas V SD Negeri Tidung Kelurahan Mapala Kecamatan Rappocini Kota Makassar sebelum diajar dengan model pembelajaran pembelajaran Sains Teknologi Masyarakat (STM) berada pada kategori sedang.

2. Deskripsi Hasil Belajar peserta didik Kelas V SD Negeri Tidung Kelurahan Mapala Kecamatan Rappocini Kota Makassar sesudah Efektivitas Penerapan Model Pembelajaran Sains Teknologi Masyarakat (STM).

Berdasarkan hasil penelitian yang telah dilakukan, data diperoleh dari peserta didik kelas V SD Negeri Tidung Kelurahan Mapala Kecamatan Rappocini Kota Makassar. sesudah efektivitas penerapan model pembelajaran berbasis Sains Teknologi Masyarakat (STM).

Tabel 4. 5 Nilai hasil belajar peserta didik kelas V SD Negeri Tidung Kelurahan Mapala Kecamatan Rappocini Kota Makassar sesudah efektivitas penerapan model pembelajaran Sains Teknologi Masyarakat (STM)

No	Nama	Nilai
1	Ahmad Riski Rusyid	70
2	Andi Batari Khaerunnisa	80
3	Andi Rahmat Nur Affandi	70
4	Andi Safa Humera	90
5	Andre Anugrah Senolabi	90
6	Anis Yuliany Setia	100
7	Chofifa Kusuma Ningrum	70
8	Elya Nadhifa Rahmadani	80
9	Fadhil Alfaridza Ruslan	60
10	Fhadliyah Nur Ismi H	80
11	Ghatan Abimanyu G	60
12	Hafizh Arrifqy Ruslan	70
13	Muh. Alief Al Khalil	90
14	Muh. Azhar Saputra	80

15	Muh. Syahrul	70
16	Alfiemo S. Moritz K	80
17	Muhammad Alif Jibrán. T	70
18	Muhammad Fahreza	80
19	Muhammad Fauzan D	70
20	Muhammad Ibrahim H	60
21	Muhammad Rizaldi	60
22	Nurul Shafira Ramadani	90
23	Quinsha Ramadhani	100
24	Resky Indah Nursakina	90
25	Siti Adinda Chania Di	80
26	Sitti Falisha Sherana F	90
27	Syafrani Khaerunnisa S	90
28	Triana Nur Cahya	70
29	Waode Alisyiah Salsa P	80
30	Zahra Revangeline	70

Sumber data: Data hasil belajar sesudah efektivitas penerapan model pembelajaran Sains Teknologi Masyarakat (STM) dengan nilai tertinggi 100 dan terendah 60.

Tabel 4. 6 Distribusi frekuensi hasil belajar peserta didik kelas V SD Negeri Tidung Kelurahan Mapala Kecamatan Rappocini Kota Makassar sesudah efektivitas penerapan model pembelajaran Sains Teknologi Masyarakat (STM)

		Pretest
N	Valid	30
	Missing	0
Mean		78.0000
Std. Error of Mean		2.11182
Median		80.0000
Mode		70.00

Std. Deviation	11.56690
Variance	133.793
Range	40.00
Minimum	60.00
Maximum	100.00
Sum	2340.00

Berdasarkan tabel 4.7 dari hasil perhitungan SPSS, terlihat bahwa skor hasil belajar peserta didik kelas V SD Negeri Tidung Kelurahan Mapala Kecamatan Rappocini Kota Makassar sesudah diterapkan model pembelajaran Sains Teknologi Masyarakat (STM) adalah skor maksimum yaitu 100 dan skor minimum yaitu 60, mean yaitu 78, median, standar deviasi 11.567 dengan jumlah sampel 30 orang, range 40, variansi yaitu 133.793 Selanjutnya analisis kategorisasi hasil belajar peserta didik kelas V SD Negeri Tidung Kelurahan Mapala Kecamatan Rappocini Kota Makassar sesudah efektivitas penerapan model pembelajaran Sains Teknologi Masyarakat (STM).

1) Menentukan presentase

$$P = \frac{f}{N} \times 100\%$$

$$P = \frac{4}{30} \times 100\% = 13,3 \%$$

$$P = \frac{9}{30} \times 100\% = 30 \%$$

$$P = \frac{8}{30} \times 100\% = 26,7\%$$

$$P = \frac{0}{30} \times 100\% = 0 \%$$

$$P = \frac{7}{30} \times 100\% = 23,3 \%$$

$$P = \frac{2}{30} \times 100\% = 6,7 \%$$

Jumlah kelas interval adalah enam dengan panjang kelas enam (pada tabel 4.5) kelas interval pertama dengan perolehan nilai hasil belajar peserta didik 60-66 memiliki frekuensi 4 dengan presentase 13,3%, kelas interval kedua dengan

nilai hasil belajar 67-73 memiliki frekuensi 9 dengan presentase 30%, kelas interval ketiga dengan nilai hasil belajar 74-80 memiliki frekuensi 8 dengan presentase 26,7%, kelas interval keempat dengan nilai hasil belajar 81-87 memiliki frekuensi 0 dengan presentase 0%, kelas interval kelima dengan nilai hasil belajar 88-94 memiliki frekuensi 7 dengan presentase 23,3% dan kelas interval keenam dengan nilai hasil belajar 95-102 memiliki frekuensi 2 dengan presentase 6,7%.

Presentase tingkat penguasaan materi ditetapkan Depdikbud mempunyai lima kategori yaitu sangat tinggi, tinggi, sedang, rendah dan sangat rendah. Dapat dilihat pada tabel berikut:

Tabel 4. 7 Presentase tingkat penguasaan materi sesudah efektivitas penerapan medel pembelajaran Sains Teknologi Masyarakat (STM).

Batas Kategori	Interval	F	Presentase (%)	Ket.
$x < (\mu - 1,0\sigma)$	$x < 66,44$	4	13,3	Rendah
$(\mu - 1,0\sigma) \leq x < (\mu + 1,0\sigma)$	$66,44 \leq x < 89,56$	17	56,7	Sedang
$(\mu + 1,0\sigma) \leq x$	$89,56 \leq x$	9	30	Tinggi

Berdasarkan pengkategorian tabel di atas hasil belajar peserta didik kelas V SD Negeri Tidung Kelurahan Mapala Kecamatan Rappocini Kota Makassar sesudah diajar dengan menggunakan model pembelajaran Sains Teknologi Masyarakat (STM). Maka dapat diketahui bahwa hasil belajar peserta didik pada kategori rendah dengan persentase 13,3% terdapat 4 peserta didik, kategori sedang dengan persentase 56,7% terdapat 17 peserta didik dan pada kategori tinggi dengan persentase 30% terdapat 9 peserta didik. Jadi berdasarkan persentase diatas maka dapat dikategorikan bahwa sebagian besar hasil belajar peserta didik kelas V SD Negeri Tidung Kelurahan Mapala Kecamatan Rappocini

Kota Makassar sesudah diajar dengan model pembelajaran pembelajaran Sains Teknologi Masyarakat (STM) berada pada kategori sedang.

3. Efektivitas Penerapan Model Pembelajaran Sains Teknologi Masyarakat (STM) terhadap Hasil Belajar Peserta Didik Kelas V SD Negeri Tidung Kelurahan Mapala Kecamatan Rappocini Kota Makassar

Untuk mengetahui efektivitas penerapan model pembelajaran Sains Teknologi Masyarakat (STM) terhadap hasil belajar peserta didik kelas V SD Negeri Tidung Kelurahan Mapala Kecamatan Rappocini Kota Makassar, dilakukan pengujian hipotesis. Pengujian hipotesis menggunakan statistik inferensial yakni dengan uji t, sebelum pengujian hipotesis dilakukan pengujian normalitas dan homogenitas yang tujuannya untuk mengetahui apakah sebaran data berdistribusi normal dan homegen.

a. Uji Normalitas

Sebelum dilakukan pengujian hipotesis terlebih dahulu dilakukan uji normalitas untuk mengetahui apakah data-data yang diperoleh berdistribusi normal atau tidak. Pengujian normalitas dilakukan dengan menggunakan jenis uji kolmogorov-smirnov dengan menggunakan Statistical Packages For Social Sciences (SPSS) Versi 25. Taraf signfikansi $\alpha = 0,05 < \text{sig SPSS}$ maka dapat dikatakan bahwa data atau nilai hasil belajar peserta didik berdistribusi normal, dan pada keadaan yang berbeda maka data dikatakan tidak normal. Berikut ini hasil dari uji normalitas SPSS Versi 25:

Tabel 4. 8 Uji Normalitas Hasil Kreativitas Peserta Didik

Variabel	Kolmogorov-Smirnov		
	Statistik	Df	Sig
Pretest	0.231	30	0.86

Posttest	0.189	30	0.67
----------	-------	----	------

Pada tabel di atas hasil uji normalitas dengan signifikansi $\alpha = 0,05$ dan nilai sig SPSS pada semua tes yang diperoleh dari pengujian kolmogorov smirnov adalah 0,86 untuk *pretest* dan 0,67 untuk *posttest*. Karna tingkat signifikansi α lebih kecil dari sig SPSS ($0,05 < \text{Sig}$) maka dapat dikatakan bahwa nilai tes peserta didik kelas V SD Negeri Tidung Kelurahan Mapala Kecamatan Rappocini Kota Makassar berdistribusi normal.

b. Uji Hipotesis

Pengujian hipotesis penelitian ini menggunakan uji T, Menggunakan bantuan *statistic packages for social sciences* (SPSS) Versi 25 berikut ini hipotesis yang telah dirumuskan sebelumnya:

- H_0 : Tidak ada perbedaan antara hasil belajar tanpa menggunakan dan yang menggunakan model pembelajaran sains teknologi masyarakat terhadap hasil belajar peserta didik Kelas V SD Negeri Tidung Kelurahan Mapala Kecamatan Rappocini Kota Makassar.
- H_1 : Ada perbedaan antara hasil belajar tanpa menggunakan dan yang menggunakan model pembelajaran sains teknologi masyarakat terhadap hasil belajar peserta didik Kelas V SD Negeri Tidung Kelurahan Mapala Kecamatan Rappocini Kota Makassar.

Berikut ini hasil pengujian hipotesis yang dilakukan dengan bantuan program aplikasi SPSS:

Tabel 4. 9 Korelasi sampel berpasangan

		N	Korelasi	Sig.
Pair 1	Pretest dan Postest	30	.548	0.20

Berdasarkan hasil paired samples correlation pengujian SPSS versi 23 diperoleh sig. sebesar 0.20 atau 20 %. Menunjukkan bahwa terdapat hubungan atau perbedaan hasil belajar peserta didik sebesar 20% sebelum dan sesudah menggunakan model pembelajaran Sains Teknologi Masyarakat (STM) pada kelas V SD Negeri Tidung Kelurahan Mapala, Kecamatan Rappocini Kota Makassar.

Tabel 4. 10 Uji Sampel Berpasangan

		Paired Differences				T	Df	Sig. (2-tail)
		Mean	Std. Deviation	95% Confidence Interval of the Difference				
				Lower	Upper			
Pair 1	Pretest-Postest	-30.0000	9.82607	-33.6691	-26.3308	-16.723	29	.000

Uji t terhadap data nilai peserta didik kelas V SD Negeri Tidung Kelurahan Mapala Kecamatan Rappocini Kota Makassar diperoleh nilai sig. Sebesar $0,000 < 0,05$. Sementara kriteria pengujian hipotesis yang digunakan sebagai berikut:

- Jika taraf signifikan $< \alpha$ (nilai sign $< 0,05$) maka H_0 ditolak dan H_1 diterima.
- Jika taraf signifikan $> \alpha$ (nilai sign $> 0,05$) maka H_0 diterima dan H_1 ditolak

Berdasarkan tabel di atas dapat ditarik kesimpulan bahwa H_0 ditolak dan H_1 diterima dengan taraf signifikan $< \alpha$ ($0,000 < 0,05$). Dengan taraf kepercayaan 95% dapat dikatakan bahwa terdapat perbedaan hasil belajar peserta didik kelas V

SD Negeri Tidung Kelurahan Mapala Kecamatan Rappocini Kota Makassar sebelum dan sesudah menggunakan model pembelajaran Sains Teknologi Masyarakat (STM).

D. *Pembahasan*

Model pembelajaran Sains Teknologi Masyarakat (STM) merupakan model pembelajaran melalui pendekatan pembelajaran sains teknologi masyarakat diharapkan membentuk manusia seutuhnya memiliki literasi sains, dan teknologi disamping memiliki kemampuan berpikir analitis juga kepedulian terhadap situasi lingkungan, serta berpartisipasi aktif menyelesaikan masalah yang dihadapi masyarakat. Efektivitas Penerapan model pembelajaran Sains Teknologi Masyarakat (STM) terhadap peserta didik kelas V SD Negeri Tidung Kelurahan Mapala Kecamatan Rappocini Kota Makassar dilakukan dengan tes hasil belajar pada pelaksanaan model pembelajaran.

Penelitian ini dilaksanakan dalam satu kelas selama 3 kali pertemuan, pada tema sehat itu penting, sub tema cara memelihara kesehatan organ peredaran darah manusia. Pertemuan pertama peserta didik diberi *pretest* kemudian diberi materi gangguan sistem peredaran darah berlanjut hingga pertemuan ketiga dan diberi *posttest*.

Hasil analisis deskriptif diperoleh rata-rata hasil belajar peserta didik pada pada tema sehat itu penting, sub tema cara memelihara kesehatan organ peredaran darah manusia sebelum efektivitas penerapan model pembelajaran Sains Teknologi Masyarakat (STM) yaitu 48 dengan standar deviasi 8.052, dimana skor maksimum yang dicapai peserta didik yaitu 60 dan jarak skor minimum 30, jarak antara skor maksimum dengan skor minimum sebesar 30.

Secara keseluruhan nilai yang diperoleh peserta didik, jika dikelompokkan kedalam tiga kategori yaitu kategori rendah, sedang dan kategori

tinggi. Terdapat 11 peserta didik berada di kategori rendah, 13 peserta didik berada di kategori sedang dan 6 peserta didik berada di kategori tinggi. Sehingga dapat dikatakan bahwa sebagian besar hasil belajar peserta didik pada materi gangguan sistem peredaran darah berada pada kategori sedang.

Hasil analisis deskriptif diperoleh rata-rata hasil belajar peserta didik pada materi gangguan sistem peredaran darah setelah efektivitas penerapan model pembelajaran Sains Teknologi Masyarakat (STM) yaitu 78 dengan standar deviasi 11.567, dimana skor maksimum yang dicapai peserta didik yaitu 60 dan jarak skor minimum 30, jarak antara skor maksimum dengan skor minimum sebesar 30.

Secara keseluruhan nilai yang diperoleh peserta didik, jika dikelompokkan kedalam tiga kategori yaitu kategori rendah, sedang dan kategori tinggi. Terdapat 4 peserta didik berada di kategori rendah, 17 peserta didik berada di kategori sedang dan 9 peserta didik berada di kategori tinggi. Sehingga dapat dikatakan bahwa sebagian besar hasil belajar peserta didik pada materi gangguan sistem peredaran darah sesudah efektivitas penerapan model pembelajaran Sains Teknologi Masyarakat (STM) berada pada kategori sedang.

Hal ini disebabkan efektivitas penerapan model pembelajaran Sains Teknologi Masyarakat (STM) merupakan model pembelajaran yang menjadikan peserta didik mengingat dengan lebih baik informasi dan pengetahuannya, mengembangkan kemampuan dalam memecahkan masalah, berfikir kritis dan keterampilan komunikasi, selain itu peserta didik juga lebih menikmati belajar, memiliki motivasi yang tinggi. Sehingga hasil yang diperoleh peserta didik pada saat pemberian tes hasil belajar yaitu maksimal.

Pengujian hipotesis menggunakan statistik inferensial yakni dengan uji t dua pihak yang sebelumnya dilakukan uji normalitas yang tujuannya untuk

mengetahui apakah sebaran datanya normal atau tidak. Pengujian normalitas dilakukan dengan menggunakan SPSS 25 Kolmogorov – Smirnov, untuk taraf signifikan $\alpha = 0,005 < sig$ SPSS maka dapat dikatakan bahwa data mengikuti distribusi normal.

Berdasarkan hasil analisis peserta didik sebelum efektivitas penerapan model pembelajaran Sains Teknologi (STM), diperoleh hasil analisis $\alpha = 0,05$ atau $0,086 > 0,05$ maka skor hasil belajar peserta didik sebelum efektivitas penerapan model pembelajaran Sains Teknologi Masyarakat (STM) berdistribusi normal. Sedangkan untuk hasil peserta didik sesudah efektivitas penerapan model pembelajaran Sains Teknologi (STM) diperoleh hasil analisis data pada taraf signifikan $\alpha = 0,05$ pada tingkat $\alpha = 0,05$ atau $0,067 > 0,05$ maka nilai hasil belajar peserta didik sesudah efektivitas penerapan model pembelajaran Sains Teknologi Masyarakat (STM) berdistribusi normal.

Hasil penelitian dari *pretest* dan *posttest* diuji dengan statistik inferensial, nilai sign. $< \alpha = 0,05$ atau ($0,000 > 0,05$) dengan kepercayaan 95% dimana H_0 artinya rata-rata nilai hasil belajar peserta didik kelas V SD Negeri Tidung sebelum efektivitas penerapan model pembelajaran Sains Teknologi Masyarakat (STM) tidak sama dengan nilai rata-rata hasil belajar peserta didik sesudah efektivitas penerapan model pembelajaran Sains Teknologi Masyarakat (STM).

Dari hasil uji hipotesis dan didukung oleh kajian relavan maka dapat disimpulkan bahwa terdapat perbedaan yang signifikan dari hasil belajar peserta didik sebelum dan sesudah menggunakan model pembelajaran Sains Teknologi Masyarakat (STM) kelas V SD Negeri Tidung Kelurahan Mapala Kecamatan Rappocini Kota Makassar.

BAB V

PENUTUP

A. Kesimpulan

Berdasarkan hasil analisis data tentang efektivitas penerapan model pembelajaran Sains Teknologi Masyarakat (STM) terhadap hasil belajar belajar peserta didik kelas V SD Negeri Tidung Kelurahan Mapala Kecamatan Rappocini Kota Makassar, maka dapat disimpulkan bahwa:

1. Rata-rata hasil belajar peserta didik kelas V SD Negeri Tidung Kelurahan Mapala Kecamatan Rappocini Kota Makassar sebelum efektivitas penerapan model pembelajaran Sains Teknologi Masyarakat (STM) yaitu 48. Hal ini menunjukkan bahwa rata-rata hasil belajar peserta didik berada pada kategori sedang.
2. Rata-rata hasil belajar peserta didik kelas V SD Negeri Tidung Kelurahan Mapala Kecamatan Rappocini Kota Makassar sesudah efektivitas penerapan model pembelajaran Sains Teknologi Masyarakat (STM) yaitu 78. Hal ini menunjukkan bahwa rata-rata hasil belajar peserta didik berada pada kategori sedang.
3. Terdapat perbedaan yang signifikan dari hasil belajar peserta didik sebelum dan sesudah menggunakan model pembelajaran Sains Teknologi Masyarakat (STM) kelas V SD Negeri Tidung Kelurahan Mapala Kecamatan Rappocini Kota Makassar.

B. Implikasi Penelitian

Berdasarkan kesimpulan yang telah diuraikan di atas maka dikemukakan saran-saran sebagai implikasi dari hasil penelitian sebagai berikut:

1. Model pembelajaran Sains Teknologi Masyarakat (STM) dapat meningkatkan hasil belajar peserta didik, oleh karena itu disarankan kepada para pendidik untuk menerapkan model pembelajaran Sains Teknologi Masyarakat (STM) sebagai alternatif pendekatan pembelajaran yang dapat meningkatkan pengetahuan dan pemahaman belajar peserta didik
2. Bagi peneliti berikut berikutnya perlu diobservasikan terlebih dahulu konsep-konsep prasyarat peserta serta pendekatan pembelajaran yang pernah diterima peserta maka dalam penerapan pendekatan ini dapat berjalan dengan baik.
3. Dapat dilakukan penelitian serupa, akan tetapi juga harus menyesuaikan materi yang ada.

DAFTAR PUSTAKA

- Ahmad, Susanto. *Pengembangan Pembelajaran Ips Di Sekolah Dasar Jakarta*: Prenada Media 2014.
- Ainun, Mardiah. *Penerapan Model Pembelajaran Sains Teknologi Masyarakat (STM) Untuk Meningkatkan Hasil Belajar Siswa Pada Mata Pelajaran Sains Kelas V Sekolah Dasar Negeri 181 PekanBaru* Skripsi, 2012.
- Anas, Sudijono. *Pengantar Statistik Pendidikan*, Cet. XIV. Jakarta: Raja Grafindo Persada 2004.
- Anna, Poedjiadi. *Sains, Teknologi, Masyarakat; Model Pembelajaran Kontektual Bermuatan Nilai* Bandung: Remaja Rosdakarya, 2005.
- Arifin, Zainal. *Evaluasi Pembelajaran* bandung: PT. Remaja Rosdakarya, 2013.
- Aziz, Rosmiaty. *Aspek-aspek Pendidikan dari Kisah Maryam dalam Al-Quran* Makassar: Alauddin University Press, 2011.
- Dagun, M. Save. *Kamus Besar Ilmu Pengetahuan* Jakarta: Lembaga Pengkajian Kebudayaan Nusantara 2005.
- Ferdy Novrizal, *Pengaruh Model Pembelajaran Sains Teknologi Masyarakat Terhadap Peningkatan Penguasaan Konsep Fisika Pada Konsep Usaha dan Energi* Skripsi, FAK Tarbiyah Dan Keguruan UIN Syarif Hidayatullah Jakarta, 2010.
- Hasan, M Iqbal. *Pokok-Pokok Statistik 2*, Cet.VI, Jakarta: bumi aksara, 2010.
- Hidayah, Lestari. *Penerapan Model Pembelajaran Sains Teknologi Masyarakat Untuk Meningkatkan Hasil Belajar Fisika Siswa Kelas VII SMPN 3 Mataram* jurnal Pendidikan Fisika dan Teknologi 2016 vol. II, No.3.
- M. Dalyono, *Psikologi Pendidikan* Jakarta: PT Rineka Cipta, 2007.
- Mustami, Muh. Khalifah. *Metodologi Penelitian Pendidikan* Yogyakarta: Aynat Publishing 2015.
- Mustami, Muh. Khalifah. *Metodologi Penelitian Pendidikan* Yogyakarta: Aynat Publishing, 2015.
- Naina Izza Choirina, *Penerapan Model Pembelajaran Sains Teknologi Masyarakat (STM) Untuk Meningkatkan Hasil Belajar Ilmu Pengetahuan Alam (IPA)*

- Siswa Kelas V di MI Al-Wathoniyah Tegal Rejo Rejo Tangan Tulungagung Skripsi, FAK Tarbiyah Dan Keguruan IAIN Tulungagung , 2015.*
- Presetyo, Bambang. *Metode Penelitian Kuantitatif*, Cet.VIII; Jakarta: PT. Raja Grafindo Persada, 2013.
- Putera, Satiatava Rizema. *Desain Belajar Mengajar Kreatif Berbasis Sains*, Jogjakarta; Diva Press 2013.
- R. Ibrahim dan Nana Syaodih S. *Perencanaan Pengajaran* Jakarta: Rineka Cipta, 2010.
- Rianita. *Pengaruh Penerapan Model Pembelajaran Teknologi Masyarakat (STM) Pada Konsep Energi Bernuansa Nilai Terhadap Hasil Belajar Siswa di Jakarta*, Skripsi, 2010.
- Rumansyah. *Prospek Penerapan Pendekatan Sains Teknologi Masyarakat Dalam Pembelajaran Kimia Di Kalimantan*, *Jurnal Pendidikan dan Kebudayaan* 2006 No. 029.
- Rusman. *Model-Model Pembelajaran: Mengembangkan Profesionalisme Guru Ed. 2* Jakarta, Rajawali Pers, Cet-6. 2016.
- Saifuddin, Azwar. *Penyusunan Skala Psikologi*, Yogyakarta: Pustaka Pelajar, 2013.
- Simpen, Krena. *Pengaruh Pembelajaran Sains Teknologi Masyarakat Terhadap Hasil Belajar Ipa Siswa Kelas IV Gugus VII Kecamatan Buleleng*, *Jurnal Pendidikan* 2014 Vol.2 No. 1
- Sudjana, Nana. *Penilaian Hasil Proses Belajar Mengajar*, Bandung: Remaja Rosdakarya, 2001.
- Sugiono. *Metode Penelitian Kuantitatif, Kualitatif Dan R&D* Bandung: Alfabeta 2016.
- Sugiono. *Metodologi Penelitian Pendidikan*, Cet. XVI; Bandung: Alfabeta, 2013.
- Sugiyono, *Metode Penelitian Pendidikan Pendekatan Kuantitatif, Kualitatif, R&B*.
- Suharsimi, Arikunto. *Dasar-Dasar Evaluasi Pendidikan* Jakarta; Bumi Aksara 2013.
- Syaiful, Sagala. *Konsep dan Makna Pembelajaran*, Bandung; Alfabeta, 2005.

Tiro, Muhammad Arif. *Dasar-Dasar Statistik*, Cet.1 Makassar: Satate University of Makassar,1999.

Uci, Minasari. *Pengaruh Model Pembelajaran Sains Teknologi Masyarakat (STM) terhadap Kemampuan Pemahaman Konsep Pada Pokok Bahasan Ekosistem Kelas VII MTs Paradigm Palembang*, Skripsi, 2017.

DAFTAR LAMPIRAN

LAMPIRAN A : RENCANA PELAKSANAAN PEMBELAJARAN

LAMPIRAN B : INSTRUMEN PENELITIAN

LAMPIRAN C : UJI STATISTIK

LAMPIRAN D : DOKUMENTASI

LAMPIRAN A
RENCANA PELAKSANAAN PEMBELAJARAN (RPP)

RENCANA PELAKSANAAN PEMBELAJARAN
(RPP) KURIKULUM 2013

Satuan Pendidikan : SD NEGERI TIDUNG
Kelas/Semester : 5/1
Tema : Sehat Itu Penting (Tema 4)
Sub Tema : Cara Memelihara Kesehatan Organ Peredaran Darah
Manusia (Sub Tema 3)
Pembelajaran ke : 1
Alokasi Waktu : 1 Hari

A. KOMPETENSI DASAR

1. Menerima dan menjalankan ajaran agama yang dianut.
2. Memiliki perilaku jujur, disiplin, santun, peduli, dan percaya diri dalam berinteraksi dengan keluarga, teman dan guru.
3. Memahami pengetahuan faktual dengan cara mengamati, mendengar, melihat, membaca dan menanya berdasarkan ingin tahu tentang dirinya, makhluk, ciptaan tuhan dan kegiatannya, dan benda-benda yang dijumpainya di rumah, sekolah.
4. Menyajikan pengetahuan faktual dalam bahasa yang jelas dan logis dan sistematis dalam karya yang estetis dalam gerakan yang mencerminkan anak sehat, dan dalam tindakan yang mencerminkan perilaku anak beriman dan berakhlak mulia.

B. KOMPOTENSI DASAR DAN INDIKATOR

Muatan : Bahasa Indonesia

NO	KOMPETENSI	INDIKATOR
3.6	Menganalisis dan amanat pantun yang disajikan secara lisan dan tulis dengan tujuan untuk kesenangan	3.6.1. Menjelaskan jenis-jenis pantun. 3.6.2. Mencari sisi dan amanat pantun.
4.6	Menuliskan pantun hasil karya pribadi dengan lafal, intonasi, dan ekspresi yang tepat sebagai bentuk ungkapan diri.	4.6.1 Membuat pantun. 4.6.2 Membacakan pantun hasil karya sendiri dengan benar.

Muatan : IPA

No	Kompetensi	Indikator
3.4	Memahami organ peredaran darah dan fungsi pada hewan dan manusia serta cara memelihara kesehatan organ peredaran darah.	3.4.1 Menjelaskan berbagai macam penyakit yang mempengaruhi organ peredaran manusia . 3.4.2 Menyebutkan cara memelihara kesehatan organ peredaran darah.
4.4	Menyajikan karya tentang organ peredaran darah pada manusia.	4.4.1 Membuat bagan tentang peredaran darah pada hewan.

C. TUJUAN

1. Dengan kegiatan mencari tahu tentang penyakit yang mempengaruhi organ peredaran darah dan cara pencegahannya.
siswa dapat mengidentifikasi macam penyakit yang mempengaruhi organ peredaran darah manusia dan cara memelihara kesehatan organ peredaran darah
2. Dengan kegiatan membaca pembacaan pantun.
siswa dapat menjelaskan isi pantun yang disajikan secara lisan
3. Dengan kegiatan menulis pantun.
siswa dapat menjelaskan pantun secara tulisan .
4. Dengan kegiatan mencoba menulis pantundengan tema menjaga kesehatan tubuh.
siswa dapat membacakan pantun yang dibuat dengan lafal dan intonasi yang tepat

D. MATERI

1. Identifikasi berbagai macam penyakit yang mempengaruhi organ peredaran darah manusia.
2. Cara memelihara organ peredaran manusia.
3. Pengertian pantun dan membaca pantun dengan benar

E. PENDEKATAN & METODE

- Pendekatan : Scientific
Strategi : Cooperative Learning
Teknik : Example Non Example
Metode : Penugasan, Pengamatan, Tanya jawab, Diskusi, dan Ceramah

F. KEGIATAN PEMBELAJARAN

Kegiatan	Deskripsi kegiatan	Alokasi waktu
Pembukaan	<ol style="list-style-type: none">1. Kelas dimulai dengan di buka dengan salam2. Kelas dilanjutkan dengan doa dipimpin oleh salah satu seorang siswa. Siswa yang diminta membaca doa adalah siswa yang hari ini datang paling awal.3. Siswa diingatkan untuk selalu mengutamakan sikap disiplin setiap saat dan maanfaatnya bagi tercapainya cita-cita.4. Menyanyikan lagu garuda pancasila atau lagu nasional lainnya. Guru memberikan penguatan tentang pentingnya menanamkan semangat Nasionalisme.5. Pembiasaan membaca/menulis/mendengarkan berbicara selama 15-20 menit materi non pelajaran seperti tokoh dunia, kesehatan, kebersihan, makanan/minuman sehat, cerita inspirasi dan motivasi. Sebelum membaca buku guru menjelaskan tujuan kegiatan literasi dan mengajak siswa dan mengajak siswa mendiskusikan pertanyaan-pertanyaan berikut :<ul style="list-style-type: none">• Apa yang tergambar pada sampul buku.• Apa judul buku• Kira-kira ini menceritakan tentang apa	15 menit

	<ul style="list-style-type: none"> • Pernahkah kamu membaca judul buku seperti ini. 	
Inti	<p>Langkah- langkah Pembelajaran</p> <ul style="list-style-type: none"> ➤ Pada awal pembelajaran, guru mengondisikan siswa secara klasikal dengan mendiskripsikan ilustrasi gambar. ➤ Siswa mencari dan mengumpulkan data dan informasi untuk mengisi tabel tentang nama-nama penyakit yang dapat mengganggu peredaran darah dalam tubuh dan cara pencegahannya 	
	<ul style="list-style-type: none"> ➤ Guru menarasikan kalimat penghubung antar kompetensi ➤ Guru bersama-sama membaca pantun dengan seksama ➤ Hasil pengamatan siswa terhadap pantun untuk menjawab pertanyaan ➤ Siswa diminta untuk mengemukakan pendapatnya berdasarkan pemahaman selama pembelajaran 	
Penutup	<ol style="list-style-type: none"> 7. Siswa mampu mengemukakan hasil belajar hari ini 8. Guru memberikan penguatan dan kesimpulan 9. Siswa berikan kesempatan berbicara/ bertanya dan menambahkan informasi dari siswa lainnya. 10. Penugasan dirumah 11. Menyanyikan salah satu lagu daerah untuk menumbuhkan nasionalisme, persatuan, dan toleransi. 12. Salam dan doa penutup dipimpin oleh salah satu siswa. 	15 menit

G. PENILAIAN

Penilaian terhadap proses dan hasil pembelajaran dilakukan oleh guru untuk mengukur tingkat pencapaian kompetensi peserta didik. Penilaian di gunakan sebagai bahan penyusun laporan kemajuan hasil belajar peserta dan memperbaiki proses pembelajaran yaitu dari pengamatan sikap, tes pengetahuan dan presentasi unjuk kerja hasil karya/projek rubrik penilaian sebagai berikut.

Rubrik Mempresentasikan Berbagai Organ Peredaran Darah

Aspek	Baik Sekali	Baik	Cukup	Perlu Bimbingan
	4	3	2	1
Mengetahui berbagai penyakit yang mempengaruhi organ peredaran manusia. Mengetahui kesehatan organ peredaran manusia	Menjelaskan berbagai penyakit yang mempengaruhi organ peredaran manusia dan menjelaskan cara memelihara organ peredaran darah manusia dengan benar	Menjelaskan sebagian besar berbagai penyakit yang mempengaruhi organ peredaran manusia dan menjelaskan cara memelihara peredaran manusia dengan benar	Menjelaskan sebagian kecil berbagai penyakit yang mempengaruhi organ peredaran manusia dan menjelaskan cara memelihara peredaran manusia dengan benar	Belum dapat menjelaskan berbagai penyakit yang mempengaruhi organ peredaran manusia dan menjelaskan cara memelihara peredaran manusia dengan benar
Menggunakan bagan atau diagram alur untuk menjelaskan berbagai penyakit yang mempengaruhi kerja organ peredaran darah	Menggunakan bagan atau diagram alur untuk menjelaskan berbagai penyakit yang mempengaruhi kerja organ peredaran darah dengan sistematis	Menggunakan bagan atau diagram alur untuk menjelaskan berbagai penyakit yang mempengaruhi kerja organ peredaran darah dengan cukup	Menggunakan bagan atau diagram alur untuk menjelaskan berbagai penyakit yang mempengaruhi kerja organ peredaran darah dengan kurang	Belum dapat bagan atau diagram alur untuk menjelaskan berbagai penyakit yang mempengaruhi kerja organ peredaran darah dengan sistematis

	bahasa Indonesia yang baik dan benar	systematis	systematis	
--	--------------------------------------	------------	------------	--

Rubrik Berkreasi/Membuat Pantun Jenaka

Aspek	Baik Sekali	Baik	Cukup	Perlu Bimbingan
	4	3	2	1
Isi dan pengetahuan: hasil yang dibuat oleh siswa	Sesuai dengan ciri-ciri pantun, yaitu <ul style="list-style-type: none"> Pantun bersajak a-b-a-b Satu bait terdiri atas empat baris Setiap baris terdiri atas 8 sampai 12 suku kata Terdapat sampiran pada dua baris pertama dan pada dua baris berikutnya 	Memenuhi 3 kriteria dari 4 kriteria yang ditetapkan	Memenuhi 2 kriteria dari 4 kriteria yang ditetapkan	Memenuhi 1 kriteria dari 4 kriteria yang ditetapkan
Penggunaan Bahasa Indonesia yang benar; Bahasa Indonesia yang baik dan benar digunakan dalam penulisan ringkasan	Bahasa Indonesia yang baik dan benar digunakan dengan efisien dan menarik dalam keseluruhan penulisan	Bahasa Indonesia yang baik dan benar digunakan dengan efisien dalam keseluruhan penulisan	Bahasa Indonesia yang baik dan benar digunakan dengan efisien dalam sebagian besar penulisan	Bahasa Indonesia yang baik dan benar digunakan dengan efisien dalam sebagian kecil penulisan

H. SUMBER DAN MEDIA

1. Buku pedoman guru tema 4 kelas 5 dan buku siswa tema 4 kelas 5 (buku tematik terpadu kurikulum 2013, Jakarta: kementerian pendidikan dan kebudayann, revisi 2017).
2. Gambar atau slide tentang organ peredaran darah pada hewan
3. Macam-macam gambar cerita

Refleksi guru

Catatan guru

1. Masalah :
2. Ide baru :
3. Momen spesial :

Makassar 7 juni 2021

Mengetahui
Kepala sekolah

Peneliti

Hj.Herlinawati, S.Pd

Amirah

199602281986112001

20800115029

**RENCANA PELAKSANAAN PEMBELAJARAN
(RPP) KURIKULUM 2013**

Satuan Pendidikan : SD NEGERI TIDUNG

Kelas/Semester : 5/1

Tema : Sehat Itu Penting (Tema 4)

Sub Tema : Cara Memelihara Kesehatan Organ Peredaran Darah
Manusia (Sub Tema 3)

Pembelajaran ke : 2

Alokasi Waktu : 1 Hari

A. KOMPETENSI DASAR

- a. Menerima dan menjalankan ajaran agama yang dianut.
- b. Memiliki perilaku jujur, disiplin, santun, peduli, dan percaya diri dalam berinteraksi dengan keluarga, teman dan guru.
- c. Memahami pengetahuan faktual dengan cara mengamati, mendengar, melihat, membaca dan menanya berdasarkan ingin tahu tentang dirinya, makhluk, ciptaan tuhan dan kegiatannya, dan benda-benda yang dijumpainya di rumah, sekolah.
- d. Menyajikan pengetahuan faktual dalam bahasa yang jelas dan logis dan sistematis dalam karya yang estetis dalam gerakan yang mencerminkan anak sehat, dan dalam tindakan yang mencerminkan perilaku anak beriman dan berakhlak mulia.

B. KOMPOTENSI DASAR DAN INDIKATOR

Muatan : Bahasa Indonesia

NO	KOMPETENSI	INDIKATOR
3.6	Menganalisis dan amanat pantun yang disajikan secara lisan dan tulis dengan tujuan untuk kesenangan	3.6.1. Menjelaskan jenis-jenis pantun. 3.6.2. Mencari sisi dan amanat pantun.
4.6	Menuliskan pantun hasil karya pribadi dengan lafal, intonasi, dan ekspresi yang tepat sebagai bentuk ungkapan diri.	ii. Membuat pantun. iii. Membacakan pantun hasil karya sendiri dengan benar.

Muatan : SBdP

NO	Kompetensi	Indikator
3.1	Memahami gambar cerita	3.1.1 Identifikasi berbagai gambar cerita
4.1	Membuat gambar bercerita	4.1.1 Menjelaskan langkah-langkah membuat cerita 4.1.2 Membuat gambar cerita sesuai kalimat penggalan cerita

Muatan : IPA

No	Kompetensi	Indikator
3.4	Memahami organ peredaran darah dan fungsi pada hewan dan manusia serta cara memelihara kesehatan organ peredaran darah.	3.4.1 Menjelaskan organ peredaran darah pada hewan. 3.4.2 Menyebutkan berbagai

		<p>macam penyakit yang mempengaruhi organ peredaran darah hewan.</p> <p>3.4.3 Menjelaskan cara memelihara organ peredaran darah.</p>
4.4	Menyajikan karya tentang organ peredaran darah pada manusia.	4.4.1 Membuat bagan tentang peredaran darah pada hewan.

C. TUJUAN

1. Dengan kegiatan membaca dan mengamati cerita bergambar, siswa dapat mengidentifikasi berbagai gambar cerita sesuai bacaan.
2. Dengan kegiatan menulis pengertian gambar cerita, siswa dapat menjelaskan langkah-langkah pembuatan gambar secara urut.
3. Dengan kegiatan berkarya, siswa dapat membuat contoh gambar cerita satu dengan sesuai kalimat penggalan cerita.
4. Dengan kegiatan menacaritahu mengenai organ peredaran darah hewan, siswa dapat menyebutkan berbagai penyakit yang mempengaruhi organ peredaran darah pada hewan.
5. Dengan kegiatan menacaritahu mengenai organ peredaran darah pada hewan, siswa dapat menyebutkan cara memelihara kesehatan organ peredaran darah.

D. MATERI

4. Teks bacaan tentang macam-macam pantun.
5. Teks bacaan tentang kancil.
6. Organ peredaran darah pada hewan dan berbagai penyakit yang mempengaruhi organ peredaran darah hewan.
7. Macam- macam gambar bercerita.
8. Langkah-langkah pembuatan gambar cerita.

E. PENDEKATAN & METODE

Pendekatan : Scientific

Strategi : Cooperative Learning
 Teknik : Example Non Example
 Metode : Penugasan, Pengamatan, Tanya jawab, Diskusi, dan Ceramah

F. KEGIATAN PEMBELAJARAN

Kegiatan	Deskripsi kegiatan	Alokasi waktu
Pembukaan	<ol style="list-style-type: none"> 1. Kelas dimulai dengan di buka dengan salam 2. Kelas dilanjutkan dengan doa dipimpin oleh salah satu seorang siswa. Siswa yang diminta membaca doa adalah siswa yang hari ini datang paling awal. 3. Siswa diingatkan untuk selalu mengutamakan sikap disiplin setiap saat dan maanfaatnya bagi tercapainya cita-cita. 4. Menyanyikan lagu garuda pancasila atau lagu nasional lainnya. Guru memberikan penguatan tentang pentingnya menanamkan semangat Nasionalisme. 5. Pembiasaan membaca/menulis/mendengarkan berbicara selama 15-20 menit materi non pelajaran seperti tokoh dunia, kesehatan, kebersihan, makanan/minuman sehat, cerita inspirasi dan motivasi. Sebelum membaca buku guru menjelaskan tujuan kegiatan literasi dan mengajak siswa dan mengajak siswa mendiskusikan pertanyaan-pertanyaan berikut : <ul style="list-style-type: none"> • Apa yang tergambar pada sampul buku. • Apa judul buku • Kira-kira ini menceritakan tentang apa • Pernahkah kamu membaca judul buku seperti ini. 	15 menit

Inti	<p>Langkah- langkah Pembelajaran</p> <ul style="list-style-type: none"> ➤ Pada awal pembelajaran, guru mengondisikan siswa secara klasikal dengan mendiskripsikan ilustrasi gambar. ➤ Guru menstimulus pengetahuan dan daya analisa siswa dengan mengajukan pertanyaan pada buku siswa 	
	<ul style="list-style-type: none"> ➤ Biarkan siswa mengembangkan jawaban secara mandiri dan mampu menjadikan benda-benda atau peristiwa yang ada dan terjadi di sekitarnya sebagai sumber inspirasi. ➤ Dengan mengamati cerita bergambar, guru memberikan pertanyaan- pertanyaan pancingan mencoba mengajak dan merangsang siswa untuk menemukan dan menyatakan konsep gambar cerita. ➤ Guru acak dan spontan menunjuk siswa untuk membacakan hasil kesimpulan. 	
Penutup	<ol style="list-style-type: none"> 6. Siswa mampu mengemukakan hasil belajar hari ini 7. Guru memberikan penguatan dan kesimpulan 8. Siswa berikan kesempatan berbicara/ bertanya dan menambahkan informasi dari siswa lainnya. 9. Penugasan dirumah 10. Menyanyikan salah satu lagu daerah untuk menumbuhkan nasionalisme, persatuan, dan toleransi. 11. Salam dan doa penutup dipimpin oleh salah satu siswa. 	15 menit

G. PENILAIAN

Penilaian terhadap proses dan hasil pembelajaran dilakukan oleh guru untuk mengukur tingkat pencapaian kompetensi peserta didik. Penilaian di gunakan sebagai bahan penyusun laporan kemajuan hasil belajar peserta dan memperbaiki proses pembelajaran yaitu dari pengamatan sikap, tes pengetahuan dan presentasi unjuk kerja hasil karya/projek rubrik penilaian sebagai berikut.

Rubrik penilaian SBdP

Aspek	Baik Sekali	Baik	Cukup	Perlu Bimbingan
	4	3	2	1
Pengetahuan Gambar Cerita	Mampu menjawab semua pertanyaan mengenai gambar cerita	Mampu menjawab 75% pertanyaan mengenai gambar cerita	Mampu menjawab 50% pertanyaan mengenai gambar cerita	Tidak mampu menjawab semua pertanyaan mengenai gambar cerita
Penggunaan Bahasa Indonesia yang baik dan benar; Bahasa Indonesia yang baik dan benar digunakan dalam penulisan jawaban	Bahasa Indonesia yang baik dan benar digunakan dengan efisien dan menarik dalam keseluruhan penulisan	Bahasa Indonesia yang baik dan benar digunakan dengan efisien dan menarik dalam keseluruhan penulisan	Bahasa Indonesia yang baik dan benar digunakan dengan sangat efisien dan menarik dalam sebagian besar penulisan	Bahasa Indonesia yang baik dan benar digunakan dengan sangat efisien dan menarik dalam sebagian kecil penulisan

Rubrik Berkreasi/Membuat Pantun Jenaka

Aspek	Baik Sekali	Baik	Cukup	Perlu Bimbingan
--------------	--------------------	-------------	--------------	------------------------

	4	3	2	1
Isi dan pengetahuan: hasil yang dibuat oleh siswa	<p>Sesuai dengan ciri-ciri pantun, yaitu</p> <ul style="list-style-type: none"> • Pantun bersajak a-b-a-b • Satu bait terdiri atas empat baris • Setiap baris terdiri atas 8 sampai 12 suku kata • Terdapat sampiran pada dua baris pertama dan isi pada dua baris berikutnya 	Memenuhi 3 kriteria dari 4 kriteria yang ditetapkan	Memenuhi 2 kriteria dari 4 kriteria yang ditetapkan	Memenuhi 1 kriteria dari 4 kriteria yang ditetapkan
Penggunaan Bahasa Indonesia yang benar; Bahasa Indonesia yang baik dan benar digunakan dalam penulisan ringkasan	Bahasa Indonesia yang baik dan benar digunakan dengan efisien dan menarik dalam keseluruhan penulisan	Bahasa Indonesia yang baik dan benar digunakan dengan efisien dalam keseluruhan penulisan	Bahasa Indonesia yang baik dan benar digunakan dengan efisien dalam sebagian besar penulisan	Bahasa Indonesia yang baik dan benar digunakan dengan efisien dalam sebagian kecil penulisan

H. SUMBER DAN MEDIA

4. Buku pedoman guru tema 4 kelas 5 dan buku siswa tema 4 kelas 5 (buku tematik terpadu kurikulum 2013, Jakarta: kementerian pendidikan dan kebudayann, revisi 2017).
5. Gambar atau slide tentang organ peredaran darah pada hewan
6. Macam-macam gambar cerita

Refleksi guru

Catatan guru

4. Masalah :
5. Ide baru :
6. Momen spesial :

Makassar 7 juni 2021

Mengetahui
Kepala sekolah

Peneliti

Hj.Herlinawati, S.Pd
199602281986112001

Amirah
20800115029

LAMPIRAN B
INSTRUMEN PENELITIAN

Soal *PRETEST*

PRETEST

NAMA SISWA :

KELAS :

A. Berilah tanda silang(x) pada huruf a, b, c atau d di depan jawaban yang benar!

1. Darah adalah salah satu bagian penting dari tubuh manusia. Organ tubuh manusia yang memompa darah agar tetap mengalir adalah
 - a. Paru-paru
 - b. Jantung
 - c. Hati
 - d. Ginjal
2. . Ketika darah mengalir ke seluruh tubuh, aliran darah tersebut juga turut mengalirkan
 - a. Tulang

- b. Oksigen
 - c. Nitrogen
 - d. Daging
3. Mengalirnya darah ke seluruh tubuh dinamakan sistem
 - a. Pengaliran darah
 - b. Pernafasan darah
 - c. Rotasi darah
 - d. Peredaran darah
 4. Sistem peredaran darah kecil mengalir dari
 - a. Bilik kanan menuju paru-paru
 - b. Bilik kanan menuju seluruh tubuh
 - c. Bilik kiri menuju paru-paru
 - d. Bilik kiri menuju seluruh tubuh
 5. Darah yang telah mengalir kembali ke jantung dari seluruh tubuh banyak mengandung
 - a. Oksigen
 - b. Vitamin
 - c. Karbondioksida
 - d. Zat besi
 6. Jantung tersusun dari otot-otot yang sangat kita yang disebut
 - a. Miokardium
 - b. Katup jantung
 - c. Aorta
 - d. Kapiler
 7. Tempat pertukaran oksigen dan karbondioksida dalam paru-paru terjadi di
 - a. Bronkiolus
 - b. Trakea
 - c. Arteri
 - d. Alveolus
 8. Pantun memiliki baris berjumlah
 - a. 3
 - b. 4
 - c. 5
 - d. 6
 9. Baris pertama dan kedua dalam pantun dinamakan
 - a. Sampiran
 - b. Syair
 - c. Isi
 - d. Sajak

10. Anak itik selesai berenang
Nampak lucu di tengah sawah
Sungguh hatiku merasa senang
Hari ini aku diberi hadiah
Pantun di atas tergolong pantun
- Muda
 - Tua
 - Kanak-kanak
 - Jenaka
11. Pergi ke sawah di hari senin
Lihat pemandangan didepan mata
Belajarlaha dirimu yan rajin
Agar impianmu menjadi nyata
Pantun di atas tergolong pantun
- Muda
 - Tua
 - Kanak-kanak
 - Jenaka
12. Pada sistem peredaran darah tertutup jantung memompa darah secara terus menerus sehingga tekanan darah yang didapatkan menjadi
- Lemah
 - Lambat
 - Cepat
 - Stabil
13. Contoh hewan yang mempunyai sistem peredaran darah terbuka adalah
- Serangga
 - Katak
 - Ikan
 - Kadal
14. Sistem peredaran darah tertutup adalah darah dipompa oleh jantung ke seluruh tubuh melewati
- Paru-paru
 - Alveolus
 - Pembuluh darah
 - Jaringan kulit
15. Pembuluh balik pada jantung
- Aorta
 - Katup aorta

- c. Pembuluh darah
- d. Bilik kanan

Jawaban Pretest

1. B. Jantung
2. B. Oksigen
3. D. Peredaran darah
4. A. Bilik kanan menuju paru-paru
5. C. Karbondioksigen
6. A. Miokardium
7. D. Alveolus
8. B. 4
9. A. Sampiran
10. C. Kanak-kanak
11. B. Tua
12. D. Stabil
13. A. Serangga
14. C. Pembuluh darah
15. A. Aorta



Soal *POSTTEST*

POSTTEST

NAMA SISWA :

KELAS :

B. Berilah tanda silang(x) pada huruf a, b, c atau d di depan jawaban yang benar!

Perhatikan pantun berikut untuk menjawab soal nomor 1 dan 2!

Tukang bakso berbaju biru

Sedang keliling tersapa justru kamu sebagai orang baru

.....

1. Kalimat yang tepat untuk melengkapi pantun tersebut adalah...
 - a. Sebelum mencoba berbicara
 - b. Karena orang baru di daerah ini
 - c. Mulai menyapa untuk berkenalan
 - d. Mulailah mau untuk menyapa
2. Sampiran pada pantun terletak pada baris...
 - a. 1 dan 2
 - b. 2 dan 3
 - c. 3 dan 4
 - d. 2 dan 4

Pantun berikut untuk menjawab nomor 3 dan 4!

Bunga melati semerbak nan wangi

Terlihat mekar berseri di dalam taman

Hilangkanlah congkak dan iri hati

Agar banyak teman hidup pun nyaman

3. Pesan dalam pantun di atas adalah...
 - a. Kita harus bebas dari rasa congkak dan iri hati agar di puji teman

- b. Orang yang congkak dan iri hati, hidupnya nyaman serta banyak teman.
 - c. Kita tidak boleh iri hati terhadap teman yang hidupnya nyaman
 - d. Jadi orang jangan congkak dan iri hati agar hidup nyaman dan banyak teman
4. Berdasarkan isinya, pantun tersebut termasuk jenis pantun...
 - a. Anak-anak
 - b. Remaja
 - c. Nasihat
 - d. Adat
5. Berikut ini yang *tidak* termasuk ciri-ciri pantun adalah...
 - a. Satu bait terdiri dari empat baris
 - b. Baris sari dan dua berisi sampiran
 - c. Baris ketiga dan empat berisi sindiran
 - d. Bersajak a-b-a-b
6. Jantung berfungsi untuk...
 - a. Menyimpan darah
 - b. Membuat darah
 - c. Memompa darah
 - d. Mencampurkan darah
7. Peredaran darah dari jantung ke paru-paru dan kembali lagi ke jantung disebut peredaran darah...
 - a. Besar
 - b. Kecil
 - c. Normal
 - d. Pendek
8. Pola hidup berikut ini dapat meningkatkan kesehatan dan peredaran darah, *kecuali*...
 - a. Makan makanan berlemak
 - b. Olahraga teratur
 - c. Cukup istirahat
 - d. Pola makan bergizi

9. Lemak pada dinding darah dapat mengakibatkan penyakit...
 - a. Jantung dan stroke
 - b. Tipus dan stroke
 - c. Jantung dan hepatitis
 - d. Hepatitis dan jantung coroner
10. Contoh penyakit yang menyerang organ peredaran darah adalah...
 - a. Tifus
 - b. Disentri
 - c. Stroke
 - d. Malaria
11. Cerita bergambar biasanya terdapat dalam...
 - a. Puisi
 - b. Pantun
 - c. Komik
 - d. Novel
12. Langkah terakhir membuat gambar cerita adalah...
 - a. Menentukan tema
 - b. Menentukan watak tokoh
 - c. Menggunting pola
 - d. mewarnai gambar
13. berikut adalah alat yang digunakan untuk membuat cerita bergambar, kecuali...
 - a. pensil
 - b. cat
 - c. krayon
 - d. penghapus
14. hal yang diperhatikan ketika akan membuat cerita bergambar adalah...
 - a. tema cerita
 - b. teknik pewarnaan gambar
 - c. cara menyisoan gambar
 - d. amanat dari cerita

15. langkah utama saat membuat gambar bercerita adalah...

- a. menentukan tema
- b. menggambar sesuai alur
- c. membuat alur cerita
- d. menentukan karakter tokoh



Jawaban Posttest

1. C. Mulai menyapa untuk berkenalan
2. A. 1 dan 2
3. D. Jadi orang jangan congkak dan iri hati agar hidup nyaman dan banyak teman
4. C. Nasihat
5. C. Baris ke 3 dan ke 4 berisi sindiran
6. C. Memompa darah
7. B. Kecil
8. A. Makan makanan yang berlemak
9. A. Jantung dan stroke
10. C. Stroke
11. C. Komik
12. D. Mewarnai gambar
13. A. Pensil
14. A. Tema cerita
15. A. Menentukan tema



LAMPIRAN C

UJI STATISTIK

Uji Normalitas

Tests of Normality

Kelas	Kolmogorov-Smirnov		
	Statistic	Df	Sig.
Hasil belajar siswa Pretest	0.231	30	0.86
Posttest	0.189	30	0.67

Uji T

Paired Samples Test

Paired Samples Test					
		Paired Differences			
		Mean	Std. Deviation	Std. Error Mean	95% Confidence Interval of the Difference
					Lower
Pair 1	Pretest Control - Posttest Control	-30.00000	9.82607	1.79399	-33.66912

Paired Samples Test					
		Paired Differences	t	Df	Sig. (2-tailed)
		95% Confidence Interval of the			

		Difference			
		Upper			
Pair 1	Pretes Control - Postest Control	-26.33088	-16.723	29	.000

Lampiran.

Menentukan T_{hitung}

$$t_{hit} = \frac{x_1 - x_2}{s_{gab} \sqrt{\frac{1}{n_1}}}$$

$$s_{gab} = \sqrt{\frac{(n_1 - 1)s_1^2 + (n_2 - 1)s_2^2}{n_1 + n_2 - 2}}$$

$$s_{gab} = \sqrt{\frac{(30 - 1)2138,68 + (30 - 1)113,7}{30 + 30 - 2}}$$

$$s_{gab} = \sqrt{\frac{(29)2138,68 + (29)113,7}{58}}$$

$$s_{gab} = \sqrt{\frac{62021,72 + 3299}{58}}$$

$$s_{gab} = \sqrt{\frac{65321,6}{58}}$$

$$s_{gab} = 33,5$$

$$t_{hit} = \frac{x_1 + x_2}{s_{gab} \sqrt{\frac{1}{n_1} + \frac{1}{n_2}}}$$

$$t_{hit} = \frac{78 + 48}{33 \sqrt{\frac{1}{30} + \frac{1}{30}}}$$

$$= \frac{30}{33 \cdot 0,25}$$

$$= 3,6$$

Menentukan T_{tabel}

$$\alpha = 5\% = 0,05$$

$$Dk = (n_1 + n_2 - 2)$$


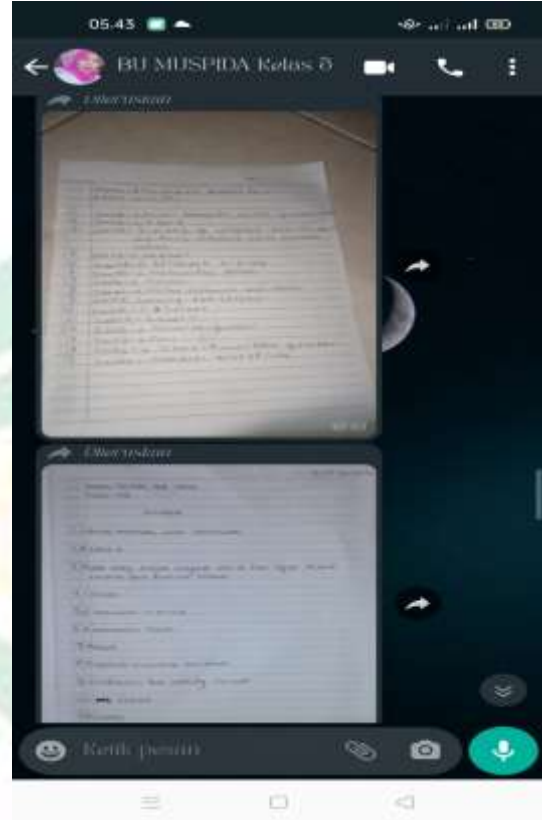
$$= (30 + 30 - 2)$$

$$= 58$$

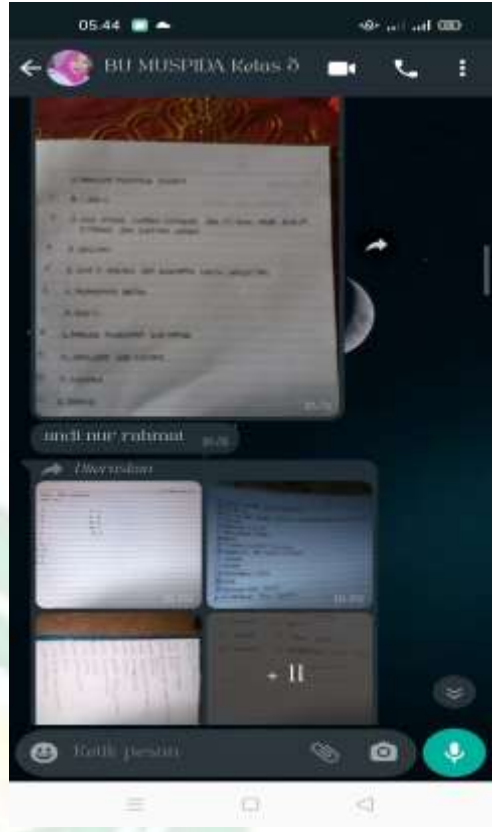
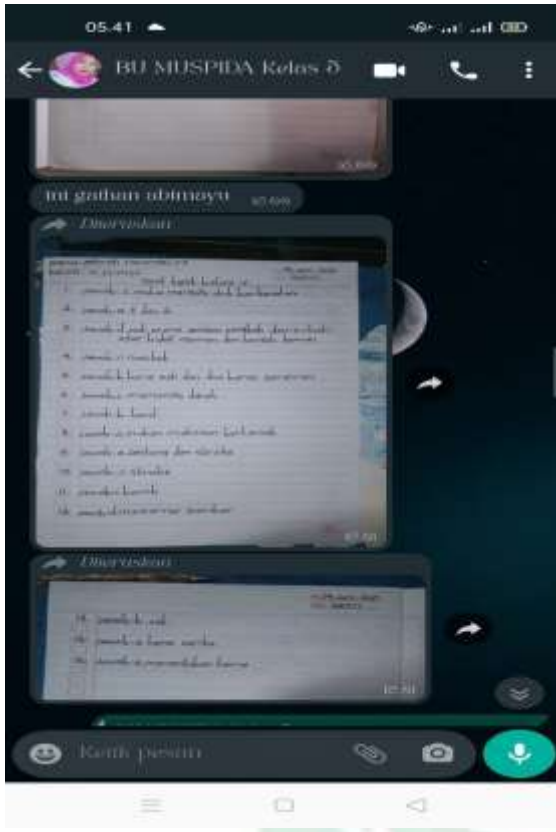
$$T_{tabel} = 0,05; 58 = 2,0$$

Perolehan t_{hitung} adalah 3,6 dan t_{tabel} adalah 2,0 dengan kriteria pengujian H_0 diterima jika $-t_{tabel} < t_{hitung}$ dan tolak H_0 untuk harga t yang lain. Karena $t_{hitung} > t_{tabel}$ ($3,6 > 2,0$) maka H_0 ditolak H_1 diterima dengan taraf kepercayaan 95% dikatakan bahwa rata-rata nilai hasil belajar peserta didik kelas V SD Negeri Tidung sebelum penerapan model pembelajaran Sains Teknologi Masyarakat (STM) tidak sama dengan nilai rata-rata hasil belajar peserta didik setelah penerapan model pembelajaran Sains Teknologi Masyarakat (STM).

DOKUMENTASI



AMIC UNIVERSITY
UDDIN
ASSAR





PEMERINTAH KOTA MAKASSAR
DINAS PENDIDIKAN
UNIT PELAKSANA TEKNIS SATUAN PENDIDIKAN FORMAL
SEKOLAH DASAR NEGERI TIDUNG
KELURAHAN MAPPALA - KECAMATAN RAPPOCINI



Alamat : Jl. Tidung VI Stp. IX No 2 Telp : (0411) 8221330 Kodepos : 90222

NSS : 101196004088 Email : sdnegeritidung@gmail.com Website : sdnegeritidung.mysch.id NPSN : 40307230

SURAT KETERANGAN

Nomor : 421.2 / 14/SDN-TD /VII/2021

Yang bertanda tangan di bawah ini kepala UPT SPF SD NEGERI TIDUNG menerangkan bahwa:

Nama : **Amirah**
Nim : 20800115029
Semester : XII
Fakultas : Tarbiyah Dan Keguruan
Jurusan : PGMI
Alamat : Tidung 7 Stp 8 No. 170

Adalah telah melakukan penelitian di SD Negeri Tidung dengan judul Skripsi “ Penerapan Model Pembelajaran Sains Teknologi Masyarakat (STM) Terhadap Hasil Belajar Peserta Didik Kelas V SD Negeri Tidung Kelurahan Mapala Kecamatan Rappocini Kota Makassar” Selama 1 bulan tanggal 7 Juni – 7 Juli 2021.

Demikian surat keterangan ini di buat untuk di digunakan sebagaimana mestinya.

Makassar, 12 Juli 2021

Kepala UPT SPF SD Negeri Tidung



Hj. Herltnawati, S.Pd

Pangkat Pembina Tk1

NIP. 19660228198611 2 001

RIWAYAT HIDUP



Amirah dilahirkan di Ujung Pandang pada tanggal 05 September 1996. Anak ke 3 dari 5 bersaudara. Hasil buah kasih dari pasangan Drs. Aminullah Hafid dan Mastura pendidikan formal SD Negeri Kakatua dan lulus pada tahun 2009, Pada tahun yang sama, penulis melanjutkan sekolah menengah pertama Madrasah Tzanawiyah Model dan lulus pada tahun 2012, dan pada tahun itu penuli melanjutkan pula sekolah menengah atas di Man 2 Model Makassar dan lulus ada tahun 2015, Kemudian penulis melanjutkan pendidikan di Universitas Islam Negeri (UIN) Alauddin Makassar ke jenjang S1 pada jurusan pendidikan GuruMadrasah Ibtidaiyah Fakultas Tarbiyah dan Keguruan sampai saat biografi ini ditulis. salah satu pesan penulis jangan mudah putus asa dalam melakukan sesuatu, karena di balik sebuah kesuksesan pasti ada kerja keras.

STATE ISLAMIC UNIVERSITY
ALAUDDIN
M A K A S S A R