

**PENGARUH PENGGUNAAN GADGET TERHADAP MINAT
BELAJAR PESERTA DIDIK KELAS ATAS DI SD ISLAM
MARGOLEMBO KABUPATEN LUWU TIMUR**



Skripsi

Diajukan untuk Memenuhi Salah Satu Syarat Memperoleh Gelar
Sarjana Pendidikan (S.Pd.) Jurusan Pendidikan Agama Islam
pada Fakultas Tarbiyah dan Keguruan
UIN Alauddin Makassar

Oleh:

**Ummi Muthi'ah
NIM 20100117017**

**FAKULTAS TARBIYAH DAN KEGURUAN
UIN ALAUDDIN MAKASSAR
2021**

PERNYATAAN KEASLIAN SKRIPSI

Mahasiswa yang bertanda tangan di bawah ini:

Nama : Ummi Muthi'ah
NIM : 20100117017
Tempat/Tanggal Lahir : Wonorejo, 21 September 1999
Jurusan/Prodi : Pendidikan Agama Islam
Fakultas : Tarbiyah dan Keguruan
Alamat : Samata, Kab. Gowa
Judul : Pengaruh Penggunaan Gadget terhadap Minat Belajar Peserta Didik Kelas Atas di SD Islam Margolembo Kabupaten Luwu Timur

menyatakan dengan sesungguhnya dan penuh kesadaran bahwa skripsi ini benar adalah hasil karya sendiri. Jika di kemudian hari terbukti bahwa ia merupakan duplikat, tiruan, plagiat, atau dibuat oleh orang lain, sebagian atau seluruhnya, maka skripsi dan gelar yang diperoleh karenanya batal demi hukum.

Samata-Gowa, 01 September 2021
Penyusun,



Ummi Muthi'ah
NIM 20100117017

PERSETUJUAN UJIAN SKRIPSI (MUNAQASYAH)

Dewan penguji skripsi berjudul “Pengaruh Penggunaan Gadget terhadap Minat Belajar Peserta Didik Kelas Atas di SD Islam Margolembo Kabupaten Luwu Timur”, yang disusun oleh Saudari Ummi Muthi’ah, NIM: 20100117017, telah diujikan dalam Ujian Kualifikasi Hasil Skripsi yang diselenggarakan pada hari Rabu, 10 November 2021 M, bertepatan dengan tanggal 04 Rabiul Akhir 1443 H, dipandang telah memenuhi syarat-syarat ilmiah dan dapat disetujui untuk diajukan dalam sidang **Ujian Skripsi (Munaqasyah)**.

Demikian persetujuan ini diberikan untuk proses selanjutnya.

PEMBIMBING:

1. Dr. Muljono Damopolii, M.Ag. (.....)
2. Dr. Hj. St. Syamsudduha, M.Pd. (.....)

PENGUJI:

1. Prof. Dr. H. Syahrudin, M.Pd. (.....)
2. Drs. Muhammad Yusuf Hidayat, M.Pd. (.....)
3. Dr. Muljono Damopolii, M.Ag. (.....)
4. Dr. Hj. St. Syamsudduha, M.Pd. (.....)

Samata-Gowa, 20 November 2021

UIN Alauddin
Wakil Dekan Bidang Akademik,



Dr. M. Shabir U., M.Ag.
NIP 196609281993031002

Ketua Jurusan PAI,

Dr. H. Syamsuri, S.S., M.A.
NIP 197212052002121012

KATA PENGANTAR

بِسْمِ اللَّهِ الرَّحْمَنِ الرَّحِيمِ

الْحَمْدُ لِلَّهِ رَبِّ الْعَالَمِينَ، وَبِهِ نَسْتَعِينُ عَلَى أُمُورِ الدُّنْيَا وَالْآخِرَةِ، وَالصَّلَاةُ
وَالسَّلَامُ عَلَى أَشْرَفِ الْمُرْسَلِينَ وَعَلَى آلِهِ وَصَحْبِهِ أَجْمَعِينَ، أَمَّا بَعْدُ

Alhamdulillah puji syukur penulis ucapkan ke hadirat Allah swt atas segala limpahan rahmat hidayah, karunia, serta izin-Nya, sehingga penulis dapat menyelesaikan penulisan skripsi ini dengan judul **“Pengaruh Penggunaan Gadget terhadap Minat Belajar Peserta Didik Kelas Atas di SD Islam Margolembo Kabupaten Luwu Timur”** ini dapat diselesaikan untuk memenuhi salah satu syarat penyelesaian studi pada Fakultas Tarbiyah dan Keguruan UIN Alauddin Makassar.

Penulis menyadari bahwa dalam penyelesaian skripsi ini ada begitu banyak bantuan dari berbagai pihak. Mereka telah memberikan uluran tangan dan kemurahan hati kepada penulis terutama yang paling tersayang kedua orang tua yang telah membesarkan, menjaga, mendidik, serta selalu mendoakan dalam setiap sujudnya, sehingga penulis dapat menyelesaikan penulisan skripsi ini. Kepada keduanya penulis senantiasa memanjatkan doa dengan penuh harapan semoga Allah swt apat mengasihi dan mengampuni dosa-dosa keduanya sebagaimana keduanya telah mengasihi penulis, dan semoga Allah swt senantiasa memudahkan setiap urusan keduanya, serta memberikan keduanya kehidupan yang bahagia, baik di dunia maupun di akhirat kelak, Aamiin ya Rabbal ‘alamin.

Selanjutnya penyusun patut menyampaikan terima kasih yang sebesar-besarnya kepada:

1. Prof. H. Hamdan Juhannis, M.A., Ph.D., selaku Rektor UIN Alauddin Makassar beserta Wakil Rektor I, Prof. Dr. Mardan, M.Ag., Wakil Rektor II,

Dr. Wahyuddin Naro, M.Hum., Wakil Rektor III, Prof. Dr. Darusalam Syamsuddin, M.Ag., dan Wakil Rektor IV, Dr. Kamaluddin Abu Nawas, M.Ag., yang telah memimpin UIN Alauddin Makassar dengan berbagai kebijakan sehingga menjadi lingkungan yang kondusif untuk peneliti memperoleh ilmu, baik dari segi akademik maupun non-akademik.

2. Dr. H. A. Marjuni, S.Ag., M.Pd.I., selaku Dekan Fakultas Tarbiyah dan Keguruan UIN Alauddin Makassar, beserta Wakil Dekan I, Dr. M. Shabir U., M.Ag., Wakil Dekan II, Dr. Muhammad Rusydi, M.Ag., dan Wakil Dekan III, Dr. H. Ilyas, M.Pd., M.Si., beserta seluruh stafnya, atas segala fasilitas yang diberikan dan senantiasa memberikan dorongan, bimbingan, dan nasihat kepada penulis.
3. Dr. H. Syamsuri, S.S., M.A., selaku Ketua Jurusan Pendidikan Agama Islam, dan Dr. Muhammad Rusmin B., M.Pd.I., selaku Sekretaris Jurusan Pendidikan Agama Islam, serta seluruh stafnya, atas segala pelayanan, respons cepat, dan fasilitas yang diberikan kepada peneliti sehingga dapat menyelesaikan skripsi ini.
4. Dr. Muljono Damopolii, M.Ag. sebagai pembimbing I, dan Dr. Hj. St. Syamsudduha, M.Pd., sebagai pembimbing II, yang senantiasa bersedia dan bersabar meluangkan waktu, tenaga, dan pikiran dalam membimbing serta mengarahkan penulis mulai dari awal penyusunan skripsi ini sampai selesai.
5. Prof. Dr. H. Syahrudin, M.Pd. sebagai penguji 1, dan Drs. Muhammad Yusuf Hidayat, M.Pd. selaku penguji 2, yang telah memberikan masukan dan arahan sehingga skripsi ini diselesaikan dengan baik.
6. Segenap dosen, karyawan, dan karyawan Fakultas Tarbiyah dan Keguruan

UIN Alauddin Makassar yang dengan penuh ketulusan dan keikhlasan melayani dan membantu mahasiswa.

7. Kepala sekolah SD Islam Margolembo, Ibu Sri Wahyuni, S.Pd., yang telah memberikan izin untuk melaksanakan penelitian di sekolah tersebut dan para pendidik serta peserta didik yang telah bersedia meluangkan waktunya.
8. Rekan mahasiswa Jurusan Pendidikan Agama Islam angkatan 2017 (LEA17ERS), terkhusus kepada kelas PAI 1-2, yang tidak sempat saya sebutkan satu persatu, atas dukungan, semangat, partisipasi, dan solidaritasnya selama menempuh proses perkuliahan.

Penulis menyadari bahwa skripsi ini masih banyak terdapat kekurangan baik dari segi bahasa, pembahasan, maupun pemikiran. Oleh karena itu, penulis sangat mengharapkan kritik dan saran serta masukan yang membangun dari berbagai pihak atas segala kekurangan yang ada.

Akhirnya penulis mengucapkan terimakasih banyak kepada semua pihak yang telah membantu semoga menjadi amal jariyah dan semoga skripsi ini dapat bermanfaat untuk kita semua.

Gowa, 01 September 2021
Penyusun



Ummi Muthi'ah
NIM: 20100117017

DAFTAR ISI

| | |
|---|-----|
| HALAMAN JUDUL..... | i |
| PERNYATAAN KEASLIAN SKRIPSI..... | ii |
| PERSETUJUAN PEMBIMBING..... | |
| Error! Bookmark not defined. | |
| KATA PENGANTAR | iv |
| DAFTAR ISI..... | |
| Error! Bookmark not defined. | |
| PEDOMAN TRANSLITERASI ARAB-LATIN DAN SINGKATAN..... | ix |
| ABSTRAK | xvi |
| BAB I PENDAHULUAN | 1 |
| A. Latar Belakang Masalah..... | 1 |
| B. Rumusan Masalah..... | 5 |
| C. Hipotesis | 5 |
| D. Definisi Operasional Variabel | 6 |
| E. Kajian Pustaka..... | 7 |
| F. Tujuan dan Kegunaan Penelitian..... | 11 |
| BAB II TINJAUAN TEORETIS | 13 |
| A. Penggunaan Gadget | 13 |
| B. Minat Belajar..... | 24 |
| BAB III METODOLOGI PENELITIAN | 32 |
| A. Jenis dan Lokasi Penelitian | 32 |
| B. Populasi dan Sampel..... | 33 |
| C. Metode Pengumpulan Data | 35 |
| D. Instrumen Penelitian..... | 36 |
| E. Validitas dan Reliabilitas Instrumen..... | 39 |
| F. Teknik Pengolahan dan Analisis Data | 42 |
| BAB IV HASIL PENELITIAN DAN PEMBAHASAN PENELITIAN | 47 |
| A. Hasil Penelitian..... | 47 |
| B. Pembahasan Penelitian | 63 |
| BAB V PENUTUP | 58 |
| A. Kesimpulan | 58 |

| | |
|------------------------------|---------------|
| B. Implikasi Penelitian..... | Error! |
| Bookmark not defined. | |
| DAFTAR PUSTAKA | 61 |
| LAMPIRAN-LAMPIRAN..... | 64 |
| RIWAYAT HIDUP..... | 72 |



PEDOMAN TRANSLITERASI ARAB-LATIN DAN SINGKATAN

A. *Transliterasi Arab-Latin*

Daftar huruf bahasa Arab dan transliterasinya kedalam huruf Latin dapat dilihat pada tabel berikut:

1. Konsonan

| Huruf Arab | Nama | Huruf Latin | Nama |
|------------|--------|-------------------|-----------------------------|
| ا | Alif | tidakdilambangkan | tidak dilambangkan |
| ب | Ba | b | be |
| ت | Ta | t | te |
| ث | ša | š | es (dengan titik di atas) |
| ج | Jim | j | je |
| ح | ḥa | ḥ | ha (dengan titik di bawah) |
| خ | Kha | kh | ka dan ha |
| د | Dal | d | de |
| ذ | žal | ž | zet (dengan titik di atas) |
| ر | Ra | r | er |
| ز | Zai | z | zet |
| س | Sin | s | es |
| ش | Syin | sy | es dan ye |
| ص | šad | š | es (dengan titik di bawah) |
| ض | ḍad | ḍ | de (dengan titik di bawah) |
| ط | ṭa | ṭ | te (dengan titik di bawah) |
| ظ | ž | ž | zet (dengan titik di bawah) |
| ع | ‘ain | ‘ | apostrof terbalik |
| غ | gain | g | ge |
| ف | Fa | f | ef |
| ق | Qaf | q | qi |
| ك | Kaf | k | ka |
| ل | Lam | l | el |
| م | Mim | m | em |
| ن | Nun | n | en |
| و | Wau | w | we |
| ه | Ha | h | ha |
| ء | hamzah | ’ | apostrof |
| ی | Ya | y | ye |

Hamzah (ء) yang terletak diawal kata mengikuti vokalnya tanpa diberi tanda apapun. Jika ia terletak ditengah atau diakhir, maka ditulis dengan tanda (´).

2. Vokal

Vokal bahasa Arab, seperti vokal bahasa Indonesia, terdiri atas vokal tunggal atau monoftong dan vokal rangkap atau diftong. Vokal tunggal bahasa Arab yang lambangnya berupa tanda atau harakat, transliterasinya sebagai berikut:

| Tanda | Nama | Huruf Latin | Nama |
|-------|---------------|-------------|------|
| اَ | <i>fathah</i> | a | a |
| اِ | <i>Kasrah</i> | i | i |
| اُ | <i>damah</i> | u | u |

Vokal rangkap bahasa Arab yang lambangnya berupa gabungan antara harakat dan huruf, transliterasinya berupa gabungan huruf, yaitu:

| Tanda | Nama | Huruf Latin | Nama |
|-------|-----------------------|-------------|---------|
| اِي | <i>fathah dan ya'</i> | ai | a dan i |
| اُو | <i>fathah dan wau</i> | au | a dan u |

Contoh:

كَيْفَ : *kaifa*

هَؤُلَ : *haulā*

3. Maddah

Maddah atau vokal panjang yang lambangnya berupa harakat dan huruf, transliterasinya berupa huruf dan tanda, yaitu:

| Harakat dan Huruf | Nama | Huruf dan Tanda | Nama |
|-------------------|--|-----------------|---------------------|
| اَ... اَ.. | <i>fathah dan alif</i> atau <i>ya'</i> | \bar{a} | a dan garis di atas |
| اِ | <i>kasrah dan ya'</i> | \bar{i} | i dan garis di atas |
| اُو | <i>damah dan wau</i> | \bar{u} | u dan garis di atas |

Contoh:

| | |
|---------|-----------------|
| مات | : <i>māta</i> |
| رَمَى | : <i>ramā</i> |
| قِيلَ | : <i>qīla</i> |
| يَمُوتُ | : <i>yamūtu</i> |

4. *Tā' marbūṭah*

Transliterasi untuk *tā' marbūṭah* ada dua, yaitu: *tā' marbūṭah* yang hidup atau mendapat harakat *fathah*, *kasrah*, dan *ḍammah*, transliterasinya adalah [t]. Sedangkan *tā' marbūṭah* yang mati atau mendapat harakat sukun, transliterasinya adalah [h].

Kalau pada kata yang berakhir dengan *tā' marbūṭah* diikuti oleh kata yang menggunakan kata sandang *al-* serta bacaan kedua kata itu terpisah, maka *tā' marbūṭah* itu ditransliterasikan dengan ha (h).

Contoh:

| | |
|---------------------------|--------------------------------|
| رَوْضَةُ الْأَطْفَالِ | : <i>rauḍah al-aṭfal</i> |
| الْمَدِينَةُ الْفَاضِلَةُ | : <i>al-madīnah al-fāḍilah</i> |
| الْحِكْمَةُ | : <i>al-hikmah</i> |

5. *Syaddah (Tasḍīd)*

Syaddah atau *tasyḍīd* yang dalam sistem tulisan Arab dilambangkan dengan sebuah tanda *tasyḍīd* (ّ), dalam transliterasi ini dilambangkan dengan perulangan huruf (konsonan ganda) yang diberi tanda *syaddah*.

Contoh:

| | |
|------------|-------------------|
| رَبَّنَا | : <i>rabbānā</i> |
| نَجَّيْنَا | : <i>najjainā</i> |
| الْحَقُّ | : <i>al-haqq</i> |
| نُعَمُّ | : <i>nu‘ima</i> |
| عُدْوٌ | : <i>‘aduwwun</i> |

Jika huruf *ع* ber-*tasyḍīd* di akhir sebuah kata dan didahului oleh huruf *kasrah* () maka ia ditransliterasi seperti huruf *maddah* menjadi *ī*.

Contoh:

| | |
|-----------|---------------------------------------|
| عَلِيٌّ | : ‘alī (bukan ‘Aliyy atau ‘Aly) |
| عَرَبِيٌّ | : ‘arabī (bukan ‘Arabiyy atau ‘Araby) |

6. *Kata Sandang*

Kata sandang dalam sistem tulisan Arab dilambangkan dengan huruf ال (*alif lam ma'arifah*). Dalam pedoman transliterasi ini, kata sandang ditransliterasi seperti biasa, al-, baik ketika ia diikuti oleh huruf *syamsiyyah* maupun huruf *qamariyyah*. Kata sandang tidak mengikuti bunyi huruf langsung yang mengikutinya. Kata sandang ditulis terpisah dari kata yang mengikutinya dan dihubungkan dengan garis mendatar (-).

Contoh:

الشَّمْسُ : *al-syamsu* (bukan *asy-syamsu*)

الزَّلْزَلَةُ : *al-zalزالah* (bukan *az-zalزالah*)

الْفَلْسَفَةُ : *al-falsafah*

الْبِلَادُ : *al-bilādu*

7. *Hamzah*

Aturan transliterasi huruf hamzah menjadi apostrof (') hanya berlaku bagi hamzah yang terletak di tengah dan akhir kata. Namun, bila hamzah terletak di awal kata, ia tidak dilambangkan, karena dalam tulisan Arab ia berupa alif.

Contoh:

تَأْمُرُونَ : *ta'murūn*

النَّوْعُ : *al-nau'*

شَيْءٌ : *syai'un*

أُمِرْتُ : *umirtu*

8. *Penulisan Kata Arab yang Lazim Digunakan dalam Bahasa Indonesia*

Kata, istilah atau kalimat Arab yang ditransliterasi adalah kata, istilah atau kalimat yang belum dibakukan dalam bahasa Indonesia. Kata, istilah atau kalimat yang sudah lazim dan menjadi bagian dari perbendaharaan bahasa Indonesia, atau sering ditulis dalam tulisan bahasa Indonesia, atau lazim digunakan dalam dunia akademik tertentu, tidak lagi ditulis menurut cara transliterasi di atas. Misalnya, kata al-Qur'an (dari *al-Qur'ān*), alhamdulillah, dan munaqasyah. Namun, bila kata-kata tersebut menjadi bagian dari satu rangkaian teks Arab, maka harus ditransliterasi secara utuh.

Contoh:

FīZilāl al-qur’ān

al-Sunnah qabl al-tadwīn

9. *Lafz al-Jalālah* (الله)

Kata “Allah” yang didahului partikel seperti huruf *jarr* dan huruf lainnya atau berkedudukan sebagai *muḍāf ilaih* (frasa nominal), ditransliterasi tanpa huruf hamzah.

Contoh:

بِالله *dīnullāh* بِالله *billāh*

Adapun *tā’ marbūṭah* di akhir kata yang disandarkan kepada *lafz al-jalālah*, ditransliterasi dengan huruf [t].

Contoh:

هُم بِرَحْمَةِ اللهِ *hum firahmatillāh*

10. *Huruf Kapital*

Walau sistem tulisan Arab tidak mengenal huruf kapital (All Caps), dalam transliterasinya huruf-huruf tersebut dikenai ketentuan tentang penggunaan huruf kapital berdasarkan pedoman ejaan Bahasa Indonesia yang berlaku (EYD). Huruf kapital, misalnya, digunakan untuk menuliskan huruf awal nama diri (orang, tempat, bulan) dan huruf pertama pada permulaan kalimat. Bila nama diri didahului oleh kata sandang (al-), maka yang ditulis dengan huruf kapital tetap huruf awal nama diri tersebut, bukan huruf awal kata sandangnya. Jika terletak pada awal kalimat, maka huruf A dari kata sandang tersebut menggunakan huruf kapital (Al-). Ketentuan yang sama juga berlaku untuk huruf awal dari judul referensi yang didahului oleh kata sandang al-, baik ketika ia ditulis dalam teks maupun dalam catatan rujukan (CK, DP, CDK, dan DR). Contoh:

Wa mā Muḥammadunillārasūl

Inna awwala baitin wuḍi‘alinnāsi lallaẓī bi Bakkata mubārakan

Syahru Ramaḍān al-laẓī unzila fih al-Qur’ān

Naṣīr al-Dīn al-Ṭūsī

Abū Naṣr al-Farābī

Al-Gazālī

Al-Munqiz min al-Ḍalāl

Jika nama resmi seseorang menggunakan kata Ibn (anak dari) dan Abū (bapak dari) sebagai nama kedua terakhirnya, maka kedua nama terakhir itu harus disebutkanebagai nama akhir dalam daftar pustaka atau daftar referensi. Contoh:

Abū al-Wafīd Muḥammad Ibn Rusyd, ditulis menjadi: Ibn Rusyd, Abū al-Wafīd Muḥammad (bukan: Rusyd, Abū al-Wafīd Muḥammad Ibn)
Naṣr Ḥāmid Abū Zaid, ditulis menjadi: Abū Zaid, Naṣr Ḥāmid (bukan: Zaid, Naṣr Ḥāmid Abū)

11. *Daftar Singkatan*

Beberapa singkatan yang dibakukan adalah:

| | |
|---------------|---|
| swt. | = <i>subḥānahū wa ta‘ālā</i> |
| saw. | = <i>ṣallallāhu ‘alaihi wa sallam</i> |
| a.s. | = <i>‘alaihi al-salām</i> |
| H | = Hijrah |
| M | = Masehi |
| SM | = Sebelum Masehi |
| l. | = Lahir tahun (untuk orang yang masih hidup saja) |
| w. | = Wafat tahun |
| QS .../...: 4 | = QS al-Baqarah/2: 4 atau QS Āl ‘Imrān/3: 4 |
| HR | = Hadis Riwayat |

ABSTRAK

Nama : Ummi Muthi'ah
NIM : 20100117017
Fak/Jur : Tarbiyah dan Keguruan/Pendidikan Agama Islam
Judul : Pengaruh Penggunaan Gadget Terhadap Minat Belajar Peserta Didik Kelas Atas di SD Islam Margolembo Kabupaten Luwu Timur

Penelitian ini membahas tentang pengaruh penggunaan gadget terhadap minat belajar peserta didik kelas atas di SD Islam Margolembo Kabupaten Luwu Timur. Adapun tujuan dari penelitian ini yaitu untuk: 1) menjelaskan realitas penggunaan gadget peserta didik kelas atas di SD Islam Margolembo Kabupaten Luwu Timur, 2) mendeskripsikan minat belajar peserta didik kelas atas di SD Islam Margolembo Kabupaten Luwu Timur, dan 3) mendeskripsikan pengaruh penggunaan gadget terhadap minat belajar peserta didik kelas atas di SD Islam Margolembo Kabupaten Luwu Timur.

Jenis penelitian ini merupakan penelitian kuantitatif *ex-post facto*. Penelitian ini dilaksanakan di SD Islam Margolembo Kabupaten Luwu Timur. Populasi dalam penelitian ini adalah peserta didik SD Islam Margolembo Kabupaten Luwu Timur yang berjumlah 65 peserta didik. Sedangkan sampel dalam penelitian ini berjumlah 30 peserta didik dengan menggunakan teknik pengambilan sample *nonprobability sampling* yaitu sample *purposive*. Sedangkan metode pengumpulan data dilakukan dengan kuesioner (angket) dan dokumentasi.

Berdasarkan hasil analisis statistik deskriptif hasil penelitian pengaruh penggunaan gadget kelas atas di SD Islam Margolembo Kabupaten Luwu Timur berada pada posisi sedang, yaitu 57 %, sedangkan hasil minat belajar peserta didik kelas atas di SD Islam Margolembo Kabupaten Luwu Timur berada pada kategori sedang, yaitu 76%. Dari hasil perhitungan diperoleh $t_{hitung} = 2,791$ sedangkan nilai $t_{tabel} = 2,093$ artinya nilai t_{hitung} lebih besar dari nilai t_{tabel} ($t_{hitung} > t_{tabel} = 2,791 > 2,093$). Maka dapat disimpulkan H_0 ditolak dan H_1 diterima. Artinya ada pengaruh penggunaan gadget dan minat belajar peserta didik kelas atas di SD Islam Margolembo Kabupaten Luwu Timur.

Saran dari penelitian ini adalah: 1) Bagi peserta didik dapat mengontrol penggunaan gadget saat berada di sekolah agar peserta didik dapat berkonsentrasi dengan baik dan mendapatkan hasil belajar yang maksimal. 2) Bagi pihak sekolah dapat mengawasi serta mengontrol penggunaan gadget peserta didik agar suasana pembelajaran lebih kondusif. 3) Mengingat keterbatasan dalam penelitian ini diharapkan ada penelitian lanjutan dengan jumlah sampel yang lebih besar lagi tentang pengaruh penggunaan gadget terhadap minat belajar peserta, serta faktor-faktor lain yang menunjang minat belajar peserta didik yang lebih baik.

BAB I

PENDAHULUAN

A. Latar Belakang Masalah

Salah satu cita-cita bangsa Indonesia yang tertuang dalam pembukaan Undang-Undang Dasar 1945 pada alinea keempat adalah mencerdaskan kehidupan bangsa. Dengan begitu, untuk mewujudkan cita-cita tersebut, maka dibutuhkan sebuah sistem pendidikan yang mampu mengembangkan potensi sumber daya manusia sebagai generasi penerus bangsa.

Pasal 3 Undang-Undang Republik Indonesia Nomor 20 Tahun 2003 tentang Sistem Pendidikan Nasional (SISDIKNAS) dijelaskan bahwa:

Pendidikan nasional berfungsi mengembangkan kemampuan membentuk watak serta peradaban bangsa yang bermartabat dalam rangka mencerdaskan kehidupan bangsa, bertujuan untuk berkembangnya potensi peserta didik agar menjadi manusia yang beriman dan bertakwa kepada Tuhan Yang Maha Esa, berakhlak mulia, sehat, berilmu, cakap, kreatif, mandiri dan menjadi warga negara yang demokratis serta bertanggung jawab¹.

Pendidikan merupakan suatu hal yang sangat penting dalam kehidupan setiap individu karena pendidikan yang baik akan mengantarkan seseorang menuju cita-cita yang diinginkan dan pendidikan akan membekali setiap individu untuk mendapatkan pengetahuan, keterampilan dan juga karakter atau sikap yang luhur dan dapat digunakan sebagai bekal dalam menjalani kehidupan. Pendidikan sangat erat kaitannya dengan kegiatan pembelajaran. Di dalam kegiatan pembelajaran salah satu

¹Undang-Undang RI No. 20 Tahun 2003 tentang *Sistem Pendidikan Nasional* (Jakarta: Depdiknas, 2011), h. 6.

komponen yang sangat penting adalah proses pembelajaran. Di dalam proses pembelajaran yang baik maka terdapat proses yang baik.²

Mengenai pentingnya ilmu pengetahuan atau pendidikan bagi umat manusia. Allah berfirman dalam QS al-Mujādilah/58: 11.

يَا أَيُّهَا الَّذِينَ آمَنُوا إِذَا قِيلَ لَكُمْ تَفَسَّحُوا فِي الْمَجَالِسِ فَافْسَحُوا يَفْسَحِ اللَّهُ لَكُمْ ۗ وَإِذَا قِيلَ انشُرُوا فَاَنْشُرُوا يَرْفَعِ اللَّهُ الَّذِينَ آمَنُوا مِنْكُمْ وَالَّذِينَ أُوتُوا الْعِلْمَ دَرَجَاتٍ ۗ وَاللَّهُ بِمَا تَعْمَلُونَ خَبِيرٌ.

Terjemahnya:

Wahai orang-orang yang beriman! Apabila dikatakan kepadamu, “Berilah kelapangan di dalam majelis-majelis,” maka lapangkanlah, niscaya Allah akan memberi kelapangan untukmu. Dan apabila dikatakan, “Berdirilah kamu,” maka berdirilah, niscaya Allah akan mengangkat (derajat) orang-orang yang beriman di antarmu dan orang-orang yang diberi ilmu beberapa derajat. Dan Allah Maha teliti terhadap apa yang kamu kerjakan³.

Berdasarkan ayat di atas, maka dapat diketahui bahwa orang yang beriman sekaligus berilmu pengetahuan, akan diangkat derajatnya oleh Allah. Orang yang beriman dan juga memiliki ilmu pengetahuan yang luas akan mendapatkan penghormatan dan kepercayaan dari orang lain dalam kehidupannya. Oleh sebab itu, dalam pendidikan penting untuk peserta didik senantiasa meningkatkan keimanannya dan ilmu pengetahuannya agar kelak dapat mendapatkan hasil belajar yang maksimal.

Peserta didik akan memperoleh hasil belajar yang maksimal apabila peserta didik bersungguh-sungguh dalam belajarnya. Kegiatan pembelajaran yang dilakukan baik di sekolah maupun di rumah harus berdasarkan dari keinginan yang timbul dari

²Sukarno, dkk., “Pengaruh Penggunaan Gadget, Minat Belajar Dan Kecerdasan Emosional Terhadap Hasil Belajar Siswa Kelas XI IIS Pada Mata Pelajaran Ekonomi Di SMAN 1 Kepanjen”. *Jurnal Pendidikan Ekonomi*, vol. 11 no. 1 Januari 2018), h. 9-19.

³Kementerian Agama RI, *Al-Qur'an dan Terjemahnya* (Cet. I; PT Tiga Serangkai Pustaka Mandiri, 2018), h. 543

dalam dirinya. Jika seorang peserta didik telah berkeinginan dari dalam diri untuk belajar maka, peserta didik akan memiliki rasa ketertarikan untuk belajar. Ketertarikan yang dimaksud adalah minat. Peserta didik yang memiliki minat terhadap suatu hal yaitu belajar maka peserta didik akan berusaha semaksimal mungkin untuk mencapai tujuan dari kegiatan belajarnya.

Minat tidak hanya diekspresikan melalui pernyataan yang menunjukkan bahwa peserta didik lebih menyukai sesuatu dari pada yang lainnya, tetapi dapat juga diimplementasikan melalui partisipasi aktif dalam suatu kegiatan. Peserta didik yang berminat terhadap sesuatu cenderung untuk memberikan perhatian yang lebih besar terhadap sesuatu yang diminati itu dan sama sekali tak menghiraukan sesuatu yang lain. Minat belajar peserta didik menjadi penentu kegiatan pembelajaran peserta didik. Minat belajar yang tinggi akan berdampak pada prestasi belajar peserta didik. Salah satu yang mempengaruhi minat belajar pada peserta didik adalah penggunaan gadget⁴.

Gadget merupakan teknologi yang berkembang pesat di kalangan masyarakat. Gadget banyak digunakan di kalangan para pelajar terutama pada penggunaan *smartphone*. Dengan adanya kemunculan gadget yang di dalamnya terdapat fasilitas koneksi internet, peserta didik dapat memanfaatkan koneksi internet tersebut untuk mengakses berbagai macam informasi dan referensi yang berkaitan dengan berbagai pelajaran. Oleh karena itu, di era digital ini peserta didik kini dapat belajar melalui berbagai media elektronik seperti *smartphone*, *komputer*, *tablet* yang tidak hanya berfokus pada buku paket saja. Jadi sumber belajar yang dimiliki peserta didik tidak hanya berasal dari buku saja namun dengan fasilitas

⁴Syaiful Bahri Djamarah, *Psikologi Belajar* (Jakarta: Rineka Cipta, 2011), h. 167.

akses internet yang terdapat pada media-media tersebut, dengan adanya media ini peserta didik mampu mengembangkan dan memanfaatkan gadget untuk mendapatkan dan mengakses berbagai macam informasi dan juga sebagai referensi tambahan bagi peserta didik sehingga peserta didik mampu dalam meningkatkan minat belajarnya. Semakin luas pengetahuan peserta didik maka semakin bertambahnya kompetensi yang capai oleh peserta didik. Hal ini didukung oleh pendapat Arifin yang menyatakan bahwa perkembangan teknologi seharusnya bisa dimanfaatkan sebaik mungkin, dengan demikian peserta didik tidak hanya terbatas pada buku pegangan saja, namun mereka bisa belajar memanfaatkan jaringan internet untuk mendapatkan e-book secara gratis guna mendukung proses pembelajaran.

Berdasarkan hasil survei awal tanggal 6 Januari 2020 di SD Islam Margolembo Kabupaten Luwu Timur diketahui bahwa tidak semua peserta didik memiliki minat belajar yang baik misalnya, pada saat pembelajaran berlangsung tidak semua peserta didik memperhatikan penjelasan dari guru, saat setelah selesai pembelajaran peserta didik ada yang bermain dan ada juga yang asik mengobrol sendiri, terkadang mengobrolkan tentang pengalaman penggunaan smartphone mereka. Ada juga peserta didik yang selalu memperhatikan penjelasan dari guru, suka berdiskusi tentang materi yang telah diajarkan dan saling membantu dengan teman yang belum dapat mengerti tentang materi pelajaran yang sudah diajarkan. Seperti hasil wawancara pada tanggal 6 Januari 2020 dengan wali kelas atas di SD Islam Margolembo Kabupaten Luwu Timur menyatakan bahwa minat belajar peserta didik beragam. Beberapa peserta didik memiliki minat belajar yang bagus tapi ada juga peserta didik yang masih membutuhkan bimbingan. Selain itu juga lingkungan

belajar peserta didik yang masih kurang nyaman untuk belajar. Selanjutnya, dari hasil observasi peneliti menemukan bahwa peserta didik diperbolehkan membawa *smartphone* ke lingkungan sekolah sehingga ketika proses pembelajaran berlangsung, peserta didik banyak yang lebih memilih untuk bermain *smartphone* dibandingkan belajar.

Dengan demikian, peneliti tertarik untuk melakukan penelitian dengan judul “Pengaruh Penggunaan Gadget terhadap Minat Belajar Peserta Didik Kelas Atas di SD Islam Margolembo Kabupaten Luwu Timur”

B. Rumusan Masalah

Berdasarkan latar belakang masalah yang diuraikan di atas, beberapa masalah yang akan dibahas berkaitan dengan pengaruh penggunaan gadget terhadap minat belajar peserta didik antara lain:

1. Bagaimana realitas penggunaan gadget peserta didik kelas atas di SD Islam Margolembo Kabupaten Luwu Timur?
2. Bagaimana minat belajar peserta didik kelas atas di SD Islam Margolembo Kabupaten Luwu Timur?
3. Apakah terdapat pengaruh yang signifikan penggunaan gadget terhadap minat belajar peserta didik kelas atas di SD Islam Margolembo Kabupaten Luwu Timur?

C. Hipotesis

Hipotesis merupakan jawaban teoretis yang bersifat sementara terhadap rumusan masalah. Dikatakan sementara, karena jawaban itu baru didasarkan pada teori yang relevan, belum didasarkan pada fakta-fakta empiris yang diperoleh

melalui pengumpulan data di lapangan⁵. Dalam penelitian kuantitatif, keberadaan hipotesis adalah untuk diuji dan dibuktikan kebenarannya melalui data empiris.

Berdasarkan latar belakang dan rumusan masalah yang telah dipaparkan sebelumnya, maka hipotesis dalam penelitian ini adalah “penggunaan gadget berpengaruh secara signifikan terhadap minat belajar peserta didik kelas atas di SD Islam Margolembo Kabupaten Luwu Timur”.

D. Definisi Operasional Variabel

Agar tidak ada kekeliruan dalam memahami penulisan dan agar persepsi penulis sampai pada persepsi pembaca, serta agar pembahasan terarah, maka diperlukan adanya definisi operasional variabel untuk membentuk ruang lingkup pembahasan. Adapun variabel dalam penelitian ini adalah:

1. Variabel Bebas/independen (X) Penggunaan *Gadget*

Penggunaan gadget adalah aktivitas atau kegiatan seseorang dalam menggunakan teknologi gadget seperti *smarthpone*, kamera, dan laptop. Penggunaan gadget dapat diukur dengan melihat intensitas penggunaan dan frekuensi penggunaan gadget dalam sehari

2. Variabel Terikat/dependen (Y) Minat Belajar Peserta Didik

Minat belajar peserta didik adalah keinginan dan ataupun kemauan peserta didik dalam belajar, yang ditandai dengan keikutsertaan dan keaktifan peserta didik dalam proses pembelajaran maupun dalam mengerjakan tugas atau pekerjaan rumah (PR) yang diberikan, fokus pada mata pelajaran yang diajarkan oleh guru dan adanya perasaan senang ketika mengikuti proses pembelajaran.

Tabel 1: Definisi Operasional Variabel

| No. | Variabel | Indikator |
|-----|-----------------------------|---|
| 1 | Penggunaan gadget | 1. Frekuensi penggunaan gadget 2. Durasi waktu menggunakan gadget setiap hari/minggu |
| 2 | Minat belajar peserta didik | 1. Ikut serta dalam pembelajaran 2. Fokus pada pembelajaran 3. Perasaan senang dalam belajar. |

E. Kajian Pustaka

Variabel-variabel dalam penelitian ini telah diteliti oleh peneliti sebelumnya, variabel tersebut yaitu pengaruh penggunaan gadget dan variabel minat belajar peserta didik. Adapun penelitian yang berhubungan dengan penelitian ini yaitu :

1. Penelitian yang dilakukan oleh Zulfikar Adila Sukarno dan Prih Hardianto dalam jurnalnya yang berjudul “*Pengaruh Penggunaan Gadget, Minat Belajar dan Kecerdasan Emosional Terhadap Hasil Belajar Siswa Kelas XI IIS Pada Mata Pelajaran Ekonomi di SMAN 1 Kepanjen*”. Hasil penelitian yaitu sebagai berikut: 1) terdapat pengaruh yang signifikan variabel penggunaan *gadget* (X1) terhadap hasil belajar siswa kelas XI IIS di SMAN 1 Kepanjen; 2) terdapat pengaruh yang signifikan antara variabel minat belajar siswa (X2) terhadap hasil belajar siswa kelas XI IIS di SMAN 1 Kepanjen; 3) terdapat pengaruh yang signifikan variabel kecerdasan emosional (X3) terhadap hasil belajar siswa kelas XI IIS di SMAN 1 Kepanjen; 4) terdapat pengaruh yang signifikan variabel penggunaan *gadget* (X1), minat belajar

(X2), dan kecerdasan emosional (X3) terhadap hasil belajar siswa kelas XI IIS di SMAN 1 Kepanjen⁵. Persamaan dalam penelitian ini yaitu sama-sama melakukan pengukuran penggunaan gadget pada siswa. Adapun perbedaannya terletak pada variabel yang diteliti. Pada penelitian ini, peneliti hanya menggunakan satu variabel independen sedangkan dalam penelitian Sukarno, dkk, jumlah variabelnya mencakup tiga variabel independen. Perbedaan lainnya pada penelitian ini yaitu ruang lingkup penelitian terfokus pada penggunaan gadget di lingkungan sekolah sedangkan penelitian Sukarno, dkk mencakup penggunaan gadget dalam keseharian siswa yaitu di sekolah dan di lingkungan rumah.

3. Penelitian yang dilakukan oleh Adeng Hudaya dalam jurnalnya yang berjudul “*Pengaruh Gadget Terhadap Sikap Disiplin dan Minat Belajar Peserta Didik*”. Hasil penelitian disimpulkan: 1) tidak terdapat pengaruh positif gadget terhadap disiplin. 2) tidak terdapat pengaruh positif *gadget* terhadap minat belajar dan 3) tidak terdapat pengaruh linear antara variabel gadget terhadap disiplin dan minat belajar. Hal ini juga bermakna bahwa gadget tidak mempengaruhi keduanya⁶. Persamaan dalam penelitian ini yaitu sama-sama melakukan pengukuran penggunaan gadget pada siswa. Data yang dianalisis juga merupakan data yang bersifat kuantitatif dengan jenis *ex post facto*. Adapun perbedaannya terletak pada variabel yang diteliti. Pada penelitian ini, peneliti hanya menggunakan satu variabel dependen sedangkan dalam

⁵Sukarno, dkk., “Pengaruh Penggunaan *Gadget*, Minat Belajar Dan Kecerdasan Emosional Terhadap Hasil Belajar Siswa Kelas XI IIS Pada Mata Pelajaran Ekonomi Di SMAN 1 Kepanjen”. *Jurnal Pendidikan Ekonomi*, vol. 11 no. 1 (Januari 2018), h. 9-19.

⁶Adeng Hudaya “Pengaruh *Gadget* Terhadap Sikap Disiplin dan Minat Belajar Peserta Didik”. *Jurnal Research and Development Journal of Education.*, vol. 4 no. 2 (2018), h. 86-97

penelitian Hudaya, jumlah variabelnya mencakup dua variabel dependen. Selain itu, pada penelitian ini, ruang lingkup penelitian terfokus pada penggunaan gadget di lingkungan sekolah sedangkan penelitian Hudaya mencakup penggunaan gadget dalam keseharian siswa yaitu di sekolah dan di lingkungan rumah.

4. Penelitian yang dilakukan oleh Chusna Oktia Rohmah dalam penelitiannya yang berjudul "*Pengaruh Penggunaan Gadget dan Lingkungan Belajar Terhadap Minat Belajar Siswa Kelas XI Kompetensi Keahlian Administrasi Perkantoran SMK Muhammadiyah 2 Yogyakarta*". Hasil penelitiannya yaitu (1) pengaruh penggunaan *gadget* terhadap minat belajar sebesar 23,3%, terdapat pengaruh positif dengan nilai r_{x1y} sebesar 0,483, terbukti signifikan dengan nilai Sig. sebesar $0,001 < 0,05$ dan penggunaan gadget berada dalam kategori tinggi sebesar 58,54; (2) pengaruh lingkungan belajar terhadap minat belajar sebesar 14,9%, terdapat pengaruh positif dengan nilai r_{x2y} sebesar 0,366, terbukti signifikan dengan nilai Sig. sebesar $0,013 < 0,05$ dan lingkungan belajar berada dalam kategori rendah sebesar 58,54%; (3) pengaruh penggunaan *gadget* dan lingkungan belajar secara bersama-sama terhadap minat belajar sebesar 42,1%, terdapat pengaruh positif dengan nilai $R_y (1,2)$ sebesar 0,649, terbukti signifikan dengan nilai Sig. sebesar $0,000 < 0,05$ dan minat belajar berada dalam kategori rendah sebesar 53,66%⁷. Persamaan dalam penelitian ini yaitu sama-sama melakukan pengukuran variabel dependen yaitu penggunaan gadget pada siswa. Adapun perbedaannya terletak pada variabel

⁷Chusna Oktia Rohmah, "Pengaruh Penggunaan *Gadget* dan Lingkungan Belajar Terhadap Minat Belajar Siswa Kelas XI Kompetensi Keahlian Administrasi Perkantoran SMK Muhammadiyah 2 Yogyakarta" *Jurnal Pendidikan Administrasi Perkantoran*, Vol. 6 No. 1 (2017), h. 109-119.

yang diteliti. Pada penelitian ini, peneliti hanya menggunakan satu variabel independen yaitu minat belajar sedangkan dalam penelitian Rohmah, jumlah variabelnya mencakup dua variabel independen yakni minat belajar dan lingkungan belajar. Selain itu, pada penelitian ini, ruang lingkup penelitian terfokus pada penggunaan gadget di lingkungan sekolah sedangkan penelitian Rohmah mencakup penggunaan gadget dalam keseharian siswa yaitu di sekolah dan di lingkungan rumah. Perbedaan lainnya ditunjukkan dengan karakteristik responden yang berbeda tingkatan kelas.

5. Penelitian yang dilakukan oleh Aisyah Anggraeni dan Hendisal dalam jurnalnya yang berjudul “*Pengaruh Penggunaan Gadget terhadap Kehidupan Sosial*”. Hasil penelitiannya yaitu sekitar 80% siswa tidak mengabaikan lingkungan sosial sekitarnya, walaupun mereka sedang menggunakan *gadget*. Hal ini bisa disimpulkan bahwa masih banyak siswa SMA yang masih peduli dengan keadaan sekitar. Namun para pelajar saat ini banyak yang kurang memahami bagaimana dan kapan gadget digunakan dengan semestinya. Diperlukan pembatasan serta arahan dari dalam diri masing-masing selama menggunakan gadget⁸. Persamaan dalam penelitian ini yaitu sama-sama melakukan pengukuran variabel dependen yaitu penggunaan gadget pada siswa. Adapun perbedaannya terletak pada variabel yang diteliti. Pada penelitian ini, peneliti menggunakan variabel minat belajar sebagai variabel independen sedangkan dalam penelitian Angraeni dan Hendrisal menggunakan

⁸Aisyah Anggraeni dan Hendisal “Pengaruh Penggunaan *Gadget* terhadap Kehidupan Sosial Para Siswa SMA. *Jurnal PPKn dan Hukum*, vol. 13 no.1 (2018), h. 64-76

variabel kehidupan sosial sehingga objek penelitiannya lebih difokuskan pada lingkungan sosial bukannya lingkungan belajar siswa.

Penelitian membahas tentang penggunaan gadget, minat belajar dan kecerdasan emosional terhadap hasil belajar siswa, pengaruh gadget terhadap sikap disiplin dan minat belajar peserta didik, pengaruh penggunaan gadget dan lingkungan belajar terhadap minat belajar peserta didik, dan pengaruh penggunaan gadget terhadap kehidupan sosial. Sedangkan peneliti kaji adalah tentang pengaruh penggunaan gadget terhadap minat belajar peserta didik.

F. Tujuan dan Kegunaan Penelitian

1. Tujuan Penelitian

Berdasarkan rumusan masalah yang telah diuraikan di atas, maka tujuan penelitian ini, antara lain:

- a. Untuk mendeskripsikan realitas penggunaan gadget peserta didik kelas atas di SD Islam Margolembo Kabupaten Luwu Timur
- b. Untuk mendeskripsikan minat belajar peserta didik kelas atas di SD Islam Margolembo Kabupaten Luwu Timur
- c. Untuk menganalisis pengaruh penggunaan gadget terhadap minat belajar peserta didik kelas atas di SD Islam Margolembo Kabupaten Luwu Timur

2. Kegunaan Penelitian

Penelitian yang dilakukan dengan baik akan menghasilkan informasi yang valid dan akurat, serta terpercaya yang mana dapat memberi kegunaan bagi pembaca secara umum dan penulis secara pribadi. Penelitian ini diharapkan memberikan kegunaan antara lain.

a. Kegunaan Teoretis

Hasil penelitian ini diharapkan mampu menambah wawasan dan pengetahuan bagi guru serta peserta didik terhadap penggunaan gadget terhadap minat belajar peserta didik.

b. Kegunaan Praktis**1) Bagi Sekolah**

Penelitian ini dapat memberikan informasi kepada peserta didik SD Islam Margolembo Kabupaten Luwu Timur mengenai pengaruh penggunaan gadget terhadap minat belajar peserta didik. Informasi tersebut diharapkan dapat menjadi bahan evaluasi bagi sekolah.

2) Bagi Peneliti

Penelitian ini diharapkan dapat menambah wawasan pengetahuan dan dapat memberikan pengalaman belajar dan dapat dijadikan sebagai penerapan acuan yang diperoleh di bangku kuliah.

3) Bagi Universitas Islam Negeri Alauddin Makassar

Memberikan pemikiran dan perbaikan dalam penulisan karya ilmiah di masa yang akan datang dan sebagai referensi bagi setiap pihak-pihak yang membutuhkan khususnya di kalangan akademisi program studi Pendidikan Agama Islam di Universitas Islam Negeri Alauddin Makassar.

BAB II

TINJAUAN TEORETIS

A. Penggunaan Gadget

Semakin canggih zaman maka semakin banyak gadget yang akan digunakan tentunya, apalagi sekarang ini semakin banyaknya aplikasi canggih yang berkembang dan terus berkembang pesat. Hal ini memungkinkan semakin banyak pula orang yang ingin memilikinya dan menggunakannya untuk kebutuhan dalam mencari dan mendapatkan informasi yang dibutuhkannya setiap harinya. Seperti yang diketahui, saat ini perkembangan gadget di Indonesia pertumbuhannya cukup pesat. Bahkan peminat gadget di Indonesia semakin bertambah dan hampir semua kalangan masyarakat gemar menggunakan gadget. Beberapa perusahaan gadget kini tengah berlomba-lomba untuk mengembangkan produk unggulan masing-masing agar menarik perhatian pengguna, salah satunya adalah peserta didik atau remaja milenial.

1. Pengertian Media

Secara etimologi, kata “media” merupakan bentuk jamak dari “medium”, yang berasal dari Bahasa Latin “*medius*” yang berarti tengah. Sedangkan dalam Bahasa Indonesia, kata “*medium*” dapat diartikan sebagai “antara” atau “sedang” sehingga pengertian media dapat mengarah pada sesuatu yang mengantar atau meneruskan informasi (pesan) antara sumber (pemberi pesan) dan penerima pesan. Media dapat diartikan sebagai suatu bentuk dan saluran yang dapat digunakan dalam suatu proses penyajian informasi¹. Untuk melakukan komunikasi dibutuhkan sebuah

¹Akbar Ali, *Menguasai Internet Plus Pembuatan Web* (Bandung: M2S, 2015). h. 13

media dalam proses penyampaiannya. Menurut KBBI (Kamus Besar Bahasa Indonesia), bahwa media dapat diartikan sebagai: (1) alat, dan (2) alat atau sarana komunikasi seperti majalah, radio, televisi, film, poster, dan spanduk. Selain itu media juga dapat diartikan sebagai sarana komunikasi dalam bentuk cetak maupun audio visual, termasuk teknologi perangkat kerasnya. Jadi saat berkomunikasi membutuhkan sebuah media yang artinya bahwa ketika melakukan komunikasi dengan orang lain harus menggunakan alat atau sebuah sarana agar informasi atau maksud dari pemikiran yang ingin kita sampaikan dapat ditangkap oleh mitra tutur dengan baik².

Dengan kata lain media komunikasi adalah semua sarana yang dipergunakan untuk memproduksi, mereproduksi, mendistribusikan atau menyebarkan dan menyampaikan informasi. Media komunikasi sangat berperan dalam kehidupan masyarakat. Proses pengiriman informasi di zaman modern ini sangat canggih. Teknologi telekomunikasi paling dicari untuk menyampaikan atau mengirimkan informasi ataupun berita karena teknologi telekomunikasi semakin berkembang, semakin cepat, tepat, akurat, mudah, murah, efektif dan efisien. Berbagi informasi antar Benua dan Negara di belahan dunia manapun semakin mudah.

Salah satu jenis media komunikasi yang perkembangannya sangat pesat adalah gadget. Media ini dikategorikan sebagai media audio visual dimana media komunikasi yang dapat dilihat sekaligus didengar jadi untuk mengakses informasi yang disampaikan, digunakan indra penglihatan dan pendengaran sekaligus.

²Alo Liliweri, *Komunikasi Serba Ada Serba Makna* (Jakarta: Prenada Media Group, 2011), h. 128.

2. Pengertian Gadget

Gadget adalah sebuah perangkat atau instrumen elektronik yang memiliki tujuan dan fungsi praktis terutama untuk membantu pekerjaan manusia. Perangkat elektronik kecil yang memiliki fungsi khusus. Di antaranya *smartphone* seperti *iphone* dan *samsung*, serta *notebook* (perpaduan antara komputer portabel seperti *notebook* dan internet³).

Gadget merupakan sebuah inovasi dari teknologi terbaru dengan kemampuan yang lebih baik dan fitur terbaru yang memiliki tujuan maupun fungsi lebih praktis dan juga lebih berguna. Seiring perkembangan, pengertian gadget pun menjadi berkembang yang sering kali menganggap *smartphone* adalah sebuah gadget dan juga teknologi komputer ataupun laptop bila telah diluncurkan produk baru juga dianggap sebagai gadget⁴. Gadget adalah sebuah istilah yang berasal dari bahasa Inggris, yang artinya perangkat elektronik kecil yang memiliki fungsi khusus. Salah satu hal yang membedakan gadget dengan perangkat elektronik lainnya adalah unsur “kebaruan” artinya, dari hari ke hari gadget selalu muncul dengan menyajikan teknologi terbaru yang membuat hidup manusia menjadi lebih praktis. Contoh-contoh dari gadget di antaranya telepon pintar (*smartphone*) seperti *iphone* dan *blackberry*, serta *netbook* (perpaduan antara komputer portabel seperti *notebook* dan internet)⁵.

³Widiawati, “Pengaruh Penggunaan *Gadget* terhadap Daya Kembang Anak”, *Skripsi* (Jakarta: Universitas Budi Luhur, 2014), h. 106.

⁴Syamsul Arifin, “The Effect of *Gadget Smartphone Utility and Learning Facility on Economics Learning Achievement*,” *Academic (Online)*, vol .1 no. 3 (2017), h. 1-8

⁵Derry Iswidharmanjaya & Beranda Agency, *Bila Si Kecil Bermain Gadget* (Jakarta: Bisakimia, 2014), h.8-9

Dari pendapat di atas penulis dapat menyimpulkan bahwa, gadget adalah suatu alat elektronik yang memiliki berbagai layanan fitur dan aplikasi-aplikasi yang menyajikan teknologi terbaru yang membantu hidup manusia menjadi lebih simpel dan praktis dan memiliki fungsi khusus.

3. Faktor-faktor yang Memengaruhi Penggunaan Gadget

Ada beberapa faktor yang mempengaruhi anak-anak dalam penggunaan gadget. Faktor-faktor tersebut meliputi:

a. Faktor Internal

Faktor ini terdiri atas faktor-faktor yang menggambarkan karakteristik individu, yaitu:

- 1) Tingkat *sensation seeking* yang tinggi. *Sensation seeking* atau biasa disebut pencarian sensasi adalah sifat yang didefinisikan sebagai kebutuhan-kebutuhan yang beragam, baru, dan sensasi-sensasi kompleks serta keinginan untuk mengambil resiko, baik secara fisik maupun secara sosial.
- 2) *Self-esteem* yang rendah. *Self-esteem* itu sendiri adalah evaluasi diri individu terhadap kualitas atau keberhargaan diri sebagai manusia.
- 3) Kepribadian ekstraversi yang tinggi.
- 4) Kontrol diri yang rendah, kontrol diri adalah kemampuan individu untuk menyusun, membimbing, mengatur, dan mengarahkan langkah-langkah dan tindakannya untuk mencapai sesuatu yang diinginkan⁶.

⁶ Sherief Salbino, *Buku Pintar Gadget Android Untuk Pemula* (Lembar langit Indonesia, 2013), h. 47

b. Faktor Situasional

Faktor ini terdiri atas faktor-faktor penyebab yang mengarah pada penggunaan gadget sebagai sarana membuat individu merasa nyaman secara psikologis ketika menghadapi situasi yang tidak nyaman. Dalam hal ini individu akan cepat bertindak ketika berada pada situasi yang tidak nyaman dan merasa terganggu aktivitas bila ada situasi yang tidak diinginkan dan mengalihkan perhatian pada gadget.

c. Faktor Sosial

Faktor sosial terdiri atas faktor penyebab kecanduan *smartphone* sebagai sarana berinteraksi dan menjaga kontak dengan orang lain. Dalam hal ini individu selalu menggunakan gadget untuk berinteraksi dan cenderung malas untuk berkomunikasi secara langsung dengan individu yang lain. Faktor sosial lain yang mempengaruhinya seperti kelompok acuan, keluarga serta status sosial. Peran keluarga sangat penting dalam faktor sosial, karena keluarga sebagai acuan utama dalam perilaku anak-anak. Faktor Sosial berpengaruh paling luas dan mendalam terhadap perilaku anak-anak. Sehingga banyak anak-anak mengikuti tren yang ada di dalam budaya lingkungan mereka, yang mengakibatkan keharusan untuk memiliki gadget.

d. Faktor Eksternal

Faktor eksternal adalah faktor yang berasal dari luar diri individu. Faktor ini terkait dengan tingginya paparan media tentang gadget dan berbagai fasilitasnya. Berikut diuraikan mengenai faktor eksternal.

1) Iklan

Iklan yang merajalela di dunia pertelevisian dan di media sosial. Iklan seringkali mempengaruhi anak-anak untuk mengikuti perkembangan masa kini. Sehingga hal itu membuat anak-anak semakin tertarik bahkan penasaran akan hal baru. Gadget menampilkan fitur-fitur yang menarik. Fitur-fitur yang ada di dalam gadget membuat ketertarikan pada anak-anak. Sehingga hal itu membuat anak-anak penasaran untuk mengoperasikan gadget. Kecanggihan dari gadget. Kecanggihan dari gadget dapat memudahkan semua kebutuhan anak-anak. Kebutuhan anak-anak dapat terpenuhi dalam bermain game, sosial media bahkan sampai berbelanja online.

2) Keterjangkauan harga gadget

Keterjangkauan harga disebabkan karena banyaknya persaingan teknologi, sehingga dapat menyebabkan harga dari gadget semakin terjangkau. Dahulu hanyalah golongan orang menengah atas yang mampu membeli gadget, tetapi pada kenyataan sekarang orang tua berpenghasilan pas-pasan mampu membelikan gadget untuk anaknya.

3) Lingkungan

Lingkungan membuat adanya penekanan dari teman sebaya dan juga masyarakat. Hal ini menjadi banyak orang yang menggunakan gadget, maka masyarakat lainnya menjadi enggan meninggalkan gadget. Selain itu sekarang hampir setiap kegiatan menuntut seseorang untuk menggunakan⁷.

4. Dampak penggunaan gadget

⁷Beauty Manumpil, Yudi Ismanto dan Onibala Franly. Hubungan Penggunaan *Gadget* Dengan Tingkat Prestasi Siswa Di SMA Negeri 9 Manado. *Ejournal Keperawatan (e-Kep)*, vo.1 3 no 2 (2015), h. 1-6

Penggunaan gadget pada anak-anak akan menimbulkan berbagai dampak antara lain.

a. Dampak positif

- 1) Memudahkan untuk berinteraksi dengan orang banyak lewat media sosial. Sehingga memudahkan untuk saling berkomunikasi dengan orang baru dan memperbanyak teman.
- 2) Mempersingkat jarak dan waktu. Karena dalam era perkembangan gadget yang canggih di dalamnya terdapat media sosial seperti sekarang ini. Hubungan jarak jauh tidak lagi menjadi masalah dan menjadi halangan. Hal ini dikarenakan kecanggihan dari aplikasi yang ada di dalam gadget.
- 3) Mempermudah para anak-anak mengonsultasikan pelajaran dan tugas-tugas yang belum dimengerti. Hal ini biasa dilakukan anak-anak dengan sms atau WA kepada guru mata pelajaran.

b. Dampak negatif

- 1) Anak-anak menggunakan media sosial di dalam gadget mereka, sehingga menimbulkan lebih banyak waktu yang digunakan untuk bermain gadget. Hal ini biasanya digunakan anak-anak untuk berkomunikasi di media sosial dibandingkan dengan belajar.
- 2) Aplikasi yang ada di dalam gadget membuat anak-anak lebih mementingkan diri sendiri. Seringkali anak-anak mengabaikan orang di sekitarnya bahkan tidak menganggap orang yang mengajaknya mengobrol.
- 3) Anak-anak menjadi kecanduan dalam bermain gadget. Awalnya anak-anak menggunakan gadget hanya untuk bermain *game*. Akan tetapi anak-anak lama-

kelamaan menemukan kesenangan dengan gadget sehingga hal ini akan menjadi sebuah kebiasaan.

- 4) Gadget memudahkan anak-anak mengakses berbagai situs yang tidak selayaknya di akses. Berbagai hal yang marak di akses anak-anak adalah bermacam bentuk pornografi dan video kekerasan. Media sosial yang ada di dalam gadget sering menimbulkan berbagai kasus. Di mana kasus tersebut seperti penculikan, pemerkosaan. Hal ini biasanya diawali dengan perkenalan di media sosial Anak-anak seringkali tidak dapat mengontrol kata-katanya. Mereka menggunakan kata-kata kasar, mengejek, serta seringkali anak-anak mencemooh dengan sesama teman sebaya di media sosial yang ada di dalam gadget.
- 5) Bagi anak-anak gadget tidak menguntungkan. Hal ini dalam upaya untuk membangun kemampuan dan keterampilan sosialnya. Gadget membuat anak-anak menjadi malas bergerak dan beraktivitas. Biasanya anak-anak dalam keseharian penuh untuk bermain gadget⁸.

5. Penggunaan gadget pada peserta didik

Gadget tidak hanya beredar di kalangan usia dewasa, tetapi juga beredar di kalangan anak usia dini. Seiring perkembangan zaman, masyarakat modern termasuk anak-anak, memang tidak bisa dilepaskan dari keberadaan gadget yang semakin beredar luas. Sehingga saat ini tidak aneh lagi apabila anak kecil berusia balita bahkan usia dini di zaman sekarang sudah menggunakan gadget

⁸Astin Nikmah. Dampak Penggunaan Hand Phone terhadap Prestasi Siswa. *Ejurnal Dinas Pendidikan Kota Surabaya*, vol. 5 (2010), h. 1-9

Gadget yang merupakan wujud nyata dari teknologi baru yang berisi aneka aplikasi dan program yang menyenangkan seolah-olah telah menjadi sahabat bagi anak, bahkan bisa menyihir anak-anak untuk duduk manis berjam-jam dengan bermain gadget. Menurut penelitian yang dilakukan oleh Rideout didapatkan hasil bahwa terdapat anak usia 5 sampai 10 tahun telah menghabiskan waktunya di depan layar selama 1 jam 58 menit setiap harinya dan anak usia 11 hingga 16 tahun menghabiskan waktu di depan layar selama 2 jam 21 menit setiap harinya. Hal ini bertentangan dengan pendapat Starburger yang menyatakan bahwa anak hanya boleh berada di depan layar 1 jam setiap harinya⁹.

Apabila waktu efektif manusia beraktivitas sebanyak 960 menit sehari, dengan demikian orang dewasa yang kecanduan gadget akan menyentuh perangkatnya itu setiap 4,8 menit sekali di kala senggang. Begitu pun anak-anak, tidak akan jauh berbeda apabila orang tua tidak memiliki ketegasan dalam pembatasan durasi dan anak sudah terlalu bergantung dengan penggunaan gadget. Kecanduan gadget pada anak dapat terlihat dari beberapa tanda seperti tantrum saat diminta berhenti bermain gadget, tidak mau merespons panggilan baik dari orang tua ataupun orang lain (kemampuan komunikasi) ketika sedang bermain gadget, dan apabila anak tersebut sudah masuk tahap sekolah, nilai akademis (kemampuan anak) menurun dikarenakan anak sudah tidak tertarik lagi dengan materi pembelajaran yang ada di sekolah¹⁰.

⁹Wiesma Novitasari, W. “ Dampak penggunaan *gadget* terhadap interaksi sosial anak Usia 5-6 tahun,” *Jurnal PAUD Teratai*, vol.5 no. 3. h 182-186.

¹⁰Pebriana, P. H.. “Analisis Penggunaan *Gadget* Terhadap Kemampuan Interaksi Sosial Pada Anak Usia Dini,” *Jurnal Obsesi*, vol. 1 no.1 (2017), h. 1-11.

Orang tua harus mempertimbangkan berapa banyak waktu yang diperbolehkan untuk anak usia dini dalam bermain gadget, karena total lama penggunaan gadget dapat mempengaruhi perkembangan anak. Starburger berpendapat bahwa seorang anak hanya boleh berada di depan layar 1 jam setiap harinya. Pendapat tersebut didukung oleh Sigman yang mengemukakan bahwa waktu ideal lama anak usia dini dalam menggunakan gadget yaitu 30 menit hingga 1 jam dalam sehari.

The *American Academy of Pediatrics* (AAP) menyatakan bahwa harus ada batas waktu ketika anak-anak menghabiskan waktu di depan layar/gadget, yaitu satu atau dua jam per hari dan mencegah paparan media screen pada anak usia di bawah dua tahun. Kriteria pemakaian gadget pada anak usia 3-5 tahun disebut berlebihan bila pemakaiannya lebih dari satu jam. Observasi yang dilakukan oleh Sari dan Mitsalia terhadap anak usia 3-6 tahun, frekuensi penggunaan gadget paling sedikit 1 sampai 3 hari per minggu, 4 sampai 6 hari per minggu dan setiap hari menggunakan gadget¹¹.

Sedangkan durasi penggunaan gadget paling rendah 5-15 menit per hari, dan paling lama 5 jam per hari. Rata-rata anak menggunakan gadget 1 sampai 3 hari per minggu dan 20-30 menit per hari¹². Pemakaian gadget yang terlalu lama dapat berdampak bagi kesehatan anak, selain radiasinya yang berbahaya, penggunaan gadget yang terlalu lama dapat mempengaruhi tingkat agresif pada anak. Anak akan cenderung malas bergerak dan lebih memilih duduk atau terbaring sambil menikmati

¹¹Tsania Sari, & Mitsalia, A. A. "Pengaruh penggunaan *gadget* terhadap personal sosial anak usia pra sekolah di TKIT Al Mukmin," *Jurnal Profesi*, vol. 13 no. 2 (2018), h. 72-78.

¹²Sharen Gifary, Intensitas Penggunaan Smartphone dan Komunikasi, *Jurnal Sositologi*, vol. 14 no. 2 (2015), h. 170-178

camilan yang nantinya dapat menyebabkan anak kegemukan atau berat badan bertambah secara berlebihan. Selain itu, anak menjadi tidak peka terhadap lingkungan di sekelilingnya. Anak yang terlalu asik dengan gadgetnya berakibat lupa untuk berinteraksi ataupun berkomunikasi dengan orang sekitar maupun keluarga dan itu akan berdampak sangat buruk apabila dibiarkan secara terus menerus.

Wendy W. L. Goh et al. pada 2015 pernah melakukan penelitian terkait batas waktu mengaplikasikan *game* di komputer pada anak di Singapura berkisar antara 5 menit sampai 5 jam sehari. Batas waktu paling umum berkisar 30 menit sampai 2 jam per hari. Anak-anak usia 4-8 tahun rata-rata menggunakan telepon 20-37 menit per hari dan *online* 27-44 menit per hari. Waktu yang digunakan anak-anak untuk menggunakan gadget terlalu tinggi, rata-rata 2 jam sehari pada anak usia 2-4 tahun dan rata-rata 2 jam 20 menit pada anak usia 5-8 tahun. Intensitas penggunaan gadget di bagi menjadi 3 kriteria, antara lain:

- 1) Rendah, durasi 1-30 menit/hari dan frekuensi 1-3 hari/minggu
- 2) Sedang, durasi 31-60 menit/hari dan frekuensi 4-6 hari/minggu
- 3) Tinggi, durasi 60 menit/hari dan frekuensi setiap hari¹³.

Penelitian lain yang dilakukan oleh Christiany Judhita dengan sedikit penyesuaian, durasi penggunaan gadget dapat dibagi menjadi tiga, yaitu:

- 1) Penggunaan tinggi yaitu pada intensitas penggunaan lebih dari 3 jam dalam sehari.
- 2) Penggunaan sedang yaitu pada intensitas penggunaan sekitar 3jam dalam sehari

¹³Wash Wendy L. Goh, dkk., "Young School Children s Use of Digital Devices and Parental Rules," *Journal Telematics and Informatics*, 2015. Vol. 32, (2015), h. 787-795.

3) Penggunaan rendah yaitu pada intensitas penggunaan kurang dari 3 jam dalam sehari.¹⁴

Jadi, penggunaan gadget merupakan sarana yang memudahkan aktifitas sehari-hari manusia, tetapi harus pandai memperhatikan indikator- indikator penggunaan gadget seperti frekuensi penggunaan gadget, durasi waktu menggunakan gadget agar lebih memanfaatkan penggunaan gadget dengan tepat.

B. Minat Belajar

Peserta didik akan memperoleh hasil belajar yang maksimal apabila peserta didik bersungguh-sungguh dalam belajarnya. Kegiatan belajar yang dilakukan baik di sekolah maupun di rumah harus berdasarkan dari keinginan yang timbul dari dalam dirinya. Jika seorang peserta didik telah berkeinginan dari dalam diri untuk belajar maka, peserta didik akan memiliki rasa ketertarikan untuk belajar. Ketertarikan yang dimaksud adalah minat belajar.

1. Pengertian Minat Belajar

Minat diartikan sebagai rasa tertarik yang ditunjukkan oleh individu kepada suatu objek, baik objek berupa benda hidup maupun benda yang tidak hidup¹⁵. Minat besar sekali pengaruhnya terhadap belajar sebab dengan minat seseorang akan melakukan sesuatu yang diminatinya. Sebaliknya, tanpa minat seseorang tidak mungkin melakukan sesuatu.

Minat adalah kecenderungan yang menetap dalam subjek untuk merasa tertarik pada bidang atau hal tertentu dan merasa senang berkecimpung dalam

¹⁴Christiany Juditha. "Hubungan Penggunaan Situs Jejaring Sosial Facebook Terhadap Perilaku Remaja di Kota Makassar," *Jurnal Penelitian IPTEKKOM*, vol. 13 no. 1 (2011), h. 1-2.

¹⁵Abdul Hadis dan Nurhayati. *Psikologi Pendidikan* (Jakarta: Rineka Cipta, 2010) h. 44.

bidang itu¹⁶. Adanya suatu ketertarikan yang sifatnya tetap di dalam diri subjek atau seseorang yang sedang mengalaminya atas suatu bidang atau hal tertentu dan adanya rasa senang terhadap bidang atau hal tersebut, sehingga seseorang mendalaminya. Minat adalah rasa lebih suka dan rasa ketertarikan pada suatu hal atau aktivitas, tanpa ada yang menyuruh¹⁷. Minat dapat timbul dengan sendirinya, yang ditengarai dengan adanya rasa suka terhadap sesuatu.

Sedangkan belajar dapat diartikan sebagai aktivitas yang dilakukan individu secara sadar untuk mendapatkan sejumlah kesan dari apa yang telah dipelajari dan sebagai hasil dari interaksinya dengan lingkungan sekitarnya. Aktivitas itu berupa serangkaian kegiatan jiwa raga menuju ke perkembangan pribadi individu seutuhnya yang menyangkut unsur cipta, (kognitif), rasa (afektif) dan karsa (psikomotor)¹⁸.

Dalam al-Quran juga dijelaskan tentang kegiatan belajar, Allah berfirman dalam QS al-'Alaq/96:1-5.

أَفْرَأْ بِاسْمِ رَبِّكَ الَّذِي خَلَقَ (١) خَلَقَ الْإِنْسَانَ مِنْ عَلَقٍ (٢) أَفْرَأْ وَرَبُّكَ الْأَكْرَمُ (٣) الَّذِي عَلَّمَ بِالْقَلَمِ (٤) عَلَّمَ الْإِنْسَانَ مَا لَمْ يَعْلَمْ (٥)

Terjemahnya:

Bacalah dengan menyebut nama Tuhanmu yang menciptakan. Dia telah menciptakan manusia dari segumpal darah. Bacalah, dan Tuhanmulah yang paling pemurah. Yang mengajar manusia dengan perantara kalam. Dia mengajarkan kepada manusia apa yang tidak diketahuinya¹⁹.

¹⁶W. S. Winkel, *Psikologi Pendidikan dan Evaluasi Belajar* (Jakarta: PT. Gramedia Pustaka Utama, 2004), h. 30.

¹⁷Slameto, *Belajar dan Faktor- Faktor yang Mempengaruhinya* (Jakarta: PT. Rineka Cipta, 2013), h. 121

¹⁸Syaiful Bahri Djamarah. *Psikologi Belajar*, (Jakarta: PT. Rineka Cipta, 2011), h. 2.

¹⁹Kementerian Agama RI, *Al-Qur'an dan Terjemahnya*, h. 597.

Kata *iqra'* dalam ayat di atas digunakan dalam arti membaca, menelaah, menyampaikan dan sebagainya, dan karena objeknya dalam ayat ini tidak disebut, maka ia bersifat umum mencakup segala yang dapat terjangkau, baik bacaan suci yang bersumber dari Tuhan maupun yang bukan, baik yang menyangkut ayat-ayat tertulis maupun tidak tertulis²⁰. Oleh sebab itu, dapat dipahami bahwa membaca sebagai bagian dari belajar bukan hanya bisa dilakukan pada sebuah teks tertulis, melainkan juga pada hal-hal yang tidak tertulis. Seperti menelaah dan memperhatikan lingkungan sekitar serta tingkah laku seseorang.

Belajar merupakan proses di mana tingkah laku ditimbulkan atau diubah melalui praktik atau latihan. Adanya suatu proses interaksi yang dilakukan seseorang di suatu lingkungan, akan menghasilkan pengalaman dan perubahan perilaku yang baru secara menyeluruh²¹. Menurut Slameto belajar adalah suatu proses usaha yang dilakukan individu untuk memperoleh suatu perubahan tingkah laku yang baru secara keseluruhan sebagai hasil pengalaman individu itu sendiri dalam interaksinya dalam lingkungannya²². Interaksi yang dilakukan oleh seseorang dengan lingkungannya, merupakan suatu proses perubahan tingkah laku seseorang tersebut.

Sedangkan pengertian minat belajar adalah aspek psikologi seseorang yang menampakkan diri dalam beberapa gejala, seperti: gairah, keinginan, perasaan suka untuk melakukan proses perubahan tingkah laku melalui berbagai kegiatan yang meliputi mencari pengetahuan dan pengalaman. Minat belajar itu adalah perhatian,

²⁰La Ode Ismail Ahmad dan Ibrahim Nasbi, *Tafsir Tarbawi II* (Cet. 1; Solo: Zadhaniva, 2016), h. 6.

²¹Wasty Soemanto, *Psikologi Pendidikan* (Jakarta: PT Rineka Cipta, 2006), h. 104

²²Slameto, *Belajar dan Faktor- Faktor yang Mempengaruhinya*, h. 13

rasa suka, ketertarikan seseorang (peserta didik) terhadap belajar yang ditunjukkan melalui keantusiasan, partisipasi dan keaktifan dalam proses pembelajaran²³.

Berdasarkan uraian di atas, dapat disimpulkan jika minat belajar adalah rasa suka dan merasa tertarik serta keingintahuan pada suatu pelajaran yang ditunjukkan dengan partisipasi dan keaktifannya ketika pelajaran berlangsung untuk mencapai tujuannya dan melakukan proses perubahan tingkah laku sebagai hasil dari pengalaman individu dalam interaksi dengan lingkungannya.

2. Ciri-ciri Minat Belajar

Minat belajar memiliki beberapa ciri-ciri yang melekat dan menandakan bahwa seseorang memiliki keinginan yang kuat untuk belajar. Menurut Elizabeth Hurlock menyebutkan ada tujuh ciri minat belajar sebagai berikut:

- a. Minat tumbuh bersamaan dengan perkembangan fisik dan mental
- b. Minat tergantung pada kegiatan belajar
- c. Perkembangan minat mungkin terbatas
- d. Minat tergantung pada kesempatan belajar
- e. Minat dipengaruhi oleh budaya
- f. Minat berbobot emosional
- g. Minat berbobot egoisentris, artinya jika seseorang senang terhadap sesuatu, maka akan timbul hasrat untuk memilikinya²⁴.

Menurut Slameto, peserta didik yang berminat dalam belajar adalah sebagai berikut:

²³Casdari, *Peningkatan Minat Belajar Anak* (Malang: Bayumedia, 2006), h. 5

²⁴Muhibbin Syah, *Psikologi Pendidikan Dengan Pendekatan Baru* (Bandung: Rosdakarya, 2014), h. 58.

- 1) Memiliki kecenderungan yang tetap untuk memperhatikan dan mengenang sesuatu yang dipelajari secara terus-menerus.
- 2) Ada rasa suka dan senang terhadap sesuatu yang diminatinya.
- 3) Memperoleh sesuatu kebanggaan dan kepuasan pada suatu yang diminati.
- 4) Lebih menyukai hal yang lebih menjadi minatnya daripada hal yang lainnya
- 5) Dimanifestasikan melalui partisipasi pada aktivitas dan kegiatan²⁵.

Berdasarkan pendapat di atas dapat disimpulkan bahwa ciri-ciri minat belajar adalah memiliki kecenderungan yang tetap untuk memperhatikan dan mengenang sesuatu secara terus menerus, memperoleh kebanggaan dan kepuasan terhadap hal yang diminati, berpartisipasi pada pembelajaran, dan minat belajar dipengaruhi oleh budaya. Ketika siswa ada minat dalam belajar maka peserta didik akan senantiasa aktif berpartisipasi dalam pembelajaran dan akan memberikan prestasi yang baik dalam pencapaian prestasi belajar.

3. Faktor-faktor yang Memengaruhi Minat Belajar

Dalam pengertian sederhana, minat adalah keinginan terhadap sesuatu tanpa ada paksaan. Dalam minat belajar seorang peserta didik memiliki faktor-faktor yang mempengaruhi minat belajar yang berbeda-beda. Syah membedakannya menjadi tiga macam, yaitu²⁶:

a. Faktor Internal Peserta Didik

Adalah faktor dari dalam diri peserta didik yang meliputi dua aspek, yakni:

1) Aspek Fisiologis

²⁵ Slameto, *Belajar dan Faktor- Faktor yang Mempengaruhinya*, h. 13

²⁶ Muhibbin Syah, *Psikologi pendidikan dengan pendekatan baru*, h. 94.

Aspek fisiologis merupakan kondisi jasmani dan tegangan otot (tonus) yang menandai tingkat kebugaran tubuh peserta didik, hal ini dapat mempengaruhi semangat dan intensitas peserta didik dalam pembelajaran.

2) Aspek Psikologis

Aspek psikologis merupakan aspek dari dalam diri peserta didik yang terdiri dari, intelegensi, bakat peserta didik, sikap peserta didik, minat peserta didik, motivasi peserta didik.

b. Faktor Eksternal Peserta Didik

Faktor eksternal terdiri dari dua macam, yaitu faktor lingkungan sosial dan faktor lingkungan non sosial

1) Lingkungan Sosial

Lingkungan sosial terdiri dari sekolah, keluarga, masyarakat dan teman sekelas.

2) Lingkungan Nonsosial

Lingkungan nonsosial terdiri dari gedung sekolah dan letaknya, faktor materi pelajaran, waktu belajar, keadaan rumah tempat tinggal, alat-alat belajar.

3) Faktor Pendekatan Belajar

Faktor pendekatan belajar yaitu segala cara atau strategi yang digunakan peserta didik dalam menunjang keefektifan dan efisiensi proses mempelajari materi tertentu.

c. Indikator minat belajar

Menurut Djamarah indikator minat belajar yaitu rasa suka/senang, pernyataan lebih menyukai, adanya rasa ketertarikan adanya kesadaran untuk belajar

tanpa di suruh, berpartisipasi dalam aktivitas belajar, memberikan perhatian²⁷. Menurut Slameto beberapa indikator minat belajar yaitu: perasaan senang, ketertarikan, penerimaan, dan keterlibatan peserta didik²⁸. Dari beberapa definisi yang dikemukakan mengenai indikator minat belajar tersebut diatas, dalam penelitian ini menggunakan indikator minat yaitu:

1) Perasaan Senang

Apabila seorang peserta didik memiliki perasaan senang terhadap pelajaran tertentu maka tidak akan ada rasa terpaksa untuk belajar. Contohnya yaitu senang mengikuti pelajaran, tidak ada perasaan bosan, dan hadir saat pelajaran.

2) Keterlibatan Peserta Didik

Ketertarikan seseorang akan obyek yang mengakibatkan orang tersebut senang dan tertarik untuk melakukan atau mengerjakan kegiatan dari obyek tersebut. Contoh: aktif dalam diskusi, aktif bertanya, dan aktif menjawab pertanyaan dari guru.

3) Ketertarikan

Berhubungan dengan daya dorong peserta didik terhadap ketertarikan pada sesuatu benda, orang, kegiatan atau bias berupa pengalaman afektif yang dirangsang oleh kegiatan itu sendiri. Contoh: antusias dalam mengikuti pelajaran, tidak menunda tugas dari guru.

²⁷Syaiful Bahri Djamarah. *Psikologi Belajar*, h. 43.

²⁸Slameto, *Belajar dan Faktor- Faktor yang Mempengaruhinya*, h. 16

4) Perhatian Peserta Didik

Minat dan perhatian merupakan dua hal yang dianggap sama dalam penggunaan sehari-hari, perhatian peserta didik merupakan konsentrasi peserta didik terhadap pengamatan dan pengertian, dengan mengesampingkan yang lain. Peserta didik memiliki minat pada obyek tertentu maka dengan sendirinya akan memperhatikan obyek tersebut. Contoh: mendengarkan penjelasan guru dan mencatat materi.

Berdasarkan uraian di atas dapat disimpulkan bahwa indikator minat belajar peserta didik meliputi rasa suka atau ketertarikan terhadap hal yang dipelajari, keinginan peserta didik untuk belajar, perhatian terhadap pembelajaran, keterlibatan siswa atau partisipasi peserta didik dalam belajar.



BAB III

METODOLOGI PENELITIAN

A. Jenis dan Lokasi Penelitian

1. Jenis Penelitian

Penelitian ini merupakan penelitian *ex post facto* untuk melihat pengaruh variabel bebas terhadap variabel terikat. *Ex post facto* sebagai metode penelitian menunjuk kepada perlakuan atau manipulasi variabel bebas X telah terjadi sebelumnya sehingga peneliti tidak perlu memberikan perlakuan lagi, tinggal melihat efeknya pada variabel terikat¹.

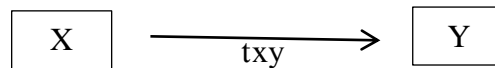
Penelitian *ex post facto* termasuk dalam penelitian kuantitatif, sehingga proses penelitian melalui langkah-langkah yang meliputi: (1) merumuskan masalah, (2) merumuskan hipotesis, (3) memilih metode pengumpulan data, (4) menyusun instrumen, dan (5) menguji hipotesis untuk menjawab rumusan masalah atau menarik kesimpulan².

Berdasarkan jenisnya, maka penelitian *ex post facto* dengan pendekatan kuantitatif untuk mengumpulkan data yang bersifat angka-angka (kuantitatif) untuk diolah dan dianalisis, baik dengan statistik deskriptif maupun statistik inferensial. Hasil uji statistik digunakan untuk menjawab rumusan masalah atau menarik kesimpulan.

¹Nana Sudjana dan Ibrahim, *Penelitian dan Penilaian Pendidikan* (Bandung: Sinar Baru Offset, 2016), h. 56.

²Sugiyono, *Metode Penelitian Kuantitatif Kualitatif dan R&D* (Bandung: Alfabeta, 2016), h. 16.

Adapun desain penelitiannya yang digunakan adalah desain regresi ganda (Multi regresional) sebagai berikut:



Keterangan:

X : Penggunaan Gadget

Y : Minat Belajar

txy : Pengaruh X ke Y

2. Lokasi Penelitian

Penelitian ini dilakukan di SD Islam Margolembo Kabupaten Luwu Timur. Pemilihan lokasi penelitian disebabkan oleh siswa di SD Islam Margolembo diperbolehkan menggunakan *gadget* dalam proses pembelajaran. Adanya aturan tersebut membuat siswa bebas menggunakan gadget selama proses pembelajaran berlangsung.

B. Populasi dan Sampel

1. Populasi

Populasi menurut Sugiyono adalah wilayah generalisasi yang terdiri atas objek atau subjek yang mempunyai kualitas dan karakteristik tertentu yang ditetapkan oleh peneliti untuk dipelajari (diteliti) dan kemudian ditarik kesimpulannya³. Jadi populasi bukan hanya orang, tetapi juga obyek dan benda-benda alam yang lain. Populasi juga bukan sekedar jumlah yang ada pada obyek/subyek yang dipelajari, tetapi meliputi seluruh karakteristik/sifat yang dimiliki oleh subyek atau objek itu. Populasi dalam penelitian ini adalah seluruh

³Sugiyono, *Metode Penelitian Kuantitatif, Kuantitatif, dan R & D*, h. 80.

peserta didik kelas IV, V dan VI di SD Islam Margolembo Kabupaten Luwu Timur.

Adapun jumlah peserta didik dapat dilihat pada tabel dibawah ini:

**Tabel 5. Jumlah Peserta Didik Kelas Atas
SD Islam Margolembo Tahun Ajaran 2020-2021**

| Kelas | Karakteristik | | Jumlah peserta |
|--------|---------------|-----------|----------------|
| | Laki-laki | Perempuan | |
| IV | 9 | 13 | 22 |
| V | 11 | 10 | 21 |
| VI | 11 | 11 | 22 |
| Jumlah | | | 65 |

Sumber: Dokumen kelas Atas SD Islam Margolembo

2. Sampel

Sampel adalah bagian dari jumlah dan karakteristik yang dimiliki oleh populasi tersebut. Bila populasi besar, dan peneliti tidak mungkin mempelajari semua yang ada pada populasi, misalnya karena keterbatasan dana, tenaga dan waktu, maka peneliti dapat menggunakan sampel yang diambil dari populasi itu. Apa yang dipelajari dari sampel itu, kesimpulannya akan dapat diberlakukan untuk populasi. Untuk itu sampel yang diambil dari populasi harus betul-betul representatif (mewakili).⁴

Penentuan sampel dari suatu populasi disebut penarikan sampel atau *sampling*. Pengambilan sampel merupakan suatu proses pemilihan dan penentuan jenis sampel dan perhitungan besarnya sampel yang menjadi subjek atau objek

⁴Sugiyono, *Metode Penelitian Pendidikan Pendekatan Kuantitatif, Kualitatif dan R&D*, h. 118.

penelitian.⁵ Teknik pengambilan sample *nonprobability sampling* yaitu sample *purposive*, dimana penarikan sampling disesuaikan dengan ciri atau syarat tertentu sesuai dengan tujuan penelitian. Maka dari itu peneliti melakukan penelitian dengan menggunakan teknik yang disebut diatas. Pada peneliti ini ditetapkan bahwa anggota sampling yang digunakan adalah kelas atas. Peneliti memilih kelas atas karena peneliti percaya bahwa peserta didik di kelas atas memiliki kemampuan untuk menggunakan aplikasi yang lebih baik dan tidak mengambil kelas VI karena sedang fokus untuk persiapan ujian nasional. Kelas atas yang dimaksud disini ialah kelas V dan mengambil 9 perwakilan dari kelas IV. Oleh karena itu, jumlah anggota sampel yang dinyatakan sebagai ukuran sampel adalah 30 peserta didik kelas atas di SD Islam Margolembo Kabupaten Luwu Timur.

C. Metode Pengumpulan Data

Metode pengumpulan data yang dilakukan adalah:

1. Kuesioner (Angket)

Angket, yaitu pengumpulan data dengan menggunakan daftar pertanyaan secara tertulis yang digunakan untuk memperoleh informasi dari responden dalam arti laporan tentang pribadi atau hal-hal yang ia ketahui.⁶ Keuntungan angket antara lain: (a) Responden dapat menjawab dengan bebas tanpa dipengaruhi oleh hubungan dengan peneliti atau penilai, dan waktu yang relatif lama, sehingga objektivitas dapat terjamin. (b) Informasi atau data terkumpul lebih mudah karena itemnya

⁵Nana Syaodih Sukmadinata, *Metode Penelitian Pendidikan* (Cet. VII; Bandung: PT Remaja Rosdakarya, 2011), h. 252.

⁶Suharsimi Arikunto, *Prosedur Penelitian Suatu Pendekatan Praktis*, h. 134.

homogen. (c) Dapat digunakan untuk mengumpulkan data dari responden yang jumlahnya cukup banyak. Data yang dikumpulkan melalui angket berupa lembar jawaban instrumen mengenai penggunaan gadget terhadap minat belajar peserta didik kelas atas di SD Islam Margolembo Kabupaten Luwu Timur. Untuk mengukur sejauh mana pemahaman peserta didik mengenai hal tersebut.

2. Dokumentasi

Dokumentasi adalah salah satu alat yang digunakan untuk mengumpulkan data yang didasarkan atas 3 macam sumber, yaitu tulisan (*paper*), tempat (*place*), dan kertas atau orang (*people*).

Dokumentasi digunakan untuk memperoleh data lingkungan sekolah dan data siswa yang dijadikan sebagai subjek penelitian. Dokumentasi yang digunakan adalah dokumen siswa kelas atas di SD Islam Margolembo Kabupaten Luwu Timur.⁷

D. Instrumen Penelitian

Instrumen penelitian merupakan alat yang digunakan untuk memperoleh data penelitian. Instrumen yang digunakan yaitu:

1. Lembar Kuesioner (Angket)

Angket merupakan instrumen penelitian berupa daftar pertanyaan atau pernyataan secara tertulis yang harus dijawab atau diisi oleh responden sesuai dengan petunjuk pengisiannya⁸. Angket merupakan teknik pengumpulan data yang

⁷Sugiyono, *Metode Penelitian Pendidikan Pendekatan Kuantitatif, Kualitatif, dan R&D*, h. 203

⁸Wina Sanjaya, *Penelitian Pendidikan: Jenis, Metode dan Prosedur* (Jakarta: Prenadamedia Group, 2013), h. 225.

efisien bila peneliti tahu dengan pasti variabel yang akan diukur dan tahu apa yang bisa diharapkan dan responden⁹.

Angket respons digunakan untuk mengukur pendapat peserta didik terhadap ketertarikan, perasaan senang dan keterkinian, serta kemudahan memahami komponen-komponen dalam kegiatan pembelajaran. Peneliti menggunakan skala Likert dalam penelitian ini yang dianalisis dengan cara pemberian skor pada setiap pernyataan siswa. Dalam skala Likert, responden tidak hanya memilih pernyataan-pernyataan positif, tetapi juga pernyataan-pernyataan negatif¹⁰. Pada pernyataan positif, alternatif jawaban sangat setuju mendapat skor tertinggi yaitu 4 dan alternatif jawaban sangat tidak setuju mendapat skor terendah yaitu 1. Sedangkan pada pernyataan negatif, alternatif jawaban sangat setuju mendapat skor 1 dan alternatif jawaban sangat tidak setuju mendapat skor 4.

Tabel 6. Skor Item Skala Likert

| Sifat pernyataan | SS | S | TS | STS |
|--------------------|----|---|----|-----|
| <i>Favorable</i> | 4 | 3 | 2 | 1 |
| <i>Unfavorable</i> | 1 | 2 | 3 | 4 |

Keterangan:

SS : Sangat Setuju

S : Setuju

TS : Tidak Setuju

STS : Sangat Tidak Setuju

⁹Sugiyono, *Metode Penelitian Pendidikan Pendekatan Kuantitatif, Kualitatif, dan R&D*, h. 199.

¹⁰Zainal Arifin, *Penelitian Pendidikan* (Bandung: PT Remaja Rosdakarya, 2011), h. 237.

Lembar angket di sini digunakan untuk memperoleh data penggunaan Gadget dan minat belajar peserta didik.

Tabel 7. Kisi- Kisi Instrumen Penggunaan Gadget

| No | Variabel | Indikator | No Butir | Jumlah |
|----|------------------------------|---|----------|--------|
| 1 | Insensitas Penggunaan Gadget | 1. Penggunaan gadget lebih dari 3 jam dalam sehari | 1 | 1 |
| | | 2. Penggunaan gadget sekitar 3jam dalam sehari | 2 | 1 |
| | | 3. Penggunaan gadget kurang dari 3 jam dalam sehari | 3 | 1 |
| 2 | Dampak Penggunaan Gadget | 1. Menjadi pribadi yang tertutup | 4,5 | 2 |
| | | 2. Kesehatan terganggu | 6,7 | 2 |
| | | 3. Gangguan tidur | 8,9,10 | 3 |
| | | 4. Suka menyendiri | 11,12 | 2 |
| | | 5. Adikasi | 13,14,15 | 3 |
| | Jumlah | | | 15 |

Tabel 8. Kisi-kisi Instrumen Minat Belajar

| No | Indikator | No Butir | Jumlah |
|----|--|------------|--------|
| 1. | Rasa suka atau ketertarikan terhadap hal yang dipelajari | 1, 2, 3, 4 | 4 |

| | | | |
|--------|--|----------|----|
| 2. | Keinginan siswa untuk nelajar | 5,6,7 | 3 |
| 3. | Perhatian terhadap pembelajaran | 8,9 | 2 |
| 4. | Keterlibatan atau partisipasi siswa dalam pembelajaran | 10,11,12 | 3 |
| Jumlah | | | 12 |

2. Dokumentasi

Dokumentasi digunakan untuk mengumpulkan data yang sudah tersedia dalam bentuk catatan yang sifatnya mendukung dalam penulisan skripsi. Adapun data-data yang diperlukan dalam penelitian ini adalah data kondisi lingkungan sekolah dan data siswa yang merupakan subjek penelitian

E. *Validitas dan Reliabilitas Instrumen*

1. Uji Validitas

Suatu instrumen dapat dikatakan valid jika instrumen tersebut dapat digunakan untuk mengukur apa yang seharusnya diukur.¹¹ Instrumen diuji validasi berdasarkan karakteristik dari masing-masing instrumen. Untuk menguji kevalidan instrumen yang digunakan pada penelitian ini, terdapat dua cara yang ditempuh guna memperoleh instrumen yang layak untuk digunakan, yakni uji validitas konstruk dan uji validitas isi. Pada jenis instrumen lembar observasi, uji validitas yang dilakukan dengan cara validitas konstruk. Validitas konstruk terhadap instrumen ini dilakukan berdasarkan pertimbangan dosen ahli dengan memperhatikan kesesuaian antara

¹¹Sugiyono, *Metodologi Penelitian Kombinasi*, (Bandung: Alfabeta, 2015). h. 168.

bagian-bagian yang terdapat pada instrumen tersebut dengan aspek penggunaan gadget dan minat belajar peserta didik. Sementara untuk instrumen angket, dilakukan analisis tambahan berkaitan dengan validitas dan reliabilitas.

Dalam penelitian ini, validitas instrumen angket diuji dengan menggunakan rumus *Product Moment Correlation*, uji ini dilakukan dengan melihat korelasi/skor masing-masing item pertanyaan atau soal pernyataan. Rumusnya adalah :¹²

$$r_{xy} = \frac{N (\sum XY) - (\sum X) (\sum Y)}{\sqrt{(N \sum x^2 - (\sum x)^2) (N \sum Y^2 - (\sum Y)^2)}}$$

Keterangan:

- r_{xy} : koefisien validitas instrumen (korelasi antara X dan Y)
 N : Banyaknya peserta tes
 X : Skor total tiap item
 Y : Skor total tiap peserta didik

Nilai koefisien validitas instrumen yang diperoleh kemudian dibandingkan dengan r_{tabel} dengan kriteria jika $r_{hitung} > r_{tabel}$ maka soal tersebut valid, sedangkan jika $r_{hitung} \geq r_{tabel}$ maka soal tersebut tidak valid.

¹²Uhar Suharsaputra, *Metode Penelitian: Kuantitatif, Kualitatif, dan Tindakan* (Bandung: Refika Aditama, 2012), h. 102.

2. Uji Reliabilitas

Suatu instrumen cukup dapat dipercaya untuk dapat digunakan sebagai alat pengumpul data karena instrumen tersebut sudah baik. Angket penggunaan gadget dan minat belajar yang digunakan dalam penelitian ini diuji dengan metode belah dua atau *split-halfmethod*. Metode belah dua adalah metode pengujian reliabilitas yang dilakukan dengan cara membagi butir pernyataan angket menjadi dua belahan, selanjutnya mengkorelasikan skor total kedua belahan. Korelasi skor total kedua belahan dihitung menggunakan rumus korelasi *product moment*.¹³

Angka koefisien yang dihasilkan pada perhitungan ini merupakan nilai korelasi antara setengah instrumen karena angka koefisien ini diperoleh dari hasil pembelahan butir menjadi dua bagian. Untuk memperoleh angka koefisien korelasi keseluruhan dari tes angket tersebut harus dihitung nomor-nomor kedua tes itu dengan rumus Spearman-Brown:¹⁴

$$r_i = \frac{2rb}{1 + rb}$$

Keterangan:

r_i : reliabilitas internal seluruh instrumen

r_b : korelasi product moment antara belahan pertama dan kedua.

Jika nilai korelasi atau r-nya signifikan dengan r-Tabel maka instrumen tersebut memiliki reliabilitas yang memadai dan bisa digunakan untuk pengukuran selanjutnya.

¹³Uhar Suharsaputra, *Metode Penelitian: Kuantitatif, Kualitatif, dan Tindakan*, h. 106.

¹⁴Sugiyono, *Metode Penelitian Kuantitatif, Kualitatif dan R&D*, h. 131.

F. Teknik Pengolahan dan Analisis Data

Teknik analisis yang digunakan dalam penelitian ini yaitu teknik analisis statistik deskriptif dan analisis statistik inferensial. Adapun teknik analisis datanya sebagai berikut :

1. Teknik Analisis Statistik Deskriptif

Menurut Agus Riyanto analisis deskriptif ialah analisis yang menggambarkan suatu data yang akan dibuat baik sendiri maupun secara kelompok. Tujuan analisis deskriptif untuk membuat gambaran secara sistematis data yang faktual dan akurat mengenai fakta-fakta serta hubungan antar fenomena yang diselidiki atau diteliti¹⁵. Adapun langkah-langkah untuk analisis data statistik deskriptif adalah:

- a. Mengurutkan data dari yang terkecil ke yang terbesar
- b. Menentukan jangkauan (*range*) dari data

Jangkauan = Data terbesar-data terkecil

- c. Menentukan banyaknya kelas (*k*).
Banyaknya kelas yang ditentukan dengan *rumus sturges*.

$$k = 1 + 3,3 \log n; k \in \text{bulat}$$

Keterangan:

k : banyaknya kelas

n : banyaknya data

- d. Menentukan panjang interval kelas

$$\text{Panjang interval kelas } (i) = \frac{\text{jangkauan } (R)}{\text{banyaknya kelas } (k)}$$

¹⁵Agus Riyanto, *Statistik Deskriptif untuk Kesehatan* (Cet. I; Yogyakarta: Nuha Medika, 2013), h. 105.

e. Menentukan batas bawah kelas pertama

Batas bawah kelas pertama biasanya dipilih dari data terkecil atau data terkecil yang berasal dari pelebaran jangkauan (data yang lebih kecil dari data terkecil) dan selisihnya harus kurang dari panjang interval kelasnya.

f. Menuliskan frekuensi kelas sesuai banyaknya data.

2. Menghitung Rata-rata Skor

$$\bar{X} = \frac{\sum_{i=1}^k f_i \cdot x_i}{\sum_{i=1}^k f_i}$$

Keterangan:

\bar{X} : Mean untuk data bergolongan

$\sum_{i=1}^k f_i$: Jumlah frekuensi

x_i : skor yang diperoleh

a. Menghitung Nilai Standar Deviasi dengan Cara

$$s = \sqrt{\frac{\sum (x_i - \bar{x})^2}{n - 1}}$$

Keterangan:

s : standar deviasi

x_i : masing-masing data

\bar{x} : rata-rata

n : jumlah sampel

b. Menghitung Varian dengan Cara

$$s^2 = \frac{\sum(xi - \bar{x})^2}{n - 1}$$

c. Presentasi (%) nilai rata-rata

$$P = \frac{f}{N} \times 100\%$$

Keterangan:

P : Angka persentase

f : Frekuensi yang dicari persentasenya

N : Banyaknya sampel responden¹⁶

3. Teknik Analisis Data Statistik Inferensial

a. Uji normalitas

Uji normalitas adalah pengujian yang dilakukan pada data untuk mengetahui apakah data berdistribusi normal atau tidak. Uji normalitas yang digunakan pada penelitian ini adalah rumus *Chi-kuadrat* yang dirumuskan sebagai berikut:

$$x_{hitung}^2 = \sum \frac{(f_0 - f_h)^2}{f_h}$$

Keterangan:

x^2 : Nilai *Chi-kuadrat* hitung

f_0 : Frekuensi hasil pengamatan

f_h : Frekuensi harapan¹⁷

¹⁶Nana Sudjana, *Dasar-dasar Proses Belajar Mengajar* (Cet. VII; Bandung: Sinar Baru Algesindo, 2004), h. 130.

Kriteria pengujian normal bila x_{hitung}^2 lebih kecil dari x_{tabel}^2 dimana x_{tabel}^2 diperoleh dari daftar x^2 dengan $dk = (k-1)$ pada taraf signifikan $\alpha = 0,05$.

b. Koefisien Korelasi

Untuk menguji hubungan kedua variabel dengan menggunakan rumus *parson product moment*. Adapun rumusnya adalah sebagai berikut:

$$r_{xy} = \frac{n \sum XY - \sum X \sum Y}{\sqrt{(n \sum X^2 - (\sum X)^2)(n \sum Y^2 - (\sum Y)^2)}}$$

Keterangan:

r_{xy} : koefisien korelasi

$\sum XY$: jumlah hasil kali skor x dengan skor y yang berpasangan

$\sum X^2$: jumlah skor yang dikuadratkan dalam sebaran X

$\sum Y^2$: jumlah skor yang dikuadratkan dalam sebaran Y

3. Uji linearitas (kelinieran persamaan Regresi)

Uji linearitas adalah uji yang akan memastikan apakah data yang kita miliki sesuai dengan garis linear atau tidak. Uji linearitas digunakan untuk mengkonfirmasi apakah sifat linear antara dua variabel yang diidentifikasi secara teori atau tidak dengan hasil observasi yang ada. Rumus uji linearitas adalah sebagai berikut:

$$F_{hitung} = \frac{RJK(TC)}{RJK(G)}$$

¹⁷Suharsimi Arikunto, *Prosedur Penelitian Suatu Pendekatan Praktek*, (Cet. XIII; Jakarta: PT Rineka Cipta, 2009), h. 290.

Dengan taraf signifikan 0,05 dan derajat kebebasan pembilang n-1 serta derajat kebebasan penyebut n-1, maka jika diperoleh $F_{hitung} > \bar{F}_{tabel}$ berarti data linear.

4. Analisis regresi linear sederhana

$$\hat{Y} = a + bX.^{18}$$

Keterangan:

\hat{Y} = Subjek dalam variabel dependen yang diprediksikan

a = Koefisien regresi x

b = Koefisien regresi y

X = Subjek pada variabel independen yang mempunyai nilai tertentu.

Untuk mencari nilai a dan b, maka rumusnya adalah:

$$a = \frac{\sum Y - b \sum X}{n}$$

$$b = \frac{n \sum XY - (\sum X)(\sum Y)}{n \sum X^2 - (\sum X)^2} .^{19}$$

Keterangan:

n = Jumlah populasi

X = Variabel bebas

Y = Variabel terikat

a,b = Penduga parameter

5. Uji signifikan (Uji-t)

Sebelum dilanjutkan dengan pengujian hipotesis yang telah ditentukan, maka terlebih dahulu dicari kesalahan baku regresi sebagai berikut:

¹⁸Sugiyono, *Statistika Untuk Penelitian*, (Cet. V, Bandung Alfabeta, 2003), h. 244.

¹⁹M. Iqbal Hasan, *Prosedur Penelitian Pendekatan Praktek*, h.221.

1) Untuk menghitung kesalahan baku regresi digunakan rumus:

$$S_e = \sqrt{\frac{\sum Y^2 - a \sum Y - b \sum XY}{n - 2}}$$

2) Untuk menghitung kesalahan baku regresi b digunakan rumus:

$$S_b = \frac{S_e}{\sqrt{\sum X^2 - \frac{(\sum X)^2}{n}}}$$

6. Pengujian hipotesis

Pengujian statistiknya digunakan rumus:

$$t_0 = \frac{b - B_0}{S_b}$$

Adapun syarat pengujian hipotesis yaitu:

$H_0 : \beta = 0$ (tidak ada pengaruh X terhadap Y)

$H_0 : \beta \neq 0$ (terdapat pengaruh X terhadap Y)

Jika $-t_{\alpha/2} \leq t \leq t_{\alpha/2}$, maka H_0 diterima dan H_1 ditolak, artinya tidak ada pengaruh variabel X terhadap variabel Y. Begitu pun sebaliknya, jika $t > t_{\alpha/2}$ atau $t < -t_{\alpha/2}$, maka H_0 ditolak dan H_1 diterima, artinya terdapat pengaruh antara variabel X terhadap variabel Y, $t_{\alpha/2}$ diperoleh dari daftar distribusi t dengan taraf signifikan $\alpha = 0,05$.

BAB IV

HASIL PENELITIAN DAN PEMBAHASAN PENELITIAN

A. Hasil Penelitian

Pada subbab ini akan dijelaskan hasil penelitian berdasarkan informasi dan penemuan data di lapangan yang diperoleh dari instrumen penelitian yang berkaitan dengan variabel penggunaan gadget (X) dan minat belajar peserta didik kelas atas (Y) di SD Islam Margolembo Kabupaten Luwu Timur. Pada penelitian ini menggunakan instrumen angket yang berbentuk skala likert. Setelah data terkumpul, selanjutnya dianalisis menggunakan analisis data deskriptif untuk mengetahui gambaran dari masing-masing variabel dan statistik regresi sederhana dengan bantuan program *Statistical Packages For Social Science* (SPSS) Versi 20 untuk mencapai pengaruh penggunaan gadget terhadap minat belajar kelas atas di SD Islam Margolembo Kabupaten Luwu Timur. Adapun hasil penelitian yang diperoleh yaitu:

1. Penggunaan Gadget di SD Islam Margolembo Kabupaten Luwu Timur

Penggunaan gadget adalah aktivitas atau kegiatan seseorang dalam menggunakan teknologi gadget seperti *smarthpone*, kamera, dan laptop. Penggunaan gadget dapat diukur dengan melihat intensitas penggunaan dan frekuensi penggunaan gadget dalam sehari.

Tabel. 4.1

Tabel Kerja Distribusi Frekuensi Penggunaan Gadget

| No | Skor | Frekuensi (F) | F.X | Percent (%) |
|----|------|------------------|-----|-------------|
|----|------|------------------|-----|-------------|

| | | | | |
|----|----------|-----------|------------|-------------|
| 1 | 31 | 1 | 31 | 5 % |
| 2 | 34 | 1 | 34 | 5 % |
| 3 | 36 | 1 | 36 | 5 % |
| 4 | 37 | 2 | 74 | 9 % |
| 5 | 38 | 3 | 38 | 14 % |
| 6 | 40 | 4 | 160 | 19 % |
| 7 | 41 | 3 | 123 | 14 % |
| 8 | 42 | 3 | 126 | 14 % |
| 9 | 43 | 3 | 43 | 14 % |
| 10 | 44 | 3 | 44 | 14 % |
| 11 | 45 | 3 | 45 | 14 % |
| 12 | 47 | 3 | 94 | 14 % |
| | Σ | 30 | 848 | 100% |

1) Menentukan rentang data

Berdasarkan hal tersebut, maka diperoleh sebagai berikut:

$$R = X_t - X_r$$

Keterangan:

R : Rentang

X_t : Data terbesar

X_r : Data terkecil

$$= 47 - 31$$

$$= 16$$

2) Menentukan jumlah ruang interval

$$K = 1 + (3,33) \log n$$

Keterangan:

K : Jumlah Ruang Interval

n : Jumlah Data Observasi

log : logaritma

$$K = 1 + (3,33) \log n$$

$$= 1 + (3,33) \log 30$$

$$= 1 + (3,33) 1,47$$

$$= 1 + 4,89$$

$$= 6$$

3) Panjang ruang kajian

$$P = \frac{R}{K}$$

Keterangan:

P : Panjang kelas

R : Rentang

K : Jumlah kelas interval

$$P = \frac{16}{5}$$

$$= 3,2$$

4) Menghitung rata-rata

$$\bar{x} = \frac{\sum f_i x_i}{\sum f_i}$$

Keterangan :

\bar{x} = Rata-rata

f_i = Frekuensi

x_i = Titik tengah

Tabel 4.2

Tabel Penolong untuk Menghitung Nilai Mean

| Interval | Fi | Xi | $f_i.x_i$ |
|---------------|-----------|------------|------------|
| 31-36 | 3 | 31,5 | 94,5 |
| 37-42 | 13 | 39,5 | 513,5 |
| 43-47 | 14 | 45 | 225 |
| Jumlah | 30 | 116 | 833 |

$$\bar{x} = \frac{\sum f_i x_i}{\sum f_i}$$

$$= \frac{833}{30}$$

$$= 27,76 \text{ dibulatkan } 28$$

Tabel 4.3

Statistics

Penggunaan Gadget

| | | |
|----------------|---------|--------------------|
| N | Valid | 12 |
| | Missing | 0 |
| Mean | | 39.8333 |
| Median | | 40.5000 |
| Mode | | 31.00 ^a |
| Std. Deviation | | 4.76413 |
| Minimum | | 31.00 |
| Maximum | | 47.00 |

a. Multiple modes exist. The smallest value is shown

Berdasarkan tabel di atas, maka dapat diketahui bahwa skor maksimum yang diperoleh penggunaa gadget adalah 47,00, sedangkan skor minimumnya adalah 31,00. Nilai rata-rata yang diperoleh adalah 39,83, dengan standar deviasi 4,76 dibulatkan menjadi 5.

Tabel 4. 4
Kategorisasi Penggunaan Gadget

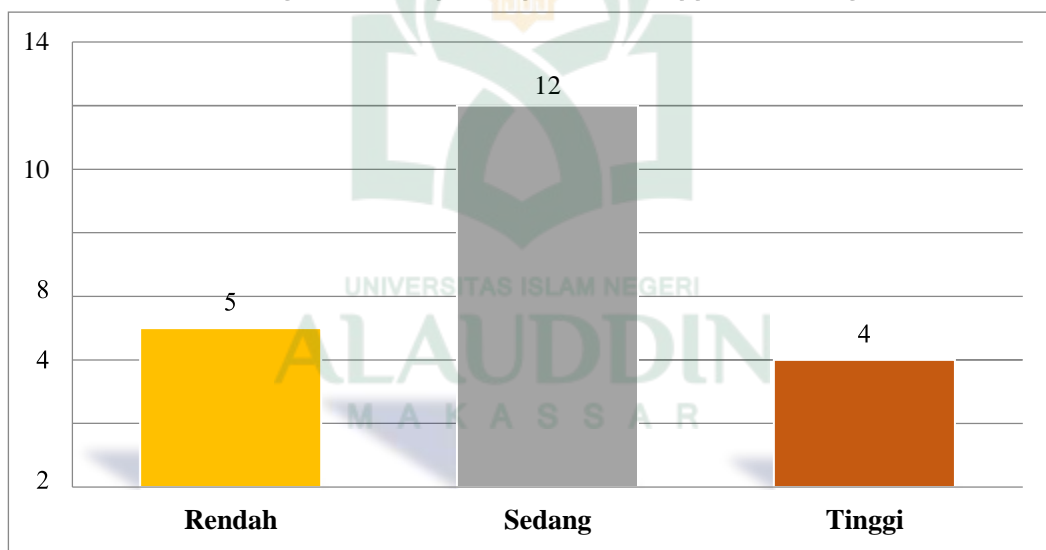
| No. | Kategori | Interval | Frekuensi | Persentase (%) |
|---------------|----------|------------------|-----------|----------------|
| 1. | Rendah | $X \leq 68$ | 5 | 24 |
| 2. | Sedang | $68 < X \leq 74$ | 21 | 57 |
| 3. | Tinggi | $X > 74$ | 4 | 19 |
| Jumlah | | | 30 | 100 |

Sumber: Hasil Kategorisasi Penggunaan Gadget

Data pada tabel 2 menunjukkan kategorisasi rendah dihitung berdasarkan hasil angket yang diberikan kepada 30 peserta didik kelas atas untuk memperoleh data tentang penggunaan gadget menunjukkan interval $X \leq 68$ artinya jumlah skor pernyataan dari pendapat peserta didik terkait kompetensi profesional guru memiliki jumlah skor ≤ 68 sebanyak 5 orang responden dan dinyatakan dengan presentase sebanyak 24%, hal ini menunjukkan bahwa ada 5 orang peserta didik yang berpendapat bahwasanya penggunaan *gedget* berada pada posisi rendah pada kategorisasi sedang menunjukkan interval $68 < X \leq 74$ artinya bahwa jumlah skor pernyataan yang diperoleh dan dihitung dari skor 68 sampai dengan 74 sebanyak 21 orang responden dan dinyatakan dengan persentase 57%, hal ini menunjukkan ada 21 orang peserta didik yang berpendapat bahwasanya kompetensi profesional guru

berada pada posisi sedang, dan pada kategorisasi tinggi menunjukkan interval $X \geq 74$ artinya jumlah skor pernyataan dari pendapat peserta didik terkait kompetensi profesional guru memiliki jumlah skor bahwa jumlah skor ≥ 74 sebanyak 4 orang yang dihitung dari berdasarkan hasil angket yang diberikan kepada 30 peserta didik terdapat 4 orang responden dan dinyatakan dengan persentase sebanyak 19%, hal ini menunjukkan ada 4 orang peserta didik yang berpendapat bahwasanya penggunaan gadget berkategori tinggi. Selanjutnya sajian penggunaan gadget di SD Islam Margolembo Kabupaten Luwu Timur dapat dilihat pada gambar 1 diagram batang berikut:

Gambar 4.5
Diagram Batang Kategorisasi Penggunaan Gadget



Berdasarkan diagram diatas dapat disimpulkan bahwasanya penggunaan gadget peserta didik di SD Islam Margolembo Kabupaten Luwu Timur berada pada posisi sedang.

2. Minat Belajar Peserta Didik Kelas Atas di SD Islam Margolembo Kabupaten Luwu Timur

Minat belajar peserta didik adalah keinginan dan ataupun kemauan peserta didik dalam belajar, yang ditandai dengan keikutsertaan dan keaktifan peserta didik dalam proses pembelajaran maupun dalam mengerjakan tugas atau pekerjaan rumah (PR) yang diberikan, fokus pada mata pelajaran yang diajarkan oleh guru dan adanya perasaan senang ketika mengikuti proses pembelajaran.

Tabel 4.6

Tabel Kerja Distribusi Frekuensi Minat Belajar

| No | Skor | Frekuensi (F) | F.X | Percent (%) |
|----|------|------------------|-----|-------------|
| 1 | 24 | 1 | 24 | 4 % |
| 2 | 27 | 1 | 27 | 4 % |
| 3 | 29 | 2 | 48 | 10 % |
| 4 | 31 | 1 | 31 | 4 % |
| 5 | 33 | 2 | 66 | 10 % |
| 6 | 34 | 1 | 34 | 4 % |
| 7 | 35 | 6 | 210 | 29 % |
| 8 | 36 | 3 | 36 | 10 % |
| 9 | 37 | 3 | 37 | 10 % |
| 10 | 38 | 3 | 38 | 10 % |

| | | | | |
|----|----------|-----------|------------|-------------|
| 11 | 39 | 3 | 78 | 10 % |
| 12 | 40 | 3 | 40 | 10 % |
| 13 | 41 | 1 | 41 | 4 % |
| | Σ | 30 | 710 | 100% |

- a) Menentukan rentang data

Berdasarkan hal tersebut, maka diperoleh sebagai berikut:

$$R = X_t - X_r$$

Keterangan:

R : Rentang

X_t : Data terbesar

X_r : Data terkecil

$$= 41 - 24$$

$$= 17$$

- b) Menentukan jumlah ruang interval

$$K = 1 + (3,33) \log n$$

Keterangan:

K : Jumlah Ruang Interval

n : Jumlah Data Observasi

log : logaritma

$$K = 1 + (3,33) \log n$$

$$= 1 + (3,33) \log 30$$

$$= 1 + (3,33) 1,47$$

$$= 1 + 4,89$$

$$= 6$$

c) Panjang ruang kajian

$$P = \frac{R}{K}$$

Keterangan:

P : Panjang kelas

R : Rentang

K : Jumlah kelas interval

$$P = \frac{17}{5}$$

$$= 3,4$$

j) Menghitung rata-rata

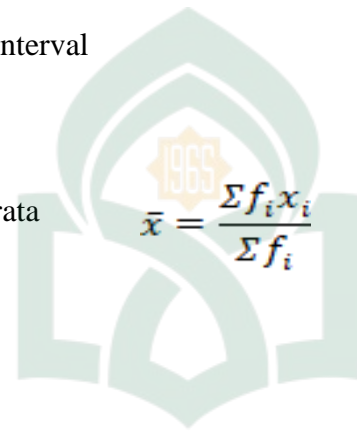
$$\bar{x} = \frac{\sum f_i x_i}{\sum f_i}$$

Keterangan :

\bar{x} = Rata-rata

f_i = Frekuensi

x_i = Titik tengah



UNIVERSITAS ISLAM NEGERI

ALAUDDIN

MAKASSAR

Tabel 4.7

Tabel Penolong untuk Menghitung Nilai Mean

| Interval | Fi | Xi | $f_i \cdot x_i$ |
|---------------|-----------|-------------|-----------------|
| 24-29 | 4 | 26,5 | 106 |
| 30-35 | 10 | 32,5 | 325 |
| 36-41 | 16 | 38,5 | 269,5 |
| Jumlah | 30 | 97,5 | 694,5 |

$$\bar{x} = \frac{\sum f_i x_i}{\sum f_i}$$

$$= \frac{694,5}{30}$$

$$= 23.15$$

Tabel 4. 8

Statistics

Minat Belajar

| | | |
|----------------|---------|--------------------|
| N | Valid | 13 |
| | Missing | 0 |
| Mean | | 34.1538 |
| Median | | 35.0000 |
| Mode | | 24.00 ^a |
| Std. Deviation | | 5.19368 |
| Minimum | | 24.00 |
| Maximum | | 41.00 |

a. Multiple modes exist. The smallest value is shown

Berdasarkan tabel di atas, maka dapat diketahui bahwa skor maksimum yang diperoleh keteladanan orang tua adalah 41,00, sedangkan skor minimumnya adalah 24,00. Nilai rata-rata yang diperoleh adalah 34,15, dengan standar deviasi 5,19.

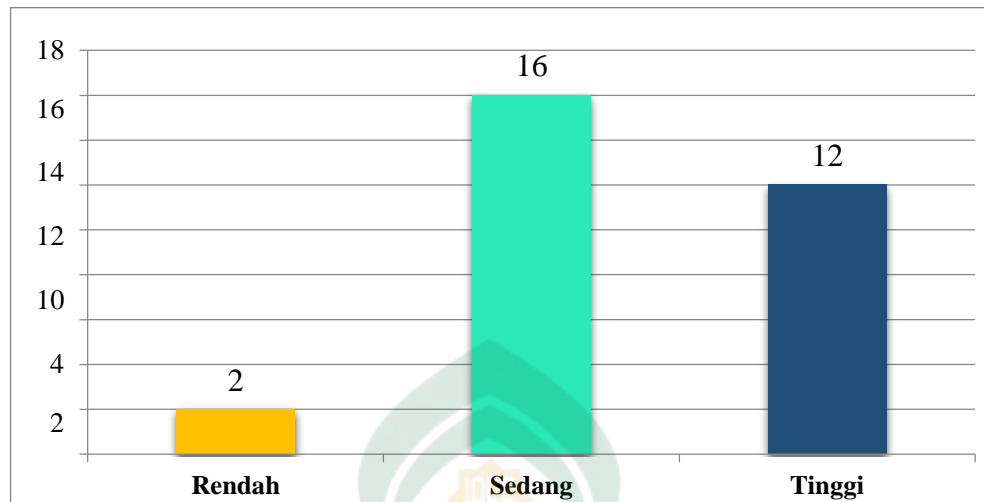
Tabel 4. 9
Kategorisasi Minat Belajar Peserta didik Kelas Atas

| No. | Kategori | Interval | Frekuensi | Persentase (%) |
|---------------|----------|------------------|-----------|----------------|
| 1. | Rendah | $X < 46$ | 6 | 10 |
| 2. | Sedang | $46 \leq X < 51$ | 16 | 76 |
| 3. | Tinggi | $X \geq 51$ | 8 | 14 |
| Jumlah | | | 30 | 100 |

Sumber: Hasil Kategorisasi Minat Belajar Peserta Didik Kelas Atas

Data pada tabel 4 menunjukkan kategorisasi rendah dihitung berdasarkan hasil angket yang diberikan kepada 30 peserta didik kelas atas untuk memperoleh data tentang minat belajar peserta didik kelas atas menunjukkan interval $\bar{X} < 46$ artinya jumlah skor pernyataan dari pendapat peserta didik terkait minat belajar peserta didik kelas atas memiliki jumlah skor $\bar{X} < 46$ sebanyak 6 orang responden dan dinyatakan dengan presentase sebanyak 10%, hal ini menunjukkan bahwa ada 6 orang peserta didik yang berpendapat bahwasanya minat belajar peserta didik kelas atas berada pada posisi rendah, pada kategorisasi sedang menunjukkan interval $46 \leq \bar{X} < 51$ artinya bahwa jumlah skor pernyataan yang diperoleh dan dihitung dari skor 46 sampai dengan 51 sebanyak 16 orang responden dan dinyatakan dengan persentase 76%, hal ini menunjukkan ada 16 orang peserta didik yang berpendapat bahwasanya kompetensi profesional guru berada pada posisi sedang, dan pada kategorisasi tinggi menunjukkan interval $\bar{X} \geq 51$ artinya jumlah skor pernyataan dari pendapat peserta didik terkait kompetensi profesional guru memiliki jumlah skor bahwa jumlah skor ≥ 51 sebanyak 8 orang yang dihitung dari berdasarkan hasil angket yang diberikan kepada 30 peserta didik terdapat 8 orang responden dan dinyatakan dengan persentase sebanyak 14%, hal ini menunjukkan ada 8 orang peserta didik yang berpendapat bahwasanya minat belajar peserta didik kelas atas berkategori tinggi. Selanjutnya sajian minat belajar peserta didik di SD Islam Margolembo Kabupaten Luwu Timur dapat dilihat pada gambar 2 diagram batang berikut:

Gambar 4.10
Kategorisasi Minat Belajar Peserta Didik



Berdasarkan diagram diatas dapat disimpulkan bahwasanya minat belajar peserta didik kelas atas di SD Islam Margolembo Kabupaten Luwu Timur berada pada posisi sedang.

3. Pengaruh Penggunaan Gadget terhadap Minat Belajar peserta Didik Kelas Atas di SD Islam Margolembo Kabupaten Luwu Timur

Sebelum melakukan analisis data, terlebih dahulu harus melakukan uji prasyarat analisis data. Uji prasyarat analisis dapat dibedakan atas beberapa jenis, yaitu uji normalitas, uji linearitas, dan uji regresi linear. Adapun penjelasan mengenai uji normalitas, uji linearitas, dan uji regresi linear yang digunakan dalam penelitian ini adalah sebagai berikut :

a. Uji Normalitas

Sebelum melakukan pengolahan data lebih lanjut pengujian prasyarat penelitian, yaitu uji normalitas. Uji normalitas bertujuan untuk mengetahui apakah data penggunaan gadget dan minat belajar peserta didik kelas atas berdistribusi

normal atau tidak. Dalam melakukan uji normalitas, digunakan pengujian normalitas Kolmogorov Smirov dan Shapiro Wilk, serta dihitung menggunakan aplikasi *SPSS versi 20 for Windows* dengan menggunakan taraf signifikansi $\alpha = 0,05$. Jika angka signifikan (Sig.) $\leq 0,05$ maka data tidak berdistribusi normal. Jika angka signifikan (Sig.) $> 0,05$ maka data berdistribusi normal. Berikut hasil uji normalitas yang didapatkan:

Tabel 4. 11
Uji Normalitas Data

| One-Sample Kolmogorov-Smirnov Test | | Unstandardized Residual |
|------------------------------------|----------------|-------------------------|
| N | | 12 |
| Normal Parameters ^{a,b} | Mean | 0E-7 |
| | Std. Deviation | .59456004 |
| | Absolute | .202 |
| Most Extreme Differences | Positive | .190 |
| | Negative | -.202 |
| Kolmogorov-Smirnov Z | | .701 |
| Asymp. Sig. (2-tailed) | | .709 |

a. Test distribution is Normal.

b. Calculated from data.

Berdasarkan tabel, hasil pengujian normalitas dengan menggunakan uji Komogrov-Smirnov. Apabila nilai signifakan lebih besar dari 0,05 (taraf signifikan) maka memiliki makna bahwa data berasal dari populasi yang berdistribus normal.

Berdasarkan hasil uji normalitas diketahui nilai signifikansi $0,709 > 0,05$, maka dapat disimpulkan bahwa nilai residual berdistribusi normal.

b. Uji Linearitas

Uji prasyarat yang kedua adalah uji linearitas. Uji linearitas digunakan untuk mengetahui hubungan penggunaan gadget (X) terhadap minat belajar (Y) linear atau tidak. Uji linearitas pada penelitian ini dilakukan dengan menggunakan program *SPSS versi 20*. Hasil analisisnya dapat dilihat pada tabel berikut ini:

Tabel 4. 12
Uji linearitas

| Variabel | F | Sig. | Keterangan |
|----------|-------|-------|------------|
| XY | 2,124 | 0,128 | Linear |

Sumber: Uji Linearitas Menggunakan SPSS versi 20

Berdasarkan tabel 4.6 hasil uji linearitas persamaan regresi maka diperoleh hasil *Deviation from linearity*, yaitu $F_{hit} (TC) = 2,124$ dengan $p\text{-value} = 0,128 < 0,05$. Hal ini berarti H_0 diterima atau persamaan regresi Y atas X adalah linear.

c. Uji Analisis Regresi Linear Sederhana

Berdasarkan uji prasyarat analisis statistik, diperoleh bahwa data pada penelitian ini berdistribusi normal dan bersifat linear. Oleh karena itu, pengujian hipotesis dapat dilakukan dengan menggunakan uji regresi linear sederhana dengan tujuan melihat pengaruh yang signifikan variabel penggunaan gadget terhadap minat belajar peserta didik kelas atas. Adapun tabel hasil uji regresi linear sederhana yaitu:

Tabel 4. 13
Uji Analisis regresi Linear Sederhana

| ANOVAa | | | | | |
|--------------|----------------|----|-------------|---------|-------------------|
| Model | Sum of Squares | Df | Mean Square | F | Sig. |
| 1 Regression | 269.028 | 1 | 269.028 | 691.853 | .000 ^b |
| 1 Residual | 3.889 | 10 | .389 | | |
| Total | 272.917 | 11 | | | |

- a. Dependent Variable: Minat Belajar
 b. Predictors: (Constant), Penggunaan Gadget

Uji F

Jika $\text{sig} < 0,05 / T_{\text{hitung}} > T_{\text{tabel}}$: berpengaruh

Jika $\text{sig} > 0,05 / T_{\text{hitung}} < T_{\text{tabel}}$: tdk berpengaruh

$691,85 > 4,35$ ($F_{\text{hitung}} > F_{\text{tabel}}$) maka terdapat pengaruh

$0,000 < 0,05$ ($\text{sig} < 0,05$) maka terdapat pengaruh

Berdasarkan uji T maupun uji F kedua-duanya terdapat pengaruh artinya H_a diterima H_o ditolak.

Tabel 4.14
Coefficients^a

| Model | Unstandardized Coefficients | | Standardized Coefficients | T | Sig. | |
|-------|-----------------------------|------------|---------------------------|------|--------|------|
| | B | Std. Error | Beta | | | |
| 1 | (Constant) | 7.766 | 1.582 | | -4.908 | .001 |
| | Penggunaan Gadget | 1.038 | .039 | .993 | 26.303 | .000 |

- a. Dependent Variable: Minat Belajar

Uji T Jika $\text{sig} < 0,05 / T_{\text{hitung}} > T_{\text{tabel}}$: berpengaruh.

Jika $\text{sig} > 0,05 / T_{\text{hitung}} < T_{\text{tabel}}$: tdk berpengaruh.

$0,000 < 0,05$ ($\text{sig} < \alpha$). Maka terdapat pengaruh yang signifikan pada penggunaan gadget terhadap minat belajar peserta didik.

$26,303 > 1,729$ ($T_{\text{hitung}} > T_{\text{tabel}}$) H_a diterima H_o ditolak.

Dari output SPSS di atas, pada tabel coefisien pada kolom constant a adalah 7,766 dan pada kolom b 1,038, sehingga persamaan regresinya $\hat{Y} = a + bx$ atau $7,766 + 1,038 X$. Dari hasil analisis didapatkan taraf nyata (dan nilai tabel sebesar $=5\% = 0,05 \rightarrow 2 = 0,025$. Kemudian diperoleh hasil analisis $t_{\text{hitung}} = 26,303$ sedangkan nilai $t_{\text{tabel}} = 1,729$ artinya nilai t_{hitung} lebih besar dari nilai t_{tabel} ($t_{\text{hitung}} > t_{\text{tabel}} = 26,303 >$

1,729). Dengan demikian penggunaan gadget berpengaruh positif terhadap minat belajar peserta didik kelas atas di SD Islam Margolembo Kabupaten Luwu Timur.

Tabel 4.10 Hasil Persentase Pengaruh *Reinforcement* terhadap Motivasi belajar

| Model Summary | | | | |
|---------------|-------------------|----------|-------------------|----------------------------|
| Model | R | R Square | Adjusted R Square | Std. Error of the Estimate |
| 1 | .993 ^a | .986 | .984 | .62358 |

a. Predictors: (Constant), reinforcement

Tabel di atas menjelaskan besarnya nilai korelasi atau hubungan (R) yaitu sebesar 0,993. Dari output tersebut diperoleh koefisien determinasi (R Square) sebesar 0,986, yang mengandung pengertian bahwa pengaruh variabel *reinforcement* (X) terhadap variabel motivasi belajar (Y) adalah 98,6%. Sedangkan, sisanya dipengaruhi oleh variabel lain di luar persamaan regresi ini yang tidak diteliti.

Tabel 4.15

Uji Signifikansi Persamaan Regresi

| Model | F | Sig. | Keterangan |
|---------|---------|--------------------|------------|
| Regresi | 691.853 | 0,000 ^b | Signifikan |

Hipotesis Statistik:

H₀ : $\beta = 0$ (regresi tak berarti)

H₁ : $\beta \neq 0$ (regresi berarti)

Uji signifikansi persamaan garis regresi diperoleh dari baris *Regression* yaitu $\text{sig} < \alpha = 0,000^b < 0,05$ maka berpengaruh dan $F_{\text{hitung}} > F_{\text{tabel}} = 691,85 > 4,38$, maka berpengaruh. Karena berpengaruh maka bisa digunakan, minat belajar dapat ditingkatkan melalui penggunaan gadget.

B. Pembahasan Penelitian

Berdasarkan hasil penelitian yang dihitung menggunakan analisis statistik, akan dikemukakan bahwa pengaruh penggunaan gadget terhadap Minat Belajar Peserta Didik Kelas atas di SD Islam Margolembo Kabupaten Luwu Timur dikatakan baik, karena mampu mempengaruhi minat belajar siswa. Hal ini dapat dilihat pada analisis deskriptif berikut:

1. Penggunaan Gadget Peserta Didik Kelas Atas di SD Islam Margolembo Kabupaten Luwu Timur

Gadget adalah sebuah perangkat atau instrumen elektronik yang memiliki tujuan dan fungsi praktis terutama untuk membantu pekerjaan manusia. Perangkat elektronik kecil yang memiliki fungsi khusus. Seperti halnya *smartphone* seperti *iphone* dan *samsung*, serta *notebook* (perpaduan antara komputer portabel seperti *notebook* dan internet).¹

Berdasarkan hasil penelitian penelitian yang dilakukan terhadap peserta didik kelas atas dengan angket berupa 21 pernyataan yang diberikan kepada 30 peserta didik yang bertindak sebagai responden maka diperoleh skor maksimum 76.00 dan skor minimum 64.00.

Sehingga dapat digambarkan bahwa terdapat 5 orang responden berada pada kategori rendah dengan persentase 24 %, 21 orang responden berada pada kategori sedang dengan persentase 57%, dan 4 orang responden berada pada kategori tinggi dengan persentase 19%. Hal ini dapat menunjukkan bahwasanya penggunaan gadget

¹Widiawati, "Pengaruh Penggunaan Gadget terhadap Daya Kembang Anak", *Skripsi* (Jakarta: Universitas Budi Luhur, 2014), h. 106.

peserta didik kelas atas di SD Islam Margolembo Kabupaten Luwu Timur berada pada posisi sedang.

2. Minat Belajar Peserta Didik Kelas Atas di SD Islam Margolembo Kabupaten Luwu Timur

Minat belajar itu adalah perhatian, rasa suka, ketertarikan seseorang (peserta didik) terhadap belajar yang ditunjukkan melalui keantusiasan, partisipasi dan keaktifan dalam belajar.²

Berdasarkan hasil penelitian yang dilakukan dengan menggunakan angket berupa 15 pernyataan kepada 30 responden untuk memperoleh data minat belajar peserta didik kelas atas di SD Islam Margolembo Kabupaten Luwu Timur maka diperoleh skor maksimum 53.00 dan skor minimum 42.00.

Sehingga dapat digambarkan bahwa terdapat 6 orang responden berada pada kategori rendah dengan persentase 10 %, 16 orang responden berada pada kategori sedang dengan persentase 76 %, dan 8 orang responden berada pada kategori tinggi dengan persentase 14%. Hal dapat menunjukkan bahwasanya minat belajar peserta didik kelas atas di SD Islam Margolembo Kabupaten Luwu Timur berada pada posisi sedang.

3. Pengaruh Penggunaan Gadget terhadap Minat Belajar Peserta Didik Kelas Atas di SD Islam Margolembo Kabupaten Luwu Timur

Berdasarkan output SPSS di atas yang diolah untuk menganalisis uji hipotesis, pada tabel coefisien pada kolom constant a adalah 37,575 dan pada kolom b 0,158, sehingga persamaan regresinya: $= a + bx$ atau $37,575 + 0,158$

²Casdari, *Peningkatan Minat Belajar Anak* (Malang: Bayumedia, 2006), h. 5.

X. Dari hasil analisis diperoleh $t_{hitung} = 2,791$ sedangkan nilai $t_{tabel} = 2,093$ artinya nilai t_{hitung} lebih besar dari nilai t_{tabel} ($t_{hitung} > t_{tabel} = 2,791 > 2,093$). Dengan demikian penggunaan gadget berpengaruh positif terhadap minat belajar peserta didik kelas atas di SD Islam Margolembo Kabupaten Luwu Timur.



BAB V

PENUTUP

A. Kesimpulan

Berdasarkan hasil analisis data dan pembahasan yang telah di uraikan pada bab sebelumnya, maka penelitian ini diperoleh kesimpulan sebagai berikut:

1. Penggunaan Gadget peserta didik kelas atas di SD Islam Margolembo Kabupaten Luwu Timur, menunjukkan pada kategori sedang yaitu 57 %. Hal ini menunjukkan bahwa Penggunaan gadget peserta didik kelas atas di SD Islam Margolembo berada pada posisi kategori sedang.
2. Minat belajar peserta didik kelas atas di SD Islam Margolembo Kabupaten Luwu Timur menunjukkan pada kategorisasi sedang yaitu 76 %. Hal tersebut menunjukkan bahwa minat belajar peserta didik kelas atas di SD Islam Margolembo berada pada kategori sedang.
3. Ada pengaruh antara penggunaan gadget terhadap minat belajar peserta didik kelas atas di SD Islam Margolembo diperoleh $t_{hitung} = 2,791$ sedangkan nilai $t_{tabel} = 2,093$ artinya nilai t_{hitung} lebih besar dari nilai t_{tabel} ($t_{hitung} > t_{tabel} = 2,791 > 2,093$). Dengan demikian penggunaan gadget berpengaruh positif terhadap minat belajar peserta didik kelas atas di SD Islam Margolembo Kabupaten Luwu Timur.

B. Saran

Berdasarkan hasil penelitian yang telah dikemukakan di atas dan sebagai keterbatasan yang dimiliki penulis dalam penelitian ini, maka penulis akan mengemukakan beberapa saran dalam penelitian ini sebagai harapan yang ingin dicapai sekaligus kelengkapan dalam penyusunan skripsi ini sebagai berikut :

1. Diharapkan peserta didik dapat mengontrol penggunaan gadget saat berada di sekolah agar peserta didik dapat berkonsentrasi dengan baik dan mendapatkan hasil belajar yang maksimal.
2. Diharapkan pihak sekolah dapat mengawasi serta mengontrol penggunaan gadget peserta didik agar suasana pembelajaran lebih kondusif.
3. Mengingat keterbatasan dalam penelitian ini diharapkan ada penelitian lanjutan dengan jumlah sampel yang lebih besar lagi tentang pengaruh penggunaan gadget terhadap minat belajar peserta, serta faktor-faktor lain yang menunjang minat belajar peserta didik yang lebih baik.

DAFTAR PUSTAKA

- Ahmad, La Ode Ismail dan Ibrahim Nasbi, *Tafsir Tarbawi II*. Solo: Zadhaniva, 2016.
- Anggraeni , Aisyah dan Hendisal, Pengaruh Penggunaan *Gadget* terhadap Kehidupan Sosial Para Siswa SMA. *Jurnal PPKn dan Hukum*. 2018.
- Arifin, Syamsul. The Effect of *Gadget* Smartphone Utility and Learning Facility on Economics Learning Achievement. *Journal Academic (Online)*. 2017.
- Arifin, Zainal. *Penelitian Pendidikan*, Bandung: PT Remaja Rosdakarya. 2011.
- Arikunto, Suharsimi. *Prosedur Penelitian Suatu Pendekatan Praktek*. Cet. XIII; Jakarta: PT Rineka Cipta, 2009.
- Casdari, *Peningkatan Minat Belajar Anak*, Malang: Bayumedia, 2006.
- Djamarah Syaiful Bahri, *Psikologi Belajar*; Jakarta: Rineka Cipta, 2011.
- Gifary, Sharen, Intensitas Penggunaan Smartphone dan Komunikasi, *Jurnal Sositoteknologi*. 2015.
- Hadis, Abdul dan Nurhayati. *Psikologi Pendidikan*, Jakarta: Rineka Cipta, 2010.
- Hudaya, Adeng, Pengaruh *Gadget* Terhadap Sikap Disiplin dan Minat Belajar Peserta Didik. *Jurnal Research and Development Journal Of Education*. 2018.
- Iswidharmanjaya , Derry & Beranda Agency, *Bila Si Kecil Bermain Gadget*, Jakarta: Bisakimia, 2014.
- Juditha, Christiany, Hubungan Penggunaan Situs Jejaring Sosial Facebook Terhadap Perilaku Remaja di Kota Makasar. *Jurnal Penelitian IPTEKKOM*. 2011.
- Kementerian Agama RI, *Al-Qur'an dan Terjemahnya* (Cet. I; PT Tiga Serangkai Pustaka Mandiri, 2018.
- Manumpil, Beauty., Ismanto, Yudi dan Onibala Franly. Hubungan Penggunaan *Gadget* Dengan Tingkat Prestasi Siswa Di Sma Negeri 9 Manado. *Ejournal Keperawatan (e-Kep)*. 2015.
- Nikmah, Astin. Dampak Penggunaan Hand Phone Terhadap Prestasi Siswa. *Ejurnal Dinas Pendidikan Kota Surabaya*, vol. 5, 2010.
- Novitasari, Wiesma. Dampak penggunaan *gadget* terhadap interaksi sosial anak Usia 5-6 tahun. *Jurnal PAUD Teratai*, 2016.
- Pebriana, P. H.. Analisis penggunaan *gadget* terhadap kemampuan interaksi sosial pada anak usia dini. *Jurnal Obsesi*, 2017.
- Riduwan. *Belajar Mudah Penelitian*. Bandung: Alfabeta, 2012.

- Riyanto, Agus. *Statistik Deskriptif untuk Kesehatan*. Cet. I; Yogyakarta: Nuha Medika, 2013.
- Rohmah, Chusna Oktia. Pengaruh Penggunaan *Gadget* dan Lingkungan Belajar Terhadap Minat Belajar Siswa Kelas XI Kompetensi Keahlian Administrasi Perkantoran SMK Muhammadiyah 2 Yogyakarta, *Jurnal Pendidikan Administrasi Perkantoran*. 2017.
- Salbino, Sherief, *Buku pintar gadget android untuk pemula*, Jakarta: Lembar langit Indonesia, 2013.
- Sanjaya, Wina, *Penelitian Pendidikan: Jenis, Metode dan Prosedur*, Jakarta: Prenadamedia Group, 2013.
- Sari, Tsania & Mitsalia, A. A. Pengaruh penggunaan *gadget* terhadap personal sosial anak usia pra sekolah di TKIT Al Mukmin. *Profesi*, 2018.
- Sudjana, Nana dan Ibrahim, *Penelitian dan Penilaian Pendidikan*.; Bandung: Sinar Baru Offset, 2016.
- . *Dasar-dasar Proses Belajar Mengajar*. Cet VII; Bandung: Sinar Baru Algesind, 2004.
- Sugiyono. *Metode Penelitian Kuantitatif Kualitatif dan R&*; Bandung: Alfabeta. 2016.
- . *Metodologi Penelitian Kombinasi*. Bandung: Alfabeta, 2015.
- . *Statistika untuk Penelitian*. Cet. V. Bandung: Alfabeta, 2003.
- Suharsaputra, Uhar, *Metode Penelitian: Kuantitatif, Kualitatif, dan Tindakan* Bandung: Refika Aditama, 2012.
- Sukmadinata, Nana Syaodih . *Metode Penelitian Pendidikan*. Cet. VII; Bandung: PT Remaja Rosdakarya, 2011.
- Slameto, *Belajar dan Faktor- Faktor yang Mempengaruhinya*, Jakarta: PT. Rineka Cipta, 2013.
- Soemanto, Wasty, *Psikologi Pendidikan*, Jakarta: PT Rineka Cipta, 2006
- Sukarno, Adila, Zulfikar & Hardianto, Prih, Pengaruh Penggunaan *Gadget*, Minat Belajar Dan Kecerdasan Emosional Terhadap Hasil Belajar Siswa Kelas XI IIS Pada Mata Pelajaran Ekonomi Di SMAN 1 Kapanjen. *Jurnal Pendidikan Ekonomi*, 2018.
- Syah, Muhibbin, *Psikologi pendidikan dengan pendekatan baru* (Bandung: Rosdakarya, 2014.
- Undang-Undang RI No. 20 tahun 2003. *Sistem Pendidikan Nasional*, 2011.

Wendy W. L. Goh, Susanna Bay, Vivian Hsueh-Hua Chen, Young School Children s Use of Digital Devices and Parental Rules, *Telematics and Informatics* 2015.

Widiawati, “Pengaruh Penggunaan *Gadget* Terhadap Daya Kembang Anak”. *Skripsi*. Jakarta : Universitas Budi Luhur, 2014.

Winkel, W. S, *Psikologi Pendidikan dan Evaluasi Belajar* Jakarta: PT. Gramedia Pustaka Utama, 2004.



**L
A**

M

P

I

R

A

N

UNIVERSITAS ISLAM NEGERI
ALAUDDIN
MAKASSAR

SURAT IZIN PENELITIAN



KEMENTERIAN AGAMA REPUBLIK INDONESIA
UNIVERSITAS ISLAM NEGERI (UIN) ALAUDDIN MAKASSAR
FAKULTAS TARBİYAH DAN KEGURUAN

Kampus II: Jl. H. M. Yasin Limpo No. 36, Gowa, Telp. (0411) 882862
Halo UIN Alauddin: 1500363, Fax. 0411-8221400, Email: fik@uin-alauddin.ac.id, Website: fik.uin-alauddin.ac.id

Nomor : B-2938/UN.06/FTK/PP.00.9/08/2021 Gowa, 13 Agustus 2021
Sifat : Biasa
Lamp. : 1 (satu) Rangkap Draft Skripsi
Hal : **Permohonan Izin Penelitian Penyusunan Skripsi**

Kepada Yth.
Kepala/Pimpinan
SD Islam Margolembo Kab. Luwu Timur
Di Tempat

Assalamu Alaikum Wr. Wb.

Dengan hormat disampaikan bahwa mahasiswa(i) Universitas Islam Negeri Alauddin Makassar dengan identitas di bawah ini:

Nama : Ummi Muthi'ah
NIM : 20100117017
Semester/T.A. : VIII (Delapan)/Tahun Akademik 2020-2021
Fakultas : Tarbiyah dan Keguruan
Jurusan/Prodi : Pendidikan Agama Islam (PAI)
Alamat : A2/31 Villa Samata Sejahtera, Kel. Samata, Kec. Somba Opu, Kab. Gowa

bermaksud melakukan penelitian dalam rangka penyusunan skripsi sebagai salah satu syarat untuk memperoleh gelar Sarjana Pendidikan (S.Pd.) dengan Judul Skripsi: **Pengaruh Penggunaan Gadget terhadap Minat Belajar Peserta Didik Kelas V di SD Islam Margolembo Kabupaten Luwu Timur.**

Dengan Dosen Pembimbing:

1. **Dr. Muljono Damopolii, M.Ag.**
2. **Dr. Hj. St. Syamsudduha, M.Pd.**

Untuk maksud tersebut, kami mengharapkan kiranya kepada mahasiswa(i) tersebut dapat diberi izin untuk melakukan penelitian di **SD Islam Margolembo, Kec. Mangkutana, Kab. Luwu Timur** dari tanggal **16 Agustus 2021 s.d. 16 Oktober 2021.**

Demikian surat permohonan ini dibuat, atas perhatian dan kerjasamanya diucapkan terima kasih.

Wassalam,

Rektor



Dr. H. A. Marjuni, S.Ag., M.Pd.I.
NIP 197810112005011006

- Tembusan:
1. Rektor UIN Alauddin Makassar (sebagai laporan)
 2. Mahasiswa yang bersangkutan
 3. Arsip

SURAT KETERANGAN SUDAH MENELITI



PEMERINTAH KABUPATEN LUWU TIMUR
DINAS PENDIDIKAN
SD ISLAM MARGOLEMBO

Alamat: Jln Trans Sulawesi Margolembo, Kec. Mangkutana Kab. Luwu Timur Rp.92973
E:adalamargolembo@gmail.com

SURAT KETERANGAN SELESAI PENELITIAN
Nomor: 052 / 01 /SD-MN-IL.T/VIII/2021

Yang bertanda tangan di bawah ini:

Nama : Sriwahyuni, S.Pd.
Jabatan : Kepala Sekolah
Alamat : Jl. Trans Sulawesi Desa Margolembo Kecamatan Mangkutana

Menerangkan dengan sesungguhnya bahwa:

Nama : Ummi Muthi'ah
NIM : 20100117017
Universitas : Universitas Islam Negeri Alauddin Makassar
Fakultas : Tarbiyah dan Keguruan
Jurusan : Pendidikan Agama Islam
Semester : IX (Sembilan)
Alamat : Dusun Sendang Mulyo Desa Wonorejo Kecamatan Mangkutana
Kabupaten Luwu Timur

Telah selesai melaksanakan penelitian dalam rangka pengambilan data untuk penyusunan skripsi yang berjudul " Pengaruh Penggunaan Gadget Terhadap Minat Belajar Peserta Didik Kelas V di SD Islam Margolembo Kabupaten Luwu Timur" mulai dari 18 Agustus 2021 sampai dengan 20 Agustus 2021.

Demikian surat keterangan ini diberikan kepada yang bersangkutan untuk dipergunakan sebagaimana mestinya.

Margolembo, 23 Agustus 2021



ANGKET PENELITIAN

LEMBAR VALIDITAS PENGGUNAAN GADGET

A. Petunjuk

Dalam rangka penyusunan skripsi dengan judul, "Pengaruh Penggunaan Gadget terhadap Minat Belajar Peserta Didik Kelas V di SD Islam Margolembo Kabupaten Luwu Timur". Peneliti menggunakan instrument penelitian yang berbentuk angket/kuesioner. Dalam hal ini angket digunakan untuk mengumpulkan data Pengaruh Penggunaan Gadget terhadap Minat Belajar Peserta Didik kelas V di SD Islam Margolembo Kabupaten Luwu Timur. Untuk itu, peneliti memohon kepada Bapak/Ibu untuk memberikan penilaian terhadap perangkat yang dikembangkan tersebut. Penilaian dilakukan dengan pemberian tanda centang (√) pada kolom yang sesuai dengan penilaiannya. Untuk saran-saran, Bapak/Ibu dapat langsung menuliskannya pada kolom saran yang disediakan.

Adapun skala penilaian sebagai berikut:

1. TS : Tidak Sesuai
2. KS : Kurang Sesuai
3. S : Sesuai
4. SS : Sangat Sesuai

| No | Pernyataan | 1 | 2 | 3 | 4 |
|--|--|---|---|---|---|
| A. Intensitas Penggunaan Gadget | | | | | |
| 1. | Saya menggunakan gadget lebih dari 3 jam dalam sehari | | | | |
| 2. | Saya menggunakan gadget selama 3 jam dalam sehari. | | | | |
| 3. | Saya menggunakan gadget kurang dari 3 jam dalam sehari | | | | |

| | | | | | |
|------------------------------------|---|--|--|--|--|
| B. Dampak Penggunaan Gadget | | | | | |
| 4. | Saya merasa bermain gadget lebih menarik daripada bermain dengan teman | | | | |
| 5. | Saya merasa risih apabila orang sekitar menanyakan masalah pribadi saya | | | | |
| 6. | Kesehatan mata saya terganggu apabila terlalu sering menatap layar gadget | | | | |
| 7. | Saya mengalami perih pada mata bahkan sampai minus semenjak terlalu sering bermain gadget | | | | |
| 8. | Saya menggunakan gadget sampai larut malam. | | | | |
| 9. | Orang tua saya membolehkan menggunakan gadget tanpa mengur saya | | | | |

| | | | | | |
|-----|--|--|--|--|--|
| 10. | Sebelum tidur malam saya menggunakan gadget meskipun tidak ada hal yang penting untuk menggunakannya | | | | |
| 11. | Saya menggunakan gadget setiap waktu dibanding membaca buku | | | | |
| 12. | Saya merasa cemas apabila belajar tanpa gadget | | | | |
| 13. | Saya mengutamakan belajar dibanding bermain gadget | | | | |
| 14. | Saya mengikuti setiap berita terbaru di media Sosial | | | | |
| 15. | Saya merasa gelisah ketika paket <i>kuota</i> internet saya habis | | | | |

Minat Belajar Peserta Didik

| No | Pernyataan | 1 | 2 | 3 | 4 |
|-----|---|---|---|---|---|
| 1. | Saya mencari buku penunjang pelajaran, seperti modul dan LKS di toko buku | | | | |
| 2. | Saya merasa senang dengan materi yang diajarkan oleh guru | | | | |
| 3. | Saya mengulang materi yang telah diajarkan melalui gadget | | | | |
| 4. | Saya melengkapi catatan ketika tidak masuk belajar | | | | |
| 5. | Saya belajar atas keinginan dan kesadaran sendiri | | | | |
| 6. | Di rumah saya membaca-baca materi yang belum diajarkan oleh guru | | | | |
| 7. | Di luar jam belajar saya membaca-baca buku pelajaran atau mengerjakan soal meskipun tidak ada tugas dari guru | | | | |
| 8. | Saya memperhatikan penjelasan guru dari awal sampai akhir | | | | |
| 9. | Saya mengingatkan/ menegur teman saya yang bermain <i>handphone</i> / gadget saat pelajaran berlangsung | | | | |
| 10. | Saya berkonsentrasi penuh ketika pelajaran berlangsung | | | | |
| 11. | Saya memberikan pendapat saat berdiskusi | | | | |
| 12. | Saya bertanya pada guru materi yang belum saya pahami. | | | | |

DOKUMEN PENELITIAN

DAFTAR HADIR SISWA
SD ISLAM MARGOLEMBO
TAHUN PELAJARAN 2020/2021

Jalan Rashedi Kelas Utama - Nama Rashedi Kelas 5 - Semester Genap - Wali Kelas Tahlil, S.A.g

| No | No | NOMOR BKI / NISN / NIS | NAMA SISWA | I/ P | Bulan Juni 2021 | | | | | | | | | | | | | | | | | | | | | | | | | | | | | | | | |
|----|----|---------------------------|-----------------|-----------------------|-----------------|---|---|---|---|---|---|---|---|----|----|----|----|----|----|----|----|----|----|----|----|----|----|----|----|----|----|----|----|----|----|--|--|
| | | | | | Tanggal | | | | | | | | | | | | | | | | | | | | | | | | | | | | | | | | |
| | | | | | 1 | 2 | 3 | 4 | 5 | 6 | 7 | 8 | 9 | 10 | 11 | 12 | 13 | 14 | 15 | 16 | 17 | 18 | 19 | 20 | 21 | 22 | 23 | 24 | 25 | 26 | 27 | 28 | 29 | 30 | 31 | | |
| | | 1 | 3225006076 / 16 | Ahmad Alghifari | L | | | | | | | | | | | | | | | | | | | | | | | | | | | | | | | | |
| | | 2 | 0101808325 / 16 | Amren Nadhilah | P | | | | | | | | | | | | | | | | | | | | | | | | | | | | | | | | |
| | | 3 | 0201320571 / 16 | Asucirawati | P | | | | | | | | | | | | | | | | | | | | | | | | | | | | | | | | |
| | | 4 | 0090007762 / 16 | Fadhil Zulfahri | L | | | | | | | | | | | | | | | | | | | | | | | | | | | | | | | | |
| | | 5 | 0100712138 / 16 | Fahri Muhammad Hasan | L | | | | | | | | | | | | | | | | | | | | | | | | | | | | | | | | |
| | | 6 | 0088975884 / 16 | Ikram Petra Pritama | L | | | | | | | | | | | | | | | | | | | | | | | | | | | | | | | | |
| | | 7 | 008902551 / 16 | Julriadi | L | | | | | | | | | | | | | | | | | | | | | | | | | | | | | | | | |
| | | 8 | 0090131802 / 16 | Muh. Fachri | L | | | | | | | | | | | | | | | | | | | | | | | | | | | | | | | | |
| | | 9 | 0101721672 / 16 | Muhammad Ihsan | L | | | | | | | | | | | | | | | | | | | | | | | | | | | | | | | | |
| | | 10 | 0206524368 / 16 | Nabla | P | | | | | | | | | | | | | | | | | | | | | | | | | | | | | | | | |
| | | 11 | 0104101866 / 16 | Nikita Kurnia Hardi | P | | | | | | | | | | | | | | | | | | | | | | | | | | | | | | | | |
| | | 12 | 0091948818 / 16 | Nur Fadisa Yusop | L | | | | | | | | | | | | | | | | | | | | | | | | | | | | | | | | |
| | | 13 | 0094276862 / 16 | Ramadan | L | | | | | | | | | | | | | | | | | | | | | | | | | | | | | | | | |
| | | 14 | 0101363889 / 16 | Rena Hafidh | L | | | | | | | | | | | | | | | | | | | | | | | | | | | | | | | | |
| | | 15 | 0104761528 / 16 | Ririn Anastaeva | P | | | | | | | | | | | | | | | | | | | | | | | | | | | | | | | | |
| | | 16 | 0091703119 / 16 | Silva Dwi Pratiwi | P | | | | | | | | | | | | | | | | | | | | | | | | | | | | | | | | |
| | | 17 | 0093986004 / 16 | Sihel Dwi Pratiwi | P | | | | | | | | | | | | | | | | | | | | | | | | | | | | | | | | |
| | | 18 | 0085994433 / 16 | Sultan Aziz | L | | | | | | | | | | | | | | | | | | | | | | | | | | | | | | | | |
| | | 19 | 0207596211 / 16 | Syifa Putri Nurjan | P | | | | | | | | | | | | | | | | | | | | | | | | | | | | | | | | |
| | | 20 | 0084223289 / 16 | Umi Halimah Yusadiyah | P | | | | | | | | | | | | | | | | | | | | | | | | | | | | | | | | |
| | | 21 | 0088602180 / 16 | VANIA VITRATUNASIA | P | | | | | | | | | | | | | | | | | | | | | | | | | | | | | | | | |

Keterangan

| | |
|----|-----|
| 5. | Isi |
|----|-----|

DAFTAR BUKU SISWA
SD ISLAM MARGOLEMBO
TAHUN PELAJARAN 2021/2022

Juni-Rendel Kelas Utama - Nama Rendel Kelas 1 - Semester Group - Wali Kelas Tahil, S.Kg

| No | NOMOR NISN / NIS | NAMA SISWA | U/ P | Bulan Juni 2021 | | | | | | | | | | | | | | | | | | | | | | | | | | | | | | | |
|----|---------------------|---------------------------|---------|-----------------|---|---|---|---|---|---|---|---|----|----|----|----|----|----|----|----|----|----|----|----|----|----|----|----|----|----|----|----|----|----|--|
| | | | | Tanggal | | | | | | | | | | | | | | | | | | | | | | | | | | | | | | | |
| | | | | 1 | 2 | 3 | 4 | 5 | 6 | 7 | 8 | 9 | 10 | 11 | 12 | 13 | 14 | 15 | 16 | 17 | 18 | 19 | 20 | 21 | 22 | 23 | 24 | 25 | 26 | 27 | 28 | 29 | 30 | 31 | |
| 1 | 00000001 | 18/And Alghani | L | | | | | | | | | | | | | | | | | | | | | | | | | | | | | | | | |
| 2 | 01200002 | 14/Arus Nadifah | P | | | | | | | | | | | | | | | | | | | | | | | | | | | | | | | | |
| 3 | 01210003 | 18/Ariniwati | P | | | | | | | | | | | | | | | | | | | | | | | | | | | | | | | | |
| 4 | 00000004 | 24/Fahri Zulfahri | L | | | | | | | | | | | | | | | | | | | | | | | | | | | | | | | | |
| 5 | 00000005 | 20/Fahri Muhammad Hasan | L | | | | | | | | | | | | | | | | | | | | | | | | | | | | | | | | |
| 6 | 00000006 | 28/Kean Putra Pratama | L | | | | | | | | | | | | | | | | | | | | | | | | | | | | | | | | |
| 7 | 00000007 | 12/Hafid | L | | | | | | | | | | | | | | | | | | | | | | | | | | | | | | | | |
| 8 | 00000008 | 10/Mah. Fatch | L | | | | | | | | | | | | | | | | | | | | | | | | | | | | | | | | |
| 9 | 01210009 | 18/Muhammad Ihsan | L | | | | | | | | | | | | | | | | | | | | | | | | | | | | | | | | |
| 10 | 01200010 | 18/Nabila | P | | | | | | | | | | | | | | | | | | | | | | | | | | | | | | | | |
| 11 | 00000011 | 18/Nikita Kurnia Firdi | P | | | | | | | | | | | | | | | | | | | | | | | | | | | | | | | | |
| 12 | 00000012 | 18/Nur Fadma Yump | L | | | | | | | | | | | | | | | | | | | | | | | | | | | | | | | | |
| 13 | 00000013 | 20/Ranudani | L | | | | | | | | | | | | | | | | | | | | | | | | | | | | | | | | |
| 14 | 01210014 | 18/Roni Rizki | L | | | | | | | | | | | | | | | | | | | | | | | | | | | | | | | | |
| 15 | 01200015 | 18/Roni Amantora | P | | | | | | | | | | | | | | | | | | | | | | | | | | | | | | | | |
| 16 | 00000016 | 18/Siba Des Pratiwi | P | | | | | | | | | | | | | | | | | | | | | | | | | | | | | | | | |
| 17 | 00000017 | 18/Siba Des Pratiwi | P | | | | | | | | | | | | | | | | | | | | | | | | | | | | | | | | |
| 18 | 00000018 | 18/Sultan Azz | L | | | | | | | | | | | | | | | | | | | | | | | | | | | | | | | | |
| 19 | 00000019 | 20/Syifa Putri Ningsih | P | | | | | | | | | | | | | | | | | | | | | | | | | | | | | | | | |
| 20 | 00000020 | 20/Uca Hafidah Triandiyah | P | | | | | | | | | | | | | | | | | | | | | | | | | | | | | | | | |
| 21 | 00000021 | 20/YANDA VITRATUNASA | P | | | | | | | | | | | | | | | | | | | | | | | | | | | | | | | | |

Keterangan

| | |
|---|-----------|
| ♂ | Laki |
| ♀ | Perempuan |
| ♂ | Alpa |

Laki-Laki : 11 Orang
Perempuan : 10 Orang
Jumlah : 21 Orang

UNIVERSITAS ISLAM NEGERI
ALAUDDIN
MAKASSAR









RIWAYAT HIDUP



Penulis memiliki nama lengkap Ummi Muthi'ah, dilahirkan pada tanggal 21 September 1999 di desa Wonorejo, Kabupaten Luwu Timur, Provinsi Sulawesi Selatan. Penulis merupakan anak pertama dari lima bersaudara, dari pasangan M. Ali Usman dan Tukini.

Penulis memulai pendidikan formal pada tahun 2005 di TK Islam Wonoreja, Desa Wonorejo, Kec. Mangkutana, Kab. Luwu Timur dan selesai pada tahun 2006. Penulis kemudian menempuh pendidikan ke SD Negeri 147 Wonorejo pada tahun 2006 dan menyelesaikannya pada tahun 2011. Kemudian pada tahun 2011 penulis melanjutkan pendidikan di SMP Pesantren Modern Datok Sulaiman dan selesai pada tahun 2014. Penulis selanjutnya melanjutkan pendidikan menengah atas di SMA Pesantren Modern Datok Sulaiman pada tahun 2014 dan tamat di tahun 2017. Pada tahun yang sama penulis melanjutkan pendidikan ke Universitas Islam Negeri Alauddin Makassar dengan mengambil jurusan Pendidikan Agama Islam Fakultas Tarbiyah dan Keguruan.