

**KARAKTERISTIK EPIDEMIOLOGI KASUS KONFIRMASI COVID-19
DI KOTA PALOPO**



Diajukan untuk Memenuhi Salah Satu Syarat Meraih Gelar
Sarjana Kesehatan Masyarakat Jurusan Kesehatan Masyarakat
Fakultas Kedokteran dan Ilmu Kesehatan
UIN Alauddin Makassar

Oleh :

NUR RAHMA N

70200117067

UNIVERSITAS ISLAM NEGERI
ALAUDDIN
M A K A S S A R

**PROGRAM STUDI KESEHATAN MASYARAKAT
FAKULTAS KEDOKTERAN DAN ILMU KESEHATAN
UNIVERSITAS ISLAM NEGERI ALAUDDIN MAKASSAR**

2021

PERNYATAAN KEASLIAN SKRIPSI

Mahasiswa yang bertanda tangan dibawah ini :

Nama : Nur Rahma N
NIM : 70200117067
Tempat/Tanggal Lahir : Palopo, 26 Maret 1999
Jurusan/Konsentrasi : Kesehatan Masyarakat/Epidemiologi
Fakultas : Kedokteran dan Ilmu Kesehatan
Alamat : BTP. Bogar, Kel. Salekoe, Kec. Wara Timur,
Kota Palopo
Judul : Karakteristik Epidemiologi Kasus Konfirmasi
COVID-19 Di Kota Palopo

Menyatakan dengan sesungguhnya dan penuh kesadaran bahwa skripsi ini benar adalah hasil karya sendiri. Jika dikemudian hari terbukti bahwa ia merupakan duplikat, tiruan, plagiat, atau dibuat orang lain, sebagian atau seluruhnya, maka skripsi dan gelar yang diperoleh karenanya batal demi hukum.

UNIVERSITAS ISLAM NEGERI
ALAUDDIN
MAKASSAR

Makassar, 08 November 2021

Penyusun



Nur Rahma N
NIM.70200117067

PENGESAHAN SKRIPSI

Skripsi yang berjudul, "**Karakteristik Epidemiologi Kasus Konfirmasi COVID-19 Di Kota Palopo**", yang disusun oleh **Nur Rahma N, NIM: 70200117067**, Mahasiswa Jurusan Kesehatan Masyarakat Fakultas Kedokteran dan Ilmu Kesehatan Universitas Islam Negeri Alauddin Makassar, telah diuji dan dipertahankan dalam sidang skripsi yang diselenggarakan pada hari Senin, 08 November 2021 bertepatan dengan 03 Rabiul Akhir 1443 H, dinyatakan telah dapat diterima sebagai salah satu syarat untuk memperoleh gelar Sarjana Kesehatan Masyarakat.

Samata-Gowa, 08 November 2021 M
03 Rabiul Akhir 1443 H

DEWAN PENGUJI

Ketua	: Dr. dr. Syatirah, Sp. A. M.Kes	(.....)
Sekretaris	: Abd. Majid HR Lagu, SKM., M.Kes	(.....)
Pembimbing I	: Dr. Azriful, SKM., M.Kes	(.....)
Pembimbing II	: Nildawati, SKM., M.Epid	(.....)
Penguji I	: Dian Ihwana Ansyar, SKM., M.Kes	(.....)
Penguji II	: Dr. Syamsidar, M.Ag	(.....)

Diketahui Oleh:
Dekan Fakultas Kedokteran dan Ilmu Kesehatan
UIN Alauddin Makassar



Dr. dr. Syatirah, Sp.A. M.Kes
NIP. 19800701 200604 2 002

KATA PENGANTAR



Segala puji dan syukur kita panjatkan kepada Allah SWT karena atas berkat, rahmat, hidayah, dan kuasa-Nya lah sehingga skripsi yang berjudul **“Karakteristik Epidemiologi Kasus Konfirmasi COVID-19 Di Kota Palopo”** dapat terselesaikan. Salawat serta salam tetap tercurah kepada baginda Nabi Muhammad SAW yang telah berhasil membawa peradaban umat manusia ke zaman yang penuh dengan ilmu pengetahuan.

Penulis menyampaikan terima kasih yang sebesar-besarnya kepada orang tua tercinta, Ayahanda Muh. Nurcholis Nurdin dan Ibunda Nurqaidah Arsyad yang telah mencurahkan kasih sayang, memberi nasihat-nasihat, dukungan, serta doa yang tiada henti-hentinya hingga saat ini. Ucapan terimakasih yang mendalam juga disampaikan dengan hormat oleh penulis kepada:

1. Prof. Drs. Hamdan Juhannis M.A, Ph.D selaku Rektor UIN Alauddin Makassar dan para Wakil Rektor I Prof. Dr. Mardan, M.Ag., Wakil Rektor II Dr. Wahyudin, M.Hum., Wakil Rektor III Prof. Dr. Darussalam, M.Ag., Wakil Rektor IV Dr. H. Kamaluddin Abunawas, M.Ag.
2. Dr. dr. Syatirah Jalaluddin, Sp.A.,M.Kes selaku Dekan Fakultas Kedokteran dan Ilmu Kesehatan UIN Alauddin Makassar dan para Wakil Dekan I Dr. Hj. Gemy Nastity Handayany, S.Si., M.Si., Apt., Wakil Dekan II Dr. H. M. Fais Satrianegara, SKM., MARS., Wakil Dekan III Prof. Dr. Mukhtar Lutfi, M.Pd.
3. Abd. Majid HR. Lagu, SKM., M.Kes selaku Ketua Program Studi Kesehatan Masyarakat.


4. Dr. Azriful, SKM., M.Kes dan Nildawati, SKM., M.Epid selaku pembimbing I dan pembimbing II yang telah meluangkan waktu, tenaga, dan pikiran dalam memberikan arahan dan dorongan dalam penulisan skripsi ini.
5. Dian Ihwana Ansyar, SKM., M.Kes dan Dr. Syamsidar, M.Ag selaku penguji akademik dan penguji integrasi keislaman yang telah memberikan saran terhadap penulisan skripsi ini.
6. Para dosen Fakultas Kedokteran dan Ilmu Kesehatan khususnya dosen Program Studi Kesehatan Masyarakat yang telah banyak memberikan ilmu serta motivasi-motivasi selama proses pendidikan.
7. Para staf Fakultas Kedokteran dan Ilmu Kesehatan khususnya staf Program Studi Kesehatan Masyarakat yang telah banyak membantu dalam pengurusan administrasi persuratan.
8. Kepala Dinas Kesehatan Kota Palopo serta jajarannya yang bersedia memberikan informasi ataupun data-data pendukung dalam penelitian.
9. Camat Kecamatan Wara Kota Palopo serta jajarannya yang telah membantu dalam pelaksanaan penelitian di lapangan.
10. Saudara-saudaraku tercinta, Muh. Aqsha N, Muh. Mursal N, Nur Wahda N, Muh. Iqbal N, dan Nur Aliyah N yang komentar ringannya meletupkan semangat dan terus menghibur penulis dalam proses penyelesaian skripsi.
11. Keluarga pihak mama dan bapak yang selalu memfasilitasi dalam hal apapun demi kelancaran proses studi.
12. Teman-teman angkatan Anthophila 2017, teman-teman kelas Kesmas A, dan teman-teman peminatan Epidemiologi 2017 yang selalu memberi bantuan dalam penyusunan skripsi.
13. Serta pihak-pihak yang tidak dapat penulis sebutkan satu per satu.

Alhamdulillah, akhirnya skripsi ini dapat dirampungkan. Semoga kebaikan dan kemurahan hati semua pihak mendapatkan balasan yang berlipat ganda dari Allah SWT.

Makassar, 08 November 2021

Penulis,

Nur Rahma N



DAFTAR ISI

JUDUL	i
PERNYATAAN KEASLIAN SKRIPSI.....	ii
LEMBAR PENGESAHAN SKRIPSI	iii
KATA PENGANTAR.....	iv
DAFTAR ISI.....	viii
DAFTAR TABEL	ix
DAFTAR DIAGRAM	xi
DAFTAR GAMBAR.....	xiii
DAFTAR LAMPIRAN	xiv
ABSTRAK	xv
BAB I PENDAHULUAN.....	1
A. Latar Belakang	1
B. Rumusan Masalah.....	5
C. Tujuan Penelitian	5
D. Manfaat Penelitian	6
E. Definisi Operasional	6
F. Kajian Pustaka	10
BAB II TINJAUAN PUSTAKA.....	21
A. Tinjauan tentang <i>Coronavirus Disease 2019</i> (COVID-19).....	21
B. Tinjauan tentang Epidemiologi Deskriptif.....	46
C. Kerangka Teori	58
D. Kerangka Konsep.....	59
BAB III METODOLOGI PENELITIAN	60
A. Jenis dan Lokasi Penelitian	60
B. Populasi dan Sampel	60

C. Metode Pengumpulan Data.....	63
D. Instrumen Penelitian	63
E. Validitas dan Reliabilitas	64
F. Teknik Pengolahan dan Analisis Data	65
BAB IV HASIL DAN PEMBAHASAN	66
A. Hasil Penelitian	66
1. Gambaran Umum Lokasi Penelitian	66
2. Hasil Analisis	70
B. Pembahasan.....	95
1. Karakteristik Epidemiologi Kasus Konfirmasi COVID-19 Di Kota Palopo berdasarkan Orang.....	95
2. Karakteristik Epidemiologi Kasus Konfirmasi COVID-19 Di Kota Palopo berdasarkan Tempat.....	105
3. Karakteristik Epidemiologi Kasus Konfirmasi COVID-19 Di Kota Palopo berdasarkan Waktu.....	107
BAB V PENUTUP.....	109
A. Kesimpulan	109
B. Saran	111
DAFTAR PUSTAKA	
LAMPIRAN	

DAFTAR TABEL

Tabel 1.1	Kajian Pustaka.....	10
Tabel 3.1	Populasi dan Sampel Kasus Konfirmasi Masing-masing Kelurahan Di Kecamatan Wara Kota Palopo Tahun 2020-2021.....	62
Tabel 4.1	Sarana dan Prasarana Kecamatan Wara Kota Palopo.....	69
Tabel 4.2	Distribusi Responden berdasarkan Usia dan Jenis Kelamin pada Kasus Konfirmasi COVID-19 Di Kota Palopo Tahun 2021.....	70
Tabel 4.3	Distribusi Karakteristik Responden berdasarkan Usia pada Kasus Konfirmasi COVID-19 Di Kota Palopo Tahun 2021.....	71
Tabel 4.4	Distribusi Karakteristik Responden berdasarkan Jenis Kelamin pada Kasus Konfirmasi COVID-19 Di Kota Palopo Tahun 2021.....	76
Tabel 4.5	Distribusi Responden berdasarkan Riwayat Pajanan dan Dugaan Penularan pada Kasus Konfirmasi COVID-19 Di Kota Palopo Tahun 2021.....	79
Tabel 4.6	Distribusi Karakteristik Responden berdasarkan Kepercayaan terhadap Vaksin pada Kasus Konfirmasi COVID-19 Di Kota Palopo Tahun 2021.....	80
Tabel 4.7	Distribusi Responden berdasarkan Kepercayaan dan Status Vaksinasi pada Kasus Konfirmasi COVID-19 Di Kota Palopo Tahun 2021.....	83
Tabel 4.8	Distribusi Alasan Responden tidak Bersedia divaksin pada Kasus Konfirmasi COVID-19 Di Kota Palopo Tahun 2021.....	83

Tabel 4.9	Distribusi Responden berdasarkan Kelurahan dan Tempat Isolasi pada Kasus Konfirmasi COVID-19 Di Kota Palopo Tahun 2021.....	84
Tabel 4.10	Distribusi Responden berdasarkan Waktu pada Kasus Konfirmasi COVID-19 Di Kota Palopo Tahun 2021.....	90




DAFTAR DIAGRAM

Diagram 4.1	Distribusi Usia Responden berdasarkan Kelurahan pada Kasus Konfirmasi COVID-19 Di Kota Palopo Tahun 2021.....	85
Diagram 4.2	Distribusi Jenis Kelamin Responden berdasarkan Kelurahan pada Kasus Konfirmasi COVID-19 Di Kota Palopo Tahun 2021.....	84
Diagram 4.3	Distribusi Waktu Terkonfirmasi Responden berdasarkan Kelurahan pada Kasus Konfirmasi COVID-19 Di Kota Palopo.....	87
Diagram 4.4	Distribusi Usia Responden berdasarkan Tempat Isolasi pada Kasus Konfirmasi COVID-19 Di Kota Palopo Tahun 2021.....	88
Diagram 4.5	Distribusi Jenis Kelamin Responden berdasarkan Tempat Isolasi pada Kasus Konfirmasi COVID-19 Di Kota Palopo Tahun 2021.....	89
Diagram 4.6	Distribusi Waktu Terkonfirmasi Responden berdasarkan Tempat Isolasi pada Kasus Konfirmasi COVID-19 Di Kota Palopo Tahun 2021.....	90
Diagram 4.7	Scatter Kasus Kumulatif Responden Berdasarkan Waktu Terkonfirmasi pada Kasus Konfirmasi COVID-19 Di Kota Palopo Tahun 2021.....	91
Diagram 4.8	Scatter Distribusi Responden berdasarkan Waktu Terkonfirmasi pada Kasus Konfirmasi COVID-19 Di Kota Palopo Tahun 2021.....	92
Diagram 4.9	Distribusi Usia Responden berdasarkan Waktu Terkonfirmasi pada Kasus Konfirmasi COVID-19 Di Kota Palopo Tahun 2021.....	93

Diagram 4.10 Distribusi Jenis Kelamin Responden berdasarkan Waktu Terkonfirmasi pada Kasus Konfirmasi COVID-19 Di Kota Palopo Tahun 2021..... 94

Diagram 4.11 Distribusi Responden berdasarkan Orang, Tempat, dan Waktu pada Kasus Konfirmasi COVID-19 Di Kota Palopo Tahun 2021..... 94



DAFTAR GAMBAR

Gambar 2.1	Kerangka Teori.....	58
Gambar 2.2	Kerangka Konsep.....	59
Gambar 4.1	Peta Administratif Kecamatan Wara Kota Palopo.....	67



DAFTAR LAMPIRAN

Lampiran 1	<i>Informed Consent</i>
Lampiran 2	Kuesioner Penelitian
Lampiran 3	Hasil Uji Validitas dan Reliabilitas Kuesioner
Lampiran 4	Master Tabel
Lampiran 5	Output SPSS
Lampiran 6	Permohonan Kode Etik
Lampiran 7	Kode Etik Penelitian
Lampiran 8	Permohonan Izin Penelitian
Lampiran 9	Surat Keterangan Telah Melakukan Penelitian
Lampiran 10	Dokumentasi Penelitian



ABSTRAK

Nama : Nur Rahma N

NIM : 70200117067

Judul : Karakteristik Epidemiologi Kasus Konfirmasi COVID-19 Di Kota Palopo

Coronavirus disease 19 (COVID-19) merupakan penyakit menular yang disebabkan oleh SARS-CoV-2 dan menginfeksi sistem pernapasan. Kemampuan patogenitas dan infektivitasnya cukup tinggi sehingga penyebarannya terjadi begitu cepat. Berdasarkan data dari Dinas Kesehatan Kota Palopo per tanggal 19 April 2021, jumlah kasus terkonfirmasi COVID-19 sebanyak 1.371 kasus.

Penelitian ini bertujuan untuk mengetahui karakteristik epidemiologi kasus konfirmasi COVID-19 di Kota Palopo. Penelitian ini merupakan penelitian kuantitatif dengan pendekatan deskriptif. Sampel dalam penelitian ini adalah kasus konfirmasi COVID-19 per April 2020 – April 2021 yang berdomisili di Kecamatan Wara yaitu sebanyak 182 sampel dari 312 populasi dengan teknik pengambilan sampel *stratified random sampling*.

Berdasarkan karakteristik orang, hasil penelitian ini menunjukkan bahwa sebagian besar kasus konfirmasi COVID-19 berada pada usia 26-45 tahun (44,5%), berjenis kelamin perempuan (64,3%), bersuku Bugis (68,7%), beragama Islam (83,5%), pendidikan tamat D4/S1 (35,7%), bekerja sebagai tenaga kesehatan (15,4%), penghasilan >Rp.3.103.800 (52,7%), status telah menikah (67,6%), mengalami gejala demam (61,7%), memiliki komorbid hipertensi (25%), memiliki riwayat kontak (75,3%), telah divaksin (50%), dan memilih konsumsi buah dan sayur sebagai pengobatan alternatif (76,4%). Berdasarkan karakteristik tempat, banyak terjadi di Kelurahan Tompotikka (25,3%) dan melakukan isolasi secara mandiri di rumah (46,7%). Berdasarkan karakteristik waktu, sebagian besar kasus memiliki nilai median waktu onset-terkonfirmasi 5 (2-8) hari dan nilai median waktu terkonfirmasi-sembuh 12 (8-14) hari.

Disarankan bagi kasus terkonfirmasi yang telah sembuh tetap harus selalu memantau dan mengevaluasi kesehatannya, dan masyarakat secara keseluruhan tetap waspada dengan selalu meningkatkan imun dan iman serta mematuhi protokol kesehatan.

Kata Kunci : COVID-19; Karakteristik Epidemiologi; Kasus Konfirmasi

Daftar Pustaka : (81 referensi 2007-2021)

BAB I

PENDAHULUAN

A. Latar Belakang

Dunia masih berada dalam situasi pandemi COVID-19 (*Coronavirus Disease 2019*) hingga saat ini. COVID-19 merupakan suatu penyakit jenis virus baru yang ditemukan pada tahun 2019 dan belum diidentifikasi menyerang manusia sebelumnya. COVID-19 memiliki kemampuan patogenisitas dan infektivitas yang cukup tinggi. Oleh karena itu, per tanggal 30 Januari 2020, organisasi kesehatan dunia (WHO) telah menetapkannya sebagai *Public Health Emergency of International Concern* (PHEIC) dan pada 11 Maret 2020 dinyatakan sebagai pandemi.

Kasus baru COVID-19 meningkat selama tujuh minggu berturut-turut secara global (sejak februari), dengan lebih dari 4,5 juta kasus baru dilaporkan dalam seminggu terakhir yaitu pada 06-13 April 2021. Jumlah kematian baru selama empat minggu berturut-turut meningkat 7% dibandingkan minggu lalu, dengan lebih dari 76.000 kasus kematian baru dilaporkan. Peningkatan insiden kasus terbesar diamati di Asia Tenggara (terutama di India) dan wilayah Mediterania Timur. Semua wilayah, kecuali wilayah Afrika dan Amerika, melaporkan peningkatan jumlah kematian, dengan peningkatan terbesar 189% dari Wilayah Pasifik Barat (sebagian besar didorong oleh peningkatan tajam kematian baru di Filipina) diikuti oleh 47% di Asia Tenggara (*weekly epidemiological update on 13 April, 2021*).

Berdasarkan data *Worldometers*, COVID-19 telah menginfeksi sebanyak 142.072.345 (142 juta) jiwa dengan jumlah kematian sebanyak 3.034.587 (3 juta) jiwa di berbagai negara (*Worldometers, 19 April 2021*). Amerika (32.404.463 total kasus, 581.061 orang meninggal, sembuh

24.961.229), Brazil (13.943.071 total kasus, 373.442 orang meninggal, sembuh 12.391.599), dan India (15.061.919 total kasus, 178.793 orang meninggal, sembuh 12.953.821) merupakan tiga negara dengan kasus COVID-19 tertinggi di dunia (*Worldometers*, 19 April 2021). Tingkat kematian COVID-19 atau biasa disebut dengan *Case Fatality Rate* (CFR) COVID-19 di berbagai negara berbeda-beda. Adapun tingkat kematian (CFR) COVID-19 standar global yaitu 2,2%.

Total kasus terkonfirmasi pada regional Asia Tenggara mencapai 17 juta lebih kasus dengan jumlah kasus sembuh 16 juta lebih dan jumlah kematian 236 ribu lebih per tanggal 19 April 2021 (Kemenkes, 2021). Tingkat kematian kasus COVID-19 di Myanmar dilaporkan sebesar 2,3%, Filipina 1,9%, Vietnam 1,4%, Malaysia 0,4%, Thailand 0,3%, dan 0,05% di Singapura (*Worldometers*, 19 April 2021). Indonesia memiliki tingkat kematian kasus COVID-19 tertinggi se-Asia Tenggara yaitu sebesar 2,7%, jauh lebih tinggi dari tingkat kematian global (Kemenkes, 2021). Hal ini juga diimbangi dengan tingkat kesembuhan di Indonesia (90,80%) yang lebih tinggi dari tingkat kesembuhan global (85,41%) (*Worldometers*, 2021).

Indonesia melaporkan kasus COVID-19 pertamanya pada 2 Maret 2020. Dalam kurun waktu satu bulan lebih yakni 10 April 2020 telah tersebar ke seluruh provinsi di Indonesia. Adapun kasus kematian pertama akibat COVID-19 di Indonesia terjadi pada 11 Maret 2020 (Vermonte & Wicaksono, 2020). Telah lebih dari 1 juta kasus COVID-19 dikonfirmasi menjadikan Indonesia menduduki peringkat ke-18 dengan jumlah kasus terbanyak di dunia. Hingga saat ini 19 April 2021, kasus konfirmasi COVID-19 mencapai 1.609.300 kasus. Dari jumlah tersebut, sebanyak 1.461.414 pasien telah sembuh, 43.567 orang meninggal dunia dan kasus aktif tercatat sebanyak 104.319 (Kemenkes, 2021).

Jumlah kasus terkonfirmasi COVID-19 di Indonesia masih terus mengalami penambahan yang juga diikuti dengan penambahan kasus sembuh dan kasus meninggal. Namun bagaimanapun, angka kesembuhan dari penyakit ini melebihi angka kematiannya. Sembuhnya seseorang terhadap suatu penyakit bergantung pada karakteristik yang dimiliki oleh individu tersebut. Berbagai faktor risiko yang dapat mempengaruhinya baik yang dapat diubah maupun yang tidak dapat diubah seperti usia, jenis kelamin, ras, suku, genetik, hingga sampai pada gaya hidup ataupun kebiasaan berperilaku tidak sehat yang berdampak buruk bagi kesehatan. Kasus terkonfirmasi COVID-19 yang berisiko lebih besar untuk mengalami kondisi berat bahkan kematian adalah kelompok dengan usia yang lebih tua dan memiliki komorbid.

China, New York, dan Italia telah melakukan riset yang menunjukkan bahwa usia dan komorbid (seperti diabetes, hipertensi, obesitas, jantung, ginjal, hati, serta penyakit kronis lainnya) berhubungan dengan tingkat keparahan dan kematian COVID-19. Dalam penelitian yang dilakukan oleh Killian Meara (2020), pasien COVID-19 yang obesitas, hipertensi, dan diabetes berisiko lebih tinggi mengalami kematian dibandingkan dengan pasien yang tidak memiliki kondisi penyakit penyerta tersebut. Pusat pengendalian dan pencegahan penyakit di China juga melaporkan bahwa 44.000 orang terkonfirmasi COVID-19 dengan pemeriksaan laboratorium dimana usia tua, diabetes, penyakit pernapasan kronis, hipertensi, penyakit kardiovaskular, dan kanker berkaitan dengan peningkatan risiko kematian (Wu C, 2020). Adapun hasil penelitian yang dilakukan Gaspar *et al* (2020) bahwa umur, jenis kelamin, dan penyakit penyerta bermakna terkait dengan risiko kematian akibat COVID-19 ($p < 0001$).

Penelitian yang dilakukan oleh Castilla *et al* (2021) pada provinsi-provinsi di negara Spanyol menunjukkan bahwa setiap terjadi peningkatan 100 meter

ketinggian tempat dan peningkatan 100 penduduk/km² kepadatan penduduk, maka seroprevalensi atau jumlah individu dalam suatu populasi yang menunjukkan hasil positif masing-masing naik 0,84% dan 0,63%. Penelitian itu berbeda dengan penelitian yang dilakukan di Benua Amerika oleh Arias Reyes *et al* (2021) yang menyatakan bahwa ketinggian tempat tidak mempengaruhi kejadian COVID-19 di bawah 1.000 m ($p = 0,568$) dan tingkat penularan virus lebih rendah di dataran tinggi (>1.000 mdpl) dibandingkan di dataran rendah (<1.000 mdpl).

Sulawesi Selatan menduduki urutan ke-5 tertinggi untuk kasus terkonfirmasi COVID-19 dan berada pada urutan ke-6 tertinggi untuk kasus sembuh, serta urutan ke-7 tertinggi untuk kasus kematian di Indonesia (Kemenkes, 2021). Sejak diumumkannya kasus pertama di Sulawesi Selatan pada tanggal 19 Maret 2020 oleh juru bicara pemerintah penanganan COVID-19, virus Corona telah menginfeksi 61.137 jiwa. Sebanyak 919 (1,5%) meninggal, 59.612 (97,5%) yang sembuh, dan 606 (0,99%) kasus aktif per tanggal 19 April 2021 (COVID-19 Sulsel, 2021). Kota Palopo menjadi salah satu daerah yang berkontribusi dalam penambahan kasus COVID-19 di Sulawesi Selatan. Kota dengan persentase mortalitas COVID-19 tertinggi di Sulawesi Selatan, lebih tinggi dari persentase mortalitas Kota Makassar (CFR 1,82%) yang merupakan episentrum COVID-19 di Sulawesi Selatan. Hal ini diikuti dengan persentase kesembuhan pasien COVID-19 yang juga sedikit lebih tinggi dibanding persentase kesembuhan Kota Makassar (94,19%).

Berdasarkan data laporan harian COVID-19 di Dinas Kesehatan Kota Palopo, jumlah kasus terkonfirmasi COVID-19 per tanggal 19 April 2021 sebanyak 1.371 kasus. Kasus sembuh sebanyak 1.317 (96,06%) pasien, meninggal 53 (3,87%) orang, dan 1 (0,07%) kasus aktif (P2P Dinkes, 2021). Berdasarkan pengambilan data awal, kasus terkonfirmasi tertinggi berada di Kecamatan Wara

dengan jumlah kasus terkonfirmasi sebanyak 322 kasus dengan rincian sebanyak 312 kasus sembuh dan 10 kasus kematian. Kasus pertamanya ditemukan pada bulan Juni 2020 yang merupakan pelaku perjalanan dari wilayah transmisi lokal. Seiring dengan banyaknya kasus serta belum tersedianya data terkait karakteristik penderita COVID-19 mendorong peneliti untuk melakukan penelitian terkait gambaran karakteristik epidemiologi kasus konfirmasi COVID-19 di Kota Palopo.

B. Rumusan Masalah

Bagaimanakah gambaran karakteristik epidemiologi kasus konfirmasi COVID-19 di Kota Palopo?

C. Tujuan Penelitian

1. Tujuan Umum

Mengetahui gambaran karakteristik epidemiologi kasus konfirmasi COVID-19 di Kota Palopo.

2. Tujuan khusus

- a. Mengetahui gambaran karakteristik epidemiologi kasus konfirmasi COVID-19 berdasarkan orang (usia, jenis kelamin, suku, agama, pendidikan, pekerjaan penghasilan, status pernikahan, gejala, komorbid, riwayat pajanan, status vaksinasi, dan pengobatan alternatif) di Kota Palopo.
- b. Mengetahui gambaran karakteristik epidemiologi kasus konfirmasi COVID-19 berdasarkan tempat (alamat domisili dan tempat isolasi) di Kota Palopo.
- c. Mengetahui gambaran karakteristik epidemiologi kasus konfirmasi COVID-19 berdasarkan waktu (rentang waktu onset ke terkonfirmasi dan terkonfirmasi ke sembuh) di Kota Palopo.

D. Manfaat Penelitian

1. Manfaat Ilmiah

Memperkaya literatur mengenai karakteristik epidemiologi COVID-19 sebagai acuan bagi peneliti lain yang ingin melakukan penelitian lebih lanjut.

2. Masyarakat

Menambah pengetahuan dan meningkatkan kesadaran akan penyakit COVID-19, terutama yang memiliki risiko tinggi agar dapat selalu melakukan tindakan *preventif*.

3. Program Studi

Sebagai tambahan pustaka dan pengembangan keilmuan terbaru bagi civitas akademik terkait COVID-19, khususnya karakteristik epidemiologi COVID-19.

4. Dinas Kesehatan Kota Palopo

Hasil penelitian ini diharapkan dapat dijadikan informasi sebagai dasar penentuan kebijakan dalam menangani COVID-19 di Kota Palopo, khususnya di wilayah Kecamatan Wara.

E. Definisi Operasional

Agar tidak terjadi perbedaan interpretasi antara pembaca, maka perlu diberikan pengertian-pengertian istilah tertentu yang digunakan dalam judul penelitian ini, yaitu :

1. Karakteristik berdasarkan orang

a. Kasus konfirmasi COVID-19

Kasus konfirmasi yang dimaksud dalam penelitian ini adalah orang yang dinyatakan positif terinfeksi COVID-19 dan telah sembuh yang berdomisili di Kecamatan Wara berdasarkan data laporan Dinas Kesehatan Kota Palopo.

b. Usia

Usia yang dimaksud dalam penelitian ini adalah lama hidup responden terhitung sejak lahir hingga dinyatakan sebagai kasus terkonfirmasi COVID-19 meliputi usia < 5 tahun, 5-11 tahun, 12-25 tahun, 26-45 tahun, 46-65 tahun, > 65 tahun (Depkes RI, 2009).

c. Jenis kelamin

Jenis kelamin yang dimaksud dalam penelitian ini adalah status gender responden, meliputi laki-laki dan perempuan.

d. Suku

Suku yang dimaksud dalam penelitian ini adalah golongan garis keturunan responden meliputi Suku Bugis, Toraja, Jawa, Mandar, Muna, Batak, Tionghoa, dan Minang.

e. Agama

Agama yang dimaksud dalam penelitian ini adalah keyakinan atau kepercayaan yang dianut oleh responden meliputi Agama Islam, Protestan, Katolik, Hindu, dan Buddha.

f. Pendidikan

Pendidikan yang dimaksud dalam penelitian ini adalah jenjang pendidikan tertinggi yang ditempuh oleh responden, terdiri dari tidak/belum sekolah, tidak tamat SD/MI, tamat SD/MI, tamat SLTP/MTs, tamat SLTA/MA, tamat D1/D2/D3, tamat D4/S1, dan tamat S2/S3.

g. Pekerjaan

Pekerjaan yang dimaksud dalam penelitian ini adalah sesuatu yang dilakukan responden dalam memperoleh upah/gaji/tunjangan meliputi tenaga kesehatan, pegawai swasta, BUMN/BUMD, TNI/POLRI, ASN, wiraswasta, IRT, pelajar, pensiunan, dan belum/tidak bekerja.

h. Penghasilan

Penghasilan yang dimaksud dalam penelitian ini adalah besar upah/gaji/tunjangan yang diperoleh responden tiap bulannya terdiri dari tidak/belum berpenghasilan, penghasilan \leq Rp.3.103.800, dan $>$ Rp. 3.103.800 (UMR Kota Palopo, 2021).

i. Status pernikahan

Status pernikahan yang dimaksud dalam penelitian ini adalah hubungan ikatan yang dimiliki oleh responden dengan seseorang yang tertera pada kartu keluarga responden meliputi belum menikah, menikah, dan cerai (hidup/mati).

j. Gejala COVID-19

Gejala yang dimaksud dalam penelitian ini adalah tanda-tanda atau ciri-ciri dari COVID-19 yang dirasakan responden sebagai pengindikasikan terinfeksi COVID-19 meliputi demam, batuk, pilek, sakit tenggorokan, sesak napas, sakit kepala, malaise (lemah), nyeri otot, mual/muntah, nyeri perut, diare, anosmia, gangguan pengecap, dan menggigil (Kemenkes, 2020).

k. Komorbid

Komorbid yang dimaksud dalam penelitian ini adalah penyakit penyerta yang telah diderita pasien sejak sebelum terkonfirmasi COVID-19 meliputi hipertensi, diabetes, penyakit jantung, penyakit paru, penyakit ginjal, gangguan imun, liver, tumor/kanker, penyakit saraf, maag, dan GERD (Kemenkes, 2020).

l. Riwayat pajanan

Riwayat pajanan yang dimaksud yaitu keterpaparan risiko yang dialami responden sebelum dinyatakan terkonfirmasi COVID-19 sehingga memungkinkan untuk terinfeksi COVID-19 meliputi riwayat perjalanan, riwayat kontak, dan tidak diketahui (Kemenkes, 2020).

m. Status vaksinasi

Status vaksinasi yang dimaksud yaitu kesediaan responden dalam mengikuti program vaksinasi COVID-19 meliputi tidak bersedia, bersedia, dan sudah divaksin.

n. Pengobatan alternatif

Pengobatan alternatif yang dimaksud dalam penelitian ini yaitu usaha pengobatan lain yang dilakukan responden untuk sembuh dari COVID-19 selain pengobatan medis.

2. Karakteristik berdasarkan tempat

a. Alamat domisili

Alamat domisili dalam penelitian ini adalah alamat tempat tinggal responden berdasarkan kelurahan.

b. Tempat isolasi

tempat isolasi yang dimaksud dalam penelitian ini adalah tempat responden saat melakukan isolasi atau perawatan COVID-19 meliputi rumah sakit, hotel COVID, dan isolasi mandiri di rumah.

3. Karakteristik berdasarkan waktu

a. Onset – terkonfirmasi

Waktu dari onset ke diagnosis yang dimaksud adalah rentang waktu (hari) awal timbulnya gejala (hanya untuk kasus bergejala) hingga dinyatakan positif COVID-19.

b. Terkonfirmasi – sembuh

Waktu dari diagnosis ke sembuh yang dimaksud adalah rentang waktu (hari) antara tanggal terkonfirmasi hingga tanggal dinyatakan sembuh COVID-19.

F. Kajian Pustaka

Tabel 1.1
Kajian Pustaka

NO.	TAHUN	PENULIS	JUDUL	METODOLOGI				HASIL PENELITIAN
				SUBJEK	JENIS/ PENDEKATAN PENELITIAN	VARIABEL	INSTRUMEN	
1.	2020	Elimian <i>et al.</i>	Descriptive Epidemiology of Coronavirus Disease 2019 in Nigeria, 27 February-6 June 2020 https://www.ncbi.nlm.nih.gov/pmc/articles/PMC7506173/pdf/S095026882000206Xa.pdf	Populasi : pasien terkonfirmasi COVID-19 periode 27 Februari-6 Juni 2020 Sampel : pasien COVID-19 yang terkonfirmasi RT-PCR sebanyak 12.289	Kuantitatif/pendekatan deskriptif	Usia, jenis kelamin, pekerjaan, riwayat perjalanan, gejala, lokasi karantina, waktu (onset-diagnosis, lama karantina, dan lama perawatan)	Database surveilans kesehatan	Proporsi tertinggi kasus COVID-19 dan kematian berturut-turut berada pada umur 31-40 tahun (25,5%) dan 61-70 tahun (26,6%). Kasus konfirmasi berjenis kelamin laki-laki (65,8%) dan meninggal (79,%). Sebesar 66% kasus konfirmasi merupakan kasus asimtomatik. Median waktu onset-diagnosis, lama karantina, dan lama perawatan di rumah sakit masing-masing adalah 7 (2-17) hari, 14 (12-42) hari, dan 19 (9-41) hari.

NO.	TAHUN	PENULIS	JUDUL	METODOLOGI				HASIL PENELITIAN
				SUBJEK	JENIS/ PENDEKATAN PENELITIAN	VARIABEL	INSTRUMEN	
2.	2020	Khamis, F <i>et al.</i>	Epidemiology of COVID-19 Infection in Oman: Analysis of the first 1304 cases. https://www.ncbi.nlm.nih.gov/pmc/articles/PMC7335452/	Populasi : pasien terkonfirmasi COVID-19 periode 24 Februari – 17 April 2020 Sampel : 1.304 pasien COVID-19	Kuantitatif/pendekatan deskriptif	Karakteristik (jenis kelamin, usia, tempat tinggal, dan kebangsaan), hasil pasien (pemulihan, rawat inap, dan kematian), dan tingkat keparahan penyakit (ringan, sedang, dan berat)	Data surveilans nasional	Usia rata-rata adalah $37,0 \pm 13,0$ tahun, 80,3% adalah laki-laki, dan 35,8% adalah orang Oman. Kebangsaan lain yang paling terkena dampak adalah India (29,1%), Bangladesh (20,0%), dan Pakistan (10,7%). Dari total tersebut, 80,1% berasal dari Provinsi Muscat. Pasien Oman secara signifikan lebih mungkin laki-laki daripada perempuan dan berusia antara 20 dan 59 tahun ($p < 0,001$). Pada presentasi, 95,9% kasus ringan, 3,6% sedang, dan 0,5% parah. Tingkat kematian kasus adalah 0,5%.

NO.	TAHUN	PENULIS	JUDUL	METODOLOGI				HASIL PENELITIAN
				SUBJEK	JENIS/ PENDEKATAN PENELITIAN	VARIABEL	INSTRUMEN	
3.	2020	Bai, J <i>et al.</i>	<p>The Epidemiological Characteristics of Deaths with COVID-19 in the Early Stage of Epidemic in Wuhan, China</p> <p>https://pubmed.ncbi.nlm.nih.gov/33349271/</p>	<p>Populasi : kematian terkait COVID-19 dari 15 Desember 2019 hingga 24 Februari 2020 di Wuhan.</p> <p>Sampel : 1.833 kematian</p>	Kuantitatif/pendekatan deskriptif	Usia, jenis kelamin, komorbid, dan waktu onset-diagnosis, diagnosis-kematian, dan onset-kematian.	Sistem Informasi Penyakit Menular China	<p>Usia rata-rata adalah 70,0 (63,0-79,0) tahun. Sebagian besar kematian terjadi pada kelompok usia 50-89 tahun, sedangkan kematian tidak terjadi pada kelompok usia 0–9 tahun. Rasio pria terhadap wanita adalah 1,95: 1. Sebanyak 65,7% kematian di Wuhan disebabkan komorbid dan lebih menonjol di antara laki-laki. Sebagian besar penyakit penyertanya hipertensi, diabetes dan penyakit kardiovaskular. Interval median dari onset gejala hingga diagnosis adalah 10,0 (6,0-14,0) hari. Interval median dari diagnosis sampai kematian dan onset gejala sampai kematian masing-masing adalah 6,0 (2,0-11,0), 17,0 (12,0-22,0) hari.</p>

NO.	TAHUN	PENULIS	JUDUL	METODOLOGI				HASIL PENELITIAN
				SUBJEK	JENIS/ PENDEKATAN PENELITIAN	VARIABEL	INSTRUMEN	
4.	2020	Wong, J <i>et al.</i>	Epidemiological Investigation of the First 135 COVID-19 Cases in Brunei: Implications for surveillance, control, and travel restrictions. https://pubmed.ncbi.nlm.nih.gov/32815514/	Populasi : Kasus COVID-19 bergejala dari 9 Maret hingga 5 April 2020 di Brunei Sampel : 135 kasus COVID-19	Kuantitatif/pendekatan deskriptif	Usia, jenis kelamin, komorbid, status gejala, waktu onset ke diagnosis, dan tingkat keparahan.	Form penyelidikan epidemiologi	Usia rata-rata adalah 36 (kisaran = 0,5-72) tahun. 82 (60,7%) berjenis kelamin laki-laki. Hipertensi dan hiperlipidemia merupakan komorbid tertinggi yaitu sebanyak 18 (13,3%). Sebanyak 81 (60%) merupakan kasus dengan gejala. Kategori durasi -8 hingga 0 hari antara onset ke diagnosis yaitu 44 (32,6%). Tingkat keparahan ringan 101 (74,8%) mendominasi kasus.
5.	2020	Richardson, S <i>et al.</i>	Presenting Characteristics, Comorbidities, and Outcomes Among 5700 Patients Hospitalized	Populasi : pasien COVID-19 di 12 rumah sakit di New York periode 1 Maret - 4 April	Kuantitatif/pendekatan deskriptif	Karakteristik demografi (usia, jenis kelamin, ras, etnis), komorbid,	Database New York	Median usia 68 tahun (373; 14,2%), berjenis kelamin laki-laki (3437; 60,3%). Ras berkulit putih mendominasi (2164; 39,8%) dengan etnis non

NO.	TAHUN	PENULIS	JUDUL	METODOLOGI				HASIL PENELITIAN
				SUBJEK	JENIS/ PENDEKATAN PENELITIAN	VARIABEL	INSTRUMEN	
			With COVID-19 in the New York City Area https://www.ncbi.nlm.nih.gov/pmc/articles/PMC7177629/	2020 Sampel : 5.700 pasien		dan hasil akhir		hispanic (4111; 77%). Komorbid paling umum yaitu hipertensi (3026; 56,6%), obesitas (1737; 41,7%), dan diabetes (1808; 33,8%). 30,7% pasien mengalami demam, 17,3% memiliki tingkat pernapasan lebih dari 24 napas/menit, dan 27,8% menerima oksigen tambahan. Pasien yang membutuhkan ventilasi mekanis (1151, 20,2%), 38 (3,3%) dipulangkan keadaan sembuh, 282 (24,5%) meninggal, dan 831 (72,2%) tetap di rumah sakit.

NO.	TAHUN	PENULIS	JUDUL	METODOLOGI				HASIL PENELITIAN
				SUBJEK	JENIS/ PENDEKATAN PENELITIAN	VARIABEL	INSTRUMEN	
6.	2020	Lee, J <i>et al.</i>	Epidemiological and Clinical Characteristics of Coronavirus Disease 2019 in Daegu, South Korea https://www.sciencedirect.com/science/article/pii/S1201971220305610	Populasi : Pasien rawat inap COVID-19 di rumah sakit Daegu Dongsan periode 21 februari – 2 April Sampel : 694 pasien	Kuantitatif/pendekatan deskriptif	Usia, komorbid, gejala, dan karakteristik klinis	Rekam medis	Dari 694 pasien, kasus parah mencapai 19,7% (137 pasien). Tidak ada kasus parah yang diamati pada pasien usia <19 tahun. Hipertensi adalah komorbiditas yang paling umum (27%), dan batuk adalah gejala yang paling umum (59%). Pasien tanpa gejala menyumbang 14,4% kasus.
7.	2020	Paramita, S <i>et al.</i>	Epidemiological Characteristics of COVID-19 Patients in Samarinda, East Kalimantan, Indonesia. https://www.medrxiv.org/content/10.1101/2020.07	Populasi : Semua pasien COVID-19 yang dikonfirmasi oleh RT-PCR, dirawat di rumah sakit dan pusat karantina di Samarinda	Kuantitatif/pendekatan deskriptif	Usia, jenis kelamin, tempat isolasi, dan durasi lama rawat inap,	sistem informasi Dinas Kesehatan Kota Samarinda dan Kalimantan Timur	Usia rata-rata pasien adalah $37,3 \pm 13,8$ tahun. Sebagian besar pasien adalah laki-laki (57 [90,6%] pasien). 39 (60,9%) merupakan kasus impor dengan riwayat bepergian dari Sulawesi Selatan. Sebagian besar pasien dirawat di Pusat Karantina Kota

NO.	TAHUN	PENULIS	JUDUL	METODOLOGI				HASIL PENELITIAN
				SUBJEK	JENIS/ PENDEKATAN PENELITIAN	VARIABEL	INSTRUMEN	
			.10.20151175v1.full.pdf	Sampel : 64 pasien				Samarinda. Durasi rata-rata dari masuk rumah sakit pertama untuk isolasi hingga keluar adalah $25,6 \pm 13,1$ hari. Kasus kematian pasien COVID-19 di Samarinda hanya satu. Kasus COVID-19 terkonfirmasi tertinggi di Samarinda pada awal Juni 2020.
8.	2020	Chen, N <i>et al.</i>	Epidemiological and Clinical Characteristics of 99 Cases of 2019 Novel Coronavirus Pneumonia in Wuhan, China: a descriptive study https://www.thelancet.co	Populasi : Pasien terkonfirmasi COVID-19 Sampel : 99 orang	Kuantitatif/pendekatan deskriptif	Usia, jenis kelamin, pekerjaan, pajanan, penyakit kronis, perawatan ICU, hasil klinis, tanda dan gejala, dan pemeriksaan	Rekam medis	Usia rata-rata pasien 55.5 tahun (SD 13.1), 67 laki-laki dan 32 perempuan. 64% merupakan wiraswasta. 49 (49%) memiliki riwayat pajanan ke pasar Huanan. 50 (51%) pasien memiliki penyakit kronis. Manifestasi klinis meliputi demam (82 [83%] pasien), batuk

NO.	TAHUN	PENULIS	JUDUL	METODOLOGI				HASIL PENELITIAN
				SUBJEK	JENIS/ PENDEKATAN PENELITIAN	VARIABEL	INSTRUMEN	
			m/journals/lancet/article/PIIS0140-6736(20)30211-7/fulltext			radiologi		(81 [82%]), napas pendek (31 [31%]), kram otot (11 [11%]), kebingungan (9 [9%]), sakit kepala (8 [8%]), sakit tenggorokan (5 [5%] patients), rhinorrhoea (4 [4%] patients), nyeri dada (2 [2%]), diare (2 [2%]), and hidung tersumbat (1 [1%]). 74 (75%) pasien menunjukkan pneumonia bilateral.
9.	2020	Duhri, Asti Pratiwi <i>dkk</i>	Karakteristik Pasien Konfirmasi COVID-19 di RSUD Lamaddukkelleng Kabupaten Wajo (Tinjauan Pasien Periode	Populasi : Pasien COVID-19 di RSUD Lamaddukkelleng hingga 30 September 2020	Kuantitatif/pendekatan deskriptif	Usia, jenis kelamin, tempat tinggal, jenis perawatan, riwayat perjalanan, riwayat kontak,	Rekam medis dan form Penyelidikan Epidemiologi	Mayoritas pasien terkonfirmasi COVID-19 adalah perempuan (57,7%), berusia 41-50 tahun (23,3%), dan berdomisili di Kecamatan Tempe. Sebagian besar tidak memiliki riwayat kontak dengan pasien

NO.	TAHUN	PENULIS	JUDUL	METODOLOGI				HASIL PENELITIAN
				SUBJEK	JENIS/ PENDEKATAN PENELITIAN	VARIABEL	INSTRUMEN	
			Maret-September 2020) http://journal.poltekkes-mks.ac.id/ojs2/index.php/mediakesehatan/article/view/1789	Sampel : 236 kasus dan 163 diantaranya positif COVID-19		gejala, komorbid, dan kematian		terkonfirmasi COVID-19 (55,8%) dan tidak pernah ke daerah penularan lokal atau ke luar negeri (95,7%) dalam 14 hari terakhir sebelum pemeriksaan. Sebanyak 160 (98%) pasien terkonfirmasi positif tidak punya penyakit penyerta dan terdapat dua pasien positif yang meninggal (CFR = 1,2%)
10.	2021	Akarsu, B <i>et al</i>	While studies on COVID-19 vaccine is ongoing, the public's thoughts and attitudes to the future COVID-19 vaccine.	Populasi : individu >18 tahun yang menggunakan media sosial dan smartphone	Kuantitatif/pendekatan deskriptif	Usia, jenis kelamin, pekerjaan, pendidikan, penghasilan, status marital, dan kesiapan	Kuesioner elektronik	49,7% peserta menyatakan telah divaksinasi; 38,4% diantaranya menyatakan anaknya divaksinasi COVID-19; jika vaksin untuk COVID-19 dikembangkan. Permintaan vaksin COVID-19 memiliki hubungan dengan jenis

NO.	TAHUN	PENULIS	JUDUL	METODOLOGI			HASIL PENELITIAN	
				SUBJEK	JENIS/ PENDEKATAN PENELITIAN	VARIABEL		INSTRUMEN
			https://doi.org/10.1111/ijcp.13891	Sampel : 759 orang		divaksin		kelamin, pekerjaan, jaminan kesehatan, tingkat kecemasan, memiliki anak dan bersedia divaksinasi untuk anaknya. "Takut akan efek samping vaksin", "tidak bisa diandalkan karena akan menjadivaksin baru" dan "Infeksi COVID-19 adalah senjata biologis dan vaksin akan melayani mereka yang memproduksi virus ini" adalah alasan paling umum untuk penolakan vaksin.

Perbedaan penelitian yang akan peneliti lakukan dengan penelitian sebelumnya yaitu terdapat pada variabel dan lokasi penelitian. Variabel yang akan diteliti mencakup karakteristik epidemiologi kasus konfirmasi berdasarkan orang, tempat, dan waktu yang meliputi usia, jenis kelamin, suku, agama, pendidikan, pekerjaan, penghasilan, status pernikahan, gejala, komorbid, riwayat pajanan, alamat domisili, tempat isolasi, serta rentang waktu onset ke terkonfirmasi dan terkonfirmasi ke sembuh yang merupakan gabungan variabel dari beberapa penelitian sebelumnya. Selain itu, penelitian ini belum pernah dilakukan di Kota Palopo.



BAB II

TINJAUAN PUSTAKA

A. Tinjauan tentang Coronavirus Disease (COVID-19)

1. Definisi COVID-19

Coronavirus disease 19 atau biasa disebut COVID-19 merupakan penyakit menular yang disebabkan oleh *Severe Acute Respiratory Syndrome Coronavirus 2* (SARS-CoV-2). Sebelumnya, virus tersebut hanya bernama *2019 novel Coronavirus* (2019-nCoV) dan digantikan oleh organisasi kesehatan dunia (WHO) pada 11 Februari 2020. Jenis virus baru ini pertama kali dilaporkan di Wuhan, Provinsi Hubei, China yang menyebabkan wabah penyakit saluran pernapasan dan telah menyebar secara global. Dalam COVID-19, “CO” adalah singkatan dari “corona”, “VI” adalah singkatan dari “virus” dan “D” untuk “disease (penyakit)”, serta 2019 “19” merupakan tahun pertama kali munculnya penyakit ini (Whang Zou, 2020).

2. Epidemiologi COVID-19

Pada awal Desember 2019, beberapa orang di laporkan menderita radang paru-paru (pneumonia) yang tidak biasa di Wuhan, ibukota dari Provinsi Hubei bagian China tengah. Kemudian pada 31 Desember 2019, kantor WHO di Beijing juga mendapat laporan kasus yang sama di kota yang sama juga. Kasus-kasus tersebut diyakini memiliki kaitan yang erat dengan Pasar *Seafood* Huanan sebagai tempat penjualan hewan hidup dikarenakan banyak penderita bermukim dari wilayah tersebut. Setelah diteliti, sejumlah penderita dilaporkan tidak memiliki paparan terhadap pasar hewan, hal ini mengindikasikan bahwa penyebarannya berasal dari orang ke orang (Whang Zou, 2020).

Pada tanggal 7 Januari 2020, setelah dilakukan identifikasi oleh pusat pengendalian dan pencegahan penyakit (CDC) di China, pemerintah China

mengumumkan bahwa kasus tersebut disebabkan oleh coronavirus jenis baru yaitu SARS-CoV-2 (*Severe Acute Respiratory Syndrome Coronavirus 2*). Virus yang tergolong dalam keluarga yang sama dengan virus penyebab SARS dan MERS, namun lebih menular dibanding SARS-CoV dan MERS-CoV (Chen *et al*, 2020). Dalam waktu singkat (sekitar 1 bulan), dilaporkan penularan dari manusia ke manusia terjadi di luar China. Negara pertama yang dilaporkan kasus COVID-19 diluar China adalah Thailand, yang selanjutnya disusul oleh Jepang dan Korea Selatan. Setelah ketiga negara ini terjangkit, berkembang pula ke negara-negara lainnya termasuk Amerika.

Perkembangan penyebaran COVID-19 terjadi begitu cepat. *Coronavirus* jenis baru ini memiliki kemampuan patogenisitas dan infektivitas yang cukup tinggi sehingga *World Health Organisation* (WHO) telah menetapkannya sebagai *Public Health Emergency of International Concern* (PHEIC) atau Kedaruratan Kesehatan Masyarakat yang Meresahkan Dunia (KKMD) pada 30 Januari 2020. Bersamaan dengan ini, China telah mengonfirmasi 7.736 kasus COVID-19 dan 86 kasus lainnya dari berbagai negara seperti Singapura, Taiwan, Australia, Thailand, Malaysia, Vietnam, Filipina, Nepal, India, Sri Lanka, Kamboja, Finlandia, Korea Selatan, Jepang, Arab Saudi, Prancis, Jerman, dan Kanada (Susilo *et al*, 2020). Pada tanggal 11 Maret 2020, *World Health Organization* menetapkannya sebagai pandemi.

Di Indonesia, kasus pertama dan kedua dilaporkan pada tanggal 2 Maret 2020. Menyusul kasus ketiga dan keempat pada tanggal 6 Maret 2020. Kasus pertama dan kedua di Indonesia berasal dari kluster klub dansa di Jakarta. Keduanya diduga terjangkit COVID-19 dari seorang warga negara asing yang mengikuti kegiatan klub tersebut yang ditemukan positif COVID-19 di luar negeri usai mengikuti acara itu. Dinas Kesehatan setempat melakukan penelusuran dan

menemukan bahwa paling tidak terdapat 80 orang yang menjadi kontak erat dari pasien pertama dan kedua dalam acara tersebut. Setelah dilakukan pengujian, dua orang dinyatakan positif terinfeksi corona, selanjutnya menjadi kasus ketiga dan keempat. Kemudian diketahui bahwa kasus kelima masih berhubungan dengan kluster klub dansa ini (Vermonte & Wicaksono, 2020).

Imported cases mulai ditemukan setelah kasus kelima, seperti yang terjadi pada Anak Buah Kapal (ABK) dari kapal pesiar *Diamond Princess* yang merupakan warga Indonesia. Setelah itu, banyak kasus-kasus *imported cases* lainnya yang berasal dari warga Indonesia yang pulang dari luar negeri. Kelima kasus awal ini tampaknya sederhana, ini hanya merupakan bagian dari puncak gunung es karena pertumbuhan kasus-kasus baru bergerak secara eksponensial. Kluster-kluster besar lainnya mulai teridentifikasi. Diduga proses infeksi virus ini terjadi sebelum kasus pertama diumumkan. Ada empat kluster besar yang teridentifikasi, terbentuk di wilayah Jawa Barat dan berkembang menjadi *super spreader*, menjadi *carrier* ke daerah-daerah lain.

Kluster pertama adalah acara Seminar Bisnis Syariah yang berlangsung di Kota Bogor pada 25-28 Februari 2020 dengan peserta 200 orang. Empat peserta dari Solo terkonfirmasi positif. Dua diantaranya meninggal tanggal 10 Maret 2020. Kluster kedua berasal dari seminar keagamaan Gereja Bethel Indonesia yang berlangsung di Lembang, Bandung pada tanggal 3-5 Maret 2020. Pendeta gereja dikonfirmasi positif COVID-19 dan meninggal dunia. Hasil tes 226 dari 637 jemaat gereja ikut dinyatakan positif. Kluster ketiga dari acara Persidangan Sinode Tahunan GPIB di Kota Bogor pada tanggal 26-29 Februari 2020 yang dihadiri 600 peserta. 6 peserta dinyatakan positif termasuk Wali Kota Bogor. Kluster keempat merupakan acara musyawarah HIPMI Jawa Barat yang dilaksanakan di Karawang tanggal 9-10 Maret 2020, dihadiri oleh 400 orang.

Bupati Karawang, Wakil Wali Kota Bandung, dan 5 lainnya dinyatakan positif (Vermonte & Wicaksono, 2020).

Dalam waktu satu bulan lebih, tepatnya pada tanggal 10 April 2020, COVID-19 telah tersebar ke seluruh provinsi di Indonesia. Gorontalo sebagai provinsi terakhir yang terkena kasus Corona. Per 20 Maret 2021, kasus terkonfirmasi COVID-19 telah menembus 1 juta kasus yaitu mencapai 1,450,132, menduduki peringkat ke-18 dengan jumlah kasus terbanyak di dunia. Dari jumlah tersebut, sebanyak 1,278,965 pasien telah sembuh, 39,339 orang meninggal dunia dan kasus aktif sebanyak 131,828 tercatat hingga saat ini (Kemenkes, 2021).

3. Etiologi COVID-19

Penyakit Coronavirus 2019 (COVID-19) disebabkan oleh virus Corona-2 sindrom pernapasan akut parah yang disebut SARS-CoV-2. Virus ini mengandung genom rantai tunggal RNA positif. Virus corona memiliki bentuk tonjolan permukaan (*spikes*) glikoprotein berupa mahkota, berukuran 80-160 nm, dan polaritas positif 27-32 kb. Struktur protein utama SARS-CoV-2 adalah *nukleokapsid* (N), *membrane* (M), *spike* (S), *envelope* (E), dan protein aksesoris lainnya (Sahin, 2020). Urutan genom virus corona baru sangat mirip dengan enam virus corona yang ditemukan sebelumnya, yaitu 229E dan NL63 (dari *Alphacoronavirus*), OC43 (dari *Betacoronavirus*), HKU1 (dari *Betacoronavirus*), *Middle East Respiratory Syndrome Coronavirus* (MERS-CoV) dan *Severe Acute Respiratory Syndrome Coronavirus* (SARS-CoV) (Whang Zou, 2020).

HCoV-229E, HCoV-NL63, HCoV-OC43, dan HCoV-HKU1 dapat menyebabkan flu biasa dan infeksi saluran pernapasan atas yang sembuh sendiri pada individu yang kompeten kekebalan atau sistem imunnya. Infeksi saluran

pernapasan bagian bawah dapat terjadi pada orang dengan gangguan imun dan lanjut usia. SARS-CoV, SARS-CoV-2, dan MERS-CoV menyebabkan epidemi dengan berbagai level keparahan serta menunjukkan manifestasi pernapasan. Tingkat kematian SARS-CoV dan MERS-CoV masing-masing 10% dan 35% (Cascella *et al*, 2020).

Virus-virus corona termasuk dalam *Ordo Nidovirales*, *family Coronaviridae*, dan *sub-family Orthocoronavirinae*, yang terbagi dalam *genus* (marga) *Alphacoronavirus* (α CoV), *Betacoronavirus* (β CoV), *Gammacoronavirus* (γ CoV), dan *Deltacoronavirus* (δ CoV) sesuai dengan karakteristik serotipik dan genomiknya. Karakterisasi genom telah menunjukkan bahwa kemungkinan kelelawar dan hewan pengerat merupakan sumber gen dari *Alphacoronavirus* (α CoV) dan *Betacoronavirus* (β CoV). Sebaliknya, spesies burung tampaknya mewakili sumber gen *Deltacoronavirus* (δ CoV) dan *Gammacoronavirus* (γ CoV) (Cascella M *et al*, 2020). Analisis filogenetik menunjukkan COVID-19 adalah bagian dari *genus Betacoronavirus* dan *sub-genus Sarbecovirus* (Lu, R *et al* dalam Handayani *dkk*, 2020).

Berdasarkan penelitian yang telah dilakukan oleh Xu *et al* (2020), hasil penelitiannya menunjukkan bahwa *novel Coronavirus* 2019 termasuk dalam *genus betacoronavirus* (Xu *et al*, 2020). Perihal ini tidak berbeda dengan riset yang dilakukan oleh Zhu *et al* (2020), hasil mikrograf elektron dari partikel untai negatif *novel Coronavirus* 2019 menunjukkan bahwa bentuk yang didapatkan mirip dengan *family Coronaviridae*. Hasil analisis filogenetik yang dilakukan oleh Zhu (2020) dan Xu (2020) menunjukkan bahwa virus tersebut masuk dalam *genus betacoronavirus* dengan *sub-genus* virus corona yang sama dengan penyebab wabah sindrom pernapasan akut parah (SARS) pada tahun 2002-2004 lalu, yakni *Sarbecovirus*.

Analisis homologi urutan gennya menunjukkan bahwa virus baru tersebut memiliki banyak kemiripan dengan SARS-CoV. Karena itulah, virus baru itu dinamakan SARS-CoV-2. Meskipun asal mula SARS-CoV-2 tidak sepenuhnya dipahami, analisis genom menunjukkan bahwa SARS-CoV-2 mungkin berevolusi dari jenis yang ditemukan pada kelelawar. Perbandingan genomik antara urutan SARS-CoV-2 manusia dan virus corona hewan yang diketahui mengungkapkan kemiripan yang tinggi (96%) antara SARS-CoV-2 dan betaCoV RaTG13 kelelawar (Cascella *et al*, 2020).

4. Transmisi COVID-19

COVID-19 merupakan penyakit zoonosis sehingga kemungkinan virusnya berasal dari hewan dan ditularkan ke manusia. Para ahli Organisasi Kesehatan Dunia (WHO) mendefinisikan zoonosis sebagai penyakit dan infeksi yang secara alamiah ditularkan antara vertebrata dan manusia (Krauss *et al*, dalam Suardana, 2015). Transmisi SARS-CoV-2 yang menyebabkan COVID-19 dapat terjadi melalui kontak langsung, tidak langsung, atau dekat dengan orang yang terinfeksi melalui sekresi droplet ketika berbicara, bernyanyi, bersin, maupun batuk. Droplet dengan diameter $>5-10 \mu\text{m}$ disebut droplet pernapasan, sedangkan yang berdiameter $<5\mu\text{m}$ disebut sebagai droplet nuklei (aerosol). Transmisi droplet pernapasan dapat mengenai selaput lendir (mulut dan hidung) atau konjungtiva (mata) seseorang ketika melakukan kontak langsung dengan orang yang terinfeksi seperti saat berkomunikasi berada pada radius jarak kurang dari 1,5 meter (WHO, 2020).

Transmisi kontak tidak langsung juga dapat melibatkan kontak antara inang yang rentan atau permukaan yang terkontaminasi (transmisi fomite). Droplet yang dihasilkan oleh orang yang terinfeksi dapat mencemari permukaan benda sehingga permukaan tersebut menjadi terkontaminasi (fomites). Lama virus

SARS-CoV-2 dapat bertahan pada permukaan tersebut bergantung pada lingkungan sekitar (termasuk suhu dan kelembaban) dan jenis permukaan, terutama di institusi medis tempat pasien COVID-19 dirawat. Oleh karena itu, penularan yang seperti ini juga dapat terjadi apabila menyentuh fomite atau benda yang digunakan pada orang yang terinfeksi, misalnya stetoskop atau termometer diikuti dengan menyentuh mulut, hidung, atau mata (WHO, 2020). Tidak ada laporan khusus yang secara langsung menunjukkan penularan fomite, terlepas dari bukti mengenai kontaminasi SARS-CoV-2 pada permukaan dan kelangsungan hidup virus pada permukaan tertentu.

Selain transmisi kontak dan fomite, terdapat juga transmisi melalui udara (*airborne*). Transmisi melalui udara diartikan sebagai penyebaran agen infeksius yang disebabkan oleh penyebaran droplet nuklei (aerosol) yang masih dapat menular ketika melayang di udara dalam jarak yang jauh dan waktu yang lama. Transmisi COVID-19 melalui udara belum dilaporkan dan berdasarkan bukti yang tersedia, hal itu tidak dianggap sebagai pendorong utama penularan. Akan tetapi hal itu memungkinkan terjadi jika prosedur tertentu yang menghasilkan aerosol dilakukan di fasilitas perawatan kesehatan. Namun, bukti sekarang menunjukkan bahwa virus COVID-19 ditularkan dari orang ke orang melalui droplet dan kontak. Penularan melalui udara tidak dilaporkan dalam analisis terhadap 75.465 kasus COVID-19 di China (WHO, 2020). Orang yang terinfeksi dapat langsung menularkan pada saat itu hingga 48 jam sebelum onset gejala dan 14 hari setelah onset gejala (Kemenkes, 2020).

5. Patogenesis COVID-19

Penelitian sejauh ini telah menunjukkan bahwa proses masuknya SARS-CoV-2 ke dalam sel mirip dengan proses masuknya SARS-CoV. Virus dapat melewati selaput lendir, terutama selaput lendir hidung dan tenggorokan

yang selanjutnya masuk ke paru-paru melalui saluran pernapasan. Virus kemudian akan menyerang organ sasaran yang memiliki reseptor *angiotensin 2* (ACE2), seperti saluran pencernaan, paru-paru, jantung, dan ginjal (Gennaro *et al*, 2020). ACE 2 juga dapat ditemukan pada sumsum tulang, limpa, hati, dan otak (Yuliana, 2020) sehingga virus ini berpotensi menyerang banyak organ. Protein S pada SARS CoV-2 dan SARS-CoV memiliki 76.5% kesamaan identitas dalam urutan asam amino (Xu *et al*, 2020) serta memiliki derajat homologi tertinggi (Zhang *et al*, 2020).

Patogenesis COVID-19 dimulai dengan perlekatan glikoprotein *spike* pada reseptor *Angiotensin Converting Enzyme* (ACE2). Setelah terjadi penempelan, selanjutnya akan terjadi endositosis virus ke sel pejamu (*host*). SARS-CoV-2 akan melepaskan materi genetik RNA ke sitoplasma sehingga RNA akan ditranslasi (penerjemahan urutan nukleotida pada mRNA) di ribosom menjadi polipeptida. Polipeptida akan dipecah menjadi protein spesifik *envelope* (E) dan *spike* (S) untuk struktur virus, yang selanjutnya akan menghasilkan *coronavirus* yang utuh. RNA yang telah diperbanyak bersama dengan protein E dan N membentuk vesikel yang mengandung partikel virus, menembus membran dan meninggalkan sel inang (eksositosis), kemudian menginfeksi sel lain dan mengulangi proses replikasi (Ikawaty, 2020).

Virus ini membutuhkan waktu 5-6 hari dalam menginfeksi hingga timbulnya gejala (onset) dan masa inkubasi terpanjangnya adalah 14 hari (Kemenkes, 2020). Masa inkubasi mengacu pada interval waktu antara paparan patogen dan munculnya gejala awal. Masa dari awal infeksi hingga timbulnya gejala disebut masa inkubasi (Kemenkes, 2020). Masa inkubasi digunakan untuk mengetahui berapa lama orang yang terinfeksi dapat menjauh dari orang lain sehingga rantai penularan dapat diputuskan.

6. Manifestasi Klinis COVID-19

Orang yang terinfeksi COVID-19 menunjukkan gejala yang berbeda-beda, mulai dari gejala ringan, sedang, hingga berat. Beberapa orang yang terinfeksi bahkan tidak merasakan gejala apapun. Orang yang merasakan gejala saat terinfeksi COVID-19 disebut dengan kasus konfirmasi simptomatik, sedangkan yang tidak merasakan gejala disebut asimtomatik. Rata-rata, gejala muncul pada orang yang baru terinfeksi sekitar 5 hari setelah kontak. Jarang gejala muncul setelah 2 hari setelah terpapar, kebanyakan orang terjadi pada hari ke-12. Dalam kasus yang jarang terjadi, gejala dapat muncul setelah 14 hari, terjadi pada sekitar 1 dari setiap 100 orang. Menurut Pusat Pencegahan dan Pengendalian Penyakit (CDC), gejala dapat muncul 2-14 hari setelah tertular virus (CDC, 2021).

Demam, batuk, serta rasa lelah merupakan gejala COVID-19 yang paling umum terjadi. Adapun rasa nyeri dan sakit, pilek, hidung tersumbat, sakit kepala, sakit tenggorokan, konjungtivitis, diare, hilangnya rasa atau bau, dan ruam kulit merupakan gejala yang kurang umum (Kemenkes, 2020). Kesulitan bernapas, rasa sesak, kebingungan, gangguan tidur, ketidakmampuan untuk bangun, serta kulit, bibir, atau bantalan kuku pucat, abu-abu, atau biru merupakan gejala yang telah mencapai tahap kondisi parah (CDC, 2021).

Berdasarkan data dari negara-negara yang terkena dampak di awal pandemi, kasus yang mengalami kondisi ringan sebanyak 40%, yang mengalami kondisi sedang termasuk pneumonia sebanyak 40%, mengalami kondisi parah sebanyak 15%, dan 5% nya mengalami kondisi kritis. Dilaporkan sembuh dalam waktu 1 minggu untuk pasien yang mengalami gejala ringan (Kemenkes, 2020).

7. Diagnosis COVID-19

Metode yang paling umum digunakan untuk mengidentifikasi materi genetik dari SARS-CoV-2 pada kasus suspek atau pasien yang diduga terinfeksi COVID-19 adalah reaksi berantai polimerase waktu nyata atau lebih dikenal dengan RT-PCR. Metode ini melibatkan transkripsi balik materi genetik virus (RNA) ke DNA komplementer (cDNA), diikuti dengan amplifikasi beberapa daerah cDNA (Goudouris, 2020). Metode RT-PCR ini direkomendasikan oleh WHO (Kemenkes, 2020).

8. Tatalaksana COVID-19

Tatalaksana pasien COVID-19 dilakukan pada pasien terkonfirmasi COVID-19 pada semua tingkat kondisi, baik itu tanpa gejala, sakit ringan, sakit sedang, sakit berat, kondisi kritis, sampai pada kondisi tertentu.

a. Pasien konfirmasi tanpa gejala

Pada dasarnya, pasien yang dinyatakan positif COVID-19 tanpa gejala (asimtomatik) tidak perlu di rawat di rumah sakit, cukup dengan menjalani isolasi mandiri di rumah atau di fasilitas umum yang disiapkan pemerintah untuk pasien COVID-19 dalam waktu 10 hari sejak hasil uji tes spesimennya dinyatakan positif COVID-19. Isolasi ini penting dilakukan untuk mengurangi tingkat penularan di masyarakat. Petugas Fasilitas Kesehatan Tingkat Pertama secara teratur memantau pasien yang menjalani isolasi melalui kunjungan rumah atau telemedicine. Pasien yang menjalani isolasi harus mengikuti aturan-aturan terkait PPI. Petugas Fasilitas Kesehatan Tingkat Pertama sebaiknya memberikan leaflet kepada pasien mengenai hal-hal yang perlu diketahui dan dilaksanakan, serta meminta pasien untuk melakukan pengecekan suhu tubuh sebanyak 2 kali sehari. Pasien isolasi akan kontrol ke Fasilitas Kesehatan Tingkat Pertama setelah masa isolasinya selesai (Kemenkes, 2020).

b. Pasien konfirmasi sakit ringan

Pada dasarnya, tatalaksana pasien konfirmasi sakit ringan sama dengan tatalaksana pasien konfirmasi tanpa gejala. Perbedaannya cuma menambah masa isolasi selama 3 hari setelah tidak ada gejala, sehingga total masa isolasinya adalah 13 hari (isolasi 10 hari sejak muncul gejala + 3 hari setelah tidak ada gejala). Pasien dapat diberikan obat sesuai dengan gejalanya, misal diberikan antipiretik jika demam. Petugas harus aktif dalam memantau pasien dan pasien wajib diberikan informasi tanda dan gejala perburukan yang bisa saja terjadi serta memberi nomor telepon yang dapat dihubungi kapan saja. Pasien isolasi akan kontrol ke Fasilitas Kesehatan Tingkat Pertama setelah masa isolasinya selesai (Kemenkes, 2020).

c. Pasien konfirmasi sakit ringan dan sakit sedang disertai komorbid

Pasien konfirmasi COVID-19 dengan kriteria seperti ini akan dirawat di rumah sakit serta diberikan terapi untuk gejala yang dialami dan akan terus dipantau sampai gejalanya hilang, serta dipulangkan setelah kriteria kepulungan terpenuhi (Kemenkes, 2020).

d. Pasien konfirmasi sakit berat

1) Terapi suportif dini dan pemantauan

Pasien dengan ISPA berat dan mengalami hipoksemia, distress pernapasan, atau syok akan diberikan terapi penambahan oksigen.

- a) Diberikan terapi oksigen mulai 5L/menit dengan nasal kanul dan titrasi agar target $SpO_2 \geq 90\%$ dicapai pada anak serta orang dewasa, dan $SpO_2 \geq 92\%-95\%$ pada ibu hamil.
- b) Wajib diberikan terapi oksigen sepanjang resusitasi agar target $SpO_2 \geq 90\%$ dicapai pada anak yang memiliki obstruksi napas

(apnea), sianosis sentral, distres pernapasan berat, kejang, syok, atau koma sebagai tanda kegawatdaruratan.

- c) Pulse oksimetri digunakan untuk pemantauan pada semua pasien dengan ISPA berat dan memastikan sistem oksigen berfungsi dengan baik, serta semua alat-alat penghantar oksigen (sungkup muka sederhana, sungkup kantong reservoir, dan nasal kanul) penggunaannya harus sekali pakai.
 - 2) Penerapan kewaspadaan kontak ketika menangani penghantar oksigen (masker sederhana, sungkup kantong reservoir, dan kanula hidung), melakukan pemantauan ketat pada pasien yang mengalami perburukan (gagal napas, sepsis) serta segera melakukan tindakan perawatan pendukung.
 - a) Pemantauan rutin tanda vital dan gunakan sistem kewaspadaan dini (seperti NEWS2) jika memungkinkan untuk memantau perburukan klinis pada pasien.
 - b) Cek darah lengkap, kimia darah, serta EKG wajib dilaksanakan ketika pasien masuk perawatan agar dapat diketahui dan dapat memantau komplikasi yang bisa saja pasien alami nantinya.
 - c) Wajib melakukan monitoring kondisi janin pada pasien ibu hamil setelah tindakan resusitasi dan stabilisasi dilakukan.
 - 3) Penyesuaian pengobatan dan penilaian prognosis pada pasien yang memiliki komorbid.
 - 4) Melakukan penatalaksanaan secara konservatif pada pasien dengan ISPA berat tanpa syok (Kemenkes, 2020).
- e. Pasien konfirmasi sakit kritis
- 1) Manajemen gagal napas hipoksemi dan ARDS

- a) Kenali gagal napas hipoksemi pada saat penderita distress pernapasan alami kegagalan terapi oksigen standar.
 - b) Pemberian oksigen nasal aliran tinggi (High-Flow Nasal Oxygen/HFNO) atau ventilasi non invasif (NIV) dan lakukan pemantauan ketat pada penderita gagal napas hipoksemi tertentu.
 - c) Memerhatikan kewaspadaan transmisi melalui udara (*airborne*) saat melakukan intubasi endotrakeal. Intubasi endotrakeal wajib dilakukan petugas ahli juga berpengalaman.
 - d) Bagi pasien ARDS (sangat direkomendasikan) dan pasien gagal napas (disarankan) menggunakan ventilasi mekanik dengan volume tidal rendah (4-8 ml/kg prediksi berat badan) serta tekanan inspirasi rendah (tekanan *plateau* <30 cmH₂O).
 - e) Lakukan ventilasi dengan *prone position* > 12 jam per hari pada penderita ARDS berat.
 - f) Lakukan manajemen cairan konservatif pada penderita ARDS tanpa hipoperfusi jaringan.
 - g) Dianjurkan memakai PEEP lebih tinggi dibandingkan PEEP rendah pada penderita ARDS sedang atau berat.
 - h) Tidak dianjurkan untuk menggunakan pelemas otot secara rutin pada pasien ARDS sedang hingga berat (td₂/FiO₂ <150).
 - i) Penggunaan ventilasi mekanik pada pasien jangan sampai putus/berhenti.
- 2) Manajemen syok septik
- a) Mengenali tanda syok septik.
 - b) Pemberian cairan kristaloid isotonik 30 ml/kg untuk resusitasi syok pada pasien dewasa.

- c) Berikan bolus cepat 20 ml/kg pada awal dan dalam 1 jam pertama tingkatkan hingga 40-60 ml/kg untuk resusitasi syok septik pada anak.
 - d) Tidak menggunakan kanji, gelatin, atau kristaloid hipotonik untuk resusitasi.
 - e) Kelebihan cairan dan gagal napas dapat terjadi saat resusitasi cairan, oleh karena itu kurangi atau hentikan penggunaannya jika muncul tanda-tanda.
 - f) Berikan vasopresor meski telah diberikan resusitasi cairan yang cukup apabila syok masih terjadi.
 - g) Pertimbangkan dalam memberi obat inotrop (seperti dobutamine) apabila perfusi masih buruk dan terjadi disfungsi jantung (Kemenkes, 2020).
- f. Pasien konfirmasi pada kondisi tertentu
- 1) Berikan antibiotik empiris sesuai dengan kemungkinan etiologi, data epidemiologi, peta patogen, dan pedoman pengobatan yang berlaku.
 - 2) Melakukan terapi suportif yang sesuai dengan kondisinya pada pasien ibu hamil.
 - 3) Tidak memberikan kortikosteroid sistemik secara rutin untuk pengobatan pneumonia.
 - 4) Lakukan deteksi dini terkait kemungkinan yang terjadi saat pemberian obat yang tidak tepat pada pasien usia lanjut (Kemenkes, 2020).

9. Pencegahan COVID-19

Masyarakat merupakan garda terdepan dalam memutus rantai penularan COVID-19. Masyarakat perlu memahami perilaku pencegahan COVID-19 dengan baik agar tidak memunculkan sumber penularan yang baru. Dalam melakukan

tindak pencegahan COVID-19, Kementerian Kesehatan (2020) menyarankan untuk melakukan beberapa tindakan berikut :

a. Menjaga kebersihan

Sangat dianjurkan untuk tidak menyentuh mata, hidung, dan mulut saat tangan dalam keadaan kotor. Oleh karena itu, kebersihan tangan merupakan hal yang paling penting dijaga dalam mencegah COVID-19. Cara menjaga kebersihan tangan dapat dilakukan dengan rutin mencuci tangan yang dilakukan selama 40-60 detik ketika mencuci tangan pakai sabun dan air mengalir, dan minimal 20-30 detik jika menggunakan *hand sanitizer* (cairan antiseptik bahan dasar alkohol). Dengan sering-sering mencuci tangan berarti kita telah melakukan salah satu tindak pencegahan penyakit.

Menjaga kebersihan sudah menjadi hal yang wajib dilakukan setiap orang, terlebih dalam situasi pandemi seperti ini. Dalam Islam pun, kita dianjurkan untuk menjaga kebersihan. Karena itu, dalam shahih muslim dijelaskan:

عَنْ أَبِي مَالِكٍ الْأَشْعَرِيِّ قَالَ: قَالَ رَسُولُ اللَّهِ صَلَّى اللَّهُ عَلَيْهِ وَسَلَّمَ: الطُّهُورُ شَطْرُ الْإِيمَانِ

Artinya:

“Dari Abu Malik Al-Asy’ari, ia berkata, Rasulullah *Shallallahu ‘Alaihi Wa sallam* telah bersabda, kebersihan itu sebagian dari iman” (HR. Muslim).

Sebagai umat Islam, Rasulullah *Shallallahu ‘Alaihi Wa sallam* telah mencontohkan tentang kebersihan diri dan cara menjaganya, terutama ketika akan menunaikan ibadah yang selalu diawali dengan berwudhu. Di dalam al-qur’an pun, Allah *Subhanahu Wa Ta’ala* menegaskan bahwa cinta-Nya diberikan kepada siapa saja diantara hamba-hambanya yang senang membersihkan atau mensucikan diri sebagaimana Allah *Subhanahu Wa Ta’ala* berfirman dalam QS Al-Baqarah/2: 222.

... إِنَّ اللَّهَ يُحِبُّ التَّوَّابِينَ وَيُحِبُّ الْمُتَطَهِّرِينَ ﴿٢٢٢﴾

Terjemahnya:

“...sesungguhnya Allah menyukai orang-orang yang bertaubat dan menyukai orang-orang yang mensucikan diri”.

Allah juga berfirman dalam QS At-Taubah/9 : 108.

... وَاللَّهُ يُحِبُّ الْمُطَهِّرِينَ ﴿١٠٨﴾

Terjemahnya:

“...sesungguhnya Allah menyukai orang-orang yang bersih”.

Jika kita rajin berwudhu sudah pasti kita mencuci tangan, membersihkan mulut dan hidung, serta wajah yang merupakan jalur masuknya virus. Membersihkannya dengan air wudhu minimal lima kali sehari merupakan salah satu cara efektif untuk mencegahnya. Imam Ghazali dalam kitabnya, Ihya Ulumuddin menjelaskan bahwa kebersihan tidak hanya berkaitan dengan aspek lahiriah (seperti mandi atau berwudhu), melainkan juga aspek batiniah (seperti bertaubat) dengan cara menjauhi kemaksiatan maupun bentuk dosa lainnya (Sasongko, 2018). Hal ini berdasar pada QS Asy-Syu'ara/26: 89.

إِلَّا مَنْ أَتَى اللَّهَ بِقَلْبٍ سَلِيمٍ ﴿٨٩﴾

Terjemahnya:

“Kecuali orang-orang yang menghadap Allah dengan hati yang bersih”.

Oleh karena itu, Islam memandang kebersihan secara komprehensif dan luas sehingga upaya pembersihan diri selalu mencakup kedua aspek tersebut. Imam Al-Ghazali juga menjelaskan empat tingkatan bersuci dalam bukunya (Sasongko, 2018).

Pertama, mensucikan tubuh dari segala bentuk hadas, kotoran dan benda-benda menjijikkan lainnya. Artinya membersihkan fisik atau tubuh dari sesuatu yang menghalangi batalnya shalat. Tingkatan ini merupakan tingkatan terendah dimana proses mensucikannya dibersihkan dengan cara menyiramkan air pada tempat keluarnya hadas kecil sampai bersih dan tidak perlu niat (kecuali ingin melakukan ibadah yang mengharuskan wudhu terlebih dahulu), sedangkan hadas besar dilakukan dengan menyiramkan air ke seluruh tubuh (mandi besar/jinabat) disertai dengan niat (Aibak, 2015).

Kedua, mensucikan setiap anggota tubuh untuk menghindari segala macam perilaku buruk dan dosa. Mata, telinga, mulut, perut, tangan, kaki, kemaluan, dan tubuh secara keseluruhan dijaga agar tidak melakukan perbuatan dosa seperti mendengar pergunjungan, mencaci, memakan harta riba, mencuri, berjalan menuju tempat-tempat haram, berzina dan maksiat dengan seluruh badan, misal durhaka kepada kedua orangtua. Menghindari perilaku buruk dan dosa dapat dilakukan dengan selalu menanamkan bahwa Allah mengawasi segala sesuatu yang kita lakukan serta menganggap bahwa setelah melakukan perbuatan buruk dan dosa, akan ada kesulitan-kesulitan yang didapatkan nantinya.

Ketiga, mensucikan hati dari semua perbuatan dan perilaku tercela. Tingkatan ketiga ini, bukan lagi anggota tubuh yang melakukan dosa, tapi hati. Artinya menghindari perbuatan tercela yang ada dalam hati seperti iri hati, dengki, dendam, riya, dan sebagainya tapi menggantikannya dengan sifat zuhud terhadap dunia, rendah hati, jujur, dermawan, suka menolong, ikhlas dan sifat-sifat mulia lainnya. Perbuatan dan perilaku tercela ini dapat dihindari dengan melaksanakan rukun islam yang kedua, yaitu shalat yang merupakan ibadah wajib seorang muslim. Shalat dapat menghalangi seseorang berperilaku keji dan mungkar.

Keempat adalah mensucikan *sirr* (rahasia hati) dari yang selain Allah Ta'ala. Tingkatan tertinggi dan tersulit yang merupakan tingkatan para nabi dan *shadiqin*. Pada tingkatan ini, bisikan hati selalu mengingat kepada Allah dan hanya Allah yang ada dalam hati. Kita dapat mencontohnya dari kisah-kisah para nabi, rasul, serta ulama sebagai orang-orang pilihan (Clodia, 2021) yang senantiasa menapaki jalan yang benar.

b. Menggunakan masker

Saat keluar rumah atau berinteraksi dengan orang lain, gunakan masker dengan baik dan benar. Penggunaan masker yang baik dan benar yaitu menutupi hidung dan mulut. Sesuai pada pedoman pencegahan dan pengendalian COVID-19, diimbau untuk menggunakan masker (termasuk anak-anak yang berusia diatas 2 tahun) yang menutupi hidung dan mulut jika harus keluar rumah atau berinteraksi dengan orang lain yang tidak diketahui status kesehatannya yang mungkin dapat menularkan COVID-19. Secara umum, memakai masker di lingkungan luar ruangan tidak diperlukan. Namun, jika berada di daerah dengan jumlah kasus COVID-19 yang tinggi, pertimbangkan untuk mengenyakannya di lingkungan luar yang ramai dan untuk kegiatan yang berisiko kontak dekat dengan orang lain terlebih pada orang yang belum melakukan vaksinasi.

Pemakaian masker masih menjadi salah satu prosedur efektif untuk mengurangi risiko transmisi COVID-19. Memakai masker nyaris identik seperti menggunakan cadar yang dipakai perempuan-perempuan muslim demi menutupi auratnya. Sebagaimana ketentuan dalam syariat Islam yang selalu mengandung kemanfaatan dan menjauhkan dari kemudharatan, para pengguna cadar menjadi lebih istimewa di saat pandemi COVID-19 datang dan mengancam kesehatan manusia. Semakin istimewanya penggunaan cadar di masa pandemi disebabkan oleh tiga manfaat yaitu dapat terlindung dari pandangan orang yang bukan

mahram, dapat terlindung dari serangan virus corona yang tidak kelihatan secara kasat mata, serta dapat melindungi orang lain dari virus yang kemungkinan sudah ada di dalam diri.

c. Menjaga jarak dan pembatasan sosial

Upayakan untuk jaga jarak minimal 1 meter dan membatasi diri dari interaksi/kontak dengan orang lain yang status kesehatannya tidak diketahui. Menjaga jarak ditengah pandemi telah menjadi anjuran dalam agama (Subarkah, 2020). Hal ini telah dilakukan oleh pemerintah dalam menghadapi COVID-19 seperti yang telah dilakukan para sahabat Rasulullah ketika menghadapi wabah penyakit.

Dalam Shahih Bukhari dan Muslim diriwayatkan, dari Yahya bin Yahya, dari Muhammad bin Al Mukandir dan Abu An-Nadhr maula Umar bin Ubaidillah, dari Amir bin Sa'd bin Abu Waqqash, dari Ayahnya: “Bahwa ia mendengarnya bertanya kepada Usamah bin Zaid, ‘Apa yang engkau dengar dari Rasulullah *Shallallahu ‘Alaihi Wa sallam* tentang wabah penyakit?’ Usamah menjawab:

قَالَ رَسُولُ اللَّهِ صَلَّى اللَّهُ عَلَيْهِ وَسَلَّمَ: الطَّاعُونَ رِجْزٌ أَوْ عَذَابٌ أُرْسِلَ عَلَى بَنِي إِسْرَائِيلَ أَوْ عَلَى مَنْ كَانَ قَبْلَكُمْ فَإِذَا سَمِعْتُمْ بِهِ بِأَرْضٍ فَلَا تَقْدَمُوا عَلَيْهِ وَإِذَا وَقَعَ بِأَرْضٍ وَأَنْتُمْ بِهَا فَلَا تَخْرُجُوا فِرَارًا مِنْهُ. وَقَالَ أَبُو النَّضْرِ: لَا يُخْرِجُكُمْ إِلَّا فِرَارًا مِنْهُ.

Artinya:

“Rasulullah *Shallallahu ‘Alaihi Wa sallam* bersabda, ‘Wabah penyakit adalah siksaan atau azab yang diturunkan kepada Bani Israil atau kepada umat yang sebelum kalian. Karena itu apabila kalian mendengar wabah itu berjangkit di suatu negeri, maka janganlah kalian datang ke sana, dan apabila wabah itu berjangkit di negeri tempat kalian berada, maka janganlah kalian keluar darinya untuk melarikan diri daripadanya’,” (HR Bukhari dan Muslim).

Hadits tersebut diriwayatkan oleh Imam Bukhari (juz 6/3473) dan At-Tirmidzi (juz 3/1065), keduanya dari Amir bin Sa'd, dengan sanad ini (Imam An-Nawawi, 2011: 501). Para ulama peneliti mengatakan, "Setiap *tha'un* (epidemi) adalah *waba'* (endemi), tapi tidak setiap *waba'* adalah *tha'un*." *Waba'* yang pernah berjangkit di Syam pada masa khilafah Umar adalah *tha'un*, yaitu *tha'un* Amwas, sebuah desa di Syam (Imam An-Nawawi, 2011: 515).

Di dalam hadits ini disebutkan, bahwa wabah itu dikirimkan kepada Bani Israil atau umat sebelum mereka sebagai azab bagi mereka. Dengan kriteria ini dan statusnya sebagai azab, maka itu adalah umat sebelum kita. Adapun bagi umat ini, maka itu adalah rahmat dan syahadah (kematian syahid) (Imam An-Nawawi, 2011: 515) sebagaimana disebutkan di dalam Shahih Bukhari dan Muslim, diriwayatkan dari Zuhair bin Harb bahwa ia menceritakan, Jarir dari Suhail dari ayahnya dari Abu Hurairah berkata:

قَالَ رَسُولُ اللَّهِ صَلَّى اللَّهُ عَلَيْهِ وَسَلَّمَ : وَمَنْ مَاتَ فِي الطَّاعُونَ فَهُوَ شَهِيدٌ

Artinya:

"Rasulullah *Shallallahu 'Alaihi Wa sallam* bersabda: Siapa yang mati karena suatu wabah penyakit, juga syahid" (HR. Muslim).

Hadits diatas diriwayatkan oleh Muslim dalam Shahihnya, kitab *al-Imarah*, no. 3631; Ibnu Hibban dalam Shahihnya no. 3244; Ibnu Majah dalam *Sunan*-nya, no. 2801 dengan kualitas shahih dan At-Tirmidzi dalam *Sunan*-nya no. 1019 dengan kualitas shahih (Danuarto, 2021).

Dalam hadits sebelumnya juga menyebutkan larangan mendatangi negeri yang sedang dijangkit *tha'un* dan larangan keluar darinya untuk melarikan diri. Adapun keluar karena suatu keperluan, maka tidak apa-apa. Al-Qadhi berkata, demikian pendapat mayoritas sampai-sampai Aisyah berkata, 'Melarikan diri darinya seperti melarikan diri dari pertempuran.' (Imam An-Nawawi,

2011: 516). Menurut Ibnu Qayyim, tindakan Nabi melarang umatnya untuk masuk ke lokasi terjadinya wabah adalah bentuk pencegahan yang memang dianjurkan oleh Allah sebagai tindakan mencegah diri dari berbagai hal yang membahayakan, terhindar dari orang-orang yang tertular, serta menjaga jiwa dari perkiraan-perkiraan buruk dan penularan penyakit. Sementara itu, melarang keluar dari lokasi wabah mengandung maksud agar mendorong jiwa manusia untuk percaya kepada Allah, bertawakal kepada-Nya, serta tabah dan ridha menghadapi takdirnya.

Agar penyakit yang dialami tidak menular ke orang lain, Rasulullah juga menganjurkan untuk memisahkan diri bagi yang sedang sakit dengan yang sehat (Subarkah, 2020), sebagaimana diriwayatkan Abu Hurairah RA:

قَالَ النَّبِيُّ صَلَّى اللَّهُ عَلَيْهِ وَسَلَّمَ: لَا يُوردَنَّ ضُمْرٌ عَلَى مُصِحِّ

Artinya:

“Rasulullah *Shallallahu ‘Alaihi Wa sallam* bersabda, ‘janganlah yang sakit dicampurbaurkan dengan yang sehat’,” (HR. Bukhari & Muslim).

Dengan demikian, penyebaran penyakit dapat dicegah dan diminimalisir.

d. Membersihkan diri setelah bepergian

Saat tiba di rumah setelah bepergian, segera mandi dan mengganti pakaian sebelum kontak dengan anggota keluarga di rumah. Kekompakan keluarga perlu dibina terkait penerapan protokol kesehatan, dikarenakan apabila hanya diterapkan oleh satu anggota keluarga saja maka pencegahan penularan dari COVID-19 ini tidak akan maksimal. Peran keluarga dalam proses sosialisasi selama masa COVID-19 sangatlah penting untuk mencegah penyebaran virus dan menguatkan satu sama lain ditengah pandemi ini. Khususnya pada anak, peran keluarga dalam proses sosialisasi selama masa COVID-19 sangat dibutuhkan

untuk membantunya tetap belajar berinteraksi dengan cara yang sehat, positif dan produktif.

e. Meningkatkan imunitas tubuh

Peningkatan imun tubuh dapat dilakukan dengan menerapkan pola hidup bersih dan sehat (PHBS) seperti konsumsi gizi seimbang, aktivitas fisik minimal 30 menit sehari, istirahat yang cukup, serta pemanfaatan kesehatan tradisional. Apabila daya tahan tubuh kuat, maka virus penyebab COVID-19 sulit menginfeksi karena adanya perlawanan dari sistem imun tubuh yang kuat.

Kita telah diperintahkan dalam agama agar senantiasa memperhatikan segala sesuatu yang dikonsumsi (halal, sehat, lezat, dan bergizi) baik berupa makanan maupun minuman. Prinsip utamanya tidak berlebih-lebihan seperti yang telah dituangkan dalam QS Al-A'raf/7: 31.

...كُلُوا وَاشْرَبُوا وَلَا تُسْرِفُوا إِنَّهُ لَا يُحِبُّ الْمُسْرِفِينَ ﴿٣١﴾

Terjemahnya:

“...makan dan minumlah, dan janganlah berlebih-lebihan. Sesungguhnya Allah tidak menyukai orang-orang yang berlebih-lebihan.”

Maksud dari tidak berlebih-lebihan yaitu jangan melampaui batas yang dibutuhkan oleh tubuh dan jangan pula melampaui batas-batas makanan yang diharamkan, hal ini telah sesuai dengan prinsip gizi seimbang di era modern sekarang. Makanan dan minuman yang memenuhi syarat kesehatan dan agama merupakan modal untuk menjaga daya tahan tubuh yang kuat.

f. Kontrol komorbid (penyakit penyerta)

Komorbid atau penyakit penyerta meningkatkan kemungkinan infeksi. Berdasarkan informasi terkini dan keahlian klinis, orang tua, terutama mereka yang berada di fasilitas perawatan jangka panjang, dan orang-orang dari berbagai kelompok usia dengan kondisi medis mendasar yang serius berisiko lebih besar

terkena COVID-19. Orang tua, populasi yang rentan, dengan kondisi kesehatan kronis seperti diabetes dan penyakit kardiovaskular atau paru-paru tidak hanya berisiko lebih tinggi terkena penyakit parah tetapi juga berisiko lebih tinggi meninggal jika mereka sakit. Orang dengan kondisi medis yang tidak terkontrol seperti diabetes, hipertensi, penyakit paru-paru, hati, dan ginjal, pasien kanker yang menjalani kemoterapi, penerima transplantasi, serta pasien yang menggunakan steroid secara kronis berada pada peningkatan risiko infeksi COVID-19.

g. Kontrol kesehatan jiwa dan psikososial

Saat kita sedang mengalami masa-masa sulit dan penuh tantangan, seperti pandemi COVID-19 saat ini, wajar jika kita merasa khawatir, khawatir tentang orang yang dicintai, terutama jika mereka berisiko sakit, khawatir tentang kesehatan dan keselamatan pribadi, khawatir bahwa layanan perawatan kesehatan dapat terganggu, terisolasi secara sosial atau terkadang kesepian, terutama ketika hidup sendiri, bosan, lelah, atau kurang energi, dan mungkin merasa tidak produktif biasanya, tidak pasti tentang masa depan dan tidak dapat fokus atau berkonsentrasi dalam membuat rencana. Akibatnya, kita mengalami berbagai emosi, seperti ketakutan, kesedihan, kemarahan, mati rasa, ketidakberdayaan, dan keputusasaan. Ini dapat bermanifestasi dalam banyak tanda fisik, psikologis, dan sosial. Masalah dapat terjadi jika emosi dan perasaan ini bertahan dan mulai berdampak negatif pada kehidupan kita. Ketika kita dikuasai oleh pikiran dan perasaan negatif, itu akan mempengaruhi perilaku kita. Oleh karenanya, kita harus mampu mengontrol kesehatan jiwa dan psikososial kita yang dapat dilakukan dengan beberapa hal, diantaranya menghindari informasi yang berlebihan dan *hoax*, luangkan waktu untuk diri sendiri, terapkan gaya hidup sehat, dan selalu mencoba untuk melakukan latihan pernapasan.

h. Terapkan etika batuk dan bersin

Ketika batuk atau bersin hendaklah menunduk, menutup mulut dan hidung. Saat bersin disemburkan maka secara otomatis virus dan kuman ikut terbawa ke luar tubuh, sehingga dengan menutup mulut dan hidung diharapkan droplet yang keluar tidak mengenai orang yang berada disekitar kita sehingga dapat mencegah penyebaran penyakit (Ubaidah, 2014). Hal ini sesuai petunjuk Rasulullah *Shallallahu 'Alaihi Wa sallam*. Telah menceritakan kepada kami Musaddad berkata, telah menceritakan kepada kami Yahya dari Ibn Ajlan dari Sumay dari Abu Salih dari Abu Hurairah RA:

كَانَ رَسُولُ اللَّهِ صَلَّى اللَّهُ عَلَيْهِ وَسَلَّمَ: إِذَا عَطَسَ وَضَعَ يَدَهُ أَوْ ثَوْبَهُ عَلَى فِيهِ
وَحَفِضَ بِهَا صَوْتَهُ

Artinya:

“Jika Rasulullah *Shallallahu 'Alaihi Wa sallam* bersin, beliau meletakkan tangan atau bajunya ke mulut dan mengecilkan suaranya.” (HR.Abu Dawud dan At-Tirmidzi).

Adapun adab setelah bersin dianjurkan untuk memuji Allah *Subhanahu Wa Ta'ala*. Sebagian ahli kedokteran menyebutkan bahwa bersin mungkin menjadi sebab yang membahayakan manusia, yakni dengan bersin yang mendadak tersebut sehingga berpengaruh terhadap anatomi tubuh bahkan dapat menyebabkan kematian. Hal ini menjadi sebab disyariatkannya memuji Allah setelah bersin mendadak (Nada, ‘Abdul’ aziz bin Fathi as-Sayyid, 2007: 101). Allah telah menyelamatkan orang yang bersin dari semua ini maka wajib bagi setiap orang untuk mengucapkan sebagaimana yang diperintahkan Rasulullah *Shallallahu 'Alaihi Wa sallam* dalam sabda beliau dari Abu Hurairah RA:

إِذَا عَطَسَ أَحَدُكُمْ فَلْيَقُلْ الْحَمْدُ لِلَّهِ وَلْيَقُلْ لَهُ أَخُوهُ صَاوًا وَحِبُّهُ يَزِرْ حَمْلَكَ اللَّهُ فَإِذَا

قَالَ لَهُ يَرْحَمُكَ اللَّهُ فَلْيَقْنِ يَهْدِيكُمْ اللَّهُ وَيُصْلِحْ بَالِكُمْ.

Artinya:

“Jika salah seorang diantara kalian bersin, hendaklah ia mengucapkan ‘Alhamdulillah.’ Jika ia telah mengucapkan, hendaklah saudaranya atau temannya berkata: ‘*Yarhamukallaah* (semoga Allah merahmatimu).’ Apabila temannya telah berkata: ‘*Yarhamukallaah,*’ maka ucapkanlah: ‘*Yahdiikumullaah wa yuslihu baalakum* (semoga Allah memberimu petunjuk dan memperbaiki keadaanmu).” (HR. Bukhari).

- i. Terapkan Adaptasi Kebiasaan Baru (AKB) dengan melaksanakan protokol kesehatan dalam segala aktivitas yang dilakukan (Kemenkes, 2020).

Setelah berikhtiar dalam melakukan tindakan pencegahan, maka setiap muslim hendaknya bertawakal kepada Allah *Subhanahu Wa Ta’ala* sebagaimana firmannya dalam QS At-Thaghabun/64: 11.

مَا أَصَابَ مِنْ مُصِيبَةٍ إِلَّا بِإِذْنِ اللَّهِ وَمَنْ يُؤْمِنْ بِاللَّهِ يَهْدِ قَلْبَهُ ۗ وَاللَّهُ بِكُلِّ شَيْءٍ عَلِيمٌ ﴿١١﴾

Terjemahnya:

“Tidak ada suatu musibah pun yang menimpa seseorang kecuali dengan izin Allah; dan Barangsiapa yang beriman kepada Allah niscaya Dia akan memberi petunjuk kepada hatinya. dan Allah Maha mengetahui segala sesuatu.”

Dalam surah tersebut menjelaskan bahwa tidaklah seorang hamba ditimpa suatu musibah kecuali dengan izin Allah sehingga apabila kita telah berikhtiar dalam melakukan segala tindakan pencegahan, namun Allah tetap timpakan musibah tersebut, maka sepatutnya kita dapat bertafakur lebih jauh bahwasanya wabah ini merupakan suatu peringatan bagi orang yang berpikir agar terus menjadikannya sebagai wasilah atau jalan untuk terus banyak mendekatkan diri kepada Allah SWT. Tentu ada hikmah yang dapat dipelajari atau diambil dibalik yang telah ditetapkannya. Beberapa diantaranya yang dapat diambil hikmahnya

terkait wabah ini yaitu selalu mengingat Allah jika hendak keluar dari rumah dengan membaca doa keluar rumah agar selalu dalam lindungannya, lebih menjaga jarak antara yang bukan mahram, serta perkuat diri dengan berdzikir, terutama dzikir pagi dan petang.

B. Tinjauan Tentang Epidemiologi Deskriptif

1. Definisi Epidemiologi Deskriptif

Epidemiologi adalah studi tentang distribusi, frekuensi, dan determinan keadaan, kondisi, atau kejadian yang berhubungan dengan kesehatan dalam populasi tertentu dan penerapannya berguna dalam pengendalian masalah kesehatan (Last JM dalam Bonita, 2014: 2). Adapun studi deskriptif merupakan studi yang mendeskripsikan terjadinya suatu penyakit dalam suatu populasi dan merupakan langkah pertama dalam penyelidikan epidemiologi (Bonita, 2014: 39). Epidemiologi deskriptif adalah cabang epidemiologi yang mempelajari tentang kejadian dan distribusi penyakit. Epidemiologi deskriptif mempelajari bagaimana frekuensi penyakit berubah menurut perubahan variabel-variabel epidemiologi yang terdiri dari orang (*person*), tempat (*place*) dan waktu (*time*).

2. Tujuan Epidemiologi Deskriptif

- a. Untuk menilai tren kesehatan dan penyakit yang dimana penyakit tersebut dipantau untuk mengidentifikasi masalah yang dapat muncul (misalnya, potensi wabah). Perbandingan dapat dilakukan diantara kelompok populasi (misal pada kelompok usia yang berbeda, atau jenis kelamin), wilayah geografis, dan periode waktu (Outbreak toolkit, 2017).
- b. Untuk mengidentifikasi masalah dan menghasilkan hipotesis (misalnya jika penyakit muncul di wilayah demografis atau geografis tertentu, ini dapat menyarankan hipotesis awal untuk sumber) (Outbreak toolkit, 2017).

- c. Membuat rumusan hipotesis yang selanjutnya dapat dilakukan penelitian atau analisis lebih lanjut, yakni dengan pendekatan penelitian analitik (*cross sectional*, *case control*, dan *cohort*) (Friis, 2010: 66).
- d. Memberikan data sebagai dasar untuk perencanaan, penyediaan, dan evaluasi pelayanan kesehatan serta pengetahuan riwayat alamiah penyakit (Friis, 2010: 66).

3. Jenis Epidemiologi Deskriptif

a. Laporan kasus (*Case report*)

Laporan kasus merupakan gambaran rinci kejadian penyakit pada satu orang. Gambaran yang tidak biasa dari kasus ini mungkin menunjukkan hipotesis baru tentang penyebab atau mekanisme penyakit. Laporan kasus juga menjelaskan bagaimana klinisi mendiagnosis dan merawat kasus, juga memperoleh hasil klinis. Selain tidak adanya kasus pembanding, hasil klinis yang diperoleh juga mencerminkan perbedaan biologis kasus yang luas, sehingga laporan kasus kurang dapat diandalkan (reliabel) dan tidak dapat membuktikan secara empiris tentang manifestasi klinis penyakit (Rollins, 2007).

b. Serangkaian kasus (*case series*)

Rangkaian kasus adalah laporan tentang karakteristik sekelompok subjek yang semuanya memiliki penyakit atau kondisi tertentu. Gambaran umum diantara kelompok mungkin menunjukkan hipotesis tentang penyebab penyakit. Serangkaian kasus yang diamati mungkin kecil atau mungkin besar (ratusan atau ribuan kasus), akan tetapi tidak ada kelompok pembanding sebagai batasan utamanya. Akibatnya, ciri-ciri umum mungkin menyarankan sebuah hipotesis, tetapi hal ini perlu diuji dengan melakukan studi analitik sebelum menarik kesimpulan hubungan untuk dapat diterima sebagai hal yang valid (Wayne, 2017).

c. Studi potong lintang (*cross sectional study*)

Studi potong lintang menilai prevalensi penyakit dan prevalensi faktor risiko pada titik waktu yang sama dan memberikan gambaran penyakit dan faktor risiko secara bersamaan dalam populasi tertentu (Wayne, 2017).

4. Karakteristik Epidemiologi Deskriptif

Bidang epidemiologi deskriptif mengklasifikasikan kemunculan penyakit berdasarkan karakteristik orang (siapa yang terkena), tempat (dimana kondisi tersebut terjadi), dan waktu (kapan dan selama periode waktu apa kondisi tersebut terjadi). Mengumpulkan dan menganalisis data berdasarkan orang, tempat, dan waktu diperlukan karena beberapa alasan.

Pertama, dengan melihat data secara cermat, ahli epidemiologi menjadi sangat akrab dengan data tersebut. Dia dapat melihat data apa yang dapat atau tidak dapat diungkapkan berdasarkan variabel yang tersedia, batasannya (misalnya, jumlah catatan dengan informasi yang hilang untuk setiap variabel penting) dan eksentrisitasnya (misalnya, semua kasus berkisar dalam usia dari 2 bulan hingga 6 tahun, ditambah satu berusia 17 tahun). Kedua, ahli epidemiologi mempelajari tingkat dan pola masalah kesehatan masyarakat yang sedang diselidiki hingga bulan apa, lingkungan mana, dan kelompok mana yang memiliki kasus terbanyak dan paling sedikit. Ketiga, ahli epidemiologi membuat deskripsi rinci tentang kesehatan penduduk yang dapat dengan mudah dijelaskan melalui tabel, grafik, dan peta. Keempat, ahli epidemiologi dapat mengidentifikasi wilayah atau kelompok orang dengan insiden penyakit yang tinggi (Taylor *et al*, 2016: 31).

Informasi ini akan memberikan petunjuk penting tentang penyebab penyakit, dan petunjuk ini dapat diubah menjadi hipotesis yang dapat diuji.

a. Berdasarkan Orang

Karakteristik dan perilaku sosio-demografis seseorang dapat meningkatkan atau menurunkan risiko terhadap suatu penyakit. Misalnya, orang tua dan orang yang sangat muda sering kali berisiko tinggi terkena infeksi bakteri dan virus. Usia rata-rata (median), minimum, dan maksimum kasus, serta proporsi kasus menurut jenis kelamin dan variabel lain yang relevan, harus menjadi bagian dari analisis deskriptif. Tabulasi silang di antara variabel-variabel ini dapat dihitung untuk mengidentifikasi antar-hubungan. Analisis demografi kasus dapat memberikan wawasan tentang sumber wabah, misalnya, jika sebagian besar kasus adalah perempuan, tua atau muda, atau dari kelompok etnis atau komunitas agama tertentu (Outbreak toolkit, 2017). Data berdasarkan orang selalu disajikan dalam bentuk tabel atau grafik.

1) Usia

Usia merupakan satu-satunya variabel "orang" yang paling penting, karena hampir setiap peristiwa yang berhubungan dengan kesehatan itu akan bervariasi menurut usia. Sejumlah faktor yang juga bervariasi menurut usia antara lain: kerentanan, peluang terpapar, masa laten atau inkubasi penyakit, dan respons fisiologis (yang mempengaruhi perkembangan penyakit). Dalam melakukan analisis data berdasarkan usia, ahli epidemiologi mencoba menggunakan kelompok usia yang cukup sempit untuk mendeteksi pola terkait usia yang mungkin ada dalam data (Taylor *et al*, 2016: 40-41).

2) Jenis kelamin

Laki-laki memiliki tingkat penyakit dan kematian yang lebih tinggi daripada perempuan untuk banyak penyakit. Untuk beberapa penyakit, perbedaan yang berhubungan dengan jenis kelamin ini disebabkan

oleh perbedaan genetik, hormonal, anatomik, atau perbedaan inheren lainnya antara jenis kelamin. Perbedaan inheren ini mempengaruhi kerentanan atau respons fisiologis. Misalnya, wanita pra menopause memiliki risiko lebih rendah terkena penyakit jantung dibandingkan pria pada usia yang sama. Perbedaan ini dikaitkan dengan tingkat estrogen yang lebih tinggi pada wanita. Di sisi lain, perbedaan terkait jenis kelamin dalam terjadinya banyak penyakit mencerminkan perbedaan dalam peluang atau tingkat paparan. Misalnya, kebiasaan merokok yang meningkatkan angka kanker paru dari waktu ke waktu antara pria dan wanita (Taylor *et al*, 2016: 41).

3) Suku dan agama

Terkadang ahli epidemiologi tertarik untuk menganalisis data orang berdasarkan kelompok biologis, budaya atau sosial seperti ras, kebangsaan, agama, atau kelompok sosial seperti suku dan kelompok yang terisolasi secara geografis atau sosial. Perbedaan dalam variabel suku dan agama mungkin mencerminkan perbedaan kerentanan atau keterpaparan, atau perbedaan dalam faktor lain yang mempengaruhi risiko penyakit, seperti budaya atau adat istiadat yang dimiliki (Taylor *et al*, 2016: 42).

4) Pendidikan

Pendidikan merupakan suatu proses untuk memperoleh sebuah pengetahuan dan keterampilan. Tingkat pendidikan seseorang mempengaruhi pengetahuan dan pandangannya terhadap suatu hal, termasuk pengetahuannya terhadap kesehatan. Pengetahuan akan menimbulkan kesadaran seseorang dan mendorong orang tersebut untuk bertindak sesuai dengan pengetahuannya (Notoatmodjo, dalam Hanifah, 2010). Pengetahuan akan meningkatkan kesadaran seseorang terhadap sikap dan perilakunya

dalam pencegahan COVID-19. Seseorang yang punya pengetahuan yang baik tentang penularan COVID-19 akan berupaya untuk mencegah penularan penyakit tersebut.

5) Pekerjaan

Pekerjaan merupakan salah satu variabel deskripsi epidemiologi yang penting karena dapat mengidentifikasi jenis pekerjaan tertentu yang mungkin disebabkan oleh paparan faktor penyebab kesehatan. Jenis pekerjaan mempengaruhi mobilitas seseorang sehingga orang itu berisiko untuk terpapar COVID-19. Semakin tinggi mobilitas seseorang maka semakin besar risiko terjadinya kontak dengan orang lain. Diungkapkan oleh ahli epidemiologi Universitas Indonesia yang mengatakan bahwa dibandingkan di area terbuka, droplet lebih mudah menyebar di ruang tertutup. Hal ini memungkinkan orang yang bekerja di ruang tertutup lebih rentan terkena COVID-19 dibanding yang bekerja di ruang terbuka.

6) Penghasilan

Besarnya penghasilan sering digunakan sebagai dasar penentuan tingkat sosial ekonomi seseorang. Menurunnya status sosial ekonomi meningkatkan frekuensi berbagai kondisi kesehatan yang merugikan. Misalnya, tuberkulosis lebih sering terjadi pada orang-orang di strata sosial ekonomi yang lebih rendah. Pola-pola ini mungkin mencerminkan eksposur yang lebih berbahaya, resistansi yang lebih rendah, dan akses yang lebih sedikit ke fasilitas kesehatan. Beberapa kondisi kesehatan yang lebih sering terjadi pada orang-orang dengan status sosial ekonomi yang lebih tinggi karena kaitannya dengan konsumsi makanan (Taylor *et al*, 2016: 43).

7) Status pernikahan

Status pernikahan seseorang menunjukkan adanya hubungan dengan tingkat morbiditas maupun mortalitas. Sejumlah penelitian dalam penelitian demografis telah menyoroti bahwa hasil kesehatan dan kematian untuk orang yang menikah lebih baik daripada orang yang belum menikah, dan ini terutama terjadi pada pria (Robards *et al*, 2012).

8) Gejala

Pada pasien konfirmasi COVID-19 terdapat kasus yang tidak bergejala (asintomatik) dan bergejala (simptomatik). Gejala umum infeksi COVID-19 antara lain demam, batuk, dan sesak napas. Pada *form* penyelidikan epidemiologi, selain ketiga gejala umum diatas, terdapat beberapa tambahan gejala seperti pilek, sakit tenggorokan, sakit kepala, malaise, nyeri otot, mual/muntah, nyeri abdomen, dan diare.

9) Komorbid

Seseorang yang memiliki penyakit penyerta (komorbid) berpeluang lebih besar untuk mengalami perburukan hingga kematian. Secara umum, tingginya peluang untuk menderita komplikasi dari COVID-19 bergantung pada semakin banyaknya penyakit penyerta seseorang. Hipertensi, diabetes, dan penyakit jantung merupakan tiga komorbid tertinggi yang diderita oleh pasien konfirmasi COVID-19 (Kemenkes, 2020).

10) Riwayat pajanan

Riwayat pajanan dibagi atas faktor risiko riwayat perjalanan dan faktor risiko kontak. Seseorang yang memiliki riwayat perjalanan atau kontak dengan kasus konfirmasi/suspek berisiko besar untuk tertular COVID-19. Riwayat perjalanan merupakan suatu keadaan dimana seseorang

telah melakukan perjalanan pada 14 hari terakhir dari wilayah yang terjangkit atau terjadi transmisi lokal, sedangkan riwayat kontak merupakan kondisi seseorang pernah melakukan kontak (radius 1 meter selama ≥ 15 menit) dengan kasus konfirmasi/*probable* COVID-19 (Kemenkes, 2020).

11) Status vaksinasi

Vaksin merupakan solusi terakhir untuk penyakit menular. Keraguan masyarakat terhadap vaksin menjadi hambatan utama dalam penggunaan vaksin COVID-19. Persepsi masyarakat tentang keamanan dan efektivitas vaksin COVID-19 harus baik sehingga penerimaannya terhadap vaksin COVID-19 pun lebih tinggi. Penelitian yang dilakukan oleh Ichsan dkk (2021) bahwa sebesar 35,3% responden yang bersedia menerima vaksinasi COVID-19 dengan determinan umur dan agama.

12) Pengobatan alternatif

Selain mengonsumsi obat-obatan dari tenaga medis, proses penyembuhan juga dilakukan dengan meningkatkan daya tahan tubuh atau imun dalam diri melalui kegiatan berolahraga dan berjemur di pagi hari, konsumsi buah dan sayur, konsumsi multivitamin atau obat tradisional/herbal, hingga perbanyak doa atau dzikir. Muhammad Abd Al-Aziz Al-Khalidi membagi obat (*syifa*) ke dalam dua bagian, yaitu *hissi* (menyembuhkan fisik dengan madu atau air buah-buahan yang disebutkan dalam al-qur'an) dan *ma'nawi* (menyembuhkan kalbu manusia dengan doa, dzikir, dan semacamnya yang terkandung dalam al-qur'an) (Syamsidar, 2020). Berobat dengan doa dapat menjadi nilai tambah sebab mengandung unsur ketundukan kepada Allah (Ali, 2015). Doa menjadi salah satu bentuk pengobatan alternatif yang telah banyak dijadikan sebagai metode terapi kesehatan.

b. Berdasarkan Tempat

Menjelaskan kejadian penyakit berdasarkan tempat memberikan wawasan tentang cakupan geografis masalah dan variasi geografisnya. Karakterisasi menurut tempat tidak hanya mengacu pada tempat tinggal tetapi juga lokasi geografis yang relevan dengan kejadian penyakit. Lokasi tersebut mencakup tempat diagnosis atau laporan, tempat lahir, lokasi kerja, distrik sekolah, unit rumah sakit, atau riwayat perjalanan. Unit mungkin sebesar benua atau negara atau sekecil alamat jalan, rumah sakit, atau ruang operasi. Terkadang tempat tidak mengacu pada lokasi tertentu sama sekali, tetapi pada kategori tempat seperti perkotaan atau pedesaan, domestik atau asing, dan kelembagaan atau non-institusional.

Menganalisis data berdasarkan tempat dapat mengidentifikasi komunitas yang berisiko tinggi terserang penyakit. Bahkan jika data tidak dapat mengungkapkan mengapa orang-orang ini memiliki peningkatan risiko, data tersebut dapat membantu menghasilkan hipotesis untuk diuji dengan studi tambahan. Misalnya, apakah komunitas berisiko tinggi karena karakteristik orang dalam komunitas seperti kerentanan genetik, kurangnya kekebalan, perilaku berisiko, atau paparan pajanan. Dapatkah peningkatan risiko, terutama penyakit menular, dikaitkan dengan karakteristik agen penyebab seperti strain yang sangat mematikan, tempat berkembang biak yang ramah, atau ketersediaan vektor yang menularkan organisme ke manusia, atau dapatkah peningkatan risiko dikaitkan dengan lingkungan yang menyatukan agen dan pejamu, seperti berkerumun di daerah perkotaan yang meningkatkan risiko penularan penyakit dari orang ke orang, dan lain sebagainya (Taylor *et al*, 2016: 37-40).

c. Berdasarkan Waktu

Waktu penting dalam mengkarakterisasi penyakit untuk menilai apakah angka kejadian atau jumlah kasus telah meningkat atau menurun dari waktu ke waktu dan jika ada variasi musiman. Pada wabah, hubungan antara waktu dan jumlah penyakit ditampilkan secara grafis dalam kurva epidemi. Sifat wabah seringkali dapat disimpulkan dengan munculnya kurva epidemi dan dapat mengungkapkan apakah paparan disebabkan oleh titik sumber, sumber umum yang berkelanjutan atau intermiten (Wayne, 2017).

Menampilkan pola kejadian penyakit berdasarkan waktu sangat penting untuk memantau kejadian penyakit di masyarakat dan untuk menilai apakah intervensi kesehatan masyarakat yang dilakukan berhasil. Sebagian besar penyakit menular memiliki masa inkubasi yaitu waktu antara inang terinfeksi dan saat gejala penyakit muncul. Waktu dapat menggambarkan durasi penyakit atau jumlah waktu seseorang bisa sakit sebelum kematian atau pemulihan terjadi.

Waktu juga menggambarkan periode dari infeksi hingga ambang epidemi untuk suatu populasi. Data berdasarkan waktu biasanya ditampilkan dengan grafik dua dimensi. Sumbu vertikal (y) biasanya menunjukkan jumlah atau laju kasus. Sumbu horizontal (x) menunjukkan periode waktu seperti tahun, bulan, hari atau jam. Bergantung pada penyakitnya, skala waktunya mungkin seluas beberapa tahun atau dekade, atau sesingkat hari atau bahkan jam dalam sehari. Untuk beberapa kondisi penyakit kronis, ahli epidemiologi cenderung tertarik pada trend atau pola jangka panjang dalam jumlah kasus atau laju. Untuk kondisi lain seperti wabah, skala waktu yang relevan kemungkinan besar adalah minggu atau hari (Taylor *et al*, 2016: 31-33).

1) Jangka panjang (*secular trends*)

Grafik kasus tahunan atau tingkat penyakit selama beberapa tahun menunjukkan trend jangka panjang atau sekuler dalam kejadian penyakit. Pengambil kebijakan kesehatan menggunakan grafik ini untuk menilai arah kejadian penyakit yang berlaku (meningkat, menurun, atau pada dasarnya datar), membantu mereka mengevaluasi program atau membuat keputusan kebijakan, menyimpulkan apa yang menyebabkan peningkatan atau penurunan kejadian penyakit, dan menggunakan trend masa lalu sebagai prediktor insiden penyakit di masa mendatang (Taylor *et al*, 2016: 33-34).

2) Musiman (*cyclic trends*)

Kejadian penyakit dapat digambarkan menurut minggu atau bulan selama satu tahun atau lebih untuk menunjukkan pola musimannya, jika ada. Beberapa penyakit seperti influenza dan infeksi *West Nile* diketahui memiliki distribusi musiman yang khas. Pola musiman mungkin menunjukkan hipotesis tentang bagaimana infeksi ditularkan, faktor perilaku apa yang meningkatkan risiko, dan kemungkinan kontributor lain untuk penyakit atau kondisi tersebut (Taylor *et al*, 2016: 34).

3) Periode epidemi (*point epidemic*)

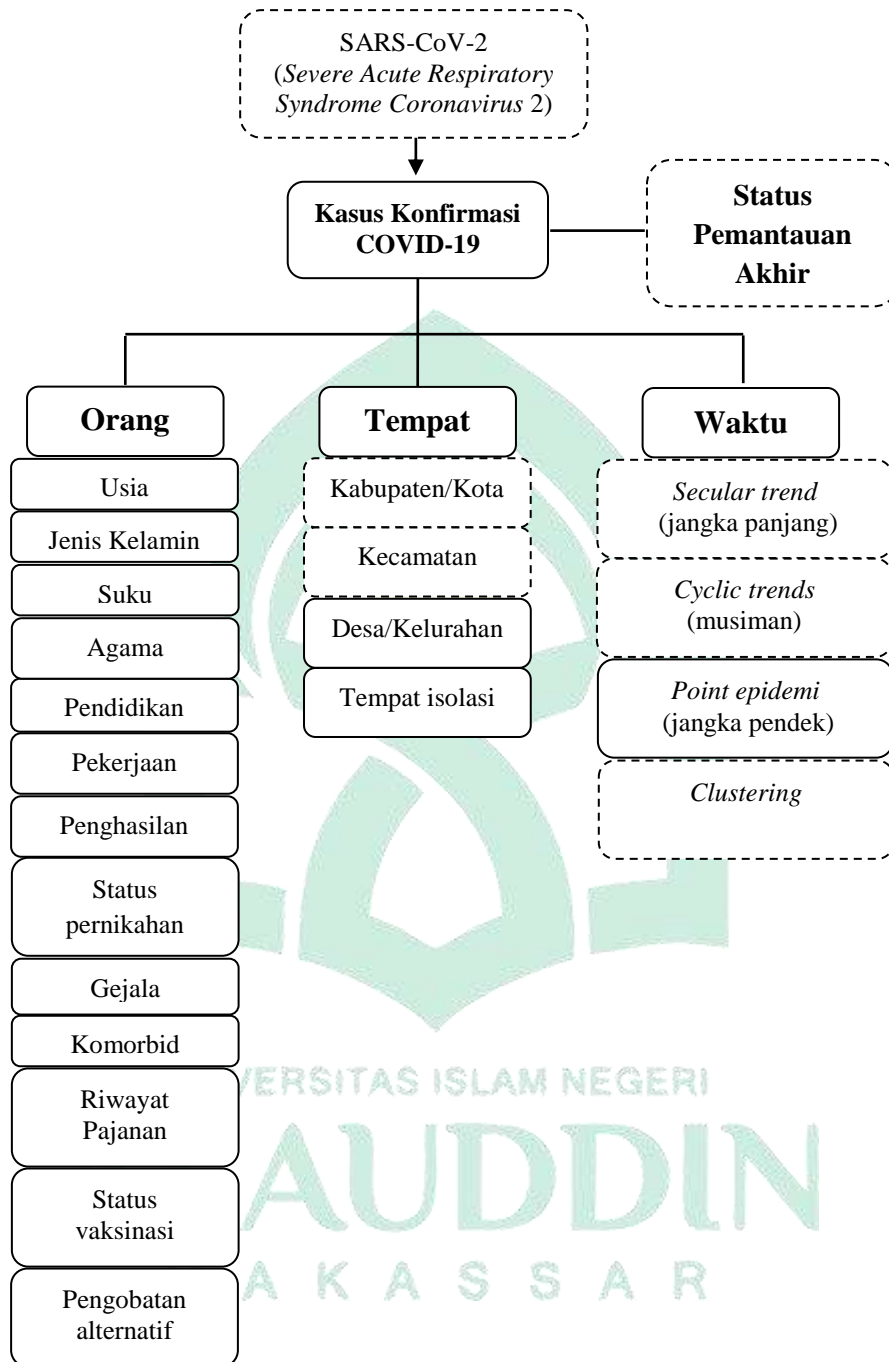
Untuk menunjukkan perjalanan waktu wabah atau epidemi penyakit, ahli epidemiologi menggunakan grafik yang disebut kurva epidemi. Seperti grafik lain yang disajikan sejauh ini, sumbu y kurva epidemi menunjukkan jumlah kasus, sedangkan sumbu x menunjukkan waktu sebagai tanggal onset gejala atau tanggal diagnosis. Bergantung pada masa inkubasi (lamanya waktu antara paparan dan timbulnya gejala) dan rute penularan, skala pada sumbu x bisa seluas berminggu-minggu (untuk epidemi yang sangat berkepanjangan) atau sesempit menit

(misalnya, untuk keracunan makanan oleh bahan kimia yang menyebabkan gejala dalam beberapa menit). Secara konvensional, data ditampilkan sebagai histogram (yang mirip dengan diagram batang tetapi tidak memiliki celah di antara kolom yang berdekatan). Bentuk dan fitur lain dari kurva epidemi dapat menunjukkan hipotesis tentang waktu dan sumber pajanan, cara penularan, dan agen penyebab (Taylor *et al*, 2016: 36-37).

4) *Clustering*

Pengelompokan waktu terkadang dapat digunakan untuk melacak “awal” pengenalan agen penyebab tertentu. Pengelompokan penyakit yang mengacu pada rangkaian peristiwa atau kasus penyakit atau fenomena lain yang berhubungan dengan kesehatan yang dikelompokkan dengan pola distribusi yang jelas dalam kaitannya dengan waktu atau tempat atau keduanya. Pengelompokan dapat mengacu pada pengelompokan spasial dan pengelompokan temporal. Pengelompokan spasial menunjukkan kasus penyakit (penyakit yang sering tidak umum) yang terjadi di wilayah geografis tertentu, contoh umum adalah klaster kanker. Pengelompokan temporal menunjukkan peristiwa kesehatan yang terkait dalam waktu, seperti perkembangan depresi *postpartum* beberapa hari setelah ibu melahirkan (Friis, 2010: 83).


C. Kerangka Teori




Sumber : Modifikasi teori John Gordon (1950) dan Kemenkes RI (2020).

Gambar 2.1 Kerangka Teori

Keterangan :

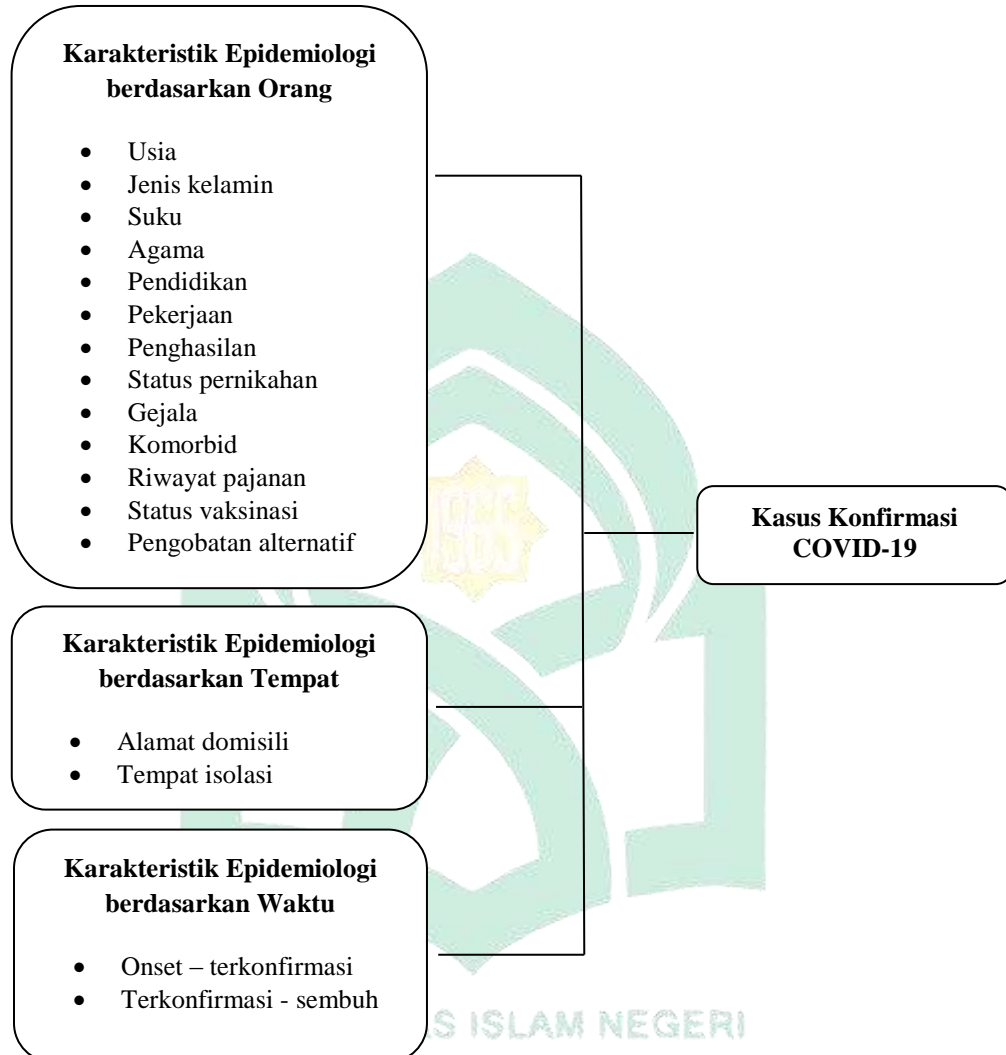


: Diteliti



: Tidak Diteliti

D. Kerangka Konsep



Gambar 2.2 Kerangka Konsep

BAB III

METODE PENELITIAN

A. Jenis dan Lokasi Penelitian

1. Jenis Penelitian

Jenis penelitian ini adalah penelitian kuantitatif dengan pendekatan deskriptif. Pendekatan deskriptif berguna untuk menjawab pertanyaan yang terjadi pada kondisi saat ini dan mendeskripsikan atau menggambarkan suatu keadaan secara objektif (Notoatmodjo dalam Gustini, 2015). Dalam penelitian ini menggambarkan karakteristik epidemiologi kasus konfirmasi COVID-19 sejak April 2020 – April 2021 di Kecamatan Wara Kota Palopo.

2. Lokasi dan Waktu Penelitian

Penelitian ini dilakukan di Kecamatan Wara Kota Palopo pada 02 Juli – 12 Agustus 2021.

B. Populasi dan Sampel

1. Populasi

Populasi adalah keseluruhan dari objek penelitian (Gustini, 2015). Populasi dalam penelitian ini sebanyak 312 kasus yang merupakan seluruh kasus konfirmasi COVID-19 yang telah sembuh pada wilayah Kecamatan Wara sejak April 2020 - April 2021 berdasarkan laporan Dinas Kesehatan Kota Palopo.

2. Sampel

Sampel merupakan objek penelitian yang dianggap mewakili populasi (Notoatmodjo dalam Gustini, 2015).

a. Besar sampel

Untuk menentukan besar sampel dalam penelitian ini, maka digunakan rumus Slovin.

$$n = \frac{N}{1 + N(d^2)}$$

Keterangan:

n = Jumlah sampel

N = Jumlah populasi yang akan diteliti

d = Tingkat kepercayaan yang diinginkan

Berdasarkan rumus tersebut, maka diperoleh jumlah sampel minimal dalam penelitian ini adalah :

$$\begin{aligned} n &= \frac{312}{1+312(0,05)^2} \\ &= \frac{312}{1+0,78} \\ &= \frac{312}{1,78} \\ &= 175,2 \Rightarrow 175 \text{ sampel} \end{aligned}$$

Penentuan jumlah sampel pada tiap kelurahan di Kecamatan Wara ditentukan dengan rumus sebagai berikut:

$$\text{Sampel tiap kelurahan} = \frac{\text{Populasi kasus konfirmasi tiap kelurahan}}{\text{Populasi kasus konfirmasi kecamatan wara}} \times n$$

1) Jumlah sampel pada Kelurahan Boting yaitu:

$$n_1 = \frac{60}{312} \times 175 = 33,65 \Rightarrow 34 \text{ sampel}$$

2) Jumlah sampel pada Kelurahan Tompotikka yaitu:

$$n_2 = \frac{79}{312} \times 175 = 44,31 \Rightarrow 44 \text{ sampel}$$

3) Jumlah sampel pada Kelurahan Lagaligo yaitu:

$$n_3 = \frac{49}{312} \times 175 = 27,48 \Rightarrow 28 \text{ sampel}$$

4) Jumlah sampel pada Kelurahan Dangerakko yaitu:

$$n_4 = \frac{34}{312} \times 175 = 19,01 \Rightarrow 19 \text{ sampel}$$

5) Jumlah sampel pada Kelurahan Pajalesang yaitu:

$$n_5 = \frac{43}{312} \times 175 = 24,11 \Rightarrow 24 \text{ sampel}$$

6) Jumlah sampel pada Kelurahan Amassangan yaitu:

$$n_6 = \frac{47}{312} \times 175 = 26,36 \Rightarrow 26 \text{ sampel}$$

b. Teknik pengambilan sampel

Teknik pengambilan sampel dalam penelitian ini menggunakan teknik *probability sampling*, yaitu teknik pengambilan sampel yang memberikan kesempatan yang sama bagi setiap anggota populasi untuk terpilih menjadi sampel. Metode pengambilan sampel yang digunakan adalah *stratified random sampling*, yaitu membagi populasi ke dalam strata kemudian memilih sampel secara acak sederhana dari masing-masing strata dan menggabungkannya menjadi sebuah sampel.

Tabel 3.1
Populasi dan Sampel Kasus Konfirmasi Masing-masing Kelurahan
Di Kecamatan Wara Kota Palopo Tahun 2020-2021

No.	Kelurahan	Populasi	Sampel
1.	Boting	60	34
2.	Topotikka	79	44
3.	Lagaligo	49	28
4.	Dangerakko	34	19
5.	Pajalesang	43	24
6.	Amassangan	47	26
Jumlah		312	175

Sumber : P2P Dinkes Kota Palopo, 2021

C. Metode Pengumpulan Data

Metode pengumpulan data diartikan sebagai teknik memperoleh data untuk kemudian dianalisis dalam sebuah penelitian. Data yang digunakan dalam penelitian ini adalah data primer dan data sekunder.

1. Data primer

Data primer merupakan data yang diperoleh secara langsung oleh peneliti dari responden (sumber utamanya) melalui wawancara berdasar pada kuesioner observasi penelitian terkait karakteristik epidemiologi responden selaku orang yang telah sembuh dari COVID-19. Adapun metode yang dilakukan yaitu peneliti memberi penjelasan terlebih dahulu terkait maksud dan tujuan dilakukannya wawancara. Apabila bersedia, maka proses wawancara dilanjutkan. Kuesioner penelitian diisi oleh peneliti sesuai dengan jawaban responden.

2. Data sekunder

Data sekunder merupakan data yang diperoleh dari pihak yang telah mengumpulkan data (yang dibutuhkan) sebelumnya. Data sekunder dalam penelitian ini diperoleh dari Dinas Kesehatan Kota Palopo dan Puskesmas Wara sebagai pihak yang telah mengumpulkan data mengenai laporan kasus konfirmasi COVID-19 sejak April 2020 – April 2021 di Kota Palopo. Data sekunder yang digunakan adalah daftar laporan kasus terkonfirmasi COVID-19 di Kota Palopo untuk mengetahui jumlah kasus terkonfirmasi, jumlah sampel yang akan dijadikan responden, alamat, nomor telepon, dan tanggal terkonfirmasi kasus.

D. Instrumen Penelitian

Instrumen penelitian yang dijadikan sebagai alat pengumpulan data dalam penelitian ini adalah kuesioner yang berisi sejumlah pertanyaan untuk menggali informasi dari responden. Pertanyaan dalam kuesioner merupakan pertanyaan yang diadaptasi dari *form* Penyelidikan Epidemiologi COVID-19 oleh

Kementerian Kesehatan Republik Indonesia, *Initial Case Investigation Form* oleh WHO, *COVID-19 Case Report Form* oleh CDC, dan kuesioner dari lembaga *Centre for Strategic and International Studies* (CSIS). Selain itu sebagai penunjang penelitian, juga digunakan *handphone* untuk mendokumentasikan kegiatan penelitian di lapangan.

E. Validitas dan Reliabilitas

1. Uji validitas

Validitas dapat diartikan sejauh mana ketepatan dan kesesuaian alat ukur mampu mengukur apa yang seharusnya diukur. Uji validitas dilakukan untuk menguji tiap item-item pertanyaan per variabelnya. Penilaian uji validitas dilakukan dengan cara uji korelasi *pearson* antara skor item pertanyaan dengan skor total (akumulasi) seluruh item pertanyaan. Uji validasi kuesioner item pertanyaan pada variabel yang diuji itu tidak valid jika *pearson correlation* skor total menunjukkan $R_{hitung} < R_{tabel}$ atau minimal 0,3 untuk dapat dianggap valid (Dahlan, 2017), dalam hal ini $R_{tabel} = 0,316$ dan nilai $p > 0,05$. Item-item pertanyaan yang tidak valid akan di *drop out* atau dikeluarkan dari analisis data. Item-item pertanyaan tersebut telah terwakili oleh item pertanyaan lainnya yang valid.

2. Uji reliabilitas

Uji reliabilitas dilakukan untuk mengetahui derajat kepercayaan (reliabilitas) suatu instrumen sehingga dapat diketahui seberapa andal alat ukur tersebut dapat diandalkan dan seberapa konsisten terhadap sasaran yang akan diukur. Indikator yang digunakan untuk menguji reliabilitas adalah *Cronbach Alpha*. Kuesioner penelitian dikatakan reliabel apabila nilai *Cronbach Alpha* $> 0,600$. Semakin mendekati angka 1, maka semakin baik suatu alat ukur.

F. Teknik Pengolahan dan Analisis Data

1. Pengolahan Data

Data yang diperoleh dari hasil wawancara di *input* ke Microsoft Excel 2010 melalui proses *editing* (memeriksa kelengkapan, kejelasan, dan kesesuaian pengisian kuesioner). Selanjutnya, melakukan proses *coding* (memberikan simbol berupa angka pada setiap jawaban responden) menggunakan program *SPSS* versi 25 serta melanjutkannya ke proses analisis data.

2. Analisis Data

Analisis data yang dilakukan adalah analisis univariat yang digunakan untuk mendeskripsikan distribusi frekuensi dan persentase tiap-tiap variabel menurut orang (usia, jenis kelamin, suku, agama, pendidikan, pekerjaan, penghasilan, status pernikahan, gejala, komorbid, dan riwayat pajanan), tempat (alamat domisili dan tempat isolasi) dan waktu (onset-terkonfirmasi dan terkonfirmasi-sembuh) yang disajikan dalam bentuk tabel dan diagram disertai dengan interpretasinya.

BAB IV

HASIL DAN PEMBAHASAN

A. Hasil Penelitian

1. Gambaran Umum Lokasi Penelitian

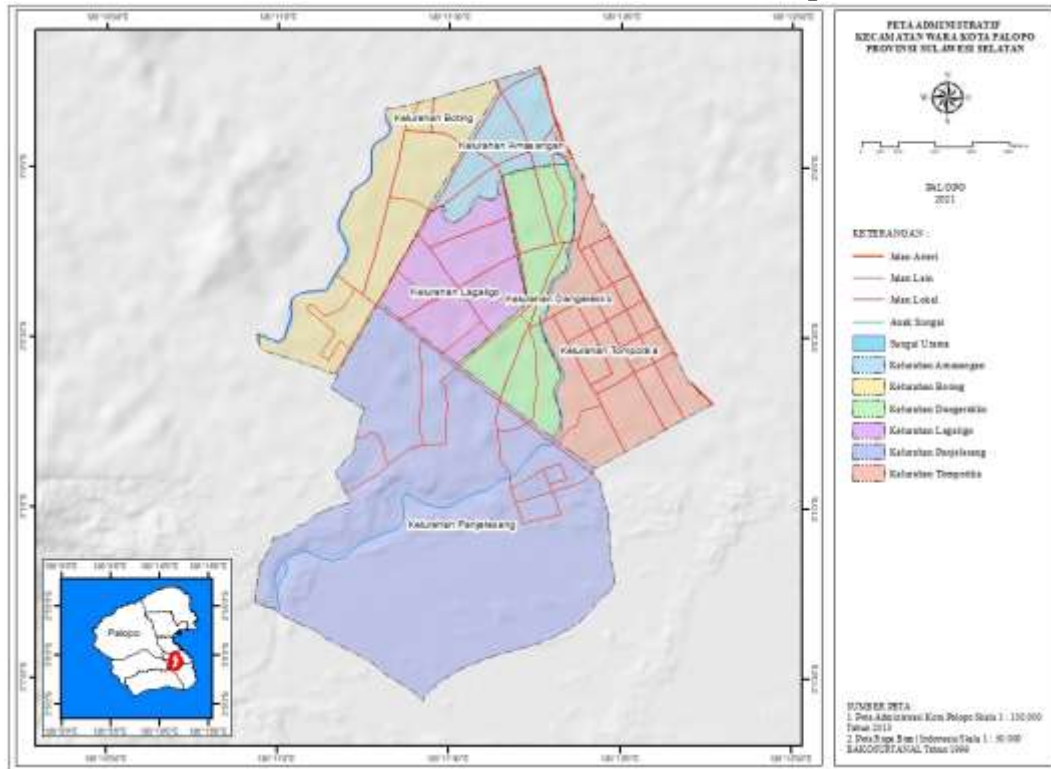
Penelitian ini dilakukan di Kecamatan Wara yang merupakan Kecamatan dengan kasus terkonfirmasi COVID-19 tertinggi di Kota Palopo per April 2020 – April 2021.

a. Kondisi geografis

Kota Palopo terletak di Provinsi Sulawesi Selatan, ± 375 Km dari kota Makassar ke arah Utara dengan posisi antara 2°53'15" – 3°04'08" Lintang Selatan dan 120°03'10" – 120°14'34" Bujur Timur pada ketinggian 0-300 mdpl. Luas wilayah 247,52 km² atau sekitar 0,53% dari luas wilayah Provinsi Sulawesi Selatan. Kota Palopo di bagian sisi sebelah Timur memanjang dari Utara ke Selatan merupakan dataran rendah atau kawasan pantai seluas kurang lebih 30% dari total keseluruhan, sedangkan lainnya bergunung dan berbukit di bagian barat, memanjang dari Utara ke Selatan dengan ketinggian maksimum adalah 1000 mdpl.

Secara administratif Kota Palopo terbagi menjadi 9 Kecamatan yaitu Kecamatan Bara, Kecamatan Mungkajang, Kecamatan Sendana, Kecamatan Telluwana, Kecamatan Wara, Kecamatan Wara Barat, Kecamatan Wara Selatan, Kecamatan Wara Timur dan Kecamatan Wara Utara. Dari 9 kecamatan tersebut terbagi lagi menjadi 48 kelurahan (BPS Kota Palopo, 2020).

Gambar 4.1
Peta Administratif Kecamatan Wara Kota Palopo



Sumber : Data Primer, 2021

Kecamatan Wara memiliki luas wilayah 11,49 km², yaitu sebesar 4,64% terhadap luas Kota Palopo. Dari segi geografis, Kecamatan Wara terdiri atas batas-batas wilayah sebagai berikut.

- Sebelah Utara : Kecamatan Wara Utara
 Sebelah Selatan : Kecamatan Sendana, Kecamatan Wara Selatan
 Sebelah Barat : Kecamatan Mungkajang, Kecamatan Wara Barat
 Sebelah Timur : Kecamatan Wara Timur

Kecamatan Wara merupakan kawasan perkotaan (*build-up area*) yang memiliki kondisi topografi cenderung datar dengan ketinggian 0-99 mdpl serta memiliki iklim tropis basah. Untuk suhu udaranya berkisar 25,5°C - 27,9°C dan kelembaban udaranya berkisar 78,8% - 85% tergantung dari lamanya penyinaran matahari yang bervariasi antara 5,2 - 8,5 jam/hari. Berdasarkan data curah hujan

di Kota Palopo menunjukkan jika curah hujan di dataran rendah mempunyai variasi antara 500 - 1000 mm/tahun.

b. Wilayah administratif

Kecamatan Wara merupakan pusat pemerintahan Kota Palopo. Wilayah Kecamatan Wara terdiri atas 6 Kelurahan, 42 RW, dan 120 RT. Kelurahan Boting terdiri atas 9 RW dan 25 RT, Tompotikka terdiri atas 5 RW dan 18 RT, Lagaligo terdiri atas 9 RW dan 21 RT, Dangerakko terdiri atas 6 RT dan 20 RT, Pajalesang terdiri atas 5 RT dan 17 RW, dan Kelurahan Amassangan terdiri atas 8 RW dan 19 RT. Wilayah kelurahan terluas adalah Boting dengan luas 2,26 km², sedangkan wilayah kelurahan terkecil adalah Amassangan dengan luas 1,28 km².

c. Kondisi demografi

Kecamatan Wara memiliki jumlah penduduk sebanyak 39.955 jiwa yang terdiri dari 19.068 laki-laki dan 20.887 perempuan. Jumlah penduduk terbanyak berada di Kelurahan Boting dan jumlah penduduk paling sedikit berada di Kelurahan Amassangan. Adapun jumlah rumah tangga di Kecamatan Wara sebanyak 9.138 dengan rata-rata jumlah anggota rumah tangga yaitu 4 jiwa.

d. Sosial budaya

Penduduk di Kecamatan Wara sebagian besar berasal dari etnis Bugis dengan mayoritas beragama Islam serta bermata pencaharian di bidang non agraris seperti pekerjaan-pekerjaan di bidang perdagangan dan kepegawaian.

e. Sarana dan prasarana

Tabel 4.1
Sarana dan Prasarana Kecamatan Wara Kota Palopo

Jenis Sarana/Prasarana	Sarana/Prasarana	Jumlah
Pemerintahan	Kantor camat	1
	Kantor lurah	6
Kesehatan	Rumah sakit	2
	Puskesmas	1
	Pustu	2
	Klinik	7
	Posyandu	23
	Poskeskel	4
	Apotek	24
Pendidikan	SD/MI	16
	SLTP/MTs	3
	SLTA/MA/SMK	9
	Akademi/Perguruan tinggi	3
Peribadatan	Masjid	28
	Gereja	19
Olahraga	Sepak bola	3
	Bola voli	10
	Tenis	4
	Bulutangkis	10
	Sepak takraw	3
Perdagangan	Kelompok pertokoan	8
	Pasar	1
	Minimarket	15
	Toko/warung kelontong	293
	Restaurant/rumah makan	18
	Warung/kedai makanan	176

Sumber : BPS Kota Palopo, 2020

Berdasarkan tabel 4.1 menunjukkan bahwa terdapat 7 sarana pemerintahan, 63 sarana kesehatan, 31 sarana pendidikan, 47 sarana peribadatan, 30 sarana olahraga, dan sebanyak 529 sarana perdagangan.

2. Hasil Analisis

a. Karakteristik kasus konfirmasi COVID-19 berdasarkan orang

Tabel 4.2
Distribusi Responden berdasarkan Usia dan Jenis Kelamin pada Kasus Konfirmasi COVID-19 Di Kota Palopo Tahun 2021

Usia (tahun)	Jenis kelamin				Total	
	Laki-laki		Perempuan		N	%
	n	%	n	%		
< 5	0	0	2	1,1	2	1,1
5 - 11	4	2,2	4	2,2	8	4,4
12 - 25	10	5,5	23	12,6	33	18,1
26 - 45	31	17	50	27,5	81	44,5
46 - 65	18	9,9	30	16,5	48	26,4
>65	2	1,1	8	4,4	10	5,5
Total	65	35,7	117	64,3	182	100

Sumber : Data primer, 2021

Berdasarkan tabel 4.2 dapat diketahui bahwa dari 2 responden yang berusia < 5 tahun, semuanya berjenis kelamin perempuan. Dari 8 responden yang berusia 5-11 tahun, sebanyak 4 (2,2%) responden berjenis kelamin laki-laki dan 4 (2,2%) responden berjenis kelamin perempuan. Dari 33 responden yang berusia 12-25 tahun, sebanyak 10 (5,5%) responden berjenis kelamin laki-laki dan 23 (12,6%) responden berjenis kelamin perempuan. Dari 81 responden yang berusia 26-45 tahun, sebanyak 31 (17%) responden berjenis kelamin laki-laki dan 50 (27,5%) responden berjenis kelamin perempuan. Dari 48 responden yang berusia 46-65 tahun, sebanyak 18 (9,9%) responden berjenis kelamin laki-laki dan 30 (16,5%) responden berjenis kelamin perempuan. Dari 10 responden yang berusia >65 tahun, sebanyak 2 (1,1%) responden berjenis kelamin laki-laki dan 8 (4,4%) responden berjenis kelamin perempuan.

Tabel 4.3
Distribusi Karakteristik Responden berdasarkan Usia pada Kasus Konfirmasi COVID-19
Di Kota Palopo Tahun 2021

Variabel		Usia (tahun)						Total N (%)
		< 5	5 - 11	12 - 25	26 - 45	46 - 65	>65	
Suku	Bugis	1	8	19	60	27	10	125 (68,7)
	Toraja	0	0	7	13	12	0	32 (17,6)
	Jawa	0	0	4	2	4	0	10 (5,5)
	Mandar	0	0	1	0	0	0	1 (0,5)
	Muna	0	0	1	1	0	0	2 (1,1)
	Batak	1	0	0	2	0	0	3 (1,6)
	Tionghoa	0	0	0	2	5	0	7 (3,8)
	Minang	0	0	1	1	0	0	2 (1,1)
Agama	Islam	1	8	28	69	36	10	152 (83,5)
	Protestan	1	0	5	10	10	0	26 (14,3)
	Katolik	0	0	0	1	0	0	1 (0,5)
	Buddha	0	0	0	1	2	0	3 (1,6)
Pendidikan	Tidak/belum sekolah	2	2	0	0	0	0	4 (2,2)
	Tidak tamat SD/MI	0	5	0	0	1	0	6 (3,3)
	SD/MI	0	1	6	0	1	2	10 (5,5)
	SLTP/MTS	0	0	6	11	3	2	12 (6,6)
	SLTA/MA	0	0	7	20	26	4	57 (31,3)
	D1/D2/D3	0	0	8	12	6	0	26 (14,3)
	D4/S1	0	0	6	47	10	2	65 (35,7)
	S2/S3	0	0	0	1	1	0	2 (1,1)

Variabel		Usia (tahun)						Total N (%)
		< 5	5 - 11	12 - 25	26 - 45	46 - 65	>65	
Pekerjaan	Tenaga kesehatan	0	0	4	20	4	0	28 (15,4)
	Pegawai swasta	0	0	4	15	5	0	24 (13,2)
	BUMN/BUMD	0	0	0	5	0	0	5 (2,7)
	TNI/POLRI	0	0	1	9	1	0	11 (6)
	ASN	0	0	4	11	6	0	21 (11,5)
	Wiraswasta	0	0	0	8	17	0	25 (13,7)
	IRT	0	0	0	12	11	0	23 (12,6)
	Pelajar	0	6	19	0	0	0	25 (13,7)
	Pensiunan	0	0	0	0	3	2	5 (2,7)
	Belum/tidak bekerja	2	2	1	1	1	8	15 (8,2)
Penghasilan	Belum/tidak berpenghasilan	2	8	20	13	11	7	61 (33,5)
	≤ Rp.3.103.800	0	0	5	13	7	0	25 (13,7)
	> Rp.3.103.800	0	0	8	55	30	3	96 (52,7)
Status pernikahan	Belum menikah	2	8	29	15	0	0	54 (29,7)
	Menikah	0	0	16	66	47	6	123 (67,6)
	Cerai mati	0	0	10	0	1	4	5 (2,7)
Gejala	Tanpa gejala	1	7	16	32	10	1	67 (36,8)
	Demam	1	0	10	33	23	4	71 (61,7)
	Batuk	0	0	5	32	18	4	59 (51,3)
	Pilek	0	0	5	15	6	2	28 (24,3)
	Sakit tenggorokan	0	0	6	15	9	1	31 (27)

Variabel	Usia (tahun)						Total N (%)	
	< 5	5 - 11	12 - 25	26 - 45	46 - 65	>65		
	Sesak napas	0	0	3	15	9	6	33 (28,7)
	Sakit kepala	0	0	7	21	15	5	48 (41,7)
	Malaise	0	0	9	23	21	6	59 (51,3)
	Nyeri otot	0	0	7	22	9	3	41 (35,7)
	Mual/muntah	0	0	0	16	7	2	25 (21,7)
	Nyeri perut	0	0	1	5	4	0	10 (8,7)
	Diare	0	0	5	11	7	0	23 (20)
	Anosmia	0	1	14	17	8	0	39 (33,9)
	Gangguan pengecapan	0	0	7	7	3	0	17 (14,8)
	Menggigil	0	0	0	8	3	0	11 (9,6)
Komorbid	Tanpa komorbid	2	8	29	56	16	4	130 (71,4)
	Hipertensi	0	0	0	5	8	0	13 (25)
	Diabetes	0	0	0	3	5	2	10 (19,2)
	Penyakit jantung	0	0	0	0	2	2	4 (7,7)
	Penyakit paru	0	0	1	6	3	0	10 (19,2)
	Penyakit ginjal	0	0	0	0	1	0	1 (1,9)
	Tumor/kanker	0	0	0	0	1	1	2 (3,8)
	Penyakit saraf	0	0	0	0	1	1	2 (3,8)
	Maag	0	0	0	6	2	1	11 (21,2)
	GERD	0	0	1	1	6	1	9 (17,3)
Riwayat pajanan	Perjalanan	1	0	6	16	10	0	33 (18,1)
	Kontak	1	8	27	63	32	6	137 (75,3)
	Tidak diketahui	0	0	0	2	6	4	12 (6,6)

Variabel		Usia (tahun)						Total N (%)
		< 5	5 - 11	12 - 25	26 - 45	46 - 65	>65	
Status vaksinasi	Tidak bersedia	2	8	5	10	14	8	47 (25,8)
	Bersedia	0	0	16	18	9	1	44 (24,2)
	Sudah vaksin	0	0	12	53	25	1	91 (50)
Pengobatan alternatif	Olahraga	0	2	24	51	20	0	97 (53,3)
	Berjemur pagi	0	2	22	59	28	3	114 (62,6)
	Konsumsi buah & sayur	1	3	27	58	42	8	139 (76,4)
	Alternatif herbal	0	2	14	43	24	8	91(50)
	Perbanyak doa	0	0	3	24	31	10	68 (37,4)

Sumber : Data primer, 2021

Berdasarkan tabel 4.3 dapat diketahui bahwa dari total 182 responden, sebanyak 125 (68,7%) responden berasal dari Suku Bugis, 60 (33%) diantaranya berusia 26-45 tahun. Sebanyak 152 (83,5%) responden yang beragama Islam, 69 (37,9%) diantaranya berusia 26-45 tahun dan tidak terdapat responden yang beragama Hindu. Sebanyak 65 (35,7%) responden yang memiliki pendidikan tamat D4/S1, 47 (25,8%) diantaranya berusia 26-45 tahun. Sebanyak 28 (15,4) responden yang bekerja sebagai tenaga kesehatan, 20 (11%) diantaranya berusia 26-45 tahun. Sebanyak 96 (52,7) responden yang memiliki penghasilan >Rp.3.103.800, 55 (30,2%) diantaranya berusia 26-45 tahun. Sebanyak 123 (67,6%) responden yang memiliki status menikah, 66 (26,3%) diantaranya berusia 26-45 tahun.

Berdasarkan tabel 4.3 dapat diketahui bahwa dari total 182 responden, sebanyak 115 (63,2%) responden merupakan kasus bergejala (simptomatik) dan 67 (36,8%) responden merupakan kasus tanpa gejala (asimtomatik). Dari 115 responden yang memiliki gejala, sebanyak 71 (61,7%) responden yang mengalami gejala demam dan 10 (8,6%) responden mengalami nyeri perut. Sebanyak 130 (71,4%) responden tidak memiliki penyakit penyerta (komorbid) dan 52 (28,6%) responden memiliki penyakit penyerta (komorbid). Dari 52 responden yang memiliki komorbid, sebanyak 13 (25%) responden komorbid hipertensi dan 1 (1,9%) penyakit ginjal.

Berdasarkan tabel 4.3 dapat diketahui bahwa dari total 182 responden, sebanyak 140 (76,9%) responden yang terkonfirmasi memiliki riwayat kontak dan 12 (6,6%) responden tidak diketahui riwayat pajanannya. Sebanyak 91 (50,0%) responden telah melakukan vaksin dan 44 (24,2%) responden bersedia (berencana untuk vaksin). Sebanyak 139 (76,4%) responden

yang mengkonsumsi buah dan sayur serta 68 (37,4%) responden yang memperbanyak doa selama proses penyembuhan.

Tabel 4.4
Distribusi Karakteristik Responden berdasarkan Jenis Kelamin pada Kasus Konfirmasi COVID-19 Di Kota Palopo Tahun 2021

Variabel	Jenis kelamin		Total N (%)	
	Laki-laki	Perempuan		
Suku	Bugis	42	83	125 (68,7)
	Toraja	11	21	32 (17,6)
	Jawa	6	4	10 (5,5)
	Mandar	0	1	1 (0,5)
	Muna	1	1	2 (1,1)
	Batak	1	2	3 (1,6)
	Tionghoa	3	4	7 (3,8)
	Minang	1	1	2 (1,1)
Agama	Islam	52	100	152 (83,5)
	Protestan	12	14	26 (14,3)
	Katolik	0	1	1 (0,5)
	Buddha	1	2	3 (1,6)
Pendidikan	Tidak/belum sekolah	1	3	4 (2,2)
	Tidak tamat SD/MI	2	4	6 (3,3)
	SD/MI	6	4	10 (5,5)
	SLTP/MTS	2	10	12 (6,6)
	SLTA/MA	22	35	57 (31,3)
	D1/D2/D3	5	21	26 (14,3)
	D4/S1	26	39	65 (35,7)
	S2/S3	1	1	2 (1,1)
Pekerjaan	Tenaga kesehatan	2	26	28 (15,4)
	Pegawai swasta	12	12	24 (13,2)
	BUMN/BUMD	2	3	5 (2,7)
	TNI/POLRI	10	1	11 (6)
	ASN	9	12	21 (11,5)
	Wiraswasta	14	11	25 (13,7)
	IRT	0	23	23 (12,6)
	Pelajar	9	16	25 (13,7)
	Pensiunan	3	2	5 (2,7)
Belum/tidak bekerja	4	11	15 (8,2)	

Variabel		Jenis kelamin		Total N (%)
		Laki-laki	Perempuan	
Penghasilan	Belum/tidak berpenghasilan	13	48	61 (33,5)
	≤ Rp.3.103.800	4	21	25 (13,7)
	> Rp.3.103.800	48	48	96 (52,7)
Status pernikahan	Belum menikah	20	34	54 (29,7)
	Menikah	44	79	123 (67,6)
	Cerai mati	1	4	5 (2,7)
Gejala	Tanpa gejala	20	47	67 (36,8)
	Demam	25	46	71 (61,7)
	Batuk	24	35	59 (51,3)
	Pilek	7	21	28 (24,3)
	Sakit tenggorokan	9	22	31 (27)
	Sesak napas	10	23	33 (28,7)
	Sakit kepala	16	32	48 (41,7)
	Malaise	19	40	59 (51,3)
	Nyeri otot	12	29	41 (35,7)
	Mual/muntah	10	15	25 (21,7)
	Nyeri perut	2	8	10 (8,7)
	Diare	9	14	23 (20)
	Anosmia	15	25	39 (33,9)
	Gangguan pengecapan	5	12	17 (14,8)
	Menggigil	4	7	11 (9,6)
Komorbid	Tanpa komorbid	43	72	130 (71,4)
	Hipertensi	5	8	13 (25)
	Diabetes	5	5	10 (19,2)
	Penyakit jantung	2	2	4 (7,7)
	Penyakit paru	4	6	10 (19,2)
	Penyakit ginjal	0	1	1 (1,9)
	Tumor/kanker	0	2	2 (3,8)
	Penyakit saraf	1	1	2 (3,8)
	Maag	5	6	11 (21,2)
	GERD	1	8	9 (17,3)
Riwayat pajanan	Perjalanan	15	18	33 (18,1)
	Kontak	45	92	137 (75,3)
	Tidak diketahui	5	7	12 (6,6)
Status vaksinasi	Tidak bersedia	18	29	47 (25,8)
	Bersedia	17	27	44 (24,2)
	Sudah vaksin	30	61	91 (50)

Variabel	Jenis kelamin		Total N (%)	
	Laki-laki	Perempuan		
Pengobatan alternatif	Olahraga	38	59	97 (53,3)
	Berjemur pagi	46	68	114 (62,6)
	Konsumsi buah & sayur	46	93	139 (76,4)
	Alternatif herbal	28	63	91 (50)
	Perbanyak doa	24	44	68 (37,4)

Sumber : Data primer, 2021

Berdasarkan tabel 4.4 dapat diketahui bahwa dari 182 responden, 125 (68,7%) responden bersuku Bugis, 83 (66,4%) diantaranya berjenis kelamin perempuan. Dari 182 responden, 152 (83,5%) responden beragama Islam, 100 (65,8%) diantaranya berjenis kelamin perempuan. Dari 182 responden, 65 (35,7%) responden memiliki pendidikan tamat D4/S1, 39 (60%) diantaranya berjenis kelamin perempuan. Dari 182 responden, 28 (15,4%) responden bekerja sebagai tenaga kesehatan, 26 (92,9%) diantaranya berjenis kelamin perempuan. Dari 182 responden, 96 (52,7%) responden memiliki penghasilan >Rp.3.103.800, masing-masing 48 (50%) berjenis kelamin laki-laki dan perempuan. Dari 182 responden, 123 (67,6%) responden memiliki status menikah, 79 (64,2%) diantaranya berjenis kelamin perempuan. Dari 182 responden, 67 (36,8) responden tidak memiliki gejala, 47 (70,1%) diantaranya berjenis kelamin perempuan. Dari 115 responden yang memiliki gejala, 71 (61,7%) mengalami gejala demam, diantaranya 46 (64,8%) diantaranya berjenis kelamin perempuan. Dari 182 responden, 130 (71,4%) responden tidak memiliki komorbid. Dari 52 responden yang memiliki komorbid, 13 (25%) memiliki komorbid hipertensi, 8 (61,5%) diantaranya berjenis kelamin perempuan. Dari 182 responden, 137 (75,3%) responden memiliki riwayat kontak, 92 (67,2%) diantaranya berjenis kelamin perempuan. Dari

182 responden, 91 (50%) responden sudah melakukan vaksinasi, 61 (67%) diantaranya berjenis kelamin perempuan. Dari 182 responden, sebanyak 139 (76,4%) responden yang mengkonsumsi buah dan sayur sebagai pengobatan alternatif, 93 (66,9%) diantaranya berjenis kelamin perempuan.

Tabel 4.5
Distribusi Responden berdasarkan Riwayat Paparan dan Dugaan Penularan pada Kasus Konfirmasi COVID-19 Di Kota Palopo Tahun 2021

Riwayat paparan	Dugaan penularan						Total	
	Keluarga		Rekan kerja		Orang lain		N	%
	n	%	n	%	n	%		
Perjalanan	4	2,2	6	3,3	23	12,6	33	18,1
Kontak	70	38,5	25	13,7	42	23,1	137	75,3
Tidak diketahui	3	1,6	0	0	9	4,9	12	6,6
Total	77	42,3	31	17	74	40,7	182	100

Sumber : Data primer, 2021

Berdasarkan tabel 4.5 dapat diketahui bahwa dari 33 responden yang memiliki riwayat perjalanan, paling banyak terjadi karena kontak dengan orang lain yaitu 23 (12,6%). Dari 137 responden yang memiliki riwayat kontak, paling banyak terjadi karena kontak dengan keluarga yaitu 70 (38,5%). Dari 12 responden yang memiliki riwayat paparan yang tidak diketahui, paling banyak terjadi karena kontak dengan orang lain yang tidak diketahui status kesehatannya yaitu 9 (4,9%).

Tabel 4.6
Distribusi Karakteristik Responden berdasarkan Kepercayaan terhadap Vaksin
pada Kasus Konfirmasi COVID-19 Di Kota Palopo Tahun 2021

Variabel	Kepercayaan terhadap vaksin								Total		
	Sangat percaya		Cukup percaya		Kurang percaya		Tidak percaya		N	%	
	n	%	n	%	n	%	n	%			
Usia	< 5	0	0	2	100	0	0	0	0	2	100
	5 - 11	4	50	3	37,5	1	12,5	0	0	8	100
	12 - 25	10	30,3	19	57,6	4	12,1	0	0	33	100
	26 - 45	21	25,9	45	55,6	10	12,3	5	6,2	81	100
	46 - 65	18	37,5	20	41,7	8	16,7	2	4,2	48	100
	>65	3	30	3	30	4	40	0	0	10	100
Jenis kelamin	Laki-laki	16	24,6	37	56,9	9	13,8	3	4,6	65	100
	Perempuan	40	34,2	55	47	18	15,4	4	3,4	117	100
Suku	Bugis	30	24	66	52,8	23	18,4	6	4,8	125	100
	Toraja	15	46,9	13	40,6	3	9,4	1	3,1	32	100
	Jawa	7	70	3	30	0	0	0	0	10	100
	Mandar	1	100	0	0	0	0	0	0	1	100
	Muna	1	50	1	50	0	0	0	0	2	100
	Batak	0	0	3	100	0	0	0	0	3	100
	Tionghoa	2	28,6	4	57,1	1	14,3	0	0	7	100
	Minang	0	0	2	100	0	0	0	0	2	100
Agama	Islam	45	29,6	77	50,7	23	15,1	7	4,6	152	100
	Protestan	9	34,6	13	50	4	15,4	0	0	26	100

Variabel	Kepercayaan terhadap vaksin								Total		
	Sangat percaya		Cukup percaya		Kurang percaya		Tidak percaya		N	%	
	n	%	n	%	n	%	n	%			
	Katolik	0	0	1	100	0	0	0	0	1	100
	Buddha	2	66,7	1	33,3	0	0	0	0	3	100
Pendidikan	Tidak/belum sekolah	1	25	3	75	0	0	0	0	4	100
	Tidak tamat SD/MI	2	33,3	3	50	1	16,7	0	0	6	100
	SD/MI	2	20	6	60	2	20	0	0	10	100
	SLTP/MTS	2	16,7	7	58,3	3	25	0	0	12	100
	SLTA/MA	13	22,8	29	50,9	10	17,5	5	8,8	57	100
	D1/D2/D3	16	61,5	9	34,6	1	3,8	0	0	26	100
	D4/S1	19	29,2	34	52,3	10	15,4	2	3,1	65	100
	S2/S3	1	50	1	50	0	0	0	0	2	100
Pekerjaan	Tenaga kesehatan	16	57,1	11	39,3	1	3,6	0	0	28	100
	Pegawai swasta	3	12,5	14	58,3	6	25	1	4,2	24	100
	BUMN/BUMD	1	20	3	60	1	20	0	0	5	100
	TNI/POLRI	3	27,3	8	72,7	0	0	0	0	11	100
	ASN	7	33,3	12	57,1	2	9,5	0	0	21	100
	Wiraswasta	5	20	12	48	5	20	3	12	25	100
	IRT	6	26,1	11	47,8	3	13	3	13	23	100
	Pelajar	8	32	13	52	4	16	0	0	25	100
	Pensiunan	4	80	1	20	0	0	0	0	5	100
Belum/tidak bekerja	3	20	7	46,7	5	33,3	0	0	15	100	

Sumber : Data primer, 2021

M A K A S S A R

Berdasarkan tabel 4.6 dapat diketahui bahwa dari 81 responden berusia 26-45 tahun, 45 (55,6%) responden yang cukup percaya, 18 (37,5%) responden yang sangat percaya, 8 (16,7%) responden yang kurang percaya, dan 2 (4,2%) responden yang tidak percaya terhadap vaksin COVID-19. Dari 117 responden yang berjenis kelamin perempuan, 55 (47%) responden yang cukup percaya, 40 (34,2%) responden yang sangat percaya, 18 (15,4%) responden yang kurang percaya, dan 4 (3,4%) responden yang tidak percaya terhadap vaksin COVID-19. Dari 125 responden yang bersuku Bugis, 66 (52,8%) responden yang cukup percaya, 30 (24%) responden yang sangat percaya, 23 (18,4%) responden yang kurang percaya, dan 6 (4,8%) responden yang tidak percaya terhadap vaksin COVID-19. Dari 152 responden yang beragama Islam, 77 (50,7%) responden yang cukup percaya, 45 (29,6%) responden yang sangat percaya, 23 (15,1%) responden yang kurang percaya, dan 7 (4,6%) responden yang tidak percaya terhadap vaksin COVID-19. Dari 65 responden yang memiliki pendidikan tamat D4/S1, 34 (52,3%) responden yang cukup percaya, 19 (29,2%) responden yang sangat percaya, 10 (15,4%) responden yang kurang percaya, dan 2 (3,1%) responden yang tidak percaya terhadap vaksin COVID-19. Dari 28 responden yang bekerja sebagai tenaga kesehatan, 11 (39,3%) responden yang cukup percaya, 16 (57,1%) responden yang sangat percaya, 1 (3,6%) responden yang kurang percaya, dan tidak terdapat responden yang tidak percaya terhadap vaksin COVID-19.

Tabel 4.7
Distribusi Responden berdasarkan Kepercayaan dan Status Vaksinasi
pada Kasus Konfirmasi COVID-19 Di Kota Palopo Tahun 2021

Kepercayaan terhadap vaksin	Status vaksinasi						Total	
	Tidak bersedia		Bersedia		Sudah vaksin		N	%
	n	%	n	%	n	%		
Sangat percaya	5	8,9	9	16,1	42	75	56	100
Cukup percaya	20	21,7	26	28,3	46	50	92	100
Kurang percaya	17	63	7	25,9	3	11,1	27	100
Tidak percaya	5	71,4	2	28,6	0	0	7	100

Sumber : Data primer, 2021

Berdasarkan tabel 4.7 dapat diketahui bahwa dari 56 responden yang sangat percaya terhadap vaksin COVID-19, sebanyak 42 (75%) diantaranya telah divaksin. Dari 92 responden yang cukup percaya terhadap vaksin COVID-19, sebanyak 46 (50%) diantaranya telah divaksin. Dari 27 responden yang kurang percaya terhadap vaksin COVID-19, sebanyak 17 (63%) diantaranya yang tidak bersedia divaksin. Dari 7 responden yang tidak percaya terhadap vaksin COVID-19, sebanyak 5 (71,4%) diantaranya tidak bersedia divaksin.

Tabel 4.8
Distribusi Alasan Responden tidak Bersedia divaksin pada Kasus
Konfirmasi COVID-19 Di Kota Palopo Tahun 2021

Alasan tidak bersedia divaksin	Jumlah (n)	Persentase (%)
Belum yakin kualitasnya	10	21,3
Menimbulkan efek samping	15	31,9
Ada komorbid	12	25,5
Belum cukup umur	10	21,3
Total	47	100

Sumber : Data primer, 2021

Berdasarkan tabel 4.8 dapat diketahui bahwa dari 47 responden yang tidak bersedia divaksin, 15 (31,9%) responden tidak bersedia divaksin karena alasan menimbulkan efek samping dan masing-masing 10 (21,3%) responden beralasan karena belum yakin kualitasnya dan tidak memenuhi syarat untuk vaksin.

b. Karakteristik kasus konfirmasi COVID-19 berdasarkan tempat

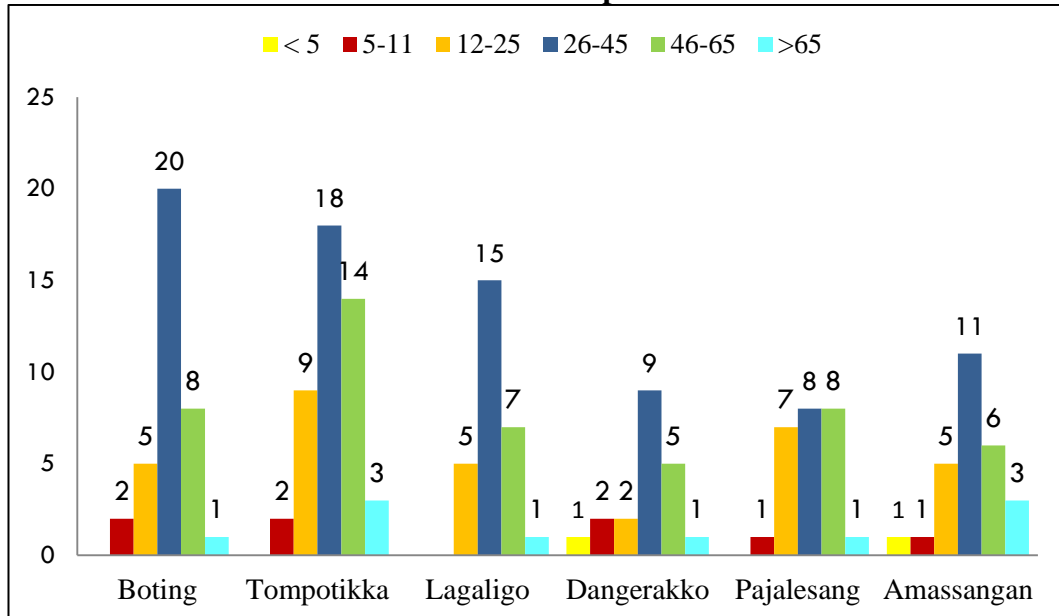
Tabel 4.9
Distribusi Responden berdasarkan Kelurahan dan Tempat Isolasi pada Kasus Konfirmasi COVID-19 Di Kota Palopo Tahun 2021

Kelurahan	Tempat isolasi						Total	
	Rumah Sakit		Hotel COVID		Rumah			
	n	%	n	%	n	%	N	%
Boting	20	11	8	4,4	8	4,4	36	19,8
Tompotikka	11	6	5	2,7	30	16,5	46	25,3
Lagaligo	10	5,5	4	2,2	14	7,7	28	15,4
Dangerakko	6	3,3	7	3,8	7	3,8	20	11
Pajalesang	10	5,5	2	1,1	13	7,1	25	13,7
Amassangan	5	2,7	9	4,9	13	7,1	27	14,8
Total	62	34,1	35	19,2	85	46,7	182	100

Sumber : Data primer, 2021

Berdasarkan tabel 4.9 dapat diketahui bahwa dari total 182 responden, sebanyak 85 (46,7%) responden yang melakukan isolasi mandiri di rumah, 62 (34,1%) di rumah sakit, dan 35 (19,2%) responden yang melakukan isolasi di Hotel COVID. Kasus terkonfirmasi di Kelurahan Boting paling banyak melakukan isolasi di rumah sakit yaitu 20 (11%). Kasus terkonfirmasi di Kelurahan Tompotikka, Lagaligo, Pajalesang, dan Amassangan paling banyak melakukan isolasi mandiri di rumah yaitu secara berurutan sebanyak 30 (16,5%), 14 (7,7%), 13 (7,1%), dan 13 (7,1%). Kasus terkonfirmasi di Kelurahan Dangerakko paling banyak melakukan isolasi di hotel COVID dan di rumah yaitu masing-masing sebanyak 7 (3,8%).

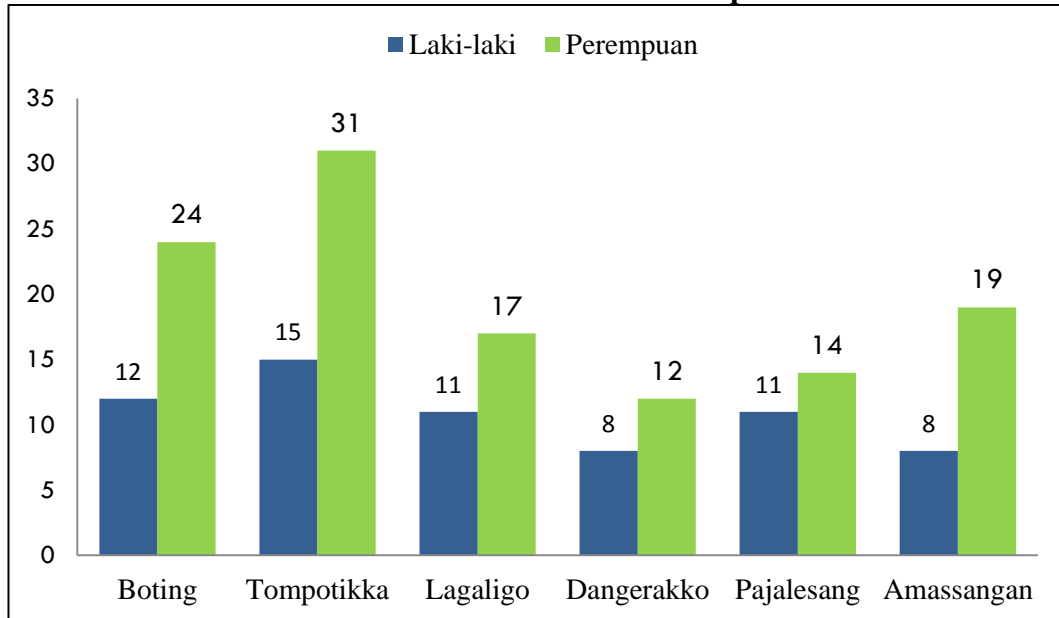
Diagram 4.1
Distribusi Usia Responden berdasarkan Kelurahan pada Kasus Konfirmasi COVID-19 Di Kota Palopo Tahun 2021



Sumber : Data primer, 2021

Berdasarkan diagram 4.1 dapat diketahui bahwa kasus terkonfirmasi pada tiap-tiap kelurahan paling banyak berusia 26-45 tahun. Kasus terkonfirmasi yang berusia < 5 tahun berada pada Kelurahan Dangerakko dan Boting yaitu masing-masing 1 kasus. Kasus terkonfirmasi yang berusia 5-11 tahun paling banyak pada Kelurahan Boting dan Tompotikka yaitu masing-masing sebanyak 2 kasus. Kasus terkonfirmasi yang berusia 12-25 tahun paling banyak pada Kelurahan Tompotikka yaitu sebanyak 9 kasus. Kasus terkonfirmasi yang berusia 26-45 tahun paling banyak pada Kelurahan Boting yaitu sebanyak 20 kasus. Kasus terkonfirmasi yang berusia 46-65 tahun paling banyak pada Kelurahan Tompotikka yaitu 14 kasus. Kasus terkonfirmasi yang berusia >65 tahun paling banyak pada Kelurahan Tompotikka dan Amassangan yaitu masing-masing sebanyak 3 kasus.

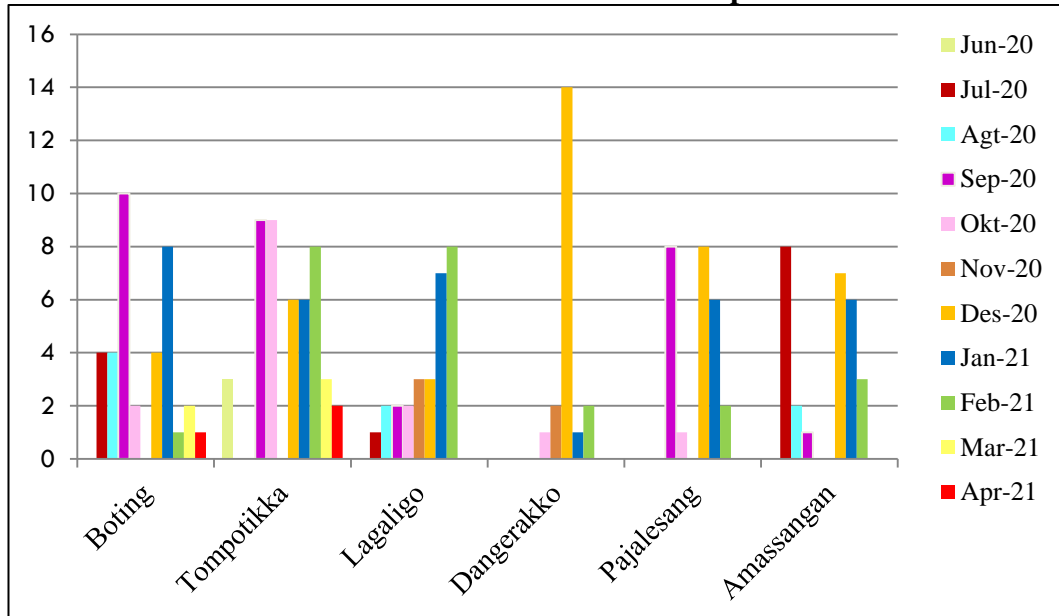
Diagram 4.2
Distribusi Jenis Kelamin Responden berdasarkan Kelurahan pada Kasus Konfirmasi COVID-19 Di Kota Palopo Tahun 2021



Sumber : Data primer, 2021

Berdasarkan diagram 4.2 dapat diketahui bahwa kasus terkonfirmasi pada tiap-tiap kelurahan paling banyak berjenis kelamin perempuan. Kasus terkonfirmasi yang berjenis kelamin laki-laki paling banyak berada pada Kelurahan Tompotikka yaitu sebanyak 15 kasus dan terendah di Kelurahan Dangerakko dan Amassangan yang masing-masing 8 kasus. Kasus terkonfirmasi yang berjenis kelamin perempuan paling banyak berada pada Kelurahan Tompotikka yaitu sebanyak 31 kasus dan terendah pada Kelurahan Dangerakko yaitu sebanyak 12 kasus.

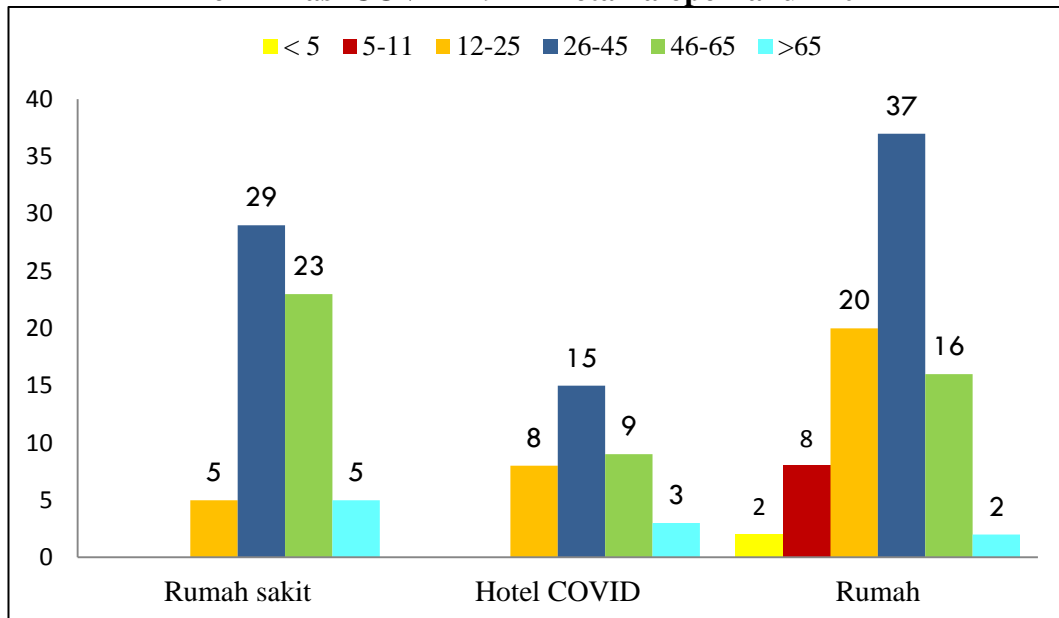
Diagram 4.3
Distribusi Waktu Terkonfirmasi Responden berdasarkan Kelurahan pada Kasus Konfirmasi COVID-19 Di Kota Palopo Tahun 2021



Sumber : Data primer, 2021

Berdasarkan diagram 4.3 dapat diketahui bahwa kasus terkonfirmasi di Kelurahan Boting paling banyak pada bulan September 2020 yaitu 10 kasus, di Kelurahan Tompotikka paling banyak pada bulan September dan Oktober 2020 yaitu masing-masing 9 kasus, di Kelurahan Lagaligo paling banyak pada bulan Februari 2021 yaitu 8 kasus, di Kelurahan Dangerakko paling banyak pada bulan Desember 2020 yaitu 14 kasus, di Kelurahan Pajalesang paling banyak pada bulan September dan Desember 2020 yaitu 8 kasus, dan di Kelurahan Amassangan paling banyak pada bulan Juli 2020 yaitu 8 kasus.

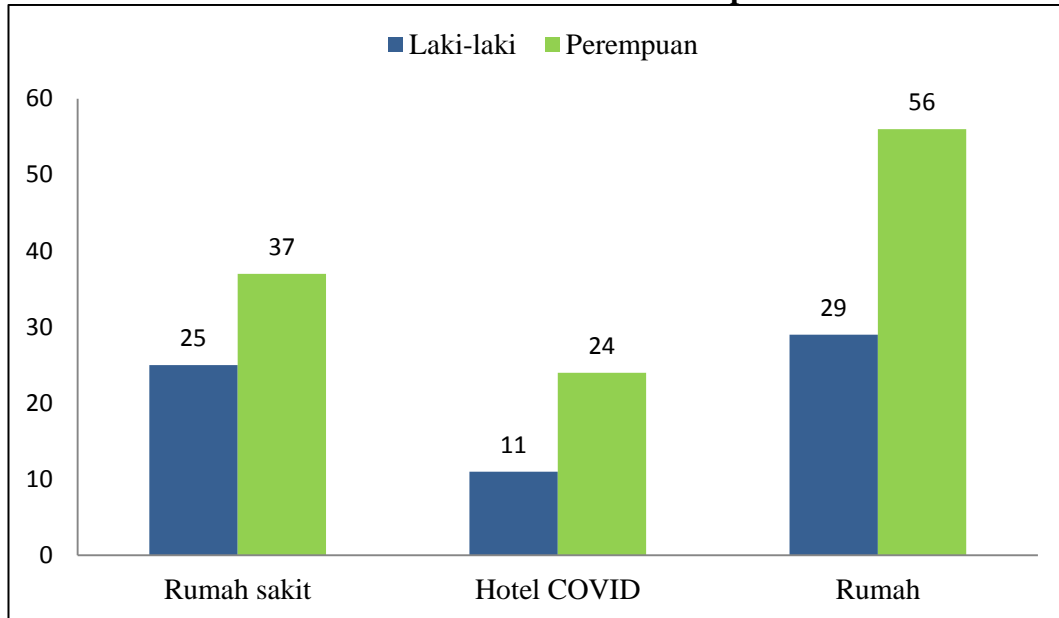
Diagram 4.4
Distribusi Usia Responden berdasarkan Tempat Isolasi pada Kasus
Konfirmasi COVID-19 Di Kota Palopo Tahun 2021



Sumber : Data primer, 2021

Berdasarkan diagram 4.4 dapat diketahui bahwa kasus terkonfirmasi pada tiap-tiap tempat isolasi paling banyak berusia 26-45 tahun. Kasus terkonfirmasi yang berusia < 5 tahun banyak melakukan isolasi secara mandiri di rumah yaitu sebanyak 2 kasus. Kasus terkonfirmasi yang berusia 5-11 tahun paling banyak melakukan isolasi secara mandiri di rumah yaitu sebanyak 8 kasus. Kasus terkonfirmasi yang berusia 12-25 tahun paling banyak melakukan isolasi di rumah yaitu sebanyak 20 kasus. Kasus terkonfirmasi yang berusia 26-45 tahun paling banyak melakukan isolasi/dirawat di rumah sakit yaitu sebanyak 29 kasus. Kasus terkonfirmasi yang berusia >65 tahun paling banyak melakukan isolasi/dirawat di rumah sakit yaitu sebanyak 5 kasus.

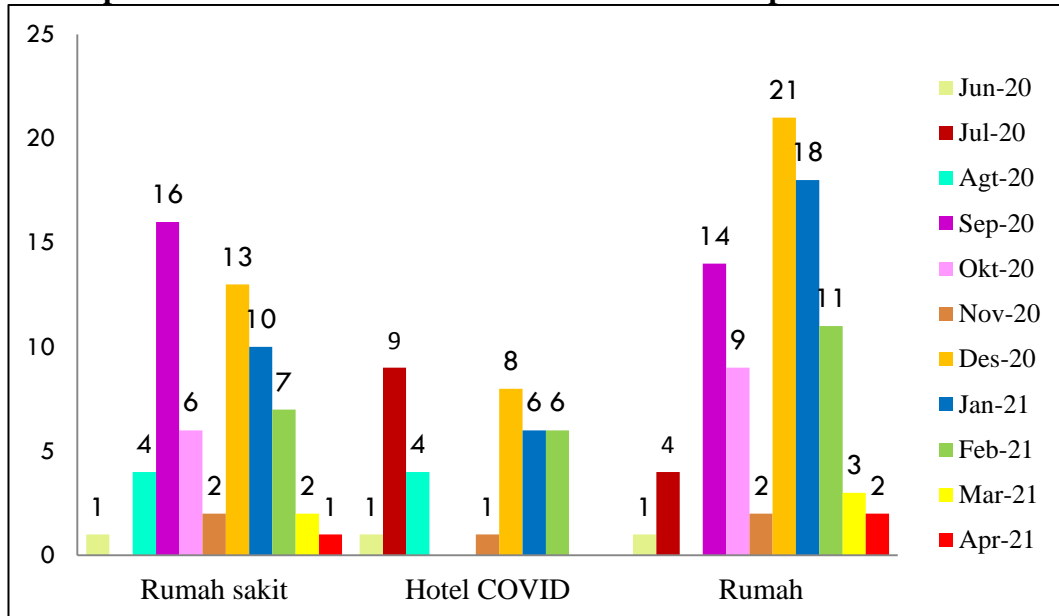
Diagram 4.5
Distribusi Jenis Kelamin Responden berdasarkan Tempat Isolasi pada Kasus Konfirmasi COVID-19 Di Kota Palopo Tahun 2021



Sumber : Data primer, 2021

Berdasarkan diagram 4.5 dapat diketahui bahwa kasus terkonfirmasi pada tiap-tiap tempat isolasi paling banyak berjenis kelamin perempuan. Kasus terkonfirmasi yang berjenis kelamin laki-laki paling banyak melakukan isolasi secara mandiri di rumah yaitu sebanyak 29 kasus dan terendah melakukan isolasi di Hotel COVID yaitu 11 kasus. Kasus terkonfirmasi yang berjenis kelamin perempuan paling banyak melakukan isolasi secara mandiri di rumah yaitu sebanyak 56 kasus dan terendah melakukan isolasi di Hotel COVID yaitu 24 kasus.

Diagram 4.6
Distribusi Waktu Terkonfirmasi Responden berdasarkan Tempat Isolasi
pada Kasus Konfirmasi COVID-19 Di Kota Palopo Tahun 2021



Sumber : Data primer, 2021

Berdasarkan diagram 4.6 dapat diketahui bahwa kasus terkonfirmasi yang melakukan isolasi/dirawat di rumah sakit paling banyak pada bulan September 2020 yaitu 16 kasus, yang melakukan isolasi di hotel COVID paling banyak pada bulan Juli 2020 yaitu 9 kasus, dan melakukan isolasi mandiri di rumah paling banyak pada bulan Desember 2020 yaitu 21 kasus.

c. Karakteristik kasus konfirmasi COVID-19 berdasarkan waktu

Tabel 4.10
Distribusi Responden berdasarkan Waktu pada Kasus Konfirmasi
COVID-19 Di Kota Palopo Tahun 2021

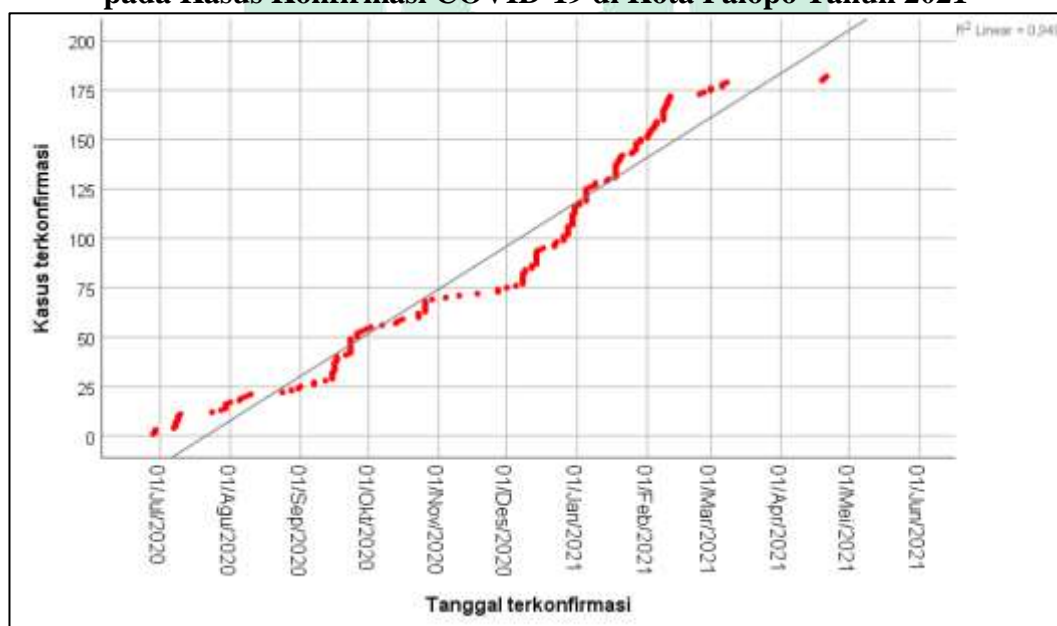
Waktu	Onset	Terkonfirmasi	Sembuh
Juni 2020	4 (3,5)	3 (1,6)	0 (0)
Juli 2020	5 (4,3)	13 (7,1)	12 (6,6)
Agustus 2020	5 (4,3)	8 (4,4)	9 (4,9)
September 2020	14 (12,2)	30 (16,5)	18 (9,9)
Oktober 2020	7 (6,1)	15 (8,2)	18 (9,9)
November 2020	1 (0,9)	5 (2,7)	13 (7,1)
Desember 2020	26 (22,6)	42 (23,1)	24 (13,2)

Waktu	Onset	Terkonfirmasi	Sembuh
Januari 2021	35 (30,4)	34 (18,7)	42 (23,1)
Februari 2021	12 (10,4)	22 (12,1)	35 (19,2)
Maret 2021	3 (2,6)	7 (3,8)	8 (4,4)
April 2021	3 (0,9)	3 (1,6)	3 (1,6)
Onset-Terkonfirmasi (hari), <i>Median (IQR)</i>			5 (2 – 8)
Terkonfirmasi-Sembuh (hari), <i>Median (IQR)</i>			12 (8 – 14)

Sumber : Data primer, 2021

Berdasarkan tabel 4.10 dapat diketahui bahwa waktu onset banyak terjadi pada bulan Januari 2021 sebanyak 35 orang (30,4%), waktu terkonfirmasi banyak terjadi pada bulan Desember 2020 sebanyak 42 orang (23,1%), waktu sembuh banyak terjadi pada bulan Januari 2021 sebanyak 42 orang (23,1%), durasi sejak onset hingga terkonfirmasi yaitu 5 (2 – 8) hari, dan durasi waktu terkonfirmasi hingga dinyatakan sembuh yaitu 12 (8 – 14) hari.

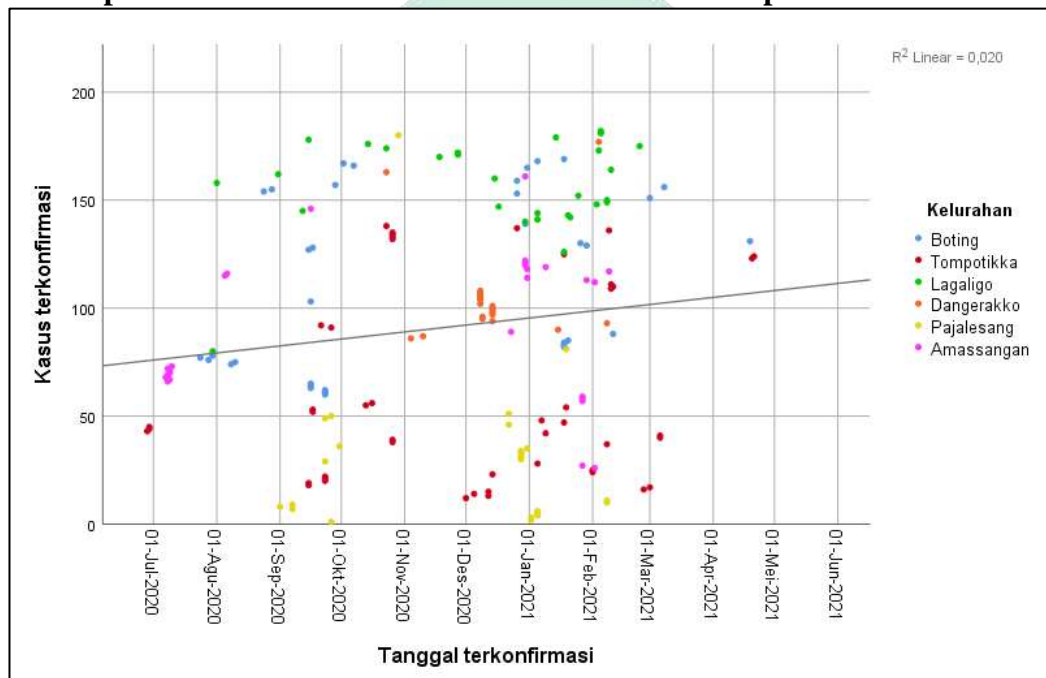
Diagram 4.7
Scatter Kasus Kumulatif Responden berdasarkan Waktu Terkonfirmasi pada Kasus Konfirmasi COVID-19 di Kota Palopo Tahun 2021



Sumber : Data primer, 2021

Berdasarkan diagram scatter 4.7 dapat diketahui bahwa kasus konfirmasi COVID-19 setiap harinya diperoleh pola garis penyebaran menuju kanan atas yang berarti pola tersebut cenderung ke arah positif dengan tingkat korelasi yang tinggi. Hal tersebut menunjukkan bahwa terjadi peningkatan kasus konfirmasi COVID-19 seiring dengan peningkatan jumlah hari.

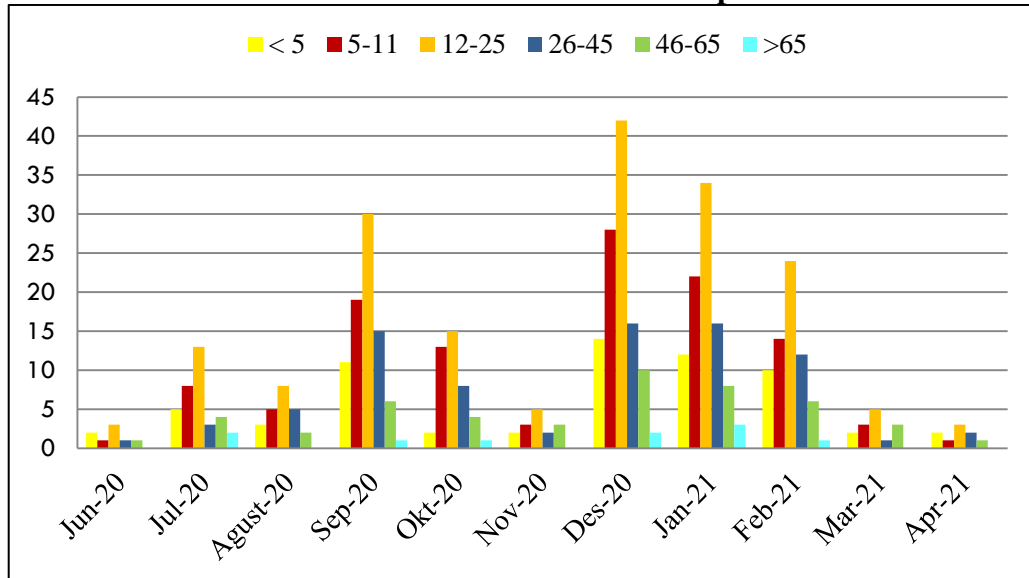
Diagram 4.8
Scatter Distribusi Responden berdasarkan Waktu Terkonfirmasi
pada Kasus Konfirmasi COVID-19 di Kota Palopo Tahun 2021



Sumber : Data primer, 2021

Berdasarkan diagram scatter 4.8 dapat diketahui bahwa distribusi kasus konfirmasi COVID-19 banyak terjadi pada bulan Desember 2020 hingga Januari 2021 dengan pola garis penyebaran menuju kanan atas yang berarti pola tersebut cenderung ke arah positif.

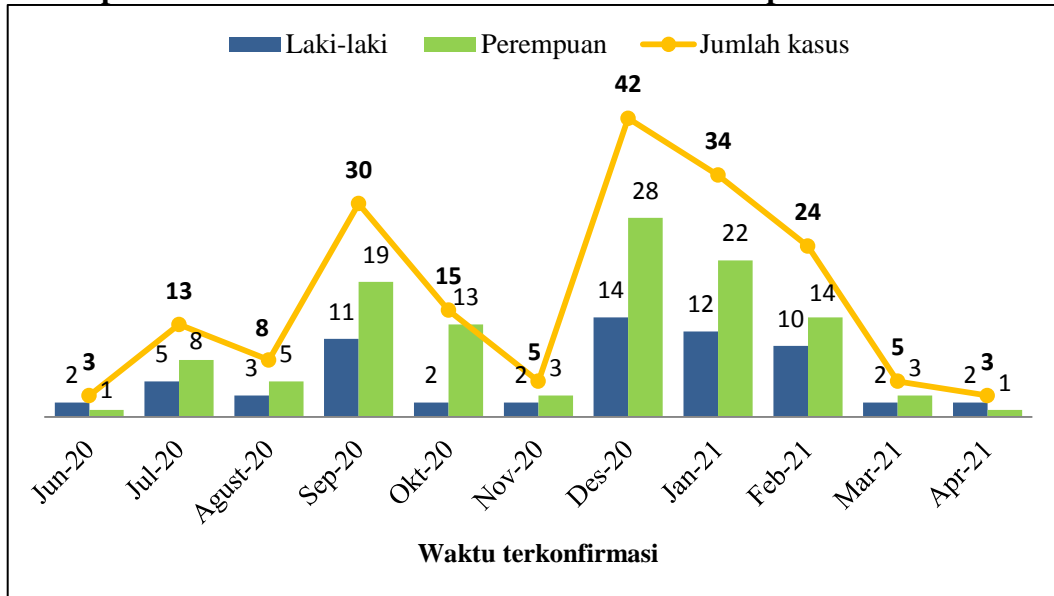
Diagram 4.9
Distribusi Usia Responden berdasarkan Waktu Terkonfirmasi pada
Kasus Konfirmasi COVID-19 Di Kota Palopo Tahun 2021



Sumber : Data primer, 2021

Berdasarkan diagram 4.9 dapat diketahui bahwa kasus terkonfirmasi usia < 5 tahun paling banyak terjadi pada bulan Desember 2020 yaitu sebanyak 14 kasus. Kasus terkonfirmasi usia 5-11 tahun paling banyak terjadi pada bulan Desember 2020 yaitu sebanyak 28 kasus. Kasus terkonfirmasi usia 12-25 tahun paling banyak terjadi pada bulan Desember 2020 yaitu sebanyak 42 kasus. Kasus terkonfirmasi usia 26-45 tahun paling banyak terjadi pada Desember 2020 dan Januari 2021 yang masing-masing sebanyak 16 kasus. Kasus terkonfirmasi usia 46-65 tahun paling banyak terjadi pada bulan Desember 2020 yaitu sebanyak 10 kasus. Kasus terkonfirmasi usia >65 tahun paling banyak terjadi pada bulan Januari 2020 yaitu sebanyak 3 kasus.

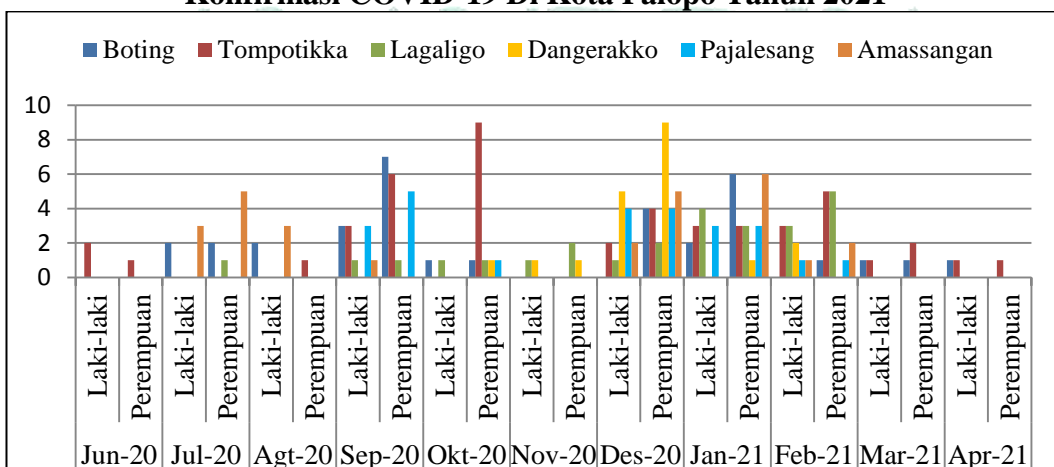
Diagram 4.10
Distribusi Jenis Kelamin Responden berdasarkan Waktu Terkonfirmasi pada Kasus Konfirmasi COVID-19 Di Kota Palopo Tahun 2021



Sumber : Data primer, 2021

Berdasarkan diagram 4.7 dapat diketahui bahwa kasus terkonfirmasi paling banyak pada bulan Desember 2020 yaitu sebanyak 42 kasus (14 laki-laki, 28 perempuan) dan paling sedikit pada bulan Juni 2020 dan April 2021 yang masing-masing 3 kasus (2 laki-laki, 1 perempuan).

Diagram 4.11
Distribusi Responden berdasarkan Orang, Tempat dan Waktu pada Kasus Konfirmasi COVID-19 Di Kota Palopo Tahun 2021



Sumber : Data primer, 2021

Berdasarkan diagram 4.11 dapat diketahui bahwa kasus terkonfirmasi yang berjenis kelamin perempuan paling banyak di Kelurahan Tompotikka pada bulan Oktober 2020 dan di Kelurahan Dangerakko pada bulan Desember 2020 yaitu masing-masing 9 kasus. Untuk kasus terkonfirmasi yang berjenis kelamin laki-laki paling banyak di Kelurahan Dangerakko pada bulan Desember 2020 yaitu 5 kasus.

B. Pembahasan

1. Karakteristik Epidemiologi Kasus Konfirmasi COVID-19 berdasarkan Orang

Karakteristik epidemiologi berdasarkan orang (*person*) meliputi usia, jenis kelamin, suku, agama, pendidikan, pekerjaan, penghasilan, status pernikahan, gejala, komorbid, riwayat paparan, status vaksinasi, dan pengobatan alternatif yang dilakukan dalam proses penyembuhan.

Berdasarkan hasil penelitian yang dilakukan, kasus terkonfirmasi COVID-19 di Kota Palopo lebih sering terjadi pada orang-orang usia dewasa (26-45 tahun) dengan persentase sebesar 44,5% dibandingkan kelompok usia lainnya seperti balita (1,1%), anak-anak (4,4%), remaja (18,1%), lansia (26,4%), dan manula (5,5%). Tingginya persentase kasus konfirmasi COVID-19 pada kelompok usia dewasa (26-45 tahun) dikarenakan usia tersebut merupakan usia produktif yang diakibatkan mobilitas pada usia tersebut juga tinggi. Tingginya mobilitas ini menyebabkan penduduk dengan kelompok usia produktif lebih sering bersinggungan dengan orang luar dan bersentuhan dengan tempat-tempat umum sehingga mereka lebih rentan terpapar COVID-19.

Hasil penelitian ini sejalan dengan penelitian yang dilakukan oleh Wijaya (2021) yang menyebutkan bahwa penderita COVID-19 terbanyak berada pada kelompok usia 26-45 tahun. Penelitian-penelitian sebelumnya juga menunjukkan

bahwa proporsi kasus konfirmasi COVID-19 tertinggi berada pada usia produktif (Elimian *et al*, 2021; Cortis, 2020; Davies *et al*, 2020). Berbeda dengan penelitian yang dilakukan oleh Kangdra (2021) yang menunjukkan bahwa pasien terkonfirmasi COVID-19 didominasi oleh kelompok usia 46-65 tahun sebanyak 44 orang (57,9%). Sebagian besar penelitian menunjukkan adanya hubungan antara usia dengan kejadian COVID-19 (Lee *et al*, 2020; Rozaliyani dkk, 2020).

Disamping banyak terjadi pada kelompok usia dewasa, sebagian besar kasus konfirmasi COVID-19 berjenis kelamin perempuan yaitu sebanyak 117 orang (64,3%), sedangkan yang berjenis kelamin laki-laki sebanyak 65 orang (35,7%). Hal ini menunjukkan bahwa perempuan lebih rentan terpapar COVID-19 dibandingkan dengan laki-laki. Tingginya persentase perempuan yang terkonfirmasi COVID-19 dalam penelitian ini dimungkinkan karena jumlah penduduk di Kecamatan Wara lebih banyak penduduk perempuan (20.887 jiwa) dibandingkan penduduk laki-laki (19.068 jiwa) (BPS Kota Palopo, 2020). Selain itu, perempuan merupakan garda terdepan dalam melakukan perawatan di rumah ketika ada anggota keluarga yang sakit sehingga mengakses perawatan kesehatan untuk orang-orang yang mereka rawat memungkinkan mereka lebih sering di tes (*screening*) saat mencari pengobatan (Parker *et al*, 2021). Beberapa kerentanan perempuan terhadap infeksi COVID-19 mungkin berasal dari partisipasinya dalam menghadiri acara atau melakukan kunjungan ke fasilitas publik yang ramai seperti pasar, bank, fasilitas kesehatan, dan sebagainya, perempuan lebih cenderung melakukannya dibanding laki-laki. Trend ini sangat penting untuk memahami kerentanan gender secara lebih luas dalam pandemi saat ini.

Hasil penelitian ini sejalan dengan data terbaru nasional per 10 Oktober 2021 yang juga menunjukkan persentase pasien positif COVID-19 paling banyak

pada kasus yang berjenis kelamin perempuan yaitu sebesar 51,3% (Kemenkes, 2021). Penelitian ini juga sejalan dengan penelitian Duhri dkk (2020) dan Lee *et al* (2020) yang menunjukkan bahwa lebih dari setengah pasien terkonfirmasi merupakan perempuan. Berbeda dengan hasil penelitian Khamis (2020), Paramita (2020), dan Cai (2020) yang menyebutkan bahwa persebaran COVID-19 paling banyak berjenis kelamin laki-laki yang diduga karena prevalensi perokok aktif yang lebih tinggi pada laki-laki dimana hal tersebut memicu peningkatan ekspresi reseptor ACE2 (Cai, 2020) serta ada kemungkinan laki-laki lebih mungkin untuk diekspos di tempat kerja dan memiliki proporsi yang lebih tinggi kondisi komorbiditasnya (Khamis, 2020). Penelitian Khamis sejalan dengan penelitian yang dilakukan oleh Biswas *et al* (2020) dan Walter & McGregor (2020) yang menyimpulkan bahwa laki-laki berisiko lebih besar tertular COVID-19 daripada perempuan.

Suku biasanya tidak mempengaruhi infeksi jika paparannya sama, tetapi respons terhadap infeksi dapat bervariasi, seperti peningkatan keparahan (Brachman & Abrutyn, 2009). Penelitian yang dilakukan oleh *Public Health England* (2020) menyebutkan bahwa tingkat diagnosis standar usia tertinggi COVID-19 per 100.000 penduduk berada pada orang-orang dari kelompok etnis kulit hitam (486 pada wanita dan 649 pada pria) dan terendah berada pada orang-orang dari kelompok etnis kulit putih (220 pada wanita dan 224 pada pria) dan tingkat kematian akibat COVID-19 lebih tinggi pada kelompok etnis kulit hitam dan Asia ketika dibandingkan dengan kelompok etnis kulit putih. Berbeda dengan penelitian Richardson (2020) dimana pasien COVID-19 didominasi oleh ras berkulit putih dan etnis *non hispanic*. Mayoritas orang dengan Suku Bugis menganut Agama Islam, sehingga dalam penelitian ini sebagian besar responden memeluk Agama Islam yaitu sebanyak 152 orang (83,5%), diikuti secara

berurutan oleh responden yang beragama Protestan sebanyak 26 orang (14,3%), 3 orang (1,6%) beragama Buddha, dan 1 orang (0,5%) yang beragama Katolik.

Pendidikan tertinggi kasus konfirmasi COVID-19 yang terbanyak adalah D4/S1 sebanyak 65 (35,7%) responden. Pada dasarnya, tingkat pendidikan mempengaruhi pengetahuan dan perilaku seseorang. Semakin tinggi pendidikan, maka semakin tinggi juga pengetahuan akan suatu hal. Pengetahuan yang dimiliki akan mempengaruhi perilaku terhadap pencegahan suatu penyakit. Responden dalam penelitian ini mungkin saja memiliki pengetahuan yang baik terhadap pencegahan COVID-19, namun perilakunya belum tentu baik dalam menerapkan hal tersebut di kehidupan sehari-harinya sehingga mereka mudah terpapar (Wijaya & Siswanto, 2021). Hal tersebut didukung dengan hasil penelitian Gannika dkk yang menyebutkan bahwa perilaku tingkat pencegahan COVID-19 masih kurang pada masyarakat yang berpendidikan tinggi (Gannika & Sembiring, 2020). Selain itu, orang dengan tingkat pendidikan D4/S1 mayoritas merupakan pekerja sehingga tingkat produktivitas dan mobilitasnya tinggi yang memungkinkan kontak tanpa sengaja dengan orang lain yang status kesehatannya tidak diketahui.

Dalam penelitian ini didapatkan bahwa sebagian besar kasus konfirmasi COVID-19 adalah orang yang berprofesi sebagai tenaga kesehatan yaitu sebanyak 28 orang (15,4%). Dalam penelitian yang dilakukan oleh Mutambudzi *et al* (2021) menyebutkan bahwa tenaga kesehatan memiliki risiko tujuh kali lebih besar untuk terinfeksi COVID-19 sekalipun berada pada negara dengan proses pengendalian COVID-19 yang baik. Hasil dari analisis empat studi kasus-kontrol ditemukan bahwa orang yang bekerja di bidang kesehatan lebih mungkin terpapar dibandingkan dengan pekerjaan lain (Hiironen *et al*, 2020). Hal ini diduga karena kedekatan fisik (frekuensi kontak) antara pasien dengan tenaga kesehatan

memungkinkan terjadinya penularan dari pasien ke tenaga kesehatan. Tenaga kesehatan mengalami tingkat infeksi COVID-19 yang tinggi meskipun telah menggunakan APD secara tepat (Nguyen *et al*, 2020).

Sebagian besar penghasilan kasus terkonfirmasi COVID-19 lebih besar dari gaji UMR (> Rp.3.103.800) yaitu sebanyak 96 orang (52,7%). Hal ini diduga karena pada orang dengan penghasilan diatas UMR lebih sering melakukan mobilitas yang berisiko tinggi tertular COVID-19, baik dalam melakukan urusan pekerjaan (perjalanan dinas luar atau perjalanan bisnis) maupun untuk urusan pribadi (rekreasi, makan di restoran, berbelanja) sehingga terjadi interaksi dengan orang lain dari beragam sumber, terlebih jika dilakukan di ruang tertutup tanpa menerapkan protokol kesehatan secara ketat. Dengan mengurangi mobilitas dengan cara tinggal di rumah saja dapat mengurangi 70 kasus COVID-19 dan 7 kematian akibat COVID-19 setiap minggunya (Yilmazkuday, 2021).

Berdasarkan studi yang dilakukan oleh *Centers for Disease Control and Prevention*, kelompok positif COVID-19 melaporkan dua kali lebih mungkin punya riwayat makan di restoran 14 hari sebelumnya daripada orang yang di tes dengan hasil negatif COVID-19. CDC menyimpulkan bahwa bersosialisasi dan makan di luar jauh lebih berbahaya daripada aktivitas lain seperti menggunakan transportasi umum atau berbelanja. Hal ini dapat terjadi karena saat makan, masker dalam kondisi tidak terpakai dan jarak antar individu di tempat makan dalam posisi berdekatan, duduk berseberangan meja satu sama lain sehingga apabila terjadi komunikasi, kadang harus bersuara lebih keras yang membuat droplets menjangkau lebih jauh.

Dalam penelitian ini, sebagian besar responden memiliki status pernikahan menikah yaitu 123 orang (67,6%). Hasil penelitian serologi yang dilakukan oleh FKM UI beserta lembaga-lembaga kolaborasi ditemukan bahwa persentase

penduduk yang pernah terinfeksi lebih rendah pada orang yang belum menikah yaitu 39,8% dibanding yang telah menikah. Pada penelitian yang telah dilakukan oleh Riyadi & Larasaty (2021) diketahui bahwa tingkat kepatuhan masyarakat terhadap protokol kesehatan memiliki hubungan yang positif dengan status pernikahan. Tingkat kepatuhan protokol kesehatan pada responden yang telah menikah dan tinggal bersama pasangannya lebih tinggi daripada responden yang belum menikah atau sudah cerai. Hal ini menunjukkan bahwa, orang yang telah menikah cenderung taat dan patuh pada penerapan protokol dikarenakan mereka tidak ingin terkena paparan virus Corona dan menularkannya ke pasangan atau anggota keluarga yang lain.

Dari 115 responden yang memiliki gejala saat terinfeksi COVID-19, gejala demam merupakan gejala yang paling banyak dialami oleh responden yaitu sebanyak 71 orang (61,7%) dan gejala batuk sebanyak 59 orang (51,3%). Demam dan batuk merupakan gejala yang paling umum dilaporkan pada penderita COVID-19 setelah terinfeksi. Demam dan batuk sering dikaitkan dengan berbagai penyakit pernapasan, termasuk influenza, SARS, dan MERS. 98% - 100% pasien mengalami gejala demam pada SARS dan MERS, sedangkan pada COVID-19, gejala demam terjadi pada 81,3% pasien (Mo, P *et al*, 2020). Gejala COVID-19 sering juga sulit dibedakan dengan influenza musiman. Sebuah studi dari University Of Southern California bahwa gejala pada COVID-19 adalah demam, sedangkan flu musiman lebih sering mengalami batuk sebelum timbulnya demam (Citroner, 2021).

Studi ini sejalan dengan penelitian Wong, J *et al* (2020) dimana lebih dari setengah kasus konfirmasi merupakan kasus bergejala, juga terdapat kesamaan dalam gejala klinis kasus terkonfirmasi yang didominasi oleh gejala demam dan batuk (Adhikari *et al*, 2020; Chen, N *et al*, 2020; Ran, L *et al*, 2020). Meskipun

demam biasanya merupakan gejala awal infeksi COVID-19 yang paling sering dilaporkan, kenyataannya terdapat beberapa gejala klinis lainnya yang lebih bervariasi seperti anosmia dan gangguan pengecapan. Memahami perkembangan gejala merupakan kunci untuk menghentikan penyebaran.

Sebanyak 130 orang (71,4%) kasus terkonfirmasi COVID-19 pada penelitian ini tidak memiliki komorbid dan sebanyak 52 orang (28,6%) yang memiliki komorbid. Dari 52 orang yang memiliki komorbid, hipertensi menjadi komorbid paling banyak diderita oleh responden yaitu sebanyak 13 orang (25%). Penderita hipertensi sering diobati dengan penghambat enzim pengubah angiotensin (ACE) dan penghambat reseptor angiotensin (ARB). ACE dan ARB dapat meningkatkan ekspresi ACE2 yang dimana ACE2 ini memediasi masuknya SARS-CoV-2 penyebab COVID-19 ke dalam sel paru-paru (Hoffmann *et al*, 2020). Telah terbukti bahwa ACE inhibitor dan ARB meningkatkan ekspresi ACE2 yang secara teoritis dapat meningkatkan pengikatan SARS-CoV-2 ke paru-paru dan efek patofisiologinya, namun belum ada bukti bahwa hipertensi meningkatkan risiko terinfeksi COVID-19, atau penggunaan ACE inhibitor atau ARB berbahaya (Schiffrin *et al*, 2020).

Hasil penelitian ini sejalan dengan beberapa penelitian sebelumnya yang menyebutkan bahwa hipertensi merupakan komorbid yang paling sering diderita pasien COVID-19 (Richardson, 2020; Zhou, F *et al*, 2020; Wu, C *et al*, 2020). Banyaknya pasien COVID-19 yang memiliki penyakit penyerta hipertensi tidak sepenuhnya mengejutkan dan juga tidak menyiratkan hubungan kausal antara hipertensi dan COVID-19. Hipertensi telah menjadi masalah kesehatan utama dalam beberapa tahun terakhir. Hasil dari meta-analisis yang dilakukan Du, Y (2020) menunjukkan bahwa hipertensi merupakan faktor risiko yang secara klinis berkaitan dengan hasil yang buruk pada pasien COVID-19, namun tidak

menemukan bahwa orang dengan hipertensi lebih rentan terhadap infeksi COVID-19 (Du, Y *et al*, 2020; Shibata *et al*, 2020).

Sebagian besar kasus terkonfirmasi COVID-19 dalam penelitian ini memiliki riwayat kontak sebanyak 140 orang (76,9%), yang memiliki riwayat perjalanan sebanyak 30 orang (16,5%), dan riwayat pajanan yang tidak diketahui secara pasti sebanyak 12 orang (6,6%). Hal tersebut menunjukkan bahwa orang dengan riwayat kontak dengan kasus terkonfirmasi atau suspek lebih rentan terinfeksi COVID-19. Pada awal kasus di Wuhan, dilaporkan bahwa beberapa orang yang terkonfirmasi memiliki riwayat pajanan dengan pasar *seafood* Huanan (Li, Q *et al*, 2020), yang memberi petunjuk bahwa infeksi awal ini disebabkan oleh penularan dari hewan ke manusia. Namun, kasus selanjutnya dilaporkan diantara staf medis dan lainnya tanpa riwayat pajanan ke pasar itu atau mengunjungi Wuhan, yang dianggap sebagai indikasi penularan dari manusia ke manusia (Fang *et al*, 2020; Adhikari *et al*, 2020). Penularan dari manusia ke manusia terjadi melalui droplet, kontak, dan benda-benda yang terkontaminasi (Huang *et al*, 2020).

Selain memiliki riwayat kontak, beberapa responden dalam penelitian ini memiliki riwayat perjalanan dari wilayah yang memiliki kasus terkonfirmasi COVID-19 sebelumnya. Diketahui, kasus awal COVID-19 yang terjadi di Kota Palopo merupakan pelaku perjalanan dari wilayah yang merupakan episentrum penyebaran COVID-19 di Sulawesi Selatan yaitu Makassar. Hal seperti ini juga terjadi di beberapa kota, kasus awalnya merupakan kasus yang memiliki riwayat perjalanan yang kemudian menyebar dari satu individu ke individu yang lainnya sehingga terjadi penyebaran COVID-19 secara meluas ke semua daerah di Indonesia. Dalam penelitian Paramita (2020) menyebutkan bahwa 60,9% pasien COVID-19 di Samarinda merupakan kasus yang memiliki riwayat

perjalanan dari Sulawesi Selatan. Sekarang ini, pemerintah terus mendorong pengendalian laju penyebaran melalui program vaksinasi COVID-19. Dalam QS Ar-Rad/13 : 11.

... إِنَّ اللَّهَ لَا يُغَيِّرُ مَا بِقَوْمٍ حَتَّىٰ يُغَيِّرُوا مَا بِأَنْفُسِهِمْ ... ﴿١١﴾

Terjemahnya :

“....Sesungguhnya Allah tidak akan mengubah keadaan suatu kaum sebelum mereka mengubah keadaan diri mereka sendiri....”

Maksud dari ayat tersebut yaitu Allah SWT tidak akan mengubah keadaan yang terjadi seperti sekarang ini, selama kita tidak mengubah apa yang menjadi sebab-sebab terjadinya keadaan pandemi ini. Ayat ini menjadi motivasi untuk mengubah keadaan yang lebih baik dengan senantiasa berikhtiar, salah satunya yaitu mengikuti program vaksinasi sebagai bentuk melindungi diri, juga dapat mengubah keadaan pandemi saat ini menuju keadaan normal.

Vaksin diketahui efektif dalam menciptakan memori kekebalan yang tahan lama untuk mengendalikan infeksi penyakit. Dimasa pandemi ini, vaksin menjadi kebutuhan mendesak dan penting untuk diproduksi serta mendistribusikannya secara aman dan efektif untuk mengimmunisasi individu dalam melindungi masyarakat dari ancaman morbiditas dan mortalitas COVID-19. Dalam penelitian ini, kepercayaan vaksin pada kelompok usia balita dan anak-anak mengikut pada kepercayaan orangtuanya. Persepsi terhadap kepercayaan vaksin COVID-19 dalam penelitian ini didominasi oleh jawaban cukup dan sangat percaya terhadap vaksin. Hal tersebut menunjukkan bahwa kepercayaan terhadap vaksin pada kasus terkonfirmasi sudah cukup baik. Meskipun begitu, upaya edukasi dan sosialisasi vaksin COVID-19 masih perlu terus dilakukan karena kepercayaan terhadap vaksin akan mendorong percepatan program vaksinasi.

Diketahui bahwa sebanyak 91 (50%) responden telah melakukan vaksinasi dan 44 responden (24,2%) menyatakan bersedia untuk divaksin. Sebagian dari mereka mengungkapkan kesediaannya untuk divaksin dikarenakan hal tersebut menjadi kewajiban dari tempat mereka bekerja sehingga tidak ada alasan untuk menolak sesuai yang tercantum pada salah satu poin Perpres No.14 Tahun 2021, terlebih pada mereka yang berstatus sebagai ASN. Saat ini juga, sertifikat vaksin COVID-19 menjadi syarat perjalanan dan syarat untuk mengakses fasilitas publik. Penelitian ini serupa dengan hasil survei yang dilakukan oleh CSIS Indonesia (2021), 56,3% responden di Jakarta dan 70,8% responden di Yogyakarta bersedia divaksin. Adapun responden yang tidak bersedia divaksin dalam penelitian ini sebanyak 47 orang (25,8%).

Alasan penolakan vaksin paling banyak dikarenakan vaksin tersebut menimbulkan efek samping (31,9%), ada komorbid (25,5%), dan masing-masing 21,3% responden belum yakin kualitasnya dan tidak memenuhi syarat minimal umur untuk dilakukan vaksin. Takut akan efek samping dari vaksin COVID-19 dimungkinkan karena vaksin ini merupakan vaksin baru, sehingga ada keraguan dalam menerima vaksin COVID-19 baik untuk mereka sendiri maupun untuk anak-anaknya. Penelitian ini sejalan dengan yang dilakukan oleh Akarsu, B *et al* (2021) dimana efek samping vaksin menjadi alasan paling banyak atas keraguan dan penolakan terhadap vaksin COVID-19. Studi terbaru menunjukkan bahwa keraguan vaksin COVID-19 bervariasi dari rendah ke tinggi, sekitar 29% penduduk New York mengklaim mereka akan menolak vaksin, dibandingkan dengan 20% di Kanada dan 6% di Inggris (Astuti *et al*, 2021).

Saat menjalankan isolasi, sekalipun tanpa gejala, meningkatkan sistem imun merupakan kunci utama dalam mempercepat proses penyembuhan COVID-19. Banyak cara yang dapat dilakukan di samping mengonsumsi

obat-obat yang dianjurkan oleh tenaga kesehatan. Dalam penelitian ini, sebanyak 97 responden (53,3%) yang melakukan olahraga ringan, 114 responden (62,6%) berjemur di pagi hari, 139 responden (76,4%) yang rutin mengonsumsi buah dan sayur, 91 responden (50,0%) mengonsumsi herbal, dan 68 responden (37,4%) yang memperbanyak doa saat sakit. Terlihat bahwa persentase yang mengonsumsi buah dan sayur merupakan yang paling banyak dilakukan oleh responden untuk segera sembuh. Sistem imun melindungi tubuh dari penyakit dan dapat ditingkatkan melalui pola makan yang sehat, salah satunya yaitu konsumsi berbagai macam buah dan sayur (Moreb *et al*, 2021).

2. Karakteristik Epidemiologi Kasus Konfirmasi COVID-19 berdasarkan Tempat

Karakteristik epidemiologi berdasarkan tempat (*place*) berupa alamat (kelurahan, RT/RW, dan jalan) kasus terkonfirmasi serta tempat kasus terkonfirmasi saat melakukan isolasi.

Distribusi frekuensi kasus konfirmasi berdasarkan kelurahan, diperoleh sebanyak 36 responden (19,8%) di kelurahan Boting, 46 responden (25,3%) di Kelurahan Tompotikka, 28 responden (15,4%) di Kelurahan Lagaligo, 20 responden (11,0%) di Kelurahan Dangerakko, 25 responden (13,7%) di Kelurahan Pajalesang, dan 27 responden (14,8%) di Kelurahan Amassangan. Hal ini sesuai dengan teknik sampling yang digunakan untuk mencapai batas minimal sampel pada tiap kelurahan. Semua kelurahan terdapat penambahan (maksimal dua sampel) dari sampel yang seharusnya, kecuali pada Kelurahan Lagaligo.

Hasil tersebut menunjukkan bahwa kasus terkonfirmasi COVID-19 lebih banyak terjadi di Kelurahan Tompotikka dibanding kelurahan-kelurahan lainnya di Kecamatan Wara. Berdasarkan hasil analisis data, usia produktif (26-45 tahun)

merupakan usia yang mendominasi di Kelurahan Tompotikka. Penelitian yang dilakukan oleh Elviani dkk (2021) menghasilkan bahwa usia produktif paling berisiko COVID-19 dikarenakan mobilitas dan aktivitas sosial yang tinggi. Mengurangi bepergian keluar rumah dapat menurunkan kasus karena risiko tertular jadi minim.

Dalam penelitian yang dilakukan oleh Nelwan (2020) menunjukkan bahwa kepadatan penduduk dan ketinggian tempat berbanding lurus terhadap kejadian COVID-19. Berdasarkan data BPS Kota Palopo tahun 2020, kelurahan Tompotikka memiliki kepadatan penduduk sebesar 3.622 Jiwa/Km² yang merupakan kelurahan ketiga tertinggi untuk kepadatan penduduknya setelah Kelurahan Amassangan dan Kelurahan Boting yang masing-masing dengan kepadatan penduduk sebesar 4.164 Jiwa/Km² dan 3.762 Jiwa/Km².

Dalam penelitian ini, sebagian besar kasus terkonfirmasi COVID-19 melakukan isolasi secara mandiri di rumah yaitu sebanyak 85 orang (46,7%). Terdapat sejumlah alasan mereka memilih isolasi mandiri, salah satunya karena mereka hanya mengalami gejala ringan. Melihat pedoman pencegahan COVID-19 revisi ke-5, isolasi mandiri di rumah diperbolehkan bagi kasus konfirmasi tanpa gejala (asimtomatik) dan gejala ringan tanpa komorbid yang tentunya dengan pelaksanaan serta pengawasan ketat. Adapun untuk pasien terkonfirmasi yang melakukan isolasi di hotel COVID sebanyak 35 (19,2%) sebagai upaya pemerintah untuk menekan klaster rumah tangga yang dapat menularkan ke anggota keluarga lainnya. Hal ini merupakan bentuk sikap pemerintah memprioritaskan kemaslahatan bersama.

عَنْ أَبِي سَعِيدٍ سَعْدِ بْنِ مَالِكِ بْنِ سِنَانَ الْخُدْرِيِّ رَضِيَ اللَّهُ عَنْهُ أَنَّ رَسُولَ اللَّهِ صَلَّى اللَّهُ عَلَيْهِ وَسَلَّمَ قَالَ : لَا ضَرَرَ وَلَا ضِرَارَ

Artinya :

Dari Abu Sa'id, Sa'ad bin Malik bin Sinan Al-Khudri *radhiyallahu 'anhu* bahwa Rasulullah *Shallallahu 'Alaihi Wa sallam* bersabda, "Tidak boleh memberikan mudarat tanpa disengaja atau pun disengaja." (HR. Ibnu Majah).

Hadits tersebut diriwayatkan oleh Ibnu Majah, no. 2340 dan Ad-Daraquthni no. 4540. Selain keduanya dengan sanadnya, serta diriwayatkan pula oleh Malik dalam *Al-Muwaththa'* no. 31 secara mursal dari Amr bin Yahya dari ayahnya dari Nabi *shallallahu 'alaihi wa sallam* tanpa menyebutkan Abu Sa'id, tetapi ia memiliki banyak jalan periwayatan yang saling menguatkan satu sama lain. Hadits ini dishahihkan oleh Syaikh Al-Albani dalam *Silsilah Al-Ahadits Ash-Shahihah*, no. 250.

Hadis tersebut menegaskan bahwa tidak boleh ada bahaya bagi diri dan membahayakan orang lain. *Dharar* dan *dhirar* dilarang oleh ajaran Islam, sehingga apabila kita merasa berpotensi menularkan virus, lantas tidak melakukan isolasi/karantina dan tidak menerapkan protokol kesehatan, maka hal tersebut dapat membahayakan diri dan orang lain.

3. Karakteristik Epidemiologi Kasus Konfirmasi COVID-19 berdasarkan Waktu

Median interval dari onset hingga ke terkonfirmasi yaitu 5 (2-8) hari. Analisis data untuk kasus onset hanya dilakukan pada responden yang bergejala (simptomatik) yaitu sebanyak 115 orang. Lamanya waktu yang diperlukan dalam menunggu hasil swab dikarenakan sampel swab pasien harus dikirim ke BBLK Makassar sebagai salah satu laboratorium rujukan COVID-19 untuk wilayah

Sulawesi, Maluku, dan Papua. Banyaknya sampel yang harus diperiksa membuat pasien harus menunggu lama untuk hasil konfirmasi laboratorium. Namun untuk beberapa kasus pasien dengan keadaan yang tidak memungkinkan atau gawat, sampel swab akan diperiksa di RSUD terbesar di Kota Palopo yang dapat diketahui hasil swabnya hanya dalam jangka waktu ≤ 24 jam. Adapun median interval dari terkonfirmasi ke sembuh yaitu 12 (8-14) hari.

Dalam penelitian Elimian (2021) menunjukkan bahwa median rentan waktu dari timbulnya gejala hingga terkonfirmasi yaitu 7 (2-17) hari. Sedangkan pada penelitian Wang, F *et al* (2020) dan Bai, J *et al* (2020) secara berurut menunjukkan bahwa median rentan waktu dari timbulnya gejala hingga terkonfirmasi yaitu 11 (7-15,3) hari dan 10 (6-14) hari. Berdasarkan waktu (bulan), ledakan kasus terkonfirmasi terjadi pada bulan Desember 2020 hingga Januari 2021. Hal tersebut disebabkan efek dari adanya libur panjang pada bulan Desember 2020 sehingga banyak masyarakat yang memanfaatkan momen tersebut melakukan perjalanan liburan atau membuat kegiatan-kegiatan yang menimbulkan kerumunan.

BAB V

PENUTUP

A. Kesimpulan

Berdasarkan hasil penelitian mengenai karakteristik epidemiologi kasus terkonfirmasi COVID-19 di Kota Palopo, maka dapat ditarik kesimpulan sebagai berikut :

1. Karakteristik epidemiologi berdasarkan orang :

- a) Berdasarkan usia, kasus terkonfirmasi COVID-19 di Kota Palopo berada pada kelompok usia 26-45 tahun (44,5%).
- b) Berdasarkan jenis kelamin, kasus terkonfirmasi COVID-19 di Kota Palopo sebagian besar berjenis kelamin perempuan (64,3%).
- c) Berdasarkan suku, kasus terkonfirmasi COVID-19 di Kota Palopo sebagian besar bersuku Bugis (68,7%)
- d) Berdasarkan agama, kasus terkonfirmasi COVID-19 di Kota Palopo sebagian besar beragama Islam (83,5%)
- e) Berdasarkan pendidikan, kasus terkonfirmasi COVID-19 di Kota Palopo sebagian besar tamat D4/S1 (35,7%).
- f) Berdasarkan jenis pekerjaan, kasus terkonfirmasi COVID-19 di Kota Palopo sebagian besar merupakan tenaga kesehatan (15,4%).
- g) Berdasarkan penghasilan, kasus terkonfirmasi COVID-19 di Kota Palopo sebagian besar berpenghasilan >Rp.3.103.800 (52,7%).
- h) Berdasarkan status pernikahan, kasus terkonfirmasi COVID-19 di Kota Palopo sebagian besar telah menikah (67,6%).
- i) Berdasarkan gejala, kasus terkonfirmasi COVID-19 di Kota Palopo sebagian besar memiliki gejala (63,2%). Dari 115 orang bergejala, gejala terbanyak yang dialami yaitu demam (61,7%).

- j) Berdasarkan komorbid, kasus terkonfirmasi COVID-19 di Kota Palopo sebagian besar tidak memiliki komorbid (71,4%). Hipertensi menjadi komorbid terbanyak pada responden yang memiliki komorbid yaitu sebesar 25%.
 - k) Berdasarkan riwayat pajanan, kasus terkonfirmasi COVID-19 di Kota Palopo sebagian besar memiliki riwayat kontak (76,9%) dengan kasus terkonfirmasi.
 - l) Berdasarkan status vaksinasi, kasus terkonfirmasi COVID-19 di Kota Palopo sebagian besar telah divaksin (50%).
 - m) Berdasarkan pengobatan alternatif, kasus terkonfirmasi COVID-19 di Kota Palopo sebagian besar mengkonsumsi buah dan sayur (76,4%) sebagai alternatif pengobatan.
2. Karakteristik epidemiologi berdasarkan tempat :
- a) Berdasarkan alamat, kasus terkonfirmasi COVID-19 tertinggi di Kecamatan Wara Kota Palopo berada pada Kelurahan Tompotikka (25,3%)
 - b) Berdasarkan tempat isolasi, kasus terkonfirmasi COVID-19 di Kota Palopo sebagian besar melakukan isolasi di rumah (46,7%).
3. Karakteristik epidemiologi berdasarkan waktu :
- a) Berdasarkan waktu onset-terkonfirmasi, kasus terkonfirmasi COVID-19 di Kota Palopo memiliki nilai median jarak onset ke terkonfirmasi 5 (2-8) hari.
 - b) Berdasarkan waktu terkonfirmasi-sembuh, kasus terkonfirmasi COVID-19 di Kota Palopo memiliki nilai median jarak terkonfirmasi ke sembuh 12 (8-14) hari.

B. Saran

Berdasarkan hasil penelitian mengenai karakteristik epidemiologi kasus terkonfirmasi COVID-19 di Kota Palopo, terdapat beberapa saran yang ditawarkan oleh peneliti :

1. Disarankan bagi kasus terkonfirmasi yang telah sembuh dari COVID-19 tetap harus selalu memantau dan mengevaluasi kesehatannya, dan masyarakat secara keseluruhan tetap waspada dengan selalu meningkatkan imun dan iman serta mematuhi protokol kesehatan.
2. Bagi Satgas COVID-19 agar dapat mengintensifkan kampanye 5M (Memakai masker, Mencuci tangan, Menjaga jarak, Menghindari kerumunan, dan Mengurangi mobilitas) melalui sosialisasi dan edukasi COVID-19.
3. Bagi pemerintah dan instansi terkait agar dapat lebih aktif melakukan skrining dan pengawasan serta memperketat pelaksanaan penerapan disiplin protokol kesehatan.
4. Bagi peneliti selanjutnya, sebaiknya melakukan analisis lanjutan untuk melihat keterkaitan hubungan antar variabel. Selain itu, dapat juga mengembangkan penelitian terkait faktor-faktor apa saja yang berpengaruh terhadap kejadian COVID-19.

DAFTAR PUSTAKA

- Adhikari, S. P., Meng, S., Wu, Y., Mao, Y., Ye, R., Wang, Q., & Zhou, H. (2020). A scoping review of 2019 Novel Coronavirus during the early outbreak period: Epidemiology, causes, clinical manifestation and diagnosis, prevention and control, 1–12. <https://doi.org/10.21203/rs.2.24474/v1>
- Aibak, K. (2015). *Fiqh Tradisi: Menyibak Keragaman dalam Keberagaman*.
- Akarsu, B., Canbay Özdemir, D., Ayhan Baser, D., Aksoy, H., Fidancı, İ., & Cankurtaran, M. (2021). While studies on COVID-19 vaccine is ongoing, the public's thoughts and attitudes to the future COVID-19 vaccine. *International Journal of Clinical Practice*, 75(4), 1–10. <https://doi.org/10.1111/ijcp.13891>
- Ali, S. (2015). Pengobatan Alternatif Dalam Perspektif Hukum Islam. *Al-'Adalah*, XII(4), 867–890.
- Arias Reyes, C., Carvajal Rodriguez, F., Poma Machicao, L., et al. (2021). Decreased incidence, virus transmission capacity, and severity of COVID-19 at altitude on the American continent. *PLoS ONE*, 16(3 March), 1–15. <https://doi.org/10.1371/journal.pone.0237294>
- Astuti, N. P., Nugroho, E. G. Z., Lattu, J. C., Potempu, I. R., & Swandana, D. A. (2021). Jurnal Keperawatan & Kebidanan Jurnal Keperawatan & Kebidanan. *Jurnal Keperawatan*, 13(1), 213–226.
- Badan Pusat Statistik Kota Palopo. (2020). *Kota Palopo Dalam Angka*
- Bai, J., Shi, F., Cao, J., et al. (2020). Correction to: The epidemiological characteristics of deaths with COVID-19 in the early stage of epidemic in Wuhan, China. *Global Health Research and Policy*, 5(1). <https://doi.org/10.1186/s41256-020-00184-x>.
- Biswas, M., Rahaman, S., Biswas, T. K., Haque, Z., & Ibrahim, B. (2021). Association of Sex, Age, and Comorbidities with Mortality in COVID-19 Patients: A Systematic Review and Meta-Analysis. *Intervirolgy*, 64(1), 36–47. <https://doi.org/10.1159/000512592>.
- Bonita, R., Beaglehole, R., & Kjellstrom, T. (2014). *Basic epidemiology*. *World Health Organization* (Second edition). <https://doi.org/10.1017/CBO9781139696951.003>
- Brachman, P. S., & Abrutyn, E. (2009). Bacterial infections of humans: Epidemiology and control. In *Bacterial Infections of Humans: Epidemiology and Control* (Issue 9). <https://doi.org/10.1007/978-0-387-09843-2> <https://www.ncbi.nlm.nih.gov/pmc/articles/PMC7176254/>.

- Cai, H. (2020). Sex difference and smoking predisposition in patients with COVID-19. *The Lancet Respiratory Medicine*, 8(4), e20. [https://doi.org/10.1016/S2213-2600\(20\)30117-X](https://doi.org/10.1016/S2213-2600(20)30117-X).
- Cascella M, Rajnik M, Cuomo A, et al. (2020). Features, Evaluation, and Treatment of Coronavirus (COVID-19). In: StatPearls [Internet]. Treasure Island (FL): StatPearls Publishing; 2021 Jan-. Available from: <https://www.ncbi.nlm.nih.gov/books/NBK554776/>.
- Castilla, J., Fresán, U., Trobajo-Sanmartín, C., & Guevara, M. (2021). Altitude and sars-cov-2 infection in the first pandemic wave in Spain. *International Journal of Environmental Research and Public Health*, 18(5), 1–9. <https://doi.org/10.3390/ijerph18052578>
- CDC. (2021). Symptoms of Coronavirus. [Internet]. [cited 2021 Maret 24]. Available from : <https://www.cdc.gov/coronavirus/2019-ncov/symptoms-testing/symptoms.html>.
- Chen, N., Zhou, M., Dong, X., et al. (2020). Articles Epidemiological and clinical characteristics of 99 cases of 2019 novel coronavirus pneumonia in Wuhan , China : a descriptive study, 6736(20), 1–7.
- Citroner, G. 2021. COVID-19 Symptoms Usually Show Up in This Order. [Internet]. [cited 2021 Agustus 20]. Available from : <https://www.healthline.com/health-news/covid-19-symptoms-usually-show-up-in-this-order>
- Clodia, C. (2021). Konsep Pendidikan Ibadah Thaharah Menurut Al-Ghazali dalam Kitab Ihya' Ulumuddin. Retrieved from [http://repository.iainbengkulu.ac.id/5571/1/Skripsi Cindi Clodia A.R.pdf](http://repository.iainbengkulu.ac.id/5571/1/Skripsi%20Cindi%20Clodia%20A.R.pdf)
- Cortis, D. (2020). On Determining the Age Distribution of COVID-19 Pandemic. *Frontiers in Public Health*, 8(May), 1–3. <https://doi.org/10.3389/fpubh.2020.00202>
- CSIS. (2021). Persepsi Masyarakat terhadap Kinerja Pemerintah Provinsi dan Efektivitas Penanganan Pandemi Covid-19 di DKI Jakarta dan DI Yogyakarta. [Internet]. [cited 2021 Maret 24]. Available from : <https://csis.or.id/download/>.
- Dahlan, Muhammad Sopiudin. (2017). Statistik untuk Kedokteran Dan Kesehatan: Deskriptif, Bivariat, Dan Multivariat (Edisi 6). Jakarta: Epidemiologi Indonesia
- Danuarto, Agung. (2021). Hadits Terkait Mati Syahid. [Internet]. [cited 2021 Oktober 16]. Available from : <https://suaramuhammadiyah.id/2021/02/03/hadits-terkait-mati-syahid/>
- Davies, N. G., Klepac, P., Liu, Y., et al. (2020). Age-dependent effects in the transmission and control of COVID-19 epidemics. *Nature Medicine*, 26(8), 1205–1211. <https://doi.org/10.1038/s41591-020-0962-9>

- Depkes RI. (2009). Kategori Umur menurut Depkes RI. [Internet]. [cited 2021 April 24]. Available from : <https://id.scribd.com/doc/151484440/Kategori-Umur-Menurut-Depkes-RI>
- Duhri, A. P., Jabbar, R., & Yunus, N. (2017). Karakteristik Pasien Konfirmasi COVID-19 di RSUD Lamadukkelleng Kabupaten Wajo (Tinjauan Paien Periode Maret-September 2020). *Journal of Chemical Information and Modeling*, 53(9), 21–25. Retrieved from <http://www.elsevier.com/locate/scp>
- Du, Y., Zhou, N., Zha, W., & Lv, Y. (2020). Hypertension is a clinically important risk factor for critical illness and mortality in COVID-19: A meta-analysis, (January).
- Elviani, R., Anwar, C., & Sitorus, R. J. (2021). Gambaran Usia Pada Kejadian Covid-19. *Jambi Medical Jurnal*, 9(2), 204–209.
- Elimian, K. O. (2021). Descriptive epidemiology of coronavirus disease 2019 in Nigeria , 27 February –, 289(June 2020).
- Fang, Y., Nie, Y., & Penny, M. (2020). Transmission dynamics of the COVID-19 outbreak and effectiveness of government interventions: A data-driven analysis. *Journal of Medical Virology*, 92(6), 645–659. <https://doi.org/10.1002/jmv.25750>
- Friis, R. H. (2010). Descriptive Epidemiology: Patterns of Disease - Person, Place, Time. In *Epidemiology 101* (pp. 65–88). California.
- Gannika, L., & Sembiring, E. (2020). Tingkat Pengetahuan dan Perilaku Pencegahan Coronavirus Disease 2019 (COVID-19) Pada Masyarakat Sulawesi Utara Lenny Gannika. *NERS: Jurnal Keperawatan*, 16(2), 83–89.
- Gaspar Manuel, Nicolas Lopez, & Francisco E. Parra-Bracamonte (2020). Clinical characteristics and risk factors for mortality of patients with COVID-19 in a large data set from Mexico. *Annals of Epidemiology*, 52(xxxx), 93–98.e2. <https://doi.org/10.1016/j.annepidem.2020.08.005>.
- Gennaro, F., Pizzol, D., Marotta, C., Antunes, M., Racalbutto, V., Veronese, N., & Smith, L. (2020). Coronavirus diseases (COVID-19) current status and future perspectives: A narrative review. *International Journal of Environmental Research and Public Health*, 17(8). <https://doi.org/10.3390/ijerph17082690>.
- Goudouris, E. S. (2020). Laboratory Diagnosis of COVID-19, (January).
- Gustini, K. (2015). Gambaran Pengetahuan Siswa-siswi Kelas XI tentang Penyakit Menular Seksual di SMA Negeri 24 Bandung. *Perpustakaan.Upi.Edu*, 30–38. Retrieved from file:///C:/Users/User/Downloads/Ta_JKR_1205962_Chapter3.pdf
- Handayani, D., Hadi, D. R., Isbaniah, F., Burhan, E., & Agustin, H. (2020). Penyakit Virus Corona 2019 Diah, 40(2).

- Hanifah, M. (2010). Hubungan Usia dan Tingkat Pendidikan Dengan Pengetahuan Wanita Usia 20-50 Tahun Tentang Periksa Payudara Sendiri (SADARI). *Skripsi*, 1–89.
- Hiironen, I., Saavedra-Campos, M., Panitz, J., Ma, T., Nsonwu, O., Charlett, A., & Oliver, I. (2020). Occupational exposures associated with being a COVID-19 case; evidence from three case-controls studies. *MedRxiv*, 2020.12.21.20248161. Retrieved from <http://medrxiv.org/content/early/2020/12/22/2020.12.21.20248161.abstract>
- Hoffmann, M., Kleine-Weber, H., Schroeder, S., Krüger, N., Herrler, T., Erichsen, S., & Pöhlmann, S. (2020). SARS-CoV-2 Cell Entry Depends on ACE2 and TMPRSS2 and Is Blocked by a Clinically Proven Protease Inhibitor. *Cell*, 181(2), 271–280.e8. <https://doi.org/10.1016/j.cell.2020.02.052>
- Huang, C., Wang, Y., & Li, X. (2020). Clinical features of patients infected with 2019 novel coronavirus in Wuhan, China. *The Lancet*, 395(January), 497–506.
- Ichsan, D. S., Hafid, F., & Ramadhan, K. (2021). Determinan Kesiediaan Masyarakat Menerima Vaksinasi Covid-19 di Sulawesi Tengah Determinants of Community Willingness to Receive Covid-19 Vaccination in Central Sulawesi Balai Pengawas Obat dan Makanan Kota Palu Poltekkes Kemenkes Palu, 15(1), 1–11.
- Ikawaty, R. (2020). Dinamika Interaksi Reseptor ACE2 dan SARS-CoV-2 Terhadap Manifestasi Klinis COVID-19. *Keluwih: Jurnal Kesehatan Dan Kedokteran*, 1(2), 70–76. <https://doi.org/10.24123/kesdok.v1i2.2869>.
- Imam An-Nawawi. (2011). *Syarah Shahih Muslim [14]: pembahasan pakaian dan perhiasan, adab, salam*. Jakarta: Pustaka Azzam.
- Kangdra, W. Y. (2021). *Karakteristik Klinis Dan Faktor Komorbid Pada Pasien Dalam Pengawasan (Pdp) Coronavirus Disease 2019 (Covid-19) Di Rs Mitra Medika Amplas (Vol. 2019)*.
- Khamis, F., Al Rashidi, B., Al-Zakwani, I., et al. (2020). Epidemiology of COVID-19 infection in Oman: Analysis of the first 1304 cases. *Oman Medical Journal*, 35(3), 1–4. <https://doi.org/10.5001/omj.2020.60>.
- Kementerian Kesehatan Republik Indonesia. (2020). *Pedoman dan Pencegahan Coronavirus Disease (COVID- 19) Revisi-5*. Jakarta Selatan.
- (2021). Media informasi resmi terkini penyakit infeksi emerging - COVID-19 Update 19 April 2021. [Internet]. [cited 2021 April 19]. Available from : <https://infeksiemerging.kemkes.go.id/>.
- Killian Meara. (2020). Greatest risk factors of mortality from COVID-19. University of Maryland School of Medicine.

- Lee, J. yeon, Hong, S. W., Hyun, M., et al. (2020). Epidemiological and clinical characteristics of coronavirus disease 2019 in Daegu, South Korea. *International Journal of Infectious Diseases*, 98, 462–466. <https://doi.org/10.1016/j.ijid.2020.07.017>.
- Li, Q., Guan, X., Wu, P., Wang, X., Zhou, L., Tong, Y., & Feng, Z. (2020). Early Transmission Dynamics in Wuhan, China, of Novel Coronavirus–Infected Pneumonia. *New England Journal of Medicine*, 382(13), 1199–1207. <https://doi.org/10.1056/nejmoa2001316>
- Mo, P., Xing, Y., Xiao, Y., Deng, L., Zhao, Q., Wang, H., & Zhang, Y. (2020). Clinical characteristics of refractory COVID-19 pneumonia in Wuhan, China. *Clinical Infectious Diseases : An Official Publication of the Infectious Diseases Society of America*, (Xx Xxxx), 3–8. <https://doi.org/10.1093/cid/ciaa270>
- Moreb, N. A., Albandary, A., Jaiswal, S., & Jaiswal, A. K. (2021). Fruits and vegetables in the management of underlying conditions for COVID-19 high-risk groups. *Foods*, 10(2), 1–20. <https://doi.org/10.3390/foods10020389>
- Mutambudzi, M., Niedwiedz, C., Macdonald, E. B., Leyland, A., Mair, F., Anderson, J., & Demou, E. (2021). Occupation and risk of severe COVID-19: Prospective cohort study of 120 075 UK Biobank participants. *Occupational and Environmental Medicine*, 78(5), 307–314. <https://doi.org/10.1136/oemed-2020-106731>
- Nada, Abdul Aziz bin Fathi As-Sayyid. (2007). *Ensiklopedi adab islam: menurut al-quran dan as-sunnah 2* (Jil. 2). Jakarta: Pustaka Imam Asy-Syaffii.
- Nelwan, J. E. (2020). Kejadian Corona Virus Disease 2019 berdasarkan Kepadatan Penduduk dan Ketinggian Tempat per Wilayah Kecamatan. *Journal of Public Health and Community Medicine*, 1(April), 32–45.
- Nguyen, L. H., Drew, D. A., Graham, M. S., et al. (2020). Risk of COVID-19 among front-line health-care workers and the general community: a prospective cohort study. *The Lancet Public Health*, 5(9), e475–e483. [https://doi.org/10.1016/S2468-2667\(20\)30164-X](https://doi.org/10.1016/S2468-2667(20)30164-X)
- Outbreak toolkit. (2017). [Internet]. [cited 2021 April 15]. Available from : <https://outbreaktools.ca/background/descriptive-epidemiology/>
- Paramita, S., Isnuwardana, R., Rahmadi, A., et al. (2020). Epidemiological characteristics of COVID-19 patients in Samarinda, East Kalimantan, Indonesia. *MedRxiv*, (June). <https://doi.org/10.1101/2020.07.10.20151175>.
- Parker, A., et al. (2021). How Covid-19 puts women at more risk than men in Gauteng. [Internet]. [cited 2021 Agustus 24]. Available from : <https://www.news24.com/w24/selfcare/wellness/mind/how-covid-19-puts-women-at-more-risk-than-men-in-gauteng-south-africa-20210104>

- Public Health England. (2020). Disparities in the risk and outcomes of COVID-19. *PHE Publications*, 89. Retrieved from <https://www.gov.uk/government/publications/covid-19-review-of-disparities-in-risks-and-outcomes>
- Ran, L., Chen, X., Wang, Y., Wu, W., Zhang, L., & Tan, X. (2020). Risk Factors of Healthcare Workers with Coronavirus Disease 2019: A Retrospective Cohort Study in a Designated Hospital of Wuhan in China. *Clinical Infectious Diseases*, 71(16), 2218–2221. <https://doi.org/10.1093/cid/ciaa287>
- Riyadi, R., & Larasaty, P. (2021). Faktor Yang Berpengaruh Terhadap Kepatuhan Masyarakat Pada Protokol Kesehatan Dalam Mencegah Penyebaran Covid-19. *Seminar Nasional Official Statistics*, 2020(1), 45–54. <https://doi.org/10.34123/semnasoffstat.v2020i1.431>
- Richardson, S., Hirsch, J. S., Narasimhan, et al. (2020). Presenting Characteristics, Comorbidities, and Outcomes among 5700 Patients Hospitalized with COVID-19 in the New York City Area. *JAMA - Journal of the American Medical Association*, 323(20), 2052–2059. <https://doi.org/10.1001/jama.2020.6775>
- Robards, J., Evandrou, M., Falkingham, J., & Vlachantoni, A. (2012). Marital status, health and mortality. *Maturitas*, 73(4), 295–299. <https://doi.org/10.1016/j.maturitas.2012.08.007>
- Rollins, D. M. (2007). Descriptive Studies: Person, Place, and Time. In *Epidemiology and Public Health* (pp. 1–32).
- Rozaliyani, A., Savitri, A. I., Setianingrum, F., et al. (2020). Factors Associated with Death in COVID-19 Patients in Jakarta, Indonesia: An Epidemiological Study. *Acta Medica Indonesiana*, 52(3), 246–254.
- Sahin, A. R. (2020). 2019 Novel Coronavirus (COVID-19) Outbreak: A Review of the Current Literature. *Eurasian Journal of Medicine and Oncology*, 4(1), 1–7. <https://doi.org/10.14744/ejmo.2020.12220>
- Sasongko, A. (2018). Islam itu bersih. [Internet]. [cited 2021 April 15]. Available from :<https://republika.co.id/berita/dunia-islam/hikmah/18/11/29/piwyf313-islam-itu-bersih>
- Schiffrin, E. L., Flack, J. M., Ito, S., Muntner, P., & Webb, R. C. (2020). Hypertension and COVID-19, 33(May), 373–374. <https://doi.org/10.1093/ajh/hpaa057>
- Shibata, S., Arima, H., Asayama, K., et al. (2020). Hypertension and related diseases in the era of COVID-19: a report from the Japanese Society of Hypertension Task Force on COVID-19. *Hypertension Research*, 43(10), 1028–1046. <https://doi.org/10.1038/s41440-020-0515-0>
- Suardana, I. W. (2015). *Penyakit Menular dari Hewan ke Manusia. Pt Kanisius*.

- Subarkah, M. (2020). Teladan Nabi Muhammad Mencegah Wabah. [Internet]. [cited 2021 April 15]. Available from : <https://republika.co.id/berita/q7hqrm385/teladan-nabi-muhammad-mencegah-wabah>
- Sulsel Tanggap Covid-19. [Internet]. [cited 2021 April 19]. Available from : <https://covid19.sulselprov.go.id/>.
- Susilo, A., Rumende, C., Pitoyo, C., et al. (2020). Coronavirus Disease 2019 : Tinjauan Literatur Terkini Coronavirus Disease 2019 : Review of Current Literatures, 7(1), 45–67.
- Syamsidar. (2020). Doa Sebagai Metode Pengobatan Psikoterapi Islam. *Al-Din: Jurnal Dakwah dan Sosial Keagamaan*, 6(2). <https://doi.org/10.35673/ajdsk.v6i2.1132>
- Taylor, A. N., Cullinan, P., Blanc, P., & Pickering, A. (2016). *Principles of Epidemiology in Public Health Practice. Centers for Disease Control and Prevention (CDC)* (Third edition). Atlanta, Georgia 30333. <https://doi.org/10.1201/9781315381848>
- Ubaidah, H. H. (2014). *Kajian hadis tematik seputar bersin: perspektif ilmu medis*.
- Vermonte, P., & Wicaksono, T. (2020). Karakteristik dan Persebaran COVID-19 di Indonesia : Temuan Awal, (April), 1–12.
- Walter, L. A., & McGregor, A. J. (2020). Sex- And gender-specific observations and implications for COVID-19. *Western Journal of Emergency Medicine*, 21(3), 507–509. <https://doi.org/10.5811/westjem.2020.4.47536>
- Wang, F., Cao, J., Yu, Y., et al. (2020). Epidemiological characteristics of patients with severe COVID-19 infection in Wuhan, China: Evidence from a retrospective observational study. *International Journal of Epidemiology*, 49(6), 1940–1950. <https://doi.org/10.1093/ije/dyaa180>
- Wayne, W. (2017). *Descriptive Epidemiology – Characteristics of Person, Place, and Time. Boston of University School of Public Health*. https://sphweb.bumc.bu.edu/otlt/mphmodules/ep/ep713_descriptiveepi/ep713_descriptiveepi_print.html
- Whang Zou. (2020). Buku panduan Pencegahan Coronavirus.
- WHO. (2020). Modes of transmission of virus causing COVID-19: implications for IPC precaution recommendations. [Internet]. [cited 2021 Maret 24]. Available from : <https://www.who.int/news-room/commentaries/detail/modes-of-transmission-of-virus-causing-covid-19-implications-for-ipc-precaution-recommendations>.
- (2021). Weekly epidemiological update on COVID-19 – 13 April 2021. [Internet]. [cited 2021 April 19]. Available from :

<https://www.who.int/publications/m/item/weekly-epidemiological-update-on-covid-19-23-march-2021>.

- Wijaya, A. A., & Siswanto, Y. (2021). Gambaran Determinan Host Pada Penderita COVID-19 Di Kabupaten Tegal, 3(2), 6.
- Wong, J., Chaw, L., Koh, W. C., et al. (2020). Epidemiological investigation of the first 135 COVID-19 cases in Brunei: Implications for surveillance, control, and travel restrictions. *American Journal of Tropical Medicine and Hygiene*, 103(4), 1608–1613. <https://doi.org/10.4269/ajtmh.20-0771>.
- Worldometers Active Cases. [Internet]. [cited 2021 April 19]. Available from : <https://www.worldometers.info/coronavirus/>.
- Wu C, Chen X, Cai Y, et al. (2020). Risk factors associated with acute respiratory distress syndrome and death in patients with coronavirus disease 2019 pneumonia in Wuhan, China. *JAMA Intern Med* 2020
- Xu, X., Chen, P., Wang, J., et al. (2020). Evolution of the novel coronavirus from the ongoing Wuhan outbreak and modeling of its spike protein for risk of human transmission. *Science China Life Sciences*, 63(3), 457–460.
- Yilmazkuday, H. (2021). Stay-at-home works to fight against COVID-19: International evidence from Google mobility data. *Journal of Human Behavior in the Social Environment*, 31(1–4), 210–220. <https://doi.org/10.1080/10911359.2020.1845903>
- Yuliana. (2020). Wellness and healthy magazine, 2(February), 187–192.
- Zhang, H., Penninger, J. M., Li, Y., Zhong, N., & Slutsky, A. S. (2020). Angiotensin-converting enzyme 2 (ACE2) as a SARS-CoV-2 receptor: molecular mechanisms and potential therapeutic target. *Intensive Care Medicine*, 46(4), 586–590. <https://doi.org/10.1007/s00134-020-05985-9>.
- Zhou, F., Yu, T., Du, R., Fan, G., Liu, Y., Liu, Z., & Cao, B. (2020). Clinical course and risk factors for mortality of adult inpatients with COVID-19 in Wuhan, China: a retrospective cohort study. *The Lancet*, 395(10229), 1054–1062. [https://doi.org/10.1016/S0140-6736\(20\)30566-3](https://doi.org/10.1016/S0140-6736(20)30566-3)
- Zhu, N., Zhang, D., Wang, W., et al. (2020). A Novel Coronavirus from Patients with Pneumonia in China, 2019. *The New England Journal of Medicine*, 382(8), 727–733. <https://doi.org/10.1056/NEJMoa2001017>.

LAMPIRAN-LAMPIRAN



UNIVERSITAS ISLAM NEGERI
ALAUDDIN
M A K A S S A R

Lampiran 1

Informed Consent

FORMULIR PERSETUJUAN MENGIKUTI PENELITIAN
SETELAH MENDAPAT PENJELASAN

Saya yang bertanda tangan di bawah ini:

Nama (inisial) :
Usia :
Alamat :
Agama :
Pekerjaan :
No. Hp/WA :

Dengan ini menyatakan telah mendapat penjelasan dari peneliti tentang penelitian Karakteristik Epidemiologi Kasus Konfirmasi COVID-19 Di Kota Palopo. Maka dengan ini saya secara sukarela dan tanpa paksaan menyatakan bersedia ikut serta dalam penelitian tersebut.

Demikian surat pernyataan ini untuk dapat dipergunakan seperlunya.

UNIVERSITAS ISLAM NEGERI
ALAUDDIN
M A K A S S A R
Palopo, 2021
Informan

()

Lampiran 2



**KUESIONER PENELITIAN
KARAKTERISTIK EPIDEMIOLOGI
KASUS KONFIRMASI COVID-19 DI KOTA PALOPO**

A. Karakteristik berdasarkan Orang	
Nama :	Umur :
Jenis kelamin: <input type="checkbox"/> Laki-laki <input type="checkbox"/> Perempuan	
Suku : <input type="checkbox"/> Bugis <input type="checkbox"/> Toraja <input type="checkbox"/> Makassar <input type="checkbox"/> Lainnya (sebutkan),....	Pendidikan : <input type="checkbox"/> Tidak/Belum sekolah <input type="checkbox"/> Tamat SLTA/MA <input type="checkbox"/> Tidak tamat SD/MI <input type="checkbox"/> Tamat D1/D2/D3 <input type="checkbox"/> Tamat SD/MI <input type="checkbox"/> Tamat D4/S1 <input type="checkbox"/> Tamat SLTP/MTs <input type="checkbox"/> Tamat S2/S3
Agama : <input type="checkbox"/> Islam <input type="checkbox"/> Hindu <input type="checkbox"/> Protestan <input type="checkbox"/> Buddha <input type="checkbox"/> Katolik <input type="checkbox"/> Lainnya (sebutkan),	Pekerjaan : <input type="checkbox"/> Tenaga kesehatan <input type="checkbox"/> IRT <input type="checkbox"/> Pegawai swasta <input type="checkbox"/> Pelajar <input type="checkbox"/> BUMN/BUMD <input type="checkbox"/> Pensiunan <input type="checkbox"/> TNI/POLRI <input type="checkbox"/> Tidak bekerja <input type="checkbox"/> ASN <input type="checkbox"/> Lainnya (sebutkan), ...
Penghasilan : <input type="checkbox"/> Belum/tidak berpenghasilan <input type="checkbox"/> ≤ Rp.3.103.800 <input type="checkbox"/> > Rp.3.103.800	Status pernikahan : <input type="checkbox"/> Belum menikah <input type="checkbox"/> Menikah <input type="checkbox"/> Bercerai
Gejala : <input type="checkbox"/> Demam <input type="checkbox"/> Nyeri otot <input type="checkbox"/> Batuk <input type="checkbox"/> Mual/muntah <input type="checkbox"/> Pilek <input type="checkbox"/> Nyeri perut <input type="checkbox"/> Sakit tenggorokan <input type="checkbox"/> Diare <input type="checkbox"/> Sesak napas <input type="checkbox"/> Tidak ada <input type="checkbox"/> Sakit kepala <input type="checkbox"/> Lainnya, <input type="checkbox"/> Malaise (lemah)	Komorbid : <input type="checkbox"/> Hipertensi <input type="checkbox"/> Gangguan imun <input type="checkbox"/> Diabetes <input type="checkbox"/> Liver <input type="checkbox"/> Penyakit jantung <input type="checkbox"/> Tumor/kanker <input type="checkbox"/> Penyakit paru <input type="checkbox"/> Tidak ada <input type="checkbox"/> Penyakit ginjal <input type="checkbox"/> Lainnya (sebutkan),

Riwayat pajanan	
P1. Dalam 2 minggu terakhir sebelum sakit atau dinyatakan positif COVID-19, apakah memiliki riwayat perjalanan dari area transmisi lokal?	<input type="checkbox"/> Ya <input type="checkbox"/> Tidak
P2. Dalam 2 minggu terakhir sebelum sakit atau dinyatakan positif COVID-19, apakah memiliki riwayat tinggal di area transmisi lokal?	<input type="checkbox"/> Ya <input type="checkbox"/> Tidak
P3. Dalam 2 minggu terakhir sebelum sakit atau dinyatakan positif COVID-19, apakah pernah kontak dengan teman, kenalan, keluarga, atau tetangga yang diduga atau memiliki gejala-gejala atau positif COVID-19? Tanggal kontak terakhir Hubungan Tempat interaksi _____ _____ _____ _____	<input type="checkbox"/> Ya <input type="checkbox"/> Tidak
P4. Dalam 2 minggu terakhir sebelum sakit atau dinyatakan positif COVID-19, apakah pernah mengikuti suatu acara (pertemuan, hajatan, dsb) yang dihadiri oleh banyak orang? Tanggal acara Lokasi Jenis acara _____ _____ _____	<input type="checkbox"/> Ya <input type="checkbox"/> Tidak
P5. Dalam 2 minggu terakhir sebelum sakit atau dinyatakan positif COVID-19, apakah pernah bepergian ke tempat ramai/fasilitas publik (gedung pertemuan, fasilitas kesehatan, pasar, bank, dsb)? Tanggal berkunjung Nama tempat _____ _____	<input type="checkbox"/> Ya <input type="checkbox"/> Tidak
P6. Apakah Anda bekerja di fasilitas pelayanan kesehatan?	<input type="checkbox"/> Ya <input type="checkbox"/> Tidak → Ke P8
P7. Apakah Anda seorang dokter/perawat/bidan?	<input type="checkbox"/> Ya <input type="checkbox"/> Tidak

<p>P8. Sebelum positif COVID-19, apakah Anda memiliki kelompok kasus positif di tempat kerja?</p>	<input type="checkbox"/> Ya <input type="checkbox"/> Tidak
<p>P9. Sebelum positif COVID-19, apakah Anda memiliki kelompok kasus positif di lingkungan keluarga?</p> <p> <input type="checkbox"/> Tidak <input type="checkbox"/> Ya, tinggal serumah <input type="checkbox"/> Ya, tidak tinggal serumah </p>	
<p>P10. Menurut dugaan terbesar Anda, dimanakah Anda tertular COVID-19?</p> <p> <input type="checkbox"/> Rumah <input type="checkbox"/> Tempat umum (gedung pertemuan, pasar, bank, dsb) <input type="checkbox"/> Tempat layanan kesehatan <input type="checkbox"/> Tempat kerja </p>	
<p>P11. Menurut Anda, bagaimana Anda bisa tertular COVID-19?</p> <p> <input type="checkbox"/> Kontak dengan anggota keluarga <input type="checkbox"/> Kontak dengan rekan kerja <input type="checkbox"/> Kontak dengan orang lain di tempat umum </p>	
<p>Vaksin</p>	
<p>P12. Seberapa percayakah Anda terhadap kemanjuran vaksin untuk pencegahan COVID-19?</p> <p> <input type="checkbox"/> Sangat percaya <input type="checkbox"/> Kurang percaya <input type="checkbox"/> Cukup percaya <input type="checkbox"/> Tidak percaya </p>	
<p>P13. Apakah Anda bersedia mengikuti program vaksinasi COVID-19?</p> <p> <input type="checkbox"/> Tidak bersedia <input type="checkbox"/> Bersedia <input type="checkbox"/> Sudah vaksin </p>	
<p>P14. Jika tidak bersedia, apa alasan Anda tidak bersedia untuk divaksin COVID-19?</p> <p> <input type="checkbox"/> Belum yakin kualitasnya <input type="checkbox"/> Menimbulkan efek samping <input type="checkbox"/> Belum teruji <input type="checkbox"/> Ragu kehalalan <input type="checkbox"/> Belum aman <input type="checkbox"/> Lainnya, sebutkan.... </p>	
<p>Pengobatan alternatif</p>	
<p>P15. Apa usaha yang Anda lakukan saat itu untuk sembuh dari COVID-19?</p>	
<p>a. Olahraga</p>	<input type="checkbox"/> Ya <input type="checkbox"/> Tidak
<p>b. Berjemur pagi</p>	<input type="checkbox"/> Ya <input type="checkbox"/> Tidak

c. Konsumsi buah & sayur		<input type="checkbox"/> Ya <input type="checkbox"/> Tidak			
d. Alternatif herbal		<input type="checkbox"/> Ya, sebutkan.... <input type="checkbox"/> Tidak			
e. Perbanyak doa		<input type="checkbox"/> Ya, sebutkan.... <input type="checkbox"/> Tidak			
B. Karakteristik berdasarkan Tempat					
Alamat (domisili)	Jalan/blok :	Tempat isolasi : <input type="checkbox"/> RS <input type="checkbox"/> Hotel COVID <input type="checkbox"/> Rumah			
	RT/RW :				
	Kelurahan :				
C. Karakteristik berdasarkan Waktu					
Tanggal					
Kontak terakhir	Onset	Swab	Terkonfirmasi	Isolasi/masuk RS	Sembuh
...../...../...../...../...../...../...../...../...../...../...../...../.....

Lampiran 3 :

Hasil uji validitas dan reliabilitas

A. Validitas

1. Riwayat pajanan

No.	Item Pertanyaan	< 0.05	>0.316
1.	P1. Dalam 2 minggu terakhir sebelum sakit atau dinyatakan positif COVID-19, apakah Anda memiliki riwayat perjalanan dari wilayah yang memiliki kasus COVID-19?	0.001	0.513
2.	P2. Dalam 2 minggu terakhir sebelum sakit atau dinyatakan positif COVID-19, apakah Anda memiliki riwayat tinggal di wilayah yang memiliki kasus COVID-19?	0.000	0.675
3.	P3. Dalam 2 minggu terakhir sebelum sakit atau dinyatakan positif COVID-19, apakah pernah kontak dengan teman, kenalan, keluarga, atau tetangga yang diduga atau memiliki gejala-gejala atau positif COVID-19?	0.007	0.423
4.	P5. Dalam 2 minggu terakhir sebelum sakit atau dinyatakan positif COVID-19, apakah pernah bepergian ke tempat ramai/fasilitas publik (gedung pertemuan, fasilitas kesehatan, pasar, bank, dsb)?	0.019	0.375
5.	P6. Apakah Anda bekerja di fasilitas pelayanan kesehatan?	0.000	0.821
6.	P7. Jika ya, apakah Anda seorang dokter/perawat/bidan?	0.000	0.821
7.	P8. Sebelum positif COVID-19, apakah Anda memiliki kelompok kasus positif di tempat kerja?	0.000	0.878
8.	P9. Sebelum positif COVID-19, apakah Anda memiliki kelompok kasus positif di lingkungan keluarga?	0.001	0.528
9.	P10. Menurut dugaan terbesar Anda, dimanakah Anda tertular COVID-19?	0.000	0.802
10.	P11. Menurut Anda, bagaimana Anda bisa tertular COVID-19?	0.000	0.644

2. Vaksin

No.	Item Pertanyaan	< 0.05	>0.316
1.	P12. Seberapa percayakah Anda terhadap kemanjuran vaksin untuk pencegahan COVID-19?	0.021	0.367
2.	P13. Apakah Anda bersedia mengikuti program vaksinasi COVID-19?	0.000	0.947
3.	P14. Jika tidak bersedia, apa alasan Anda tidak bersedia untuk divaksin COVID-19?	0.000	0.862

3. Pengobatan alternatif

No.	Item Pertanyaan	< 0.05	>0.316
1.	P15a. Usaha yang dilakukan untuk sembuh : Olahraga	0.000	0.674
2.	P15b. Berjemur pagi	0.000	0.656
3.	P15c. Konsumsi buah dan sayur	0.000	0.542
4.	P15d. Alternatif herbal	0.000	0.601
5.	P15e. Perbanyak doa	0.000	0.688

B. Reliabilitas

1. Riwayat pajanan

Cronbach's Alpha	N of Items
,851	10

2. Vaksin

Cronbach's Alpha	N of Items
,649	3

3. Pengobatan alternatif

Cronbach's Alpha	N of Items
,623	5

Reliability Statistics gabungan

Cronbach's Alpha	N of Items
,789	18

Lampiran 4 :

Master Tabel

Responden	Usia	JK	Suku	Agama	Pendidikan	Pekerjaan	Penghasilan	Status pernikahan
1	45	1	1	1	7	2	3	2
2	49	1	3	1	7	5	3	2
3	48	2	1	1	7	6	1	2
4	18	2	1	1	5	7	1	1
5	14	1	1	1	3	7	1	1
6	75	2	1	1	5	9	1	3
7	37	2	1	1	6	1	3	2
8	37	1	1	1	7	4	3	2
9	5	2	1	1	1	9	1	1
10	55	1	1	1	5	10	2	2
11	41	2	1	1	7	5	2	2
12	63	2	1	1	5	6	2	2
13	24	2	1	1	7	5	2	1
14	18	2	1	1	5	7	1	1
15	51	1	1	1	5	2	3	2
16	50	1	3	1	7	10	3	2
17	47	2	1	1	7	5	3	2
18	51	1	3	1	7	10	3	2
19	46	2	1	1	5	6	1	2
20	24	2	3	1	7	9	1	1
21	16	2	3	1	4	7	1	1
22	20	2	3	1	5	7	1	1
23	70	1	1	1	7	8	3	3
24	41	2	1	1	7	5	3	1
25	66	2	1	1	7	8	3	3
26	10	2	1	1	2	7	1	1
27	39	2	1	1	7	1	3	2
28	45	2	2	2	4	10	2	2
29	51	2	1	1	7	5	3	2
30	63	1	2	2	6	8	3	2
31	51	2	2	2	5	6	1	2
32	23	1	2	2	7	2	3	1
33	13	1	2	2	3	7	1	1
34	20	2	2	2	5	7	1	1
35	65	2	2	1	6	8	3	2
36	23	2	2	2	7	2	3	1

37	24	2	4	1	6	2	3	1
38	30	2	1	1	6	1	3	1
39	64	2	1	1	6	1	3	2
40	48	2	1	1	7	5	3	2
41	15	1	1	1	3	7	1	1
42	45	1	1	1	7	5	3	2
43	43	1	1	1	5	10	3	2
44	47	2	1	1	5	10	3	2
45	7	1	1	1	2	7	1	1
46	32	2	1	1	5	2	2	2
47	41	1	1	1	7	2	3	2
48	31	2	1	1	7	5	3	2
49	44	1	3	1	5	4	3	2
50	43	2	1	1	7	1	3	2
51	54	1	1	1	8	1	3	2
52	39	2	1	1	7	6	1	2
53	52	1	1	1	5	2	3	2
54	60	2	2	1	4	10	3	2
55	73	2	1	1	3	9	1	3
56	24	2	1	1	6	1	2	2
57	22	2	1	1	5	7	1	1
58	52	2	1	1	5	10	3	2
59	16	2	1	1	4	7	1	1
60	33	1	1	1	5	4	3	2
61	22	2	1	1	5	7	1	1
62	43	2	2	1	5	6	1	2
63	49	2	1	1	5	10	2	3
64	29	2	1	1	7	1	2	1
65	13	2	1	1	4	7	1	1
66	48	2	1	1	5	6	1	2
67	73	2	1	1	4	9	1	2
68	56	1	1	1	7	10	3	2
69	55	2	1	1	7	10	3	2
70	76	1	1	1	5	9	1	2
71	37	2	1	1	5	6	1	2
72	14	2	1	1	3	7	1	1
73	14	1	1	1	3	7	1	1
74	25	2	1	1	7	4	3	2
75	26	1	1	1	7	4	3	2
76	37	1	1	1	7	4	3	2
77	31	2	2	1	6	1	2	2

78	11	1	1	1	3	7	1	1
79	8	2	1	1	2	7	1	1
80	59	2	1	1	2	6	1	2
81	24	1	1	1	6	5	3	1
82	55	1	2	2	5	4	3	2
83	52	2	2	2	5	6	1	2
84	39	1	1	1	5	4	3	2
85	35	2	1	1	6	1	2	2
86	64	1	1	1	7	10	2	2
87	38	2	1	1	6	1	3	2
88	61	2	2	1	5	6	1	2
89	34	2	1	1	7	3	3	2
90	36	2	1	1	8	5	3	2
91	32	2	3	1	7	2	3	2
92	37	1	1	1	7	4	3	2
93	30	1	1	1	5	2	3	1
94	31	2	1	1	7	1	3	2
95	50	1	1	1	5	10	3	2
96	48	2	1	1	5	10	3	2
97	68	2	1	1	4	9	1	2
98	17	1	1	1	4	7	1	1
99	53	2	1	1	5	2	2	2
100	31	2	1	1	5	2	2	2
101	25	2	1	1	7	2	2	2
102	64	1	1	1	5	8	3	2
103	30	2	2	2	7	1	2	1
104	29	2	1	1	7	6	1	2
105	9	2	1	1	2	7	1	1
106	6	1	1	1	1	9	1	1
107	4	2	1	1	1	9	1	1
108	31	1	1	1	5	9	1	1
109	47	1	3	1	5	5	3	2
110	38	2	1	1	7	2	3	2
111	8	1	1	1	2	7	1	1
112	48	2	1	1	5	5	3	2
113	78	2	1	1	3	9	1	2
114	30	2	1	1	7	3	3	2
115	33	2	1	1	6	1	2	2
116	42	1	1	1	5	10	2	2
117	55	1	2	2	5	2	3	2
118	30	2	1	1	7	2	3	1

119	36	2	1	1	6	1	3	2
120	31	2	6	2	7	6	1	2
121	31	1	6	2	7	2	3	2
122	4	2	6	2	1	9	1	1
123	37	1	1	1	7	10	3	2
124	27	2	1	1	7	6	1	2
125	26	1	8	1	6	5	3	2
126	25	2	8	1	6	5	3	2
127	51	2	2	1	5	10	2	2
128	16	1	2	1	4	7	1	1
129	32	2	1	1	5	6	1	2
130	69	2	1	1	5	9	1	2
131	62	1	2	2	3	9	1	2
132	27	2	2	2	6	1	2	2
133	50	2	1	1	6	1	3	2
134	24	2	1	1	6	1	2	1
135	51	2	1	1	6	1	3	2
136	43	2	1	1	7	6	1	2
137	42	2	1	1	6	1	3	2
138	41	2	1	1	7	1	3	2
139	31	2	2	3	7	1	3	2
140	25	2	5	1	6	1	2	1
141	32	1	5	1	7	3	3	2
142	36	1	1	1	5	2	3	2
143	60	2	7	5	6	10	3	2
144	32	1	7	5	5	10	3	1
145	43	1	1	1	7	5	3	2
146	30	1	1	1	7	10	3	2
147	26	2	1	1	7	3	3	1
148	39	2	1	1	5	6	1	2
149	15	2	1	1	4	7	1	1
150	13	2	1	1	3	7	1	1
151	47	2	2	1	5	2	2	2
152	24	1	3	1	6	5	3	1
153	27	2	1	1	7	1	3	1
154	32	2	1	1	5	6	1	2
155	31	1	1	1	7	4	3	2
156	28	1	2	2	5	2	2	1
157	40	1	2	1	5	4	3	2
158	56	2	7	5	4	10	3	2
159	27	2	1	1	7	2	3	1

160	27	1	1	1	7	2	3	2
161	24	1	2	2	6	1	3	1
162	60	2	1	1	5	6	1	2
163	39	2	1	1	7	5	3	2
164	27	1	1	1	7	2	3	1
165	22	2	2	1	5	7	1	1
166	30	2	2	2	7	6	1	2
167	32	1	2	2	7	3	3	2
168	32	2	2	2	7	2	3	2
169	60	2	2	2	5	6	1	2
170	58	1	7	2	5	10	3	2
171	55	2	7	2	4	6	1	2
172	28	2	7	2	5	10	3	1
173	39	1	1	1	7	5	3	1
174	43	2	2	1	7	1	2	2
175	45	2	1	1	5	6	1	2
176	58	1	7	2	5	10	3	2
177	45	1	1	1	7	5	3	2
178	66	2	1	1	5	9	3	2
179	29	2	2	1	6	1	3	2
180	30	2	1	1	6	1	3	2
181	35	1	1	1	7	10	3	2
182	35	2	1	1	7	5	3	2

UNIVERSITAS ISLAM NEGERI
ALAUDDIN
 M A K A S S A R

G0	G1	G2	G3	G4	G5	G6	G7	G8	G9	G10	G11	GL	K0	K1	K2	K3	K4	K5	K6	K7	K8	KL	P1	P2
2	2	1	2	2	2	2	2	2	2	2	2	1	2	2	2	2	2	2	2	2	2	0	2	2
2	2	2	2	2	2	2	2	2	2	2	2	1	1	2	2	2	2	2	2	2	2	0	1	1
1	2	2	2	2	2	2	2	2	2	2	2	0	1	2	2	2	2	2	2	2	2	0	1	1
1	2	2	2	2	2	2	2	2	2	2	2	0	1	2	2	2	2	2	2	2	2	0	1	1
1	2	2	2	2	2	2	2	2	2	2	2	0	1	2	2	2	2	2	2	2	2	0	1	1
2	1	2	2	2	2	2	2	2	2	2	2	00	1	2	2	2	2	2	2	2	2	0	1	1
1	2	2	2	2	2	2	2	2	2	2	2	0	1	2	2	2	2	2	2	2	2	0	1	1
1	2	2	2	2	2	2	2	2	2	2	2	0	1	2	2	2	2	2	2	2	2	0	1	1
1	2	2	2	2	2	2	2	2	2	2	2	0	1	2	2	2	2	2	2	2	2	0	1	1
2	2	1	2	2	2	2	2	2	2	2	2	00	2	2	1	2	2	2	2	2	2	00	1	1
2	1	2	2	2	1	1	2	2	1	1	2	00	2	2	2	2	2	2	2	2	2	0	1	1
2	1	1	2	2	2	2	2	1	2	2	2	00	2	1	2	2	2	2	2	2	2	00	1	1
1	2	2	2	2	2	2	2	2	2	2	2	0	1	2	2	2	2	2	2	2	2	0	1	1
1	2	2	2	2	2	2	2	2	2	2	2	0	1	2	2	2	2	2	2	2	2	0	1	1
2	1	2	2	1	2	2	1	2	2	2	2	00	2	2	2	2	2	2	2	2	2	4	2	2
2	1	1	1	2	2	2	1	2	2	2	2	00	1	2	2	2	2	2	2	2	2	0	1	1
2	1	2	2	2	2	2	1	2	2	2	2	00	1	2	2	2	2	2	2	2	2	0	1	1
2	1	1	2	2	1	2	1	2	2	1	2	00	2	2	2	2	1	2	2	2	2	00	2	2
2	1	2	2	1	2	1	1	2	1	2	1	00	2	2	2	2	2	2	2	2	2	4	1	1
1	2	2	2	2	2	2	2	2	2	2	2	0	1	2	2	2	2	2	2	2	2	0	1	1
1	2	2	2	2	2	2	2	2	2	2	2	0	1	2	2	2	2	2	2	2	2	0	1	1
1	2	2	2	2	2	2	2	2	2	2	2	0	1	2	2	2	2	2	2	2	2	0	1	1
2	2	2	2	2	2	2	1	2	2	2	2	00	2	2	1	2	2	2	2	2	2	00	1	1

1	2	2	2	2	2	2	2	2	2	2	2	0	1	2	2	2	2	2	2	2	2	0	1	1	
1	2	2	2	2	2	2	2	2	2	2	2	0	2	2	1	2	2	2	2	2	2	1	00	1	1
1	2	2	2	2	2	2	2	2	2	2	2	0	1	2	2	2	2	2	2	2	2	2	0	1	1
2	1	2	2	2	2	2	2	2	2	2	2	00	1	2	2	2	2	2	2	2	2	2	0	1	1
2	1	1	1	2	1	2	1	1	2	2	2	1	2	2	2	2	2	2	2	2	2	2	0	1	1
2	2	2	2	2	2	1	2	2	1	1	2	00	2	2	2	2	2	1	2	2	2	2	00	1	1
1	2	2	2	2	2	2	2	2	2	2	2	0	2	2	2	1	2	2	2	2	2	2	00	1	1
2	2	2	2	2	2	2	2	2	2	2	2	1	1	2	2	2	2	2	2	2	2	2	0	1	1
2	2	2	2	2	2	2	2	2	2	2	2	1	1	2	2	2	2	2	2	2	2	2	0	1	1
1	2	2	2	2	2	2	2	2	2	2	2	0	1	2	2	2	2	2	2	2	2	2	0	1	1
1	2	2	2	2	2	2	2	2	2	2	2	0	1	2	2	2	2	2	2	2	2	2	0	1	1
2	1	1	2	1	2	2	1	1	2	2	1	00	2	2	2	2	2	2	2	2	2	2	4	1	1
2	1	1	1	1	2	2	1	2	2	2	2	1	2	2	2	2	2	2	2	2	2	2	4	1	1
2	1	2	2	2	2	2	1	1	2	2	1	00	1	2	2	2	2	2	2	2	2	2	0	2	1
1	2	2	2	2	2	2	2	2	2	2	2	0	1	2	2	2	2	2	2	2	2	2	0	1	1
1	2	2	2	2	2	2	2	2	2	2	2	0	1	2	2	2	2	2	2	2	2	2	0	1	1
2	2	1	2	2	2	2	2	2	2	2	2	1	1	2	2	2	2	2	2	2	2	2	0	2	1
2	2	2	2	2	2	2	2	2	2	2	2	1	1	2	2	2	2	2	2	2	2	2	0	1	1
2	1	1	2	2	1	1	1	1	1	2	1	00	1	2	2	2	2	2	2	2	2	2	0	2	2
2	1	1	1	2	2	2	1	2	2	2	1	00	2	2	1	2	2	2	2	2	2	2	00	2	2
1	2	2	2	2	2	2	2	2	2	2	2	0	2	2	1	2	2	2	2	2	2	2	00	2	2
1	2	2	2	2	2	2	2	2	2	2	2	0	1	2	2	2	2	2	2	2	2	2	0	1	1
2	1	1	2	1	1	1	1	2	1	1	2	00	2	1	2	2	1	2	2	2	2	2	00	1	1
2	2	2	2	2	2	2	2	2	2	2	2	1	1	2	2	2	2	2	2	2	2	2	0	1	1
2	1	1	2	2	1	2	1	2	2	2	1	00	2	2	1	2	2	2	2	2	2	2	00	1	1

1	2	2	2	2	2	2	2	2	2	2	2	0	1	2	2	2	2	2	2	2	2	0	1	1
1	2	2	2	2	2	2	2	2	2	2	2	0	1	2	2	2	2	2	2	2	2	0	1	1
1	2	2	2	2	2	2	2	2	2	2	2	0	2	2	2	2	2	2	2	2	2	3	1	1
1	2	2	2	2	2	2	2	2	2	2	2	0	2	2	2	2	2	2	2	2	2	3	1	1
1	2	2	2	2	2	2	2	2	2	2	2	0	1	2	2	2	2	2	2	2	2	0	1	1
1	2	2	2	2	2	2	2	2	2	2	2	0	1	2	2	2	2	2	2	2	2	0	1	1
1	2	2	2	2	2	2	2	2	2	2	2	0	1	2	2	2	2	2	2	2	2	0	1	1
2	2	2	2	2	2	2	2	2	2	2	2	12	1	2	2	2	2	2	2	2	2	0	2	2
2	1	1	2	1	2	1	1	1	2	2	1	00	2	1	2	2	2	2	2	2	2	00	1	1
2	1	2	2	1	2	1	1	1	2	2	1	1	2	2	1	2	2	2	2	2	2	00	1	1
1	2	2	2	2	2	2	2	2	2	2	2	0	1	2	2	2	2	2	2	2	2	0	1	1
1	2	2	2	2	2	2	2	2	2	2	2	0	1	2	2	2	2	2	2	2	2	0	1	1
2	1	2	2	2	2	2	1	2	2	2	2	00	1	2	2	2	2	2	2	2	2	0	1	1
1	2	2	2	2	2	2	2	2	2	2	2	0	1	2	2	2	2	2	2	2	2	0	1	1
2	1	2	2	2	2	2	2	2	2	2	2	00	2	2	2	2	2	2	2	2	2	4	1	1
2	2	2	2	2	2	1	1	1	1	1	2	12	2	2	2	2	2	2	2	2	2	4	1	1
2	1	1	2	1	2	1	2	1	2	2	2	00	2	2	2	2	2	2	2	2	2	0	2	2
1	2	2	2	2	2	2	2	2	2	2	2	0	1	2	2	2	2	2	2	2	2	0	1	1
2	1	1	2	2	1	1	1	1	1	2	2	3	2	2	2	2	2	2	2	2	2	0	1	1
2	1	1	1	2	2	2	2	2	1	1	2	00	2	1	2	2	2	2	2	2	2	3	1	1
1	2	2	2	2	2	2	2	2	2	2	2	0	1	2	2	2	2	2	2	2	2	0	1	1
2	1	1	2	2	2	1	1	2	2	2	1	00	2	1	2	2	2	2	2	2	2	00	2	2
2	1	2	1	2	2	2	1	2	2	2	2	1	2	1	2	2	2	2	2	2	2	00	2	2
2	2	1	2	2	1	1	1	1	2	2	2	00	2	2	2	2	2	2	2	2	2	0	1	1
1	2	2	2	2	2	2	2	2	2	2	2	0	1	2	2	2	2	2	2	2	2	0	1	1

1	2	2	2	2	2	2	2	2	2	2	2	0	1	2	2	2	2	2	2	2	2	0	1	1	
2	1	2	2	2	2	1	1	1	1	2	2	00	1	2	2	2	2	2	2	2	2	2	0	1	1
2	1	1	2	1	1	1	1	2	1	2	2	00	1	2	2	2	2	2	2	2	2	2	0	1	1
2	1	1	2	2	2	1	1	1	1	1	2	00	2	2	1	2	2	2	2	2	2	2	00	2	2
2	2	1	2	2	1	2	2	2	2	2	2	00	1	2	2	2	2	2	2	2	2	2	0	1	1
2	1	2	2	2	2	2	2	2	2	2	2	00	1	2	2	2	2	2	2	2	2	2	0	1	1
1	2	2	2	2	2	2	2	2	2	2	2	0	1	2	2	2	2	2	2	2	2	2	0	1	1
2	1	2	2	1	2	2	2	1	2	2	1	123	1	2	2	2	2	2	2	2	2	2	0	2	1
1	2	2	2	2	2	2	2	2	2	2	2	0	1	2	2	2	2	2	2	2	2	2	0	1	1

P3	P4	P5	P6	P7	P8	P9	P10	P11	P12	P13	P14	P15a	P15b	P15c	P15d	P15e
1	2	0	2	93	2	3	2	3	3	2	91	1	1	2	1	2
1	2	2	2	93	2	3	2	3	4	3	91	1	1	1	2	1
2	2	2	94	94	94	1	2	3	4	3	91	1	1	1	2	1
2	2	0	94	94	94	1	1	1	4	2	91	2	2	2	2	2
2	2	0	94	94	94	1	1	1	4	3	91	2	2	2	1	1
2	2	2	1	1	2	1	1	1	4	3	91	1	2	1	1	2
1	2	2	2	93	1	3	2	3	4	3	91	1	1	1	2	2
2	2	0	94	94	94	1	1	1	4	1	00	2	2	1	2	2
1	2	2	2	93	98	3	3	3	3	2	91	2	2	1	2	1
2	1	2	2	93	98	3	4	2	2	3	91	2	1	1	1	1
2	2	0	94	94	94	2	1	1	3	1	0	2	2	1	1	1
2	2	2	2	93	2	1	1	1	3	3	91	2	2	1	2	2
2	2	0	94	94	94	2	1	1	3	2	91	2	2	2	2	2

2	2	0	2	93	1	3	4	2	3	3	91	2	1	1	1	1
2	2	2	2	93	2	3	3	3	3	3	91	2	1	1	1	1
2	2	2	2	93	2	1	1	1	4	3	91	2	1	1	1	2
2	2	2	2	93	2	3	1	2	4	3	91	2	1	1	2	2
2	2	2	94	94	94	1	1	1	4	3	91	1	1	1	2	1
2	2	2	94	94	94	1	1	1	4	3	91	1	1	1	1	2
2	2	0	94	94	94	1	1	1	4	2	91	1	1	1	1	2
2	2	0	94	94	94	1	1	1	4	3	91	1	1	1	1	2
1	2	2	94	94	94	3	2	3	4	1	0	2	1	1	2	1
2	1	0	2	93	1	2	1	1	4	3	91	1	1	1	1	2
2	2	0	94	94	94	2	1	1	4	2	91	2	2	1	1	1
2	1	0	94	94	94	2	1	1	4	1	00	2	1	1	1	2
2	1	2	1	1	1	1	1	1	4	3	91	2	1	1	1	2
1	1	2	2	93	2	3	2	3	3	2	91	1	1	1	1	2
1	2	2	2	93	2	3	2	3	3	3	91	2	1	1	2	2
1	1	2	94	94	94	3	1	3	4	3	91	2	1	1	2	1
1	1	2	94	94	94	3	1	3	4	3	91	2	1	1	2	1
1	1	2	2	93	2	3	1	3	3	3	91	2	1	1	2	2
1	1	2	94	94	94	3	1	3	3	2	91	1	1	1	2	2
1	1	2	94	94	94	3	1	3	4	2	91	1	1	1	2	2
2	1	0	94	94	94	3	2	2	4	3	91	1	1	1	1	1
2	1	2	94	93	2	2	3	1	2	2	91	2	1	2	1	2
2	2	0	2	93	1	3	4	2	4	3	91	1	1	1	1	2
2	2	2	1	1	2	3	3	3	4	3	91	1	1	1	2	2
2	2	0	1	1	2	3	3	3	4	3	91	1	1	1	2	2
2	2	0	2	93	2	2	2	2	2	1	4	1	1	1	1	1
2	2	0	94	94	94	2	1	1	3	1	4	1	1	1	2	2
1	2	2	2	93	2	3	2	3	1	2	91	2	1	2	1	1
1	2	2	2	93	2	3	2	3	1	2	91	2	2	1	1	1
2	2	0	2	93	2	1	1	1	1	2	91	2	1	1	1	1
2	2	0	94	94	94	1	1	1	2	1	00	2	2	1	2	2
2	2	2	2	93	2	2	4	3	2	1	0	2	1	2	1	2
2	2	2	2	93	2	1	1	1	3	2	91	1	1	2	1	2
2	2	2	2	93	2	2	3	1	3	1	0	1	1	1	1	1
1	1	2	2	93	2	3	2	3	3	3	91	1	1	1	1	1
2	2	2	1	1	1	1	1	1	4	2	91	1	1	1	1	1
1	2	2	1	2	2	3	3	3	4	2	91	2	1	1	2	2
2	2	2	94	94	94	1	3	1	3	2	91	2	2	2	1	2
2	2	2	2	93	2	1	3	1	3	2	91	1	1	2	1	2
2	1	0	2	93	2	3	2	3	4	2	91	2	1	1	1	1
1	2	0	94	94	94	3	1	1	3	1	0	2	2	1	1	1

2	2	2	1	1	2	1	4	3	3	2	91	1	1	1	1	2
2	1	2	94	94	94	2	1	1	2	1	4	1	2	1	1	2
2	1	2	2	93	2	2	1	1	3	1	4	1	2	1	1	2
2	2	0	94	94	94	2	1	1	3	1	4	1	2	1	2	2
2	2	2	2	93	1	3	4	2	3	3	91	1	1	1	2	2
2	2	0	94	94	94	1	1	1	3	3	91	1	1	1	2	2
2	2	2	94	94	94	3	2	2	3	3	91	1	1	1	2	2
2	2	2	2	93	2	1	1	1	3	1	0	1	1	1	2	2
2	1	2	1	1	2	3	2	3	4	3	91	1	1	1	2	2
2	2	0	94	94	94	1	1	1	2	2	91	1	1	1	2	2
2	2	0	94	94	94	2	1	1	2	2	91	1	1	1	1	1
2	2	0	94	94	94	2	1	1	2	1	4	2	1	1	1	1
1	2	2	2	93	2	3	3	3	2	1	1	1	1	1	1	1
2	2	2	2	93	2	1	3	3	2	1	1	1	1	1	1	1
2	2	0	94	94	94	2	1	1	2	1	1	2	1	1	1	1
2	2	0	94	93	94	2	1	1	3	2	91	1	1	1	1	1
2	2	0	94	94	94	2	1	1	2	1	4	1	1	1	1	2
2	2	0	94	94	94	2	1	1	3	1	4	1	1	1	2	2
1	2	2	2	93	1	3	2	3	3	3	91	1	1	1	2	2
2	2	2	2	93	1	1	1	1	3	3	91	1	1	1	2	2
2	2	2	2	93	2	3	1	1	4	3	91	1	1	1	1	2
2	2	2	1	1	1	3	4	3	4	3	91	1	1	1	2	2
2	2	0	94	94	94	1	1	1	4	1	00	1	2	2	2	2
2	2	0	94	94	94	1	1	1	4	1	00	2	2	2	2	2
2	2	0	94	94	94	2	1	1	3	2	91	1	2	2	2	1
1	2	2	2	93	1	3	2	3	4	3	91	2	1	1	1	1
2	2	2	2	93	1	1	1	1	4	3	91	1	2	2	2	2
0	1	2	94	94	94	3	2	3	4	3	91	1	2	2	2	2
1	2	2	2	93	1	3	2	3	3	3	91	1	2	2	2	2
1	2	2	1	1	1	1	4	3	4	3	91	1	2	1	2	2
1	1	2	2	93	2	3	2	3	2	1	1	2	2	1	2	1
2	2	2	1	1	1	1	1	1	3	2	91	2	1	1	2	1
0	1	2	94	94	94	3	2	3	1	1	4	2	2	1	1	2
2	2	2	2	93	1	3	4	2	3	3	91	1	2	1	2	2
2	2	2	2	93	1	2	1	1	3	3	91	1	2	1	1	2
2	1	2	2	93	1	1	1	1	3	3	91	1	1	1	1	1
1	2	2	2	93	1	3	4	2	3	3	91	2	2	1	1	1
1	2	0	2	93	2	3	4	3	2	1	0	1	1	1	1	2
2	2	2	1	1	1	2	3	1	4	3	91	2	1	1	1	1
1	2	2	2	93	2	3	2	3	3	3	91	2	1	1	1	1
1	2	2	2	93	2	3	2	3	3	3	91	2	2	1	1	1

2	2	0	94	94	94	1	1	1	2	1	4	2	2	1	1	1
2	2	0	94	94	94	1	1	1	3	2	91	1	2	1	1	2
2	2	2	2	2	1	3	4	2	2	2	91	1	1	1	2	1
2	2	2	2	93	1	3	4	2	3	2	91	1	2	1	2	2
2	2	2	2	93	1	3	4	2	3	2	91	1	2	1	2	2
2	2	2	2	93	94	1	3	1	3	1	0	1	2	2	2	2
2	1	2	1	1	2	3	4	3	4	3	91	1	1	1	2	2
2	2	0	94	94	94	1	3	1	3	2	91	2	1	2	2	2
2	2	0	94	94	94	1	1	1	3	1	00	2	2	2	2	2
2	2	0	94	94	94	1	1	1	3	1	00	2	2	2	1	2
2	2	0	94	94	94	1	1	1	3	1	00	2	2	2	2	2
2	2	0	94	94	94	1	3	1	3	2	91	1	1	2	2	2
2	2	0	2	93	2	3	1	1	4	3	91	1	1	1	2	2
2	2	0	2	93	1	3	4	2	4	3	91	1	2	2	1	2
2	2	0	94	94	94	3	1	1	3	1	00	1	1	2	2	2
2	2	2	2	93	2	1	3	1	3	3	91	1	2	1	1	2
0	2	0	94	94	94	3	1	1	3	1	4	2	2	1	1	1
2	2	2	2	93	1	3	4	2	2	2	91	2	2	1	1	2
2	2	2	1	1	2	3	4	3	2	2	91	2	2	1	1	1
2	2	0	2	93	2	1	1	1	2	2	91	2	2	1	1	1
1	2	0	2	93	2	3	2	3	3	3	91	2	2	1	1	1
2	2	0	2	93	1	3	4	2	3	3	91	1	2	1	1	2
2	2	2	1	1	1	3	4	2	4	3	91	1	2	2	1	2
1	1	2	94	94	94	3	1	1	3	3	91	1	1	1	2	2
1	2	2	2	93	1	3	2	3	3	3	91	1	1	1	2	2
2	1	2	94	94	94	1	1	1	3	1	00	2	2	1	2	2
1	2	2	2	93	1	1	4	3	1	1	1	1	1	2	1	2
2	2	0	94	94	94	1	1	1	1	1	1	1	1	2	1	2
2	2	2	2	93	1	3	4	2	3	2	91	1	2	1	2	1
2	2	2	2	93	1	3	4	2	3	2	91	1	2	1	1	1
1	2	0	2	93	2	3	1	3	4	3	91	2	2	1	1	1
2	2	2	94	94	94	1	3	1	3	2	91	1	2	1	2	2
2	2	2	94	94	94	1	1	1	1	1	4	2	1	1	2	1
0	2	0	94	94	94	3	1	1	2	1	4	2	2	1	2	1
1	2	0	94	94	94	3	2	3	2	1	0	2	2	1	2	1
2	2	2	1	1	2	3	4	2	4	3	91	1	2	1	2	2
2	2	2	1	1	2	3	4	2	3	3	91	2	1	2	1	2
2	2	2	1	1	2	3	4	3	3	3	91	1	2	1	2	2
2	2	2	1	1	2	3	4	3	4	3	91	2	1	1	2	2
1	2	2	94	94	94	3	2	3	2	1	4	2	2	2	1	2
2	2	2	1	1	1	3	4	2	3	3	91	1	1	1	2	2

2	2	2	1	1	1	3	4	2	3	3	91	2	1	1	2	2
2	2	2	1	1	1	3	4	3	3	3	91	2	1	1	1	2
2	2	2	1	1	1	3	4	2	4	3	91	2	1	1	1	2
2	2	2	2	93	2	1	1	1	3	3	91	1	1	1	1	2
1	2	2	2	93	2	3	2	3	1	1	0	2	1	2	1	2
2	2	2	2	93	2	1	1	1	4	3	91	1	2	1	1	1
1	2	2	2	93	2	3	2	3	4	3	91	1	1	1	1	2
0	2	2	2	93	2	3	2	3	4	3	91	2	1	1	1	2
2	2	0	2	93	2	2	1	1	3	3	91	1	2	2	2	2
0	2	2	2	93	1	3	4	3	3	3	91	2	1	1	2	2
1	2	2	94	94	94	3	2	3	4	3	91	1	1	2	1	2
2	2	2	94	94	94	1	2	3	3	2	91	1	1	2	1	2
2	2	2	94	94	94	1	2	3	3	2	91	1	1	2	1	2
2	2	2	2	93	2	3	1	2	4	3	91	2	2	1	2	1
1	2	0	2	93	2	3	2	3	4	2	91	2	1	1	2	1
2	2	2	1	1	1	3	4	3	3	3	91	2	1	1	2	1
1	1	0	94	94	94	3	1	3	3	3	91	2	1	1	2	2
2	2	2	2	93	1	1	1	1	3	3	91	1	1	1	2	1
1	2	0	2	93	1	3	2	3	3	3	91	2	1	2	2	2
2	2	0	2	93	1	3	4	2	3	3	91	1	1	2	2	2
1	2	0	2	93	2	3	1	3	3	3	91	2	2	1	1	1
2	2	2	1	2	1	1	1	1	3	3	91	2	1	1	2	1
1	2	0	2	93	2	3	2	3	2	3	91	1	1	2	2	2
2	2	2	1	1	1	3	4	3	3	3	91	1	1	1	2	2
1	2	0	94	94	94	3	2	3	3	1	1	2	2	1	1	1
2	2	2	1	2	1	3	4	2	3	3	91	1	1	1	2	1
1	2	2	2	93	1	3	4	2	3	2	91	1	1	2	2	2
1	1	0	94	94	94	3	2	3	3	3	91	1	1	1	2	2
2	2	0	94	94	94	1	1	1	4	3	91	2	2	1	2	1
2	2	0	2	93	1	3	4	2	4	3	91	1	1	1	1	2
1	2	0	2	93	1	3	4	3	2	3	91	2	1	1	2	1
2	2	0	94	94	94	1	1	1	3	1	0	2	2	1	2	1
1	2	0	2	93	98	3	1	3	3	1	1	2	2	1	2	1
2	2	2	94	94	94	1	1	1	3	2	91	2	1	1	1	1
2	2	2	2	93	98	1	1	3	3	3	91	1	1	2	1	2
1	1	0	2	93	2	3	2	3	3	2	91	1	1	1	1	2
2	2	2	1	1	1	3	4	2	3	3	91	2	2	1	2	2
1	2	2	94	94	94	3	2	3	2	1	4	2	2	1	2	2
1	2	0	2	93	2	3	1	3	2	1	1	2	1	1	2	2
1	1	0	2	93	2	3	1	3	3	1	0	1	1	1	1	1
1	2	0	94	94	94	3	1	3	3	1	1	2	2	2	1	1

2	2	2	1	1	1	3	4	3	4	3	91	1	1	1	1	2
2	2	2	1	1	1	1	4	2	3	3	91	2	1	2	2	1
0	2	0	2	93	2	3	2	3	3	3	91	1	1	1	1	1
2	2	0	2	93	2	1	1	1	3	3	91	2	1	2	1	2

JL	RT/RW	Kelurahan	Tempat isolasi	Onset	Swab	Terkonfirmasi	Sembuh
22	P.01/02	5	3	18.09.2020	18-Sep-20	26-Sep-20	10-Okt-20
22	P.01/04	5	2	02.01.2021	02-Jan-21	02-Jan-21	15-Jan-21
22	P.01/04	5	2	OTG	02-Jan-21	02-Jan-21	12-Jan-21
22	P.01/04	5	3	OTG	02-Jan-21	05-Jan-21	12-Jan-21
22	P.01/04	5	3	OTG	02-Jan-21	05-Jan-21	12-Jan-21
22	P.01/04	5	3	03.01.2021	02-Jan-21	05-Jan-21	12-Jan-21
9	P.03/01	5	3	OTG	02-Sep-20	07-Sep-20	05-Okt-20
9	P.03/01	5	3	OTG	01-Sep-20	01-Sep-20	14-Sep-20
9	P.03/01	5	3	OTG	02-Sep-20	07-Sep-20	14-Sep-20
24	P.04/04	5	1	04.02.2021	06-Feb-21	08-Feb-21	27-Feb-21
24	P.04/04	5	3	01.02.2021	03-Feb-21	08-Feb-21	22-Feb-21
6	T.03/01	2	1	01.12.2020	01-Dec-20	01-Dec-20	14-Dec-20
6	T.03/01	2	2	OTG	05-Dec-20	12-Dec-20	19-Dec-20
6	T.03/01	2	3	OTG	04-Dec-20	05-Dec-20	19-Dec-20
5	T.01/03	2	3	05.12.2020	08-Dec-20	12-Dec-20	15-Jan-21
5	T.01/02	2	1	20.02.2021	25-Feb-21	26-Feb-21	15-Mar-21
5	T.01/02	2	3	25.02.2021	26-Feb-21	01-Mar-21	15-Mar-21
5	T.03/02	2	1	14.09.2020	14-Sep-20	15-Sep-20	29-Sep-20
5	T.03/02	2	3	08.09.2020	15-Sep-20	15-Sep-20	26-Sep-20
5	T.03/02	2	3	OTG	15-Sep-20	23-Sep-20	26-Sep-20
5	T.03/02	2	3	OTG	15-Sep-20	23-Sep-20	26-Sep-20
5	T.03/02	2	3	OTG	15-Sep-20	23-Sep-20	26-Sep-20
5	T.01/01	2	1	09.12.20	12-Dec-20	14-Dec-20	27-Dec-20
5	T.01/01	2	3	OTG	30-Jan-21	01-Feb-21	11-Feb-21
5	T.01/01	2	3	OTG	30-Jan-21	01-Feb-21	11-Feb-21
19	A.02/05	6	3	OTG	30-Jan-21	02-Feb-21	11-Feb-21
19	A.02/05	6	3	24.01.2021	26-Jan-21	27-Jan-21	09-Feb-21
5	T.01/03	2	2	23.12.2020	01-Jan-21	05-Jan-21	15-Jan-21
22	P.01/05	5	1	13.09.2020	16-Sep-20	23-Sep-20	09-Okt-20
22	P.03/04	5	1	OTG	26-Dec-20	28-Dec-20	10-Jan-21
22	P.03/04	5	3	OTG	26-Dec-20	28-Dec-20	10-Jan-21
22	P.03/04	5	1	01.01.2021	26-Dec-20	28-Dec-20	10-Jan-21
22	P.03/04	5	3	OTG	26-Dec-20	28-Dec-20	10-Jan-21

22	P.03/04	5	3	OTG	26-Dec-20	28-Dec-20	10-Jan-21
9	P.03/01	5	1	23.12.2020	30-Dec-20	31-Dec-20	18-Jan-21
22	P.01/05	5	3	21.09.2020	27-Sep-20	30-Sep-20	14-Okt-20
5	T.03/02	2	2	05.02.2021	06-Feb-21	08-Feb-21	25-Feb-21
5	T.02/03	2	3	OTG	23-Okt-20	26-Okt-20	10-Nop-20
5	T.02/03	2	3	OTG	23-Okt-20	26-Okt-20	10-Nop-20
5	T.02/03	2	3	02.03.2021	05-Mar-21	06-Mar-21	14-Mar-21
5	T.02/03	2	3	08.03.2021	05-Mar-21	06-Mar-21	14-Mar-21
17	T.03/04	2	1	23.12.2020	26-Dec-20	09-Jan-21	20-Jan-21
6	T.03/01	2	1	14.06.2020	27-Jun-20	28-Jun-20	20-Jul-20
6	T.03/01	2	2	OTG	28-Jun-20	29-Jun-20	20-Jul-20
6	T.03/01	2	3	OTG	28-Jun-20	29-Jun-20	20-Jul-20
9	P.04/01	5	1	10.12.2020	18-Dec-20	22-Dec-20	04-Jan-21
2	T.04/03	2	3	13.01.2021	16-Jan-21	18-Jan-21	01-Feb-21
2	T.04/03	2	1	03.01.2021	06-Jan-21	07-Jan-21	14-Feb-21
22	P.03/04	5	1	06.09.2020	16-Sep-20	23-Sep-20	03-Okt-20
22	P.03/04	5	1	OTG	23-Sep-20	26-Sep-20	07-Okt-20
17	P.01/03	5	1	20.12.2020	22-Dec-20	22-Dec-20	02-Feb-21
10	T.02/04	2	3	OTG	16-Sep-20	17-Sep-20	02-Okt-20
10	T.02/04	2	3	OTG	16-Sep-20	17-Sep-20	02-Okt-20
5	T.03/02	2	1	14.01.2021	19-Jan-21	19-Jan-21	01-Feb-21
28	T.05/01	2	1	05.10.2020	08-Okt-21	13-Okt-20	20-Okt-20
28	T.05/01	2	3	20.10.2020	13-Okt-20	16-Okt-20	27-Okt-20
1	A.02/03	6	3	20.01.2021	22-Jan-21	27-Jan-21	05-Feb-21
1	A.02/03	6	3	18.01.2021	22-Jan-21	27-Jan-21	05-Feb-21
1	A.02/03	6	3	21.01.2021	22-Jan-21	27-Jan-21	05-Feb-21
4	B.03/06	1	1	OTG	17-Sep-20	23-Sep-20	05-Okt-20
4	B.03/06	1	1	OTG	17-Sep-20	23-Sep-20	05-Okt-20
4	B.03/06	1	1	OTG	17-Sep-20	23-Sep-20	05-Okt-20
4	B.01/09	1	1	16.09.2020	13-Sep-20	16-Sep-20	28-Sep-20
4	B.01/09	1	1	15.09.2020	13-Sep-20	16-Sep-20	28-Sep-20
4	B.01/09	1	1	OTG	13-Sep-20	16-Sep-20	28-Sep-20
1	A.03/02	6	2	26.06.2020	08-Jul-20	08-Jul-20	21-Jul-20
1	A.03/02	6	2	28.06.2020	08-Jul-20	09-Jul-20	21-Jul-20
1	A.03/02	6	2	16.06.2020	07-Jul-20	07-Jul-20	21-Jul-20
1	A.03/02	6	2	04.07.2020	08-Jul-20	08-Jul-20	21-Jul-20
1	A.03/02	6	2	05.07.2020	08-Jul-20	09-Jul-20	18-Jul-20
1	A.03/02	6	2	01.07.2020	08-Jul-20	09-Jul-20	21-Jul-20
1	A.03/02	6	2	01.07.2020	08-Jul-20	08-Jul-20	21-Jul-20
1	A.03/02	6	2	OTG	09-Jul-20	10-Jul-20	18-Jul-20
21	B.04/09	1	2	OTG	25-Jul-20	08-Agt-20	18-Agt-20

21	B.04/09	1	2	OTG	08-Agt-20	10-Agt-20	18-Agt-20
21	B.04/09	1	3	OTG	24-Jul-20	28-Jul-20	24-Agt-20
21	B.04/09	1	2	OTG	22-Jul-20	24-Jul-20	03-Agt-20
21	B.04/09	1	3	OTG	28-Jul-20	30-Jul-20	11-Agt-20
21	B.04/09	1	3	OTG	28-Jul-20	30-Jul-20	11-Agt-20
26	L.02/05	3	3	OTG	28-Jul-20	30-Jul-20	11-Agt-20
17	P.03/04	5	3	17.01.2021	18-Jan-21	19-Jan-21	31-Jan-21
21	B.04/09	1	2	14.01.2021	16-Jan-21	18-Jan-21	28-Jan-21
21	B.04/09	1	2	14.01.2021	16-Jan-21	18-Jan-21	28-Jan-21
21	B.04/09	1	3	OTG	16-Jan-21	18-Jan-21	10-Feb-21
21	B.04/09	1	2	OTG	18-Jan-21	20-Jan-21	03-Feb-21
28	D.01/04	4	1	28.10.2020	02-Nop-20	04-Nop-20	16-Nop-20
28	D.01/04	4	2	OTG 86	04-Nop-20	10-Nop-20	14-Nop-20
8	B.03/07	1	1	02.02.2021	08-Feb-21	11-Feb-21	20-Feb-21
19	A.02/05	6	2	13.12.2020	19-Des-20	23-Des-20	06-Jan-21
28	D.02/01	4	3	31.12.2020	08-Jan-21	15-Jan-21	20-Jan-21
25	T.01/02	2	3	OTG	22-Sep-20	26-Sep-20	03-Okt-20
25	T.01/02	2	1	12.09.2020	19-Sep-20	21-Sep-20	28-Sep-20
17	D.01/01	4	2	02.02.2021	04-Feb-21	08-Feb-21	15-Feb-21
18	D.01/03	4	1	OTG	09-Des-20	14-Des-20	27-Des-20
18	D.01/03	4	1	03.12.2020	09-Des-20	09-Des-20	19-Des-20
18	D.01/03	4	1	03.12.2020	09-Des-20	09-Des-20	19-Des-20
18	D.01/03	4	2	06.12.2020	09-Des-20	14-Des-20	27-Des-20
18	D.01/03	4	2	OTG	09-Des-20	14-Des-20	19-Des-20
23	D.04/02	4	2	11.12.2020	09-Des-20	14-Des-20	27-Des-20
28	D.03/03	4	2	OTG	09-Des-20	14-Des-20	27-Des-20
28	D.03/03	4	2	OTG	09-Des-20	14-Des-20	27-Des-20
28	D.03/03	4	3	OTG	02-Des-20	08-Des-20	16-Des-20
21	B.03/06	1	1	18.09.2020	13-Sep-20	16-Sep-20	28-Sep-20
28	D.03/03	4	3	OTG	02-Des-20	08-Des-20	16-Des-20
28	D.03/03	4	3	OTG	02-Des-20	08-Des-20	16-Des-20
28	D.03/03	4	3	OTG	02-Des-20	08-Des-20	16-Des-20
28	D.03/03	4	3	OTG	02-Des-20	08-Des-20	16-Des-20
28	D.03/03	4	3	OTG	02-Des-20	08-Des-20	16-Des-20
6	T.03/01	2	3	03.02.2021	06-Feb-21	10-Feb-21	20-Feb-21
6	T.03/01	2	3	27.01.2021	06-Feb-21	11-Feb-21	20-Feb-21
6	T.03/01	2	3	10.02.2021	06-Feb-21	10-Feb-21	20-Feb-21
16	A.01/06	6	3	OTG	29-Jan-21	02-Feb-21	12-Feb-21
16	A.01/06	6	1	24.01.2021	26-Jan-21	29-Jan-21	05-Jan-21
3	A.01/03	6	3	23.12.2020	28-Des-20	31-Des-20	13-Jan-21
1	A.01/02	6	1	29.07.2020	05-Agt-20	05-Agt-20	29-Agt-20

1	A.01/02	6	1	04.08.2020	06-Agt-20	06-Agt-20	29-Agt-20
3	A.02/07	6	1	14.01.2021	06-Feb-21	09-Feb-21	20-Feb-21
19	A.03/05	6	3	OTG	29-Dec-20	31-Dec-20	21-Jan-21
13	A.01/02	6	3	01.01.2021	04-Jan-21	09-Jan-21	25-Jan-21
1	A.01/05	6	3	18.12.2020	30-Dec-20	30-Dec-20	12-Jan-20
1	A.01/05	6	3	14.12.2020	30-Dec-20	30-Dec-20	22-Jan-21
1	A.01/05	6	3	28.12.2020	30-Dec-20	30-Dec-20	19-Jan-21
14	T.05/01	2	3	19.04.2021	20-Apr-21	20-Apr-21	29-Apr-21
14	T.05/01	2	3	20.04.2021	21-Apr-21	21-Apr-21	29-Apr-21
17	T.03/04	2	3	08.01.2021	14-Jan-21	18-Jan-21	27-Jan-21
17	L.03/04	3	3	06.01.2021	14-Jan-21	18-Jan-21	27-Jan-21
8	B.02/07	1	1	13.09.2020	14-Sep-20	15-Sep-20	30-Sep-20
8	B.02/07	1	1	19.09.2020	15-Sep-20	17-Sep-20	25-Sep-20
7	B.03/07	1	1	17.01.2021	27-Jan-21	29-Jan-21	03-Feb-21
7	B.02/07	1	1	24.01.2021	24-Jan-21	26-Jan-21	08-Jan-21
7	B.01/07	1	1	14.04.2021	16-Apr-21	19-Apr-21	26-Apr-21
5	T.01/03	2	3	OTG	23-Okt-20	26-Okt-20	03-Nop-20
10	T.02/04	2	3	28.10.2020	23-Okt-20	26-Okt-20	03-Nop-20
6	T.03/01	2	3	OTG	23-Okt-20	26-Okt-20	03-Nop-20
5	T.02/03	2	3	28.10.2020	23-Okt-20	26-Okt-20	03-Nop-20
10	T.03/04	2	1	04.02.2021	07-Feb-21	09-Feb-21	15-Feb-21
20	T.01/02	2	2	21.12.2020	23-Dec-20	26-Dec-20	07-Jan-21
20	T.01/02	2	3	OTG	19-Okt-20	23-Okt-20	05-Nop-20
27	B.02/02	1	3	28.12.2020	30-Dec-20	30-Dec-20	13-Jan-21
26	L.01/05	3	3	26.12.2020	29-Dec-20	30-Dec-20	13-Jan-21
26	L.01/05	3	3	29.12.2020	30-Dec-20	05-Jan-21	19-Jan-20
26	L.01/05	3	1	16.01.2021	19-Jan-21	21-Jan-21	02-Feb-21
11	L.01/02	3	3	OTG	19-Jan-21	20-Jan-21	04-Feb-21
11	L.01/02	3	3	03.01.2021	04-Jan-21	05-Jan-21	19-Jan-21
15	L.02/04	3	1	06.09.2020	12-Sep-20	12-Sep-20	19-Sep-20
1	A.01/05	6	3	OTG	13-Sep-20	16-Sep-20	23-Sep-20
17	L.03/08	3	3	12.12.20	15-Dec-20	17-Dec-20	29-Dec-20
11	L.02/03	3	2	26.01.2021	01-Feb-21	03-Feb-21	17-Feb-21
11	L.02/03	3	3	26.01.2021	03-Feb-21	08-Feb-21	19-Feb-21
11	L.02/03	3	2	28.01.2021	03-Feb-21	08-Feb-21	19-Feb-21
7	B.03/06	1	1	17.02.2021	25-Feb-21	01-Mar-21	09-Mar-21
17	L.03/04	3	3	23.01.2021	18-Jan-21	25-Jan-21	08-Feb-21
27	B.01/02	1	1	24.12.2020	24-Dec-20	26-Dec-20	07-Jan-21
21	B.04/09	1	2	15.08.2020	20-Agt-20	24-Agt-20	03-Sep-20
21	B.04/09	1	2	21.08.2020	24-Agt-20	28-Agt-20	03-Jul-20
7	B.01/03	1	1	06.03.2021	07-Mar-21	08-Mar-21	20-Mar-21

21	B.01/09	1	3	OTG	23-Sep-20	28-Sep-20	07-Okt-20
11	L.01/02	3	1	29.08.2020	31-Agt-20	01-Agt-20	11-Sep-20
27	B.01/02	1	1	OTG	24-Des-20	26-Des-20	04-Jan-20
21	L.01/05	3	3	OTG	08-Des-20	15-Des-20	28-Des-20
16	A.02/08	6	1	22.12.2020	22-Des-20	30-Des-20	04-Jan-21
21	L.02/05	3	1	29.08.2020	31-Agt-20	31-Agt-20	11-Sep-20
18	D.01/03	4	1	OTG	21-Okt-20	23-Okt-20	03-Nop-20
12	L.01/01	3	3	OTG	02-Feb-21	10-Feb-21	04-Mar-21
7	B.03/06	1	3	21.12.2020	24-Des-20	31-Des-20	24-Jan-21
7	B.02/07	1	1	04.10.2020	04-Okt-20	07-Okt-20	18-Okt-20
7	B.02/07	1	3	27.09.2020	25-Sep-20	02-Okt-20	08-Okt-20
7	B.01/05	1	1	03.01.2021	05-Jan-21	05-Jan-21	27-Jan-21
7	B.01/05	1	1	12.01.2020	17-Jan-21	18-Jan-21	31-Jan-21
11	L.01/02	3	1	16.11.2020	16-Nop-20	18-Nop-20	29-Nop-20
11	L.01/02	3	3	OTG	18-Nop-20	27-Nop-20	01-Des-20
11	L.01/02	3	3	OTG	18-Nop-20	27-Nop-20	01-Des-20
15	L.02/08	3	2	27.01.2021	01-Feb-21	04-Feb-21	16-Feb-21
11	L.02/01	3	1	86	17-Okt-20	23-Okt-20	27-Okt-20
15	L.02/06	3	1	22.02.2020	24-Feb-20	24-Feb-20	08-Mar-20
15	L.02/06	3	1	12.10.2021	12-Okt-20	14-Okt-20	01-Nop-20
12	D.01/01	4	1	23.01.2021	28-Jan-21	04-Feb-21	18-Feb-21
15	L.02/08	3	1	14.09.2020	14-Sep-20	15-Sep-20	27-Sep-20
11	L.01/01	3	1	04.01.2021	05-Jan-21	14-Jan-21	24-Jan-21
22	P.02/02	5	1	OTG	26-Okt-20	29-Okt-20	07-Nop-20
11	L.01/02	3	2	23.01.2021	26-Jan-21	05-Feb-21	07-Feb-21
11	L.01/02	3	3	OTG	26-Jan-21	05-Feb-21	07-Feb-01

UNIVERSITAS ISLAM NEGERI

Keterangan Tabel :

Jenis Kelamin (JK)

1 = Laki-laki
2 = Perempuan

Suku

1 = Bugis
2 = Toraja
3 = Jawa
4 = Mandar
5 = Muna
6 = Batak
7 = Tionghoa
8 = Minang

Agama

1 = Islam
2 = Protestan
3 = Katolik
4 = Hindu
5 = Buddha

Pendidikan

1 = Tidak/belum sekolah
2 = Tidak tamat SD/MI
3 = Tamat SD/MI
4 = Tamat SLTP/MTs
5 = Tamat SLTA/MA
6 = Tamat D1/D2/D3
7 = Tamat D4/S1
8 = Tamat S2/S3

Pekerjaan

- 1 = Tenaga kesehatan
- 2 = Pegawai swasta
- 3 = BUMN/BUMD
- 4 = TNI/POLRI
- 5 = ASN
- 6 = IRT
- 7 = Pelajar
- 8 = Pensiunan
- 9 = Belum/tidak bekerja
- 10 = Wiraswasta

Penghasilan

- 1 = Belum/ tidak berpenghasilan
- 2 = ≤ Rp.3.103.800
- 3 = > Rp. 3.103.800

Status Pernikahan

- 1 = Belum menikah
- 2 = Menikah
- 3 = Cerai mati

Gejala (G) : 1 = Ya

2 = Tidak

- G0 = Tanpa gejala
- G1 = Demam
- G2 = Batuk
- G3 = Pilek
- G4 = Sakit tenggorokan
- G5 = Sesak napas
- G6 = Sakit kepala
- G7 = Malaise
- G8 = Nyeri otot
- G9 = Mual/muntah
- G10 = Nyeri perut
- G11 = Diare

Gejala Lainnya (GL)

- 1 = Anosmia
- 2 = Gangguan pengecapan
- 3 = Menggigil
- 12 = Anosmia, gangguan pengecapan
- 13 = Anosmia, menggigil
- 23 = Gangguan pengecapan, menggigil
- 123 = Anosmia, gangguan pengecapan, menggigil
- 0 = OTG
- 00 = Tidak ada gejala lainnya

Komorbid (K) : 1 = Ya

2 = Tidak

- K0 = Tanpa komorbid
- K1 = Hipertensi
- K2 = Diabetes
- K3 = Penyakit jantung
- K4 = Penyakit paru
- K5 = Penyakit ginjal
- K6 = Gangguan imun
- K7 = Liver
- K8 = Tumor/kanker

Komorbid Lainnya (KL)

- 1 = Penyakit saraf
- 2 = Maag
- 3 = GERD
- 12 = Saraf, maag
- 0 = Tidak ada komorbid
- 00 = Tidak ada komorbid lainnya

Pertanyaan (P)**P1-P2**

- 1 = Tidak
- 2 = Ya

P3

- 0 = Tidak
- 1 = Tidak tahu
- 2 = Ya

P4

- 1 = Ya
- 2 = Tidak

P5

- 0 = Tidak
- 1 = Ragu
- 2 = Ya

P6-P8

- 1 = Ya
- 2 = Tidak
- 93 = Tidak kerja di fasyankes
- 94 = Belum/tidak bekerja/pensiunan
- 98 = Tidak tahu

P9

- 1 = Ya, tinggal serumah
- 2 = Ya, tidak tinggal serumah
- 3 = Tidak

P10

- 1 = Rumah
- 2 = Tempat umum
- 3 = Tempat layanan kesehatan
- 4 = Tempat kerja

P11

- 1 = Kontak anggota keluarga
- 2 = Kontak dengan rekan kerja
- 3 = Kontak dengan orang lain

P12

- 1 = Tidak percaya
- 2 = Kurang percaya
- 3 = Cukup percaya
- 4 = Sangat percaya

P13

- 1 = Tidak bersedia
- 2 = Bersedia
- 3 = Sudah vaksin

P14

- 1 = Belum yakin kualitasnya
- 2 = Belum teruji
- 3 = Belum aman
- 4 = Menimbulkan efek samping
- 5 = Ragu kehalalan
- 0 = Ada komorbid
- 00 = Tidak memenuhi syarat
- 91 = Bersedia/sudah vaksin

**P15 (Pengobatan alternatif) : 1 = Ya
2 = Tidak**

- P15a = Olahraga
- P15b = Berjemur pagi
- P15c = Konsumsi buah dan sayur
- P15d = Alternatif herbal
- P15e = Perbanyak doa

Jalan (JI)

- 1 = A. Djemma
- 2 = Abdi Praja
- 3 = Abd. Kadir Daud
- 4 = Ahmad Yani
- 5 = Anggrek
- 6 = Anggrek Non Blok
- 7 = Batara
- 8 = Batu Putih
- 9 = Cempaka
- 10 = Dahlia
- 11 = Durian
- 12 = Guttu Patalo
- 13 = H. Hasan
- 14 = H.M. Djafar Tawakkal

- 15 = Kelapa
- 16 = K.H. Ahmad Dahlan
- 17 = K.H. Ahmad Razak
- 18 = Latamacelling
- 19 = Manennungan
- 20 = Muin Sandewang
- 21 = Opu Tosappaile
- 22 = Pajalesang
- 23 = Patiandjala
- 24 = Pongsimpin
- 25 = Puang H. Daud
- 26 = Salak
- 27 = Tandipau
- 28 = Wecudai

Kelurahan

- 1 = Boting
- 2 = Tompotikka
- 3 = Lagaligo
- 4 = Dangerakko
- 5 = Pajalesang
- 6 = Amassangan

Tempat Isolasi

- 1 = Rumah sakit
- 2 = Hotel COVID
- 3 = Rumah

Lampiran 5 : Output SPSS

A. Karakteristik Epidemiologi Kasus Konfirmasi COVID-19 berdasarkan Orang

Kategori umur					
		Frequency	Percent	Valid Percent	Cumulative Percent
Valid	< 5	2	1,1	1,1	1,1
	5 - 11	8	4,4	4,4	5,5
	12 - 25	33	18,1	18,1	23,6
	26 - 45	81	44,5	44,5	68,1
	46 - 65	48	26,4	26,4	94,5
	> 65	10	5,5	5,5	100,0
	Total	182	100,0	100,0	

Jenis kelamin					
		Frequency	Percent	Valid Percent	Cumulative Percent
Valid	Laki-laki	65	35,7	35,7	35,7
	Perempuan	117	64,3	64,3	100,0
	Total	182	100,0	100,0	

Suku					
		Frequency	Percent	Valid Percent	Cumulative Percent
Valid	Bugis	125	68,7	68,7	68,7
	Toraja	32	17,6	17,6	86,3
	Jawa	10	5,5	5,5	91,8
	Mandar	1	,5	,5	92,3
	Muna	2	1,1	1,1	93,4
	Batak	3	1,6	1,6	95,1
	Tionghoa	7	3,8	3,8	98,9
	Minang	2	1,1	1,1	100,0
	Total	182	100,0	100,0	

Agama					
		Frequency	Percent	Valid Percent	Cumulative Percent
Valid	Islam	152	83,5	83,5	83,5
	Protestan	26	14,3	14,3	97,8
	Katolik	1	,5	,5	98,4
	Buddha	3	1,6	1,6	100,0
	Total	182	100,0	100,0	

Pendidikan					
		Frequency	Percent	Valid Percent	Cumulative Percent
Valid	Tidak/belum sekolah	4	2,2	2,2	2,2
	Tidak tamat SD	6	3,3	3,3	5,5
	Tamat SD/MI	10	5,5	5,5	11,0
	Tamat SLTP/MTs	12	6,6	6,6	17,6
	Tamat SLTA/MA	57	31,3	31,3	48,9
	Tamat D1/D2/D3	26	14,3	14,3	63,2
	Tamat D4/S1	65	35,7	35,7	98,9
	Tamat S2/S3	2	1,1	1,1	100,0
	Total	182	100,0	100,0	

Pekerjaan					
		Frequency	Percent	Valid Percent	Cumulative Percent
Valid	Tenaga kesehatan	28	15,4	15,4	15,4
	Pegawai swasta	24	13,2	13,2	28,6
	BUMN/BUMD	5	2,7	2,7	31,3
	TNI/POLRI	11	6,0	6,0	37,4
	ASN	21	11,5	11,5	48,9
	IRT	23	12,6	12,6	61,5
	Pelajar	25	13,7	13,7	75,3
	Pensiunan	5	2,7	2,7	78,0
	Belum/tidak bekerja	15	8,2	8,2	86,3

	Wiraswasta	25	13,7	13,7	100,0
	Total	182	100,0	100,0	

Penghasilan					
		Frequency	Percent	Valid Percent	Cumulative Percent
Valid	Belum/tidak berpenghasilan	61	33,5	33,5	33,5
	≤ RP.3.103.800	25	13,7	13,7	47,3
	> RP.3.103.800	96	52,7	52,7	100,0
	Total	182	100,0	100,0	

Status pernikahan					
		Frequency	Percent	Valid Percent	Cumulative Percent
Valid	Belum menikah	54	29,7	29,7	29,7
	Menikah	123	67,6	67,6	97,3
	Cerai	5	2,7	2,7	100,0
	Total	182	100,0	100,0	

Status Gejala					
		Frequency	Percent	Valid Percent	Cumulative Percent
Valid	Ada	115	63,2	63,2	63,2
	Tidak ada	67	36,8	36,8	100,0
	Total	182	100,0	100,0	

Demam					
		Frequency	Percent	Valid Percent	Cumulative Percent
Valid	Ya	71	61,7	61,7	61,7
	Tidak	44	38,3	38,3	100,0
	Total	115	100,0	100,0	

Batuk					
		Frequency	Percent	Valid Percent	Cumulative Percent
Valid	Ya	59	51,3	51,3	51,3
	Tidak	56	48,7	48,7	100,0
	Total	115	100,0	100,0	

Pilek					
		Frequency	Percent	Valid Percent	Cumulative Percent
Valid	Ya	28	24,3	24,3	24,3
	Tidak	87	75,7	75,7	100,0
	Total	115	100,0	100,0	

Sakit tenggorokan					
		Frequency	Percent	Valid Percent	Cumulative Percent
Valid	Ya	31	27,0	27,0	27,0
	Tidak	84	73,0	73,0	100,0
	Total	115	100,0	100,0	

Sesak napas					
		Frequency	Percent	Valid Percent	Cumulative Percent
Valid	Ya	33	28,7	28,7	28,7
	Tidak	82	71,3	71,3	100,0
	Total	115	100,0	100,0	

Sakit kepala					
		Frequency	Percent	Valid Percent	Cumulative Percent
Valid	Ya	48	41,7	41,7	41,7
	Tidak	67	58,3	58,3	100,0
	Total	115	100,0	100,0	

Malaise					
		Frequency	Percent	Valid Percent	Cumulative Percent
Valid	Ya	59	51,3	51,3	51,3
	Tidak	56	48,7	48,7	100,0
	Total	115	100,0	100,0	

Nyeri otot					
		Frequency	Percent	Valid Percent	Cumulative Percent
Valid	Ya	41	35,7	35,7	35,7
	Tidak	74	64,3	64,3	100,0
	Total	115	100,0	100,0	

Mual/muntah					
		Frequency	Percent	Valid Percent	Cumulative Percent
Valid	Ya	25	21,7	21,7	21,7
	Tidak	90	78,3	78,3	100,0
	Total	115	100,0	100,0	

Nyeri perut					
		Frequency	Percent	Valid Percent	Cumulative Percent
Valid	Ya	10	8,7	8,7	8,7
	Tidak	105	91,3	91,3	100,0
	Total	115	100,0	100,0	

Diare					
		Frequency	Percent	Valid Percent	Cumulative Percent
Valid	Ya	23	20,0	20,0	20,0
	Tidak	92	80,0	80,0	100,0
	Total	115	100,0	100,0	

Anosmia					
		Frequency	Percent	Valid Percent	Cumulative Percent
Valid	Ya	39	33,9	33,9	33,9
	Tidak	76	66,1	66,1	100,0
	Total	115	100,0	100,0	

Gangguan pengecapan					
		Frequency	Percent	Valid Percent	Cumulative Percent
Valid	Ya	17	14,8	14,8	14,8
	Tidak	98	85,2	85,2	100,0
	Total	115	100,0	100,0	

Menggigil					
		Frequency	Percent	Valid Percent	Cumulative Percent
Valid	Ya	11	9,6	9,6	9,6
	Tidak	104	90,4	90,4	100,0
	Total	115	100,0	100,0	

Status Komorbid					
		Frequency	Percent	Valid Percent	Cumulative Percent
Valid	Ada	52	28,6	28,6	28,6
	Tidak ada	130	71,4	71,4	100,0
	Total	182	100,0	100,0	

Hipertensi					
		Frequency	Percent	Valid Percent	Cumulative Percent
Valid	Ya	13	25,0	25,0	25,0
	Tidak	39	75,0	75,0	100,0
	Total	52	100,0	100,0	

Diabetes					
		Frequency	Percent	Valid Percent	Cumulative Percent
Valid	Ya	10	19,2	19,2	19,2
	Tidak	42	80,8	80,8	100,0
	Total	52	100,0	100,0	

Penyakit jantung					
		Frequency	Percent	Valid Percent	Cumulative Percent
Valid	Ya	4	7,7	7,7	7,7
	Tidak	48	92,3	92,3	100,0
	Total	52	100,0	100,0	

Penyakit paru					
		Frequency	Percent	Valid Percent	Cumulative Percent
Valid	Ya	10	19,2	19,2	19,2
	Tidak	42	80,8	80,8	100,0
	Total	52	100,0	100,0	

Penyakit ginjal					
		Frequency	Percent	Valid Percent	Cumulative Percent
Valid	Ya	1	1,9	1,9	1,9
	Tidak	51	98,1	98,1	100,0
	Total	52	100,0	100,0	

Gangguan imun					
		Frequency	Percent	Valid Percent	Cumulative Percent
Valid	Tidak	52	100,0	100,0	100,0

Liver					
		Frequency	Percent	Valid Percent	Cumulative Percent
Valid	Tidak	52	100,0	100,0	100,0

Tumor/kanker					
		Frequency	Percent	Valid Percent	Cumulative Percent
Valid	Ya	2	3,8	3,8	3,8
	Tidak	50	96,2	96,2	100,0
	Total	52	100,0	100,0	

Penyakit saraf					
		Frequency	Percent	Valid Percent	Cumulative Percent
Valid	Ya	2	3,8	3,8	3,8
	Tidak	50	96,2	96,2	100,0
	Total	52	100,0	100,0	

Maag					
		Frequency	Percent	Valid Percent	Cumulative Percent
Valid	Ya	11	21,2	21,2	21,2
	Tidak	41	78,8	78,8	100,0
	Total	52	100,0	100,0	

GERD					
		Frequency	Percent	Valid Percent	Cumulative Percent
Valid	Ya	9	17,3	17,3	17,3
	Tidak	43	82,7	82,7	100,0
	Total	52	100,0	100,0	

Riwayat Paparan					
		Frequency	Percent	Valid Percent	Cumulative Percent
Valid	Perjalanan	33	18,1	18,1	18,1
	Kontak	137	75,3	75,3	93,4
	Tidak diketahui	12	6,6	6,6	100,0
	Total	182	100,0	100,0	

Status vaksinasi					
		Frequency	Percent	Valid Percent	Cumulative Percent
Valid	Tidak bersedia	47	25,8	25,8	25,8
	Bersedia	44	24,2	24,2	50,0
	Sudah vaksin	91	50,0	50,0	100,0
	Total	182	100,0	100,0	

Pengobatan alternatif : olahraga					
		Frequency	Percent	Valid Percent	Cumulative Percent
Valid	Ya	97	53,3	53,3	53,3
	Tidak	85	46,7	46,7	100,0
	Total	182	100,0	100,0	

Pengobatan alternatif : berjemur pagi					
		Frequency	Percent	Valid Percent	Cumulative Percent
Valid	Ya	114	62,6	62,6	62,6
	Tidak	68	37,4	37,4	100,0
	Total	182	100,0	100,0	

Pengobatan alternatif : konsumsi buah dan sayur					
		Frequency	Percent	Valid Percent	Cumulative Percent
Valid	Ya	139	76,4	76,4	76,4
	Tidak	43	23,6	23,6	100,0
	Total	182	100,0	100,0	

Pengobatan alternatif : alternatif herbal					
		Frequency	Percent	Valid Percent	Cumulative Percent
Valid	Ya	91	50,0	50,0	50,0
	Tidak	91	50,0	50,0	100,0
	Total	182	100,0	100,0	

Pengobatan alternatif : perbanyak doa					
		Frequency	Percent	Valid Percent	Cumulative Percent
Valid	Ya	68	37,4	37,4	37,4
	Tidak	114	62,6	62,6	100,0
	Total	182	100,0	100,0	

Riwayat Pajanan * Dugaan penularan						
			Dugaan penularan			Total
			Kontak dengan anggota keluarga	Kontak dengan rekan kerja	Kontak dengan orang lain	
Riwayat Pajanan	Perjalanan	Count	4	6	23	33
		% of Total	2,2%	3,3%	12,6%	18,1%
	Kontak	Count	70	25	42	137
		% of Total	38,5%	13,7%	23,1%	75,3%
	Tidak diketahui	Count	3	0	9	12
		% of Total	1,6%	0,0%	4,9%	6,6%
Total		Count	77	31	74	182
		% of Total	42,3%	17,0%	40,7%	100,0%

Kepercayaan terhadap vaksin * Status vaksinasi							
			Status vaksinasi			Total	
			Tidak bersedia	Bersedia	Sudah vaksin		
Kepercayaan terhadap vaksin	Tidak percaya sama sekali	Count	5	2	0	7	
		% within Kepercayaan terhadap vaksin	71,4%	28,6%	0,0%	100,0%	
	Kurang percaya	Count	17	7	3	27	
		% within Kepercayaan terhadap vaksin	63,0%	25,9%	11,1%	100,0%	
	Cukup percaya	Count	20	26	46	92	
		% within Kepercayaan terhadap vaksin	21,7%	28,3%	50,0%	100,0%	
	Sangat percaya	Count	5	9	42	56	
		% within Kepercayaan terhadap vaksin	8,9%	16,1%	75,0%	100,0%	
	Total		Count	47	44	91	182
			% within Kepercayaan terhadap vaksin	25,8%	24,2%	50,0%	100,0%

Alasan tidak bersedia divaksin					
		Frequency	Percent	Valid Percent	Cumulative Percent
Valid	Ada komorbid	12	25,5	25,5	25,5
	Belum cukup umur	10	21,3	21,3	46,8
	Belum yakin kualitasnya	10	21,3	21,3	68,1
	Menimbulkan efek samping	15	31,9	31,9	100,0
	Total	47	100,0	100,0	

B. Karakteristik Epidemiologi Kasus Konfirmasi COVID-19 berdasarkan Tempat

1) Kelurahan

Kelurahan					
		Frequency	Percent	Valid Percent	Cumulative Percent
Valid	Boting	36	19,8	19,8	19,8
	Topotikka	46	25,3	25,3	45,1
	Lagaligo	28	15,4	15,4	60,4
	Dangerakko	20	11,0	11,0	71,4
	Pajalesang	25	13,7	13,7	85,2
	Amassangan	27	14,8	14,8	100,0
	Total	182	100,0	100,0	

Kelurahan * Kategori umur									
			Kategori umur					Total	
			< 5	5 - 11	12 - 25	26 - 45	46 - 65		> 65
Kelurahan	Boting	Count	0	2	5	20	8	1	36
		% of Total	0,0%	1,1%	2,7%	11,0%	4,4%	0,5%	19,8%
	Topotikka	Count	0	2	9	18	14	3	46
		% of Total	0,0%	1,1%	4,9%	9,9%	7,7%	1,6%	25,3%
	Lagaligo	Count	0	0	5	15	7	1	28
		% of Total	0,0%	0,0%	2,7%	8,2%	3,8%	0,5%	15,4%
	Dangerakko	Count	1	2	2	9	5	1	20
		% of Total	0,5%	1,1%	1,1%	4,9%	2,7%	0,5%	11,0%
	Pajalesang	Count	0	1	7	8	8	1	25
		% of Total	0,0%	0,5%	3,8%	4,4%	4,4%	0,5%	13,7%
	Amassangan	Count	1	1	5	11	6	3	27
		% of Total	0,5%	0,5%	2,7%	6,0%	3,3%	1,6%	14,8%
	Total	Count	2	8	33	81	48	10	182
		% of Total	1,1%	4,4%	18,1%	44,5%	26,4%	5,5%	100,0%

Kelurahan * Jenis kelamin					
			Jenis kelamin		Total
			Laki-laki	Perempuan	
Kelurahan	Boting	Count	12	24	36
		% of Total	6,6%	13,2%	19,8%
	Tompotikka	Count	15	31	46
		% of Total	8,2%	17,0%	25,3%
	Lagaligo	Count	11	17	28
		% of Total	6,0%	9,3%	15,4%
	Dangerakko	Count	8	12	20
		% of Total	4,4%	6,6%	11,0%
	Pajalesang	Count	11	14	25
		% of Total	6,0%	7,7%	13,7%
	Amassangan	Count	8	19	27
		% of Total	4,4%	10,4%	14,8%
	Total	Count	65	117	182
		% of Total	35,7%	64,3%	100,0%

Kelurahan * Waktu terkonfirmasi															
		Waktu terkonfirmasi											Total		
		Juni 2020	Juli 2020	Agustus 2020	September 2020	Oktober 2020	November 2020	Desember 2020	Januari 2021	Februari 2021	Maret 2021	April 2021			
Kelurahan	Boting	Count	0	4	4	10	2	0	4	8	1	2	1	36	
		% of Total	0,0%	2,2%	2,2%	5,5%	1,1%	0,0%	2,2%	4,4%	0,5%	1,1%	0,5%	19,8%	
	Tompotikka	Count	3	0	0	9	9	0	6	6	8	3	2	46	
		% of Total	1,6%	0,0%	0,0%	4,9%	4,9%	0,0%	3,3%	3,3%	4,4%	1,6%	1,1%	25,3%	
	Lagaligo	Count	0	1	2	2	2	3	3	7	8	0	0	28	
		% of Total	0,0%	0,5%	1,1%	1,1%	1,1%	1,6%	1,6%	3,8%	4,4%	0,0%	0,0%	15,4%	
	Dangerakko	Count	0	0	0	0	1	2	14	1	2	0	0	20	
		% of Total	0,0%	0,0%	0,0%	0,0%	0,5%	1,1%	7,7%	0,5%	1,1%	0,0%	0,0%	11,0%	
	Pajalesang	Count	0	0	0	8	1	0	8	6	2	0	0	25	
		% of Total	0,0%	0,0%	0,0%	4,4%	0,5%	0,0%	4,4%	3,3%	1,1%	0,0%	0,0%	13,7%	
	Amassangan	Count	0	8	2	1	0	0	7	6	3	0	0	27	
		% of Total	0,0%	4,4%	1,1%	0,5%	0,0%	0,0%	3,8%	3,3%	1,6%	0,0%	0,0%	14,8%	
	Total		Count	3	13	8	30	15	5	42	34	24	5	3	182
			% of Total	1,6%	7,1%	4,4%	16,5%	8,2%	2,7%	23,1%	18,7%	13,2%	2,7%	1,6%	100,0%

MAKASSAR

2) Tempat isolasi

Tempat isolasi					
		Frequency	Percent	Valid Percent	Cumulative Percent
Valid	Rumah sakit	62	34,1	34,1	34,1
	Hotel COVID	35	19,2	19,2	53,3
	Rumah	85	46,7	46,7	100,0
	Total	182	100,0	100,0	

Tempat isolasi * Kategori umur									
			Kategori umur					Total	
			< 5	5 - 11	12 - 25	26 - 45	46 - 65		> 65
Tempat isolasi	Rumah sakit	Count	0	0	5	29	23	5	62
		% of Total	0,0%	0,0%	2,7%	15,9%	12,6%	2,7%	34,1%
	Hotel COVID	Count	0	0	8	15	9	3	35
		% of Total	0,0%	0,0%	4,4%	8,2%	4,9%	1,6%	19,2%
	Rumah	Count	2	8	20	37	16	2	85
		% of Total	1,1%	4,4%	11,0%	20,3%	8,8%	1,1%	46,7%
Total		Count	2	8	33	81	48	10	182
		% of Total	1,1%	4,4%	18,1%	44,5%	26,4%	5,5%	100,0%

Tempat isolasi * Jenis kelamin					
			Jenis kelamin		Total
			Laki-laki	Perempuan	
Tempat isolasi	Rumah sakit	Count	25	37	62
		% of Total	13,7%	20,3%	34,1%
	Hotel COVID	Count	11	24	35
		% of Total	6,0%	13,2%	19,2%
	Rumah	Count	29	56	85
		% of Total	15,9%	30,8%	46,7%
Total		Count	65	117	182
		% of Total	35,7%	64,3%	100,0%

Tempat isolasi * Waktu terkonfirmasi														
		Waktu terkonfirmasi (bulan)											Total	
		Juni 2020	Juli 2020	Agustus 2020	September 2020	Oktober 2020	November 2020	Desember 2020	Januari 2021	Februari 2021	Maret 2021	April 2021		
Tempat isolasi	Rumah sakit	Count	1	0	4	16	6	2	13	10	7	2	1	62
		% of Total	0,5%	0,0%	2,2%	8,8%	3,3%	1,1%	7,1%	5,5%	3,8%	1,1%	0,5%	34,1%
	Hotel COVID	Count	1	9	4	0	0	1	8	6	6	0	0	35
		% of Total	0,5%	4,9%	2,2%	0,0%	0,0%	0,5%	4,4%	3,3%	3,3%	0,0%	0,0%	19,2%
	Rumah	Count	1	4	0	14	9	2	21	18	11	3	2	85
		% of Total	0,5%	2,2%	0,0%	7,7%	4,9%	1,1%	11,5%	9,9%	6,0%	1,6%	1,1%	46,7%
Total		Count	3	13	8	30	15	5	42	34	24	5	3	182
		% of Total	1,6%	7,1%	4,4%	16,5%	8,2%	2,7%	23,1%	18,7%	13,2%	2,7%	1,6%	100,0%

3) RT/RW dan Jalan

a. Kelurahan Boting

RT/RW * Jalan								
		Jalan				Total		
		Jl. Ahmad Yani	Jl. Batara	Jl. Batu Putih	Jl. Opu Tosappaile		Jl. Tandipau	
RT/RW	B.01/02	Count	0	0	0	0	2	2

		% of Total	0,0%	0,0%	0,0%	0,0%	5,6%	5,6%
B.01/03	Count		0	1	0	0	0	1
	% of Total		0,0%	2,8%	0,0%	0,0%	0,0%	2,8%
B.01/05	Count		0	2	0	0	0	2
	% of Total		0,0%	5,6%	0,0%	0,0%	0,0%	5,6%
B.01/07	Count		0	1	0	0	0	1
	% of Total		0,0%	2,8%	0,0%	0,0%	0,0%	2,8%
B.01/09	Count		3	0	0	1	0	4
	% of Total		8,3%	0,0%	0,0%	2,8%	0,0%	11,1%
B.02/02	Count		0	0	0	0	1	1
	% of Total		0,0%	0,0%	0,0%	0,0%	2,8%	2,8%
B.02/07	Count		0	3	2	0	0	5
	% of Total		0,0%	8,3%	5,6%	0,0%	0,0%	13,9%
B.03/06	Count		3	2	0	1	0	6
	% of Total		8,3%	5,6%	0,0%	2,8%	0,0%	16,7%
B.03/07	Count		0	1	1	0	0	2
	% of Total		0,0%	2,8%	2,8%	0,0%	0,0%	5,6%
B.04/09	Count		0	0	0	12	0	12
	% of Total		0,0%	0,0%	0,0%	33,3%	0,0%	33,3%
Total	Count		6	10	3	14	3	36
	% of Total		16,7%	27,8%	8,3%	38,9%	8,3%	100,0%

	T.03/04	Count	0	0	0	1	0	2	0	0	0	3
		% of Total	0,0%	0,0%	0,0%	2,2%	0,0%	4,3%	0,0%	0,0%	0,0%	6,5%
	T.04/03	Count	2	0	0	0	0	0	0	0	0	2
		% of Total	4,3%	0,0%	0,0%	0,0%	0,0%	0,0%	0,0%	0,0%	0,0%	4,3%
	T.05/01	Count	0	0	0	0	2	0	0	0	2	4
		% of Total	0,0%	0,0%	0,0%	0,0%	4,3%	0,0%	0,0%	0,0%	4,3%	8,7%
Total	Count	2	20	10	4	2	2	2	2	2	46	
	% of Total	4,3%	43,5%	21,7%	8,7%	4,3%	4,3%	4,3%	4,3%	4,3%	100,0%	

c. Kelurahan Lagaligo

RT/RW * Jalan									
		Jalan						Total	
		Jl. Durian	Jl. Guttu Patalo	Jl. Kelapa	Jl. KH Ahmad Razak	Jl. Opu Tosappaile	Jl. Salak		
RT/RW	L.01/01	Count	1	1	0	0	0	0	2
		% of Total	3,6%	3,6%	0,0%	0,0%	0,0%	0,0%	7,1%
	L.01/02	Count	8	0	0	0	0	0	8
		% of Total	28,6%	0,0%	0,0%	0,0%	0,0%	0,0%	28,6%
	L.01/05	Count	0	0	0	0	1	3	4
		% of Total	0,0%	0,0%	0,0%	0,0%	3,6%	10,7%	14,3%
L.02/01	Count	1	0	0	0	0	0	1	

	% of Total	3,6%	0,0%	0,0%	0,0%	0,0%	0,0%	3,6%
L.02/03	Count	3	0	0	0	0	0	3
	% of Total	10,7%	0,0%	0,0%	0,0%	0,0%	0,0%	10,7%
L.02/04	Count	0	0	1	0	0	0	1
	% of Total	0,0%	0,0%	3,6%	0,0%	0,0%	0,0%	3,6%
L.02/05	Count	0	0	0	0	1	1	2
	% of Total	0,0%	0,0%	0,0%	0,0%	3,6%	3,6%	7,1%
L.02/06	Count	0	0	2	0	0	0	2
	% of Total	0,0%	0,0%	7,1%	0,0%	0,0%	0,0%	7,1%
L.02/08	Count	0	0	2	0	0	0	2
	% of Total	0,0%	0,0%	7,1%	0,0%	0,0%	0,0%	7,1%
L.03/04	Count	0	0	0	2	0	0	2
	% of Total	0,0%	0,0%	0,0%	7,1%	0,0%	0,0%	7,1%
L.03/08	Count	0	0	0	1	0	0	1
	% of Total	0,0%	0,0%	0,0%	3,6%	0,0%	0,0%	3,6%
Total	Count	13	1	5	3	2	4	28
	% of Total	46,4%	3,6%	17,9%	10,7%	7,1%	14,3%	100,0%



ALAUDDIN

 M A K A S S A R

d. Kelurahan Dangerakko

RT/RW * Jalan									
			Jalan				Total		
			Jl. Guttu Patalo	Jl. KH Ahmad Razak	Jl. Latamacelling	Jl. Patiandjala		Jl. Wecudai	
RT/RW	D.01/01	Count	1	1	0	0	0	2	
		% of Total	5,0%	5,0%	0,0%	0,0%	0,0%	10,0%	
	D.01/03	Count	0	0	6	0	0	6	
		% of Total	0,0%	0,0%	30,0%	0,0%	0,0%	30,0%	
	D.01/04	Count	0	0	0	0	2	2	
		% of Total	0,0%	0,0%	0,0%	0,0%	10,0%	10,0%	
	D.02/01	Count	0	0	0	0	1	1	
		% of Total	0,0%	0,0%	0,0%	0,0%	5,0%	5,0%	
	D.03/03	Count	0	0	0	0	8	8	
		% of Total	0,0%	0,0%	0,0%	0,0%	40,0%	40,0%	
	D.04/02	Count	0	0	0	1	0	1	
		% of Total	0,0%	0,0%	0,0%	5,0%	0,0%	5,0%	
	Total		Count	1	1	6	1	11	20
			% of Total	5,0%	5,0%	30,0%	5,0%	55,0%	100,0%

M A K A S S A R

e. Kelurahan Pajalesang

RT/RW * Jalan							
		Jalan				Total	
		Jl. Cempaka	Jl. KH Ahmad Razak	Jl. Pajalesang	Jl. Pongsimpin		
RT/RW	P.01/02	Count	0	0	1	0	1
		% of Total	0,0%	0,0%	4,0%	0,0%	4,0%
	P.01/03	Count	0	1	0	0	1
		% of Total	0,0%	4,0%	0,0%	0,0%	4,0%
	P.01/04	Count	0	0	5	0	5
		% of Total	0,0%	0,0%	20,0%	0,0%	20,0%
	P.01/05	Count	0	0	2	0	2
		% of Total	0,0%	0,0%	8,0%	0,0%	8,0%
	P.02/02	Count	0	0	1	0	1
		% of Total	0,0%	0,0%	4,0%	0,0%	4,0%
	P.03/01	Count	4	0	0	0	4
		% of Total	16,0%	0,0%	0,0%	0,0%	16,0%
	P.03/04	Count	0	1	7	0	8
		% of Total	0,0%	4,0%	28,0%	0,0%	32,0%
	P.04/01	Count	1	0	0	0	1
		% of Total	4,0%	0,0%	0,0%	0,0%	4,0%

	P.04/04	Count	0	0	0	2	2
		% of Total	0,0%	0,0%	0,0%	8,0%	8,0%
Total		Count	5	2	16	2	25
		% of Total	20,0%	8,0%	64,0%	8,0%	100,0%

f. Kelurahan Amassangan

RT/RW * Jalan								
		Jalan					Total	
		Jl. A. Djemma	Jl. Abdul Kadir Daud	Jl. H. Hasan	Jl. KH Ahmad Dahlan	Jl. Manennungan		
RT/RW	A.01/02	Count	2	0	1	0	0	3
		% of Total	7,4%	0,0%	3,7%	0,0%	0,0%	11,1%
	A.01/03	Count	0	1	0	0	0	1
		% of Total	0,0%	3,7%	0,0%	0,0%	0,0%	3,7%
	A.01/05	Count	4	0	0	0	0	4
		% of Total	14,8%	0,0%	0,0%	0,0%	0,0%	14,8%
	A.01/06	Count	0	0	0	2	0	2
		% of Total	0,0%	0,0%	0,0%	7,4%	0,0%	7,4%
	A.02/03	Count	3	0	0	0	0	3
		% of Total	11,1%	0,0%	0,0%	0,0%	0,0%	11,1%
	A.02/05	Count	0	0	0	0	3	3

		% of Total	0,0%	0,0%	0,0%	0,0%	11,1%	11,1%
	A.02/07	Count	0	0	0	1	0	1
		% of Total	0,0%	0,0%	0,0%	3,7%	0,0%	3,7%
	A.02/08	Count	0	0	0	1	0	1
		% of Total	0,0%	0,0%	0,0%	3,7%	0,0%	3,7%
	A.03/02	Count	8	0	0	0	0	8
		% of Total	29,6%	0,0%	0,0%	0,0%	0,0%	29,6%
	A.03/05	Count	0	0	0	0	1	1
		% of Total	0,0%	0,0%	0,0%	0,0%	3,7%	3,7%
Total		Count	17	1	1	4	4	27
		% of Total	63,0%	3,7%	3,7%	14,8%	14,8%	100,0%

C. Karakteristik Epidemiologi Kasus Konfirmasi COVID-19 berdasarkan Waktu

Onset					
		Frequency	Percent	Valid Percent	Cumulative Percent
Valid	Juni 2020	4	3,5	3,5	3,5
	Juli 2020	5	4,3	4,3	7,8
	Agustus 2020	5	4,3	4,3	12,2
	September 2020	15	13,0	13,0	25,2
	Oktober 2020	6	5,2	5,2	30,4
	November 2020	1	,9	,9	31,3
	Desember 2020	26	22,6	22,6	53,9
	Januari 2021	35	30,4	30,4	84,3
	Februari 2021	12	10,4	10,4	94,8
	Maret 2021	3	2,6	2,6	97,4
	April 2021	3	2,6	2,6	100,0
	Total	115	100,0	100,0	

Terkonfirmasi					
		Frequency	Percent	Valid Percent	Cumulative Percent
Valid	Juni 2020	3	1,6	1,6	1,6
	Juli 2020	13	7,1	7,1	8,8
	Agustus 2020	8	4,4	4,4	13,2
	September 2020	30	16,5	16,5	29,7
	Oktober 2020	15	8,2	8,2	37,9
	November 2020	5	2,7	2,7	40,7
	Desember 2020	42	23,1	23,1	63,7
	Januari 2021	34	18,7	18,7	82,4
	Februari 2021	24	13,2	13,2	95,6
	Maret 2021	5	2,7	2,7	98,4
	April 2021	3	1,6	1,6	100,0
	Total	182	100,0	100,0	

Sembuh					
		Frequency	Percent	Valid Percent	Cumulative Percent
Valid	Juli 2020	12	6,6	6,6	6,6
	Agustus 2020	9	4,9	4,9	11,5
	September 2020	18	9,9	9,9	21,4
	Oktober 2020	18	9,9	9,9	31,3
	November 2020	13	7,1	7,1	38,5
	Desember 2020	24	13,2	13,2	51,6
	Januari 2021	42	23,1	23,1	74,7
	Februari 2021	35	19,2	19,2	94,0
	Maret 2021	8	4,4	4,4	98,4
	April 2021	3	1,6	1,6	100,0
	Total	182	100,0	100,0	

Statistics Waktu onset-terkonfirmasi dan terkonfirmasi-sembuh			
		Onset-terkonfirmasi (hari)	Terkonfirmasi-sembuh (hari)
N	Valid	182	182
	Missing	0	0
Mean		5,47	12,16
Median		5,00	12,00
Std. Deviation		4,230	6,180
Variance		17,897	38,190
Range		25	41
Minimum		0	1
Maximum		25	42
Sum		996	2213
Percentiles	25	2,00	8,00
	50	5,00	12,00
	75	8,00	14,00

Waktu terkonfirmasi * Kategori umur									
		Kategori umur						Total	
		< 5	5 - 11	12 - 25	26 - 45	46 - 65	> 65		
Waktu terkonfirmasi	Juni 2020	Count	0	1	0	1	1	0	3
		% of Total	0,0%	0,5%	0,0%	0,5%	0,5%	0,0%	1,6%
	Juli 2020	Count	0	2	2	3	4	2	13
		% of Total	0,0%	1,1%	1,1%	1,6%	2,2%	1,1%	7,1%
	Agustus 2020	Count	0	0	1	5	2	0	8
		% of Total	0,0%	0,0%	0,5%	2,7%	1,1%	0,0%	4,4%
	September 2020	Count	0	1	7	15	6	1	30
		% of Total	0,0%	0,5%	3,8%	8,2%	3,3%	0,5%	16,5%
	Oktober 2020	Count	0	0	2	8	4	1	15
		% of Total	0,0%	0,0%	1,1%	4,4%	2,2%	0,5%	8,2%
	November 2020	Count	0	0	0	2	3	0	5
		% of Total	0,0%	0,0%	0,0%	1,1%	1,6%	0,0%	2,7%
	Desember 2020	Count	2	2	10	16	10	2	42
		% of Total	1,1%	1,1%	5,5%	8,8%	5,5%	1,1%	23,1%
	Januari 2021	Count	0	0	7	16	8	3	34
		% of Total	0,0%	0,0%	3,8%	8,8%	4,4%	1,6%	18,7%
	Februari 2021	Count	0	2	3	12	6	1	24
		% of Total	0,0%	1,1%	1,6%	6,6%	3,3%	0,5%	13,2%
Maret 2021	Count	0	0	1	1	3	0	5	
	% of Total	0,0%	0,0%	0,5%	0,5%	1,6%	0,0%	2,7%	
April 2021	Count	0	0	0	2	1	0	3	
	% of Total	0,0%	0,0%	0,0%	1,1%	0,5%	0,0%	1,6%	
Total	Count	2	8	33	81	48	10	182	
	% of Total	1,1%	4,4%	18,1%	44,5%	26,4%	5,5%	100,0%	

Waktu terkonfirmasi * Jenis kelamin					
		Jenis kelamin			Total
		Laki-laki	Perempuan		
Waktu terkonfirmasi	Juni 2020	Count	2	1	3
		% of Total	1,1%	0,5%	1,6%
	Juli 2020	Count	5	8	13
		% of Total	2,7%	4,4%	7,1%
	Agustus 2020	Count	3	5	8
		% of Total	1,6%	2,7%	4,4%
	September 2020	Count	11	19	30
		% of Total	6,0%	10,4%	16,5%
	Oktober 2020	Count	2	13	15
		% of Total	1,1%	7,1%	8,2%
	November 2020	Count	2	3	5
		% of Total	1,1%	1,6%	2,7%
	Desember 2020	Count	14	28	42
		% of Total	7,7%	15,4%	23,1%
	Januari 2021	Count	12	22	34
		% of Total	6,6%	12,1%	18,7%
	Februari 2021	Count	10	14	24
		% of Total	5,5%	7,7%	13,2%
	Maret 2021	Count	2	3	5
		% of Total	1,1%	1,6%	2,7%
April 2021	Count	2	1	3	
	% of Total	1,1%	0,5%	1,6%	
Total	Count	65	117	182	
	% of Total	35,7%	64,3%	100,0%	

Waktu terkonfirmasi * Jenis kelamin * Kelurahan					
Kelurahan		Jenis kelamin			
		Laki-laki	Perempuan	Total	
Boting	Waktu terkonfirmasi	Juli 2020	2	2	4
		Agustus 2020	2	2	4
		September 2020	3	7	10
		Oktober 2020	1	1	2
		Desember 2020	0	4	4
		Januari 2021	2	6	8
		Februari 2021	0	1	1
		Maret 2021	1	1	2
		April 2021	1	0	1
	Total		12	24	36
Tompotikka	Waktu terkonfirmasi	Juni 2020	2	1	3
		September 2020	3	6	9
		Oktober 2020	0	9	9
		Desember 2020	2	4	6
		Januari 2021	3	3	6
		Februari 2021	3	5	8
		Maret 2021	1	2	3
		April 2021	1	1	2
	Total		15	31	46
Lagaligo	Waktu terkonfirmasi	Juli 2020	0	1	1
		Agustus 2020	0	2	2
		September 2020	1	1	2
		Oktober 2020	1	1	2
		November 2020	1	2	3
		Desember 2020	1	2	3
		Januari 2021	4	3	7
		Februari 2021	3	5	8
	Total		11	17	28
Dangerakko	Waktu terkonfirmasi	Oktober 2020	0	1	1
		November 2020	1	1	2
		Desember 2020	5	9	14
		Januari 2021	0	1	1

		Februari 2021	2	0	2
	Total		8	12	20
Pajalesang	Waktu terkonfirmasi	September 2020	3	5	8
		Oktober 2020	0	1	1
		Desember 2020	4	4	8
		Januari 2021	3	3	6
		Februari 2021	1	1	2
	Total		11	14	25
Amassangan	Waktu terkonfirmasi	Juli 2020	3	5	8
		Agustus 2020	1	1	2
		September 2020	1	0	1
		Desember 2020	2	5	7
		Januari 2021	0	6	6
		Februari 2021	1	2	3
	Total		8	19	27
Total	Waktu terkonfirmasi	Juni 2020	2	1	3
		Juli 2020	5	8	13
		Agustus 2020	3	5	8
		September 2020	11	19	30
		Oktober 2020	2	13	15
		November 2020	2	3	5
		Desember 2020	14	28	42
		Januari 2021	12	22	34
		Februari 2021	10	14	24
		Maret 2021	2	3	5
	April 2021	2	1	3	
Total		65	117	182	

Lampiran 6 :

Permohonan Kode Etik



**KEMENTERIAN AGAMA
UNIVERSITAS ISLAM NEGERI ALAUDDIN MAKASSAR
FAKULTAS KEDOKTERAN DAN ILMU KESEHATAN**

Kampus 1: Jl. Sultan Alauddin No. 63 Telp. 864924 (fax 864923) Makassar
Kampus 2: Jl. H.M. Yasin Limpo No. 36 Samata -Gowa Telp. (0411)841879 Fax.0411-8221400 Samata-Gowa

Nomor : B- /FKIK/PP.00.9/06/2021
Lamp : -
Hal : **Permohonan ethical clearance**

Gowa, 16 Juni 2021

Kepada Yth.

Ketua Komisi Etik

Fakultas Kedokteran dan Ilmu Kesehatan UIN Alauddin Makassar

di-

Samata

Assalamu 'alaikum wr wb

Sehubungan dengan penyelesaian Skripsi mahasiswa Program Studi **Kesehatan Masyarakat** Fakultas Kedokteran dan Ilmu Kesehatan UIN Alauddin Makassar, maka kami mohon kesediaan Bapak/Ibu memberikan persetujuan **ethical clearance** kepada mahasiswa yang tersebut di bawah ini:

Nama	: Nur Rahma N
NIM	: 70200117067
Program Studi	: Kesehatan Masyarakat
Judul Penelitian	: Karakteristik Epidemiologi Kasus Konfirmasi Covid 19 di Kota Palopo
Dosen Pembimbing	: 1. Azriful, SKM., M.Kes 2. Nilidawati, SKM., M.Epid

Demikian harapan kami, atas perhatian dan kerjasamanya disampaikan terima kasih.

Wassalam

Ketua Prodi

Abd. Majid HR Lagu, SKM., M.Kes
NIP. 19880826 201503 1 004

Tembusan :

1. Masing-masing Pembimbing
2. Mahasiswa yang bersangkutan.
3. Anip

Lampiran 7 :

Kode Etik Penelitian

KOMITE ETIK PENELITIAN KESEHATAN
HEALTH RESEARCH ETHICS COMMITTEE
UNIVERSITAS ISLAM NEGERI ALAUDDIN MAKASSAR
UNIVERSITAS ISLAM NEGERI ALAUDDIN MAKASSAR

KETERANGAN LAYAK ETIK
DESCRIPTION OF ETHICAL EXEMPTION
"ETHICAL EXEMPTION"

B.085/KEPK/FKIK/VII/2021

Protokol penelitian yang diusulkan oleh:
The research protocol proposed by

Peneliti utama : Nur Rahma N
Principal In Investigator

Nama Institusi : Universitas Islam Negeri Alauddin Makassar
Name of the Institution

Dengan judul:
Title

"Karakteristik Epidemiologi Kasus Konfirmasi COVID-19 Di Kota Palopo"

"Epidemiological Characteristics of Confirmed COVID-19 Cases in Palopo"

Dinyatakan layak etik sesuai 7 (tujuh) Standar WHO 2011, yaitu 1) Nilai Sosial, 2) Nilai Ilmiah, 3) Pemerataan Beban dan Manfaat, 4) Risiko, 5) Bujukan/Eksploitasi, 6) Kerahasiaan dan Privacy, dan 7) Persetujuan Setelah Penjelasan, yang merujuk pada Pedoman CIOMS 2016. Hal ini seperti yang ditunjukkan oleh terpenuhinya indikator setiap standar.

Declared to be ethically appropriate in accordance to 7 (seven) WHO 2011 Standards, 1) Social Values, 2) Scientific Values, 3) Equitable Assessment and Benefits, 4) Risks, 5) Persuasion/Exploitation, 6) Confidentiality and Privacy, and 7) Informed Consent, referring to the 2016 CIOMS Guidelines. This is as indicated by the fulfillment of the indicators of each standard.

Pernyataan Laik Etik ini berlaku selama kurun waktu tanggal 01 Juli 2021 sampai dengan tanggal 01 Juli 2022.

This declaration of ethics applies during the period July 01, 2021 until July 01, 2022.

July 01, 2021

Professor and Chairperson,



Dr. Syarifah, Sp.A., M.Kes

Lampiran 8 :

Permohonan Izin Penelitian



KEMENTERIAN AGAMA REPUBLIK INDONESIA
UNIVERSITAS ISLAM NEGERI ALAUDDIN MAKASSAR
FAKULTAS KEDOKTERAN DAN ILMU KESEHATAN
Kampus I: Jalan Sultan Alauddin No. 53 Makassar
Kampus II: Jalan H.M. Yasin Limpo No. 36, Romang Polog-Gowa (0411)841879 Fax 0411-8221400 Gowa
Website: fak.uin-alauddin.ac.id

Nomor : B-2300 / Un.06/FKIK/PP.00.9/07/ 2021 Gowa,6 Juli 2021
Sifat : Penting
Lampiran : -
Perihal : **Permohonan Izin Penelitian**

Kepada Yth :
Kepala Dinas Penanaman Modal dan PTSP Prov. Sul-Sel
Cq. Bidang Penyelenggaraan Pelayanan Perizinan
Di
Tempat

Assalamu 'Alaikum Wr. Wb.

Dengan hormat, disampaikan bahwa mahasiswa UIN Alauddin Makassar Yang tersebut dibawah ini :

Nama : Nur Rahma N
N I M : 70200117067
Fakultas/Jurusan : Kedokteran dan Ilmu Kesehatan/Kesehatan Masyarakat
Semester : VIII (Delapan)
Alamat : BTP Bogor Blok A No. 15 Kel.Salekoe,Kec.wara Timur Kota Palopo

Bermaksud melakukan penelitian dalam rangka penyusunan skripsi sebagai salah satu Syarat Untuk Memperoleh gelar sarjana. Adapun judul skripsi :

"Karakteristik Epidemiologi Kasus Konfirmasi Covid-19 di Kota Palopo."

Dengan Dosen Pembimbing : 1. Azriful, SKM., M.Kes.
2. Nildawati, SKM., M.Epid.

Untuk maksud tersebut kami memohon kepada Bapak/Ibu kiranya berkenan memberi izin untuk melakukan penelitian di Wilayah Kerja Kecamatan Wara Kota Palopo terhitung mulai tanggal 12 Juli s/d 12 Agustus 2021.

Demikian permohonan kami, atas perhatian dan bantuan Bapak diucapkan terimakasih.

Wassalam
Dekan, 

Syatirah

Tembusan :
-Rektor UIN Alauddin Makassar



PEMERINTAH PROVINSI SULAWESI SELATAN
DINAS PENANAMAN MODAL DAN PELAYANAN TERPADU SATU PINTU
BIDANG PENYELENGGARAAN PELAYANAN PERIZINAN

Nomor : 17750/S.01/PTSP/2021
Lampiran :
Perihal : Izin Penelitian

Kepada Yth.
Walikota Palopo

di-
Tempat

Berdasarkan surat Dekan Fak. Kedokteran dan Ilmu Kesehatan UIN Alauddin Makassar Nomor : B-2300/FKIK/PP.00.9/07/2021 tanggal 06 Juli 2021 perihal tersebut diatas, mahasiswa/peneliti dibawah ini:

Nama : **NUR RAHMA N**
Nomor Pokok : 70200117067
Program Studi : Kesehatan Masyarakat
Pekerjaan/Lembaga : Mahasiswa(S1)
Alamat : Jl. H. M. Yasin Limpo No. 36, Samata Gowa

Bermaksud untuk melakukan penelitian di daerah/kantor saudara dalam rangka penyusunan Skripsi, dengan judul :

" KARAKTERISTIK EPIDEMIOLOGI KASUS KONFIRMASI COVID-19 DI KOTA PALOPO "

Yang akan dilaksanakan dari : Tgl. **12 Juli s/d 12 Agustus 2021**

Sehubungan dengan hal tersebut diatas, pada prinsipnya kami **menyetujui** kegiatan dimaksud dengan ketentuan yang tertera di belakang surat izin penelitian.

Dokumen ini ditandatangani secara elektronik dan Surat ini dapat dibuktikan keasliannya dengan menggunakan **barcode**.

Demikian surat izin penelitian ini diberikan agar dipergunakan sebagaimana mestinya.

Diterbitkan di Makassar
Pada tanggal : 08 Juli 2021

A.n. GUBERNUR SULAWESI SELATAN
KEPALA DINAS PENANAMAN MODAL DAN PELAYANAN TERPADU
SATU PINTU PROVINSI SULAWESI SELATAN
Selaku Administrator Pelayanan Perizinan Terpadu

Dr. JAYADI NAS, S.Sos., M.Si
Pangkat : Pembina Tk.I
Nip : 19710501 199803 1 004

Tembusan Yth
1. Dekan Fak. Kedokteran dan Ilmu Kesehatan UIN Alauddin Makassar di Makassar;
2. Peringgal.

SIMAP PTSP 08-07-2021



Jl. Bougenville No.5 Telp. (0411) 441077 Fax. (0411) 448936
Website : <http://simap.sulselprov.go.id> Email : ptsp@sulselprov.go.id
Makassar 90231





1 2 0 2 1 1 9 0 0 9 0 4 3 2

PEMERINTAH KOTA PALOPO
DINAS PENANAMAN MODAL DAN PELAYANAN TERPADU SATU PINTU
Alamat : Jl. K.H.M. Haqim No 5 Kota Palopo - Sulawesi Selatan Telpn : (0471) 326048

ASLI

IZIN PENELITIAN
NOMOR : 432/IP/DPMPSTP/VII/2021

DASAR HUKUM :

1. Undang-Undang Nomor 11 Tahun 2019 tentang Sistem Nasional Ilmu Pengetahuan dan Teknologi;
2. Undang-Undang Nomor 11 Tahun 2020 tentang Cipta Kerja;
3. Peraturan Menteri Nomor 3 Tahun 2018 tentang Penerbitan Surat Keterangan Penelitian;
4. Peraturan Walikota Palopo Nomor 23 Tahun 2016 tentang Penyederhanaan Perizinan dan Non Perizinan di Kota Palopo;
5. Peraturan Walikota Palopo Nomor 34 Tahun 2019 tentang Pendelegasian Kewenangan Penyelenggaraan Perizinan dan Nonperizinan Yang Merjadi Urusan Pemerintah Kota Palopo dan Kewenangan Perizinan dan Nonperizinan Yang Merjadi Urusan Pemerintah Yang Diberikan Pelimpahan Wewenang Walikota Palopo Kepada Dinas Penanaman Modal dan Pelayanan Terpadu Satu Pintu Kota Palopo.

MEMBERIKAN IZIN KEPADA

Nama : NUR RAHMA N
 Jenis Kelamin : Perempuan
 Alamat : BTP, Bogar Blok. A No. 15 Kota Palopo
 Pekerjaan : Mahasiswa
 NIM : 70200117067

Maksud dan Tujuan mengadakan penelitian dalam rangka penulisan Skripsi dengan Judul :

KARAKTERISTIK EPIDEMIOLOGI KASUS KONFIRMASI COVID-19 DI KOTA PALOPO

Lokasi Penelitian : KECAMATAN WARA KOTA PALOPO
 Lamanya Penelitian : 13 Juli 2021 s.d. 13 Oktober 2021

DENGAN KETENTUAN SEBAGAI BERIKUT :

1. Sebelum dan sesudah melaksanakan kegiatan penelitian kiranya melapor pada Dinas Penanaman Modal dan Pelayanan Terpadu Satu Pintu Kota Palopo.
 2. Menaati semua peraturan perundang-undangan yang berlaku, serta menghormati Adat Istiadat setempat.
 3. Penelitian tidak menyimpang dari maksud izin yang diberikan.
 4. Menyerahkan 1 (satu) exemplar foto copy hasil penelitian kepada Dinas Penanaman Modal dan Pelayanan Terpadu Satu Pintu Kota Palopo.
 5. Surat Izin Penelitian ini dinyatakan tidak berlaku, bilamana pemegang izin ternyata tidak menaati ketentuan-ketentuan tersebut di atas.
- Demikian Surat Izin Penelitian ini diterbitkan untuk dipergunakan sebagaimana mestinya.



Diterbitkan di Kota Palopo
 Pada tanggal : 14 Juli 2021
 oleh Kepala Dinas Penanaman Modal dan PTSP
MUH. IHSAN ASHARUDDIN, S.STP, M.Si
 Pangkat : Pembina Tk.I
 NIP : 19780611 199612 1 001

Tembusan :

1. Kepala Badan Kepegawaian Prov. Sul-Sel.
2. Walikota Palopo
3. Dandim 1403 09W
4. Kapolres Palopo
5. Kepala Badan Penelitian dan Pengembangan Kota Palopo
6. Kepala Badan Kepegawaian Kota Palopo
7. Instansi terkait tempat dilaksanakan penelitian

Lampiran 9 :

Surat Keterangan Telah Melakukan Penelitian



**PEMERINTAH KOTA PALOPO
KECAMATAN WARA**

Alamat : Jln. Guttu Patalo No. 03, Kota Palopo. Kode Pos 91921

**SURAT KETERANGAN
TELAH MELAKSANAKAN PENELITIAN**
Nomor : 410.32/142/KW/VIII/2021

Yang bertandatangan dibawah ini :

Nama : **SAINAL SAHID, S.IP**
Nip : 19780813 200902 1 002
Pangkat : Penata Muda Tk. I III.d
Jabatan : Camat
Instansi : Kantor Camat Wara

Dengan ini menerangkan :

Nama : **Nur Rahma N**
NIM : 7020117067
Fakultas/Prodi : Kedokteran dan Ilmu Kesehatan Masyarakat
Instansi : UIN Alauddin Makassar

Adalah benar telah melaksanakan penelitian di Kecamatan Wara Kota Palopo sesuai dengan jadwal yang telah ditetapkan.

Demikian surat keterangan ini dibuat untuk dipergunakan sebagaimana mestinya.



Tembusan disampaikan kepada :
1. Pertinggal.

Lampiran 10 :

Dokumentasi Penelitian





M A K A S S A R