

**GAMBARAN KELELAHAN KERJA KARYAWAN DI PT. PLN ULP
SINJAI KELURAHAN BALANGNIPA KECAMATAN SINJAI UTARA
KABUPATEN SINJAI**



SKRIPSI

Diajukan Untuk Memenuhi Salah Satu Syarat Meraih Gelar Sarjana
Kesehatan Masyarakat Pada Jurusan Kesehatan Masyarakat
Fakultas Kedokteran Dan Ilmu Kesehatan
UIN Alauddin Makassar

Oleh :

NUR AULIANA

70200116090

**JURUSAN KESEHATAN MASYARAKAT
FAKULTAS KEDOKTERAN DAN ILMU KESEHATAN
UNIVERSITAS ISLAM NEGERI ALAUDDIN MAKASSAR**

2021

PERNYATAAN KEASLIAN SKRIPSI

Mahasiswa yang bertanda tangan dibawah ini:

Nama : Nur Auliana
NIM : 70200116090
Tempat/ Tanggal Lahir : Sinjai/ 06 Februari 1998
Prodi/Konsentrasi : Kesehatan Masyarakat/ K3
Fakultas : Kedokteran dan Ilmu Kesehatan
Alamat : JL. Teratai NO. 22 A Balangnipa Kab.Sinjai
Judul : Gambaran Kelelahan Kerja Karyawan Di PT.PLN ULP
Sinjai Kelurahan Balangnipa Kecamatan Sinjai Utara
Kabupaten Sinjai

Menyatakan dengan sesungguhnya dan penuh kesadaran bahwa skripsi ini benar adalah hasil karya sendiri. Jika dikemudian hari terbukti bahwa ia merupakan duplikat, tiruan, plagiat, atau dibuat orang lain, sebagian atau seluruhnya, maka skripsi dan gelar yang diperoleh karenanya batal demi hukum.

Gowa, 24 Maret 2021

Penyusun,

Nur Auliana

NIM. 70200116090

PENGESAHAN SKRIPSI

Skripsi yang berjudul “**Gambaran Kelelahan Kerja Karyawan Di PT.PLN ULP Sinjai Kelurahan Balangnipa Kecamatan Sinjai Utara Kabupaten Sinjai**” yang disusun Oleh **Nur Auliana NIM 70200116090** Mahasiswa Jurusan Kesehatan Masyarakat Fakultas Kedokteran dan Ilmu Kesehatan Universitas Islam Negeri Alauddin Makassar, telah diuji dan di pertahankan dalam sidang skripsi yang di selenggarakan pada hari Rabu 17 Maret 2021 M, bertepatan dengan 03 Sya’ban 1442 H, dinyatakan telah diterima sebagai salah satu syarat untuk memperoleh Gelar Sarjana Kesehatan Masyarakat.

Makassar, 17 Maret 2021
03 Sya’ban 1442 H

DEWAN PENGUJI

Ketua : Dr. dr. Syatirah, Sp.A., M.Kes
Sekretaris : ABD. Majid HR. Lagu, SKM., M.Kes
Pembimbing 1 : Hasbi Ibrahim, SKM., M.Kes
Pembimbing 2 : Muhammad Rusmin, SKM.,MARS
Penguji 1 : Dr. Fatmawaty Mallapiang, SKM., M.Kes
Penguji 2 : Prof. Dr. H. M. Dahlan, M.Ag

(.....)
(.....)
(.....)
(.....)
(.....)
(.....)

Diketahui Oleh

Dekan Fakultas Kedokteran dan Ilmu Kesehatan

UIN Alauddin Makassar



Dr. dr. Syatirah, Sp.A., M.Kes

NIP. 19800701 200604 2 002

KATA PENGANTAR



Dengan menyebut nama Allah SWT yang Maha Pengasih lagi Maha Penyayang, segala puji hanya milik Allah SWT dan kami panjatkan puja dan puji syukur atas kehadiran-Nya, yang telah melimpahkan rahmat, hidayah, dan inayah-Nya kepada kami, serta shalawat dan salam selalu turunkan kepada Rasulullah SAW. Berkatlimpahan dan rahmat-Nya kami sebagai penyusun mampu menyelesaikan Skripsi dengan judul **“Gambaran Kelelahan Kerja Karyawan Pada PT. PLN ULP sinjai Kelurahan Balangnipa Kecamatan Sinjai Utara Kabupaten Sinjai”** Guna memenuhi persyaratan dalam menyelesaikan pendidikan S1 pada Fakultas Kedokteran dan Ilmu Kesehatan UIN Alauddin Makassar.

Penulis menyadari bahwa sebagai hamba Allah, kesempurnaan sangat jauh dari penyusunan skripsi ini. Berbagai keterbatasan dan kekurangan yang hadir dalam skripsi ini merupakan refleksi dari ketidaksempurnaan penulis sebagai manumur. Namun dengan segala kerendahan hati, penulis mempersembahkan skripsi ini sebagai hasil usaha dan kerja keras yang telah penulis lakukan.

Skripsi ini penulis persembahkan kepada kedua orang tua saya, Ayahanda **H.Kamaruddin,S.pd.,M.M** dan bunda **Dra.Hj.Kasmawati.R** yang telah membesarkan, mendidik dan membimbing penulis dengan penuh kasih sayang serta perhatian dan doa'a restu kepada penulis sehingga dapat menyelesaikan kuliah Program Studi Ilmu Kesehatan Masyarakat Universitas Islam Negeri (UIN), yang tak bisa ananda balas dengan apapun. Suatu kebanggaan dapat terlahir dari seorang Ibu yang sangat sabar dan selalu memperhatikan masa depan anaknya, orang tua yang rela berkorban demi kesuksesan anaknya. Ucapan yang sama sekaligus penghargaan kepada Bapak **Hasbi Ibrahim, SKM., M.Kes** dan

Bapak **Muhammad Rusmin, SKM.,MARS** selaku dosen pembimbing ketulusannya yang telah meluangkan waktunya untuk memberikan bimbingan dan arahannya kepada penulis.

Dalam penulisan Skripsi penelitian ini penulis telah banyak mendapatkan bantuan dari berbagai pihak. Olehnya itu, dengan niat suci dan hati yang tulus penulis mengucapkan terima kasih yang sebesar-besarnya kepada:

1. Bapak **Prof. Drs. Hamdan Juhannis M.A, Ph.D** selaku Rektor UIN Alauddin Makassar.
2. Ibu **Dr.dr. Syatirah, Sp.A.,M.Kes**, selaku Dekan Fakultas Kedokteran dan Ilmu Kesehatan UIN Alauddin Makassar.
3. Bapak **Abd. Majid HR. Lagu, SKM., M.Kes**, selaku Ketua Program Studi Kesehatan Masyarakat UIN Alauddin Makassar yang telah memberikan banyak ilmu selama penulis mengikuti pendidikan.
4. Para Wakil Dekan, Staf Dosen dan Staf Administrasi Fakultas Kedokteran dan Ilmu Kesehatan yang telah banyak memberikan bantuan selama menempuh perkuliahan.
5. Ibu **Dr. Fatmawaty Mallapiang, SKM., M.Kes** dan Bapak **Prof. Dr. H. M. Dahlan, M.Ag**, selaku penguji kompetensi dan penguji integrasi keislaman. Terima kasih atas saran dan masukan yang telah diberikan demi perbaikan skripsi ini.
6. Bapak **Andi Selle,S.Si**, selaku manajer ULP PLN Sinjai Utara yang telah bersedia menerima kami untuk penelitian di kantor ULP PLN Sinjai.
7. Bapak dan ibu para responden yang telah bersedia menjadi responden pada penelitian ini dan memberikan ilmunya kepada peneliti.
8. Bapak dan Ibu dosen Prodi Kesehatan Masyarakat UIN Alauddin

Makassar yang telah banyak memberikan ilmunya kepada peneliti.

9. Pengelolah Seminar Program Studi Kesehatan Masyarakat Fakultas Kedokteran dan Ilmu Kesehatan yang membantu dalam administrasi persuratan dan kelengkapan berkas seminar.
10. Saudara Kandung Muh.Fathurayyan dan Nurul Hikmah yang memberikan banyak kontribusi baik secara moril, moral, doa dan kasih sayang.
11. Karmila, sebagai keluarga yang telah banyak membantu dalam proses penyusunan skripsi ini serta selalu memberikan semangat kepada peneliti.
12. Andi Ainun Musfira, Warda, dan Fidela Saufika Lukum sebagai teman-teman yang sangat banyak membantu dalam proses penyusunan skripsi ini serta selalu memberikan semangat kepada peneliti.
13. Teman-teman seperjuangan “PHOEDACTYL” Angkatan 2016 yang telah memnerikan motivasi, semangat dan mewarnai keseharian di dunia kampus.
14. Keluarga besar Peminatan Kesehatan dan Keselamatan Kerja 2016 yang selalu memberikan semangat untuk menyelesaikan penyusunan skripsi.
15. Senior-senior angkatan 2015 yang tidak bisa saya sebutkan namanya satu-persatu yang selalu mendukung dan memberikan wawasan kepada penulis.
16. Serta pihak-pihak yang turut andil membantu penulis dalam penyelesaian skripsi ini yang tidak sempat penulis sebutkan satu persatu.

Gowa, Februari, 2021

Penulis

Nur Auliana

DAFTAR ISI

HALAMAN JUDUL	i
LEMBAR KEASLIAN SKRIPSI	ii
LEMBAR PENGESAHAN SKRIPSI	ii
KATA PENGANTAR.....	i
DAFTAR ISI.....	iv
DAFTAR TABEL.....	vi
DAFTAR BAGAN.....	viii
DAFTAR LAMPIRAN	ix
ABSTRAK	x
BAB 1 PENDAHULUAN	
A. Latar Belakang	1
B. Rumusan Masalah	4
C. Definisi Operasional dan Kriteria Objektif	4
D. Tinjauan Pustaka	7
E. Tujuan Penelitian dan Manfaat Penelitian	47
BAB II TINJAUAN TEORITIS	
A. Tinjauan Tentang Kelelahan	49
B. Faktor-Faktor yang Berhubungan Dengan kelelahan.....	58
C. Kerangka Teori.....	63
D. Kerangka Konsep	64
BAB III METODE PENELITIAN	
A. Jenis Penelitian	66
B. Waktu dan Tempat Penelitian	66
C. Populasi, Sampel dan Teknik Pengambilan Data.....	66
D. Teknik pengumpulan data	67
E. Instrumen Penelitian.....	68
F. Pengolahan Data.....	68
G. Tahap Analisis Data Penelitian	70
BAB IV HASIL DAN PEMBAHASAN	
A. Gambaran Umum Lokasi Penelitian.....	71
B. Hasil Penelitian.....	77
C. Pembahasan	83

BAB V PENUTUP

A. Kesimpulan.....	93
B. Saran.....	93

DAFTAR PUSTAKA

LAMPIRAN



UNIVERSITAS ISLAM NEGERI
ALAUDDIN
M A K A S S A R

DAFTAR TABEL

Tabel 4.1. Distribusi Frekuensi Karakteristik Responden berdasarkan Umur.....	78
Tabel 4.2. Distribusi Frekuensi Karateristik Responden berdasarkan Status Gizi	79
Tabel 4.3. Distribusi Frekuensi Karateristik Responden berdasarkan Masa Kerja	80
Tabel 4.4. Distribusi Frekuensi Karateristik Responden berdasarkan Tekanan Panas.....	80
Tabel 4.5. Distribusi Umur dengan Kelelahan Kerja Pada PT.PLN ULP Sinjai.....	81
Tabel 4.6. Distribusi Status Gizi dengan Kelelahan Kerja Pada PT.PLN ULP Sinjai.....	81
Tabel 4.7. Distribusi Masa Kerja dengan Kelelahan Kerja Pada PT.PLN ULP Sinjai.....	82
Tabel 4.8. Distribusi Tekanan Panas dengan Kelelahan Kerja Pada PT.PLN ULP Sinjai.....	83
Tabel 4.9. Distribusi Tekanan panas Dengan Kelelahan Kerja Pada PT.PLN ULP Sinjai.....	84

DAFTAR GAMBAR

Gambar 2.1 Kerangka Teori.....	64
Gambar 2.2 Kerangka Konsep.....	65



UNIVERSITAS ISLAM NEGERI
ALAUDDIN
M A K A S S A R

DAFTAR LAMPIRAN

- Lampiran 1 Surat Permohonan Menjadi Responden
- Lampiran 2 Lembar Pernyataan Bersedia Menjadi Responden
- Lampiran 3 Kuesioner Penelitian
- Lampiran 4 Output SPSS Hasil Uji Univariat
- Lampiran 5 Output SPSS Hasil Uji Bivariat
- Lampiran 6 Master Tabel
- Lampiran 7 Surat Pengajuan Kode Etik
- Lampiran 8 Keterangan Layak Etik
- Lampiran 9 Surat Permohonan Izin Penelitian
- Lampiran 10 Surat Izin Penelitian dari PTSP Kota Makassar
- Lampiran 11 Surat Keterangan Selesai Meneliti
- Lampiran 12 Dokumentasi
- Lampiran 13 Daftar Riwayat Hidup Peneliti

UNIVERSITAS ISLAM NEGERI
ALAUDDIN
M A K A S S A R

ABSTRAK

Nama : Nur Auliana

NIM : 70200116090

**Judul : Gambaran Kelelahan Kerja Karyawan Di PT.PLN ULP Sinjai
Kelurahan Balangnipa Kecamatan Sinjai Utara Kabupaten Sinjai**

Kelelahan kerja dapat mengakibatkan gangguan kesehatan baik penyakit fisik, psikologis serta dapat mengganggu kinerja pekerja saat melaksanakan tugasnya. Pekerja yang mengalami lelah dan tetap meneruskan pekerjaannya dapat mempengaruhi produktivitas kerjanya. Untuk itu perlu dilakukan penelitian tentang gambaran kelelahan kerja karyawan pada PT.PLN ULP Sinjai. Tujuan penelitian adalah untuk mengetahui gambaran kelelahan kerja karyawan pada PT.PLN ULP Sinjai. Metode penelitian yang digunakan adalah pendekatan deskriptif dengan menggunakan kuisioner. Cara penentuan sampel dilakukan dengan total sampling yaitu pengambilan sampel secara keseluruhan sebanyak 62 responden.

Hasil penelitian menunjukkan bahwa gambaran kelelahan pekerja karyawan di PT.PLN ULP Sinjai dikategorikan mengalami kelelahan sebanyak 33 responden (53,2%). Hal ini berdasarkan dari perolehan skor dari jenis variabel umur dengan hasil responden sebesar 35,5 % pada variabel masa kerja diperoleh hasil sebesar 30,6 % responden dan untuk variabel status gizi (IMT) di peroleh hasil sebesar 35,5 % sedangkan untuk variabel tekanan panas diperoleh hasil sebesar 51,6 %. Oleh karena itu, diharapkan perusahaan agar lebih memperhatikan kelelahan kerja yang dialami oleh karyawan dengan menerapkan pola hidup yang sehat dan pengaturan lingkungan kerja untuk meningkatkan produktivitas kerja karyawan.

Kata kunci: Kelelahan kerja, Karyawan PT PLN

UNIVERSITAS ISLAM NEGERI
ALAUDDIN
MAKASSAR

BAB 1

PENDAHULUAN

A. Latar Belakang

Lelah (fatigue) merupakan suatu keadaan fisik dan mental. Kelelahan merupakan akumulasi berbagai aktivitas tubuh manusia yang menghasilkan kondisi tubuh yang ditandai dengan adanya perasaan lelah dan, konsentrasi menurun. Kelelahan juga dapat diartikan berupa suatu mekanisme perlindungan tubuh agar tubuh terhindar dari kerusakan lebih lanjut sehingga terjadi pemulihan setelah istirahat. Kelelahan sering kali diabaikan oleh tenaga kerja, yang dimana seharusnya hal ini mendapatkan perhatian sebab berkaitan dengan perlindungan kesehatan tenaga kerja.

Kelelahan kerja merupakan dampak yang sering dialami oleh tenaga kerja. Suasana kerja yang tidak ditunjang dengan kondisi lingkungan yang sehat, nyaman dan selamat akan memicu terjadinya kelelahan kerja. Kelelahan kerja juga dapat mengakibatkan gangguan kesehatan baik penyakit fisik, psikologis, serta dapat mengganggu kinerja pekerja saat melaksanakan tugasnya. Hasil penelitian disebutkan bahwa dari 80 % human error, 50% nya disebabkan oleh kelelahan kerja (Afriliana Berdi, Umi Narimawati. 2018).

Mengakibatkan terjadinya penurunan daya kerja dan berkurangnya ketahanan tubuh untuk bekerja. Kelelahan ini mengakibatkan seseorang kehilangan kemauan untuk bekerja dikarenakan kondisi psikologisnya. Lelah yang berat mengakibatkan seseorang berhenti untuk bekerja dikarenakan seseorang tersebut tidak mampu lagi meneruskan pekerjaannya. Pekerja yang mengalami lelah dan tetap meneruskan pekerjaannya dapat mempengaruhi kelancaran pekerjaan dan berdampak buruk terhadap kesehatan tubuhnya (Wulan Rilam Sari, 2019).

Berdasarkan data International Labour Organization (ILO), hampir setiap tahun pekerja yang meninggal dunia sebanyak dua juta karena kecelakaan kerja disebabkan oleh faktor kelelahan kerja. Penelitian tersebut menyatakan dari 58.115 pekerja yang menjadi sampel, sebanyak 32,8% atau sekitar 18.828 pekerja menderita kelelahan kerja (International Labour Organization 2013).

World Health Organization (WHO) dalam model kesehatan yang dibuat sampai tahun 2020 meramalkan gangguan psikis berupa perasaan lelah yang berat dan berujung pada depresi akan menjadi penyakit pembunuh nomor dua setelah penyakit jantung. Laporan survey di Negara maju diketahui bahwa 10-50% penduduk mengalami kelelahan akibat kerja diketahui bahwa 10-50% penduduk mengalami kelelahan akibat kerja (Putri Mahardika, 2017).

Survei di negara maju melaporkan bahwa 10-50% penduduk mengalami kelelahan. Prevalensi kelelahan sekitar 20% diantara pasien yang datang membutuhkan pelayanan kesehatan.. Penelitian tersebut menyatakan dari 58115 sampel, 32,8% diantaranya atau 18828 sampel menderita kelelahan (kusgiyanto, 2017).

Perasaan atau kondisi lemah merupakan kondisi yang sering dialami oleh seseorang setelah melakukan aktifitasnya. Oleh karena itu Allah SWT menganjurkan untuk beristirahat agar manumur dapat bekerja dengan tubuh yang segar, sebagaimana dijelaskan dalam QS. An-Naba/78: 9.

وَجَعَلْنَا نَوْمَكُمْ سُبَاتًا

Terjemahnya:

“ Dan kami jadikan tidurmu untuk istirahat”. (Departemen Kementrian Agama RI,2013)

Dari ayat diatas dijelaskan bahwa Allah SWT menganjurkan untuk beristirahat agar manumur dapat ekerja dengan tubuh yang segar. Ibnu Atsir Berkata: “Qoyluulah merupakan istirahat dipertengahan siang tanpa tidur”. Berdasarkan hadits dari Sahl Bin Sa’ad, dia berkata: “Kami tidaklah Qoyluulah dan makan siang kecuali setelah shalat jum’at”.

Rasulullah SAW bersabda: Qoyluulah kalian, sesungguhnya syaithon tidak qoyluulah”. Al-hazh Ibnu Hajar berkata: “Hadits diatas menunjukan bahwa qoyluulah termasuk kebiasaan para sahabat nabi setiap harinya” (Shihab, M. Quraish, 2002 dalam Uswatun, 2010).

Hasil Penelitian yang dilakukan oleh Kementrian tanaga kerja dijepang melakukan penelitian di 12.000 perusahaan yang melibatkan 16.000 pekerja di negara tersebut yang dipilih secara acak dan menghasilkan 65% pekerja mengeluhkan kelelahan fisik akibat kerja rutin, 28% mengeluhkan kelelahan mental dan sekitar 7% pekerja mengeluh stress berat dan merasa tersisihka (salsa, 2017).

Di Indonesia lebih dari 65% pekerja datang ke poliklinik perusahaan dengan keluhan kelelahan kerja. dimana faktor penyebab kelelahan kerja dipengaruhi oleh faktor internal (individu) maupun eksternal (beban kerja dan lingkungan) (usman, 2019).

PT PLN ULP Sinjai Kelurahan Balangnipa memiliki bagian kerja sebanyak 12 bagian kerja yang memiliki tanggung jawab berbeda-beda. Informasi yang didapat dari pengambilan data awal di kantor ULP Sinjai memiliki karyawan 62 karyawan. Jam kerja di PT PLN ULP Sinjai yaitu selama 8 jam kerja dengan 1 jam untuk waktu istirahat. Adapun keluhan dari beberapa karyawan yang mengatakan sering merasa lelah dan pegal dibagian pinggang rata-rata karyawan yang memiliki umur >35 tahun.

Untuk itu peneliti tertarik untuk melihat gambaran kelelahan kerja karyawan di PT PLN ULP Sinjai Kelurahan Balangnipa Kecamatan Sinjai Utara.

B. Rumusan Masalah

Berdasarkan latar belakang masalah diatas maka yang menjadi rumusan masalah dalam penelitian ini adalah bagaimana gambaran kelelahan kerja karyawan di PT PLN ULP Sinjai Kelurahan Balangnipa Kecamatan Sinjai Utara.

C. Definisi Operasional dan Kriteria Objektif

1. Kelelahan Kerja

a. Definisi Operasional

Kelelahan kerja pada penelitian ini adalah persepsi responden terhadap kondisi yang dialami selama bekerja yang diukur menggunakan alat ukur berupa kuesioner kelelahan subjektif (Subjectif Self Rating Test) yang diadopsi dari Industrial Fatigue Research Committee (IFRC) merupakan salah satu kuesioner yang dapat mengukur tingkat kelelahan subjektif yang dialami oleh karyawan PLN. Kuesioner tersebut berisi 30 daftar pertanyaan dimana pernyataan nomor 1 sampai 10 mengenai kelemahan kegiatan, pertanyaan 11 sampai 20 kelemahan motivasi dan pertanyaan 21 sampai 30 untuk gambaran kelelahan fisik. Setiap pertanyaan diberi scoring dengan skala Linkert

Skor 4: Sangat Sering Mengalami Gejala Kelelahan

Skor 3: Sering Mengalami Gejala Kelelahan

Skor 2: Kadang-Kadang Mengalami Gejala Kelelahan

Skor 1: Tidak Pernah Mengalami Gejala Kelelahan

(Tarwaka, 2015).

b. Kriteria Objektif

- 1) Tidak lelah, dengan total skor 0 – 44
- 2) Lelah, dengan skor 45 - 90

2. Umur

a. Definisi Operasional

Variabel umur pada penelitian ini adalah lamanya pekerja hidup (dalam satuan tahun) mulai sejak lahir sampai ulang tahun terakhir pada saat penelitian berlangsung.

b. Kriteria Objektif

- 1) Muda: Umur < 35 tahun
- 2) Tua: Umur \geq 35 tahun

3. Status Gizi (IMT)

a. Definisi Operasional

Status gizi pada penelitian ini adalah kondisi gizi normal atau tidak normal pada pekerja yang diukur berdasarkan Indeks Massa Tubuh (IMT) masing-masing karyawan. Pengukuran berat badan dengan menggunakan timbangan dalam satuan kilogram (kg) dan pengukuran tinggi badan menggunakan *microtoice* dalam satuan meter (m). IMT dapat dihitung dengan rumus:

$$\text{IMT} = \frac{\text{Berat Badan (kg)}}{(\text{Tinggi badan})^2 \text{ (m)}}$$

b. Kriteria Objektif:

- 1) Dibawah Normal: < 18.50
- 2) Normal: 18,50 – 24,99

3) Obesitas: $\geq 25,00$

(WHO,2004 dalam Gibson, 2005.

4. Masa Kerja

a. Definisi Operasional

Masa kerja pada penelitian ini adalah masa pekerja mulai dari awal melakukan pekerjaan sebagai karyawan di PT PLN ULP Sinjai sampai saat dilakukan penelitian yang dinyatakan dalam tahun.

b. Kriteria Objektif:

- 1) Lama: Bila responden telah bekerja selama ≥ 5 tahun
- 2) Baru: Bila responden telah bekerja selama < 5 tahun.

5. Tekanan Panas

a. Definisi Operasional

Tekanan panas pada penelitian ini adalah suhu pada lingkungan kerja alat ukur yang digunakan thermometer.

b. Kriteria Objektif

- 1) Suhu normal : 23° - 26° C
- 2) Suhu tidak normal : $>27^{\circ}$ C

D. Tinjauan Pustaka

Tabel 1.1
Tabel Sintesa Tinjauan Pustaka Penelitian

No.	Nama peneliti (Tahun)	Judul Penelitian	Variabel	Metode Penelitian	Hasil Penelitian
1.	Journal Educational of Nursing (JEN) Syarif Usma & dkk, (2019)	Faktor-faktor yang berhubungan dengan kelelahan kerja pada karyawan produksi PT Gerbang Sarana Baja Jakarta Utara	Variabel dependen: - Kelelahan Kerja Variabel independen: -Umur, jenis kelamin, riwayat penyakit, beban kerja, shift kerja, dan keadaan perjalanan	Tujuan: Untuk mengetahui faktor-faktor yang mempengaruhi kelelahan kerja pada karyawan produksi PT.Gerbang Sarana Baja, Jakarta Utara. Jenis penelitian: Jenis penelitian ini adalah penelitian kuantitatif dengan	Hasil: Hasil penelitian ini diperoleh sebesar 56 % responden yang mengalami kelelahan kerja tinggi dan 44 % responden rendah mengalami kelelahan kerja. kemudian dari hasil analisis bivariante diperoleh 3 faktor yang berhubungan dengan kelelahan kerja yakni, Riwayat penyakit

No.	Nama peneliti (Tahun)	Judul Penelitian	Variabel	Metode Penelitian	Hasil Penelitian
				<p>desain penelitian observasional dengan pendekatan cross sectional yakni melakukan pengukuran variabel dependen dan independen pada satu saat tertentu saja.</p> <p>Populasi: Seluruh karyawan produksi PT Gerbang Sarana Baja Jakarta Utara yang berjumlah 50 responden.</p> <p>Analisis data: Analisis yang digunakan berupa analisis <i>Chi-Square</i>.</p>	<p>dengan p value 0,002, Beban kerja dengan p value 0,001, shift kerjadengan p value 0,034..</p> <p>Kesimpulan: Kelelahan kerja dipengaruhi oleh banyak faktor. Berdasarkan hasil penelitian analisis diatas, kelelahan kerja pada Karyawan dapat sebabkan adanya riwayat penyakit yang dialami oleh karyawan, beban kerja yang cukup tinggi serta terdapatnya pemberlakuan shift kerja terutama shift malam pada karyawan sehingga</p>

No.	Nama peneliti (Tahun)	Judul Penelitian	Variabel	Metode Penelitian	Hasil Penelitian
					terganggunya waktu istirahat mereka
2.	Sinergitas Multidisiplin Ilmu Pengetahuan dan Teknologi Susi Susanti & dkk, (2019)	Faktor yang berhubungan dengan kelelahan kerja pada pekerja PT Maruki International Indonesia Makassar Tahun 2018	Variabel dependen: - Kelelahan Kerja Variabel Independen: - Umur Pekerja - Masa Kerja - Lama Kerja	Tujuan: untuk mengetahui faktor yang berhubungan dengan kelelahan kerja pada Pekerja PT. Maruki Internasional Indonesia Makassar yang terletak dikawasan industri Makassar (KIMA), jalan Kapasa Raya Kota Makassar. Jenis penelitian: Jenis Penelitian yang digunakan adalah penelitian dengan metode	Hasil: ada hubungan antara umur antara factory 2 dan 3 dengan kelelahan (p value=0,001), tidak ada hubungan masa kerja antara factory 2 dan 3 dengan kelelahan (p value=0,322), tidak ada hubungan antara lama kerja dengan dengan factory 2 dan factory 3 dengan kelelahan (pvalue= konstan) dan tidak ada hubungan kebisingan antara factory 2 dan factory 3 dengan kelelahan (p

No.	Nama peneliti (Tahun)	Judul Penelitian	Variabel	Metode Penelitian	Hasil Penelitian
				<p>observasional analitik yaitu peneliti yang diarahkan untuk menjelaskan suatu keadaan atau situasi dengan pendekatan cross sectional.</p> <p>Populasi: Seluruh pekerja PT Maruki International Indonesia Makassar Tahun 2018 yang berjumlah 77 orang.</p> <p>Analisis data: Analisis data menggunakan uji bivariate dengan uji korelasi Chi-</p>	value=konstan).

No.	Nama peneliti (Tahun)	Judul Penelitian	Variabel	Metode Penelitian	Hasil Penelitian
				square pada tingkat kepercayaan 95% (p=0,05).	
3.	Jurnal Ilmu Kesehatan Masyarakat, Mariani Juliana & dkk, (2018)	Analisis faktor risiko kelelahan kerja pada karyawan bagian produksi PT.Arwana Anugrah Keramik ,Tbk	Variabel dependen : -kelelahan kerja Variabel Independen : -umur -status anemia -masa kerja -shift kerja -kualitas tidur -beban kerja	Tujuan: untuk menganalisis faktor-faktor yang berhubungan dengan kelelahan kerja pada karyawan bagian produksi PT. Arwana Anugrah Keramik, Tbk. Jenis penelitian: Metode Penelitian yang digunakan yaitu metode analitik dengan pendekatan <i>cross sectional</i> .	Hasil: Berdasarkan hasil penelitian yang dilakukan diperoleh bahwa umur (p-value=0,793) dan masa kerja (p-value=0,337) tidak memiliki hubungan yang signifikan dengan kelelahan kerja, sedangkan status anemia (p-value=0,012), shift kerja (p-value=0,021), kualitas tidur (p-

No.	Nama peneliti (Tahun)	Judul Penelitian	Variabel	Metode Penelitian	Hasil Penelitian
			-iklim kerja panas	<p>Populasi: Populasi dalam penelitian ini adalah seluruh karyawan yang ada di bagian produksi PT. Arwana Anugrah Keramik, Tbk yang berjumlah 168 orang.</p> <p>Teknik Sampling: Teknik sampling yang digunakan yaitu propability sampling dengan teknik <i>simple random sampling</i> diperoleh sampel sebesar 75 orang.</p> <p>Pengumpulana data primer:</p>	<p>value=0,0001), beban kerja (pvalue=0,001), dan iklim kerja panas (p-value=0,004) memiliki hubungan yang signifikan dengan kelelahan kerja.</p> <p>Kesimpulan: Faktor yang berhubungan dengan kelelahan kerja pada karyawan bagian produksi PT. Arwana Anugrah Keramik, Tbk adalah status anemia, shift kerja, kualitas tidur, beban kerja, dan iklim kerja panas.</p>

No.	Nama peneliti (Tahun)	Judul Penelitian	Variabel	Metode Penelitian	Hasil Penelitian
				<p>Pengumpulan data primer menggunakan kuesioner dan data sekunder (studi dokumentasi).</p> <p>Taknik pengolahan data:</p> <p>Teknik pengolahan data menggunakan teknik analisis data yaitu Chi – square.</p>	<p>Untuk mencegah kelelahan kerja, perusahaan PT. Arwana Anugrah Keramik, Tbk sebaiknya menyediakan alat angkut untuk meringankan beban kerja karyawan, menyediakan air minum pada jarak yang relatif terjangkau, serta memperbolehkan karyawan untuk beristirahat sejenak (10-15 menit) setiap 1-2 jam kerja.</p>
4.	Jurnal Ilmiah Farmasi	Hubungan antara beban kerja dengan	Variabel Bebas:	Jenis penelitian:	Hasil:

No.	Nama peneliti (Tahun)	Judul Penelitian	Variabel	Metode Penelitian	Hasil Penelitian
	Deswandi Aldi Pajow & dkk (2016)	kelelahan kerja pada tenaga kerja di PT.Timur Laut Jaya Manado	-Beban Kerja Variabel Terikat: -Kelelahan Kerja	Penelitian ini menggunakan observasional analitik dengan pendekatan <i>cross sectional study</i> (studi potong lintang). Populasi: Populasi dalam penelitian ini berjumlah 32. Pengambilan sampel: Sampel penelitian adalah total populasi yaitu 32 orang. Instrumen Peneletian: Dengan menggunakan alat Reaction Timer dan kuisisioner	Hasil penelitian menunjukkan adanya hubungan antara beban kerja dengan kelelahan kerja dengan nilai $p= 0,026$ ($\alpha <0.05$). Kesimpulan: Berdasarkan hasi penelitian, maka dapat disimpulkan bahwa: 1. Tingkat beban kerja yang dialami oleh tenaga kerja PT. Timur Laut Jaya Manado yaitu sebanyak 9 (28,1%) responden dengan beban kerja sedang sebanyak 20 (62,5%)

No.	Nama peneliti (Tahun)	Judul Penelitian	Variabel	Metode Penelitian	Hasil Penelitian
					<p>responden, dan beban kerja berat sebanyak 3 (99,4%) responden.</p> <p>2. Tingkat kelelahan kerja yang dialami oleh tenaga kerja PT.Timur Laut Jaya Manado yaitu dengan kelelahan kerja ringan sebanyak 4 responden (12,5%), kelelahan kerja sedang sebanyak 21 responden (65,6%) dan kelelahan kerja berat sebanyak 7 responden (21,9%).</p> <p>3. Terdapat hubungan antara beban kerja dengan kelelahan</p>

No.	Nama peneliti (Tahun)	Judul Penelitian	Variabel	Metode Penelitian	Hasil Penelitian
					kerja pada pekerja PT.Timur Laut Jaya Manado.
5.	Jurnal e-Biomedik (eBm) Marsela D.Amin & dkk, (2019)	Hubungan antara umur dan status gizi dengan kelelahan kerja pada pekerja lapangan PT Pelabuhan Indonesia IV (Persero) Cabang Bitung	Variabel dependen: -kelelahan kerja Variabel independen: -umur -status gizi	Tujuan: untuk mengetahui adanya hubungan antara umur dan status gizi dengan kelelahan kerja pada pekerja lapangan di PT Pelabuhan Indonesia IV (Persero) Cabang Bitung. Jenis penelitian: Penelitian yang digunakan yaitu analitik observasional dengan	Hasil: Hasil pengujian terhadap hubungan antara umur dengan kelelahan kerja mendapatkan $p=0,000$ dan $r=0,683$. Selanjutnya, hasil pengujian terhadap hubungan antara status gizi dengan kelelahan kerja mendapatkan $p=0,003$ dan $r=-0,418$.

No.	Nama peneliti (Tahun)	Judul Penelitian	Variabel	Metode Penelitian	Hasil Penelitian
				<p>desain potong lintang.</p> <p>Teknik pengambilan sampel: menggunakan purposive sampling sebanyak 50 orang pekerja.</p> <p>Analisi data: menggunakan uji Spearman Rank.</p>	<p>Kesimpulan: penelitian ini ialah terdapat hubungan positif kuat antara umur dengan kelelahan kerja, serta hubungan negatif sedang antara status nutrisi dan kelelahan kerja pada pekerja lapangan di PT Pelabuhan Indonesia IV (Persero) Cabang Bitung.</p>
6.	<p>JIMKESMAS (Jurnal Ilmiah Mahasiswa Kesehatan)</p>	<p>Faktor yang berhubungan dengan kelelahan kerja pada karyawan di matahari departement store</p>	<p>Variabel dependen: - kelelahan kerja</p> <p>Variabel independen: - Tingkat pendidikan</p>	<p>Jenis penelitian: Penelitian kuantitatif dengan pendekatan <i>case control</i>.</p> <p>Pengumpulan data:</p>	<p>Hasil : Hasil uji chisquare didapatkan bahwa nilai PValue < α sehingga terdapat hubungan</p>

No.	Nama peneliti (Tahun)	Judul Penelitian	Variabel	Metode Penelitian	Hasil Penelitian
	<p>Masyarakat) Anjar Permatasari & dkk, (2016)</p>	<p>cabang lippo plaza kendari tahun 2016</p>	<ul style="list-style-type: none"> -umur -masa kerja -status gizi -sikap kerja -beban kerja -Kapasitas kerja 	<p>Wawancara dengan alat bantu kuesioner.</p> <p>Tujuan: Untuk mengetahui faktor-faktor yang berhubungan dengan kelelahan kerja pada karyawan di Matahari Department Store cabang Lippo Plaza Kendari Tahun 2016.</p> <p>Jenis penelitian: Penelitian yang digunakan yaitu penelitian observasional analitik dengan menggunakan pendekatan</p>	<p>antara sikap kerja dengan kelelahan kerja, Hasil uji chisquare didapatkan bahwa nilai $PValue < \alpha$ sehingga terdapat hubungan antara beban kerja dengan kelelahan kerja, Hasil uji chisquare didapatkan bahwa nilai $PValue > \alpha$ sehingga tidak terdapat hubungan antara kapasitas kerja dengan kelelahan kerja. Bagi pihak perusahaan memperhatikan sikap kerja, beban kerja, kapasitas, dan status gizi karyawan Matahari Department</p>

No.	Nama peneliti (Tahun)	Judul Penelitian	Variabel	Metode Penelitian	Hasil Penelitian
				<p>potong lintang (<i>cross sectional</i>).</p> <p>Populasi dan sampel:</p> <p>Seluruh karyawan matahari Departement Store cabang Lippo plaza Kendari sebanyak 303 karyawan, dan sampel didapatkan Berdasarkan hasil perhitungan rumus tersebut, maka diperoleh total sampel sebesar 76 sampel, tehnik pengambilan sample ini yaitu <i>Random sampling</i></p>	<p>Store Cabang Lippo Plaza yang adaseperti berdiri secara terus-menerus agar dapat memodifikasi sikap kerja yang dapat memicu terjadinya kelelahan kerja.</p>
7.	<p>Manajemen Dian Nurjannah &</p>	<p>Analisis faktor-faktor yang mempengaruhi</p>	<p>Variabel dependen: - kelelahan kerja</p>	<p>Tujuan penelitian: untuk mengetahui faktor-faktor</p>	<p>Hasil: Berdasarkan hasil riset yang</p>

No.	Nama peneliti (Tahun)	Judul Penelitian	Variabel	Metode Penelitian	Hasil Penelitian
	dkk, (2019)	kelelahan kerja pada karyawan PT.Gold Coin Specialities Bekasi	<p>Variabel independen:</p> <ul style="list-style-type: none"> - faktor indovidu <ul style="list-style-type: none"> a. umur b. jenis kelamin c. status gizi d. kondisi kesehatan e. keadaan fisik -faktor luar <ul style="list-style-type: none"> a. waktu kerja b. beban kerja c. masa kerja d. shift kerja e. lama waktu kerja 	<p>yang mempengaruhi kelelahan kerja karyawan bagian produksi, bagian administrasi, dan supervisor di PT. Gold Coin Specialities Bekasi.</p> <p>Jenis penelitian: Jenis penelitian deskriptif eksploratif</p> <p>Sumber data: Sumber data yang digunakan yaitu data primer dan data sekunder.</p> <p>Populasi: seluruh karyawan PT. Gold Coin</p>	<p>dilakukan dengan kuisioner terhadap responden yang merupakan karyawan pada PT. Gold Coin Specialities Bekasi mengenai faktor-faktor yang mempengaruhi kelelahan kerja karyawan bagian produksi, ada 11 faktor yang mempengaruhi kelelahan kerja karyawan, sedangkan pada bagian administrasi ada 8 faktor yang mempengaruhi kelelahan kerja karyawan, dan pada bagian supervisor ada 9 faktor yang</p>

No.	Nama peneliti (Tahun)	Judul Penelitian	Variabel	Metode Penelitian	Hasil Penelitian
			f. lingkungan fisik	<p>Specialities Bekasi yaitu sebanyak 49 orang bagian produksi, 6 orang bagian administrasi, dan 5 orang bagian supervisor.</p> <p>Metode pengumpulan data: wawancara, observasi, dan kuisioner</p> <p>Metode analisis data: statistic deskriptif dan IPA (Importance Performance Analysis).</p>	<p>mempengaruhi kelelahan kerja karyawan. Selanjutnya untuk tingkat kelelahan kerja karyawan pada PT. Gold Coin Specialities Bekasi masih tidak baik karena tanggapan responden dari hasil rata-rata yang dihitung berada pada kriteria “lelah” maka perusahaan harus lebih memahami karyawan dan memperhatikan faktor-faktor penting dan berpengaruh terhadap kelelahan kerja agar karyawan dapat bekerja lebih baik lagi dan dapat selalu</p>

No.	Nama peneliti (Tahun)	Judul Penelitian	Variabel	Metode Penelitian	Hasil Penelitian
					melaksanakan pekerjaan sesuai dengan harapan yang diinginkan.
8.	Serambi Engineering Gita Pati Humairoh & dkk (2020)	Analisis faktor-faktor yang berhubungan dengan kelelahan fisik karyawan (studi kasus PT.X)	Independen: Kelelahan fisik Dependen: -Intensitas kerja -Kelelahan fisik -Pekerja -Pabrik karet -Cros sectional	Tujuan: Untuk mengetahui faktor apa saja yang mempengaruhi kelelahan kerja pada karyawan dibagian produksi PT.X. Jenis penelitian: Metode yang digunakan pada penelitian ini adalah <i>cross sectional study</i> yaitu penelitian yang diukur atau dikumpulkan secara simultan dalam waktu yang bersamaan.	Hasil Penelitian: Hasil penelitian ini didapatkan Faktor-faktor yang memiliki Pengaruh dengan kelelahan fisik adalah jenis kelamin karyawan dengan kelelahan fisik karyawan dengan nilai P value = 0,000 dan intesitas karyawan dengan kelelahan fisik karyawan dengan nilai P value = 0,000.

No.	Nama peneliti (Tahun)	Judul Penelitian	Variabel	Metode Penelitian	Hasil Penelitian
				<p>Populasi dan Sampel: Penelitian menggunakan total populasi, dimana populasi penelitian yaitu seluruh pekerja di bagian produksi yang berjumlah 64 orang.</p> <p>Pengumpulan data: Pengumpulan data yang digunakan yaitu data primer dengan teknik wawancara.</p> <p>Analisis Data: Pada penelitian ini analisis data yang dilakukan bersifat kuantitatif, bertujuan untuk</p>	<p>Kesimpulan: Hasil penelitian dapat diambil kesimpulan bahwa didapatkan bahwa faktor-faktor yang memiliki pengaruh dengan kelelahan fisik adalah, jenis kelamin karyawan dengan kelelahan fisik karyawan dengan nilai P value = 0,000 dan intensitas kerja karyawan dengan kelelahan fisik karyawan dengan nilai P value = 0,000, sedangkan untuk umur karyawan, pendidikan formal, pengalaman pelatihan,</p>

No.	Nama peneliti (Tahun)	Judul Penelitian	Variabel	Metode Penelitian	Hasil Penelitian
				<p>mengorganisasikan dan mengolah data untuk menemukan hasil yang dapat dibaca dan dapat diinterpretasikan meliputi analisis univariat dengan statistik deskriptif untuk melihat frekuensi dan distribusi variable bebas, variabel terikat dan analisis bivariate untuk mengetahui hubungan dua variabel uji Chi Square dengan pendekatan koreksi Yate pada taraf signifikansi 5%.</p>	<p>dan pengalaman kerja tidak memiliki pengaruh terhadap kelelahan fisik PT.</p>
9.	Environmental Occupational Health	Faktor-faktor yang berhubungan dengan	Independen: Kelelahan kerja	Tujuan: untuk meneliti faktor-faktor yang	Hasil Penelitian: Berdasarkan hasil analisis

No.	Nama peneliti (Tahun)	Judul Penelitian	Variabel	Metode Penelitian	Hasil Penelitian
	<p>and Safety Journal Ririn Puji Rahayu & dkk (2017)</p>	<p>kelelahan kerja di Department area Produksi MCD, Plant M, PT “X” Tahun 2017</p>	<p>Dependen: -Umur -Status gizi -Riwayat penyakit -Shift kerja -Kebiasaan merokok -Kebisingan</p>	<p>berhubungan dengan kelelahan kerja di Department Area Produksi MCD, Plant M, PT. —Xl, Tahun 2017.</p> <p>Jenis Penelitian: penelitian ini menggunakan metode penelitian kuantitatif dengan desain <i>studi cross sectional</i>.</p> <p>Populasi dan Sampel: Populasi dalam penelitian ini adalah seluruh pekerja di Department Area Produksi MCD, Plant M, PT Xl. Jumlah responden</p>	<p>univariat, responden yang paling banyak mengalami kelelahan sedang (51,4%), berumur 23 tahun (10,1%), status normal(47,7%), tidak memiliki riwayat penyakit (72,5%), riwayat penyakit dengan gangguan pencernaan (14,7%) , kebiasaan merokok (52,3%), <10 batang/hari (33,9%), bekerja secara shif (87,2%), terpapar ≥85 Dba (60,6%). Berdasarkan hasil analisis bivariat, terdapat variabel yang menunjukkan</p>

No.	Nama peneliti (Tahun)	Judul Penelitian	Variabel	Metode Penelitian	Hasil Penelitian
				<p>sebanyak 109 orang diambil dengan teknik accidental sampling dan dianalisis dengan analisis univariat dan analisis bivariat.</p>	<p>adanya hubungan yang signifikan dengan kelelahan yaitu variabel kebiasaan merokok ($p=0,045$, $OR=2,4$; $CI95\%=1,0-5,3$), shift kerja ($p=0,005$, $OR=5,6$; $CI95\%=1,6-19,6$) dan kebisingan ($p=0,000$, $OR=5,1$; $CI95\%=2,2-12,0$). Sedangkan variabel yang tidak ada hubungan dengan kelelahan adalah umur, status gizi, dan riwayat penyakit.</p> <p>Kesimpulan:</p> <ol style="list-style-type: none"> 1. Responden paling banyak adalah yang mengalami

No.	Nama peneliti (Tahun)	Judul Penelitian	Variabel	Metode Penelitian	Hasil Penelitian
					<p>kelelahan kerja sedang.</p> <p>2. Berdasarkan analisis univariat, maka dapat disimpulkan bahwa, umur termuda 19 tahun dan umur tertua 54 tahun, 47,7% memiliki status gizi normal, 72,5%, tidak memiliki riwayat penyakit dengan 14,7% memiliki riwayat gangguan pencernaan, 52,3% memiliki kebiasaan merokok dengan 33,9% penggunaan <10 batang/hari, 87,2% bekerja</p>

No.	Nama peneliti (Tahun)	Judul Penelitian	Variabel	Metode Penelitian	Hasil Penelitian
					<p>secara shift, 60,6% terpapar kebisingan ≥ 85 Db.</p> <p>3. Berdasarkan hasil analisis bivariat dengan menggunakan uji chi square dapat diimpulkan bahwa:</p> <ol style="list-style-type: none"> a. Variabel kebiasaan merokok, shift kerja dan kebisingan memiliki hubungan yang bermakna. b. Variabel umur, status gzi, riwayat penyakit

No.	Nama peneliti (Tahun)	Judul Penelitian	Variabel	Metode Penelitian	Hasil Penelitian
					tidak memiliki hubungan yang bermakna dengan kelelahan kerja.
10.	GEMA Lingkungan Kesehatan VOL. 17 NO 2 JULI 2019 Margaretha, Imam Thohari, Marlik	Pengaruh Tekanan Panas Terhadap Kelelahan Pekerja	Independen: Kelelahan Kerja Dependen: -Umur -Status Gizi -Tekanan Panas	Tujuan: Untuk menganalisis pengaruh tekanan panas terhadap kelelahan pekerja di PT. X Tahun 2019. Jenis Penelitian: Penelitian ini menggunakan desain penelitian obsevasional dengan	Hasil Penelitian: Hasil penelitian pekerja Divisi di PT. X sebagian besar berumur ≤ 40 tahun 91,2% dengan lama kerja 8 jam / hari sebanyak 100%, berstatus gizi gemuk 58,8%, paparan panas tidak memenuhi

No.	Nama peneliti (Tahun)	Judul Penelitian	Variabel	Metode Penelitian	Hasil Penelitian
				<p>pendekatan studi analitik serta metode pendekatan yang digunakan adalah cross sectional.</p> <p>Populasi dan Sampel: Populasi dalam penelitian ini adalah seluruh pekerja dibengkel sub perakitan, perakitan MPL dan Sidang CBL PT. X Year 2019. Jumlah responden sebanyak 34 pekerja yang diperoleh dengan metode Simple Random Sampling.</p> <p>Teknik Pengumpulan Data: Wawancara, Observasi, dan Pengukuran.</p>	<p>syarat sebanyak 58,8% dan mengalami kelelahan sebanyak 88,2%. Hasil uji statistik menggunakan uji Chi Square didapatkan p value sebesar 0,039 ($p \text{ value} \leq 0,05$) yang berarti terdapat pengaruh tekanan panas terhadap kelelahan pekerja di Merchant Marine Division PT. X 2019.</p> <p>Kesimpulan: Pada penelitian ini, dapat disimpulkan bahwa ada pengaruh tekanan panas terhadap kelelahan pekerja. Perusahaan telah</p>

No.	Nama peneliti (Tahun)	Judul Penelitian	Variabel	Metode Penelitian	Hasil Penelitian
				<p>Analisis Data: Pada penelitian ini menggunakan uji Chi Square.</p>	<p>melakukan upaya pengendalian K3 berupa upaya pengendalian teknik, administrative dan penggunaan Alat Pelindung Diri (APD) sesuai dengan ketentuan.</p>
No	Nama Peneliti (Tahun)	Judul Penelitian	Variable	Metode Penelitian	Hasil Penelitian

No.	Nama peneliti (Tahun)	Judul Penelitian	Variabel	Metode Penelitian	Hasil Penelitian
11	<p>Jurnal Ners Volume 2 Nomor 1 Tahun 2018</p> <p>Indrawati1,Khairun Nufus</p>	<p>Faktor Yang Berhubungan Dengan Kelelahan Kerja Pada Tenaga Kerja Bagian Kandang Di Pt Charoen Pokphand Jaya Farm 3 Kecamatan Kuok</p>	<p>independent : kelelahan kerja</p> <p>Dependen : -Masa kerja -Waktu kerja S-tatus kera</p>	<p>Tujuan: Untuk menganalisis pengaruh tekanan panas terhadap kelelahan pekerja di PT. X Tahun 2019.</p> <p>Jenis Penelitian: Jenis Penelitian ini adalah analitik dengan pendekatan kuantitatif yang menggunakan rancangan cross sectional.</p> <p>Populasi dan Sampel: Populasi dalam penelitian ini adalah pekerja bagian kandang berjumlah 45 orang, pengambilan sampel menggunakan total sampling.</p>	<p>Hasil Penelitian: Hasil penelitian tidak ada hubungan antara masa kerja dengan kelelahan kerja dengan $p\text{-value } 0,126 \geq 0,05$, ada hubungan antara waktu kerja dengan kelelahan kerja dengan $p\text{-value } 0,008 < 0,05$ dan tidak ada hubungan antara status gizi dengan kelelahan kerja dengan $p\text{-value } 0,090 \geq 0,05$ pada pekerja Caretaker dan PL. Kandang PT. Charoen Pokphand Jaya Farm 3 Kecamatan Kuok tahun 2018.</p>

No.	Nama peneliti (Tahun)	Judul Penelitian	Variabel	Metode Penelitian	Hasil Penelitian
				<p>Teknik Pengumpulan Data: Wawancara dan Observasi</p> <p>Analisis Data: Pada penelitian ini menggunakan uji Chi Square.</p>	<p>Kesimpulan: Direkomendasikan perusahaan dapat memberikan batasan jam kerja maksimal 7 jam/hari, menjalankan program shift kerja dan meningkatkan pengetahuan tentang pengolahan gizi kerja melalui pelatihan tenaga gizi kerja pada pekerja untuk mengurangi terjadinya kelelahan kerja.</p>

No.	Nama peneliti (Tahun)	Judul Penelitian	Variabel	Metode Penelitian	Hasil Penelitian
12.	Bitu Syuqinah , Meilya Farika Indah, Nuning Irnawulan Ishak Tahun 2020	Determinan Kelelahan Kerja Pada Pekerja Pelayanan Teknik Pt. Pln Kabupaten Tabalong	independent : kelelahan kerja Dependen : - usia - kualitas tidur -status gizi - masa kerja	Tujuan: Untuk mengetahui hubungan usia, kualitas tidur, status gizi dan masa kerja dengan kelelahan kerja Jenis Penelitian: Penelitian ini merupakan penelitian kuantitatif, jenis penelitian survei analitik menggunakan pendekatan Cross Sectional. Populasi dan Sampel: Populasi dalam penelitian ini berjumlah 56 orang. Teknik pengambilan sampel menggunakan total sampling.	Hasil Penelitian: Hasil penelitian didapatkan bahwa paling banyak yang mengalami kelelahan kerja sedang yaitu 30 (53,5%) orang. Ada hubungan usia (p=0,000), kualitas tidur (p=0,038) dan masa kerja (p=0,049) dengan kelelahan kerja. Sedangkan status gizi tidak berhubungan dengan kelelahan kerja. Kesimpulan: pada PT. PLN (Persero) Unit Layanan Pelanggan (ULP) Tanjung memiliki jumlah tenaga kerja pada

No.	Nama peneliti (Tahun)	Judul Penelitian	Variabel	Metode Penelitian	Hasil Penelitian
				<p>Teknik Pengumpulan Data: kuesioner.</p> <p>Analisis Data: Pada penelitian ini menggunakan uji Chi Square.</p>	<p>bagian pelayanan teknik sebanyak 56 orang. Jam kerja di PT PLN (Persero) Unit Layanan Pelanggan (ULP) yaitu selama 8 jam kerja dengan 1 jam untuk waktu istirahat, jam kerja tersebut dapat bertambah atau berubah jika terdapat pekerjaan yang sangat mendesak sehingga hal tersebut dapat menyebabkan kualitas tidur dari pekerja terganggu dan juga dapat dipengaruhi oleh faktor usia, dimana sebagian besar pekerja bekerja di luar ruangan, terpapar</p>

No.	Nama peneliti (Tahun)	Judul Penelitian	Variabel	Metode Penelitian	Hasil Penelitian
					<p>cuaca panas, menguras tenaga dan menyebabkan kelelahan terhadap pekerja. Sehingga perlunya perhatian lebih mengenai kelelahan kerja agar dapat mencegah terjadinya kesalahan dan kecelakaan saat bekerja. Terdapat hubungan antara usia, kualitas tidur dan masa kerja dengan kelelahan kerja pada pekerja pelayanan teknik PT. PLN (Persero) Unit Layanan Pelanggan (ULP) Tanjung. Sedangkan pada status gizi tidak terdapat hubungan yang</p>

No.	Nama peneliti (Tahun)	Judul Penelitian	Variabel	Metode Penelitian	Hasil Penelitian
					bermakna.

No.	Nama peneliti (Tahun)	Judul Penelitian	Variabel	Metode Penelitian	Hasil Penelitian
13.	<p>Jurnal KESMAS, Vol. 10, No 2, Februari 2021</p> <p>Jisia Natasia Roya, Oksfriani Jufri Sumampouw, Wulan Pingkan Julia Kaunang</p>	<p>Hubungan antara beban kerja dengan kelelahan kerja pada pegawai perseroan terbatas pembangkit listrik negara unit layanan pembangkit listrik tenaga panas bumi lahendong</p>	<p>independent : kelelahan kerja</p> <p>Dependen : - beban kerja</p>	<p>Tujuan: untuk menggambarkan kelelahan kerja pada pegawai PT. PLN (Persero) Unit Layanan PLTP Lahendong.</p> <p>Jenis Penelitian: Penelitian ini merupakan penelitian survei analitik kuantitatif dengan menggunakan rancangan cross sectiona</p> <p>Populasi dan Sampel: Sampel pada penelitian ini yaitu total populasi sebanyak 32 responden.. Teknik pengambilan</p>	<p>Hasil Penelitian: Hasil analisis dalam penelitian ini meliputi variabel univariat dan bivariat dengan menggunakan uji spearman. Beban kerja adalah sejumlah kegiatan yang harus diselesaikan oleh organisasi atau perusahaan dalam waktu yang sudah ditetapkan, faktor beban kerja yaitu faktor internal dan eksternal. Untuk hasil dari karakteristik responden menunjukkan paling banyak pada kategori umur <40 tahun (93,8%),</p>

No.	Nama peneliti (Tahun)	Judul Penelitian	Variabel	Metode Penelitian	Hasil Penelitian
				<p>sampel menggunakan total sampling.</p> <p>Teknik Pengumpulan Data: kuesioner.</p> <p>Analisis Data: Pada penelitian ini menggunakan uji univariat dan bivariat.</p>	<p>dan untuk jenis kelamin yang paling banyak yaitu laki-laki(90.6%), dengan nilai p sebesar $0.010 < 0.05$ sehingga ada hubungan antara beban kerja dengan kelelahan pada pegawai PT. PLN (persero) unit layanan PLTP lahendong.</p> <p>Kesimpulan: pegawai PT. PLN (Persero) Unit Layanan PLTP Lahendong paling banyak memiliki beban kerja yang ringan, pegawai PT. PLN (Persero) Unit Layanan PLTP Lahendong</p>

No.	Nama peneliti (Tahun)	Judul Penelitian	Variabel	Metode Penelitian	Hasil Penelitian
					<p>paling banyak memiliki kelelahan kerja yang tinggi, dan beban kerja berhubungan dengan kelelahan kerja pada pegawai PT. PLN (Persero) Unit Layanan PLTP Lahendong dimana semakin rendah beban kerja maka semakin rendah pula kelelahan kerja.</p>

No.	Nama peneliti (Tahun)	Judul Penelitian	Variabel	Metode Penelitian	Hasil Penelitian
14	Public Health Science Journal Volume 8, Nomor 1, Januari-Juni 2016 Fatmawaty Mallapiang , Syamsul Alam , Andi Agustina Suyuti	Faktor yang Berhubungan dengan Kelelahan Kerja Pada Perawat IGD di RSUD Haji Makassar Tahun 2014	independent : - paritas - faktor fisis ibu -faktor psikis ibu - promosi susu formula - social Budaya Dependen : -pemberian ASI EKSLUSIF	Tujuan: untuk mengetahui faktor yang berhubungan dengan kelelahan kerja pada perawat IGD di RSUD Haji Makassar. Jenis Penelitian: penelitian kuantitatif yang menggunakan pendekatan dengan desain cross sectional. Populasi dan Sampel: teknik pengambilan sampel secara purposive sampling, sampel dalam penelitian ini sebanyak 30 orang yang diambil dari total seluruh perawat yang	Hasil Penelitian: hasil uji statistik didapatkan nilai probabilitas sebesar $P=0.696$ lebih besar dari $\alpha = 0,05$ yang berarti tidak ada hubungan antara umur dengan kelelahan kerja. Hasil uji statistik nilai probabilitas sebesar $P=0.338$ lebih besar dari $\alpha = 0,05$ berarti tidak ada hubungan antara masa kerja dengan kelelahan kerja, dan hasil uji statistik didapatkan nilai probabilitas sebesar $P=0.875$ lebih besar dari $\alpha = 0,05$ yang berarti tidak ada hubungan antara

No.	Nama peneliti (Tahun)	Judul Penelitian	Variabel	Metode Penelitian	Hasil Penelitian
				<p>ada di IGD Sampel pada penelitian ini yaitu total populasi sebanyak 32 responden..</p> <p>Teknik Pengumpulan Data: alat Reaction Timer Test.</p> <p>Analisis Data: Pada penelitian ini menggunakan uji univariat dan bivariat.</p>	<p>shift kerja dengan kelelahan kerja</p> <p>Kesimpulan: Berdasarkan penelitian yang telah dilakukan terkait dengan kelelahan kerja pada perawat IGD di RSUD Haji makassar dapat ditarik kesimpulan yaitu uji statistik dengan menggunakan chi-square diperoleh continuity correction dengan $P=0.696$ ($p>0.05$), ini berarti bahwa H_a ditolak dan H_o diterima. Dengan interpretasi tidak ada hubungan antara umur dengan kelelahan kerja perawat IGD di</p>

No.	Nama peneliti (Tahun)	Judul Penelitian	Variabel	Metode Penelitian	Hasil Penelitian
					<p>RSUD Haji Makassar. Uji statistik dengan menggunakan chisquare diperoleh continuity correction nilai $P=0.338$ ($p>0.05$), ini berarti bahwa H_a ditolak dan H_o diterima. Dengan interpretasi tidak ada hubungan antara masa VOLUME VIII, NO. 1, JANUARI-JUNI 2016 AL-SIHAH kerja dengan kelelahan perawat IGD di RSUD Haji Makassar. Uji statistik dengan menggunakan chi-square diperoleh continuity correction dengan $P=0.875$ ($p>0.05$), ini berarti</p>

No.	Nama peneliti (Tahun)	Judul Penelitian	Variabel	Metode Penelitian	Hasil Penelitian
					bahwa H_a ditolak dan H_o diterima. Dengan interpretasi tidak ada hubungan antara shift kerja dengan kelelahan kerja perawat IGD di RSUD Haji Makassar.

No.	Nama peneliti (Tahun)	Judul Penelitian	Variabel	Metode Penelitian	Hasil Penelitian
15.	<p>Seminar nasional sinergitas multidisiplin ilmu pengetahuan dan teknologi, vol. 2, 2019</p> <p>Susi susanti, A. Rizki amelia AP</p>	<p>Factor yang berhubungan dengan kelelahan kerja pada pekerja PT Maruki Internasional Indonesia Tahun 2018</p>	<p>independent :</p> <ul style="list-style-type: none"> - umur - masa kerja - lama kerja - kebisingan <p>Dependen :</p> <ul style="list-style-type: none"> -kelelahan kerja 	<p>Tujuan:</p> <p>untuk mengetahui faktor yang berhubungan dengan kelelahan kerja pada perawat IGD di RSUD Haji Makassar.</p> <p>Jenis Penelitian:</p> <p>Jenis penelitian yang digunakan adalah penelitian dengan metode observasioanl analitik dengan pendekatan cross sectional study</p> <p>Populasi dan Sampel:</p> <p>Pengambilan sampel menggunakan metodel total sampling sebanyak 77 orang.</p>	<p>Hasil Penelitian:</p> <p>Ada hubungan antara umur antara factory 2 dan 3 dengan kelelahan (p value=0,001), tidak ada hubungan masa kerja antara factory 2 dan 3 dengan kelelahan (p value=0,322), tidak ada hubungan antara lama kerja dengan dengan factory 2 dan factory 3 dengan kelelahan (pvalue= konstan) dan tidak ada hubungan kebisingan antara factory 2 dan factory 3 dengan kelelahan (p value=konstan).</p>

No.	Nama peneliti (Tahun)	Judul Penelitian	Variabel	Metode Penelitian	Hasil Penelitian
				<p>Teknik Pengumpulan Data: kousioner</p> <p>Analisis Data: Pada penelitian ini menggunakan uji bivariante dan uji korelasi chi-square</p>	<p>Kesimpulan: Ada hubungan antara umur antara factory 2 dan 3 dengan kelelahan (p value=0,001), tidak ada hubungan masa kerja antara factory 2 dan 3 dengan kelelahan (p value=0,322), tidak ada hubungan antara lama kerja dengan dengan factory 2 dan factory 3 dengan kelelahan (pvalue= konstan) dan tidak ada hubungan kebisingan antara factory 2 dan factory 3 dengan kelelahan (p value=konstan).</p>

Khusus di PT.PLN ULP Sinjai kelurahan balangnipa kecamatan sinjai kabupaten sinjai terkait dengan kelelahan kerja yang terdiri dari beberapa variabel yaitu Umur, Masa kerja, dan Status Gizi (IMT).

E. Tujuan Penelitian dan Manfaat Penelitian

1. Tujuan Umum

Untuk mengetahui gambaran kelelahan kerja karyawan di PT PLN ULP Sinjai Kelurahan Balangnipa Kecamatan Sinjai Utara.

2. Tujuan Khusus

Secara spesifik tujuan dari pada penelitian ini yaitu:

- a. Untuk mengetahui gambaran kelelahan kerja berdasarkan umur karyawan di PT PLN ULP Sinjai Kelurahan Balangnipa Kecamatan Sinjai Utara.
- b. Untuk mengetahui gambaran Masa Kerja terhadap kelelahan kerja pada karyawan PT PLN ULP Sinjai Kelurahan Balangnipa Kecamatan Sinjai Utara.
- c. Untuk mengetahui gambaran Status Gizi (IMT) terhadap kelelahan kerja pada karyawan PT PLN ULP Sinjai Kelurahan Balangnipa Kecamatan Sinjai Utara.
- d. Untuk mengetahui gambaran kelelahan kerja berdasarkan lingkungan kerja berupa tekanan panas di PT PLN ULP Sinjai Kelurahan Balangnipa Kecamatan Sinjai Utara.

3. Manfaat Penelitian

Hasil penelitian ini diharapkan dapat:

a. Manfaat Praktis

Secara teoritis penelitian ini dapat digunakan oleh peneliti-peneliti lainnya sebagai referensi dalam penelitian masalah-masalah yang berkaitan dengan kelelahan kerja. Hal ini akan berguna bagi pengembangan ilmu pengetahuan dan dalam

bidang kesehatan kerja. Hasil penelitian ini diharapkan dapat membuktikan dan memperkuat teori-teori yang telah banyak dikemukakan oleh para ahli.

b. Manfaat Teoritis

Secara praktis penelitian ini dapat dijadikan bahan masukan oleh pimpinan PT. PLN ULP Sinjai untuk meningkatkan keselamatan dan kesehatan kerja bagi karyawan.

c. Bagi Peneliti

Menambah wawasan sebagai sarana untuk menerapkan ilmu dan pengalaman yang berharga yang diperoleh selama dibangku kuliah.

d. Bagi Peneliti Selanjutnya

- 1) Mampu mengembangkan penelitian selanjutnya yang lebih mendalam terkait dengan Kelelahan Kerja.
- 2) Peneliti selanjutnya dapat menjadikan penelitian ini sebagai sumber referensi untuk penelitian terkait Kelelahan Kerja atau melanjutkan sesuai saran dalam penelitian ini

BAB II TINJAUAN TEORITIS

A. Tinjauan Tentang Kelelahan Kerja

Definisi kelelahan berbeda bagi setiap orang dan memiliki arti tersendiri serta bersifat subyektif. Kelelahan merupakan mekanisme perlindungan tubuh agar tubuh menghindari kerusakan lebih lanjut, sehingga dengan demikian terjadilah pemulihan (Suma'mur, 2009). Kelelahan diatur secara sentral oleh otak, pada susunan saraf pusat terdapat sistem aktivasi yang bersifat simpatis dan inhibisi yang bersifat parasimpatis. (Tarwaka, 2014).

1. Definisi Kelelahan Kerja

Kelelahan dapat diartikan suatu kondisi yang berbeda setiap individu tetapi semua individu tersebut mengalami kehilangan efisiensi, penurunan kapasitas kerja dan ketahanan tubuh. Kelelahan (*fatigue*) adalah suatu keluhan umum pada masyarakat umum dan pada populasi pekerja. Pada pekerja, sekitar 20% memiliki gejala kelelahan kerja. Kelelahan kerja dapat ditandai oleh menurunnya performa kerja atau semua kondisi yang memengaruhi semua proses organisme, termasuk beberapa faktor seperti perasaan kelelahan bekerja (*subjective feeling of fatigue*), motivasi menurun, dan penurunan aktivitas mental dan fisik (Setyowati et al 2014).

Beberapa teori oleh para ahli mengenai definisi kelelahan kerja, yaitu:

- a. Kelelahan merupakan kondisi dimana tubuh mengalami kehabisan energi karena perpanjangan kerja yang dilakukan. Kelelahan sering muncul pada jenis pekerjaan yang dilakukan secara berulang-ulang atau monoton (Nurmianto, 2004).
- b. Kelelahan merupakan kondisi yang menunjukkan keadaan tubuh baik

fisik maupun mental yang semuanya berakibat pada penurunan daya kerja serta ketahanan tubuh (Suma'mur P, 2009).

Kelelahan merupakan suatu bagian dari mekanisme tubuh untuk melakukan perlindungan agar tubuh terhindar dari kerusakan yang lebih parah, dan akan kembali pulih apabila melakukan istirahat (Tarwaka, 2014).

Kelelahan dimaknai sebagai kondisi menurunnya performa kerja, efisiensi maupun kekuatan fisik dalam melanjutkan suatu pekerjaan. (Wignosoebroto, 2003). Dalam buku Lientje Setyawati K.M. (2011), pengertian kelelahan dikemukakan oleh beberapa tokoh yaitu ditunjukkan dengan adanya perasaan lelah dan penurunan kesiagaan yang menyebabkan sistemik saraf sentral secara fundamental dikontrol oleh aktivitas berlawanan antara sistem aktivasi dan inhibisi pada batang otak., akibat aktivitas berkepanjangan. Perasaan lelah adalah perasaan yang tidak menyenangkan yang dialami oleh pekerja dan merupakan fenomena psikososial Respon total individu terhadap stres psikososial yang dialami dalam satu periode waktu tertentu. Fenomena kompleks disebabkan oleh faktor biologi pada proses kerja dan dipengaruhi oleh faktor internal maupun eksternal.

Dari berbagai teori yang ada dapat disimpulkan bahwa kelelahan kerja adalah batas kemampuan otot dan sistem syaraf yang ditandai dengan penurunan kesiagaan dan kecepatan reaksi yang umum terjadi pada tenaga kerja. Namun kelelahan yang berharga dalam Islam mampu menghapus kesalahan-kesalahan atau menggugurkan dosa, seperti dalam Hadits Nabi *Shallallahu 'alaihi wasallam* beliau bersabda:

مَا يُصِيبُ الْمُسْلِمَ مِنْ نَصَبٍ وَلَا وَصَبٍ وَلَا هَمٍّ وَلَا حُزْنٍ وَلَا أَدَى وَلَا
 غَمٍّ حَتَّى الشُّوْكَةِ يُشَاكُّهَا إِلَّا كَفَّرَ اللَّهُ بِهَا مِنْ خَطَايَاهُ

Artinya:

‘Tidaklah seorang muslim tertimpa suatu kelelahan, atau penyakit, atau kekhawatiran, atau kesedihan, atau gangguan, bahkan duri yang melukainya melainkan Allah akan menghapus kesalahan-kesalahannya karenanya.’ (HR. Al-Bukhari no. 5642 dan Muslim no. 2573).

Imam Al-‘Aini *rahimahullah* Menjelaskan,

قوله ” من نصب ” أي من تعب وزنه ومعناه .

“Kata “Nashab” adalah rasa lelah (*capek*), wazannya (cetakan bahasa Arab) dan maknanya (sama)”. (‘Umdatul Qari’ 21/209).

Seorang Muslim yang tertimpa musibah sekecil apapun musibah tersebut, Allah akan menghapuskan kesalahannya. Namun, apabila dia mampu untuk bersabar menghadapi musibah tersebut, maka akan akan memperoleh tambahan kebaikan. Manumur kebanyakan lalai dan mengharapkan pahala ketika tertimpa musibah-musibah kecil seperti tertusuk duri, terkena sakit ringan (flu, batuk), atau mereka lelah karena bekerja seharian misalnya, seorang Ayah yang bekerja di luar rumah ataupun Ibu yang mengerjakan pekerjaan rumah tangga dalam kesehariannya, serta hal-hal lainnya sebagaimana yang disebutkan pada hadits tersebut. Padahal semuanya memiliki peluang dalam mendapatkan kebaikan selain kepastian dihapuskannya kesalahan-kesalahan mereka.

2. Jenis Kelelahan otot

a. Kelelahan Otot (*Muscular Fatigue*)

Kelelahan otot adalah tremor pada otot atau perasaan nyeri yang terdapat pada otot. Hasil percobaan yang dilakukan para peneliti pada otot mamalia, menunjukkan kinerja otot berkurang dengan

meningkatnya ketegangan otot sehingga stimulasi tidak lagi menghasilkan respon tertentu. Manumur pun menunjukkan respon yang sama dengan proses yang terjadi pada percobaan diatas. Suatu periode aktivitas secara terus menerus dapat membentuk irama kontraksi otot. Berkurangnya kinerja otot setelah adanya tekanan melalui fisik dalam waktu tertentu disebut kelelahan otot secara fisiologis, dimana gejala ditunjukkan dengan berkurangnya tekanan fisik maupun rendahnya suatu gerakan (Dwi Medianto, 2017).

b. Kelelahan Umum

Kelelahan umum ditandai dengan berkurangnya kemauan untuk bekerja, yang sebabnya adalah pekerjaan yang monoton, intensitas dan lamanya kerja fisik, keadaan lingkungan, sebab-sebab mental, status kesehatan dan keadaan gizi (Tarwaka B dkk,2004).

3. Dampak Kelelahan Kerja

Dampak yang dapat ditimbulkan akibat kelelahan diantaranya penurunan motivasi kerja, performansi rendah, rendahnya kualitas kerja, banyak terjadi kesalahan dalam bekerja, rendahnya produktivitas kerja, menyebabkan stres kerja, penyakit akibat kerja, cedera, dan terjadi kecelakaan akibat kerja (Chesnal, 2015).

4. Penyebab Kelelahan Kerja

- a. Faktor Fisiologis, yaitu akumulasi dari substansi toksin (Asam laktat) dalam darah, penurunan waktu reaksi, suplai darah yang mencukupi dan aliran darah yang lancar ke otot sangat penting dikarenakan menentukan kemampuan proses metabolisme dan memungkinkan proses metabolisme dan kontraksi otot tetap berjalan. Kontraksi otot yang kuat menghasilkan tekanan di dalam otot dan dapat menghentikan aliran darah sehingga

kontraksi maksimal hanya akan berlangsung beberapa detik. Gangguan pada aliran darah mengakibatkan kelelahan otot yang berakibat otot tidak dapat berkontraksi, meskipun rangsangan syaraf motorik masih berjalan (Widyastuti, 2017)

- b. Faktor Psikologis, yaitu konflik yang mengakibatkan stress yang berkepanjangan, ditandai dengan menurunnya prestasi kerja, rasa lelah dan ada hubungannya dengan faktor psikososial. Kelelahan psikologi berkaitan dengan depresi, gugup, dan kondisi psikososial yang lain. Kelelahan jenis ini diperburuk dengan adanya stress (rahamwati, 2017).

Pada umumnya penyebab kelelahan kerja disebabkan oleh beban kerja baik dari faktor eksternal dan organisasi seperti waktu kerja, istirahat, kerja gilir, kerja malam dan sebagainya serta yang termasuk dalam lingkungan kerja berupa fisik, kimia, biologi, ergonomis dan psikologis. Sedangkan beban kerja faktor internal yang berasal dari dalam tubuh itu sendiri berupa faktor somatic (umur, jenis kelamin, ukuran tubuh, kondisi, status gizi) dan faktor psikis (motivasi, kepuasan kerja, keinginan dan lain-lain) (S Russeng, 2011).

5. Gejala-Gejala Kelelahan

Gejala kelelahan kerja menurut Maurits (2010) antara lain:

- a. Gejala yang berpeluang pada munculnya rasa penurunan kesiagaan dan perhatian, penurunan dan hambatan persepsi, cara berpikir, sikap anti sosial, dan semangat, serta kehilangan inisiatif.
- b. Gejala umum yang seringkali juga menyertai gejala-gejala diatas adalah seperti hilang nafsu makan, serta gangguan pencernaan. Selain itu muncul pula gejala tidak spesifik misalkan berupa kecemasan, perubahan tingkah laku, kegelisahan, dan sukar tidur. Kelelahan kerja ini tidak

hanya muncul setelah jam kerja selesai tetapi juga dapat dirasakan sebelum mulai bekerja, kelelahan ini disebut dengan *chemical fatigue*.

c. Gejala-gejala yang berhubungan dengan kelelahan, yaitu:

- 1) Perasaan berat di kepala
- 2) Menjadi lelah seluruh badan
- 3) Kaki merasa berat
- 4) Menguap.
- 5) Merasa kacau pikiran.
- 6) Menjadi mengantuk
- 7) Merasakan beban pada mata.
- 8) Kaku dan canggung dalam pergerakan
- 9) Tidak seimbang dalam berdiri
- 10) Mau berbaring. (Suma^{''}mur, 1994)

6. Penanggulangan Kelelahan Kerja

Menurut Setyawati (2010), kelelahan kerja dapat ditangani dengan:

- a. Promosi kesehatan
- b. Pencegahan kelelahan kerja terutama ditujukan kepada upaya menekan faktor yang berpengaruh secara negative pada kelelahan kerja dan meningkatkan faktor-faktor yang berpengaruh secara positif.
- c. Pengobatan kelelahan kerja dengan terapi kognitif dan perilaku pekerja bersangkutan, penyuluhan mental dan bimbingan mental, perbaikan lingkungan kerja, sikap kerja, dan alat kerja diupayakan berciri ergonomis, serta pemberian gizi kerja yang memadai.
- d. Rehabilitas kelelahan kerja, maksudnya melanjutkan tindakan dan

program pengobatan kelelahan kerja serta mempersiapkan pekerja tersebut bekerja secara lebih baik dan semangat.

Kelelahan kerja dapat meningkat disebabkan karena lamanya pekerjaan yang dilakukan, sedangkan rasa lelah (*recovery*) dapat menurun dengan istirahat yang cukup. Istirahat sebagai usaha pemulihan dapat dilakukan dengan berhenti kerja sewaktu-waktu sebentar sampai tidur malam hari. Kelelahan dapat dikurangi dengan berbagai cara, diantaranya:

- 1) Mengonsumsi kalori yang cukup untuk memberikan kekuatan pada tubuh, sehingga dapat bekerja dengan baik. Misalnya bekerja menggunakan prinsip ergonomi gerakan.
- 2) Memperhatikan kemampuan tubuh, artinya mengeluarkan tenaga tidak melebihi pemasukannya dengan memperhatikan batasan-batasannya.
- 3) Memperhatikan waktu kerja yang teratur. Berarti harus dilakukan pengaturan terhadap jam kerja, waktu istirahat dan sarana-sarananya masa0-maa libur dan rekreasi. Dan lain-lain.
- 4) Mengatur lingkungan fisik sebaik-baiknya, seperti temperatur, kelembapan, sirkulasi udara, pencahayaan, kebisingan, geteran, bau atau wangi-wangian dan lain-lain.
- 5) Observasi yang pernah dilakukan, bahwa perasaan letih seperti haus, lapar dan perasan lainnya yang sejenis merupakan alat pelindung alami sebagai indikator bahwa keadaan fisik atau psikis seseorang menurun. (Nilam Sari, 2019).

7. Pengukuran Kelelahan

a. Kualitas dan Kuantitas Kerja

Kualitas dan kuantitas dari hasil kerja kadang kala digunakan sebagai cara pengukuran kelelahan tidak langsung pada industri atau pada

tempat kerja. Kuantitas atau jumlah output dapat digambarkan sebagai angka dari masing-masing unit proses. Waktu yang dihabiskan masing-masing unit dan output yang dihasilkan menunjukkan angka atau jumlah kinerja operasional per unit waktu (Tarwaka, 2014).

b. Perasaan Kelelahan Subyektif

Metode pengukuran kelelahan secara subyektif atau The Subjective Symptom (SST) pertama kali dikeluarkan oleh Industrial Fatigue Research Committee of Japanese Association of Industrial Health (IFRC Jepang) pada tahun 1976. *The Subjective Symptom* (SST) merupakan pengukuran kelelahan berbentuk kuesioner yang berisi 30 pertanyaan mengenai gejala kelelahan kerja (Marif, 2015).

c. Alat Ukur Perasaan Kelelahan Kerja (KAUPKK)

KAUPKK (Kuesioner Alat Ukur Perasaan Kelelahan Kerja) merupakan parameter untuk mengukur perasaan kelelahan kerja sebagai gejala subjektif yang dialami pekerja dengan perasaan yang tidak menyenangkan. KAUPKK merupakan instrumen yang disusun oleh Setyawati yang telah diuji kesahihan dan keandalannya. Keluhan-keluhan dapat menyebabkan kelelahan kronis yang dialami oleh pekerja.

d. Uji psiko-motor (*psychomotor test*)

Suatu uji yang melibatkan beberapa hal seperti persepsi, interpretasi, serta reaksi motor dalam menggunakan alat (*reaction timer*) dalam mengukur waktu reaksi. Waktu reaksi adalah jangka waktu dari pemberian suatu rangsang sampai kepada suatu saat kesadaran atau dilaksanakan dalam uji waktu reaksi dapat digunakan nyala lampu, denting suara, sentuhan kulit atau goyangan badan

terjadinya pemanjangan waktu reaksi merupakan petunjuk adanya perlambatan pada proses faal syaraf dan otot.

e. Uji Mental

Pada metode ini konsentrasi merupakan salah satu pendekatan yang dapat digunakan untuk menguji ketelitian dan kecepatan dalam menyelesaikan pekerjaan. Bourdon Wiersman Tes merupakan salah satu alat yang dapat digunakan untuk menguji kecepatan, ketelitian, dan konsentrasi.

Kesimpulan yang dapat diambil dari uraian tersebut bahwa kelelahan sering terjadi pada akhir jam kerja yang disebabkan oleh beberapa faktor, seperti monoton, kerja otot statis, alat dan sarana kerja yang tidak sesuai dengan antropometri pemakainya, stasiun kerja yang tidak ergonomik, sikap paksa dan pengaturan waktu kerja-istirahat yang tidak tepat (Roshadi, 2014).

B. Faktor-Faktor yang Berhubungan Dengan kelelahan

1. Beban kerja

Menurut Meshkati dalam Tarwaka (2015), beban kerja merupakan suatu perbedaan antara dua komponen yaitu kapasitas pekerja dengan tuntutan pekerjaan yang harus dihadapi oleh setiap para pekerja. Nilai beban kerja responden diperoleh dari hasil pengukuran kebutuhan kalori berdasarkan aktivitas pekerja. Aktivitas pekerja kuli panggul perempuan di Pasar Legi Kota Surakarta umumnya hanya mengangkat beban, naik dan turun tangga serta duduk istirahat.

Untuk mengetahui kebutuhan kalori pekerja per jam harus melakukan pengukuran berat badan terlebih dahulu, kemudian data kebutuhan kalori berdasarkan aktivitas dan berat badan yang diperoleh dihitung dengan menggunakan rumus Badan Standar Nasional Kebutuhan Kalori untuk

mengetahui kebutuhan kalori individu.

2. Umur

Faktor umur dapat mempengaruhi beberapa fungsi tubuh seperti perubahan fungsi tubuh seperti perubahan pada alat tubuh, hormonal, kardiovaskuler bahkan dapat menyebabkan menurunnya kemampuan dalam bekerja (Suma'mur P.K, 2014:52). Umur seseorang berhubungan dengan kapasitas fisik dimana kekuatannya terus bertambah sampai batas tertentu dan mencapai puncaknya pada umur 25 tahun. Pada umur 50-60 tahun terjadi penurunan kekuatan otot sebesar 25%, dan kemampuan sensoris dan motoris sebesar 60%.

Selanjutnya kemampuan kerja fisik seseorang yang berumur >60 tahun tinggal mencapai 50% dari umur orang yang berumur 25 tahun. Bertambahnya umur setelah seseorang mencapai puncak kekuatan fisik (25 tahun) akan diikuti penurunan VO2 max, tajam penglihatan, pendengaran, kecepatan membedakan sesuatu, membuat keputusan, dan kemampuan mengingat jangka pendek. Pemberian pekerjaan kepada seseorang harus selalu mempertimbangkan pengaruh umur (Tarwaka, 2014:17)

Hal ini dikemukakan dalam firman Allah yaitu pada Q.S Al-Qashash/28:26:

قَالَتِ أَحَدُهُمَا يَا أَبَتِ اسْتَجِرْهُ إِنَّ خَيْرَ مَنْ اسْتَجَرْتَ الْقَوِيُّ

الْأَمِينُ

Terjemannya:

“Salah seorang dari kedua wanita itu berkata: "Ya bapakku ambillah ia sebagai orang yang bekerja (pada kita), karena Sesungguhnya orang yang paling baik yang kamu ambil untuk bekerja (pada kita) ialah orang yang kuat lagi dapat dipercaya" Kekuatan yang

dimaksud adalah kekuatan dalam berbagai bidang. Karena itu, terlebih dahulu harus dilihat bidang apa yang akan ditugaskan kepada yang dipilih. Selanjutnya kepercayaan yang dimaksud adalah integritas pribadi yang menuntut adanya sifat amanah sehingga tidak merasa bahwa apa yang ada dalam genggamannya adalah milik pribadi, tetapi milik pemberi amanat, yang harus dipelihara dan apabila diminta kembali, maka harus rela mengembalikannya. (M. Quraish Shihab, 2002)

3. Masa kerja

Masa kerja adalah suatu kurun waktu atau lamanya tenaga kerja bekerja di suatu tempat. Masa kerja dapat mempengaruhi baik kinerja positif maupun negatif, akan memberi pengaruh positif pada kinerja personal karena dengan bertambahnya masa kerja maka pengalaman dalam melaksanakan tugasnya semakin bertambah. Masa kerja dapat memberikan pengaruh negatif dan dapat menimbulkan kebiasaan pada tenaga kerja apabila masa kerjanya bertambah (Suma'mur P.K., 2014:45).

Hal ini dikemukakan dalam firman Allah yaitu pada Q.S. AtTaubah /09: 105:

وَقُلْ أَعْمَلُوا فَسَيَرَى اللَّهُ عَمَلَكُمْ وَرَسُولُهُ وَالْمُؤْمِنُونَ وَسَتُرَدُّونَ إِلَىٰ
عَلِيمِ الْغَيْبِ وَالشَّهَادَةِ فَيُنَبِّئُكُمْ بِمَا كُنْتُمْ تَعْمَلُونَ ﴿١٠٥﴾

Terjemahnya:

“Bekerjalah kamu, Maka Allah dan Rasul-Nya serta orang orang mukmin akan melihat pekerjaanmu itu, dan kamu akan dikembalikan kepada (Allah) yang mengetahui akan yang ghaib dan yang nyata, lalu diberitakan -Nya kepada kamu apa yang telah kamu kerjakan”.

Ayat tersebut menyatakan bahwa :“ Katakanlah, wahai Muhammad saw., bahwa Allah menerima taubat,” dan katakanlah juga: “ Bekerjalah kamu, demi Allah semata dengan aneka amal yang saleh dan bermanfaat, baik untuk diri kamu maupun untuk masyarakat umum, maka Allah akan melihat, yakni menilai dan memberi ganjaran

amalkarena itu, maka Rasul-Nya serta orang-orang mukmin akan melihat danmenilainya juga, kemudian menyelesaikan perlakuan mereka dengan amal-amal itu dan selanjutnya kamu akan dikembalikan melalui kematian kepada Allah swt. Yang Maha Mengetahui yang ghoib dan yang nyata,lalu diberitahukan-Nya kepada kamu sanksi dan ganjaran atas apa yang telah kamu kerjakan, baik yang tampak di permukaan maupun yangkamu sembunyikan dalam hati.” (M. Quraish Shihab, 2002).

4. Status gizi

Energi yang digunakan otot untuk melakukan aktivitas, didapatkan dari makanan maupun minuman yang kita konsumsi. Energi yang optimal didapatkan jika memiliki status gizi yang baik, baik dari segi kualitas dan kuantitas pada waktu tertentu (Atiqoh et al., 2014; Retnani, 2010).

Menurut Suma'mur (1994) dalam Pauliah (2015), status gizi juga merupakan salah satu factor kapasitas kerja dimana keadaan gizi yang baik akan dapat bekerja dengan baik. Allah Swt. Menjelaskan hal tersebut dalam QS. Al-A'raf/07: 31

﴿يَبْنَىءِ ءَادَمَ خُدُوَا زَيْنَتِكُمْ عِنْدَ كُلِّ مَسْجِدٍ وَكُلُوَا وَشَرَبُوَا وَلَا تُسْرِفُوَا إِنَّهُ لَا يُحِبُّ الْمُسْرِفِينَ﴾

Terjemahnya:

“Makan dan minumlah, dan janganlah berlebih-lebihan. Sesungguhnya Allah tidak menyukai orang-orang yang berlebih-lebihan”

Dalam tafsir Al-Mishbah, makan dan minum, lagi tidak berlebih-lebihan yakni tidak melampaui batas merupakan tuntunan yang harus

disesuaikan dengan kondisi setiap orang. Ini karena kadar tertentu yang dinilai cukup untuk seseorang, boleh jadi telah dinilai melampaui batas atau belum cukup buat orang lain. Atas dasar itu, kita dapat berkata bahwa penggalan ayat tersebut mengajarkan sikap proporsional dalam makan dan minum (Shihab, 2002).

Ayat tersebut menyatakan bahwa: “manumur diwajibkan untuk mengonsumsi makanan yang halal serta dalam jumlah yang seimbang. Hal ini sesuai dengan teori yang dikaji dalam ilmu gizi, yang disebut dengan prinsip gizi seimbang.

Gizi seimbang adalah susunan makanan sehari-hari yang mengandung zat-zat gizi dalam jenis dan jumlah yang sesuai dengan kebutuhan tubuh, dengan memerhatikan prinsip keanekaragaman atau variasi makanan, aktivitas fisik, kebersihan, dan berat badan ideal.

Salah satu pilar utama dalam pedoman gizi seimbang adalah mengonsumsi makanan beragam yang terdiri dari sumber karbohidrat (dapat berasal dari sereal dan umbi-umbian), sumber vitamin dan mineral (dapat berasal dari sayur-sayuran dan buah-buahan) dan sumber protein (berasal dari lauk hewani dan nabati) serta membatasi asupan gula, garam dan minyak.

Al-quran sudah lebih dahulu mengkaji prinsip gizi seimbang tersebut. Ayat-ayat al-quran telah menyebutkan berbagai jenis kelompok makanan yang mengandung karbohidrat, vitamin, mineral, protein dan juga lemak.

5. Lama Kerja

Lama kerja adalah suatu proses yang dapat memberikan pengetahuan atau mengembangkan keterampilan metode suatu pekerjaan karena adanya

keterlibatan karyawan dalam pelaksanaan tugas pekerjaan, sehingga lama kerja yang panjang dapat meningkatkan teknik dan metode seseorang dalam bekerja sehingga dapat mengurangi tingkat kelelahan pada karyawan atau pekerja (Rahamwati, 2017).



C. Kerangka Teori

Kerangka teori dalam penelitian ini adalah sebagai berikut:

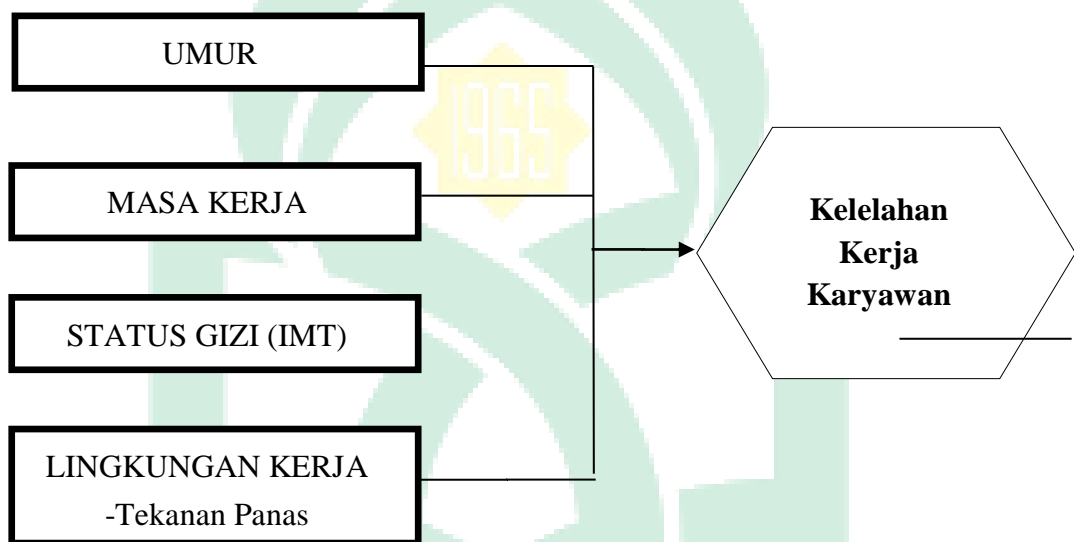


Gambar 2.2 Kerangka teori

Sumber: Silabon (1988) Suma'mur (2009) Tarwaka (2010) Putri Mahardika (2017) dan Kemenkes (2013)

D. Kerangka Konsep

Kerangka konsep pada penelitian ini adalah sebagai berikut:

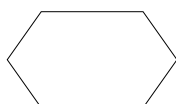


Gambar 2.2 Kerangka Konsep Penelitian

Keterangan:



= Variabel Independen



= Variabel dependen

Variabel penelitian merupakan segala sesuatu yang ditetapkan oleh peneliti dalam memperoleh suatu informasi dan dapat menarik kesimpulan dari informasi tersebut (Sugiono, 2012). Jadi yang dimaksud dengan variabel penelitian dalam penelitian ini adalah segala sesuatu sebagai objek penelitian yang ditetapkan dan dipelajari sehingga memperoleh informasi untuk menarik kesimpulan (Arikunto S, 2002).

Secara garis besar sebenarnya hanya ada dua macam variabel yaitu variabel bebas dan variabel terikat, sebagai berikut:

c. Variabel *Dependent* (Terikat)

Variabel terikat (*dependent*) adalah tipe variabel yang dapat dipengaruhi oleh variabel *independent* (Sugiyono., 2012.).

Adapun Variabel *Dependen* dalam penelitian ini adalah Kelelahan Kerja Karyawan.

d. Variabel *Independent* (bebas)

Variabel bebas (*independen*) adalah tipe variabel yang menjelaskan atau mempengaruhi variabel yang lain (Sugiyono., 2012.). Adapun Variabel *Independen* dalam penelitian ini adalah yaitu Umur, Status Gizi (IMT), dan Masa Kerja.

BAB III METODE PENELITIAN

A. Jenis Penelitian

Jenis penelitian yang digunakan dalam penelitian ini yaitu penelitian kuantitatif dengan pendekatan *deskriptif* dengan tujuan untuk melihat gambaran kelelahan yang dialami oleh karyawan di PT. PLN ULP Sinjai.

B. Waktu dan Tempat Penelitian

Penelitian ini akan dilaksanakan di PT. PLN. ULP Sinjai, kelurahan Balangnipa yang berada pada kecamatan Sinjai Utara, Kab. Sinjai Tahun 2020.

C. Populasi, Sampel dan Teknik Pengambilan Data

1. Populasi

Populasi dalam penelitian ini adalah jumlah seluruh karyawan di PLN Sinjai yaitu:

- | | |
|----------------------|-----|
| 1. Tekhnik | : 7 |
| 2. TE | : 2 |
| 3. K3 | : 1 |
| 4. PLTD kambuno | : 1 |
| 5. Vendor | : 5 |
| 6. Pelayanan | : 3 |
| 7. Security | : 2 |
| 8. Tenaga Ahli Daya: | 41 |

Total: 62 orang

2. Sampel

Sampel adalah bagian dari populasi yang dipilih dengan cara tertentu hingga dianggap mewakili populasinya (Sastroasmoro, 1995). Besar sampel yang dalam penelitian ini dapat ditentukan dengan menggunakan teknik total sampling yaitu pengambilan sampel secara keseluruhan populasi yaitu 62 orang.

3. Teknik Pengambilan Sampel

Teknik pengambilan sampel dalam penelitian ini adalah total sampling yaitu pengambilan sampel secara keseluruhan dari populasi yang ada yaitu sebanyak 62 orang.

D. Teknik pengumpulan data

1. Data Primer

Data primer merupakan data yang di ambil sendiri secara langsung oleh peneliti. Pengambilan data dilakukan secara langsung dilokasi penelitian dengan tetap memperhatikan protokol kesehatan dalam proses pendataan untuk menghindari penularan Covid-19. Data-data tersebut diukur dengan menggunakan kuesioner, wawancara, dan data-data lainnya yang dapat digunakan sebagai sumber data primer penelitian ini diantaranya berupa:

- a) Data mengenai umur diperoleh dengan melakukan wawancara langsung dengan responden menggunakan kuesioner.
- b) Data mengenai kelelahan diambil melalui pengukuran langsung dengan menggunakan *reaction timer* dan KAUPK2 sebagai pendukung deskriptif pembahasan.
- c) Data mengenai umur, masa kerja diperoleh dengan melakukan wawancara langsung dengan responden menggunakan kuesioner.

d) Data mengenai Status Gizi IMT diperoleh dengan melakukan pengukuran dan wawancara langsung dengan responden menggunakan kuesioner dengan menggunakan timbangan dan meteran.

2. Data Sekunder

Data sekunder yaitu data yang diperoleh dari perusahaan tempat penelitian seperti data gambaran umum perusahaan, jumlah karyawan, dan lain-lain. Selain itu data sekunder juga diperoleh dari buku referensi, skripsi, jurnal dan bersumber dari internet yang dapat memperkuat keakuratan penelitian ini.

E. Instrumen Penelitian

Instrumen penelitian merupakan peralatan untuk mendapatkan data sesuai dengan tujuan penelitian. Dalam penelitian ini peralatan yang digunakan untuk pengambilan data beserta pendukungnya yaitu:

Instrumen penelitian yang digunakan dalam penelitian ini adalah kuesioner kelelahan subjektif (Subjectif Self Rating Test) yang bersumber dari Industrial Fatigue Research Committee (IFRC), Stopwatch mengukur beban kerja untuk menghitung denyut nadi, timbangan dan meteran untuk pengukuran menentukan status gizi (IMT).

Selain itu, *instrumen* yang paling penting adalah peneliti itu sendiri dan alat penunjang adalah kamera handphone sebagai dokumentasi kegiatan yang berlangsung.

F. Pengolahan Data

Pengolahan dan analisis data pada penelitian ini menggunakan program SPSS (*Statistic Package for Social Science*) versi 16.0. Pengolahan data ini dilakukan dalam beberapa tahap, diantaranya:

1. Editing

Memeriksa data, memperjelas serta melakukan pengolahan terhadap data yang dikumpulkan dan memeriksa kelengkapan dan kesalahan.

2. Coding

Mengkode data merupakan kegiatan mengklasifikasikan data memberikan kode untuk masing-masing kelas terhadap data yang diperoleh dan sumber data yang telah diperiksa.

3. Entry

Entry merupakan suatu tahapan memasukkan data yang diperoleh dari hasil penelitian ke dalam database computer, untuk mengetahui distribusi frekuensi seerhana atau dalam bentuk tabel kontigensi.

4. Scoring

Setelah data diperbaiki dan dikoreksi kesalahan-kesalahannya pada waktu pengisian, selanjutnya diberikan skor untuk setiap variabel penelitian dengan tujuan memudahkan mengidentifikasi variabel penelitian dan selanjutnya dilakukan kategori berdasarkan rata-rata nilai tiap variabel.

5. Tabulating

Dari data mentah dilakukan penyesuaian data yang merupakan pengorganisasian data sedemikian rupa agar mudah dapat dijumlahkan, disusun dan ditata untuk disajikan dan dianalisa.

G. Tahap Analisis Data Penelitian

1. Analisis Univariat

Analisis Univariat dilakukan untuk mendapatkan gambaran masing-masing variable independen dan dependen dalam bentuk distribusi frekuensi.

2. Analisis Bivariat

Analisis Bivariat dilakukan untuk mengetahui kemaknaan hubungan, ada tidaknya hubungan antara variabel bebas dan variabel terikat secara satu persatu.

B. Penyajian Data

Data yang telah diolah dengan menggunakan program SPSS selanjutnya disajikan dalam bentuk tabel dan narasi untuk membahas hasil penelitian.

BAB IV

HASIL DAN PEMBAHASAN

A. Gambaran Umum Lokasi Penelitian

1. Sejarah Singkat Berdirinya PT.PLN ULP Sinjai

Berawal di akhir abad ke 19, perkembangan ketenagalistrikan di Indonesia mulai ditingkatkan saat beberapa perusahaan asal Belanda yang bergerak di bidang pabrik gula dan pabrik teh mendirikan pembangkit listrik untuk keperluan sendiri.

Antara tahun 1942-1945 terjadi peralihan pengelolaan perusahaan-perusahaan Belanda tersebut oleh Jepang, setelah Belanda menyerah kepada pasukan tentara Jepang di awal Perang Dunia II.

Proses peralihan kekuasaan kembali terjadi di akhir Perang Dunia II pada Agustus 1945, saat Jepang menyerah kepada Sekutu. Kesempatan ini dimanfaatkan oleh para pemuda dan buruh listrik melalui delegasi Buruh/Pegawai Listrik dan Gas yang bersama-sama dengan Pimpinan KNI Pusat berinisiatif menghadap Presiden Soekarno untuk menyerahkan perusahaan-perusahaan tersebut kepada Pemerintah Republik Indonesia. Pada 27 Oktober 1945, Presiden Soekarno membentuk Jawatan Listrik dan Gas di bawah Departemen Pekerjaan Umum dan Tenaga dengan kapasitas pembangkit tenaga listrik sebesar 157,5 MW.

Pada tanggal 1 Januari 1961, Jawatan Listrik dan Gas diubah menjadi BPU-PLN (Badan Pimpinan Umum Perusahaan Listrik Negara) yang bergerak di bidang listrik, gas dan kokas yang dibubarkan pada tanggal 1 Januari 1965. Pada saat yang sama, 2 (dua) perusahaan negara yaitu Perusahaan Listrik Negara (PLN) sebagai pengelola tenaga listrik milik negara dan Perusahaan Gas Negara (PGN) sebagai pengelola gas

diresmikan.

Pada tahun 1972, sesuai dengan Peraturan Pemerintah No.17, status Perusahaan Listrik Negara (PLN) ditetapkan sebagai Perusahaan Umum Listrik Negara dan sebagai Pemegang Kuasa Usaha Ketenagalistrikan (PKUK) dengan tugas menyediakan tenaga listrik bagi kepentingan umum.

Seiring dengan kebijakan Pemerintah yang memberikan kesempatan kepada sektor swasta untuk bergerak dalam bisnis penyediaan listrik, maka sejak tahun 1994 status PLN beralih dari Perusahaan Umum menjadi Perusahaan Perseroan (Persero) dan juga sebagai PKUK dalam menyediakan listrik bagi kepentingan umum hingga sekarang.

(Visi dan Misi PT.PLN ULP Sinjai)

a. Visi PT.PLN ULP Sinjai

“Diakui sebagai perusahaan kelas dunia yang bertumbuh kembang, unggul, dan terpercaya dengan bertumpu pada potensi insani.”

b. Misi PT.PLN ULP Sinjai

1. Memberikan pelayanan yang transparan kepada pelanggan dengan cepat, Tepat tuntas dan Berintegritas.
2. Selalu Melakukan perbaikan Pelayanan untuk Meningkatkan Kepuasan pelanggan.
3. Menjalankan bisnis kelistrikan dan bidang lain yang terkait, berorientasi pada kepuasan pelanggan, anggota perusahaan dan pemegang saham.
4. Menjadikan tenaga listrik sebagai media untuk meningkatkan kualitas kehidupan masyarakat.
5. Mengupayakan agar tenaga listrik menjadi pendorong kegiatan

ekonomi.

6. Menjalankan kegiatan usaha yang berwawasan lingkungan. Menjalankan Transformasi Layanan “PASTI MUDAH” guna perbaikan pelayanan.

2. Uraian Tugas Organisasi

1. Manajer Rayon Sinjai

Tugas Pokok :

Bertanggung jawab dalam meningkatkan pelayanan pelanggan

- a. Pengelolaan admistrasi pelanggan.
- b. Pendistribumurn tenaga listrik, pengoperasian , pemeliharaan jaringan dan gardu distribusi di wilayah kerjanya secara efesien dan efektif.
- c. Pelaksanaan penyambungan baru(PB) dan perubahan Daya(PD) untuk mendukung peningkatan penjualan tenaga listrik kepada pelanggan, membina hubungan kerja, kemitraan dan komunikasi yang efektif guna menjaga citra perusahaan serta mewujudkan *Good Corporate Governance*.

Untuk melaksanakan tanggung jawab sebagaimana disebutkan manajer Unit Pelayanan dan Jaringan mempunyai tugas sebagai berikut :

- a. Menyusun Rencana Kerja dan Anggaran Perusahaan (RKAP) Unit.
- b. Mengkoordinir pelaksanaan kegiatan pemasaran, pelayanan pelanggan, pengelolaan administrasi pelanggan, pencetakan rekening, penagihan dan pengawasan piutang.
- c. Mengkoordinir pengelolaan pembacaan meter, evaluasi dan analisa hasil pembacaan meter serta pengolahan hasil pembacaan meter.
- d. Mengkoordinir pelaksanaan pendistribumurn tenaga listrik, pelayanan

komplain pelanggan, kecepatan penyambunan dan pemutusan, perubahan daya serta kegiatan Penertiban Tenaga Listrik (P2TL).

- e. Menganalisa dan Mengevaluasi kinerja jaringan Distribusi.
 - f. Menganalisa jawaban atas pelaksanaan manajemen aset distribusi.
 - g. Mengkoordinir pelaksanaan konstruksi untuk mendukung program pemasaran, mutu kendala dan efisiensi.
 - h. Bertanggung jawab atas penyusunan.
 - i. Melaksanakan Koordinasi dengan instansi terkait dalam rangka meningkatkan penyaluran tenaga Listrik.
 - j. Bertanggung jawab atas pelaksanaan K3 dan peralatan kerja.
 - k. Melaksanakan kegiatan pembinaan dan administrasi personalia, pengelolaan sekretariat, kehumasan dan pengendalian keuangan.
2. Supervisor Tehnik / Distribusi

Tugas Pokok :

- a. Survei perencanaan kebutuhan material dan pasang Sambungan Rumah(SR) dan Alat Pengukur dan Pembatas(APP) untuk pekerjaan PB/PD.
- b. Penyambungan sementara, pemutusan dan penyambungan kembali.
- c. Operasi Pemeliharaan Distribusi.
- d. Pengendalian Kontruksi.
- e. Pengolahan data aset sesuai dengan ketentuan dan target yang telah ditetapkan perusahaan.

Untuk pelaksanaan tanggung jawab sebagaimana disebutkan diatas, Supervisor Pelayanan Tehnik mempunyai Fungsi sebagai berikut:

- a. Memantau dan mengendalikan permintaan PB/PD penyambungan

sementara, pemutusan dan penyambungan kembali, pembongkaran sementara/rampung dan layanan lainnya.

- b. Merencanakan dan mengendalikan kebutuhan material jaringan tegangan menengah (JTM), jaringan Tegangan Rendah (JTR), Trafo, SR dan APP serta kebutuhan anggaran sesuai dengan kewenangannya.
 - c. Menyusun SOP pengoperasian dan pemeliharaan jaringan distribusi.
 - d. Menyusun rencana pembangunan, pengoperasian dan pemeliharaan jaringan distribusi.
 - e. Mengkoordinir dan memantau pelaksanaan operasi dan pemeliharaan jaringan distribusi, cubicle, proteksi dan pembangunan jaringan.
 - f. Melaksanakan Penertiban Pemakaian Tenaga Listrik (P2TL) bersama tim.
 - g. Memantau susut KWH dan melakukan penekanannya.
 - h. Melaksanakan pembacaan KWH meter transaksi pada gardu Induk dan KWH batas antar unit.
 - i. Memantau pembebanan Jaringan distribusi, Mutu tegangan dan SAIDI/SAIFI.
 - j. Melaksanakan pengelolaan sarana dan peralatan kerja.
 - k. Membuat usulan pembangunan listrik pedesaan.
 - l. Melakukan pengelolaan data aset.
3. Supervisor Administrasi dan Pelayanan Pelanggan
- Tugas Pokok :
- a. Bertanggung jawab dalam penyusunan anggaran, pengelolaan keuangan, penyelenggaraan kesekretaritan dan rumah tangga kantor.
 - b. Pengelolaan SDM dan penyelenggaraan kegiatan hukum dan

kehumasaan.

Untuk melaksanakan tanggung jawab sebagaimana disebutkan diatas, Supervisor Keuangan dan Administrasi mempunyai Fungsi sebagai Berikut:

- a. Melakukan pemantauan dan evaluasi terhadap penerimaan pendapatan.
- b. Memonitor atas perekaman data transaksi keuangan dan pengiriman data SIMKEU.
- c. Mempersiapkan dokumen berdasarkan transaksi keuangan, untuk keperluan penyelenggaraan akuntansi di kantor APJ.
- d. Menyelenggarakan sub-sub administrasi yang terkait dengan transaksi keuangan (persekot pegawai/dinas, PUMP-KPR,pajak, Hutang usaha, hutang biaya dan lain-lain).
- e. Mengelolah surat surat masuk dan keluar sesuai TLSK.
- f. Melaksanakan administrasi pengadaan dan pendistribumurn ATK pada fungsi terkait.
- g. Mengelolah administrasi SDM yang meliputi : SPPD,absen pegawai,penilaian kinerja pegawai,pembayaran gaji dan tunjangan lainnya dan biaya perawatan kesehatan.
- h. Mengelolah rumah tangga kantor dan kendaraan, serta memantau pelaksanaan kegiatan hukum.
- i. Membuat SPK untuk pekerjaan rumah tangga kantor dengan pihak ketiga.

B. Hasil Penelitian

Kegiatan penelitian ini dilakukan sejak tanggal 16 September – 23 Oktober 2020 bertempat di PT.PLN ULP Sinjai Kelurahan Balangnipa Kecamatan Sinjai Utara Kabupaten Sinjai. Pengambilan data dilakukan melalui instrumen kuisioner kelelahan subjektif (Subjectif Self Rating Test) yang bersumber dari Industrial Fatigue Research Committee (IFRC), Thermometer untuk mengukur suhu ruangan, timbangan dan meteran untuk pengukuran menentukan status gizi (IMT). Dari seluruh unit diperoleh sampel berjumlah 62 orang tenaga kerja sebagai responden. Berdasarkan variabel yang terdapat dalam penelitian ini terlebih dahulu akan dideskripsikan dengan analisis univariat yang hasilnya nanti memberi gambaran umum mengenai responden sebagai berikut:

1. Analisis Univariat

a. Karakteristik Responden

a. Umur

Umur dalam penelitian ini dapat dilihat pada tabel berikut ini.

Tabel 4.1
Distribusi Frekuensi Responden Berdasarkan Umur Pada
Pekerja PT. PLN ULP Sinjai Tahun 2020

Umur	n	%
Muda	44	71.0
Tua	18	29.0
Total	62	100

Sumber : Data Primer Tahun 2020

Berdasarkan tabel 4.1 diatas, dapat diketahui bahwa dari 62 responden yang bekerja di PT.PLN ULP Sinjai, umur responden yang paling tinggi adalah umur 35 tahun (71,0%) sebanyak 44 responden dan terendah yaitu yang berumur lebih dari ≥ 35 tahun (29,0%) sebanyak 18 responden.

b. Masa Kerja

Masa kerja dalam penelitian dapat dilihat pada tabel berikut ini:

Tabel 4.2
Distribusi Frekuensi Responden Berdasarkan Masa Kerja pada Pekerja PT. PLN ULP Sinjai Tahun 2020

Masa Kerja	n	%
Lama	26	41.9
Baru	36	58.1
Total	62	100

Sumber: Data Primer 2020

Berdasarkan tabel 4.2 diatas, diketahui bahwa dari 62 responden yang bekerja di PT.PLN ULP Sinjai yang termasuk dalam kategori masa kerja paling banyak yaitu kategori masa kerja baru sebanyak 36 responden (58.1%), sedangkan yang termasuk dalam kategori masa kerja paling sedikit yaitu kategori masa kerja lama sebanyak 26 responden (41.9%).

c. Status Gizi

Status gizi dalam penelitian dapat dilihat pada tabel berikut ini:

Tabel 4.3
Distribusi Frekuensi Responden Berdasarkan Status Gizi Pada
Pekerja PT. PLN ULP Sinjai Tahun 2020

Status Gizi	n	%
Normal	37	59.7
Tidak Normal	25	40.3
Total	62	100

Sumber: Data Primer 2020

Berdasarkan tabel 4.3 diatas, diketahui bahwa dari 62 responden yang bekerja di PT.PLN ULP Sinjai, Indeks Masa Tubuh Responden paling banyak dengan kategori normal sebanyak 37 responden (59.7%), sedangkan Indeks Masa Tubuh Responden paling sedikit dengan kategori tidak normal sebanyak 25 responden (40.3%).

d. Tekanan Panas

Tekanan panas dalam penelitian dapat dilihat pada tabel berikut:

Tabel 4.4
Distribusi Frekuensi Responden Berdasarkan Tekanan Panas
pada Pekerja PT. PLN ULP Sinjai Tahun 2020

Tekanan Panas	n	%
Suhu Normal	3	4.8
Suhu Tidak Normal	59	95.2
Total	62	100

Sumber Primer 2020

Berdasarkan tabel 4.4 diatas, diketahui bahwa dari 62 responden yang bekerja di PT.PLN ULP Sinjai, yang termasuk dalam kategori tekanan panas paling banyak yaitu kategori tekanan panas suhu tidak normal sebanyak 59 responden (95.2%), sedangkan yang termasuk

dalam kategori paling sedikit yaitu kategori tekanan panas suhu normal sebanyak 3 responden (4.8%).

e. Kelelahan

Kelelahan dalam penelitian dapat dilihat pada tabel berikut ini:

Tabel 4.5
Distribusi Frekuensi Responden Berdasarkan Tekanan Panas Pada Pekerja PT. PLN ULP Sinjai Tahun 2020

Kelelahan	n	%
Lelah	33	53.2
Tidak Lelah	29	46.8
Total	62	100

Sumber Primer 2020

Berdasarkan tabel 4.5 diatas, diketahui bahwa dari 62 responden yang bekerja di PT.PLN ULP Sinjai, yang termasuk dalam kategori lelah yaitu sebanyak 33 responden (53.2%), sedangkan yang termasuk dalam kategori tidak lelah yaitu sebanyak 29 responden (46.8%).

2. Analisis Bivariat

a. Umur dengan Kelelahan Kerja

Distribusi antara umur dengan kelelahan kerja dalam penelitian ini dapat dilihat tabel berikut ini:

Tabel 4.6
Distribusi Umur Dengan Kelelahan Kerja Pada PT.PLN ULP Sinjai Tahun 2020

Usia	Tingkat Kelelahan				Jumlah	
	Lelah		Tidak Lelah			
	n	%	n	%	n	%
Muda	22	35.5	22	35.5	44	71.0
Tua	11	17.7	7	11.3	18	29.0
Total	33	53.2	29	46.8	62	100

Sumber: Data Primer 2020

Berdasarkan tabel 4.6 menyatakan bahwa umur muda sebanyak 22 responden (35.5%) yang mengalami kelelahan dan yang tidak mengalami kelelahan sebanyak 22 responden (35.5%) sedangkan umur tua sebanyak 11 responden (17.7%) yang mengalami kelelahan sedangkan yang tidak mengalami kelelahan sebanyak 7 responden (11.3%).

b. Masa Kerja

Distribusi antara Masa Kerja dengan kelelahan kerja dalam penelitian ini dapat dilihat tabel berikut ini:

Tabel 4.7

**Distribusi Masa Kerja Dengan Kelelahan Kerja Pada PT.PLN ULP
Sinjai Tahun 2020**

Masa Kerja	Tingkat Kelelahan				Jumlah	
	Lelah		Tidak Lelah			
	n	%	n	%	n	%
Lama	14	22.6	12	19.4	26	41.9
Baru	19	30.6	17	27.4	36	58.1
Total	33	53.2	29	46.8	62	100

Sumber: Data Primer 2020

Berdasarkan tabel 4.8 menyatakan bahwa masa kerja dengan tingkat kelelahan lelah dengan masa kerja lama dengan tingkat kelelahan lelah sebanyak 14 responden (22.6%), dan yang tidak lelah sebanyak 12 responden (19.4%), sedangkan masa kerja dengan tingkat kelelahan dengan masa kerja baru dengan tingkat kelelahan lelah sebanyak 19 responden (30.6%), dan yang tidak lelah sebanyak 17 responden sebanyak (27.4%).

c. Status gizi

Distribusi antara status gizi dengan kelelahan kerja dalam penelitian ini dapat dilihat tabel berikut ini:

Tabel 4.8
Distribusi Status Gizi Dengan Kelelahan Kerja Karyawan Di PT.PLN ULP Sinjai Tahun 2020

Status Gizi	Tingkat Kelelahan				Jumlah	
	Lelah		Tidak Lelah			
	n	%	n	%	n	%
Normal	22	35.5	15	24.2	37	59.7
Tidak Normal	11	17.8	14	22.5	25	40.3
Total	33	53.3	29	46.7	62	100

Sumber: Data Primer 2020

Berdasarkan tabel 4.8 menyatakan bahwa status gizi normal yang mengalami lelah sebanyak 22 responden (35.5%) dan yang tidak mengalami lelah sebanyak 15 responden (24.2%), Tidak Normal yang mengalami lelah sebanyak 11 responden (17.8%) dan yang tidak mengalami lelah sebanyak 14 responden (22.5%).

d. Tekanan Panas

Distribusi antara Tekanan Panas dengan kelelahan kerja dalam penelitian ini dapat dilihat tabel berikut ini:

Tabel 4.9
Distribusi Tekanan Panas Dengan Kelelahan Kerja Pada
PT.PLN ULP Sinjai Tahun 2020

Suhu	Tingkat Kelelahan				Jumlah	
	Lelah		Tidak Lelah			
	n	%	n	%	n	%
Suhu Normal	1	1.6	2	3.2	3	4.8
Suhu Tidak Normal	32	51.6	27	43.5	59	95.2
Total	33	53.2	29	46.7	62	100

Sumber: Data Primer 2020

Berdasarkan tabel 4.9 menyatakan bahwa suhu normal dengan tingkat kelelahan yang mengalami lelah sebanyak 1 responden (1.6%), dan yang tidak mengalami lelah sebanyak 2 responden (3.2%) sedangkan suhu tidak normal dengan tingkat kelelahan yang mengalami lelah sebanyak 32 responden (51.6%), dan yang tidak mengalami lelah sebanyak 27 responden (43.5%).

C. Pembahasan

Penelitian bertujuan untuk melihat gambaran kelelahan kerja karyawan pada PT.PLN ULP Sinjai Kelurahan Balangnipa Kecamatan Sinjai Utara Kabupaten Sinjai. Jam kerja karyawan dimulai pada pukul 08:00 sampai pukul 16:00 dengan lama kerja dalam sehari adalah 8 jam, jam istirahat selama 2 jam yaitu pada pukul 12:00 sampai pukul 14:00. Bentuk penelitian yang digunakan adalah dilakukan pengukuran secara subjektif dengan menggunakan kuisisioner kelelahan subjektif (Subjectif Self Rating Test). Jumlah sampel yang diperoleh sebesar 62 responden yang dianggap dapat mendukung penelitian yang dilakukan.

Karakteristik responden pada umumnya berpengaruh terhadap terjadinya kelelahan pada pekerja sebagai berikut:

a. Umur

Faktor umur seseorang akan mempengaruhi metabolisme basal dari individu tersebut. Semakin tua individu tersebut maka metabolisme basal akan semakin menurun maka individu tersebut akan mudah mengalami kelelahan (Dwi 2017). Pada penelitian ini umur yang mendominasi adalah umur muda, hal ini menunjukkan bahwa umur karyawan di PT.PLN ULP Sinjai tergolong umur muda.

Hasil penelitian pada pekerja PT. PLN ULP kelelahan terjadi dikarenakan sebaran responden terbanyak berada pada usia muda dengan jumlah pekerja 44 responden (71.0%) yang mengalami kelelahan sebanyak 22 responden (35.5%) dan yang tidak mengalami kelelahan sebanyak 22 responden (35.5%), sedangkan usia tua berjumlah 18 responden (29.0%), yang mengalami kelelahan sebanyak 11 responden (17.7%) sedangkan yang tidak mengalami kelelahan sebanyak 7 responden (11.3%). Selain itu pekerjaan yang dijalankan oleh pekerja yang berusia muda sebagian besar dilakukan dilapangan, dimana pekerja selalu berada diketinggian sehingga membutuhkan tenaga yang besar.

kelelahan kerja pada usia muda juga di pengaruhi oleh pelemahan fisik proses penuaan atau bertambahnya umur dapat menurunkan kekuatannya kekuatan otot sehingga sehingga mudah mengalami kelelahan (Tarwaka dkk 2014). Fungsi faal tubuh yang dapat berubah karna faktor umur mempengaruhi kelelahan tubuh dan kapasitas kerja seseorang. Seseorang yang berumur muda sanggup melakukan pekerjaan berat dan sebaliknya jika seorang berumur lanjut maka

kemampuan untuk melakukan pekerjaan berat akan menurun karna cepat lelah dan tidak bergerak dengan gesit ketika melaksanakan tugasnya sehingga mempengaruhi kinerjanya (Suma'mur PK, 2014).

Penelitian yang dilakukan oleh Muizzudin 2013 diperoleh hasil bahwa responden yang mengalami kelelahan kerja berat sebagian besar berumur lebih dari 35 tahun. Hal ini tentu saja sangat berpengaruh karena diumur yang tua akan diikuti oleh kemampuan organ yang menurun sehingga menyebabkan tenaga kerja semakin mudah lelah dan dapat menyebabkan penurunan produktivitas tenaga kerja itu sendiri (Suma'mur P.K., 2014).

Tenaga kerja yang berumur 40-50 tahun akan lebih cepat menderita kelelahan dibandingkan dengan tenaga kerja yang relanting lebih muda. Selain itu tenaga kerja yang berumur tua akan mengalami penurunan fungsi otot yang berdampak terhadap kelelahan dalam melakukan pekerjaannya. Dan penurunan kekuatan otot akan menyebabkan kelelahan kelelahan otot yang terjadi karena akumulasi asam laktat dalam otot (Setiawati, 2010).

Hal ini terkait dalam firman Allah SWT yaitu pada Q.S Al-Qashash 28:26 yang berbunyi:

قَالَتْ إِحَدُهُمَا يَا أَبَتِ اسْتَجِرْهُ إِنَّ خَيْرَ مَنِ اسْتَجَرْتَ الْقَوِيُّ
الْأَمِينُ

Terjemahnya:

“Salah seorang dari kedua wanita itu berkata: "Ya bapakku ambillah ia sebagai orang yang bekerja (pada kita), karena Sesungguhnya orang yang paling baik yang kamu ambil untuk bekerja (pada kita) ialah

orang yang kuat lagi dapat dipercaya.” (Q.S Al-Qashash 28:26).

Kekuatan yang dimaksud adalah kekuatan dalam berbagai bidang. Karena itu, terlebih dahulu harus dilihat bidang apa yang akan ditugaskan kepada yang dipilih. Selanjutnya kepercayaan yang dimaksud adalah integritas pribadi yang menuntut adanya sifat amanah sehingga tidak merasa bahwa apa yang ada dalam genggamannya adalah milik pribadi, tetapi milik pemberi amanat, yang harus dipelihara dan apabila diminta kembali, maka harus rela mengembalikannya. (M. Quraish Shihab, 2002). Pada penelitian ini umur muda mendominasi penelitian ini, hal ini menunjukkan bahwa umur karyawan di PT.PLN ULP Sinjai tergolong umur muda.

Orang yang baik bekerja adalah orang yang masih muda, atau masih produktif. Orang yang masih kuat bekerja akan tetapi bertanggung jawab dengan pekerjaan yang dilakukan. Biasanya orang yang sudah tua akan cepat merasa lelah dibandingkan orang yang masih muda.

b. Masa Kerja

Masa kerja erat kaitannya dengan kemampuan beradaptasi antara seorang pekerja dengan pekerjaan dan lingkungan kerjanya. Proses adaptasi dapat memberikan efek positif yaitu dapat menurunkan ketegangan dan peningkatan aktivitas atau performasi kerja, sedangkan efek negatifnya adalah batas ketahanan tubuh yang berlebihan akibat tekanan yang didapatkan pada proses kerja. Hal tersebut yang menjadi penyebab timbulnya kelelahan yang membawa pada penurunan fungsi psikologi dan fisiologi (Atiqoh dkk, 2014).

Berdasarkan hasil penelitian, pekerja dengan masa kerja baru cenderung mengalami kelelahan dibanding pekerja dengan masa kerja

yang lama. Hasil analisis peneliti, jumlah pekerja dengan masa kerja baru lebih banyak dibandingkan jumlah pekerja dengan masa kerja lama. Sehingga pada hasil penelitian, jumlah pekerja dengan masa kerja baru cenderung lebih banyak yang mengalami kelelahan dibandingkan pekerja dengan masa kerja lama. Masa kerja dengan tingkat kelelahan lelah dengan masa kerja lama sebanyak 14 responden (22.6%), dan yang tidak lelah sebanyak 12 responden (19.4%), sedangkan masa kerja dengan tingkat kelelahan dengan masa kerja baru dengan tingkat kelelahan lelah sebanyak 19 responden (30.6%), dan yang tidak lelah sebanyak 17 responden sebanyak (27.4%). Dari hasil penyebaran kuesioner dan wawancara, responden sering merasakan kelelahan disaat bekerja hingga ketiduran, keluhan yang dirasakan karyawan karena kurang istirahat dan kurangnya tidur yang disebabkan karena begadang. Banyak karyawan yang mengalami kelelahan sebelum bekerja salah satu penyebabnya adalah faktor jarak antara tempat tinggal dan tempat bekerja yang dihadapi setiap hari.

Kelelahan dapat disebabkan oleh lama kerja atau waktu yang digunakan seseorang untuk bekerja dalam sehari. Hal ini terjadi karena adanya *Circardium rhythm* (keadaan alamiah tubuh) yang terganggu seperti tidur, kesiapan untuk bekerja, dan banyak proses otonom lainnya yang seharusnya beristirahat pada malam hari karena pekerjaan yang menuntut kerja lembur maka proses dalam tubuh dipaksa untuk siaga dalam bekerja, hal ini akan meningkatkan asam laktat dalam tubuh dan menimbulkan kelelahan kerja (Hastuti, 2015). Semakin lama seorang bekerja semakin seorang tersebut mengalami kelelahan tanpa adanya upaya pencegahan untuk mengurangi timbulnya kelelahan (Lientje

Setyawati K.M, 2011). Masa kerja dapat memberikan pengaruh negatif dan dapat menimbulkan kebiasaan pada tenaga kerja apabila masa kerjanya bertambah (Suma'mur P.K., 2014:45).

Hal ini dikemukakan dalam firman Allah yaitu pada Q.S. At-Taubah /09: 105:

وَقُلْ أَعْمَلُوا بِسَيْرِ اللَّهِ عَمَلَكُمْ وَرَسُولِهِ وَالْمُؤْمِنُونَ وَسُردُّوْا إِلَى
عَلِمِ الْغَيْبِ وَالشَّهَادَةِ فَيُنشَرُ بِمَا كُنْتُمْ تَعْمَلُونَ

Terjemahnya:

“Bekerjalah kamu, Maka Allah dan Rasul-Nya serta orang-orang mukmin akan melihat pekerjaanmu itu, dan kamu akan dikembalikan kepada (Allah) yang mengetahui akan yang ghaib dan yang nyata, lalu diberitakan -Nya kepada kamu apa yang telah kamu kerjakan”.

Ayat tersebut menyatakan bahwa :“ Katakanlah, wahai Muhammad saw., bahwa Allah menerima taubat,” dan katakanlah juga: “ Bekerjalah kamu, demi Allah semata dengan aneka amal yang saleh dan bermanfaat, baik untuk diri kamu maupun untuk masyarakat umum, maka Allah akan melihat, yakni menilai dan memberi ganjaran amalkarena itu, maka Rasul-Nya serta orang-orang mukmin akan melihat danmenilainya juga, kemudian menyelesaikan perlakuan mereka dengan amal-amal itu dan selanjutnya kamu akan dikembalikan melalui kematian kepada Allah swt. Yang Maha Mengetahui yang ghoib dan yang nyata,lalu diberitahukan-Nya kepada kamu sanksi dan ganjaran atas apa yang telah kamu kerjakan, baik yang tampak di permukaan maupun yangkamu sembunyikan dalam hati.” (M. Quraish Shihab, 2002).

c. Status Gizi

Menurut Suma'mur (1994) dalam Pauliah (2015), status gizi juga

merupakan salah satu faktor kapasitas kerja dimana keadaan gizi yang baik akan dapat bekerja dengan baik.

Status gizi merupakan keadaan tubuh sebagai akibat konsumsi makanan dan penggunaan zat gizi. Status gizi dikategorikan menjadi gizi baik, gizi sedang dan gizi yang kurang. Status gizi yang kurang melambangkan kondisi tubuh yang buruk. Kondisi tubuh yang buruk tersebut dapat mempengaruhi pekerja dalam bekerja dan dapat menyebabkan kelelahan kerja (Suma'mur P, 2009).

Berdasarkan hasil penelitian di peroleh bahwa status gizi dibawah normal banyak yang mengalami lelah dibandingkan dengan pekerja yang tidak mengalami lelah. Pekerja dengan status gizi normal cenderung mengalami lelah, sedangkan Obesitas mayoritas tidak mengalami lelah. Hal ini sejalan dengan penelitian yang dilakukan oleh Anggi dkk (2015), menunjukkan bahwa pekerja yang memiliki status gizi normal cenderung mengalami kelelahan kerja, sedangkan pekerja dengan status gizi tidak normal juga banyak yang mengalami kelelahan kerja

Menurut asumsi peneliti, responden dengan status gizi tidak normal yang tidak mengalami kelelahan karena responden yang memiliki daya tahan tubuh yang kuat dan memiliki semangat tinggi untuk bekerja. Sedangkan responden dengan status gizi normal tetapi mengalami kelelahan disebabkan karena beban kerja yang berlebihan dan ditambah lagi banyaknya responden yang tidak sarapan sebelum bekerja karena diburu waktu kerja. Jadi secara otomatis tenaga atau energi responden tidak akan maksimal untuk melakukan pekerjaannya, karena kesehatan daya kerja sangat erat kaitannya dengan tingkat gizi seseorang, zat makanan dan kalori yang ditimbulkan berperan penting untuk memenuhi energi agar pekerjaan dapat dilakukan dan banyaknya

energi dapat menyesuaikan dengan beratnya pekerjaan..

Pekerja dengan status gizi kurang biasanya akan lebih cepat mengalami kelelahan akibat kurangnya gizi yang terpenuhi untuk menghasilkan energy saat bekerja, gizi yang tidak terpenuhi juga dapat menyebabkan seseorang cepat mengantuk dan kurang fokus dalam melaksanakan pekerjaannya, sehingga dapat mempengaruhi pekerjaan yang dilakukan. Begitu pula dengan orang yang memiliki status gizi lebih mengalami perlambatan gerak yang akhirnya menjadi hambatan bagi tenaga kerja dalam melaksanakan aktifitasnya. Sehingga, semakin baik status gizi seseorang maka semakin kecil resiko untuk tidak merasakan kelelahan kerja yang dapat berpengaruh terhadap hasil pekerjaannya (Anggi dkk, 2015).

Kemampuan untuk bekerja dipengaruhi oleh asupan energi seorang pekerja. Banyaknya kalori yang dibutuhkan untuk melakukan pekerjaan harus terpenuhi dari makanan dan minuman yang dikonsumsi. Jika asupan tersebut tidak terpenuhi, kemampuan tenaga untuk bekerja akan berkurang dan lebih mudah untuk merasakan lelah. Asupan energi yang kurang juga akan berdampak pada berkurangnya pasokan glikogen dan oksigen kepada jaringan otot, akibatnya otot akan sulit untuk melakukan kontraksi yang diperlukan untuk melakukan pekerjaan. Semakin banyak aktivitas fisik yang melibatkan fungsi otot, maka akan semakin banyak energy yang diperlukan. Seseorang yang bekerja pastilah memerlukan asupan energi yang baik secara kualitas maupun kuantitas. Apabila pekerja tersebut kekurangan asupan energi, maka kapasitas kerja dapat terganggu (Daniel dkk, 2015). Oleh karena itu seseorang perlu untuk memperhatikan makanannya, seperti terdapat pada QS. 'Abasa/80: 24:

فَلْيَنْظُرِ الْإِنْسَانُ إِلَى طَعَامِهِ ۚ ﴿٢٤﴾

Terjemahnya:

Maka hendaklah manusia itu memperhatikan makanannya.

Berdasarkan tafsir Al-Mishbah menjelaskan bahwa pada permulaan ayat 24 surah 'Abasa terdapat lafadz *Falzanzur*, kata *yanzur* dapat berarti melihat dengan mata kepala bisa juga melihat dengan mata hati, yakni merenung/berfikir (Shihab, 2002). Pada ayat ini memberi pesan kepada manumur untuk melihat dan menyaksikan sendiri bagaimana proses yang terjadi dalam kehidupan di bumi. Kemudian merenungi dari mana datangnya makanan dan bagaimana tingkat-tingkat pertumbuhannya sehingga menjadi makanan yang siap untuk di konsumsi. Serta memiliki kandungan makanan yang bergizi mengandung protein, karbohidrat, dan lain-lain sehingga dapat memenuhi kebutuhan jasmaninya dan dapat menjadi pendorong bagi pemeliharaan tubuhnya agar tetap dalam keadaan sehat dan mampu menunaikan tugas yang dibebankan kepadanya.

Status kesehatan dan nutrisi atau keadaan gizi berhubungan erat satu sama lainnya dan berpengaruh pada produktivitas dan efisiensi kerja. Dalam melakukan pekerjaan tubuh memerlukan energi, apabila kekurangan baik secara kuantitatif maupun kualitatif kapasitas kerja akan terganggu (Tarwaka, 2010). Apabila konsumsi makanan seimbang dengan energi yang dikeluarkan maka status gizi akan baik. Namun, jika konsumsi makanan tidak seimbang dengan energi yang dikeluarkan maka

seseorang akan mengalami kegemukan atau menjadi kurus sehingga akan mudah mengalami kelelahan (Ramayanti, 2015).

Islam sebagai agama yang menjunjung tinggi nilai kesehatan terutama masalah gizi, islam memberikan penawaran kepada manusia senantiasa memperhatikan asupan makanan yang dikonsumsi oleh tubuh, karena makanan yang halal, bergizi dan baik akan memberikan dampak kesehatan yang baik pula buat manusia, karena Allah swt menyediakan nikmat yang ada di muka Bumi untuk dinikmati oleh Manusia sesuai dengan jalan yang telah digariskan oleh Allah swt. Sebagaimana firman Allah swt dalam surah abasa/80: 24-32.

فَلْيَنْظُرِ الْإِنْسَانُ إِلَى طَعَامِهِ ۚ ﴿٢٤﴾ أَنَا صَبَبْنَا الْمَاءَ صَبًّا
 ﴿٢٥﴾ ثُمَّ شَقَقْنَا الْأَرْضَ شَقًّا ﴿٢٦﴾ فَأَنْبَتْنَا فِيهَا حَبًّا ﴿٢٧﴾ وَعِنَبًا وَقَضْبًا ﴿٢٨﴾
 وَزَيْتُونًا وَنَخْلًا ﴿٢٩﴾ وَحَدَائِقَ غُلْبًا ﴿٣٠﴾ وَفَيْكِهِمَّ وَأَبًّا ﴿٣١﴾ مَتَّعًا لَكُمْ
 وَلَا تَعْمَلُونَ ۚ ﴿٣٢﴾

Terjemahnya:

“maka hendaklah manusia itu memperhatikan makanannya sesungguhnya kami benar-benar mencurahkan air (dari langit), kemudian kami belah bumi dengan sebaik-baiknya. lalu kami tumbuhkan biji-bijian di bumi itu. Anggur dan sayur-sayuran. Zaitun dan kurma, kebun-kebun yang lebat dan buah-buahan serta rumput-rumputan untuk kesenanganmu dan untuk binatang-binatang ternakmu (Kementrian Agama RI, Al quran dan Terjemahnya: 2012).

Dalam tafsir Al-Mishbah kata *yanzhur* dapat berarti melihat dengan mata kepala, bisa juga melihat dengan mata hati yakni merenung/berpikir. Thahir Ibn ‘Asyur memahaminya di sini dalam arti melihat dengan mata kepala karena ada kata *ila/ ke* yang mengiringi kata tersebut. Tentu saja melihat dengan pandangan mata harus dibarengi dengan upaya berpikir, dan inilah yang dimaksud oleh ayat diatas (Shihab, 2002).

Ayat tersebut mengajak manusia untuk memperhatikan makanannya serta

merenungkan proses yang dilaluinya sehingga siap diimakan. Selain itu Islam mengajarkan umatnya supaya memakan makanan yang halal dan baik yang dalam alquran dikenal dengan istilah halalan thayyibah. Halal berarti baik dan sesuai, dengan demikian makanan yang kita konsumsi mesti bernilai gizi bukan hanya asal makanan saja terutama para ibu yang sedang mengandung atau menyusui, hendaklah mengkonsumsi makanan yang halal, sehat, dan bergizi karena akan menyehatkan mental dan tubuh, sehingga menghasilkan seorang anak diharapkan dapat tumbuh dan berkembang dengan sehat. Dalam ayat (24), Allah menyuruh manusia untuk memperhatikan makanannya, bagaimana ia telah menyiapkan makanan bergizi yang mengandung protein, karbohidrat, dan lain-lain sehingga memenuhi kebutuhan hidupnya. Manusia dapat merasakan lezatnya makanan dan minumannya yang juga menjadi pendorong bagi pemeliharaan tubuhnya sehingga tetap dalam keadaan sehat dan mampu menunaikan tugas yang dibebankan padanya, ayat (25) menjelaskan bahwa Allah telah mencurahkan air hujan dari langit dengan curahan yang cukup besar sehingga memenuhi kebutuhan semua makhluk-Nya.

d. Tekanan Panas

Tekanan panas merupakan gabungan antara suhu udara, kelembapan udara, kecepatan gerakan udara dan suhu radiasi, keempat faktor itu dihubungkan dengan produksi panas oleh tubuh. Suhu tubuh manusia dipertahankan akibat keseimbangan antara panas yang dihasilkan didalam tubuh sebagai akibat metabolisme dan pertukaran panas antara tubuh dengan lingkungan sekitar (Suma'mur P.K, 2009). Tekanan panas juga disebabkan oleh dua kemungkinan yaitu aliran udara dalam ruang kerja yang kurang baik atau sistem ventilasi yang kurang sempurna dan adanya pengaruh sumber yang ada dilingkungan kerja, misalnya: alat kerja yang berhubungan dengan kebutuhan ruangan (Pulung S & Ika S.P, 2006).

Berdasarkan hasil penelitian hubungan tekanan panas dengan kelelahan kerja. Pada suhu normal diruangan, hanya 1 orang responden mengalami kelelahan kerja. Sedangkan pada suhu tidak normal diruangan responden yang mengalami kelelahan kerja cenderung lebih banyak yaitu 33 orang responden.

Suhu lingkungan yang tinggi dapat mengakibatkan suhu tubuh akan mengalami peningkatan. Hal ini menyebabkan hipotalamus merangsang kelenjar keringat sehingga tubuh akan berespon dengan mengeluarkan keringat. Dalam keringat terkandung bermacam-macam garam terutama *Natrium Chlorida*. Dengan adanya pengeluaran keringat akan mengurangi kadarnya dalam tubuh sehingga menghambat transportasi glukosa sebagai sumber energi. Sehingga terjadi penurunan kontraksi otot dan akan menyebabkan kelelahan. Oleh karena itu agar terhindar dari kelelahan kerja akibat terpapar tekanan panas yang tinggi maka durasi kerja ditempat panas harus disesuaikan dengan tingkat pekerjaan dan tekanan panas yang dihadapi oleh pekerja (Guyton, 2005).

BAB V

PENUTUP

A. Kesimpulan

Dari hasil penelitian yang dilakukan maka dapat disimpulkan yaitu:

1. Gambaran kelelahan kerja berdasarkan umur karyawan di PT.PLN ULP Sinjai, untuk kategori karyawan yang mengalami kelelahan kerja pada usia muda 22 responden (35.5%) dari 62.
2. Gambaran kelelahan kerja berdasarkan masa kerja karyawan PT.PLN ULP Sinjai, untuk kategori karyawan yang mengalami kelelahan kerja pada masa kerja baru 19 responden (30.6%) dari 62 responden.
3. Gambaran kelelahan kerja berdasarkan status gizi (IMT) karyawan di PT.PLN ULP Sinjai, untuk kategori karyawan yang mengalami kelelahan kerja pada status gizi 22 responden (35.5%) dari 62 responden.
4. Gambaran kelelahan kerja berdasarkan tekanan panas di PT.PLN ULP Sinjai, untuk kategori karyawan yang mengalami kelelahan kerja pada tekanan panas yang tidak normal 32 responden (51.6%) dari 62 responden.

B. Saran

Saran untuk pengendalian terkait dengan kelelahan kerja pada karyawan PT.PLN ULP Sinjai meliputi sebagai berikut:

1. Penerapan pola hidup yang sehat dan olahraga yang rutin untuk meningkatkan system kekebalan tubuh agar tidak mudah lelah.
2. Pemberian tanggung jawab kerja disesuaikan dengan usia dan beban kerja.
3. Pihak PLN Sinjai sebaiknya lebih memperhatikan status gizi karyawan dengan memperhatikan beban kerja yang dapat mempengaruhi kinerja kerja karyawan
4. Pencegahan untuk menurunkan kondisi panas lingkungan kerja dengan penerapan teknologi pengendalian (pendingin setempat *spot cooling*), AC atau pendingin udara, (*remote control*) dan proteksi diri.

DAFTAR PUSTAKA

- Afriliana Berdi, Umi Narimawati. 2018. *Peningkatan Kinerja Karyawan Melalui Konflik Peran dan Ambiguitas Peran (Studi Pada Karyawan Tetap Wanita di Universitas Komputer Indonesia)*. Jurnal Manajemen UNIKOM.
- Amin, D, Marsela, dkk. 2019. *Hubungan antara Umur dan Status Gizi dengan Kelelahan Kerja pada Pekerja Lapangan PT Pelabuhan Indonesia IV (Persero) Cabang Bitung*. Fakultas: Kesehatan Masyarakat Universitas Sam Ratulangi Manado
- Atiqoh, J., Wahyuni, I., dan Lestantyo, D., 2014, *Faktor-Faktor yang Berhubungan dengan Kelelahan Kerja pada Pekerja Konveksi Bagian Penjahitan di CV. Aneka Garment Gunungpati Semarang*, Jurnal Kesehatan Masyarakat, 2(2), 119-126.
- Bahrean, Raehanul. 2014. *Rasa Lelah Adalah Penghapus Dosa*. <https://muslimafiyah.com/rasa-lelah-adalah-penghapus-dosa.html>
- B, Permatasari, Anjar, dkk. 2016. *Faktor Yang Berhubungan Dengan Kelelahan Kerja Pada Karyawan Di Matahari Department Store Cabang Lippo Plaza Kendari Tahun 2016*. Fakultas: Kesehatan Masyarakat Universitas Halu Oleo.
- Hastuti, Dyah Dewi. 2015. *Hubungan Antara Lama Kerja dengan Kelelahan Pada Pekerja Konstruksi Di PT. Nusa Raya Cipta Semarang*. Semarang: Universitas Negeri Semarang.
- Tasmi, Daniel. Dkk. 2015. *Hubungan Status Gizi dan Asupan Energi dengan Kelelahan Kerja Pada Pekerja Di PT. Perkebunan Nusantara I Pabrik Kelapa Sawit Pulau Tiga Tahun 2015*. Medan: Universitas Sumatera Utara.

- Departemen Agama RI. 2013. *Kurikulum Pelajaran Pendidikan Agama Islam dan Budi Pekerti*. Jakarta: Balitbang Depag.
- Juliana, Mariani, dkk. 2018. *Analisis Faktor Risiko Kelelahan Kerja Pada Karyawan Bagian Produksi Pt. Arwana Anugrah Keramik, Tbk*.
Fakultas: Kesehatan Masyarakat U niversitas Sriwijaya.
- Kemenkes. *Rencana Strategis Kementerian Kesehatan Tahun 2015-2019*. Jakarta: Kementerian Kesehatan RI; 2015.
- Kusgiyanto, 2017. *Analisis Hubungan Beban Kerja Fisik, Masa Kerja, Umur, Dan Jenis Kelamin Terhadap Tingkat Kelelahan Kerja Pada Pekerja Bagian Pembuatan Kulit Lumpia Di Kelurahan Kranggan Kecamatan Semarang Tengah*. jurnal keseatan masyarakat.
- Lientje Setyawati K.M. 2011. *Selintas tentang Kelelahan Kerja*. Yogyakarta: Amara Books.
- Murni, Wahyu, Siti, dkk. 2019. *Identifikasi Masalah Stres Kerja Karyawan Dan Upaya Penanggulangannya (Studi pada PT. PLN (Persero) Area Banda Aceh)*. Program Studi Bimbingan dan Konseling, Universitas Syiah Kuala.
- Malonda, Anggi. A. dkk. 2015. *Hubungan Antara Umur, Waktu Kerja dan Status Gizi dengan Kelelahan Kerja Pada Tenaga Kerja Di Bagian Produksi PT. Sari Usaha Mandiri Bitung*. Manado: Universitas Sam Ratulangi Manado.
- Marif, A. 2015. *Faktor yang berhubungan dengan kelelahankerja pada pekerja pembuatan pipa dan menara tambat lepas pantai (epc3) di Proyek Bau Urip PT. Rekayasa Industri Serang-Banten*. UIN Syarif Hidayatullah.
- Nurjannah, Dian, dkk. 2019. *Analisis Faktor-Faktor Yang Mempengaruhi Kelelahan Kerja Pada Karyawan Pt. Gold Coin Specialities Bekasi*. Mahasiswa, Fakultas Ekonomi, Universitas Pakuan.

- Nurmianto, Eko. 2004. *Ergonomi: Konsep Dasar Dan Aplikasinya*. Surabaya: Guna Widya.
- Organization, i. L. 2013. *Keselamatan daan Kesehatan Kerja di Tempat Kerja, jakarta*, international labour office.
- Paulina dan Salbiah. (2015). “*Faktor-Faktor Yang Berhubungan Denga Kelelahan Pada Pekerja di PT Kalimantan Steel*”. Jurnal MIPA, Poltekes Kemenkes Pontianak.
- Ramayanti, Ridha. *Analisis Hubungan Status Gizi dan Iklim Kerja dengan Kelelahan Kerja Di Catering Hikmah Food Surabaya*. Surabaya: Universitas Airlangga.
- Roshadi, i. 2014. *Hubungan Kelelahan Kerja dengan Produktivitas Kerja Karyawan di Fakultas Dakwah dan Komunikasi UIN Sunan Kalijaga Yogyakarta*. Universitas Islam Negeri Sunan Kalijaga.
- Retnani, P. D. E., 2010, *Pengaruh Kebiasaan Makan Pagi terhadap Kelelahan Tenaga Kerja pada Pekerja Jasa Kuli Angkut di Pasar Klewer Surakarta*, Skripsi, Fakultas Kedokteran, Universitas Negeri Surakarta
- Sari, Wulan Rilam. 2019. *Faktor-Faktor Yang Berhubungan Dengan Kelelahan Kerja Pada Pekerja Bagian Penyadap Karet Dipt. Perkebunan Nusantara V riau*. Medan: UIN Sumatera Utara.
<https://www.google.com.Frepository.uinsu.ac.id>.
- Shihab, M. Quraish. 2002. *Tafsir Al-Mishbah: Pesan, Kesan dan Keserasian Al-Qur'an*. Jakarta: Lentera Hati.
- Susanti, Susi, dkk. 2019. *Faktor Yang Berhubungan Denagn Kelelahan Kerja Pada Pekerja Pt Maruki International Indonesia Makassar Tahun 2018*
Fakultas: Kesehatan Masyarakat Universitas Muslim Indonesia
- Suma,,mur, 2009. *Higine Dan Kesehatan Kerja*, Jakarta. Penerbit Karuniko,

Universitas Terbuka.

Suma'mur, P. 2009. *Higiene Perusahaan dan Kesehatan Kerja*, Jakarta, Agung Seto.

Suma'mur, PK (2014), *Higiene Perusahaan dan Kesehatan Kerja (Hiperkes)*, CV Sagung Seto, Jakarta.

Salsa, 2017. *Hubungan Antara Umur, Masa Kerja Dan Status Gizi Dengan Kelelahan Kerja Pada Pekerja Di Bagian Loining Pt. Sinar Pure Foods Internasional BitunG*. jurnal kesehatan.

Sihole, Apriyanti. *Hubungan Kebisingan terhadap Stres pada Pekerja Bagian Produksi PT Hadi Baru Medan*. Skripsi Universitas Sumatera Utara, 2008.

Tarwaka. 2014. *Ergonomi Industri: Dasar-Dasar Pengetahuan Ergonomi dan Aplikasi di Tempat Kerja*. Surakarta: Harapan Press.

Tarwaka. 2014. *Ergonomi Industri Revisi Edisi II*. Surakarta: Harapan Press.

Tarwaka. 2014. *Ergonomi Industri: Dasar-dasar Pengetahuan Ergonomi dan Aplikasi di Tempat Kerja*. Edisi :II . Uniba Press. Surakarta.

Tarwaka. 2010. *Ergonomi Industri*. Surakarta: Harapan Press.

Usma, Syarif, dkk. 2019. *Faktor-Faktor Yang Berhubungan Dengan Kelelahan Kerja Pada Karyawan Produksi PT Gerbang Sarana Baja Jakarta Utara*.
<https://ejournal.akperrspadjakarta.ac.id>.

Usman, 2019. *Faktor-Faktor Yang Berhubungan Dengan Kelelahan Kerja Pada Karyawan Produksi PT Gerbang Sarana Baja Jakarta Utara*. *Jurnal Enducation*.

Wignjosuebrototo, Sritomo, (2003), *Ergonomi Studi Gerak dan Waktu*. Edisi Pertama. Jakarta: Guna Widya.



LAMPIRAN

UNIVERSITAS ISLAM NEGERI
ALAUDDIN
M A K A S S A R

LAMPIRAN 1**LEMBAR PERMOHONAN UNTUK MENJADI RESPONDEN**

Kepada Yth.

Bapak(i)/Saudara(i)

Di Tempat

Dengan hormat,

Saya yang bertanda tangan dibawah ini:

Nama : NUR AULIANA

NIM : 70200116090

Status : Mahasiswa Program Sarjana S-1 Kesehatan Masyarakat
Keselamatan

adalah mahasiswa Program Studi Kesehatan Masyarakat Universitas Islam Negeri Alauddin Makassar, akan melakukan kegiatan penelitian dalam rangka penyusunan skripsi untuk mendapatkan gelar Sarjana Kesehatan Masyarakat pada Program Studi Kesehatan Masyarakat Universitas Islam Negeri Alauddin Makassar.

Tujuan dari penelitian ini adalah untuk mengetahui **“Gambaran Kelelahan Kerja Karyawan Pada Pt. Pln Ulp Sinjai Kelurahan Balangnipa Kecamatan Sinjai Utara Kabupaten Sinjai “** Untuk itu saya mohon kesediaan Bapak(i)/Saudara(i) untuk menjadi responden dalam penelitian ini. Kerahasiaan dan identitasnya akan saya jaga dan hanya digunakan untuk kepentingan penelitian saja. Demikian permohonan ini, atas perhatian dan kesediaan Bapak(i)/Saudara(i), saya ucapkan banyakterima kasih.

Samata, 2020

Peneliti

(NUR AULIANA)

LAMPIRAN 2**LEMBAR SURAT PERSETUJUAN RESPONDEN**

Saya yang bertanda tangan dibawah ini :

Nama Responden :

Jenis Kelamin / Umur :

Alamat :

Menyatakan bersedia menjadi subjek (responden) dalam penelitian dari:

Nama : NUR AULIANA

NIM : 70200116090

Status : Mahasisiwa Program Sarjana S- 1 Kesehatan Masyarakat
Keselamatan

Judul : **“Gambaran Kelelahan Kerja Karyawan Pada Pt. Pln
ULP Sinjai Kelurahan Balangnipa Kecamatan Sinjai
Utara Kabupaten Sinjai”**

Setelah mendengar penjelasan dan membaca surat permohonan menjadi responden penelitian yang diajukan oleh peneliti, saya memahami bahwa penelitian ini akan menjunjung tinggi hak-hak saya selaku responden. Saya berhak tidak melanjutkan untuk berpartisipasi dalam penelitian ini jika suatu saat penelitian ini merugikan saya. Saya sangat memahami bahwa penelitian ini sangat besar manfaatnya bagi pengembangan keilmuan khususnya dalam bidang kesehatan masyarakat. Dengan menandatangani lembar persetujuan ini berarti saya bersedia ikut berpartisipasi dalam penelitian ini secara ikhlas dan tanpa paksaan dari siapa pun.

Samata, Agustus 2020
Responden

(.....)

LAMPIRAN 3**KUESIONER****GAMBARAN KELELAHAN KERJA PADA KARYAWAN PT.PLN ULP
SINJAI KELURAHAN BALANGNIPA KECAMATAN SINJAI UTARA****KABUPATEN SINJAI****TAHUN 2020**

Petunjuk: Isilah titik-titik dibawah ini dan beri tanda silang (X) pada jawaban yang sesuai dengan apa yang saudara(i) alami dan kami menjaga kerahasiaan anda.

C. IDENTIFIKASI

No. Responden :

Tanggal/Bulan/Tahun :

II. KARAKTERISTIK RESPONDEN

Nama :

Umur : tahun

Jenis Kelamin : UNIVERSITAS ISLAM NEGERI

III. DATA ANTROPOMETRI

Berat Badan : Kg

Tinggi Badan : Cm

$$IMT = \frac{\text{Berat Badan (kg)}}{(\text{Tinggi badan})^2 \text{ (m)}}$$

Status Gizi : Kurang/ Normal/ Gemuk/ Obesitas

KETERANGAN : SS = Sangat Sering

S = Sering

KK = Kadang-kadang

TP = Tidak pernah

KUESIONER ALAT UKUR PERASAAN KELELAHAN KERJA (KAUPK2)

PELEMAHAN KEGIATAN	SS	S	KK	TP
1) Apakah anda mengalami berat dibagian kepala saat bekerja?				
2) Apakah anda mengalami lelah pada seluruh badan saat bekerja?				
3) Apakah kaki anda terasa berat saat bekerja?				
4) Apakah anda menguap setelah bekerja?				
5) Apakah anda mengalami pikiran yang kacau saat bekerja?				
6) Apakah anda merasa mengantuk saat bekerja?				
7) Apakah anda mengalami beban pada mata saat bekerja?				
8) Apakah anda merasa kaku/canggung dalam bergerak saat bekerja?				
9) Apakah anda merasa berdirinya tidak stabil setelah bekerja?				

10) Apakah anda ada perasaan ingin berbaring setelah bekerja?				
PELEMAHAN MOTIVASI				
11) Apakah anda susah berfikir saat bekerja?				
12) Apakah anda merasa lelah untuk berbicara setelah bekerja?				
13) Apakah anda merasa gugup saat bekerja?				
14) Apakah anda tidak biasa berkonsentrasi saat bekerja?				
15) Apakah anda tidak bisa memusatkan perhatian terhadap sesuatu saat bekerja?				
16) Apakah anda punya kecenderungan untuk lupa saat bekerja?				
17) Apakah anda merasa kurang percaya diri saat bekerja?				
18) Apakah anda merasa cemas terhadap sesuatu saat bekerja?				
19) Apakah anda merasa tidak dapat mengontrol sikap saat bekerja?				
20) Apakah anda merasa tidak dapat tekun dalam pekerjaan setelah bekerja?				

GAMBARAN PELEMAHAN FISIK				
21) Apakah anda merasa sakit kepala?				
22) Apakah anda merasa kaku bagian bahu setelah bekerja?				
23) Apakah anda merasa nyeri di punggung setelah bekerja?				
24) Apakah nafas anda terasa tertekan saat bekerja?				
25) Apakah anda merasa haus setelah bekerja?				
26) Apakah suara anda menjadi serak setelah bekerja?				
27) Apakah anda mengalami pusing setelah bekerja?				
28) Apakah kelopak mata saudara menjadi kejang saat bekerja?				
29) Apakah anggota badan anda bergetar (tremor) saat bekerja?				
30) Apakah anda kurang sehat saat bekerja?				

Sumber: IFRC (*Industrial Fatigue Rating Committee*)

KUESIONER MASA KERJA KARYAWAN

1. Apakah anda pernah mengikuti pelatihan selama kerja sebelumnya di tempat lain (jenis pekerjaan yang sama) ?
 - a. Ya, di.....
 - b. Tidak (lanjut)
2. Berapa lama anda kerja di tempat tersebut ?
 - a) ... tahun...
 - b).....bulan...
3. Sejak kapan anda bekerja di tempat ini ?
 - a).....bulan yang lalu
 - b).....Tahun yang lalu

PENGUKURAN TEKANAN PANAS (THERMOMETER)

NO	TEMPAT	SUHU	KET
1.			
2.			
3.			
4.			
5.			
6.			
7.			

LAMPIRAN 4

HASIL OUTPUT SPSS UJI UNIVARIAT

Kategori Umur

	Frequency	Percent	Valid Percent	Cumulative Percent
Valid Muda	44	71.0	71.0	71.0
Tua	18	29.0	29.0	100.0
Total	62	100.0	100.0	

Kategori Masa Kerja

	Frequency	Percent	Valid Percent	Cumulative Percent
Valid Lama	26	41.9	41.9	41.9
Baru	36	58.1	58.1	100.0
Total	62	100.0	100.0	

Kategori Status Gizi

	Frequency	Percent	Valid Percent	Cumulative Percent
Valid dibawah normal	7	11.3	11.3	11.3
Normal	37	59.7	59.7	71.0

Obesitas	18	29.0	29.0	100.0
Total	62	100.0	100.0	

Kategori Tekanan Panas

	Frequency	Percent	Valid Percent	Cumulative Percent
Valid suhu normal	3	4.8	4.8	4.8
suhu tidak normal	59	95.2	95.2	100.0
Total	62	100.0	100.0	

LAMPIRAN 5

HASIL UJI BIVARIAT

CROSS TAB

Kategori Umur * Kelelahan Kerja Crosstabulation

			Kelelahan Kerja		Total
			Tidak Lelah	Lelah	
Kategori Umur	Muda	Count	22	22	44
		% within Kategori Umur	50.0%	50.0%	100.0%
		% within Kelelahan Kerja	75.9%	66.7%	71.0%
		% of Total	35.5%	35.5%	71.0%
Kategori Umur	Tua	Count	7	11	18
		% within Kategori Umur	38.9%	61.1%	100.0%
		% within Kelelahan Kerja	24.1%	33.3%	29.0%
		% of Total	11.3%	17.7%	29.0%
Total		Count	29	33	62
		% within Kategori Umur	46.8%	53.2%	100.0%
		% within Kelelahan Kerja	100.0%	100.0%	100.0%
		% of Total	46.8%	53.2%	100.0%

Masa kerja * Kelelahan Kerja Crosstabulation

			Kelelahan Kerja		Total
			Tidak Lelah	Lelah	
Masa kerja Lama	Count		12	14	26
	% within Masa kerja		46.2%	53.8%	100.0%
	% within Kelelahan Kerja		41.4%	42.4%	41.9%
	% of Total		19.4%	22.6%	41.9%
Masa kerja Baru	Count		17	19	36
	% within Masa kerja		47.2%	52.8%	100.0%
	% within Kelelahan Kerja		58.6%	57.6%	58.1%
	% of Total		27.4%	30.6%	58.1%
Total	Count		29	33	62
	% within Masa kerja		46.8%	53.2%	100.0%
	% within Kelelahan Kerja		100.0%	100.0%	100.0%
	% of Total		46.8%	53.2%	100.0%

AL AL ID DINI

Status Gizi * Kelelahan Kerja Crosstabulation

			Kelelahan Kerja		Total
			Tidak Lelah	Lelah	
Status Gizi dibawah normal	Count		3	4	7
	% within Status Gizi		42.9%	57.1%	100.0%

	% within Kelelahan Kerja	10.3%	12.1%	11.3%
	% of Total	4.8%	6.5%	11.3%
Normal	Count	15	22	37
	% within Status Gizi	40.5%	59.5%	100.0%
	% within Kelelahan Kerja	51.7%	66.7%	59.7%
	% of Total	24.2%	35.5%	59.7%
Obesitas	Count	11	7	18
	% within Status Gizi	61.1%	38.9%	100.0%
	% within Kelelahan Kerja	37.9%	21.2%	29.0%
	% of Total	17.7%	11.3%	29.0%
Total	Count	29	33	62
	% within Status Gizi	46.8%	53.2%	100.0%
	% within Kelelahan Kerja	100.0%	100.0%	100.0%
	% of Total	46.8%	53.2%	100.0%

UNIVERSITAS ISLAM NEGERI

Tekanan Panas * Kelelahan Kerja Crosstabulation

			Kelelahan Kerja		Total
			Tidak Lelah	Lelah	
tekanan panas suhu normal	Count	2	1	3	
	% within tekanan panas	66.7%	33.3%	100.0%	
	% within Kelelahan Kerja	6.9%	3.0%	4.8%	

	% of Total	3.2%	1.6%	4.8%
suhu tidak normal	Count	27	32	59
	% within tekanan panas	45.8%	54.2%	100.0%
	% within Kelelahan Kerja	93.1%	97.0%	95.2%
	% of Total	43.5%	51.6%	95.2%
Total	Count	29	33	62
	% within tekanan panas	46.8%	53.2%	100.0%
	% within Kelelahan Kerja	100.0%	100.0%	100.0%
	% of Total	46.8%	53.2%	100.0%



LAMPIRAN 7

SURAT PENGAJUAN KODE ETIK



KEMENTERIAN AGAMA
UNIVERSITAS ISLAM NEGERI ALAUDDIN MAKASSAR
FAKULTAS KEDOKTERAN DAN ILMU KESEHATAN
Kampus I: Jl. Sultan Alauddin No. 63 Telp. 864924 (fax 864923) Makassar
 Kampus II: Jl. H.M. Yasin Limpo No. 36 Samata - Gowa Telp. (0411)841879 Fax. 0411-8221400 Samata-Gowa

Nomor : B- /FKIK/PP.00.9/09/2020 Gowa, 21 September 2020
 Lamp : -
 Hal : **Permohonan ethical clearance**

Kepada Yth.

Ketua Komisi Etik

Fakultas Kedokteran dan Ilmu Kesehatan UIN Alauddin Makassar

di-

Samata

Assalamu 'alaikum wr wb

Sehubungan dengan penyelesaian Skripsi mahasiswa Program Studi **Kesehatan Masyarakat** Fakultas Kedokteran dan Ilmu Kesehatan UIN Alauddin Makassar, maka kami mohon kesediaan Bapak/Ibu memberikan persetujuan **ethical clearance** kepada mahasiswa yang tersebut di bawah ini:

Nama	: Nur Auliana
NIM	: 70200116090
Program Studi	: Kesehatan Masyarakat
Judul Penelitian	: Gambaran Kelelahan Karyawan pada PT. PLN ULP Sinjai Kelurahan Balangnipa Kecamatan Sinjai Utara Kabupaten Sinjai
Dosen Pembimbing	: 1. Hasbi Ibrahim, SKM., M.Kes 2. Muhammad Rusmin, SKM., MARS

Demikian harapan kami, atas perhatian dan kerjasamanya disampaikan terima kasih.

Wassalam

Ketua Prodi

Abd. Majid HR Lagu, SKM., M.Kes
 NIP. 19880826 201503 1 004

Tembusan :
 1. Masing-masing Pembimbing
 2. Mahasiswa yang bersangkutan
 3. Arsip



LAMPIRAN 8

KETERANGAN LAYAK ETIK

KOMITE ETIK PENELITIAN KESEHATAN
HEALTH RESEARCH ETHICS COMMITTEE
UNIVERSITAS ISLAM NEGERI ALAUDDIN MAKASSAR
UNIVERSITAS ISLAM NEGERI ALAUDDIN MAKASSAR

KETERANGAN LAYAK ETIK
DESCRIPTION OF ETHICAL EXEMPTION
"ETHICAL EXEMPTION"

No.B.024/KEPK/FKIK/X/2020

Protokol penelitian yang diusulkan oleh :
The research protocol proposed by

Peneliti utama : Nur Auliana
Principal In Investigator

Nama Institusi : UIN Alauddin Makassar
Name of the Institution

Dengan judul:
Title

"Gambaran Kelelahan Kerja Karyawan Pada PT. PLN ULP Sinjai Kelurahan Balangnipa Kecamatan Sinjai Utara Kabupaten Sinjai"

"Description of Employee Fatigue at PT. PLN ULP Sinjai, Balangnipa Village, North Sinjai District, Sinjai Regency"


Dinyatakan layak etik sesuai 7 (tujuh) Standar WHO 2011, yaitu 1) Nilai Sosial, 2) Nilai Ilmiah, 3) Pemerataan Beban dan Manfaat, 4) Risiko, 5) Bajukan/Eksploitasi, 6) Kerahasiaan dan Privacy, dan 7) Persetujuan Setelah Penjelasan, yang merujuk pada Pedoman CIOMS 2016. Hal ini seperti yang ditunjukkan oleh terpenuhinya indikator setiap standar.

Declared to be ethically appropriate in accordance to 7 (seven) WHO 2011 Standards, 1) Social Values, 2) Scientific Values, 3) Equitable Assessment and Benefits, 4) Risks, 5) Persuasion/Exploitation, 6) Confidentiality and Privacy, and 7) Informed Consent, referring to the 2016 CIOMS Guidelines. This is as indicated by the fulfillment of the indicators of each standard.

Pernyataan Laik Etik ini berlaku selama kurun waktu tanggal 08 Oktober 2020 sampai dengan tanggal 08 Oktober 2021.

This declaration of ethics applies during the period October 08, 2020 until October 08, 2021.

October 08, 2020
Professor and Chairperson,


DR. Dr. Syarifah, Sp.A., M.Kes

ALAUDDIN
MAKASSAR

LAMPIRAN 9

SURAT PERMOHONAN IZIN PENELITIAN



KEMENTERIAN AGAMA REPUBLIK INDONESIA
UNIVERSITAS ISLAM NEGERI ALAUDDIN MAKASSAR
FAKULTAS KEDOKTERAN DAN ILMU KESEHATAN

Kampus I: Jalan Sultan Alauddin No. 63 Makassar
Kampus II: Jalan H.M. Yasin Limpo No. 36 Telp. (0411)841879 Fax.0411-8221400 Gowa
Email: www.fkik.uin-alauddin.ac.id

Nomor : B-2557/FKIK/PP.00.9/09/2020 Gowa, 07 September 2020
Lamp : -
Hal : Permohonan izin penelitian

Yth.
Gubernur Prov. Sulawesi Selatan
Cq. Kepala UPT P2T, BKPM D Prov. Sulawesi Selatan
di-

Tempat

Assalamu Alaikum Warahmatullahi Wabarakatu

Dalam rangka penyelesaian Skripsi mahasiswa Program Studi Kesehatan Masyarakat Fakultas Kedokteran dan Ilmu Kesehatan UIN Alauddin Makassar, maka bersama ini kami memohon kesediaan Bapak, Ibu, saudara (i) memberikan rekomendasi untuk melakukan penelitian kepada mahasiswa yang tersebut di bawah ini:

Nama : Nur Auliana
NIM : 70200116090
Program Studi : Kesehatan Masyarakat
Judul Penelitian : Gambaran Kelelahan Kerja Karyawan Pada PT. PLN ULP Sinjai Kelurahan Balangnipa Kecamatan Sinjai Utara Kabupaten Sinjai.
Dosen Pembimbing : 1.Hasbi Ibrahim, SKM., M.Kes.
2.Muhammad Rusmin, SKM., MARS.

Demikian penyampaian kami, atas kesediaan dan kerjasamanya diucapkan terima kasih.

Wassalam

Dekan Fakultas Kedokteran dan Ilmu Kesehatan
Wakil Dekan Bidang Akademik

Genny Nastity Handayany

Tembusan:
- Dekan FKIK (sebagai laporan)

M A K A S S A R

LAMPIRAN 10

SURAT IZIN PENELITIAN DARI PTSP KOTA MAKASSAR




1 2 0 2 0 1 9 3 0 0 6 3 3 0

PEMERINTAH PROVINSI SULAWESI SELATAN
DINAS PENANAMAN MODAL DAN PELAYANAN TERPADU SATU PINTU
BIDANG PENYELENGGARAAN PELAYANAN PERIZINAN

Nomor : 5901/S.01/PTSP/2020
Lampiran :
Perihal : **Izin Penelitian**

KepadaYth.
Pimpinan PT. PLN ULP Sinjai

di-
Tempat

Berdasarkan surat Dekan Fak. Kedokteran dan Ilmu Kesehatan UIN Alauddin Makassar Nomor : B-2557/FKIK/PP.00.9/09/2020 tanggal 07 September 2020 perihal tersebut diatas, mahasiswa/peneliti dibawah ini:

N a m a : **NUR AULIANA**
Nomor Pokok : 70200116090
Program Studi : Kesehatan Masyarakat
Pekerjaan/Lembaga : Mahasiswa(S1)
Alamat : Jl. H. M. Yasin Limpo No. 36, Samata Gowa

Bermaksud untuk melakukan penelitian di daerah/kantor saudara dalam rangka penyusunan Skripsi, dengan judul :
" GAMBARAN KELELAHAN KERJA KARYAWAN PADA PT. PLN ULP SINJAI KELURAHAN BALANGNIPA KECAMATAN SINJAI UTARA KABUPATEN SINJAI "
Yang akan dilaksanakan dari : Tgl. **16 September s/d 23 Oktober 2020**

Sehubungan dengan hal tersebut diatas, pada prinsipnya kami **menyetujui** kegiatan dimaksud dengan ketentuan yang tertera di belakang surat izin penelitian.
Dokumen ini ditandatangani secara elektronik dan Surat ini dapat dibuktikan keasliannya dengan menggunakan **barcode**.
Demikian surat izin penelitian ini diberikan agar dipergunakan sebagaimana mestinya.

Diterbitkan di Makassar
Pada tanggal : 10 September 2020

A.n. GUBERNUR SULAWESI SELATAN
KEPALA DINAS PENANAMAN MODAL DAN PELAYANAN TERPADU
SATU PINTU PROVINSI SULAWESI SELATAN
Selaku Administrator Pelayanan Perizinan Terpadu


Dr. JAYADINAS, S.Sos., M.Si
Pangkat : Pembina Tk.I
Nip : 19710501 199803 1 004

Tembusan Yth
1. Dekan Fak. Kedokteran dan Ilmu Kesehatan UIN Alauddin Makassar di Makassar;
2. Peringgal.

SIMAP PTSP 10-09-2020


Jl. Bougenville No.5 Telp. (0411) 441077 Fax. (0411) 448936
Website : <http://simap.sulselprov.go.id> Email : ptsp@sulselprov.go.id
Makassar 90231



LAMPIRAN 11

SURAT KETERANGAN SELESAI MENELITI

 **PLN**
UIW SULSELBAR
UP3 BULUKUMBA
ULP SINJAI

Nomor : 23 Oktober 2020

Lampiran :

Perihal : Keterangan Penelitian


Kepada Yth:
Universitas Islam Alauddin Makassar
Fakultas Kedokteran dan Kesehatan
Di-
Makassar

Sehubungan dengan Kegiatan Penelitian dalam rangka penulisan Skripsi oleh Mahasiswa/ Mahasiswi Sekolah Universitas Islam Alauddin (UIN) Makassar, atas nama :

Nama : Nur Auliana
NIM : 70200116090
Program Studi/ Peminatan : Kesehatan Masyarakat / K3

Bahwa Mahasiswi tersebut telah selesai melaksanakan penelitian yang dimulai dari tanggal 16 September 2020 sampai 23 Oktober 2020 di PT PLN (Persero) ULP Sinjai.

Demikian kami sampaikan, atas kerjasamanya diucapkan terima kasih.

 MANAJER
ANDI SELLE, S. Si

LAMPIRAN 12

DOKUMENTASI





Kantor PLN Sinjai



Briefing



UNIVERSITAS ISLAM NEGERI
ALAUDDIN
M A K A S S A R

LAMPIRAN 13

DAFTAR RIWAYAT HIDUP PENELITI



Nur Auliana lahir di Sinjai, pada tanggal 06 Februari 1998, merupakan putri dari pasangan H.Kamaruddin S.Pd.MM dan Dra.Hj.Kasmawati.R.serta anak kedua dari tiga bersaudara. Penulis hidup dari keluarga sederhana dan dibesarkan oleh kedua orang tuanya bersama kakak dan adiknya.

Memulai pendidikan di TK Perwanida Sinjai di usia 5 tahun. Kemudian melanjutkan pendidikan di tingkat Sekolah Dasar tepatnya di SDN 4 Balangnipa Kecamatan Sinjai Utara Kabupaten Sinjai tahun 2004-2010 dan melanjutkan pendidikan ke tingkat Sekolah Menengah Pertama di SMP 1 Sinjai Utara tahun 2010-2013. Setelah itu kami masuk melanjutkan pendidikan di MA 1 Sinjai Utara pada tahun 2013 hingga tahun 2016. Pada tahun yang sama penulis lulus dan terdaftar di UIN Alauddin Makassar pada program S1 Kesehatan Masyarakat dengan konsentrasi K3.

Pada tahun yang sama penulis lulus dan terdaftar di UIN Alauddin Makassar pada program S1 Kesehatan Masyarakat dengan konsentrasi K3. Semasa kuliah penulis juga pernah bergelut dalam dunia organisasi baik internal maupun eksternal yaitu Pengurus HMJ Kesehatan Masyarakat UIN Alauddin Makassar dan Ikatan Mahasiswa Muhammadiyah (IMM).

Dengan petunjuk dan ridho Allah SWT, serta adanya dukungan baik berupa motivasi dan dukungan lainnya sehingga penulis mampu menyelesaikan tugas akhir skripsi ini walaupun dengan beberapa hambatan dan rintangan.

Motto penulis : “Memulai dengan penuh keyakinan, menjalankan dengan penuh keikhlasan, menyelesaikan dengan penuh kebahagiaan”.