

**EFEKTIVITAS PENERAPAN PENDEKATAN *OPEN ENDED PROBLEM*  
(OEP) TERHADAP HASIL BELAJAR MATEMATIKA PESERTA DIDIK  
KELAS VIII SMP NEGERI 3 BINAMU KAB. JENEPONTO**



**Skripsi**

Diajukan untuk Memenuhi Salah Satu Syarat Meraih Gelar Sarjana  
Pendidikan (S.Pd) Prodi Pendidikan Matematika  
Pada Fakultas Tarbiyah dan Keguruan  
UIN Alauddin Makassar

**Oleh:**

**JAHRI**

**NIM : 20700112136**

**FAKULTAS TARBIYAH DAN KEGURUAN**

**UIN ALAUDDIN MAKASSAR**

**2016**

## PERNYATAAN KEASLIAN SKRIPSI

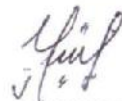
Mahasiswa yang bertanda tangan di bawah ini :

Nama : JAHRIL  
NIM : 20700112136  
Tempat/Tgl.Lahir : Sinjai 01 Juli 1991  
Jurusan : Pendidikan Matematika  
Fakultas : Tarbiyah dan Keguruan  
Alamat : BTN Griya Permai Lestari/ Gowa  
Judul : **Efektivitas Penerapan Pendekatan *Open Ended Problem* (OEP) Terhadap Hasil Belajar Matematika Peserta Didik Kelas VIII SMP Negeri 3 Binamu Kab. Jeneponto.**

Dengan penuh kesadaran penyusun yang bertanda tangan dibawah ini, menyatakan bahwa skripsi ini benar adalah hasil karya penyusun sendiri. Jika di kemudian hari terbukti bahwa skripsi ini merupakan duplikat, tiruan, atau dibuat oleh orang lain, secara keseluruhan, maka skripsi ini dan gelar yang diperoleh karenanya batal demi hukum.

Samata-Gowa, 29- Maret 2016

Penyusun,




**JAHRIL**

**NIM: 20700112136**

## PERSETUJUAN PEMBIMBING

Pembimbing penulisan skripsi saudara **Jahril, NIM: 20700112136**, mahasiswa Jurusan Pendidikan Matematika pada Fakultas Tarbiyah dan Keguruan UIN Alauddin Makassar, setelah dengan seksama meneliti dan mengoreksi skripsi yang bersangkutan dengan judul : **“Efektivitas penerapan pendekatan *Open Ended Problem* (OEP) terhadap hasil belajar matematika peserta didik kelas VIII SMP Negeri 3 Binamu Kab. Jeneponto.”**. Memandang bahwa skripsi tersebut telah memenuhi syarat-syarat ilmiah dan dapat disetujui untuk diujikan ke sidang munaqasyah.

Demikian persetujuan ini diberikan untuk diproses selanjutnya.



Makassar, 19 Maret 2016

Pembimbing I

Pembimbing II

**Muh. Rusydi Rasyid, S.Ag., M.Ag., M.Ed.**  
NIP: 19731019 200212 2 002

**Ridwan Idris, S.Ag., M.Pd.**  
NIP: 19760911 200501 1 005

## PENGESAHAN SKRIPSI

Skripsi yang berjudul, “Efektivitas Penerapan Pendekatan *Open Ended Problem (OEP)* terhadap Hasil Belajar Matematika Peserta Didik Kelas VIII SMP Negeri 3 Binamu Kab. Jeneponto”, yang disusun saudara **Jahril**, NIM: **20700112136** mahasiswa Jurusan Pendidikan Matematika pada Fakultas Tarbiyah dan Keguruan UIN Alauddin Makassar, telah diuji dan dipertahankan dalam sidang munaqasyah yang diselenggarakan pada hari **Jumat tanggal 1 Juli 2016 M.** Bertepatan dengan **26 Ramadhan 1437 H**, dinyatakan telah dapat diterima sebagai salah satu syarat untuk meraih gelar Sarjana Pendidikan pada Fakultas Tarbiyah dan Keguruan Jurusan Pendidikan Matematika, dengan beberapa perbaikan.


Samata-Gowa, 1 Juli 2016 M  
26 Ramadhan 1437 H

### DEWAN PENGUJI (SK. Dekan No. 1732 Tahun 2016)

KETUA	: Sri Sulasteri, S.Si., M.Si.	(.....  .....)
SEKERTARIS	: Jamilah, S.Si., M.Si.	(.....  .....)
MUNAQISY I	: Dra. Andi Halimah, M.Pd.	(.....  .....)
MUNAQISY II	: St. Hasmiah Mustamin, S.Ag., M.Pd.	(.....  .....)
PEMBIMBING I	: Muh. Rusydi Rasyid, S.Ag., M.Ag., M.Ed.	(.....  .....)
PEMBIMBING II	: Ridwan Idris, S.Ag., M.Pd.	(.....  .....)


Disahkan oleh :  
Dekan Fakultas Tarbiyah dan Keguruan  
UIN Alauddin Makassar



  
Dr. H. Muhammad Amri, Lc., M.Ag.  
NIP. 19730120 200312 1 001



## KATA PENGANTAR



### *AssalamuAlaikum Warahmatullahi Wabarakatuhu*

Teruntai rasa syukur kepada Allah Swt. atas rahmat, kesehatan dan kesempatan yang diberikan kepada penulis, memberikan penulis kekuatan dan keberanian untuk bermimpi dan tak setengah-setengah mewujudkannya, memberikan penulis kemampuan untuk bisa melakukan sesuatu yang ingin penulis lakukan sehingga penulis dapat menyelesaikan penyusunan skripsi ini. *Alhamdulillah Rabbil'Alamin* penulis panjatkan syukur atas segala rahmat-Nya,. Segala puji bagi-Mu, Ya Allah.

Salam dan salawat semoga tercurahkan kepada junjungan kita Nabiullah Muhammad saw, yang menjadi obor dalam menuju kebahagiaan dunia dan akhirat. Perjuangan dan ketulusan beliau membawa kita semua ke masa dimana kita bisa melihat peradaban yang diterangi oleh iman dan pengetahuan.

Melalui tulisan ini pula, penulis menyampaikan ucapan terima kasih yang sebesar-besarnya terkhusus kepada kedua orang tua tercinta, Ayahanda *Sirajing* dan Ibunda *Jusniati*, serta segenap keluarga besar yang telah memberi semangat, membimbing dan membantu penulis selama menempuh pendidikan, sampai selesainya skripsi ini, kepada beliau penulis senantiasa memanjatkan doa semoga Allah swt mengasihi, memberikan rahmat, berkah, hidayah dan inayah serta mengampuni dosanya. *Amin Ya Robbal Alamin Ya Allah.*

Penulis juga menyampaikan ucapan terima kasih yang sebesar-besarnya kepada Muhammad Rusydi Rasyid.,S.Ag.,M.Pd.,M.Ed. dan Ridwan Idris, S.Ag.,M.Pd. selaku pembimbing I dan II yang telah memberi arahan, pengetahuan baru dan koreksi dalam penyusunan skripsi ini, serta membimbing penulis sampai tahap penyelesaian.

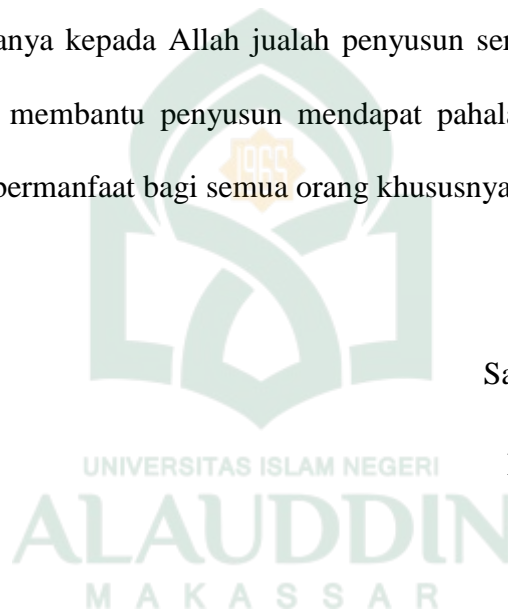
Penulis menyadari tanpa adanya bantuan dan partisipasi dari berbagai pihak skripsi ini tidak mungkin dapat terselesaikan seperti yang diharapkan. Oleh karena itu penulis juga patut menyampaikan terima kasih kepada:

1. Ayah dan ibu, kakak serta adik tercinta atas kasih sayang, doa dan dukungan yang tak henti-hentinya.
2. Prof. Dr. Musafir Pababari, M.Si selaku Rektor Universitas Islam Negeri (UIN) Alauddin Makassar.
3. Dr. Muhammad Amri, Lc. M.Ag selaku Dekan Fakultas Tarbiyah dan Keguruan Universitas Islam Negeri (UIN) Alauddin Makassar.
4. Dra. Andi Halimah, M.Pd. dan Sri Sulasteri, S.Si.,M.Si selaku Ketua dan Sekretaris Jurusan Pendidikan Matematika UIN Alauddin Makassar.
5. Para dosen, karyawan dan karyawan Fakultas Tarbiyah dan Keguruan yang secara konkrit memberikan bantuannya baik langsung maupun tak langsung.
6. Hasmiah, S.Pd, selaku Kepala Sekolah SMP Negeri 3 Binamu kabupaten Jeneponto atas segala bantuan yang diberikan selama penelitian.
7. Syarifuddin, S.Pd,MM. selaku guru Matematika yang telah bersedia meluangkan waktunya untuk membimbing dan mengarahkan.
8. Guru-guru dan staf tata usaha SMP Negeri 3 Binamu Kabupaten Jeneponto.
9. Rekan-rekan seperjuangan, yang kami beri nama KOMITMEN ( Komunitas pencinta matematika 5,6) dan semua teman-teman Matematika angkatan 2012 yang tidak dapat disebutkan namanya satu persatu.

10. Semua pihak yang tidak dapat penyusun sebutkan satu persatu yang telah banyak memberikan sumbangsih kepada penulis selama kuliah hingga penulisan skripsi ini.

Penyusun menyadari bahwa segala yang telah terlaksana ini tidak luput dari kesalahan dan kekurangan. Oleh sebab itu, penyusun dengan senang hati siap menerima saran dan kritik yang membangun untuk perbaikan laporan kegiatan ini selanjutnya.

Akhirnya hanya kepada Allah jualah penyusun serahkan segalanya, semoga semua pihak yang membantu penyusun mendapat pahala di sisi Allah swt, serta semoga skripsi ini bermanfaat bagi semua orang khususnya bagi penulis sendiri.



Samata-Gowa, 1 Juli 2016

Penulis,

**JAHRI**

**NIM: 20700112136**

## DAFTAR ISI

<b>JUDUL .....</b>	<b>i</b>
<b>PERNYATAAN KEASLIAN SKRIPSI.....</b>	<b>ii</b>
<b>PERSETUJUAN PEMBIMBING .....</b>	<b>iii</b>
<b>PENGESAHAN SKRIPSI.....</b>	<b>iv</b>
<b>KATA PENGANTAR.....</b>	<b>v</b>
<b>DAFTAR ISI.....</b>	<b>viii</b>
<b>DAFTAR TABEL .....</b>	<b>x</b>
<b>DAFTAR GAMBAR.....</b>	<b>xii</b>
<b>ABSTRAK .....</b>	<b>xiii</b>
<b>BAB I PENDAHULUAN</b>	
A. Latar Belakang Masalah .....	1
B. Rumusan Masalah.....	10
C. Tujuan Penelitian .....	10
D. Manfaat Penelitian.....	11
<b>BAB II TINJAUAN TEORITIS</b>	
A. Kajian Teori.....	12
1. Pembelajaran Matematika .....	12
a. Pengertian Belajar.....	12
b. Hakikat Matematika dan Pembelajaran Matematika.....	13
2. Pendekatan <i>Open Ended Problem</i> (OEP).....	15
a. Pengertian pendekatan <i>Open Ended Problem</i> (OEP).....	15
b. Aspek – Aspek Pendekatan <i>Open Ended Problem</i> (OEP) .....	17
c. Menyusun rencana pembelajaran pendekatan <i>Open Ended Problem</i> (OEP) .....	18
d. Keunggulan dan Kelemahan <i>Open Ended Problem</i> (OEP).....	20
3. Hasil Belajar .....	22
a. Hasil Belajar.....	22
b. Matematika .....	24
c. Hasil Belajar Matematika.....	25



d. Faktor- Faktor yang Mempengaruhi Hasil Belajar .....	26
B. Kajian Penelitian yang Relevan.....	29
C. Kerangka Berpikir .....	31
D. Hipotesis Penelitian .....	33
<b>BAB III METODE PENELITIAN</b>	
A. Pendekatan, Jenis, dan Desain Penelitian.....	34
1. Pendekatan .....	34
2. Jenis Penelitian .....	34
3. Desain Penelitian .....	34
B. Lokasi Penelitian .....	36
C. Populasi dan Sampel Penelitian.....	36
1. Populasi Penelitian.....	36
2. Sampel Penelitian.....	37
D. Variabel dan Definisi Operasional Variabel.....	38
E. Teknik Pengumpulan Data .....	39
F. Instrument Penelitian.....	41
G. Validitas dan Realibilitas Penelitian .....	41
H. Tehknik Analisis Data .....	43
<b>BAB IV HASIL PENELITIAN DAN PEMBAHASAN</b>	
A. Deskripsi Hasil Penelitian .....	50
B. Pembahasan .....	84
<b>BAB V KESIMPULAN DAN SARAN</b>	
A. Kesimpulan.....	89
B. Implikasi Penelitian .....	90
C. Saran .....	90
<b>DAFTAR PUSTAKA .....</b>	<b>92</b>
<b>DAFTAR RIWAYAT HIDUP</b>	
<b>LAMPIRAN – LAMPIRAN</b>	

## DAFTAR TABEL

Tabel 3.1.	Populasi Penelitian Peserta Didik Kelas VIII SMP Negeri 3 Binamu Kab. Jeneponto.....	37
Tabel 3.2.	Tingkat Penguasaan Materi.....	45
Tabel 4.1	Data Hasil Belajar Peserta Didik Kelas Kontrol .....	51
Tabel 4.2	Distribusi Frekuensi Pre Test Kelas Kontrol .....	53
Tabel 4.3	Distribusi Tabel Penolong Untuk Menghitung Nilai Rata-rata Kelas Kontrol pada pretest .....	53
Tabel 4.4	Standar Deviasi <i>Pretest</i> pada Kelas Kontrol .....	54
Tabel 4.5	Distribusi Frekuensi posttest Kelas Kontrol .....	56
Tabel 4.6	Distribusi Tabel Penolong Untuk Menghitung Nilai Rata-rata Kelas Kontrol pada Posttest .....	57
Tabel 4.7	Standar Deviasi <i>Posttest</i> pada Kelas Kontrol.....	58
Tabel 4.8	Nilai Statistik Deskriptif Hasil <i>Pretest</i> dan <i>Posttest</i> pada Kelas Kontrol.....	59
Tabel 4.9	Distribusi Frekuensi dan Persentase Tingkat Penguasaan Materi Peserta Didik pada Kelas Kontrol .....	60
Tabel 4.10	Nilai Rata-rata pada <i>Pretest</i> dan <i>Posttest</i> Kelas Kontrol .....	62
Tabel 4.11	Data Hasil Observasi Aktivitas Peserta Didik Kelas Kontrol .....	63
Tabel 4.12	Data Hasil Belajar Siswa Kelas Eksperimen .....	64
Tabel 4.13	Distribusi Frekuensi <i>Pretest</i> Kelas Eksperimen sebelum penerapan pendekatan Open Ended Problem (OEP) .....	66

Tabel 4.14	Distribusi Tabel Penolong untuk Menghitung Nilai Rata-rata <i>Pretest</i> Kelas Eksperimen .....	67
Tabel 4.15	Standar Deviasi <i>Pretest</i> pada Kelas Eksperimen .....	68
Tabel 4.16	Distribusi Frekuensi <i>Posttest</i> Kelas Eksperimen .....	70
Tabel 4.17	Distribusi Tabel Penolong untuk Menghitung Nilai Rata-rata <i>Posttest</i> Kelas Eksperimen .....	70
Tabel 4.18	Standar Deviasi <i>Posttest</i> pada Kelas Eksperimen .....	71
Tabel 4.19	Nilai Statistik Deskriptif Hasil <i>Pretest</i> dan <i>Posttest</i> pada Kelas Eksperimen .....	72
Tabel 4.20	Distribusi Frekuensi dan Persentase Tingkat Penguasaan Materi Siswa pada Kelas Eksperimen .....	73
Tabel 4.21	Nilai Rata-rata pada <i>Pretest</i> dan <i>Posttest</i> Kelas Eksperimen .....	76
Tabel 4.22	Data Hasil Observasi Aktivitas Siswa Kelas Eksperimen .....	77
Tabel 4.23	Pengujian Normalitas terhadap Pretest Data Hasil Belajar Matematika Kelas Eksperimen dan Kelas Kontrol Peserta Didik Kelas VIII SMP Negeri 3 Binamu Kab. Jeneponto .....	79
Tabel 4.24	Pengujian Normalitas terhadap Posttest Data Hasil Belajar Matematika Kelas Eksperimen dan Kelas Kontrol Peserta Didik Kelas VIII SMP Negeri 3 Binamu Kab. Jeneponto .....	80
Tabel 4.25	Pengujian Homogenitas terhadap Pretest Data Hasil Belajar Matematika Kelas Eksperimen dan Kelas Kontrol Peserta Didik Kelas VIII SMP Negeri 3 Binamu Kab. Jeneponto .....	81

Tabel 4.26 Pengujian Homogenitas terhadap Pretest Data Hasil Belajar Matematika  
Kelas Eksperimen dan Kelas Kontrol Peserta Didik Kelas VIII SMP  
Negeri 3 Binamu Kab. Jeneponto ..... 82



## DAFTAR GAMBAR

Gambar	Hal.
Gambar 3.1 Desain Penelitian.....	35
Gambar 4.1 Diagram Batang Hasil <i>Pretest</i> dan <i>Posttest</i> Kelas Eksperimen.....	61
Gambar 4.2 Diagram Batang Hasil <i>Pretest</i> dan <i>Posttest</i> Kelas Kontrol.....	75



## ABSTRAK

**Nama** : Jahril  
**NIM** : 20700112136  
**Fakultas/Prodi** : Tarbiyah dan Keguruan/Pendidikan Matematika  
**Judul** : “Efektivitas Penerapan Pendekatan *Open Ended Problem* (OEP) terhadap Hasil Belajar Matematika Peserta Didik Kelas VIII SMP Negeri 3 Binamu Kab. Jeneponto”

---

---

Skripsi ini membahas tentang efektivitas penerapan pendekatan *Open Ended Problem* (OEP) terhadap hasil belajar matematika peserta didik dengan bertujuan untuk mengetahui (1) Bagaimana hasil belajar matematika peserta didik tanpa menerapkan pendekatan *Open Ended Problem* (OEP) terhadap hasil belajar matematika kelas VIII SMP Negeri 3 Binamu Kab. Jeneponto,(2) Bagaimana hasil belajar matematika peserta didik yang menerapkan pendekatan *Open Ended Problem* (OEP) terhadap hasil belajar matematika kelas VIII SMP Negeri 3 Binamu Kab. Jeneponto, (3) apakah penerapan penerapan pendekatan *Open Ended Problem* (OEP) efektif terhadap hasil belajar matematika peserta didik kelas VIII SMP Negeri 3 Binamu Kab. Jeneponto.

Penelitian ini merupakan jenis penelitian *quasi experiment* dengan desain penelitian *non-equivalent control group design*. Populasi penelitian ini adalah seluruh peserta didik kelas VIII SMP Negeri 3 Binamu yang berjumlah 93 peserta didik terdiri atas kelas VIII<sub>1</sub> sampai dengan kelas VIII<sub>4</sub>. Sampel dalam penelitian ini adalah kelas VIII<sub>1</sub> sebagai kelas eksperimen sedangkan kelas VIII<sub>2</sub> sebagai kelas kontrol. Instrumen yang digunakan dalam penelitian ini adalah tes hasil belajar peserta didik, berupa *pretest* dan *posttest* dan lembar observasi. Teknik analisis data yang digunakan adalah analisis statistik deskriptif dan analisis statistik inferensial.

Berdasarkan hasil analisis dengan menggunakan statistik deskriptif pada kelompok eksperimen nilai rata-rata *pretest* adalah 55,04 dan nilai rata-rata *posttest* adalah 67,59 sedangkan kelompok kontrol yakni, nilai rata-rata *pretest* adalah 46,56 dan nilai rata-rata *posttest* adalah 52,91. Berdasarkan hasil analisis inferensial diperoleh nilai  $t_{hitung}$  sebesar 4,28 yang lebih besar dari pada  $t_{tabel}$  sebesar 1,68 ( $t_{hitung} > t_{tabel}$ ) dan rata-rata hasil belajar kelas eksperimen lebih tinggi dibanding rata-rata hasil belajar kelas kontrol, dengan demikian dapat disimpulkan bahwa  $H_0$  ditolak karena  $t_{hitung} > t_{tabel}$  atau  $4,28 > 1,68$ . Demikian, penerapan pendekatan *Open Ended Problem* (OEP) efektif terhadap hasil belajar matematika peserta didik kelas VIII SMP Negeri 3 Binamu Kab. Jeneponto.



## BAB I

### PENDAHULUAN

#### A. Latar Belakang

Pendidikan memiliki peranan yang sangat sentral dalam meningkatkan kualitas sumber daya manusia. Undang-Undang Sistem Pendidikan Nasional (Sisdiknas), misalnya, menunjukkan akan peran strategis pendidikan dalam pembentukan SDM yang berkualitas. Karakter manusia Indonesia yang diharapkan menurut undang-undang tersebut adalah manusia yang beriman dan bertakwa, berbudi pekerti luhur, berkepribadian, maju, cerdas, kreatif, terampil, disiplin, profesional, bertanggung jawab, produktif, serta sehat jasmani dan rohani. Upaya efektif untuk membentuk karakter manusia seperti ini dapat dilakukan melalui peningkatan kualitas pendidikan.<sup>1</sup> Satu aspek utama dalam kurikulum matematika yang diperlukan siswa untuk menerapkan dan mengintegrasikan konsep-konsep matematika dan keterampilan serta membuat keputusan.

Menurut Johnson dan Myklebust, matematika adalah bahasa simbolis yang fungsi praktisnya untuk mengekspresikan hubungan-hubungan kuantitatif dan kekurangan sedangkan fungsi teoretisnya adalah untuk memudahkan berfikir. Lerner, mengemukakan bahwa matematika di samping sebagai bahasa simbolis juga merupakan bahasa universal yang memungkinkan manusia memikirkan, mencatat, dan mengomunikasikan ide mengenai elemen dan kuantitas. Instruksi Efisien

---

<sup>1</sup>Herman, *Pembelajaran Berbasis Masalah Untuk Meningkatkan Kemampuan Berfikir Matematis Tingkat Tinggi Siswa Sekolah Menengah Pertama*.Journal. 2014.

masalah kata memecahkan diperlukan strategi yang efisien. Salah satu strategi tersebut adalah dengan menggunakan representasi. Beberapa siswa menerapkan kunci kata-kata atau angka saja tetapi ketika mereka menghadapi masalah kata kompleks maka mereka tidak bisa menerapkan kata kunci. Oleh karena itu, ada hubungan yang signifikan dan langsung antara representasi yang efisien dan kata yang efisien kemampuan pemecahan masalah.<sup>2</sup>

Matematika merupakan salah satu pelajaran dasar pada setiap jenjang pendidikan yang memiliki peranan penting dalam mengantar manusia berpikir logika ilmiah. Dewasa ini, matematika tidak lagi dipandang sebagai ilmu, tetapi lebih daripada itu matematika digunakan sebagai sarana pencapaian tujuan hidup manusia dalam berbagai bidang. Hal ini harus mendapat perhatian khusus dari beberapa pihak, seperti guru, lingkungan sekolah, wali peserta didik, dan lingkungan sekitar.<sup>3</sup>

Dalam lampiran peraturan menteri, terdapat rumusan standar kompetensi mata pelajaran matematika yang berbunyi:

- (1) Memiliki sikap menghargai matematika dan kegunaannya dalam kehidupan.
- (2) Memiliki kemampuan berpikir logis, sistematis, kritis serta mempunyai kemampuan bekerjasama.

Salah satu nilai karakter dalam hubungannya dengan diri sendiri yang berkaitan dengan kemampuan berpikir logis, kritis, kreatif, dan inovatif sangat berhubungan dengan proses pembelajaran matematika di sekolah. Pondasi awal

---

<sup>2</sup> Maryam, Sajadi, *The Examining Mathematical Word Problems Solving Ability under Efficient Representation Aspect. Journal of Mathematics Education Trends and Research 2013.*

<sup>3</sup> Mulyono Abdurrahman, *Pendidikan Bagi Anak Berkesulitan Belajar.* (Cet II; Jakarta: PT Rineka Cipta, 2003). h. 253

pembentukan kemampuan berpikir siswa lebih ditekankan pada tingkatan Sekolah Menengah Pertama (SMP) karena bila ditinjau dari perkembangan kognitifnya berada pada tahapan formal. Hal ini sesuai dengan pendapat ahli psikologi kognitif Jean Piaget yang menyatakan bahwa perkembangan kognitif mereka yang berusia 11 tahun sampai dewasa berada tahap operasi formal yaitu pengerjaan - pengerjaan yang logis dapat dikerjakan tanpa bantuan benda-benda konkrit sehingga kemampuan berpikir anak mulai dilatih untuk berkembang.<sup>4</sup>

Matematika adalah ilmu dasar yang mampu mengembangkan kemampuan berkomunikasi dengan menggunakan bilangan dan menggunakan ketajaman penalaran untuk dapat menyelesaikan persoalan sehari-hari.<sup>5</sup> Menurut John Dewey, pendidikan adalah proses pembentukan kecakapan-kecakapan fundamental secara intelektual dan emosional ke arah alam dan sesama manusia.<sup>6</sup>

Menurut penelitian yang dilakukan oleh Immas Metika, mahasiswi jurusan pendidikan matematika universitas negeri Surabaya dengan judul penelitian “Profil Pemecahan Masalah *Open-Ended* Siswa SMP dengan Tipe STJ (*Sensing-Thinking-Judging*) dan NFJ (*Intuition-Feeling-Judging*) dalam Kepribadian *Myers-Briggs Type Indicator* (MBTI) pada Materi Ukuran Pemusatan Data”. Hasil dari penelitian tersebut bahwa setiap siswa merupakan individu unik yang memiliki kepribadian berbeda. Perbedaan itu berpengaruh pada cara siswa dalam memperoleh informasi,

---

<sup>4</sup>Sry Ariyantii, “*pengaruh penerapan model pembelajaran open ended problem terhadap kemampuan berpikir kritis siswa*”, Skripsi, 2012, h. 3.

<sup>5</sup>Evi Soviawati, journal: *Pendekatan Matematika Realistik (PMR) Untuk Meningkatkan Kemampuan Berfikir Siswa di Tingkat Sekolah Dasar*.2013. h.14.

<sup>6</sup>Abu Ahmadi dan Nur Uhbiyati, *Ilmu Pendidikan* (Cet. II; Jakarta: Rineka Cipta, 2003), h. 69.

mengambil keputusan, dan melaksanakan tugas dengan pola tertentu. Perbedaan tipe kepribadian *Myers-Briggs Type Indicator* (MBTI) yang dimiliki siswa dimungkinkan mempengaruhi proses pemecahan masalah *open-ended*. Sedangkan pada tahap pelaksanaan strategi dan memeriksa kembali, dua dari delapan subjek yang cenderung konsisten memeriksa kesesuaian pelaksanaan dan pemecahan masalah dengan ketentuan atau informasi yang diketahui.<sup>7</sup>

Arti sederhana pendidikan sering diartikan sebagai usaha manusia untuk membina kepribadiannya sesuai dengan nilai-nilai di dalam masyarakat dan kebudayaan. Pendidikan diartikan sebagai usaha yang dijalankan oleh seorang atau kelompok orang lain agar menjadi dewasa atau mencapai tingkat hidup atau penghidupan yang lebih tinggi dalam arti mental.<sup>8</sup>

Peran guru dalam proses belajar mengajar bukan lagi menyampaikan pengetahuan melainkan memupuk pengetahuan serta membimbing siswa untuk belajar sendiri, karena keberhasilan siswa sebagian besar bergantung pada kemampuannya untuk belajar secara mandiri dan memonitor belajar mereka sendiri.<sup>9</sup>

Padahal kita sadari bahwa proses penyelesaian suatu problem yang dikemukakan siswa merupakan tujuan utama pembelajaran problem matematika. Hal ini terbukti menjadi salah satu alasan mengapa prestasi keseluruhan dalam matematika dianggap cukup rendah. Hal ini juga mencerminkan bahwa peserta didik

---

<sup>7</sup>Immas Metika, *Profil Pemecahan Masalah Open-Ended Siswa SMP dengan Tipe STJ dan NFJ dalam Kepribadian Myers-Briggs Type Indicator (MBTI)*, *Journal procedia, pada Materi Ukuran Pemusatan Data*

<sup>8</sup>Hasbullah, *Dasar-dasar Ilmu Pendidikan, ed. Revisi* (Cet. X; Jakarta:Rajawali, 2012), h.1

<sup>9</sup>Felder, R.M, “*Learning and Teaching Styles in Engineering Of Education*” *Journal Engineering Education*” Vol. 78(7) (1998): h. 674-681.

mengalami kesulitan dalam memahami masalah matematika yang mempengaruhi proses pemecahan masalah.<sup>10</sup>

Berkenaan dengan metode tersebut, Allah swt. Telah memberikan petunjuk mengenai metode pendidikan secara umum. Allah swt. Berfirman Q.S An-Nahl/16:125.

ادْعُ إِلَى سَبِيلِ رَبِّكَ بِالْحُكْمَةِ وَالْمَوْعِظَةِ الْحَسَنَةِ وَجَدِّلْهُمْ بِاتِّبَاعِي هِيَ أَحْسَنُ إِنَّ رَبَّكَ هُوَ أَعْلَمُ بِمَنْ ضَلَّ عَنْ سَبِيلِهِ وَهُوَ أَعْلَمُ بِالْمُهْتَدِينَ (١٢٥)

Terjemahannya:

Serulah ( manusia) kepada jalan Tuhan-Mu dengan hikmah dan pelajaran yang baik dan bantalah mereka dengan cara yang baik. Sesungguhnya Tuhanmu dialah yang lebih mengetahui tentang siapa yang tersesat dari jalannya dan dialah yang lebih mengetahui orang-orang yang mendapat petunjuk.<sup>11</sup>

Petunjuk Al-quran tentang metode pendidikan, dapat diperoleh dari ungkapan “ *al-hikmah*”(bijaksana) dan *al-mau'izah al- hasanah* (pelajaran yang baik). Metode yang tepat akan menentukan efektivitas dan efisien pembelajaran. Seseorang guru perlu mengetahui, memahami, dan menguasai metode-metode pembelajaran yang ada, karena dengan mengetahui metode-metode tersebut diharapkan mampu menyampaikan materi mata pelajaran dengan berbagai variasi sehingga tujuan pendidikan dapat tercapai.<sup>12</sup>

<sup>10</sup>Siridej Sujiva, dkk., “An Analysis of Elementary School Students’ Difficulties in Mathematical Problem Solving”, *Jurnal Procedia - Social and Behavioral Sciences* 116, no. 11 (2014): h. 3169-3174.

<sup>11</sup>Departemen Agama RI, *Al-Qur'an dan Terjemahannya*. Surakarta: Media Insani Publishing, 2007. h. 281.

<sup>12</sup>Nasir. *Metode Pembelajaran Agama Islam*. Makassar: Alauddin University Press. 2012. H.136

Hasil penelitian mengungkapkan fakta yang didukung oleh literatur bahwa peserta didik tidak dapat membedakan bahwa informasi asing tidak diperlukan untuk memecahkan masalah dan sebagai akibatnya mereka menjadi kurang berhasil dalam memecahkan masalah asing daripada masalah yang normal.<sup>13</sup>

Hasil penelitian yang dilakukan Nimra. Tahun 2006. *Meningkatkan Kreativitas Belajar Matematika Siswa Kelas XI IPS SMA Yayasan Masjid Khadijah Makassar melalui Pendekatan Open-Ended Problem*. Berdasarkan Dari data hasil tes analisis akhir diperoleh prosentase peserta didik dalam pemahaman konsep sebesar 71,8 % termasuk kategori tinggi, kesulitan dalam keterampilan sebesar 53,1 % termasuk kategori cukup dan kesulitan dalam pemecahan masalah sebesar 46,8% termasuk kategori rendah.<sup>14</sup> Jadi diharapkan guru dalam membentuk pola pengajaran matematika hendaknya tidak semata-mata ditujukan pada keterampilan peserta didik dalam menyelesaikan soal. Namun yang lebih penting adalah bagaimana cara mengajak peserta didik, menerapkan model pembelajaran yang berbasis masalah, dan menerapkan strategi yang kreatif untuk memahami dan mengerti serta menguasai konsep-konsep yang ada secara baik dan benar, sehingga peserta didik tidak mengalami kesulitan dalam belajar.

Sejalan dengan itu, berdasarkan hasil pengamatan langsung dan wawancara dengan guru-guru dan salah seorang siswa di Sekolah terutama guru matematika SMP Negeri 3 Binamu Kab. Jeneponto diperoleh gambaran bahwa peserta didik

---

<sup>13</sup>Zeynep, dkk., "Analyzing Extraneous Problem Solving Performances of 6<sup>th</sup> Grade Primary Students", *Jurnal online Internasional* (Turki: Atatürk Education Faculty Elementary Mathematics Teaching Department, 2011). h. 1.

<sup>14</sup>Nimra, *Meningkatkan Kreativitas Belajar Matematika Siswa Kelas XI IPS SMA Yayasan Masjid Khadijah Makassar melalui Pendekatan Open-Ended Problem*. Skripsi, 2006, h. 23.



cenderung bosan dan malas untuk belajar, baik pelajaran matematika maupun pelajaran lainnya dan nilai KKM masih di bawah rata-rata. Hal ini di akibatkan selain penyajiannya tidak menarik, peserta didik juga tidak diberi kesempatan untuk mengemukakan pendapatnya. Guru menjelaskan materi yang wajib diikuti oleh peserta didik baik cara atau metode pengerjaannya, sehingga dapat mematikan kreativitas peserta didik.<sup>15</sup> Secara umum bahwa dalam proses pembelajaran peserta didik sudah agak jenuh untuk menerima pelajaran dari guru sehingga hasil belajar siswa cenderung tetap atau agak konstan bahkan bisa sampai agak menurun. Hal ini mungkin dikarenakan penyajian materi matematika masih bersifat monoton sehingga siswa tidak tertarik belajar matematika. Selain itu interaksi peserta didik masih rendah karena belum terlihat adanya saling berbagi pengetahuan yang mereka peroleh. Akibatnya pemahaman siswa terhadap materi pelajaran rendah, mengakibatkan hasil belajar matematika siswa juga rendah.<sup>16</sup>

Dalam penerapannya masih banyak guru yang mengabaikan perkembangan nilai karakter siswa mengenai kemampuan kreativitas peserta didik dalam pemecahan masalah. Khususnya guru mata pelajaran matematika yang masih menggunakan konsep pembelajaran yang berpusat pada guru atau masih menggunakan metode ceramah (*teacher centered*), sehingga peserta didik terbiasa mengandalkan contoh-contoh penyelesaian soal dari guru dan buku pegangan matematika (*closed ended*). Hal ini dapat menjadikan peserta didik selalu merasa

---

<sup>15</sup>Nursinah. *Wawancara*, SMP Negeri 3 Binamu Kab. Jeneponto. 13 Agustus. 2015.

<sup>16</sup>Triya Hidayati Ningsih, *Pengaruh Strategi Pembelajaran Murder 9Mood, Undestand, Recall, Digest, Expand, Review Terhadap Hasil Belajar Peserta Didik* di SMAN Puri Mojokero. *Jurnal Inovasi Pendidikan Fisika*, Vol. 02, No. 02(2013). h. 104.

takut salah satu menggunakan cara yang berbeda dalam penyelesaian soal-soal matematika.<sup>17</sup>

Dalam hal ini, setelah peneliti melakukan observasi maka peneliti tertarik dengan salah satu metode atau pendekatan pembelajaran, salah satu pembelajaran matematika yang akhir-akhir ini sedang marak dibicarakan orang adalah pembelajaran menggunakan pendekatan *Open Ended Problem (OEP)*. Dimana pembelajaran pendekatan *open ended problem* tersebut siswa diajak bagaimana siswa berpikir kreatif, logis, inovatif, kritis dan terbuka terutama dalam problem pembelajaran matematika.

Penelitian ini juga menunjukkan bahwa peserta didik harus memiliki pengetahuan yang relevan dan dapat mengkoordinasikan penggunaan keterampilan yang tepat untuk memecahkan masalah. Selain itu, pengetahuan faktor seperti pengetahuan algoritmik, pengetahuan linguistik, konseptual pengetahuan, pengetahuan skema dan pengetahuan strategis adalah ciri-ciri dari pemecahan masalah kemampuan.<sup>18</sup>

*Open Ended Problem (OEP)* merupakan salah satu pendekatan pembelajaran yang ada dalam pembelajaran aktif dan memiliki unsur-unsur pembelajaran inovatif yang berbasis masalah. *Open ended problem (OEP)* adalah pendekatan pembelajaran yang membantu bagaimana guru menerapkan metode, strategi dan

---

<sup>17</sup> Nazzal, A. "An Effective of Elementary School Students' Learning method scramble in Mathematical Problem Solving", *Jurnal Procedia - Social and Behavioral Sciences* 116, no. 11 (2002). h. 80.

<sup>18</sup>Yeo Kai Kow Joseph : Secondary 2 Students' Difficulties in Solving Non-Routine Problems *National Institute of Education, Journal online internasional Nanyang Technological University*.2014. h. 4.

teknik pembelajaran berbasis masalah untuk meningkatkan kreativitas belajar matematika peserta didik dalam pemecahan masalah matematika. Dalam pendekatan *open ended problem* peserta didik dituntut untuk bertanya dan mengemukakan pendapat, menemukan informasi yang relevan dari sumber yang tersembunyi, mencari berbagai cara (alternatif) untuk mendapatkan solusi, dan menemukan cara yang paling efektif untuk menyelesaikan masalah.<sup>19</sup>

Berdasarkan uraian di atas, penulis tertarik untuk mengadakan penelitian tentang “*Efektivitas Penerapan Pendekatan Open Ended Problem (OEP) terhadap Hasil Belajar Matematika Peserta Didik Kelas VIII SMP Negeri 3 Binamu Kab. Jeneponto*”.

### **B. Rumusan Masalah**

Berdasarkan latar belakang di atas, maka rumusan masalah dalam penelitian ini adalah:

1. Bagaimanakah hasil belajar matematika yang diajar tanpa menggunakan pendekatan *Open Ended Problem* (OEP) pada peserta didik kelas VIII SMP Negeri 3 Binamu Kab. Jeneponto?
2. Bagaimanakah hasil belajar matematika yang diajar menggunakan pendekatan *Open Ended Problem* (OEP) pada peserta didik kelas VIII SMP Negeri 3 Binamu Kab. Jeneponto?

---

<sup>19</sup> Barrows, Howard. 1994. Problem-Based Learning in Medicine and Beyond: A Brief Overview. In L. Wilkerson & W. Gijsselaers (Eds), Bringing problem-based learning to higher education: *journal Of Theory an Practise New Directions For Teaching and Learning Series*, No. 68 (pp. 3-11).

3. Apakah penerapan pendekatan *Open Ended Problem* (OEP) efektif terhadap hasil belajar matematika peserta didik kelas VIII SMP Negeri 3 Binamu Kab. Jeneponto?

### **C. Tujuan Penelitian**

1. Untuk mengetahui hasil belajar matematika yang diajar tanpa menggunakan pendekatan *Open Ended Problem* (OEP) pada peserta didik kelas VIII SMP Negeri 3 Binamu Kab. Jeneponto.
2. Untuk mengetahui hasil belajar matematika yang diajar menggunakan pendekatan *Open Ended Problem* (OEP) terhadap peserta didik kelas VIII SMP Negeri 3 Binamu Kab. Jeneponto.
3. Untuk mengetahui efektivitas penerapan pendekatan *Open Ended Problem* (OEP) terhadap hasil belajar matematika peserta didik kelas VIII SMP Negeri 3 Binamu Kab. Jeneponto.

### **D. Manfaat Penelitian**

Hasil dari pelaksanaan penelitian ini diharapkan dapat memberi manfaat yang berarti bagi:

1. Peserta Didik
  - a. Menumbuhkan minat dan semangat baru dalam proses pembelajaran.
  - b. Meningkatkan kualitas (hasil belajar) pembelajaran.
  - c. Meningkatkan kemampuan berpikir aktif / kreatif siswa dalam pembelajaran matematika.

- d. Menumbuhkembangkan rasa percaya diri dalam suatu diskusi atau kelompok kerja.
2. Guru
    - a. Mendapatkan strategi yang tepat pada saat menyampaikan materi
    - b. Meningkatkan kinerja dan profesionalisme guru.
  3. Sekolah
    - a. Memberikan sumbangan yang positif dalam kegiatan pembelajaran.
    - b. Meningkatkan mutu pendidikan khususnya mata pelajaran matematika.
  4. Penulis
    - a. Dapat menguji perbedaan hasil belajar dalam menerapkan pendekatan *Open Ended Problem* (OEP) dalam pembelajaran matematika.
    - b. Sebagai latihan sebelum menghadapi proses pembelajaran yang sesungguhnya.

## **BAB II**

### **TINJAUAN TEORETIK**

#### **A. Kajian Teori**

##### **1. Pembelajaran Matematika**

###### **a. Pengertian Belajar**

Belajar merupakan kegiatan yang berproses dan merupakan unsur yang sangat fundamental dalam penyelenggaraan setiap jenis dan jenjang pendidikan. Ini berarti bahwa berhasil atau gagalnya pencapaian tujuan pendidikan amat tergantung pada proses belajar yang dialami siswa, baik ketika ia berada di sekolah maupun di lingkungan rumah atau keluarga sendiri. Belajar dapat dipahami sebagai tahapan perubahan seluruh tingkah laku sebagai hasil pengalaman dan interaksi dengan lingkungan yang melibatkan proses kognitif. Adapun proses kegiatan belajar mengakibatkan suatu perubahan tingkah laku pada diri seseorang, perubahan yang terjadi berlaku dalam waktu relatif lama dan disertai usaha. Perubahan yang dimaksudkan adalah terjadi dalam berbagai bentuk perilaku dari ranah kognitif, afektif dan psikomotorik.<sup>20</sup> Menurut Bloom, perubahan tingkah laku yang didapat setelah proses belajar dapat diamati melalui tiga ranah yaitu meliputi:

- 1) Ranah kognitif, berkenaan dengan kemampuan intelektual yang terdiri dari enam aspek yaitu pengetahuan atau ingatan, pemahaman, penerapan atau aplikasi, analisis, sintesis dan penilaian.

---

<sup>20</sup>Muhibbin Syah, *Psikologi Pendidikan dengan Pendekatan Baru*, (Bandung: PT. Remaja Rosda Karya, 2010) ,h. 87-90.



- 2) Ranah afektif, berkenaan dengan kemampuan emosional atau sikap dalam mengalami dan menghayati sesuatu hal yang meliputi kesadaran, partisipasi, penghayatan nilai, pengorganisasian nilai dan karakterisasi diri.
- 3) Ranah psikomotorik, berkenaan dengan kemampuan motorik menggiatkan dan mengkoordinasikan gerakan.

#### b. Hakekat Matematika dan Pembelajaran Matematika

Berdasarkan asal katanya matematika berarti ilmu pengetahuan yang diperoleh dengan berpikir (bernalar).<sup>21</sup> Menurut Ruseffendi, matematika terbentuk sebagai hasil pemikiran manusia yang berhubungan dengan ide, proses dan penalaran.<sup>22</sup> Pada tahap awal matematika terbentuk dari pengalaman maupun aktivitas manusia secara empiris, kemudian pengalaman itu diproses dalam dunia rasio, diolah secara analisis dan sintesis dengan penalaran di dalam struktur kognitif sehingga pada suatu kesimpulan berupa konsep-konsep matematika. Menurut Johnson dan Myklebust, matematika adalah bahasa simbolis yang fungsi praktisnya untuk mengekspresikan hubungan-hubungan kuantitatif dan keruangan sedangkan fungsi teoritisnya adalah untuk memudahkan berpikir.<sup>23</sup> Menurut James, matematika adalah ilmu tentang logika mengenai bentuk, susunan, besaran, dan konsep-konsep yang berhubungan satu dengan lainnya yang terbagi ke dalam tiga bidang yaitu aljabar, analisis dan geometri. Bidang studi matematika yang diajarkan di SD

---

<sup>21</sup> Erna Suwangsih dan Tiurlina, *Model Pembelajaran Matematika*, (Bandung:UPI Press,2006) h.3.

<sup>22</sup> Erman Suherman, *Strategi Pembelajaran Matematika Kontemporer*, (Bandung: JICA UPI, 2001), h. 18.

<sup>23</sup> Mulyono Abdurrahman, *Anak Berkesulitan Belajar: Teori, Diagnosis, dan Remediasinya*, (Jakarta: Rineka Cipta, 2012), h. 202.

mencakup tiga cabang, yaitu aritmatika, aljabar dan geometri. Aritmatika merupakan cabang matematika yang mencakup pengetahuan tentang bilangan, sedangkan aljabar berkenaan dengan penggunaan abjad dalam aritmatika, dan geometri berkenaan dengan titik dan garis. Menurut Mohammad Surya, pembelajaran adalah suatu proses yang dilakukan individu untuk memperoleh suatu perubahan perilaku yang baru secara keseluruhan, sebagai hasil dari pengalaman individu sendiri dalam interaksi dengan lingkungannya.<sup>24</sup> Dengan demikian pembelajaran matematika adalah suatu upaya membelajarkan siswa untuk menemukan jawaban terhadap permasalahan yang dihadapi dengan menghubungkan informasi maupun pengetahuan yang telah dimiliki dalam struktur berpikirnya berupa konsep-konsep matematika yang telah dimiliki.

Menurut Syaiful Bahri Djamarah dan Aswan Zain, belajar dikatakan berhasil, apabila:

(1) Daya serap terhadap bahan pelajaran yang diajarkan mencapai prestasi tinggi, baik secara individual maupun kelompok. (2) Perilaku yang digariskan dalam tujuan pelajaran telah dicapai oleh siswa, baik secara individu maupun kelompok.<sup>25</sup>

Belajar mengandung pengertian terjadinya perubahan dari persepsi dan perilaku, termasuk juga perbaikan perilaku, misalnya pemuasan kebutuhan masyarakat dan pribadi secara lebih lengkap.<sup>26</sup>

## **2. Pendekatan Open Ended Problem (OEP)**

### **a. Pengertian pendekatan Open Ended Problem (OEP)**

---

<sup>24</sup> Masitoh dan Laksmi Dewi, *Strategi Pembelajaran*, (Jakarta: Direktorat jenderal pendidikan Islam Departemen Agama Republik Indonesia, 2009), h. 7.

<sup>25</sup> Syaiful Bahri Djamarah dan Aswan Zain, *Strategi Belajar Mengajar* (Jakarta: Rineka Cipta, 2002), h. 120

<sup>26</sup> Oemar Malik, *Psikologi Belajar dan Mengajar* (Cet IV, Jakarta: Algesindo, 2004), h. 45.

Istilah pendekatan secara harfiah dalam Kamus Besar Indonesia diartikan sebagai "proses, perbuatan, cara mendekati". Menurut Sanjaya pendekatan dapat diartikan sebagai titik tolak atau sudut pandang kita terhadap proses pembelajaran. Pendekatan dapat diartikan sebagai titik tolak atau sudut pandang kita terhadap proses pembelajaran. Istilah pendekatan merujuk kepada pandangan tentang terjadinya suatu proses yang sifatnya masih sangat umum.<sup>27</sup> Pendekatan adalah suatu cara yang ditempuh oleh guru atau peserta didik dalam pencapaian tujuan pengajaran dilihat dari sudut pandang bagaimana proses pengajaran atau materi pengajaran umum atau khusus dikelola. Dari pengertian pendekatan tersebut, maka dapat disimpulkan bahwa Pendekatan adalah suatu jalan, cara, atau kebijaksanaan yang ditempuh oleh guru atau peserta didik dalam pencapaian tujuan pengajaran dilihat dari sudut bagaimana proses pengajaran atau materi pengajaran itu untuk memperoleh pengetahuan dan pengalaman. Pembelajaran dengan Pendekatan *Open Ended Problem* adalah pembelajaran yang dimulai dengan memberikan soal yang memiliki banyak jawaban yang benar (problem terbuka atau incomplete) kepada siswa.<sup>28</sup> Shimada berpendapat bahwa pendekatan *Open Ended Problem* adalah salah satu pendekatan dalam pembelajaran yang dapat dilakukan dengan cara mengombinasikan antara pemahaman, kemampuan atau cara berpikir siswa yang telah dipelajari sebelumnya. Pendekatan ini memberikan kesempatan kepada siswa

---

<sup>27</sup>Wina Sanjaya, *Strategi Pembelajaran Berorientasi Standar Proses Pendidikan*, (Jakarta: Kencana, 2008) h. 127

<sup>28</sup>Gusni Satriawati, *Pembelajaran Matematika dengan Pendekatan Open Ended pada Pokok Bahasan Dalil Phytagoras Di Kelas II SMP dalam Pendekatan Baru dalam Pembelajaran Sains dan Matematika Dasar*, Jakarta: IISEP, 2007. h. 158.

untuk memperoleh pengetahuan, pengalaman menemukan, mengenali dan memecahkan masalah dengan beberapa cara berbeda. Pendekatan *Open Ended Problem* merupakan salah satu pendekatan yang membantu siswa melakukan penyelesaian masalah secara kreatif dan menghargai keragaman berpikir yang mungkin timbul selama mengerjakan soal.

Pembelajaran yang diformulasikan dengan pendekatan *Open Ended Problem* (OEP) biasanya dimulai dengan memberikan problem terbuka kepada peserta didik. Kegiatan pembelajaran harus membawa peserta didik dalam menjawab permasalahan dengan banyak cara dan mungkin juga banyak jawaban (yang benar) sehingga mengundang potensi intelektual dan pengalaman peserta didik dalam proses menemukan sesuatu yang baru.<sup>29</sup>

Menurut Shimada dalam pembelajaran matematika adalah rangkaian dari pengetahuan, keterampilan, konsep, prinsip, atau aturan diberikan kepada peserta didik biasanya melalui langkah demi langkah. Tentu saja rangkaian ini diajarkan tidak sebagai hal yang saling terpisah atau saling lepas, namun harus disadari sebagai rangkaian yang terintegrasi dengan kemampuan dan sikap dari setiap peserta didik, sehingga di dalam pikirannya akan terjadi pengorganisasian intelektual yang optimal.<sup>30</sup>

Dasar keterbukaan dari pertanyaan *Open Ended Problem* dapat diklasifikasikan ke dalam tiga tipe, yaitu : *Process in open* (proses terbuka) yaitu tipe

---

<sup>29</sup>Herman Suherman, dkk. *Strategi pembelajaran matematika kontemporer*, Bandung: Edisi Revisi, 2003. h. 124.

<sup>30</sup>Herman Suherman, dkk. *Strategi pembelajaran matematika kontemporer*. h. 124.

soal yang diberikan mempunyai banyak cara penyelesaian yang benar, *end products are open* (hasil akhir yang terbuka) yaitu tipe soal yang diberikan mempunyai jawaban yang banyak, *ways to developare open* (cara pengembangan lanjutannya terbuka) yaitu ketika siswa telah selesai menyelesaikan masalah awal mereka dapat menyelesaikan masalah baru dengan mengubah kondisi dari masalah yang pertama.

Contoh penerapan *Open Ended Problem* dalam kegiatan pembelajaran adalah kegiatan siswa diminta menyelesaikan atau menjawab problem yang disajikan dengan cara yang berbeda-beda dan bukan berorientasi pada jawaban akhir. Peserta didik dihadapkan dengan *Problem Open Ended* tujuan utamanya bukan untuk mendapatkan jawaban tetapi lebih menekankan pada cara bagaimana sampai pada suatu jawaban. Dengan demikian bukanlah hanya ada satu cara dalam mendapatkan jawaban, namun beberapa atau banyak. Sifat “keterbukaan” dari problem itu dikatakan hilang apabila guru hanya mengajukan satu alternatif cara dalam menjawab permasalahan.<sup>31</sup>

b. Aspek-aspek Pendekatan *Open Ended Problem(OEP)*

Perlu digaris bawahi bahwa kegiatan matematika dan kegiatan siswa disebut terbuka jika memenuhi ketiga aspek berikut:

1) Kegiatan peserta didik harus terbuka

Yang dimaksud dengan kegiatan peserta didik harus terbuka adalah kegiatan pembelajaran harus mengakomodasi kesempatan siswa untuk melakukan segala sesuatu secara bebas sesuai kehendak mereka.

---

<sup>31</sup>Husnul Khatama. *Meningkatkan Kreativitas Siswa Kelas VII SMP Negeri 24 Makassar dalam Pembelajaran Matematika melalui Pendekatan Open Ended Problem*. Skripsi.2006.h. 14.

2) Kegiatan matematika merupakan ragam berpikir

Kegiatan matematika adalah kegiatan yang di dalamnya terjadi proses pengabstraksian dari pengalaman nyata dalam kehidupan sehari-hari kedalam dunia matematika atau sebaliknya. Pada dasarnya kegiatan matematika akan mengundang proses manipulasi dan manifestasi dalam dunia matematika.

3) Kegiatan peserta didik dan kegiatan matematika merupakan satu kesatuan.<sup>32</sup>

Dalam pembelajaran matematika, guru diharapkan dapat mengangkat pemahaman peserta didik bagaimana memecahkan permasalahan dan perluasan serta pendalaman dalam berpikir matematika sesuai dengan kemampuan individu. Meskipun pada umumnya guru akan mempersiapkan dan melaksanakan pembelajaran sesuai dengan pengalaman dan pertimbangan masing-masing.

c. Menyusun rencana pembelajaran pendekatan *Open Ended Problem (OEP)*

Sawada (Shimada dan Becker) menyarankan langkah-langkah dalam menyusun rencana pembelajaran dengan pendekatan *Open Ended Problem*. Dalam pendekatan *Open Ended Problem*, guru memberikan keadaan suatu masalah yang mana penyelesaian atau jawabannya tidak hanya satu cara. Langkah-langkah ini sekaligus merupakan kriteria evaluasi implementasi proses belajar mengajar dengan pendekatan ini. Adapun langkah-langkah tersebut adalah:

1) Menyusun daftar respons yang diharapkan dari peserta didik.

Peserta didik diharapkan merespons masalah yang diberikan dengan berbagai cara. Namun, mengingat kemampuan siswa dalam mengemukakan gagasan dan

---

<sup>32</sup> Nimra. *Peningkatan Kreativitas Belajar Matematika Siswa Kelas XI IPS SMA Yayasan Masjid Khadijah Makassar melalui Pendekatan Open-Ended Problem*. Skripsi, 2006, h. 26.

pikirannya masih terbatas, maka guru perlu menuliskan daftar antisipasi respons peserta didik terhadap masalah. Hal ini diperlukan sebagai upaya mengarahkan dan membantu siswa memecahkan masalah sesuai dengan cara dan kemampuannya.

2) Menetapkan tujuan yang hendak dicapai

Guru harus benar-benar memahami peran masalah yang akan diberikan kepada peserta didik dalam keseluruhan pembelajaran. Apakah masalah yang akan diberikan kepada peserta didik diperlakukan sebagai pengenalan konsep baru atau sebagai rangkuman dari kegiatan belajar peserta didik. Berdasarkan beberapa hasil penelitian masalah *Open Ended* efektif digunakan untuk pengenalan konsep baru atau dalam merangkum kegiatan belajar.

3) Bila perlu menggunakan alat-alat bantu atau media untuk membantu kelancaran metode penyampaian soal.

4) Mengemas soal dalam bentuk semenarik mungkin mengingat pemecahan masalah *Open Ended* memerlukan waktu untuk berpikir, maka konteks permasalahan yang disampaikan harus dikenal baik oleh peserta didik dan harus menarik perhatian serta membangkitkan semangat intelektual.

5) Mengalokasikan waktu secukupnya.

Guru harus memperhitungkan waktu yang dibutuhkan peserta didik untuk memahami masalah, mendiskusikan kemungkinan pemecahannya, dan merangkum apa yang telah dipelajari. Oleh karena itu guru dapat membagi waktu dalam dua periode. Periode pertama, peserta didik bekerja secara individual atau kelompok dalam memecahkan masalah dan membuat rangkuman dari hasil pemecahan

masalah. Periode kedua, digunakan untuk diskusi kelas mengenai strategi dan pemecahan serta penyimpulan dari guru.

d. Keunggulan dan kelemahan *Open Ended Problem (OEP)*

Dalam pendekatan *Open Ended Problem* guru memberikan permasalahan kepada peserta didik yang solusi atau jawabannya tidak perlu ditentukan hanya satu jalan/cara. Guru harus memanfaatkan keberagaman cara atau prosedur untuk menyelesaikan masalah itu untuk memberi pengalaman kepada peserta didik dalam menemukan sesuatu yang baru berdasarkan pengetahuan, keterampilan, dan cara berfikir matematika yang telah diperoleh sebelumnya

Keunggulan dari pendekatan *Open Ended Problem* antara lain:

- 1) Peserta didik berpartisipasi lebih aktif dalam pembelajaran dan sering mengekspresikan ide.
- 2) Peserta didik memiliki kesempatan lebih banyak dalam memanfaatkan pengetahuan dan keterampilan matematika secara komprehensif.
- 3) Peserta didik dengan kemampuan matematika rendah dapat merespons permasalahan dengan cara mereka sendiri.
- 4) Peserta didik secara instrinsik termotivasi untuk memberikan bukti atau penjelasan.
- 5) Peserta didik memiliki pengalaman yang banyak untuk menemukan sesuatu dalam menjawab permasalahan.

Disamping keunggulan yang dapat diperoleh dari pendekatan *Open Ended Problem* terdapat beberapa kelemahan, diantaranya :



- 1) Membuat dan menyiapkan masalah matematika yang bermakna bagi peserta didik bukanlah pekerjaan mudah.
- 2) Mengemukakan masalah yang langsung dapat dipahami peserta didik sangat sulit sehingga siswa mengalami kesulitan dalam merespon permasalahan yang diberikan.
- 3) Peserta didik dengan kemampuan tinggi bisa merasa ragu atau mencemaskan jawaban mereka.
- 4) Mungkin ada sebagian peserta didik yang merasa bahwa kegiatan belajar mereka tidak menyenangkan karena kesulitan yang mereka hadapi.

Dalam pembelajaran matematika dengan pendekatan *Open Ended Problem*, guru harus menyajikan masalah kepada peserta didik yang cara penyelesaiannya tidak hanya satu, akan tetapi harus beragam cara penyelesaian yang dapat dilakukan oleh peserta didik. Guru harus dapat memanfaatkan keberagaman cara untuk menyelesaikan masalah itu. Hal ini dimaksud untuk memberi pengalaman kepada peserta didik dalam menemukan sesuatu yang baru berdasarkan pengetahuan, dan keterampilan yang dimiliki oleh peserta didik.<sup>33</sup>

### **3. Hasil Belajar Matematika**

#### **a. Hasil Belajar**

Kata *hasil* dalam Kamus Besar Bahasa Indonesia diartikan sebagai sesuatu yang diadakan oleh usaha, secara etimologis belajar memiliki arti “berusaha

---

<sup>33</sup> Tri Wahyuni, dkk, *Matematika Konsep dan Terapannya*. Jakarta: Ganeca exact. 2008.

memperoleh kepandaian atau ilmu”.<sup>34</sup> Definisi ini memiliki pengertian bahwa belajar adalah sebuah kegiatan untuk mencapai kepandaian atau ilmu. Di sini, usaha untuk mencapai kepandaian atau ilmu merupakan usaha manusia untuk memenuhi kebutuhannya mendapatkan ilmu atau kepandaian yang belum dimiliki sebelumnya. Sehingga dengan belajar itu manusia menjadi tahu, memahami, mengerti, dapat melaksanakan dan memiliki tentang sesuatu.

Hasil belajar adalah kemampuan yang diperoleh anak setelah melalui kegiatan belajar. Kegiatan belajar yang terprogram dan terkontrol yang disebut kegiatan pembelajaran atau kegiatan instruksional, tujuan belajar telah ditetapkan lebih dahulu oleh guru. Anak yang berhasil dalam belajar adalah yang berhasil mencapai tujuan- tujuan pembelajaran atau tujuan- tujuan instruksional.<sup>35</sup>

Syaiful Bahri Djamarah dan Aswan Zain, belajar dikatakan berhasil, apabila: Daya serap terhadap bahan pelajaran yang diajarkan mencapai prestasi tinggi, baik secara individual maupun kelompok. Perilaku yang digariskan dalam tujuan pelajaran telah dicapai oleh siswa, baik secara individu maupun kelompok.<sup>36</sup>

Belajar mengandung pengertian terjadinya perubahan dari persepsi dan perilaku, termasuk juga perbaikan perilaku, misalnya pemuasan kebutuhan masyarakat dan pribadi secara lebih lengkap.<sup>37</sup> Sumadi Suryaba, belajar adalah

---

<sup>34</sup> Tim Redaksi Kamus Bahasa Indonesia, *Kamus Besar Bahasa Indonesia* (Cet. XVI; Jakarta: Pusat Bahasa Departemen Pendidikan Nasional, 2008), h. 927.

<sup>35</sup> Mulyono Abdurrahman, *Pendidikan Bagi Anak Kesulitan Belajar* (Cet. II, Jakarta : Renika Cipta, 2003), h. 38.

<sup>36</sup> Syaiful Bahri Djamarah dan Aswan Zain, *Strategi Belajar Mengajar* (Jakarta: Rineka Cipta, 2002), h. 120.

<sup>37</sup> Oemar Malik, *Psikologi Belajar dan Mengajar* (Cet IV, Jakarta : Algesindo, 2004), h. 45.

perubahan perilaku yang terjadi sebagai buah dari kegiatan belajar yang diperoleh oleh peserta didik melalui proses pembelajaran di kelas maupun di luar kelas.<sup>38</sup>

Belajar merupakan suatu proses dari seorang individu yang berupaya mencapai tujuan belajar atau biasa disebut hasil belajar, yaitu suatu bentuk perubahan perilaku yang relatif menetap.<sup>39</sup> Abdurrahman mengemukakan bahwa hasil belajar adalah prestasi aktual yang ditampilkan oleh anak, hasil belajar dipengaruhi oleh besarnya usaha (perbuatan yang terarah pada penyelesaian tugas-tugas belajar) yang dilakukan oleh anak.<sup>40</sup>

Howard Kingsley membagi tiga macam hasil belajar yakni :

- (1) Keterampilan dan kebiasaan. (2) Pengetahuan dan pengertian. (3) Sikap dan cita-cita.<sup>41</sup>

Berbagai definisi yang dipaparkan di atas penulis dapat menyimpulkan bahwa hasil belajar adalah tingkat keberhasilan dalam menguasai bahan pelajaran setelah memperoleh pengalaman dalam kurung waktu tertentu yang akan diperlihatkan melalui skor yang diperoleh dalam tes hasil belajar.

#### b. Matematika.

Istilah *mathematics* (Inggris), *mathematic* (Jerman), *mathematique* (Perancis), *matematico* (Italia), *matematicheskii* (Rusia), atau *mathematic/wiskunde* (Belanda) berasal dari perkataan latin *mathematica*, yang mulanya diambil dari perkataan

<sup>38</sup>Sumadi Suryabarata, *Psikologi Pendidikan* (Cet. XII, Jakarta : Raja Grafindo, 2004), h. 231.

<sup>39</sup> Mulyono Abdurrahman, *Pendidikan Bagi Anak Kesulitan Belajar* (Cet. II; Jakarta: Renika Cipta, 2003), h. 28.

<sup>40</sup> Abdurrahman, *Pendidikan Bagi Anak Berkesulitan Belajar* (Cet. II; Jakarta: Depdikbud, 1996), h. 10.

<sup>41</sup> Nana Sudjana, *Dasar-dasar Proses Belajar Mengajar* (Bandung: Sinar Baru Algesindo, 2000), h. 49.

Yunani, *mathematike*, yang berarti “*relating to learning*”. Perkataan itu mempunyai akar kata *mathema* yang berarti pengetahuan atau ilmu (*knowledge, science*). Perkataan *mathematike* berhubungan sangat erat dengan sebuah kata lainnya yang serupa, yaitu *mathanein* yang mengandung arti belajar (berpikir).<sup>42</sup>

Hariwijaya, matematika adalah suatu ilmu dasar yang mendasari ilmu pengetahuan yang lain, selain itu juga sebagai penelaah struktur abstrak yang didefinisikan secara aksioma dengan menggunakan logika simbolik dan notasi. Ensiklopedia bebas, kata matematika berasal dari kata *mathema* dalam bahasa Yunani yang diartikan sebagai “sains, ilmu pengetahuan, atau belajar” juga *mathematikos* yang diartikan sebagai suku belajar. Jadi dapat disimpulkan bahwa matematika adalah suatu studi tentang struktur, ruang, dan perubahan.<sup>43</sup>

Johnson dan Rising dalam Erman Suherman mengemukakan bahwa “Matematika adalah pola berpikir, pola mengorganisasikan, pembuktian yang logik, matematika itu merupakan bahasa yang menggunakan istilah yang didefinisikan dengan cermat, jelas dan akurat, representasinya dengan simbol dan padat, lebih berupa bahasa simbol mengenai ide daripada mengenai bunyi”.<sup>44</sup>

James berpendapat bahwa matematika adalah ilmu tentang logika mengenai bentuk, susunan, besaran, dan konsep-konsep yang berhubungan satu dengan yang

---

<sup>42</sup> Sitti Hasmiah Mustamin, *Psikologi Pembelajaran Matematika* (Cet. I; Makassar : Alauddin University Press, 2013), h. 2.

<sup>43</sup> Hariwijaya. *Meningkatkan Kecerdasan Matematika* (Yogyakarta: Tugu, 2009), h. 29.

<sup>44</sup> Erman Suherman, *Strategi Pembelajaran Matematika Kontemporer*. Bandung: JIC, 2003. h. 17.

lainnya dengan jumlah yang banyak yang terbagi dalam tiga bidang, yaitu aljabar, analisis, dan geometri.<sup>45</sup>

#### c. Hasil Belajar Matematika

Setelah penulis memaparkan definisi hasil belajar dan matematika maka dapat disimpulkan bahwa hasil belajar matematika adalah ukuran kemampuan siswa untuk memperoleh ilmu pengetahuan tentang perhitungan yang biasanya bersifat abstrak yang diperoleh berdasarkan usaha yang telah dilakukan yang biasanya diwujudkan dalam bentuk angka melalui penerapan.

#### d. Fakto-faktor yang mempengaruhi hasil belajar

Faktor-faktor yang mempengaruhi hasil belajar terdiri dari dua faktor yaitu faktor yang dapat mendukung tercapainya hasil belajar yang baik dan faktor yang dapat menghambat hasil belajar tersebut.

##### 1. Faktor Pendukung

##### a) Kemampuan

- 1) Kemampuan mempelajari materi pelajaran.
- 2) Kemampuan memilih cara belajar yang baik.
- 3) Kemampuan mengorelasikan pelajaran
- 4) Kemampuan menguasai pelajaran secara mendalam.

##### b) Motivasi dan minat

Keaktifan peserta didik dalam proses pembelajaran dilatarbelakangi oleh adanya motivasi yang merupakan faktor psikis yang bersifat non intelektual.

---

<sup>45</sup>Sitti Hasmiah Mustamin, *Psikologi Pembelajaran Matematika* (Makassar: Alauddin University Press, 2013), h. 3.

Peranannya yang khas dalam hal penumbuhan gairah, merasa senang dan bersemangat untuk belajar, peserta didik yang memiliki motivasi kuat akan mempunyai banyak energi untuk melakukan kegiatan belajar. Jadi, keaktifan belajar peserta didik sangat dipengaruhi oleh minat dan motivasi peserta didik untuk belajar.

c) Bakat

Bakat adalah salah-satu kemampuan manusia untuk melakukan sesuatu kegiatan dan sudah ada sejak manusia itu ada.<sup>46</sup> Bakat adalah salah satu unsur pembawaan seseorang yang berbentuk temperamen kejiwaan dan berkembang apabila memperoleh kemungkinan-kemungkinan untuk berkembang. Kemungkinan-kemungkinan yang dimaksud adalah faktor ajar atau lingkungan dimana bakat itu dikembangkan.

d) Aktifitas

Aktifitas dan ketekunan sangat membantu hasil belajar dalam usaha pencapaian hasil belajar yang memuaskan. Seseorang kurang didukung dengan bakat terhadap suatu pelajaran, akan tetapi dengan adanya aktifitas dan ketekunan yang merupakan suatu cara yang lebih, memberikan kemampuan dalam memperoleh kesuksesan belajar.

Maria Montessori yang dikemukakan oleh Sardiman menyatakan bahwa anak-anak itu memiliki tenaga untuk berkembang sendiri, pendidik hanya berperan sebagai pembimbing dan mengamati bagaimana perkembangan anak didiknya.<sup>47</sup>

---

<sup>46</sup> Sardiman, *Interaksi dan Motivasi Belajar Mengajar* (Cet. X; Jakarta: Rajawali pers, 2003), h. 46.

<sup>47</sup> Sardiman, *Interaksi dan Motivasi Belajar Mengajar*, h. 96.

e) Lingkungan

Lingkungan dalam hal ini mencakup lingkungan keluarga, sekolah dan masyarakat. Ketiga lingkungan tersebut sangat berpengaruh terhadap hasil belajar, dimana dalam lingkungan keluarga yang berfungsi sebagai pengajar sekaligus pendidik adalah orangtua/wali. Dalam lingkungan sekolah sebagai pengajar adalah guru. Sedangkan yang menjadi pengajar dalam lingkungan masyarakat adalah aparat pemerintah atau tokoh masyarakat.

2. Faktor Penghambat

Timbulnya berbagai cara yang dapat ditempuh dalam belajar. Usaha pencapaian hasil belajar itu, tidak terlepas dari banyaknya suatu hambatan. Hambatan-hambatan dapat muncul dalam berbagai hal.

Thamrin Nasution dan Nurhalijah Nasution mengatakan bahwa hal-hal yang sangat berpengaruh terhadap hasil belajar matematika adalah:

- a) Adanya perasaan gelisah
- b) Takut untuk memulai
- c) Tidak memiliki ketabahan dan keuletan
- d) Tidak memiliki kepercayaan yang teguh akan kemampuan diri sendiri.<sup>48</sup>

Ada banyak hal yang menentukan dan mempengaruhi tinggi rendahnya hasil belajar peserta didik yaitu:

---

<sup>48</sup> Thamrin, Nurhalijah Nasution, *Peran Orang tua Dalam Meningkatkan Hasil belajar Anak* (Jakarta: Gunung Mulia, 1985), h. 57.

- 1) Keadaan fisik dan psikis peserta didik yang ditunjukkan oleh IQ (kecerdasan intelektual), EQ (kecerdasan emosi), kesehatan, motivasi, ketekunan, ketelitian, keuletan dan minat.
- 2) Guru yang mengajar dan yang membimbing peserta didik seperti latar belakang penguasaan ilmu, kemampuan mengajar, perlakuan guru terhadap peserta didik.
- 3) Sarana pendidikan yaitu ruang tempat belajar, alat-alat belajar, media yang digunakan guru dan buku sumber belajar.<sup>49</sup>

#### **E. Kajian Penelitian yang Relevan**

Hasil penelitian yang relevan sebagai bahan penguat pada penelitian ini adalah:

1. Penelitian yang dilakukan Elih Sholihat yang berjudul “ pendekatan *Open Ended* terhadap kemampuan berpikir kreatif siswa dalam belajar matematika” yang dilakukan pada tahun 2009 di MTsN Model Makassar pada materi segi empat. Hasil penelitian menunjukkan bahwa pendekatan *Open Ended* dapat meningkatkan kemampuan berpikir kreatif siswa, hal ini dapat dilihat dari perbedaan nilai rata-rata kelas kontrol dengan nilai rata-rata kelas eksperimen, dimana nilai rata-rata kelas kontrol sebesar 52,2 sedangkan nilai rata-rata kelas eksperimen 69,83.

2. Nimra. 2006. Peningkatan Berpikir Kritis Matematika Siswa Kelas XI IPS SMA Yayasan Masjid Khadijah Makassar melalui Pendekatan *Open-Ended Problem*. Skripsi. Fakultas Matematika dan Ilmu Pengerahuan Alam, Universitas Negeri

---

<sup>49</sup>Suharsimi Arikunto dan Cepi Safruddin Abdul Jafar, *Evaluasi Program Pendidikan; Pedoman Teoritis Praktis bagi Praktisi Pendidikan* (Cet. II; Jakarta: PT. Bumi Aksara, 2007), h. 1 .



Makassar. Hasil penelitian menunjukkan bahwa pada Siklus I dan Siklus II terjadi peningkatan kreativitas belajar matematika siswa dalam proses belajar mengajar selain itu terjadinya peningkatan berupa: (1) Skor rata-rata kreativitas belajar matematika siswa dari Siklus I sebesar 105,72 yang jika dikategorikan tingkat kreativitasnya tergolong “rendah”, dan Siklus II sebesar 145,35 yang jika dikategorikan tingkat kreativitasnya tergolong “sedang”, (2) Skor rata-rata hasil belajar dari Siklus I sebesar 36,18 dan pada Siklus II mempunyai rata-rata 54,45.

3. Husnul Khatama, 2008. Peningkatan Berpikir Kritis Siswa Kelas VII SMP Negeri 24 Makassar dalam Pembelajaran Matematika melalui Pendekatan Open Ended Problem. Skripsi. Fakultas Matematika dan Ilmu Pengetahuan Alam Universitas Negeri Makassar. Penelitian ini adalah penelitian tindakan kelas (Classroom Action Research) yang bertujuan untuk meningkatkan kreativitas siswa dalam pembelajaran matematika melalui pendekatan *Open Ended Problem* pada siswa Kelas VII SMP Negeri 24 Makassar. Subjek penelitian ini adalah siswa Kelas VII<sub>1</sub> SMP Negeri 24 Makassar pada Semester Genap 2005/2006, dengan Jumlah 40 orang, 16 laki-laki dan 24 perempuan. Siklus I dilaksanakan selama 4 kali pertemuan dan Siklus II dilaksanakan 3 kali pertemuan. Hasil penelitian menunjukkan bahwa (a) terjadi peningkatan untuk setiap indikator yang diamati yaitu: *Fleksibilitas*, *originalitas*, *Elaboration*, dan *Fluency* (b) skor rata-rata kreativitas siswa pada Siklus I sebesar 31,17 dari skor ideal 89,59 dengan standar deviasi 4,34 dan berada pada kategori rendah dan pada Siklus II diperoleh skor rata-rata sebesar 46,70 dari skor ideal 90,43 dengan standar deviasi 5,56 berada pada kategori sedang. (c) nilai rata-

rata hasil belajar siswa pada Siklus I sebesar 6,15 dari skor ideal yaitu 10 dengan standar deviasi 0,88 dan pada Siklus II diperoleh nilai rata-rata sebesar 6,57 dari skor ideal 10 dengan standar deviasi 0,98. Dari hasil penelitian ini dapat disimpulkan bahwa dengan diterapkannya pendekatan *open ended problem* maka kreativitas belajar matematika siswa Kelas VII<sub>1</sub> SMP Negeri 24 Makassar dapat meningkat.

#### **F. Kerangka Pikir**

Belajar merupakan perubahan tingkah laku manusia karena pengalaman. Dalam pembelajaran matematika menurut keaktifan peserta didik dan guru sebagai fasilitator untuk membantu peserta didik dalam pembentukan pengetahuan dan penalaran. Guru merupakan faktor intern yang mempengaruhi siswa dalam belajar. Guru dapat memilih model pembelajaran yang sesuai dengan materi yang akan disampaikan.

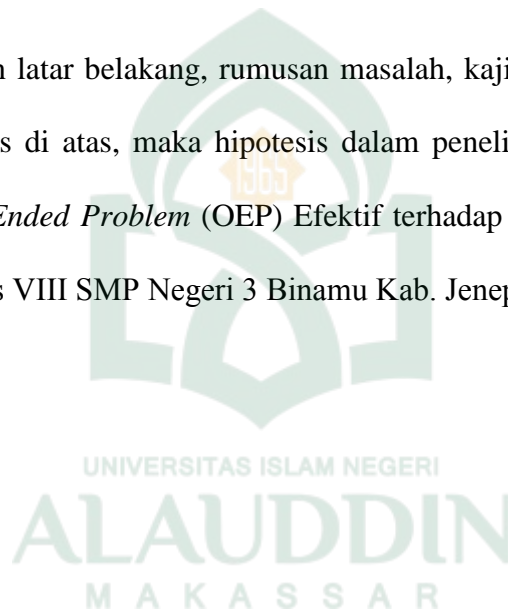
*Open Ended Problem* (OEP) merupakan salah satu model pembelajaran yang ada dalam pembelajaran aktif dan memiliki unsur-unsur pembelajaran inovatif yang berbasis masalah. *Open ended problem* (OEP) adalah model pembelajaran yang membantu bagaimana guru menerapkan metode, strategi dan tehnik pembelajaran berbasis masalah untuk meningkatkan hasil belajar peseta didik dalam pemecahan masalah matematika.

Penulis ingin mengkaji apakah dengan penerapan pendekatan *Open Ended Problem* (OEP) ini akan efektif terhadap hasil belajar yang baik dan dapat meningkat.

### **G. Hipotesis Penelitian**

Hipotesis penelitian adalah jawaban sementara terhadap masalah penelitian, yang sebenarnya masih harus diuji secara empiris. Hipotesis merupakan suatu pernyataan yang penting kedudukannya dalam penelitian. Oleh karena itu, penelitian dituntut kemampuannya untuk merumuskan hipotesis ini dengan jelas. Sebagai dasar landasan dalam pelaksanaan penelitian, maka penulis menggunakan hipotesis sebagai berikut.

Berdasarkan latar belakang, rumusan masalah, kajian teori dan merujuk dari pengertian hipotesis di atas, maka hipotesis dalam penelitian ini adalah Penerapan Pendekatan *Open Ended Problem* (OEP) Efektif terhadap Hasil Belajar Matematika Peserta Didik Kelas VIII SMP Negeri 3 Binamu Kab. Jenepono”.



## BAB III

### METODE PENELITIAN

#### A. Pendekatan, Jenis dan Desain Penelitian

##### 1. Pendekatan

Penelitian ini menerapkan pendekatan penelitian kuantitatif. Metode penelitian kuantitatif dapat diartikan sebagai metode penelitian yang berlandaskan pada filsafat positivisme digunakan untuk meneliti pada populasi atau sampel tertentu, pengumpulan data menggunakan instrumen penelitian, analisis data bersifat kuantitatif/statistik dengan tujuan untuk menguji hipotesis yang telah ditetapkan.<sup>50</sup>

##### 2. Jenis Penelitian

Penelitian ini merupakan penelitian eksperimen dengan jenis penelitian *Quasi Eksperimental Design* yang dibagi menjadi dua kelompok eksperimen, yaitu kelompok pertama adalah kelompok perlakuan yang menggunakan pendekatan *Open Ended Problem* dan kelompok kedua adalah kelompok kontrol yang tidak dikenai perlakuan.

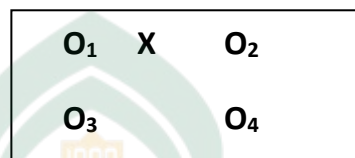
##### 3. Desain Penelitian

Desain penelitian adalah *Non-equivalent Control Group Design*. Design ini hampir sama dengan *Pretest-Posttest control Group Design*, hanya pada desain ini kelompok eksperimen maupun kelompok kontrol tidak dipilih secara random. Dalam desain ini terdapat dua kelompok, kemudian diberi pretest untuk mengetahui

---

<sup>50</sup>Sugiyono, *Metode Penelitian Pendidikan* (Cet 20;Bandung :Alfabeta, 2014), h. 14

keadaan awal sehingga diperoleh perbedaan antara kelompok eksperimen dan kelompok kontrol. Kelompok eksperimen adalah kelompok yang diajar dengan strategi pembelajaran pendekatan *open ended problem* dan kelompok kontrol adalah kelompok yang tidak dikenai perlakuan. Hasil pretest yang baik bila nilai kelompok eksperimen tidak berbeda secara signifikan. Pengaruh perlakuan adalah  $(O_2 - O_1) - (O_4 - O_3)$ .<sup>51</sup>



Gambar 3.1: *Pretest-Posttest Control Group Design*

Keterangan :

$X$  = perlakuan

$O_1$  = nilai kelompok eksperimen sebelum penerapan pendekatan *Open Ended Problem* (nilai pretest kelompok eksperimen).

$O_2$  = nilai kelompok eksperimen setelah penerapan *Open Ended Problem* (nilai posttest kelompok eksperimen)

$O_3$  = nilai kelompok Kontrol sebelum penerapan strategi pembelajaran langsung (nilai pretest kelompok Kontrol)

$O_4$  = nilai kelompok Kontrol setelah penerapan strategi pembelajaran langsung (nilai posttest kelompok Kontrol)<sup>52</sup>

<sup>51</sup> Sugiyono, Metode Penelitian Pendidikan, (Edisi VI ; Bandung: Alfabeta, 2008) h.112-113.

<sup>52</sup> Sugiyono, Metode Penelitian Administrasi (Edisi XII; Bandung: Alfabeta, 2005) h. 90.

## **B. Lokasi Penelitian**

Penelitian dilaksanakan di sekolah yaitu SMP Negeri 3 Binamu Kab. Jeneponto yaitu dengan subjek penelitian yaitu kelas VIII.

## **C. Populasi dan Sampel Penelitian**

### 1. Populasi penelitian

Secara teknis, populasi menurut statistikawan tidak hanya mencakup individu atau objek dalam suatu kelompok tertentu, malahan mencakup hasil-hasil pengukuran yang diperoleh dari peubah (*variable*) tertentu. Populasi dapat didefinisikan sebagai keseluruhan aspek tertentu dari ciri, fenomena, atau konsep yang menjadi pusat perhatian.<sup>53</sup> Iqbal Hasan, populasi (*universe*) adalah totalitas dari semua objek atau individu yang memiliki karakteristik tertentu, jelas dan lengkap yang akan diteliti (bahan penelitian).<sup>54</sup>

Populasi dalam penelitian ini adalah seluruh siswa kelas VIII SMP Negeri 3 Binamu Kab. Jeneponto. yang berjumlah 93 siswa yang terdiri atas 4 kelas dengan penyebaran yang homogen (tidak ada pengklasifikasian antara siswa yang memiliki kecerdasan tinggi dengan siswa yang memiliki kecerdasan rendah. Hal ini dapat dilihat dari kemampuan rata-rata hasil belajar pada semester sebelumnya.

---

<sup>53</sup>Muhammad Arif Tiro, *Dasar-dasar Statistika* (Cet. VII; Makassar: State University of Makassar Press, 2008), h. 3.

<sup>54</sup>Iqbal Hasan. *Pokok-pokok Materi Statistika 2 (Statistika Inferensif)* (Cet. V; Jakarta: PT. Bumi Aksara, 2008), h. 83.

**Tabel 3.1: Populasi Peserta Didik Kelas VIII SMPN 3 Binamu**

No.	Kelas	Jumlah Siswa
1	VIII <sub>1</sub>	23
2	VIII <sub>2</sub>	23
3	VIII <sub>3</sub>	23
4	VIII <sub>4</sub>	24
<b>Jumlah</b>		<b>93</b>

**Sumber: Data Tata Usaha SMP Neg. 3 Binamu 2015/2016**

## 2. Sampel penelitian

Sampel adalah sejumlah anggota yang dipilih/diambil dari suatu populasi.<sup>55</sup> Besarnya sampel yang diperlukan bervariasi menurut tujuan pengambilannya dan tingkat kehomogenan populasi.<sup>56</sup>

Sampel penelitian adalah sebagian atau wakil dari populasi yang akan diteliti. Jika hanya meneliti sebagian dari populasi maka penelitian disebut sampel penelitian. Sehingga yang menjadi sampel dalam penelitian ini adalah siswa kelas VIII<sub>1</sub> dengan jumlah siswa 23 orang terpilih sebagai kelas eksperimen sedangkan kelas VIII<sub>2</sub> dengan jumlah 23 orang sebagai kelas kontrol, selain itu berdasarkan informasi yang diperoleh dari guru pelajaran matematika kelas VIII bahwa kedua kelas tersebut memiliki kemampuan yang relatif sama dilihat dari nilai dan antusias dalam mengikuti pelajaran.

<sup>55</sup> Muhammad Arif Tiro, *Dasar-dasar Statistika*, h. 3.

<sup>56</sup> Muhammad Arif Tiro, *Dasar-dasar Statistika*, h. 3.

#### **D. Variabel dan definisi Operasional Variabel**

##### 1. Variabel Penelitian

Dalam penelitian ini terdapat dua variabel yaitu: Variabel bebas dalam penelitian ini yaitu penerapan pendekatan *Open Ended Problem* (OEP) sedangkan variabel terikat dalam penelitian ini yaitu hasil belajar matematika.

##### 2. Definisi operasional variabel

Pengertian operasional variabel dimaksudkan untuk memberikan gambaran yang jelas tentang variabel-variabel yang diperhatikan. Pengertian operasional variabel penelitian ini diuraikan sebagai berikut:

###### a) Pendekatan *Open Ended Problem* (OEP)( Variabel X)

Pembelajaran yang inovatif saat ini adalah pembelajaran yang mampu menciptakan lingkungan belajar-mengajar lebih aktif, kondusif, dan kontekstual. Salah satu pendekatan dalam pembelajaran matematika adalah *Open Ended Problem*. *Problem Open Ended* disebut juga problem terbuka atau problem tak lengkap adalah problem yang diformulasikan memiliki multi jawaban yang benar. Contoh penerapan *open ended* dalam kegiatan pembelajaran adalah kegiatan siswa diminta menyelesaikan atau menjawab problem yang disajikan dengan cara yang berbeda-beda dan bukan berorientasi pada jawaban akhir. Siswa dihadapkan dengan *Problem Open Ended* tujuan utamanya bukan untuk mendapatkan jawaban tetapi lebih menekankan pada cara bagaimana sampai pada suatu jawaban. Dengan demikian bukanlah hanya ada satu cara dalam mendapatkan jawaban, namun beberapa atau



banyak. Sifat “keterbukaan” dari problem itu dikatakan hilang apabila guru hanya mengajukan satu alternatif cara dalam menjawab permasalahan.<sup>57</sup>

b) Hasil Belajar Matematika (Variabel Y)

Hasil belajar adalah kemampuan yang diperoleh anak setelah melalui kegiatan belajar. Belajar itu sendiri merupakan suatu proses dari seseorang yang berusaha untuk memperoleh suatu bentuk perubahan perilaku yang relatif menetap. Kegiatan belajar yang terprogram dan terkontrol yang disebut kegiatan pembelajarann atau kegiatan instruksional, tujuan belajar telah ditetapkan lebih dahulu oleh guru. Anak yang berhasil dalam belajar adalah yang berhasil mencapai tujuan-tujuan pembelajaran atau tujuan- tujuan instruksional.<sup>58</sup> Maksud dari penelitian ini adalah memperoleh hasil belajar siswa dengan menggunakan pendekatan Open Ended Problem (OEP) pada mata pelajaran matematika kelas VIII SMP Negeri 3 Binamu Kab. Jeneponto.

**E. Tehnik Pengumpulan Data**

1. Tahap Persiapan.

Tahap ini peneliti terlebih dahulu melengkapi hal-hal yang dibutuhkan di lapangan yaitu :

- a) Menyusun program pengajaran sesuai dengan kurikulum.
- b) Menyusun instrumen yang disesuaikan dengan materi.

b.

---

<sup>57</sup> Husnul Khatama, *Meningkatkan Kreativitas Siswa Kelas VII SMP Negeri 24 Makassar dalam Pembelajaran Matematika melalui Pendekatan Open Ended Problem*. h. 14.

<sup>58</sup> Mulyono Abdurrahman, *Pendidikan Bagi Anak Kesulitan Belajar* (Cet. II, Jakarta : Renika Cipta, 2003), h. 38.

## 2. Tahap Pelaksanaan.

Peneliti mengumpulkan data dengan langkah-langkah sebagai berikut :

- a) Melakukan observasi untuk melihat proses kegiatan belajar mengajar di sekolah untuk mengetahui keadaan belajar siswa.
- b) Memberikan tes awal (*pre-test*) sebelum penerapan pendekatan Open Ended Problem (OEP).
- c) Memberikan perlakuan (*treatment*) pembelajaran matematika dengan menerapkan pendekatan Open Ended Problem (OEP).
- d) Data mengenai perubahan sikap siswa, dikumpulkan melalui pengamatan pada saat kegiatan pembelajaran.
- e) Melakukan kegiatan akhir yaitu memberikan tes akhir untuk mengetahui hasil belajar siswa setelah penerapan pendekatan *Open Ended Problem (OEP)*.

## 3. Tahap Analisis Data

Setelah data tersebut terkumpul maka langkah selanjutnya yaitu mengolah data tersebut untuk mengetahui hasil dari penelitian.

## 4. Tahap Pembuatan Kesimpulan

Setelah tahap analisis data maka tahap selanjutnya yaitu pembuatan kesimpulan tentang hasil penelitian.

## F. Instrumen Penelitian

Instrumen pengumpulan data adalah alat bantu yang dipilih dan digunakan oleh peneliti dalam kegiatannya mengumpulkan data agar kegiatan pengumpulan menjadi sistematis dan dipermudah olehnya.<sup>59</sup>

### 1. Tes

Instrumen yang digunakan dalam penelitian ini adalah tes penilaian hasil belajar.

Bentuk tes yang digunakan adalah soal essay . Cara pemberian skor adalah:

$$Skor = \frac{\text{Jumlah point benar}}{\text{total skor}} \times 100$$

### 2. Observasi

Teknik pengumpulan data dengan observasi digunakan apabila penelitian berkenaan dengan perilaku manusia, proses kerja, gejala-gejala alam dan bila responden yang diamati tidak terlalu besar.<sup>60</sup>

## G. Validitas dan reliabilitas Penelitian

### 1. Uji Validitas Instrumen

Validitas adalah kemampuan peserta didik untuk mengukur materi yang ingin diukur.

Pengujian validitas instrument penelitian dengan menggunakan rumus korelasi *product moment* dengan persamaan sebagai berikut:

$$r_{xy} = \frac{n \sum XY - \sum X \sum Y}{\sqrt{(n \sum X^2 - (\sum X)^2)(n \sum Y^2 - (\sum Y)^2)}}$$

<sup>59</sup>Sutrisno Hadi, *Metodologi Research* (Cet. XVI; Yogyakarta: Fakultas Psikologi Universitas Gajah Mada, 1984 ), h. 70.

<sup>60</sup>Sugiyono, *Metode penelitian Pendidikan*, (edisi VI ; Bandung: Alfabeta, 2008) h. 203.

Keterangan:

X = skor tertinggi butir soal

Y = skor total

$r_{xy}$  = koefisien korelasi antara skor butir dengan skor total

n = banyaknya siswa yang mengikuti tes.<sup>61</sup>

Kriteria Pengujian:

Jika nilai  $r_{xy} \geq r_{tabel}$  maka soal ke- I dinyatakan valid. begitupun sebaliknya jika  $r_{xy} \leq r_{tabel}$  maka soal ke- I dinyatakan tidak valid.

## 2. Uji Reliabilitas Instrumen

Pengujian realibilitas instrument penelitian dilakukan dengan menggunakan persamaan KR-20 dengan rumus sebagai berikut :

$$r_{11} = \left( \frac{n}{n-1} \right) x \left( \frac{s_{t^2} - \sum pq}{s_{t^2}} \right)$$

Dimana :  $r_{11}$  = realibitas tes secara keseluruhan

p = proporsi peserta tes menjawab benar                      n = banyaknya item

q = proporsi peserta tes menjawab salah (q=1 - p)               $s_{t^2}$  = standar deviasi tes.<sup>62</sup>

---

<sup>61</sup>Anas Sudijono, Pengantar Statistik Pendidikan, (Edisi I; Jakarta: Rajawali Pers, 2012) h. 206.

$\sum pq$  = jumlah hasil perkalian antara p dan q

## H. Teknik analisis data

Data yang terkumpul dianalisis dengan menggunakan analisis kuantitatif. Data tentang hasil belajar dalam penelitian ini dianalisis dengan menggunakan dua macam teknik statistik, yaitu statistik deskriptif dan statistik inferensial. Hasil analisis deskriptif tersebut ditampilkan dalam bentuk nilai rata-rata dan persentase nilai rata-rata.

### 1. Analisis statistik deskriptif

Analisis statistik deskriptif yang digunakan untuk mendeskripsikan karakteristik responden penelitian dari masing-masing indikator. Adapun analisis deskriptif yang digunakan adalah analisis deskriptif kuantitatif dengan rumus sebagai berikut:

#### a. Membuat Tabel Distribusi frekuensi

Langkah-langkah dalam pembuatan tabel distribusi frekuensi adalah sebagai berikut:

- 1) Tentukan nilai terbesar (NT) dan nilai terkecil (NK) kemudian tentukan rentangnya. Rentang adalah selisih skor tertinggi dan skor terendah.

$$R = NT - NK$$

- 2) Tentukan banyaknya kelas interval dengan menggunakan rumus empiris strurgess. Rumus empiris strurgess adalah

$$k = 3,3 \log n + 1$$

---

<sup>62</sup> Sugiyono, *Metode Penelitian Kombinasi (Mixed Methods)*, h. 180.

Dimana:

$k$  = Banyaknya kelas interval yang dicari

$n$  = Banyaknya data

- 3) Membuat kelompok skor dengan jarak kelas interval mulai dari skor terendah sampai skor tertinggi.

$$P = R / k$$

- 4) Tentukan frekuensi skor untuk setiap kelas

- 5) Buatlah tabel distribusi frekuensinya.<sup>63</sup>

- b. Menghitung Rata-rata (Mean)

$$\text{Mean } \bar{x} = \frac{\sum_{i=1}^k f_i x_i}{\sum_{i=1}^k f_i}$$

Keterangan :  $f_i$  : Frekuensi untuk nilai  $x_i$  yang bersesuaian kelompok ke-i

$x_i$  : Nilai statistik

$k$  : Banyaknya kelompok<sup>64</sup>

- c. Menghitung Standar Deviasi (SD)

$$SD = \sqrt{\frac{\sum f_i (x_i - \bar{x})^2}{n - 1}}$$
<sup>65</sup>

<sup>63</sup>Nana Sudjana dan Ibrahim, *Penelitian dan penilaian Pendidikan*, (Cet. II; Bandung: Sinar Baru Algesindo,2009), h. 169.

<sup>64</sup>Arif Tiro, *Dasar-dasar Statistika* (Cet. III; Makassar: Andira Publisher,2000). h. 133.

<sup>65</sup>Arif Tiro, *Dasar-dasar Statistik* (Cet. II; Makassar: State Univesrsuty of Makassar Press, 2000), h. 133.

d. Persentase (%) nilai rata-rata

$$P = \frac{f}{N} \times 100\%$$

Di mana : P : Angka persentase

f : Frekuensi yang dicari persentasenya

N : Banyaknya sampel responden

Pedoman yang digunakan untuk mengubah skor mentah yang diperoleh siswa menjadi skor standar (nilai) untuk mengetahui tingkat daya serap siswa mengikuti prosedur yang ditetapkan oleh Depdiknas Pendidikan Nasional tahun 2003 yaitu:

**Tabel 3.2 Tingkat Penguasaan Materi**

Tingkat Penguasaan (%)	Kategori Hasil Belajar
0 – 39	Sangat Rendah
40 – 54	Rendah
55 – 74	Sedang
75 – 89	Tinggi
90 -100	Sangat Tinggi <sup>66</sup>

## 2. Analisis Statistik Inferensial

Analisis statistik inferensial digunakan untuk menguji hipotesis penelitian yang diajukan. Pengujian hipotesis dimaksudkan untuk mengetahui peningkatan hasil belajar matematika melalui strategi pendekatan *open ended problem* pada siswa

---

<sup>66</sup> Nana Sudjana, *Dasar-dasar Proses Belajar Mengajar* (Cet VII; Bandung: Sinar Baru Algesindo, 2004), h. 130.

kelas VIII SMP Neg 3 Binamu Kab. Jeneponto. Dalam hal ini, digunakan teknik statistik t (*uji- t*) sebagai berikut:

#### a. Uji Normalitas Data

Uji normalitas data dimaksudkan data yang digunakan untuk mengetahui distribusi normal atau tidak. Pengujian ini juga dilakukan untuk mengetahui data yang akan diperoleh dapat diuji dengan statistik parametrik atau statistik nonparametrik. Untuk pengujian tersebut digunakan rumus *Chi-kuadrat* yang dirumuskan sebagai berikut:

$$x^2_{hitung} = \sum \frac{(f_o - f_h)^2}{f_h}$$

Keterangan:

$x^2$  = Nilai Chi-kuadrat hitung

$f_o$  = Frekuensi hasil pengamatan

$f_h$  = Frekuensi harapan<sup>67</sup>

Kriteria pengujian normal bila  $x^2_{hitung}$  lebih kecil dari  $x^2_{tabel}$  dimana  $x^2_{tabel}$  diperoleh dari daftar  $x^2$  dengan  $dk = (k-1)$  pada taraf signifikan  $\alpha = 0,05$ .

#### b. Uji Homogenitas

Pengujian ini dilakukan karena peneliti akan menggeneralisasikan kesimpulan akhir penelitian atau hipotesis ( $H_0$  atau  $H_1$ ) yang dicapai dari sampel

---

<sup>67</sup> Suharsimi Arikunto, *Prosedur Penelitian Suatu Pendekatan Praktik* (Jakarta: Bumi Aksara' 2013), h. 290.



terhadap populasi. Uji homogenitas bertujuan untuk melihat apakah data pada kedua kelompok berasal dari populasi yang homogen, selain itu untuk menentukan rumus uji t yang akan digunakan, Untuk melakukan perhitungan pada uji homogenitas, maka digunakan uji F dengan rumus sebagai berikut:

$$F = \frac{\text{varians terbesar}}{\text{varians terkecil}} \dots\dots\dots^{68}$$

Kriteria pengujian adalah populasi homogen, jika  $F_{Hitung} < F_{Tabel}$  dan populasi tidak homogen, jika  $F_{hitung} > F_{tabel}$  pada taraf nyata dengan  $F_{Tabel}$  didapat dari distribusi F dengan derajat kebebasan (dk) =  $(n_1-1 ; n_2-1)$  masing-masing sesuai dengan dk pembilang dan dk penyebut pada taraf  $\alpha = 0,05$ .

### c. Uji Hipotesis

Pengujian hipotesis digunakan untuk mengetahui dugaan sementara yang dirumuskan dalam hipotesis penelitian dengan menggunakan uji dua pihak.

$$H_0 : \mu_1 = \mu_2 \quad \text{lawan} \quad H_1 : \mu_1 \neq \mu_2$$

Keterangan:

$H_0 : \mu_1 = \mu_2$ : tidak terdapat perbedaan yang signifikan antara hasil belajar matematika siswa yang diajar dengan menggunakan strategi pembelajaran *Pendeakatan Open Ended Problem*

---

<sup>68</sup>Sugiyono, *Metode Penelitian Pendidikan Pendekatan Kuantitatif, Kualitatif, dan R & D* (Bandung: Alfabeta, 2013), h. 260.

$H_1 : \mu_1 \neq \mu_2$  : terdapat perbedaan yang signifikan antara hasil belajar matematika siswa yang diajar dengan menggunakan strategi pembelajaran *pendekatan open ended problem*.

$\mu_1$  : rata-rata hasil belajar siswa yang diajar dengan strategi pembelajaran *pendekatan open ended problem*

$\mu_2$  : rata-rata hasil belajar siswa yang diajar tanpa menggunakan *pendekatan open ended problem*

Pengujian hipotesis menggunakan t-test. Terdapat beberapa rumus t-test. Kriteria data diperoleh dari  $n_1 \neq n_2$  dengan varians homogeny maka untuk pengujian hipotesis digunakan uji t-test *Polled Varians* dua pihak dengan rumus:

$$t_{hitung} = \frac{\bar{x}_1 - \bar{x}_2}{\sqrt{\frac{(n_1 - 1)s_1^2 + (n_2 - 1)s_2^2}{n_1 + n_2 - 2} \left(\frac{1}{n_1} + \frac{1}{n_2}\right)}}$$

Keterangan:

$\bar{x}_1$  = Nilai rata-rata kelompok eksperimen

$\bar{x}_2$  = Nilai rata-rata kelompok kontrol

$S_1^2$  = Variansi kelompok eksperimen

$S_2^2$  = Variansi kelompok kontrol

$n_1$  =Jumlah sampel kelompok eksperimen

$n_2$  =Jumlah sampel kelompok kontrol.

Hipotesis penelitian akan diuji dengan kriteria pengujian adalah:

- a. Jika  $t_{hitung} > t_{tabel}$  maka  $H_0$  ditolak dan  $H_1$  diterima, artinya terdapat perbedaan signifikan antara kelas yang diajar menggunakan pendekatan *Open Ended Problem* dan kelas yang diajar tanpa menggunakan pendekatan *Open Ended Problem* terhadap hasil belajar matematika peserta didik SMP Negeri 3 Binamu Kab. Jeneponto.
- b. Jika  $t_{hitung} \leq t_{tabel}$  maka  $H_0$  diterima dan  $H_1$  ditolak, artinya tidak terdapat perbedaan signifikan antara kelas yang diajar menggunakan pendekatan *Open Ended Problem* dan kelas yang diajar tanpa menggunakan pendekatan *Open Ended Problem* terhadap hasil belajar matematika peserta didik SMP Negeri 3 Binamu Kab. Jeneponto.

## BAB IV

### HASIL PENELITIAN DAN PEMBAHASAN

#### A. Deskripsi Hasil Penelitian

Pada bab ini membahas tentang hasil penelitian yang menunjukkan hasil belajar matematika peserta didik kelas VIII SMP Negeri 3 Binamu Kab. Jeneponto setelah diterapkan pendekatan *Open Ended Problem*. Data hasil penelitian ini adalah data yang diperoleh dari tes hasil belajar matematika peserta didik sebelum dan sesudah penerapan pendekatan *Open Ended Problem* (OEP).

#### 1. Deskripsi Hasil Belajar Matematika Yang Diajar Tanpa Menggunakan Pendekatan *Open Ended Problem* (OEP) Pada Peserta Didik Kelas VIII SMP Negeri 3 Binamu Kab. Jeneponto.

Berdasarkan hasil penelitian yang telah dilakukan terhadap peserta didik kelas VIII SMP Negeri 3 Binamu Kab. Jeneponto yang berjumlah 23 peserta didik, maka peneliti dapat mengumpulkan data hasil belajar peserta didik melalui tes tertulis. Berikut adalah hasil belajar *pre test* dan *post test* peserta didik yang tidak diajar dengan menggunakan pendekatan *Open Ended*.

**Tabel 4.1**  
**Data Hasil Belajar Peserta Didik Kelas Kontrol**

No.	Nama	Nilai	
		Pretest	Posttest
1	FACHRUL ARISANDI	50	54
2	MUH. RIFAL	30	45
3	MUH. RIJAL MUKLASIN	45	47
4	MUH. RESA PRADITIYA	50	55
5	MUH. RENALDI ILYAS	60	62
6	MUH. RIYAN ADIPUTRA	60	60
7	MUH. SALIM	55	75
8	MUH. YAHYA	55	60
9	MUH. YUSUF	45	50
10	NASRUN	40	44
11	NURHALIM	50	55
12	RAHMAWATI	30	35
13	RAMANDA MUH	60	60
14	RIFKI	50	55
15	RISKA	45	48
16	RISKA AZIZ	45	50
17	RINI NURFADILLA	55	50
18	RISMAYANTI	70	74
19	SELVI	45	50
20	SELVI ANTI	35	40
21	SUCI RAHMADHANI	60	65
22	MUH. ARIFIN	25	50
23	HAMSAH HAS	25	45

Dari hasil pengumpulan data di atas, maka untuk mengetahui daya serap

siswa dapat dilihat sebagai berikut:

**a. Pretest Kelas Kontrol**

Hasil analisis statistik deskriptif untuk hasil belajar matematika siswa pada kelompok kontrol setelah dilakukan *pretest* adalah sebagai berikut:

1) Membuat Tabel Distribusi Frekuensi

Untuk membuat tabel distribusi frekuensi digunakan langkah-langkah sebagai berikut:

a. Menentukan banyak kelas interval

$$K = 1 + 3,3 \log n$$

$$K = 1 + 3,3 \log 23$$

$$K = 1 + 3,3 (1,3617)$$

$$K = 5,85 \text{ dibulatkan menjadi } 6$$

b. Menentukan rentang kelas

$$R = \text{Data terbesar} - \text{Data terkecil}$$

$$R = 70 - 25$$

$$R = 45$$

c. Menghitung panjang kelas

$$P = \frac{R}{K}$$

$$P = \frac{45}{6}$$

$$P = 7,5$$

d. Dengan  $P = 7,5$ , dimulai data terkecil, maka diambil 25 sebagai ujung bawah kelas pertama.

**Tabel 4.2**  
**Distribusi Frekuensi *Pretest* Kelas Kontrol**

Interval	Frekuensi (Fi)
25 – 31	4
32 – 38	2
39 – 45	5
46 – 52	4
53 – 59	3
60 – 70	5
Jumlah	23

2) Menghitung Nilai Rata-Rata

**Tabel 4.3**  
**Distribusi Tabel Penolong Untuk Menghitung Nilai Rata-rata *Pretest* Kelas Kontrol**

Interval	Frekuensi (Fi)	Titik Tengah (Xi)	Fi . Xi
25 – 31	4	28	112
32 – 38	2	35	70
39 – 45	5	42	210
46 – 52	4	49	196
53 – 59	3	56	168
60 – 70	5	63	315
Jumlah	23		1071

Berdasarkan tabel di atas maka nilai rata-rata *pretest* kelas kontrol adalah:

$$\bar{x} = \frac{\sum_{i=1}^k f_i x_i}{\sum_{i=1}^k f_i}$$

$$= \frac{1071}{23}$$

$$= 46,56$$

Berdasarkan perhitungan di atas diperoleh nilai rata-rata hasil belajar matematika siswa kelas VIII<sub>2</sub> (kelas kontrol) SMP Negeri 3 Binamu Kab. Jeneponto adalah 46,56.

### 3) Menghitung Standar Deviasi

**Tabel 4.4**  
**Standar Deviasi *Pretest* pada Kelas Kontrol**

Interval	Fi	Xi	$x_i - \bar{x}$	$(x_i - \bar{x})^2$	$f_i (x_i - \bar{x})^2$
25 – 31	4	28	-18,56	344,4736	1377,8944
32 – 38	2	35	-11,56	133,6336	267,2672
39 – 45	5	42	-4,56	20,7936	103,968
46 – 52	4	49	2,44	5,9536	23,8144
53 – 59	3	56	10,44	108,9936	326,9808
60 – 70	5	63	16,44	270,2736	1351,368
Jumlah	23				3451,2898

$$SD = \sqrt{\frac{\sum f_i (x_i - \bar{x})^2}{n-1}}$$

$$= \sqrt{\frac{3451,2898}{22}}$$

$$= \sqrt{156,8768}$$

$$= 12,52$$



**b. *Posttest* Kelas Kontrol**

Hasil analisis statistik deskriptif untuk hasil belajar matematika siswa pada kelompok kontrol setelah dilakukan *post-test* adalah sebagai berikut:

1) Membuat Tabel Distribusi Frekuensi

Untuk membuat tabel distribusi frekuensi digunakan langkah-langkah sebagai berikut:

a. Menentukan banyak kelas interval

$$K = 1 + 3,3 \log n$$

$$K = 1 + 3,3 \log 23$$

$$K = 1 + 3,3 (1,3617)$$

$$K = 5,85 \text{ dibulatkan menjadi } 6$$

b. Menentukan rentang kelas

$$R = \text{Data terbesar} - \text{Data terkecil}$$

$$R = 75 - 35$$

$$R = 40$$

c. Menghitung panjang kelas

$$P = \frac{R}{K}$$

$$P = \frac{40}{6}$$

$$P = 6,66 \text{ dibulatkan menjadi } 7$$

d. Dengan  $P = 7$ , dimulai data terkecil, maka diambil 35 sebagai ujung bawah kelas pertama

**Tabel 4.5**  
**Distribusi Frekuensi *Posttest* Kelas Kontrol**

Interval	Frekuensi (Fi)
35 – 41	2
42 – 48	5
49 – 55	9
56 – 62	4
63 – 69	1
70 – 75	2
Jumlah	23

Dari tabel distribusi frekuensi hasil belajar di atas, menunjukkan bahwa distribusi frekuensi tertinggi hasil belajar siswa berada pada interval 49 – 55 dengan frekuensi 9 sedangkan frekuensi terendah pada interval 63 – 69 yaitu 1

2) Menghitung Nilai Rata-Rata

**Tabel 4.6**  
**Distribusi Tabel Penolong Untuk Menghitung Nilai Rata-rata *Posttest* Kelas Kontrol**

Interval	Frekuensi (Fi)	Titik Tengah (Xi)	Fi . Xi
35 – 41	2	38	76
42 – 48	5	45	225
49 – 55	9	52	468
56 – 62	4	59	236
63 – 69	1	66	66
70 – 75	2	73	146
Jumlah	23		1217

Berdasarkan tabel di atas, maka nilai rata-rata *posttest* kelas kontrol adalah:

$$\begin{aligned} \bar{x} &= \frac{\sum_{i=1}^k f_i x_i}{\sum_{i=1}^k f_i} \\ &= \frac{1217}{23} \\ &= 52,91 \end{aligned}$$

Berdasarkan perhitungan di atas diperoleh nilai rata-rata hasil belajar matematika siswa kelas VIII<sub>2</sub> (kelas kontrol) SMP Negeri 3 Binamu Kab. Jeneponto adalah 54,43.

### 3) Menghitung Standar Deviasi

**Tabel 4.7**

**Standar Deviasi *Posttest* pada Kelas Kontrol**

Interval	<b>Fi</b>	<b>Xi</b>	$x_i - \bar{x}$	$(x_i - \bar{x})^2$	$f_i(x_i - \bar{x})^2$
35 – 41	2	38	-14,91	222,3081	444,6162
42 – 48	5	45	-7,91	62,5681	312,8405
49 – 55	9	52	-0,91	0,8281	7,4529
56 – 62	4	59	6,09	37,0881	148,3524
63 – 69	1	66	13,09	171,3481	171,3481
70 – 85	2	73	20,09	403,6081	807,2162
Jumlah	23				1.891,8263

$$\begin{aligned}
 SD &= \sqrt{\frac{\sum fi (xi - \bar{x})^2}{n-1}} \\
 &= \sqrt{\frac{1891,8263}{22}} \\
 &= \sqrt{85,99} \\
 &= 9,27
 \end{aligned}$$

**Tabel 4.8**  
**Nilai Statistik Deskriptif Hasil *Pretest* dan *Posttest* pada Kelas Kontrol**

Statistik	Nilai Statistik	
	<i>Pretest</i>	<i>Posttest</i>
Nilai terendah	25	35
Nilai tertinggi	70	75
Nilai rata-rata ( $\bar{x}$ )	46,56	52,91
Variansi ( $S^2$ )	145,059	96,075
Standar Deviasi (SD)	12,52	9,27

Berdasarkan tabel di atas, maka dapat diketahui bahwa:

a) *Pretest* Kelas Kontrol

Nilai terendah yang diperoleh pada kelas Kontrol adalah 25 dan nilai tertinggi adalah 70. Nilai rata-rata yang diperoleh adalah 46,56 dengan standar deviasinya adalah 12,52.

b) *Posttest* Kelas Kontrol

Nilai terendah yang diperoleh pada kelas kontrol adalah 35 dan nilai tertinggi adalah 75. Nilai rata-rata yang diperoleh adalah 52,91 dengan standar deviasinya adalah 9,27.

Berdasarkan hasil *pretest* dan *posttest* pada kelas kontrol diperoleh nilai rata-rata hasil belajar matematika meningkat, yakni nilai rata-rata *pretest* adalah 46,56 sedangkan nilai rata-rata *posttest* adalah 52,91 dengan selisih sebanyak 6,35.

Jika hasil belajar siswa dikelompokkan dalam kategori sangat rendah, rendah, sedang, tinggi, sangat tinggi akan diperoleh frekuensi dan persentase setelah dilakukan *pretest* dan *posttest* maka didapatlah hasil seperti di bawah ini.

**Tabel 4.9**  
**Distribusi Frekuensi dan Persentase Tingkat Penguasaan Materi Peserta Didik pada Kelas Kontrol**

Tingkat Penguasaan	Kategori	<i>Pretest</i> Kelas Kontrol		<i>Posttest</i> Kelas Kontrol	
		Frekuensi	Persentase (%)	Frekuensi	Persentase (%)
0 – 39	Sangat rendah	5	21,74	1	0,43
40 – 54	Rendah	10	43,46	11	47,82
55 – 74	Sedang	8	34,8	10	43,46
75 – 89	Tinggi	0	0	1	0,43
90 – 100	Sangat tinggi	0	0	0	0
Jumlah		23	100	23	100

$$P = \frac{f}{N} \times 100\%$$

$$P = \frac{5}{23} \times 100\% = 21,74\%$$

$$P = \frac{1}{23} \times 100\% = 0,43\%$$

$$P = \frac{10}{23} \times 100\% = 43,46\%$$

$$P = \frac{11}{23} \times 100\% = 47,82\%$$

$$P = \frac{8}{23} \times 100\% = 34,8\%$$

$$P = \frac{10}{23} \times 100\% = 43,46\%$$

$$P = \frac{0}{23} \times 100\% = 0\%$$

$$P = \frac{1}{23} \times 100\% = 0,43\%$$

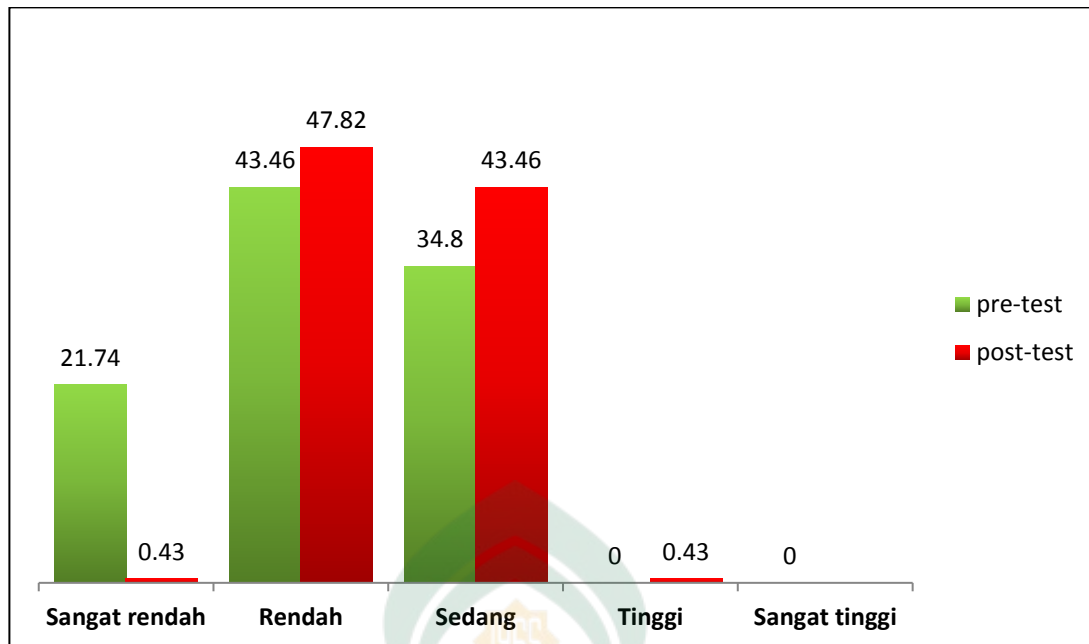
$$P = \frac{0}{23} \times 100\% = 0\%$$

$$P = \frac{0}{23} \times 100\% = 0\%$$

Berdasarkan pada tabel di atas maka dapat diketahui bahwa tingkat penguasaan materi peserta didik pada *pretest* dan *posttest* sebagai berikut:

- a) Pada *pretest* terdapat 5 siswa (21,74%) berada pada kategori sangat rendah, 10 siswa (43,46%) berada pada kategori rendah, 8 siswa (34,8%) berada pada kategori sedang, (0%) berada pada kategori tinggi, dan sangat tinggi.
- b) Pada *Posttest* terdapat 1 siswa (0,43%) siswa berada pada kategori sangat rendah, 11 siswa (47,82%) berada pada kategori rendah, 10 siswa (43,46%) berada pada kategori sedang, 1 siswa (0,43%) berada pada kategori tinggi, dan 0% yang berada pada kategori sangat tinggi.

Selanjutnya, penulis menyajikan hasil *pretest* dan *posttest* guna memperlihatkan perbandingan pada hasil belajar matematika siswa Kelas VIII<sub>2</sub> SMP Negeri 3 Binamu Kab. Jenepono sebagai kelas kontrol sebagai berikut:



**Gambar 4.1 Diagram Batang Hasil *Pretest* dan *Posttest* Kelas Kontrol**

Berdasarkan diagram batang hasil *pretest* dan *posttest* di atas dapat kita lihat bahwa persentase terbanyak pada hasil *pretest* kelas kontrol berada pada kategori sangat rendah, sedangkan persentase terbanyak hasil *posttest* kelas kontrol berada pada kategori rendah dan terjadi peningkatan pada kategori sangat rendah ke rendah.

Selanjutnya, penulis menyajikan persentase nilai rata-rata kenaikan hasil belajar matematika siswa kelas VIII<sub>2</sub> (kelas kontrol) SMP Negeri 3 Binamu Kab. Jeneponto yang dilihat dari hasil *pretest* dan *posttest* untuk mengetahui tingkat kemampuan siswa sebagai berikut:

**Tabel 4.10 Nilai Rata-rata pada *Pretest* dan *Posttest* Kelas Kontrol**

Statistik	Nilai statistik	
	<i>Pretest</i>	<i>Posttest</i>
Nilai rata-rata ( $\bar{x}$ )	<b>46,56</b>	<b>52,91</b>

$$P = \frac{Y - X}{X} \times 100\%$$

$$P = \frac{52,91 - 46,56}{46,56} \times 100\% = \frac{6,35}{46,56} \times 100\% = 13,64\%$$

Jadi, selisih rata-rata kenaikan hasil belajar peserta didik adalah 6,35 dengan persentase 13,64%.

Dari tabel dan gambar di atas maka dapat disimpulkan bahwa hasil belajar matematika kelas kontrol yang tidak diajar menggunakan pendekatan *Open Ended Problem* (OEP) meningkat dengan persentase rata-rata kenaikan hasil belajar yaitu 13.64 %.

Berikut ini data hasil observasi pada kelas kontrol untuk mengetahui aktivitas siswa pada kelas yang tidak diajar menggunakan pendekatan *Open Ended Problem* (OEP) sebagai berikut:

**Tabel 4.11**  
**Data Hasil Observasi Proses Belajar Kelas Kontrol (VIII<sub>2</sub>)**

No	Komponen yang diamati	Pertemuan						Rata-rata	%
		I	II	III	IV	V	VI		
1	Siswa yang hadir pada saat pembelajaran	23	22	23	20	23	23	22	95,65
2	Siswa yang memperhatikan pembahasan materi pelajaran yang sedang berlangsung	23	22	15	20	23	23	21	91,30
3	Siswa yang bertanya pada saat proses belajar mengajar	2	3	3	5	6	10	4	17,4
4	Siswa yang aktif mengerjakan soal latihan yang diberikan pada proses belajar mengajar	3	3	8	12	3	15	7	30,43



5	Siswa yang mengerjakan soal dengan menggunakan lebih dari satu cara	1	2	4	4	10	10	5	21,73
6	Siswa yang dapat memecahkan masalah dari sudut pandang yang berbeda	1	2	2	3	4	5	2	8,7
7	Siswa yang menanggapi jawaban temannya	1	1	2	2	5	3	2	8,7
8	Siswa yang menyimpulkan materi pelajaran	1	2	2	2	3	3	2	8,7

## 2. Deskripsi Hasil Belajar Matematika yang Diajar Menggunakan Pendekatan *Open Ended Problem* (OEP) Pada Peserta Didik Kelas VIII SMP Negeri 3 Binamu Kab. Jeneponto

Berdasarkan hasil penelitian yang telah dilakukan terhadap peserta didik kelas VIII SMP Negeri 3 Binamu Kab. Jeneponto yang berjumlah 23 peserta didik, maka peneliti dapat mengumpulkan data hasil belajar peserta didik melalui tes tertulis. Berikut adalah hasil belajar *pre test* dan *post test* peserta didik yang diajar dengan menerapkan pendekatan *Open Ended Problem*.

**Tabel 4.12**  
**Data Hasil Belajar Kelas Eksperimen (VIII<sub>1</sub>)**

No.	Nama	Nilai	
		Pretest	Posttest
1	HARDINA RAHMADANI	55	80
2	IKSAN GAMAR PATANI	45	60
3	ISRAJUDDIN	55	57
4	JERI SAPUTRA	45	70
5	KHAERUDDIN	65	65
6	KHELVIN K.	80	90
7	MANTASIA	60	65

8	M. FACHRUL NURTAKWA	35	50
9	MUH. FADIL PRADANA	40	70
10	MICNAWATI	44	55
11	MUH. ALKADRI SYAM	50	75
12	MUH. ALI SITUJU	65	90
13	MUH. ALFIAN P	55	75
14	MUH. AKFA S	50	60
15	MUH. ASMIN	35	45
16	MUH. ERWIN	50	80
17	MUH. RIDWAM	60	65
18	NASRAWATI	70	85
19	NUR AMELIA	60	65
20	NUR ANNISA FEBRIANI	70	70
21	PUTRI RAHMADANI	75	90
22	PUTRI ULFA	60	75
23	ADEN HARIANTO	45	55

Dari hasil pengumpulan data di atas, maka untuk mengetahui daya serap siswa dapat dilihat sebagai berikut:

**a. Pretest Kelas Eksperimen**

Hasil analisis statistik deskriptif untuk hasil belajar matematika siswa pada kelompok eksperimen setelah dilakukan *pretest* adalah sebagai berikut:

1) Membuat Tabel Distribusi Frekuensi

Untuk membuat tabel distribusi frekuensi digunakan langkah-langkah sebagai berikut:

a. Menentukan banyak kelas interval

$$K = 1 + 3,3 \log n$$

$$K = 1 + 3,3 \log 23$$

$$K = 1 + 3,3 (1,3617)$$

$$K = 5,85 \text{ dibulatkan menjadi } 6$$

b. Menentukan rentang kelas

$$R = \text{Data terbesar} - \text{Data terkecil}$$

$$R = 80 - 35$$

$$R = 45$$

c. Menghitung panjang kelas

$$P = \frac{\square}{\square}$$

$$P = \frac{45}{6}$$

$$P = 7,5 \text{ dibulatkan menjadi } 8$$

d. Dengan  $P = 8$ , dimulai data terkecil, maka diambil 35 sebagai ujung bawah kelas pertama.

**Tabel 4.13**  
**Distribusi Frekuensi Hasil Belajar Siswa Kelas Eksperimen Sebelum Penerapan pendekatan *Open Ended Problem***

Interval	Frekuensi (Fi)
35 – 41	3
41 – 48	4
49 – 55	6
56 – 62	4
63 – 69	2
70 – 80	4
Jumlah	23

## 2) Menghitung Nilai Rata-Rata

**Tabel 4.14**  
**Distribusi Tabel Penolong Untuk Menghitung Nilai Rata-rata Kelas**  
**Eksperimen Sebelum Penerapan pendekatan *Open Ended Problem***

Interval	Frekuensi (Fi)	Titik Tengah (Xi)	Fi . Xi
35 - 41	3	38	114
41 - 48	4	45	180
49 - 55	6	52	312
56 - 62	4	59	236
63 - 69	2	66	132
70 - 80	4	73	292
Jumlah	23		1226

Berdasarkan tabel diatas, maka nilai rata-rata *pretest* kelas eksperimen adalah:

$$\begin{aligned} \bar{x} &= \frac{\sum_{i=1}^k f_i x_i}{\sum_{i=1}^k f_i} \\ &= \frac{1226}{23} \\ &= 53,74 \end{aligned}$$

Berdasarkan perhitungan di atas diperoleh nilai rata-rata hasil belajar matematika peserta didik kelas VIII<sub>1</sub> (kelas eksperimen) SMP Negeri 3 Binamu Kab Jeneponto sebelum penerapan pendekatan *Open Ended Problem* (OEP) adalah 54,91.

## 3) Menghitung Standar Deviasi

Tabel 4.15

Standar Deviasi *Pretest* pada Kelas Eksperimen

Interval	Fi	Xi	$x_i - \bar{x}$	$(x_i - \bar{x})^2$	$f_i(x_i - \bar{x})^2$
35 – 41	3	38	-17,04	290,3616	871,0848
41 – 48	4	45	-10,04	100,8016	403,2064
49 – 55	6	52	-3,04	9,2416	55,4496
56 – 62	4	59	3,96	15,6816	62,7264
63 – 69	2	66	10,96	120,1216	240,2432
70 – 80	4	73	17,96	322,5616	1290,2464
Jumlah	23				2.922,9568

$$\begin{aligned}
 s &= \sqrt{\frac{\sum_{i=1}^n f_i (x_i - \bar{x})^2}{n-1}} \\
 &= \sqrt{\frac{2922,9568}{22}} \\
 &= \sqrt{132,86} \\
 &= 11,53
 \end{aligned}$$

b. *Posttest* Kelas Eksperimen

Hasil analisis statistik deskriptif untuk hasil belajar matematika peserta didik pada kelompok eksperimen setelah dilakukan *post-test* adalah sebagai berikut:

### 1) Membuat Tabel Distribusi Frekuensi

Untuk membuat tabel distribusi frekuensi digunakan langkah-langkah sebagai berikut:

#### a. Menentukan banyak kelas interval

$$K = 1 + 3,3 \log n$$

$$K = 1 + 3,3 \log 23$$

$$K = 1 + 3,3 (1,3617)$$

$$K = 5,85 \text{ dibulatkan menjadi } 6$$

#### b. Menentukan rentang kelas

$$R = \text{Data terbesar} - \text{Data terkecil}$$

$$R = 90 - 45$$

$$R = 45$$

#### c. Menghitung panjang kelas

$$P = \frac{R}{K}$$

$$P = \frac{45}{6}$$

$$P = 7,5 \text{ dibulatkan menjadi } 8$$

#### d. Dengan $P = 8$ , dimulai data terkecil, maka diambil 45 sebagai ujung bawah kelas pertama.

Tabel 4.16

Distribusi Frekuensi Hasil Belajar Peserta Didik Kelas Eksperimen setelah Penerapan pendekatan *Open Ended Problem*

Interval	Frekuensi (Fi)
45 – 50	2
51 – 56	2
57 – 62	3
63 – 68	4
69 – 74	3
75 – 90	9
Jumlah	23

2) Menghitung Nilai Rata-Rata

Tabel 4.17

Distribusi Tabel Penolong Untuk Menghitung Nilai Rata-rata Kelas Eksperimen setelah Penerapan pendekatan *OpenEnded Problem*

Interval	Frekuensi (Fi)	Titik Tengah (Xi)	Fi . Xi
45 – 50	2	47,5	95
51 – 56	2	53,5	107
57 – 62	3	59,5	178,5
63 – 68	4	65,5	262
69 – 74	3	71,5	214,5
75 – 90	9	77,5	697,5
Jumlah	23		1554,5

Berdasarkan tabel diatas, maka nilai rata-rata *posttes* kelas eksperimen adalah:

$$\begin{aligned}\bar{x} &= \frac{\sum_{i=1}^k f_i x_i}{\sum_{i=1}^k f_i} \\ &= \frac{1554,5}{23} \\ &= 67,59\end{aligned}$$

Berdasarkan perhitungan di atas diperoleh nilai rata-rata hasil belajar matematika siswa kelas VIII<sub>1</sub> (kelas eksperimen) SMP Negeri 3 Binamu Kab. Jeneponto setelah penerapan pendekatan *Open Ended Problem* (OEP) adalah 67,59.

### 3) Menghitung Standar Deviasi

**Tabel 4.18**  
**Standar Deviasi *Pretest* pada Kelas Eksperimen**

Interval	Fi	Xi	$x_i - \bar{x}$	$(x_i - \bar{x})^2$	$f_i(x_i - \bar{x})^2$
45 – 51	2	47,5	-20,09	403,6081	807,2162
52 – 58	2	53,5	-14,09	198,5281	397,0562
59 – 65	3	59,5	-8,09	65,4481	196,3443
66 – 72	4	65,5	-2,09	4,3681	17,4724
73 - 79	3	71,5	3,91	12,2881	36,8643
80 - 90	9	77,5	9,91	98,2081	883,8729
Jumlah	23				2338,8262

$$s = \sqrt{\frac{\sum_{i=1}^k f_i (x_i - \bar{x})^2}{n - 1}}$$



$$\begin{aligned}
 &= \sqrt{\frac{2338,8262}{22}} \\
 &= \sqrt{106,310} \\
 &= 10,31
 \end{aligned}$$

**Tabel 4.19**  
**Nilai Statistik Deskriptif Hasil *Pretest* dan *Posttest* pada Kelas Eksperimen**

Statistik	Nilai Statistik	
	<i>Pretest</i>	<i>Posttest</i>
Nilai terendah	35	45
Nilai tertinggi	80	90
Nilai rata-rata ( $\bar{x}$ )	55,04	67,59
Variansi ( $S^2$ )	149,787	164,996
Standar Deviasi (SD)	11,53	10,31

Berdasarkan tabel di atas, maka dapat diketahui bahwa:

*a. Pretest* Kelas Eksperimen

Nilai terendah yang diperoleh pada kelas Kontrol adalah 35 dan nilai tertinggi adalah 80. Nilai rata-rata yang diperoleh adalah 55,04 dengan standar deviasinya adalah 11,53.

*b. Posttest* Kelas Eksperime

Nilai terendah yang diperoleh pada kelas kontrol adalah 45 dan nilai tertinggi adalah 90. Nilai rata-rata yang diperoleh adalah 67,59 dengan standar deviasinya adalah 10,31.

Berdasarkan hasil *pretest* dan *posttest* pada kelas eksperimen diperoleh nilai rata-rata hasil belajar matematika meningkat, yakni nilai rata-rata *pretest* adalah 55,04 sedangkan nilai rata-rata *posttest* adalah 67,59 dengan selisih sebanyak 12,55.

Jika hasil belajar siswa dikelompokkan dalam kategori sangat rendah, rendah, sedang, tinggi, sangat tinggi akan diperoleh frekuensi dan persentase setelah dilakukan *pretest* dan *posttest* maka didapatlah hasil seperti di bawah ini.

**Tabel 4.20**

**Distribusi Frekuensi dan Persentase Tingkat Penguasaan Materi Siswa pada Kelas Eksperimen**

Tingkat Penguasaan	Kategori	Pretest Kelas Eksperimen		Posttest Kelas Eksperimen	
		Frekuensi	Persentase (%)	Frekuensi	Persentase (%)
0 – 39	Sangat rendah	2	8,69	0	0
40 – 54	Rendah	8	34,78	2	8,69
55 – 74	Sedang	11	47,83	12	52,17
75 – 89	Tinggi	2	8,69	6	26,08
90 – 100	Sangat tinggi	0	0	3	13,4
Jumlah		23	100	23	100

$$\square = \frac{\square}{\square} \times 100\%$$

$$P = \frac{2}{23} \times 100\% = 8,69\%$$

$$P = \frac{0}{23} \times 100\% = 0\%$$

$$P = \frac{8}{23} \times 100\% = 34,78\%$$

$$P = \frac{2}{23} \times 100\% = 8,69\%$$

$$P = \frac{11}{23} \times 100\% = 47,83\%$$

$$P = \frac{12}{23} \times 100\% = 52,17\%$$

$$P = \frac{2}{23} \times 100\% = 8,69\%$$

$$P = \frac{6}{23} \times 100\% = 26,08\%$$

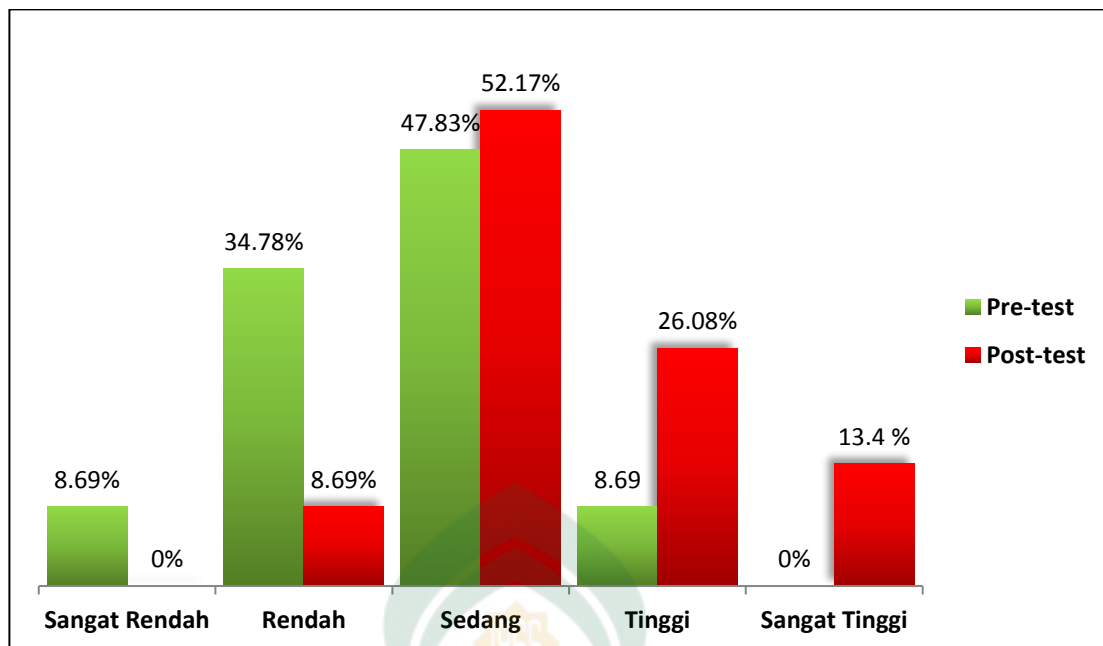
$$P = \frac{0}{23} \times 100\% = 0\%$$

$$P = \frac{3}{23} \times 100\% = 13,4\%$$

Berdasarkan pada tabel di atas maka dapat diketahui bahwa tingkat penguasaan materi siswa pada *pretest* dan *posttest* sebagai berikut.

- a) Pada *pretest* terdapat 2 siswa (8,69%) berada pada kategori sangat rendah, 8 siswa (34,78%) berada pada kategori rendah, 11 siswa (47,83%) berada pada kategori sedang, 2 siswa (8,69%) berada pada kategori tinggi, sedangkan (0%) berada pada kategori sangat tinggi.
- b) Pada *Posttest* terdapat 0% siswa berada pada kategori sangat rendah, 2 siswa (8,69%) berada pada kategori rendah, 12 siswa (52,17%) berada pada kategori sedang, 6 siswa (26,08%) berada pada kategori tinggi, dan 3 siswa (13,4%) berada pada kategori sangat tinggi.

Selanjutnya, penulis menyajikan hasil *pretest* dan *posttest* guna memperlihatkan perbandingan pada hasil belajar matematika siswa Kelas VIII<sub>1</sub> SMP Negeri 3 Binamu Kab. Jenepono sebagai kelas eksperimen sebagai berikut:



**Gambar 4.2 Diagram Batang Hasil *Pretest* dan *Posttest* Kelas**

### **Ekspirimen**

Berdasarkan diagram batang hasil *pretest* dan *posttest* di atas dapat kita lihat bahwa persentase terbanyak pada hasil *pretest* kelas eksperimen berada pada kategori sedang, sedangkan persentase terbanyak hasil *posttest* kelas eksperimen berada pada kategori sedang. Pada hasil *posttest* kelas eksperimen dapat kita lihat bahwa terdapat 3 orang berada pada kategori sangat tinggi dengan persentase 12,5% sementara pada hasil *pretest*nya 0 % pada kategori sangat tinggi. Sedangkan pada kategori tinggi pada hasil *posttest* kelas eksperimen dapat kita lihat bahwa terdapat 7 siswa dengan persentase 29,16% sementara pada hasil *pretest*nya terdapat 2 siswa yang berada pada kategori tinggi dengan presentase 8,33%. Peningkatan yang signifikan pada kategori tinggi dan sangat tinggi ini dikarenakan terjadi interaksi yang aktif antar

siswa pada saat pembelajaran, ini bisa kita lihat pada lembar observasi kelas eksperimen.

Selanjutnya, penulis menyajikan persentase nilai rata-rata kenaikan hasil belajar matematika siswa kelas VIII<sub>1</sub> (kelas eksperimen) SMP Negeri 3 Binamu Kab. Jeneponto yang dilihat dari hasil *pretest* dan *posttest* untuk mengetahui tingkat kemampuan peserta didik sebagai berikut:

**Tabel 4.21**  
**Nilai Rata-rata pada *Pretest* dan *Posttest* Kelas Eksperimen**

Statistik	Nilai statistik	
	<i>Pretest</i>	<i>Posttest</i>
Nilai rata-rata ( $\bar{x}$ )	55,04	□□, □□

$$P = \frac{Y - X}{X} \times 100\%$$

$$\square = \frac{67,59 - 55,04}{55,04} \times 100\% = \frac{12,55}{55,04} \times 100\% = 22,80\%$$

Jadi, selisih rata-rata kenaikan hasil belajar siswa adalah 12,55 dengan persentase 22,80%.

Dari tabel dan gambar di atas maka dapat disimpulkan bahwa hasil belajar matematika kelas eksperimen yang diajar menggunakan pendekatan *Open Ended Problem* (OEP) meningkat dengan persentase rata-rata kenaikan hasil belajar yaitu 22.80%.

Berikut ini data hasil observasi pada kelas eksperimen untuk mengetahui aktivitas siswa pada kelas yang diajar menggunakan pendekatan *Open Ended Problem* (OEP) sebagai berikut:

**Tabel 4.22**  
**Lembar Observasi Proses Belajar Kelas Eksperimen (VIII<sub>1</sub>)**  
**Penerapan Pendekatan *Open Ended Problem* (OEP)**

No	Komponen yang diamati	Pertemuan						Rata - rata	%
		I	II	III	IV	V	VI		
1	Siswa yang hadir pada saat pembelajaran	23	23	20	23	23	23	22	95,83
2	Siswa yang memperhatikan pembahasan materi pelajaran yang sedang berlangsung	20	15	20	10	15	23	17	70,83
3	Siswa yang bertanya pada saat proses belajar mengajar	2	2	4	8	8	3	4	16,66
4	Siswa yang aktif mengerjakan soal latihan yang diberikan pada proses belajar mengajar	3	4	10	15	20	23	12	50
5	Siswa yang mengerjakan soal dengan menggunakan lebih dari satu cara	2	2	8	8	15	18	8	33,33
6	Siswa yang dapat memecahkan masalah dari sudut pandang yang berbeda	2	3	15	12	15	17	10	41,66
7	Siswa yang menanggapi jawaban temannya	2	2	2	4	5	3	3	12,5
8	Siswa yang menyimpulkan materi pelajaran	2	2	3	3	5	6	3	12,5

**3. Deskripsi Efektivitas Penerapan Pendekatan *Open Ended Problem* (OEP) terhadap Hasil Belajar Matematika Peserta Didik Kelas VIII SMP Negeri 3 Binamu Kab. Jeneponto**

Pada bagian ini digunakan untuk menjawab rumusan masalah yang ketiga, dimana pada bagian ini akan dijawab dengan menggunakan statistik inferensial. Pada analisis ini ada 3 tahap untuk mengetahui apakah penerapan pendekatan *Open Ended Problem* (OEP) efektif terhadap hasil belajar matematika peserta didik. Tahap yang dimaksud adalah pengujian normalitas, homogenitas, dan pengujian hipotesis dengan *t-test*. Ketiga pengujian ini dilakukan secara menggunakan SPSS. Berikut hasil pengolahan data dengan tahap yang dimaksud:

**a. Uji Normalitas**

Pengujian normalitas data digunakan untuk mengetahui apakah data tersebut berdistribusi normal atau tidak. Pengujian normalitas dilakukan pada hasil dari kedua sampel tersebut, yaitu hasil belajar matematika kelas eksperimen dan hasil belajar matematika kelas kontrol.

Pengujian normalitas data digunakan untuk mengetahui apakah data tersebut normal atau tidak. Jika data tersebut berdistribusi normal maka  $sig > \alpha$  dan jika data tersebut tidak berdistribusi normal maka  $sig < \alpha$ . Pengujian normalitas pada data kelas eksperimen dapat dilihat pada output SPSS dibawah ini !

Tabel 4.23

**Pengujian Normalitas terhadap *pretest* Data Hasil Belajar Matematika Kelas Eksperimen dan Kelas Kontrol Peserta Didik Kelas VIII SMP Negeri 3 Binamu.**

Tests of Normality			
	Kolmogorov-Smirnov <sup>a</sup>		
	Statistic	Df	Sig.
Pretest_Eksperimen	.101	23	.200*
Pretest_Kontrol	.168	23	.093

Pengujian normalitas yang dilakukan terhadap *pretest* data hasil belajar matematika pada data kelas eksperimen dan kelas kontrol, ditetapkan taraf signifikannya adalah 0,05. Pengujian normalitas dilakukan pada data *pretest* kelas eksperimen dan kelas kontrol, taraf signifikan yang ditetapkan adalah 0,05, setelah dilakukan pengolahan data pada SPSS maka diperoleh *output* nilai *sig* untuk *pretest* kelas eksperimen sebesar 0,200 berarti nilai *sig* lebih besar dari nilai  $\alpha$  ( $0,200 > 0,05$ ), jadi dapat disimpulkan bahwa data *pretest* kelas eksperimen berdistribusi normal. Pada hasil *pretest* kelas kontrol diperoleh *sig* sebesar 0,093, berarti nilai *sig* lebih besar dari nilai  $\alpha$  ( $0,093 > 0,05$ ), jadi dapat disimpulkan bahwa data *pretest* kelas kontrol juga berdistribusi normal.



**Tabel 4. 24**  
**Pengujian Normalitas terhadap Posttest Data Hasil Belajar Matematika**  
**Kelas Eksperimen dan Kelas Kontrol Peserta Didik VIII SMP Negeri 3**  
**Binamu.**

Tests of Normality			
	Kolmogorov-Smirnov <sup>a</sup>		
	Statistic	Df	Sig.
Posttest_Eksperimen	.107	23	.200*
Posttest_Kontrol	.159	23	.138

Pengujian normalitas yang dilakukan terhadap pretest data hasil belajar matematika pada data kelas eksperimen dan kelas kontrol, ditetapkan taraf signifikannya adalah 0,05. Pengujian normalitas dilakukan pada data *posttest* kelas eksperimen dan kelas kontrol, taraf signifikansi yang ditetapkan adalah 0,05, setelah dilakukan pengolahan data pada SPSS maka diperoleh *output* nilai *sig* untuk *posttest* kelas eksperimen sebesar 0,200 berarti nilai *sig* lebih besar dari nilai  $\alpha$  ( $0,200 > 0,05$ ), jadi dapat disimpulkan bahwa data *posttest* kelas eksperimen berdistribusi normal. Pada hasil *posttest* kelas kontrol diperoleh *sig* sebesar 0,138, berarti nilai *sig* lebih besar dari nilai  $\alpha$  ( $0,138 > 0,05$ ), jadi dapat disimpulkan bahwa data *posttest* kelas kontrol juga berdistribusi normal.

#### **b. Uji Homogenitas**

Sebelum mengadakan uji hipotesis, maka terlebih dahulu dilakukan uji homogenitas, karena hal ini merupakan syarat untuk melakukan pengujian dalam analisis inferensial. Uji homogenitas bertujuan untuk melihat apakah data pada kedua

kelas berasal dari populasi yang homogen. Adapun formulasi hipotesis yang digunakan sebagai berikut:

$H_0$  = Variansi kedua data sama

$H_1$  = Variansi kedua data tidak sama.

Pengujian homogenitas dilakukan pada data *pretest* kelas eksperimen dan kelas kontrol, dengan taraf signifikansi yang ditetapkan sebelumnya adalah  $\alpha = 0,05$ . Jika  $sig > \alpha$  maka  $H_0$  diterima, maka kedua data yang di uji homogen dan jika  $sig < \alpha$  maka  $H_0$  ditolak, maka kedua data yang di uji tidak homogen.

**Tabel 4.25**

**Pengujian homogenitas terhadap pretest Data Hasil Belajar Matematika Kelas Eksperimen dan Kelas Kontrol Peserta Didik Kelas VIII SMP Negeri 3 Binamu Kab. Jeneponto**

Nilai

Levene Statistic	df1	df2	Sig.
.033	1	44	.857

Berdasarkan *output* SPSS maka diperoleh nilai *sign* sebesar 0,768, berarti nilai *sig* lebih besar dari nilai  $\alpha = 0,05$  ( $0,857 > 0,05$ ). Dengan demikian  $H_0$  di terima. Maka dapat disimpulkan bahwa data pretest dari kelas eksperimen dan kelas kontrol homogen.

**Tabel 4.26**  
**Pengujian Normalitas terhadap Posttest Data Hasil Belajar Matematika**  
**Kelas Eksperimen dan Kelas Kontrol Peserta didik Kelas VIII SMP**  
**Negeri 3 Binamu Kab. Jeneponto**

Nilai

Levene Statistic	df1	df2	Sig.
2.040	1	44	.160

Berdasarkan *output* SPSS maka diperoleh nilai *sign* sebesar 0,160, berarti nilai *sig* lebih besar dari nilai  $\alpha = 0,05$  ( $0,160 > 0,05$ ). Dengan demikian  $H_0$  di terima. Maka dapat disimpulkan bahwa data posttest dari kelas eksperimen dan kelas kontrol homogen.

**c. Uji Hipotesis dengan Uji-t**

Pengujian hipotesis yang digunakan dalam penelitian ini yaitu uji *t-test* dengan sampel independen. Pengujian hipotesis ini dilakukan untuk mengetahui dugaan sementara yang dirumuskan oleh penulis.

$$H_0 : \mu_1 = \mu_2$$

$$H_1 : \mu_1 \neq \mu_2$$

Keterangan :

$H_0$  = Penerapan pendekatan *Open Ended Problem* (OEP) tidak efektif terhadap hasil belajar matematika peserta didik kelas VIII SMP Negeri 3 Binamu Kab.Jeneponto.

$H_1$  = Penerapan pendekatan *Open Ended Problem* (OEP) efektif terhadap hasil belajar matematika peserta didik kelas VIII SMP Negeri 3 Binamu Kab. Jeneponto.

$\mu_1$  : Rata-rata hasil belajar siswa yang diajar menggunakan pendekatan *Open Ended Problem* (OEP).

$\mu_2$  : Rata-rata hasil belajar siswa yang tidak diajar menggunakan pendekatan *Open Ended Problem* (OEP).

Uji hipotesis dilakukan pada hasil *posttest* kedua kelas, yaitu kelas eksperimen dan kelas kontrol. Analisis yang digunakan untuk pengujian hipotesis adalah uji *sign* (uji t), Sebelum dilakukan uji-t telah diketahui rata-rata kelas eksperimen yaitu hasil belajar dengan pendekatan *Open Ended Problem* (OEP)  $\bar{x}_1 = 67,59$  dan rata-rata kelas kontrol  $\bar{x}_2 = 52,91$ , variansi sampel kelas eksperimen ( $S_1^2$ ) = 164,996, variansi sampel kelas kontrol ( $S_2^2$ ) = 96,075

Sehingga diperoleh nilai dari uji-t adalah:

$$\begin{aligned}
 t &= \frac{\bar{x}_1 - \bar{x}_2}{\sqrt{\frac{(\bar{x}_1 - 1)\bar{x}_1^2 + (\bar{x}_2 - 1)\bar{x}_2^2}{\bar{x}_1 + \bar{x}_2 - 2} \left(\frac{1}{\bar{x}_1} + \frac{1}{\bar{x}_2}\right)}} \\
 &= \frac{67,59 - 52,91}{\sqrt{\frac{(23-1)164,996 + (23-1)96,075}{23+23-2} \left(\frac{1}{23} + \frac{1}{23}\right)}} \\
 &= \frac{14,68}{\sqrt{\frac{3629,912 + 2113,65}{44} (0,09)}} \\
 &= \frac{14,68}{\sqrt{\frac{516,92}{44}}} \\
 &= \frac{14,68}{\sqrt{11,75}}
 \end{aligned}$$

$$\begin{aligned}
 &= \frac{14,68}{3,43} \\
 &= 4,28
 \end{aligned}$$

Dari pengolahan data di atas maka dapat diketahui  $t_{hitung} = 4,28$  dan harga  $t_{tabel}$  dengan  $\alpha = 0,05$  dan  $dk = (23+23-2) = 44$  adalah 1,68. Karena  $t_{hitung} > t_{tabel}$  ( $4,28 > 1,68$ ) maka dapat disimpulkan bahwa  $H_0$  ditolak. Jadi hasil belajar matematika peserta didik yang diajar menggunakan pendekatan *Open Ended Problem* (OEP) lebih tinggi dibandingkan dengan hasil belajar matematika siswa yang tidak diajar menggunakan pendekatan *Open Ended Problem* (OEP), ini berarti bahwa penerapan pendekatan *Open Ended Problem* (OEP) efektif terhadap hasil belajar matematika peserta didik kelas VIII SMP Negeri 3 Binamu Kab. Jeneponto.

## **B. Pembahasan**

Pada bagian pembahasan ini akan dibahas mengenai hasil penelitian yang telah diperoleh. Penelitian ini merupakan penelitian *Quasi Eksperimen* dengan desain penelitian yang digunakan yaitu *Non Equivalent Control Group Design* yaitu dengan membandingkan kelompok eksperimen dengan kelompok kontrol. Kelompok eksperimen adalah kelompok yang diajar dengan menggunakan pendekatan *Open Ended Problem* (OEP) dan kelompok kontrol yang diajar tanpa menggunakan pendekatan *Open Ended Problem* (OEP).

1. Melalui proses perhitungan, diperoleh hasil *Pretest* dan *posttest* yang telah dilakukan pada masing-masing kelas eksperimen dan kelas kontrol. Dimana *Pretest* merupakan tes awal yang dilakukan peneliti pada masing-masing kelas sebelum

diberikannya perlakuan pada kelas eksperimen dan kontrol sedangkan *posttest* merupakan tes yang dilakukan setelah kelas eksperimen diajar dengan menggunakan pendekatan *Open Ended Problem* (OEP) dan kelas kontrol diajar dengan menggunakan model pembelajaran langsung. Dapat terlihat bahwa pelajaran pendekatan *Open Ended Problem* (OEP) dapat dikatakan efektif dalam meningkatkan hasil belajar matematika peserta didik kelas VIII SMP Negeri 3 Binamu Kab. Jeneponto.

Hal ini dapat terlihat pada analisis deskriptif dan inferensial yang dilakukan sebelumnya, yaitu hasil analisis deskriptif tes matematika peserta didik pada kelas eksperimen dengan rata-rata nilai hasil pretest yaitu 55,04 dan rata-rata nilai hasil posttest yaitu 67,59 serta selisih rata-rata kenaikan hasil belajar peserta didik adalah 12,55 dengan persentase 22,80%. Sedangkan hasil analisis tes matematika peserta didik pada kelas kontrol dengan rata-rata nilai hasil pretest yaitu 46,56 dan rata-rata nilai hasil posttest yaitu 52,91 serta selisih rata-rata kenaikan hasil belajar peserta didik adalah 6,35 dengan persentase 13,64%.

2. Hasil penelitian menunjukkan bahwa penerapan pendekatan *Open Ended Problem* (OEP) lebih baik dibandingkan dengan tanpa menggunakan pendekatan *Open Ended Problem* (OEP). Hal ini terjadi karena kelas yang diajar dengan menggunakan pendekatan *Open Ended Problem* (OEP) membuat peserta didik lebih aktif dalam belajar, peserta didik dilatih mandiri dalam belajar yaitu dengan merangkum materi apa yang dipelajarinya, membuat pertanyaan beserta jawabannya, menyajikan lebih dari satu jawaban dan kemudian menyajikannya kembali materi

yang telah diperoleh kepada peserta didik yang lainnya. Pembelajaran dengan menggunakan pendekatan *Open Ended Problem* (OEP) juga dapat membantu peserta didik mencapai tujuan pembelajaran secara efektif dan efisien serta memungkinkan peserta didik untuk melakukan pembelajaran aktif dan mandiri tanpa bergantung pada guru.

Hasil belajar peserta didik pada kelas kontrol diajar tanpa menggunakan pendekatan *Open Ended Problem* (OEP) lebih rendah dibandingkan kelas eksperimen yang diajar dengan menggunakan pendekatan *Open Ended Problem* (OEP) dilihat dari keterlibatan peserta didik tidak terlalu nampak. Peserta didik mempunyai kecenderungan untuk menunggu jawaban dari guru, bahkan mereka tidak berusaha untuk memecahkan soal-soal yang diberikan. Guru lebih aktif daripada peserta didik sehingga membuat peserta didik semakin tergantung kepada guru dan mereka tidak terbiasa belajar sendiri tanpa ada bantuan atau bimbingan dari guru.

3. Berdasarkan data hasil observasi aktivitas siswa pada kelas eksperimen yang diajar menggunakan pendekatan *Open Ended Problem* (OEP) lebih baik dibandingkan hasil observasi aktivitas peserta didik pada kelas kontrol yang diajar tanpa menggunakan pendekatan *Open Ended Problem* (OEP). Hal ini dapat dilihat dari persentasi rata-rata setiap komponen yang diamati pada hasil observasi kelas eksperimen dan kelas kontrol.

4. Berdasarkan hasil pengujian statistik inferensial pada uji t sampel independen diperoleh  $t_{hitung} > t_{tabel}$  dimana,  $t_{hitung} = 4,28$  sedangkan  $t_{tabel} = 1,68$  menunjukkan  $H_0$

ditolak. Berdasarkan pengujian statistik inferensial tersebut dapat disimpulkan bahwa pendekatan *Open Ended Problem* (OEP) efektif terhadap hasil belajar matematika pada peserta didik kelas VIII MP Negeri 3 Binamu Kab. Jeneponto.

Hasil penelitian ini juga sejalan dengan penelitian yang dilakukan oleh Ni Nyoman Parwati, pada tahun 2002 dengan judul “Pembelajaran Matematika dengan Pendekatan *Open-Ended Problem* di kelas 1 SMU laboratorium IKIP Negeri Singaraja” mengatakan bahwa Hasil penelitian menunjukkan bahwa pembelajaran matematika menggunakan pendekatan *open-ended problem* mampu memperbaiki kualitas pembelajaran matematika di kelas tempat penelitian ini dilaksanakan. Keberhasilan dalam hal ini, dilihat dari beberapa hal. (1) Terjadi peningkatan hasil belajar siswa dari masing-masing siklus yang dilaksanakan. (2) Rata-rata skor kemampuan guru dalam mengelola pembelajaran menggunakan pendekatan *open-ended* adalah 3,10, jika dikonversikan dengan aturan yang telah ditetapkan ada pada kategori cukup baik. (3) Tanggapan siswa dan guru terhadap pembelajaran dengan pendekatan *open-ended* adalah sangat positif. (4) Aktivitas belajar siswa dari siklus I ke siklus II terjadi peningkatan yaitu dari cukup aktif menjadi aktif, dari siklus II ke siklus III secara kualitas tidak terjadi peningkatan, namun secara kuantitas terjadi peningkatan skor rata-rata yaitu dari 61,02 menjadi 71,70.<sup>69</sup>

Hasil belajar peserta didik dengan menggunakan pendekatan *Open Ended Problem* (OEP) efektif terhadap hasil belajar matematika peserta didik dapat kita lihat pada nilai hasil belajar pada kelas eksperimen lebih tinggi dibandingkan dengan

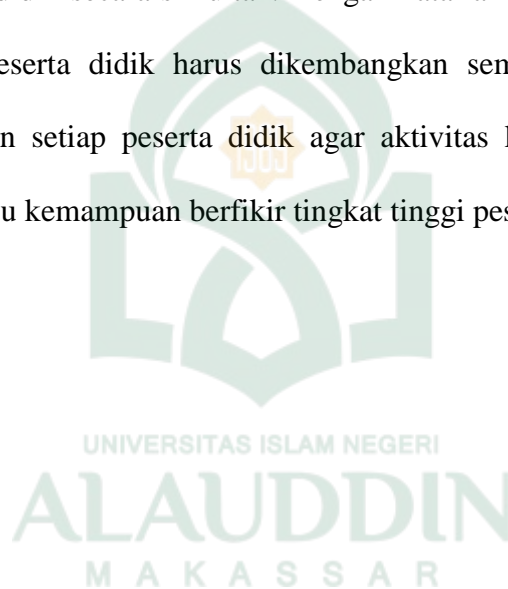
---

<sup>69</sup>Nyoman Parwati, *Pembelajaran Matematika dengan Pendekatan Open Ended Problem Kelas 1 SMU Laboratorium IKIP Negeri Singaraja*”



nilai hasil belajar kelompok kontrol. Penyebabnya karena penggunaan *Open Ended Problem* (OEP) efektif dapat meningkatkan antusias siswa dalam belajar sehingga dapat meningkatkan kemandirian dan keefektifan belajar peserta didik.

Penelitian ini didukung oleh teori oleh Shigeru Shimada dalam penelitiannya yang menyatakan bahwa pembelajaran melalui pendekatan *Open Ended Problem* (OEP) yaitu untuk membantu mengembangkan kegiatan kreatif dan pola pikir matematis peserta didik secara simultan. Dengan kata lain kegiatan kreatif dan pola pikir matematis peserta didik harus dikembangkan semaksimal mungkin sesuai dengan kemampuan setiap peserta didik agar aktivitas kelas yang penuh ide-ide matematika memacu kemampuan berfikir tingkat tinggi peserta didik.



## BAB V

### KESIMPULAN DAN SARAN

#### A. Kesimpulan

Berdasarkan hasil analisis data tentang penerapan pendekatan *Open Ended Problem* (OEP) terhadap hasil belajar matematika peserta didik kelas VIII SMP Negeri 3 Binamu Kab. Jeneponto, maka akhirnya dapat disimpulkan bahwa:

1. Hasil belajar matematika peserta didik kelas VIII SMP Negeri 3 Binamu Kab. Jeneponto yang diajar tanpa menggunakan pendekatan *Open Ended Problem* (OEP) bahwa pada kelas kontrol diperoleh nilai pre test dengan nilai rata-rata 46,56 dan *post* test diperoleh nilai rata-rata 52,91.
2. Hasil belajar matematika peserta didik kelas VIII SMP Negeri 3 Binamu Kab. Jeneponto yang diajar menggunakan pendekatan *Open Ended Problem* (OEP) pada kelas eksperimen diperoleh nilai rata-rata 67,59 dan lebih tinggi dari pada nilai rata-rata sebelum penerapan pendekatan *Open Ended Problem* (OEP) dengan nilai rata-rata 55,04 dengan selisih 12,55 dengan persentase 22,80 %.
3. Berdasarkan hasil analisis inferensial diperoleh  $t_{hitung} = 4,28$  dan harga  $t_{tabel}$  dengan  $\alpha = 0,05$  dan  $dk = (23+23-2) = 44$  adalah 1,68. Karena  $t_{hitung} > t_{tabel}$  ( $4,28 > 1,68$ ) maka dapat disimpulkan bahwa  $H_0$  ditolak. Jadi hasil belajar matematika peserta didik yang diajar menggunakan pendekatan *Open Ended Problem* (OEP) lebih tinggi dibandingkan dengan hasil belajar matematika siswa yang tidak diajar menggunakan pendekatan *Open Ended Problem*

(OEP), ini berarti bahwa penerapan pendekatan *Open Ended Problem* (OEP) efektif terhadap hasil belajar matematika peserta didik kelas VIII SMP Negeri 3 Binamu Kab. Jeneponto.

### **B. Implikasi Penelitian**

1. Kepada guru matematika, khususnya guru matematika di SMP Negeri 3 Binamu Kab. Jeneponto agar dalam pembelajarannya menggunakan pendekatan *Open Ended Problem* pada materi yang sangat cocok.
2. Setiap Sekolah baik berstatus negeri maupun swasta, hendaknya menyiapkan bahan ajar yang mudah dimengerti dan bersifat terbuka, untuk menambah kreatifitas peserta didik.
3. Penulis menyadari masih banyak kekurangan dalam penelitian dan penyusunan skripsi ini, diharapkan kepada peneliti lainnya untuk lebih menyelidiki variable-variabel yang relevan pada materi dengan situasi dan kondisi yang berbeda sehingga lahir satu penelitian yang lebih baik, lengkap dan bermutu.

### **C. Saran**

Sehubungan dengan hasil yang telah dikemukakan dalam penelitian ini maka saran yang diajukan oleh peneliti adalah sebagai berikut:

1. Bagi guru

Diharapkan bagi guru agar lebih mampu mengetahui bagaimana menerapkan pendekatan *Open Ended Problem* (OEP) dalam suatu pembelajaran terutama pembelajaran matematika.

2. Bagi peserta didik

Diharapkan bagi peserta didik untuk lebih memperhatikan dan meningkatkan pengetahuan dan pemahamannya terhadap konsep materi yang dipelajarinya dalam pembelajaran matematika dengan pendekatan *Open Ended Problem* (OEP).

3. Bagi para peneliti selanjutnya

- a. Diharapkan bagi peneliti selanjutnya untuk mendeskripsikan pemahaman konsep peserta didik dengan materi yang berbeda dan metode atau pendekatan *Open Ended Problem* (OEP) yang berbeda agar lebih dapat memberikan sumbangsi terhadap pendidikan, dan dapat menambah wawasan serta pengetahuan.
- b. Dapat membuka wawasan yang lebih luas secara teoretis dan praktis, dan diharapkan penelitian ini perlu dicoba lagi dengan sampel yang lebih besar lagi untuk mendapatkan hasil yang memuaskan.

## DAFTAR PUSTAKA

- Abdurrahman, *Pendidikan Bagi Anak Berkesulitan Belajar*. Cet. II; Jakarta: Depdikbud, 1996.
- Ahmadi, Abu dan Nur Uhbiyati. *Ilmu Pendidikan*. Cet. 2; Jakarta: Rineka Cipta, 2003.
- Arif Tiro, Muhammad. *Dasar-dasar Statistika*. Cet. VII; Makassar: State University of Makassar Press, 2008.
- Bahri, Syaiful Djamarah dan Aswan Zain, *Strategi Belajar Mengajar*. Jakarta: Rineka Cipta, 2002.
- Departemen Agama RI. *Al-ur'an dan terjemahannya*. Surakarta: Media Insani Publishing, 2007.
- Erman Suherman, *Strategi Pembelajaran Matematika Kontemporer*. Bandung: JICA UPI, 2001.
- Gusni. *Pembelajaran Matematika dengan Pendekatan Open Ended pada Pokok Bahasan Dalil Phytagoras Di Kelas II SMP dalam Pendekatan Baru dalam Pembelajaran Sains dan Matematika Dasar*. Jakarta: IISEP, 2007.
- Hasan, Iqbal. *Pokok-pokok Materi Statistika 2 (Statistika Inferensif)*. Cet. V; Jakarta: PT. Bumi Aksara, 2008.
- Hasbullah. *Dasar-dasar Ilmu Pendidikan, ed. Revisi*. Cet. 10; Jakarta: Rajawali, 2012.
- Herman, Journal: *Pembelajaran Berbasis Masalah Untuk Meningkatkan Kemampuan Berfikir Matematis Tingkat Tinggi Siswa Sekolah Menengah Pertama*, 2014.
- Masitoh dan Laksmi Dewi, *Strategi Pembelajaran*. Jakarta: Direktorat Jenderal Pendidikan Islam Departemen Agama Republik Indonesia, 2009.
- Metika, Immas, Journal: *Profil Pemecahan Masalah Open-Ended Siswa SMP dengan Tipe STJ dan NFJ dalam Kepribadian Myers-Briggs Type Indicator (MBTI) pada Materi Ukuran Pemusatan Data*.
- Muhibbin Syah, *Psikologi Pendidikan dengan Pendekatan Baru*. Bandung: PT Remaja Rosda Karya, 2010.

- Mulyono, Abdurrahman, *Pendidikan Bagi Anak Kesulitan Belajar*. Cet. II, Jakarta : Renika Cipta, 2003.
- Mustamin, Sitti Hamsiah, *Psikologi Pembelajaran Matematika*. Cet. I; Makassar: Alauddin University Press, 2013.
- Nimra. *Meningkatkan Kreativitas Belajar Matematika Siswa Kelas XI IPS SMA Yayasan Masjid Khadijah Makassar melalui Pendekatan Open-Ended Problem*, 2006.
- Nasir. *Metode Pembelajaran Agama Islam*. Makassar. Alauddin Univesity Press, 2012.
- Oemar Malik, *Psikologi Belajar dan Mengajar*, Cet IV, Jakarta : Algesindo, 2004.
- Sajadi, Maryam, Journal: *The Examining Mathematical Word Problems Solving Ability under Efficient Representation Aspect Mathematics Education Trends and Research*, 2013.
- Sanjaya,Wina, *Strategi Pembelajaran Berorientasi Standar Proses Pendidikan*. Jakarta: Kencana, 2008.
- Sardiman, *Interaksi dan Motivasi Belajar Mengajar* (Cet. X; Jakarta: Rajawali pers, 2003.
- Soviawati, Evi. journal: *Pendekatan Matematika Realistik (PMR) Untuk Meningkatkan Kemampuan Berfikir Siswa di Tingkat Sekolah Dasar*, 2013.
- Sry Ariyantii, skripsi: *Pengaruh Penerapan Model Pembelajaran Open Ended Problem Terhadap Kemampuan Berpikir Kritis Siswa*,2012.
- Sudjana,Nana. *Dasar-dasar Proses Belajar Mengajar* (Bandung: Sinar Baru Algesindo. 2000.
- Sugiyono, *Metode Penelitian Administrasi*. Edisi XII; Bandung: Alfabeta, 2005.
- Suharsimi Arikunto dan Cepi Safruddin Abdul Jafar, *Evaluasi Program Pendidikan; Pedoman Teoritis Praktis Bagi Praktisi Pendidikan*. Cet. II; Jakarta: PT. Bumi Aksara, 2007.
- Sujiva, Siridej. dkk, “An Analysis of Elementary School Students’ Difficulties in Mathematical Problem Solving”, *Jurnal Procedia - Social and Behavioral Sciences*, 2014.
- Suwangsih, Erna dan Tiurlina, *Model Pembelajaran Matematika*. Bandung:UPI Press, 2006.

- Thamrin, Nurhalijah Nasution, *Peran Orang Tua Dalam Meningkatkan Hasil Belajar Anak*. Jakarta: Gunung Mulia, 1985.
- Tim Redaksi Kamus Bahasa Indonesia, *Kamus Besar Bahasa Indonesia*. Cet. XVI; Jakarta: Pusat Bahasa Departemen Pendidikan Nasional, 2008.
- Tri Wahyuni, dkk, *Matematika Konsep dan Terapannya*. Jakarta: Ganeca Exact, 2008.
- Yeo Kai Kow Joseph, journal : Secondary 2 Students' Difficulties in Solving Non-Routine Problems *National Institute of Education, Nanyang Technological University*, 2014.
- Zeynep, dkk, "Analyzing Extraneous Problem Solving Performances of 6 Grade Primary Students", *Jurnal online Internasional*. Turki: Atatürk Education Faculty Elementary Mathematics Teaching Department, 2011.



## DAFTAR RIWAYAT HIDUP PENULIS



**Jahril**, sering disapa ARIL, lahir di Sinjai Kabupaten Sinjai pada tanggal 01 Juli 1991. Merupakan anak ke Enam dari Tujuh bersaudara, buah cinta dan kasih sayang dari pasangan suami istri Sirajing dan Jusniati. Mulai pendidikan di sekolah dasar SD Negeri 36 Lasiai Kabupaten Sinjai pada tahun 1999 hingga mendapatkan ijazah pada tahun 2005. Kemudian melanjutkan pendidikan ke jenjang selanjutnya di SLTP Negeri 2 Panaikang Kabupaten Sinjai dan mendapatkan ijazah pada tahun 2008. Kemudian pada tahun yang sama melanjutkan pendidikan ke jenjang selanjutnya di MAS Darussalam Patalassang Kabupaten Sinjai dan memperoleh ijazah pada tahun 2011. Pada tahun yang sama penulis bekerja selama setahun yang berawal dari Cleaning Service dan penulis sempat bekerja juga disalah satu rumah makan padang. Kemudian melanjutkan pendidikan ke perguruan tinggi pada tahun 2012 dan diterima melalui jalur UMM di *Universitas Islam Negeri (UIN)* Alauddin Makassar tepatnya di Fakultas Tarbiyah dan Keguruan jurusan *Pendidikan Matematika*.