

**GAMBARAN PERSEPSI MASYARAKAT TERHADAP PEMBERIAN
VAKSINASI COVID-19 DI KECAMATAN RAPPOCINI
KOTA MAKASSAR TAHUN 2021**



UNIVERSITAS ISLAM NEGERI
ALAUDDIN
M A K A S S A R

SKRIPSI

Diajukan untuk Memenuhi Salah Satu Syarat Meraih Gelar
Sarjana Kesehatan Masyarakat Jurusan Kesehatan Masyarakat
Pada Fakultas Kedokteran dan Ilmu Kesehatan
UIN Alauddin Makassar

Oleh :

NURUL HASYIFAH

70200117029

UNIVERSITAS ISLAM NEGERI
ALAUDDIN
PROGRAM STUDI KESEHATAN MASYARAKAT
FAKULTAS KEDOKTERAN DAN ILMU KESEHATAN
UNIVERSITAS ISLAM NEGERI ALAUDDIN MAKASSAR
2021

PENGESAHAN SKRIPSI

Skripsi yang berjudul “Gambaran Persepsi Masyarakat Terhadap Pemberian Vaksinasi Covid-19 di Kecamatan Rappocini Kota Makassar Tahun 2021” yang disusun oleh Nurul Hasyifah, NIM: 70200117029, mahasiswa Jurusan Kesehatan Masyarakat Fakultas Kedokteran dan Ilmu Kesehatan Universitas Islam Negeri Alauddin Makassar, telah diuji dan dipertahankan dalam sidang skripsi yang diselenggarakan pada hari Jum`at, 29 Oktober 2021 bertepatan dengan 22 Rabiul Awal 1443 H, dinyatakan telah dapat diterima sebagai salah satu syarat untuk memperoleh gelar Sarjana Kesehatan Masyarakat.

Samata-Gowa, 29 Oktober 2021
22 Rabiul Awal 1443 H

DEWAN PENGUJI

Ketua : Dr. dr. Syatirah, Sp.A., M.Kes (.....)

Sekretaris : Abd. Majid HR Lagu, SKM., M.Kes (.....)

Munaiqsy I : Dian Rezki Wijaya, SKM., M.Kes (.....)

Munaiqsy II : Dr. H. A. Darussalam, M.Ag (.....)

Pembimbing I : Nurdianah S, SKM., M.PH (.....)

Pembimbing II : Sukfitrianty Syahrir, SKM., M.Kes (.....)

Diketahui Oleh:
Dekan Fakultas Kedokteran dan Ilmu Kesehatan
UN Alauddin Makassar



Dr. dr. Syatirah, Sp.A., M.Kes
NIP. 19800701 200604 2 002

PERNYATAAN KEASLIAN SKRIPSI

Mahasiswa yang bertanda tangan di bawah ini:

Nama : Nurul Hasyifah
Nim : 70200117029
Tempat / Tgl Lahir : Makassar, 05 Juli 1999
Jurusan/ Peminatan : Kesehatan Masyarakat / Promosi Kesehatan
Fakultas : Kedokteran dan Ilmu Kesehatan
Alamat : BTN Minasa Upa Blok M13 No. 4F
Judul : Gambaran Persepsi Masyarakat Terhadap Pemberian
Vaksinasi Covid-19 di Kecamatan Rappocini Kota
Makassar Tahun 2021

Menyatakan dengan sesungguhnya dan penuh kesadaran, bahwa skripsi ini benar adalah hasil karya sendiri. Jika dikemudian hari terbukti bahwa ia merupakan duplikat, tiruan, plagiat, atau dibuat oleh orang, sebagian atau seluruhnya, maka skripsi dan gelar yang diperoleh karenanya batal demi hukum.

Gowa, 29 Oktober 2021

Penyusun,

Nurul Hasyifah

70200117029

KATA PENGANTAR

Bismillahirrahmanirrahim

Puji syukur kehadiran Allah Subhanahu Wa Ta'ala karena atas nikmat dan karunia-Nyalah sehingga penyusun mampu menyelesaikan skripsi ini guna memenuhi persyaratan dalam menyelesaikan pendidikan S1 pada Fakultas Kedokteran dan ilmu kesehatan UIN Alauddin Makassar. Salawat dan salam penulis kirimkan kepada Rasulullah SAW, pembawa kebenaran dan teladan umat manusia.

Penulis menyadari bahwa skripsi ini jauh dari kata sempurna. Berbagai keterbatasan dan kekurangan yang hadir dalam skripsi ini merupakan keterbatasan dari penulis sebagai manusia, dimana kesempurnaan semata-mata hanyalah milik Allah SWT. Namun dengan segala kerendahan hati, penulis memeperssembahkan skripsi ini sebagai hasil usaha dan kerja keras yang telah penulis lakukan.

Skripsi ini penulis persembahkan kepada kedua orang tua, Ayahanda M.Fahrul Sahabu dan Ibunda Hadijah Latif, serta saudara saudaraku yang dengan tulus mendoakan,memberikan dukungan baik dari segi moril maupun materil dan semangat sehingga menjadikan jalan panjang yang penulis lalui terasa lebih lapang dan mudah.

Tak lupa penulis menyampaikan rasa terima kasih yang sebesar- besarnya kepada:

1. Prof. Hamdan Juhannis, M.A., Ph.D selaku Rektor Universitas Islam Negeri Alauddin Makassar.
2. Dr. dr. Syatirah Djalaluddin, M.Kes., Sp. A selaku Dekan Fakultas

Kedokteran dan Ilmu kesehatan Universitas Islam Negeri Alauddin Makassar.

3. Abd. Madjid HR. Lagu SKM, M.Kes selaku Ketua Jurusan Kesehatan Masyarakat dan Ibu Suktifrianty Syahrir SKM, M.Kes selaku Sekretaris Jurusan Kesehatan Masyarakat Fakultas Kedokteran dan Ilmu Kesehatan Universitas Islam Negeri Alauddin Makassar.
4. Nurdiyanah, S, SKM., M.PH selaku Dosen Pembimbing I dan Ibu Sukfitrianty Syahrir SKM., M.Kes selaku Dosen Pembimbing II yang telah dengan ikhlas meluangkan waktu, tenaga dan fikiran untuk mengarahkan penulis dalam menyelesaikan skripsi ini.
5. Dian Rezki Wijaya, SKM., M.Kes selaku Dosen Penguji Kompetensi dan Ustadz Dr. H. A. Darussalam, M. Ag selaku Dosen Penguji Integrasi Keislaman yang telah memberikan saran dan kritik yang bermanfaat demi penyempurnaan penulisan.
6. Dosen Jurusan Kesehatan Masyarakat Fakultas Kedokteran dan Ilmu Kesehatan Universitas Islam Negeri Alauddin Makassar yang telah memberikan ilmu yang bermanfaat selama proses studi. Para staf Jurusan Kesehatan Masyarakat yang juga sangat membantu, serta segenap staf Tata Usaha di Fakultas Kedokteran dan Ilmu Kesehatan UIN Alauddin Makassar yang telah banyak berjasa dalam proses penyelesaian administrasi selama perkuliahan hingga penyelesaian skripsi ini
7. Muhammad Nur Ihsan Fs selaku kakak kandung saya yang selalu

mendukung saya dalam hal moril dan materil sehingga saya dapat menyelesaikan skripsi ini. Terima kasih telah menjadi saudara yang selalu memberi doa dan semangat.

8. Muhammad Arif Budiman yang selalu mendukung dan memberi semangat pada setiap proses pembuatan skripsi ini serta telah menjadi support sistem selama ini. Terima kasih karna sudah selalu ada pada saat di butuhkan.
9. Nurannisa Taswin, Risca Aisyah Rauf, Aifa Nur Azzifah, dan Nurul Izzah Majid, yang dari maba sampai saat ini selalu memberikan selalu memberikan dukungan. Terima kasih telah membuat cerita “masa perkuliahan” yang menyenangkan, sehingga selalu menjadi hal menarik untuk di ceritakan.
10. Alifia Rizky Wardani selaku teman seperjuangan skripsi yang selalu memberikan semangat dan doa sehingga saya dapat menyelesaikan skripsi ini.
11. Seluruh rekan-rekan mahasiswa program studi Kesehatan Masyarakat, terkhusus peminatan Promosi Kesehatan dan Ilmu Perilaku (PKIP) 2017 dan kesmas B 2017, serta teman-teman PBL yang telah memberikan semangat, kritik dan saran serta dukungan kepada penulis.
12. Gengster yang terdiri dari Jihan Ma’rifah, Adhe Librayanhi Septputri, Marlina Makkuraga, Fifi Juliastuti, A.Mukhlisa Inayah, Hikmah Auliasari, dan Nurriska Afwika selaku sahabat karib sejak duduk dibangku Sekolah Menengah Atas (SMA) dan Sekolah Menengah

Pertama (SMP) yang telah memberikan dukungan serta doanya sebagai penyemangat dalam menyelesaikan skripsi ini.

13. Semua pihak yang telah membantu dalam penyelesaian skripsi ini yang tidak dapat penulis sebutkan satu persatu. Terima kasih atas semua yang telah memberikan warna dalam setiap langkah dan tindakan yang penulis lalui.

Gowa, 29 Oktober 2021

Penulis




UNIVERSITAS ISLAM NEGERI
ALAUDDIN
M A K A S S A R

DAFTAR ISI

LEMBAR PENGESAHAN PENELITIAN	ii
PERNYATAAN KEASLIAN SKRIPSI.....	iii
KATA PENGANTAR.....	iv
DAFTAR ISI.....	viii
DAFTAR TABEL	x
DAFTAR GAMBAR.....	xii
DAFTAR LAMPIRAN	xiii
ABSTRAK	xiv
BAB I PENDAHULUAN.....	1
A. Latar Belakang Masalah	1
B. Rumusan Masalah.....	4
C. Definisi Operasional dan Kriteria Objektif.....	4
D. Kajian Pustaka/ Penelitian Terdahulu.....	6
E. Tujuan Penelitian	14
F. Manfaat Penelitian	14
BAB II TINJAUAN TEORITIS	16
A. Tinjauan Umum Tentang Covid-19.....	16
B. Tinjauan Umum Tentang Vaksinasi Covid-19.....	23
C. Tinjauan Umum Tentang Persepsi.....	29
D. Kerangka Teori	39
E. Kerangka Konsep.....	40
BAB III METODOLOGI PENELITIAN	41
A. Jenis dan Lokasi Penelitian.....	41
B. Pendekatan Penelitian	41
C. Populasi, Sampel dan Teknik Pengambilan Sampel.....	41
D. Metode Pengumpulan Data.....	44
E. Instrumen Penelitian	46

F. Uji Validitas dan Realibilitas	46
G. Teknik Pengolahan dan Analisis Data	50
BAB IV HASIL DAN PEMBAHASAN	51
A. Gambaran Umum Lokasi Penelitian	51
B. Hasil Penelitian	58
C. Pembahasan	75
BAB V KESIMPULAN DAN SARAN	91
A. Kesimpulan	91
B. Saran	92
DAFTAR PUSTAKA	94



DAFTAR TABEL

Tabel 1.1	Tabel Sintesa.....	6
Tabel 3.1	Jumlah Penduduk yang Memiliki Persepsi Terhadap Vaksinasi Covid-19 di Kecamatan Rappocini Tahun 2021.....	43
Tabel 3.2	Hasil Uji Validitas Kuesioner Variabel Persepsi Kerentanan	46
Tabel 3.3	Hasil Uji Validitas Kuesioner Variabel Persepsi Keseriusan	47
Tabel 3.4	Hasil Uji Validitas Kuesioner Variabel Persepsi Manfaat.....	47
Tabel 3.5	Hasil Uji Validitas Kuesioner Variabel Persepsi Hambatan	47
Tabel 3.6	Hasil Uji Validitas Kuesioner Variabel Isyarat Untuk Bertindak.....	48
Tabel 3.7	Interpretasi <i>Cronbach's Alpha</i> (α).....	48
Tabel 3.8	Hasil Uji Realibilitas	49
Tabel 4.1	Luas Wilayah Kecamatan di Kota Makassar Tahun 2019	51
Tabel 4.2	Luas Wilayah Kelurahan di Kecamatan Rappocini Tahun 2019	55
Tabel 4.3	Jumlah dan Kepadatan Penduduk di Kecamatan Rappocini Tahun 2018	57
Tabel 4.4	Jumlah Penduduk Menurut Jenis Kelamin di Kecamatan Rappocini Tahun 2018	58
Tabel 4.5	Karakteristik Responden Berdasarkan Jenis Kelamin di Kecamatan Rappocini Kota Makassar Tahun 2021	59
Tabel 4.6	Karakteristik Responden Berdasarkan Kategori Kelompok Umur di Kecamatan Rappocini Kota Makassar Tahun 2021	59
Tabel 4.7	Karakteristik Responden Berdasarkan Tingkat Pendidikan Terakhir di Kecamatan Rappocini Kota Makassar Tahun 2021 ..	60
Tabel 4.8	Karakteristik Responden Berdasarkan Jenis Pekerjaan di Kecamatan Rappocini Kota Makassar Tahun 2021	60
Tabel 4.9	Karakteristik Responden Berdasarkan Status Perkawinan di Kecamatan Rappocini Kota Makassar Tahun 2021	61
Tabel 4.10	Distribusi Frekuensi Responden Berdasarkan Persepsi Kerentanan Terhadap Pemberian Vaksinasi Covid-19 di Kecamatan Rappocini Kota Makassar Tahun 2021.....	62

Tabel 4.11 Distribusi Frekuensi Responden Berdasarkan Persepsi Keseriusan Terhadap Pemberian Vaksinasi Covid-19 di Kecamatan Rappocini Kota Makassar Tahun 2021.....	62
Tabel 4.12 Distribusi Frekuensi Responden Berdasarkan Persepsi Manfaat Terhadap Pemberian Vaksinasi Covid-19 di Kecamatan Rappocini Kota Makassar Tahun 2021.....	63
Tabel 4.13 Distribusi Frekuensi Responden Berdasarkan Persepsi Hambatan Terhadap Pemberian Vaksinasi Covid-19 di Kecamatan Rappocini Kota Makassar Tahun 2021.....	63
Tabel 4.14 Distribusi Frekuensi Responden Berdasarkan Isyarat Untuk Bertindak Terhadap Pemberian Vaksinasi Covid-19 di Kecamatan Rappocini Kota Makassar Tahun 2021.....	63
Tabel 4.15 Distribusi Frekuensi Karakteristik Responden Berdasarkan Persepsi Kerentanan Terhadap Pemberian Vaksinasi Covid-19 di Kecamatan Rappocini Kota Makassar Tahun 2021	65
Tabel 4.16 Distribusi Frekuensi Karakteristik Responden Berdasarkan Persepsi Keseriusan Terhadap Pemberian Vaksinasi Covid-19 di Kecamatan Rappocini Kota Makassar Tahun 2021	67
Tabel 4.17 Distribusi Frekuensi Karakteristik Responden Berdasarkan Persepsi Manfaat Terhadap Pemberian Vaksinasi Covid-19 di Kecamatan Rappocini Kota Makassar Tahun 2021	70
Tabel 4.18 Distribusi Frekuensi Karakteristik Responden Berdasarkan Persepsi Hambatan Terhadap Pemberian Vaksinasi Covid-19 di Kecamatan Rappocini Kota Makassar Tahun 2021	73
Tabel 4.19 Distribusi Frekuensi Karakteristik Responden Berdasarkan Isyarat Untuk Bertindak Terhadap Pemberian Vaksinasi Covid-19 di Kecamatan Rappocini Kota Makassar Tahun 2021	75



DAFTAR GAMBAR

Gambar 2.1 Kerangka Teori	38
Gambar 2.2 Kerangka Konsep.....	49
Gambar 4.1 Peta Administrasi Provinsi Sulawesi Selatan	53
Gambar 4.2 Peta Administrasi Kota Makassar.....	54
Gambar 4.3 Diagram Luas Wilayah Kelurahan di Kecamatan Rappocini Tahun 2019	56
Gambar 4.4 Peta Administrasi Kecamatan Rappocini.....	56



DAFTAR LAMPIRAN

Lampiran 1 Kuesioner

Lampiran 2 Output SPSS 25 Karakteristik Responden

Lampiran 3 Output SPSS 25 Hasil Uji Univariat

Lampiran 4 Output SPSS 25 Hasil Uji Bivariat

Lampiran 5 Output SPSS 25 Hasil Uji Reabilitas dan Validitas Kuesioner

Lampiran 6 Surat Penelitian

Lampiran 7 Dokumentasi Penelitian



ABSTRAK

Nama : Nurul Hasyifah

Nim : 70200117029

Judul : Gambaran Persepsi Masyarakat Terhadap Pemberian Vaksinasi Covid-19 di Kecamatan Rappocini Kota Makassar Tahun 2021

Prevalensi kasus Covid-19 yang semakin tinggi dan komplikasi yang cukup serius sangat menghawatirkan. Dengan peningkatan kasus Covid-19 tersebut, maka perlu dilakukan pencegahan dengan pemberian vaksin Covid-19 yang sudah ada di Indonesia. Akan tetapi, sebagian masyarakat menolak pemberian vaksin Covid-19. Persepsi individu akan berpengaruh terhadap perilaku kesehatannya. Demikian pula, persepsi masyarakat tentang pemberian vaksinasi Covid-19 dapat berbeda pada setiap orang.

Tujuan penelitian ini untuk mengetahui gambaran persepsi masyarakat terhadap pemberian vaksinasi Covid-19. Metode penelitian ini merupakan penelitian kuantitatif bersifat deskriptif lalu disajikan dalam bentuk tabel distribusi frekuensi dengan jumlah sampel sebanyak 400 masyarakat. Pengambilan sampel menggunakan teknik *non probability* atau *cluster random sampling*. Data yang terkumpul kemudian di analisis secara univariat dan bivariat dengan *Crosstab*.

Hasil analisa data menunjukkan bahwa mayoritas masyarakat memiliki persepsi kerentanan negatif (61.0%), persepsi keseriusan negatif (60.3%), persepsi manfaat negatif (60.3%), persepsi hambatan positif (59.5%), dan isyarat untuk bertindak positif (85.0%). Hal ini disebabkan karena masyarakat memiliki persepsi bahwa vaksin Covid-19 menimbulkan efek samping yang merugikan bagi tubuh dan merasa Covid-19 hanya penyakit yang lumrah (biasa). Saran bagi masyarakat agar selalu memperbarui informasi-informasi terbaru mengenai vaksin covid-19 dari sumber yang terpercaya seperti website kementerian kesehatan, *World Health Organisation* (WHO) dan dinas kesehatan agar bisa membedakan mana informasi yang benar dan informasi yang salah terutama tentang manfaat vaksin Covid-19.

Kata kunci : Vaksin COVID-19; Persepsi; Masyarakat.

BAB I

PENDAHULUAN

A. Latar Belakang Masalah

Di awal tahun 2020, virus baru (SARS-CoV-2) dan penyakit bernama Coronavirus Disease 2019 menggemparkan dunia. Virus tersebut berasal dari Wuhan, Cina yang menyerang system pernapasan manusia (World Health Organization, 2020). Dengan sangat cepat virus corona bisa menular melalui orang ke orang. Dari data sebaran, perkembangan kasus Covid-19 sangatlah penting. The emergency committee mengungkapkan bahwa penularan Covid-19 bisa dihentikan apabila dilakukan isolasi, penanganan, dan perlindungan secara cepat guna mewujudkan penerapan sistem yang kuat dalam menghentikan penularan Covid-19. Dalam hal ini, sebagai langkah perlindungan Covid-19, banyak negara dari penjuru dunia bekerja sama dengan mengikutsertakan pemerintah, bioteknologi, perusahaan, cendekiawan, dan ilmuwan dalam produksi vaksin Covid-19. Selama ini, berbagai macam vaksin telah diluncurkan untuk menangkal virus SARS-CoV-2 (Makmun & Hazhiyah, 2020).

Dalam setahun terakhir ini, peningkatan jumlah kasus Covid-19 semakin mengkhawatirkan. Pada tahun 2020, kasus Covid-19 di dunia tercatat sebanyak 6.472.662 kasus. Dengan jumlah kasus tersebut, sebanyak 2.985.901 pasien sembuh, dan 381.697 orang meninggal dunia. Sedangkan pada tahun 2021, jumlah kasus Covid-19 di dunia yang tercatat sebanyak 117.523.042 kasus dari 221 negara. Dari jumlah tersebut, sebanyak 93.039.441 orang yang telah sembuh dan sebanyak 2.606.888 orang yang meninggal dunia (Worldometer, 2021). Dengan melihat data global tersebut, pandemi Covid-19 hingga kini masih menjadi kasus yang serius.

Negara Indonesia menempati peringkat ke-18 dengan jumlah kasus sebanyak 1.386.556 kasus yang dimana sebanyak 1.203.381 orang yang telah sembuh dan sebanyak 37.547 orang yang meninggal dunia (Worldometer, 2021). Melihat pesatnya penyebaran COVID-19 dan bahayanya jika tidak segera ditangani, langkah yang paling mungkin untuk mencegah penularan virus ini yaitu dengan mengembangkan vaksin (Rachman & Pramana, 2020). Sangat penting untuk mengembangkan vaksin yang terjaga dan efektif guna mengendalikan pandemi ini, sebab berharap bisa menekankan penularannya serta mencegah kekambuhannya di masa yang akan datang (Sari & Sriwidodo, 2020). Berbagai negara sekarang bersaing untuk memperoleh vaksin yang dapat secara ampuh mencegah Covid-19 melalui serangkaian tingkatan ilmiah berbasis fakta yang kuat. Melalui suntikan vaksin tersebut, tubuh manusia akan membentuk antibodi terhadap virus tersebut dan secara efektif melindungi virus tersebut dan beberapa tahun mendatang. Vaksinasi bisa membuat angka kesakitan dan kematian menurun, serta meningkatkan derajat kesehatan bagi masyarakat. Dalam waktu yang panjang bisa meminimalisir dampak sosial-ekonomi akibat pandemi Covid-19 (Yuningsih, 2020).

Berdasarkan teori *Health Belief Model*, persepsi individu akan berpengaruh terhadap perilaku kesehatannya. Demikian pula, persepsi masyarakat tentang vaksinasi dapat berbeda pada setiap orang (Prabandari et al., 2018). Faktor yang sangat penting yaitu persepsi masyarakat akan kesehatan dan pencegahan penyakit. Menurut Kementerian Kesehatan RI, persepsi masyarakat terhadap penerimaan vaksin Covid-19 dipengaruhi oleh faktor belakang yang umum seperti kondisi sosial, budaya, agama, agama, persepsi terhadap farmasi, dan ekonomi. Masyarakat beranggapan bahwa memperdalam spiritualitas adalah salah satu langkah guna menjaga kesehatan dan mengobati penyakit. Selain itu, masyarakat

menilai bahwa himbauan mencuci tangan, menerapkan pembatasan sosial, dan memakai masker (3M) itu sudah cukup. Masyarakat yang rajin menuruti himbauan 3M telah merasakan manfaat dan mempertanyakan rasio risiko terhadap manfaat dari penggunaan vaksin (Kementerian Kesehatan Republik Indonesia, 2021).

Provinsi Sulawesi Selatan adalah salah satu provinsi dengan prevalensi kasus Covid-19 yang paling tinggi di Indonesia. Jumlah kasus di Sulawesi Selatan sebanyak 57.606 kasus, sebanyak 53.591 orang yang telah sembuh dan sebanyak 877 orang yang telah meninggal (Dinas Kesehatan Provinsi Sulawesi Selatan, 2021). Kota Makassar menduduki peringkat pertama dengan jumlah kasus tertinggi di Sulawesi Selatan yakni sebanyak 28.082 kasus, sebanyak 25.991 orang yang telah sembuh dan sebanyak 511 orang meninggal dunia. Kecamatan Rappocini adalah wilayah dengan kasus Covid-19 tertinggi di Kota Makassar. Kasus yang terkonfirmasi sebanyak 3.991 kasus dan jumlah suspek sebanyak 1.187 kasus (Dinas Kesehatan Kota Makassar, 2021).

Berdasarkan latar belakang diatas memberikan gambaran bahwa masalah vaksinasi Covid-19 perlu memperoleh perhatian dan pengendalian yang baik, mengingat prevalensi kasus Covid-19 yang semakin tinggi dan komplikasi yang cukup serius. Dengan peningkatan kasus Covid-19 tersebut, maka perlu dilakukan pencegahan dengan pemberian vaksin Covid-19 yang sudah ada di Indonesia. Akan tetapi, sebagian masyarakat menolak pemberian vaksin Covid-19. Maka dari itu, peneliti perlu melakukan penelitian untuk mengetahui "Gambaran Persepsi Masyarakat Terhadap Pemberian Vaksinasi Covid-19 di Kecamatan Rappocini Kota Makassar Tahun 2021".

B. Rumusan Masalah

Berdasarkan uraian latar belakang di atas maka yang menjadi rumusan masalah yaitu bagaimana gambaran persepsi masyarakat terhadap pemberian vaksinasi Covid-19 di Kecamatan Rappocini Kota Makassar Tahun 2021.

C. Definisi Operasional dan Kriteria Objektif

1. Persepsi Kerentanan yang Dirasakan (*Perceived Susceptibility*)

Persepsi kerentanan yang dirasakan dalam penelitian ini, yaitu sudut pandang tentang pemberian vaksinasi Covid-19 akibat penurunan kondisi kesehatan yang disebabkan oleh virus Covid-19.

Kriteria Objektif:

- a. Positif : apabila nilai responden $\geq 62,5\%$
- b. Negatif : apabila nilai responden $< 62,5\%$

2. Persepsi Keseriusan yang Dirasakan (*Perceived Severity*)

Persepsi keseriusan yang dirasakan dalam penelitian ini, yaitu sudut pandang tentang pemberian vaksinasi Covid-19 akibat gejala penyakit sudah menjadi masalah yang serius.

Kriteria Objektif:

- a. Positif : apabila nilai responden $\geq 62,5\%$
- b. Negatif : apabila nilai responden $< 62,5\%$

3. Persepsi Manfaat (*Perceived Benefit*)

Persepsi manfaat yang dirasakan dalam penelitian ini, yaitu sudut pandang tentang manfaat vaksinasi Covid-19 bagi masyarakat.

Kriteria Objektif:

- a. Positif : apabila nilai responden $\geq 62,5\%$
- b. Negatif : apabila nilai responden $< 62,5\%$

4. Persepsi Hambatan (*Perceived Barriers*)

Persepsi hambatan yang dirasakan dalam penelitian ini, yaitu sudut pandang tentang kendala yang menyebabkan masyarakat ragu-ragu dalam melakukan vaksinasi Covid-19.

Kriteria Objektif:

- a. Positif : apabila nilai responden $\geq 62,5\%$
- b. Negatif : apabila nilai responden $< 62,5\%$

5. Isyarat Untuk Bertindak (*Cues To Action*)

Isyarat untuk bertindak dalam penelitian ini, yaitu adanya dukungan atau dorongan dari luar dalam pemberian vaksinasi Covid 19 seperti pengaruh keluarga, teman dekat, atau media sosial.

Kriteria Objektif:

- a. Positif : apabila nilai responden $\geq 62,5\%$
- b. Negatif : apabila nilai responden $< 62,5\%$

D. Kajian Pustaka/ Penelitian Terdahulu

No	Nama Peneliti	Judul Penelitian	Metode Penelitian	Variabel Penelitian	Hasil Penelitian
1.	Holly Seale, Julie Leask, Anita E. Heywood, Meru Sheel, Katarzyna Bolsewicz, David N. Durrheim, and Rajneesh Kaur (2021).	Examining Australian public perceptions and behaviors towards a future Covid-19 vaccine	Sebuah survei online lintas bagian nasional terhadap 1.420 orang dewasa Australia (18 tahun ke atas) dilakukan antara 18 dan 24 Maret 2020. Analisis statistik data mencakup logistik univariat dan multivariabel analisis model regresi.	Variabel Dependen: Persepsi dan Perilaku Masyarakat Australia Variabel Independen: Masa depan Vaksin Covid-19	Responden umumnya memiliki sikap positif terhadap vaksinasi. 80% (n = 1143) setuju dengan pernyataan bahwa melakukan vaksinasi Covid-19 adalah cara terbaik untuk melindungi diri dari infeksi. Wanita (n = 614, 83%) lebih cenderung setuju dengan pernyataan dibandingkan laki-laki (n = 529, 78%) (aOR = 1.4 (95% CI: 1.1-1.8); P = 0,03), sementara 91% dari mereka yang berusia 70 tahun ke atas setuju dibandingkan dengan 76% dari usia 18-29 tahun (aOR = 2,3 (95% CI: 1,2-4.1); P = 0,008). Pasien yang dilaporkan sendiri dengan penyakit kronis (aOR = 1,4 (95% CI: 1,1-2,0); P = 0,04) dan di antara mereka yang memiliki asuransi kesehatan swasta (aOR = 1,7 (95% CI: 1,3-2,3); P <0,001).

No	Nama Peneliti	Judul Penelitian	Metode Penelitian	Variabel Penelitian	Hasil Penelitian
2.	Armanto Makmun, Siti Fadhilah Hazhiyah (2020).	Tinjauan terkait pengembangan vaksin Covid-19	Penelitian ini menggunakan metode mereview artikel. Sumber data penelitian ini yaitu bersumber dari literatur berupa hasil penelitian yang diperoleh dari publikasi jurnal internasional melalui internet.	Variabel Dependen: Tinjauan terkait pengembangan Variabel Independen: Vaksin Covid-19.	Selama ini, mRNA vaksin merupakan tipe vaksin yang sangat banyak dipakai dalam rencana untuk mengembangkan vaksin Covid-19. Moderna Inc merupakan perusahaan bioteknologi yang berlokasi di Cambridge, Massachusetts. Perusahaan bioteknologi tersebut juga fokus terhadap mRNA virus SARS-CoV-2. Moderna Inc sudah mengembangkan vaksin mRNA untuk Covid-19 yang dinamakan mRNA – 1273. Sejauh ini, dibandingkan dengan program vaksin lainnya, calon vaksin dari Moderna Inc merupakan vaksin pertama yang masuk uji klinis.
3.	Shan Qiao, Cheuk Chi Tam, Xioming Li (2020)	Risk exposures, risk perceptions, negative attitudes toward general vaccination, and COVID-19 vaccine	Antara September 2020 dan Oktober 2020, survei online tanpa nama yang dikelola sendiri terhadap siswa Carolina Selatan melalui RedCap (platform penelitian berbasis web).	Variabel Dependen: Eksposur risiko, persepsi risiko, sikap negatif Variabel Independen: vaksinasi umum dan penerimaan vaksin Covid-19	Hasil menyatakan bahwa keparahan dan ketakutan yang dirasakan terhadap COVID-19 berhubungan positif dengan vaksin penerimaan, sedangkan tingkat eksposur risiko lebih tinggi (eksposur tempat kerja / studi) dan negatif sikap terhadap vaksinasi umum dikaitkan dengan penerimaan vaksin yang rendah. Temuan kami menyarankan bahwa kita

No	Nama Peneliti	Judul Penelitian	Metode Penelitian	Variabel Penelitian	Hasil Penelitian
		acceptance among college students in South Carolina			membutuhkan pesan pendidikan yang disesuaikan bagi mahasiswa untuk menekankan keparahan COVID-19, terutama potensi konsekuensi negatif jangka panjang pada kesehatan, alamat kekhawatiran efek samping dari vaksin umum dengan menghilangkan kesalahpahaman, dan menargetkan sebagian besar subkelompok rentan yang melaporkan eksposur risiko tingkat tinggi sementara niatnya rendah untuk mengambil vaksin. Upaya dijamin untuk meningkatkan persepsi kerentanan mahasiswa dan keparahan dan mempromosikan kemanjuran diri mereka dalam manajemen kesehatan dan mendorong mereka untuk mengambilnya perilaku protektif termasuk pengambilan vaksin.
4.	Rahmi Yuningsih (2020)	Uji Klinik Coronavac Dan Rencana Vaksinasi Covid-19 Massal Di	Uji klinik CoronaVac dilakukan terhadap relawan dengan terlebih dahulu melakukan pemeriksaan fisik dan tes usap. Hingga 15	Variabel Dependen: Uji klinik Coronvac Variabel Independen: Vaksinasi Covid-19	Mengingat kandidat vaksin yang sedang menjalani uji klinis fase III belum banyak, pemerintah memutuskan untuk melakukan alih teknologi dan transfer pengetahuan CoronaVac serta uji klinis fase III di Indonesia. Selain itu,

No	Nama Peneliti	Judul Penelitian	Metode Penelitian	Variabel Penelitian	Hasil Penelitian
		Indonesia	Agustus 2020, jumlah relawan yang tercatat sebanyak 1.451 orang, di antra 1.620 relawan dengan target usia antara 18 hingga 59 tahun. Pada saat yang sama, lebih dari 100 relawan telah menerima suntikan uji klinis III gelombang pertama. Relawan akan disuntik dua kali, selang 14 hari. Efektivitas dan keamanan vaksin akan dipantau selama enam bulan ke depan.		pemerintah masih mengembangkan calon vaksin dalam negeri yang akan memasuki uji praklinis hewan laboratorium. Pengembangan vaksin Covid-19 yang berwawasan ke depan di dalam dan di luar negeri memiliki tujuan untuk melindungi kesehatan masyarakat dari Covid-19, mengurangi mortalitas, morbiditas dan meningkatkan kesehatan masyarakat. Dalam waktu yang panjang akan mengurangi dampak sosial dan ekonomi akibat Covid-19.
5.	Mourine V. Lomboan, Adisti A. Rumayar, Chreisy K. F. Mandagi (2020)	Gambaran Persepsi Masyarakat Tentang Pencegahan Covid-19 Di Kelurahan Talikuran	Penelitian ini adalah penelitian kuantitatif, dilakukan wawancara mendalam terhadap catatan, kemudian di analisis dengan menggunakan metode <i>content analysis</i> .	Variabel Dependen: persepsi masyarakat Variabel Independen: Pencegahan Covid-19	Pandangan masyarakat tentang pencegahan Covid-19 adalah menghindari kontak dengan wajah, bersin dan batuk, memakai masker, menjauhkan diri dari masyarakat / tubuh dan mencuci bahan makanan sebelum dimasak, yang sejalan dengan ketentuan kesehatan. Namun untuk

No	Nama Peneliti	Judul Penelitian	Metode Penelitian	Variabel Penelitian	Hasil Penelitian
		Utara Kecamatan Kawangkoan Utara	Penelitian dilakukan di Desa Talikuran Utara Kecamatan Kawangkoan Utara dari bulan April sampai Juli 2020.		mencuci tangan dan membersihkan furnitur di dalam rumah, sebagian informan yang belum mengetahui pencegahan Covid-19 sesuai prosedur kesehatan.
6.	Yulia Irene Wahyunarni, Riris Andono Ahmad, Atik Triratnawati (2016)	Persepsi masyarakat terhadap imunisasi campak di kabupaten Sleman	Dilakukan studi fenomenologi, wawancara dengan wanita tetangga KRT yang sangat dihormati warga, ibu balita yang diimunisasi, dan petugas kesehatan yang tidak melakukan imunisasi terhadap anaknya melalui FGD (<i>Focus Group Discussion</i>), ibu yang menolak imunisasi, ayah dari anak yang tidak mengizinkan anaknya diimunisasi, tokoh masyarakat dan tokoh agama dari desa	Variabel Dependen: persepsi masyarakat Variabel Independen: imunisasi campak	Studi ini mengungkapkan bahwa pertama, seseorang yang percaya jika kekebalan tidak bermanfaat dan dapat menimbulkan efek samping pada kesehatan anak kecil. Kedua, masyarakat menilai imunisasi campak tidak diharuskan sebab pemerintah kurang berperan dalam penegakan regulasi mengenai imunisasi campak. Ketiga, kesadaran masyarakat tentang imunitas campak dipengaruhi oleh perilaku petugas kesehatan dan pemuka agama.

No	Nama Peneliti	Judul Penelitian	Metode Penelitian	Variabel Penelitian	Hasil Penelitian
			Sukoharjo, daerah yang tertular campak.		
7.	Indah Pitaloka Sari, Sriwidodo (2020)	Perkembangan Teknologi Terkini dalam Mempercepat Produksi Vaksin Covid-19	Metode yang digunakan dalam artikel review ini adalah studi literatur dari berbagai sumber literatur internasional. Pencarian artikel ini dilakukan secara online dan dapat diakses di Google Scholar, <i>Science Direct</i> dan Pubmed. Total 444 artikel diperoleh, tetapi hanya 48 yang memenuhi kriteria inklusi.	Variabel Dependen: Teknologi Terkini Variabel Independen: mempercepat produksi vaksin Covid-19.	Hasil penelitian menunjukkan vaksin berbasis RNA adalah teknologi yang bisa dikembangkan dalam kurun waktu yang cukup cepat, bertujuan agar memerangi berbagai penyakit termasuk Covid-19, dan menunjukkan kemungkinan respon yang cepat terhadap wabah penyakit. Karena tidak diperlukan budidaya atau fermentasi, vaksin dapat dikembangkan dengan cepat sehingga yang digunakan hanya vaksin sintesis. Selain lebih cepat, vaksin ini lebih murah dan aman bagi penggunaannya karena di produksi menggunakan bahan infeksius. Meskipun uji klinis fase II untuk Covid-19, vaksin tersebut belum memiliki izin dan tidak dapat dipasarkan.
8.	Umami Sartika, Surya Akbar (2020)	Hubungan Persepsi Masyarakat Terhadap Tindakan	Penelitian ini menggunakan metode penelitian analitik dengan desain <i>cross sectional</i> . Narasumber	Variabel Dependen: persepsi masyarakat Variabel Independen: tindakan	Hasil penelitian membuktikan bahwa ada hubungan yang signifikan ($p = 0,0001$) antara persepsi masyarakat berdasarkan <i>Health Belief Model</i> dengan tindakan pencegahan Covid-19,

No	Nama Peneliti	Judul Penelitian	Metode Penelitian	Variabel Penelitian	Hasil Penelitian
		Pencegahan Covid-19 di Desa Bangun Rejo Dusun III Tanjung Morawa	dalam penelitian ini adalah seluruh warga Desa Bangun Rejo Dusun III Tanjung Morawa. Sampel dalam penelitian ini adalah 230 orang. Menggunakan kuesioner yang di distribusikan melalui Google Form untuk mengambil data. Uji korelasi Spearman digunakan untuk menganalisis data yang diperoleh.	pencegahan Covid-19	dan ada hubungan yang kuat dari yang lemah sampai yang sedang. Semakin baik kesadaran masyarakat terhadap pencegahan Covid-19, maka semakin baik tindakan pencegahan Covid-19.
9.	Nina Novira, Rudi Iskandar, Raehanul Bahraen (2020)	Persepsi Masyarakat Akan Pentingnya Social Distancing Dalam Penanganan Wabah Covid-19 Di	Studi ini menggunakan Google Form sebagai kuesioner dan disebarkan di kota-kota di Indonesia dengan media sosial pada rentan waktu antara 24 April hingga 10 Mei 2020. Studi ini berhasil mengumpulkan 2.828	Variabel Dependen: Persepsi Masyarakat Akan Pentingnya Social Distancing Variabel Independen: Penanganan wabah Covid-19	Hasil menunjukkan bahwa kebanyakan orang percaya bahwa isolasi sosial itu sangat penting. Namun, persepsi ini tidak terlalu berbanding lurus dengan perilaku yang pantas. Pandangan umum adalah bahwa tidak ada bukti bahwa orang yang tinggal di luar mencari nafkah di tempat kerja. Dibandingkan dengan ajakan mengikuti program dan kelanjutan penyelenggaraan acara sejak

No	Nama Peneliti	Judul Penelitian	Metode Penelitian	Variabel Penelitian	Hasil Penelitian
		Indonesia	responden dari 32 provinsi di Indonesia.		wabah, masih banyak kegiatan peribadatan di tempat ibadah sehingga menyebabkan banyak orang yang keluar rumah.
10.	Hendrik Edison Siahaineinia, Tiar Lince Bakara (2020)	Persepsi Masyarakat Tentang Penggunaan Masker Dan Cuci Tangan Selama Pandemi Covid-19 Di Pasar Sukaramai Medan	Penentuan daerah penelitian ditetapkan secara purposive karena masih banyak orang di wilayah ini yang tidak mematuhi protokol kesehatan pencegahan Covid-19. Penelitian ini dilaksanakan pada bulan April 2020. Penelitian ini merupakan penelitian survey yang dilakukan melalui wawancara. Populasi yaitu sebanyak 60 orang yang berbelanja di pasar sukarela. Peneliti mengambil 50% dari total populasi yaitu 30 orang.	Variabel Dependen: Persepsi masyarakat Variabel Independen: penggunaan masker dan cuci tangan selama masa pandemic Covid-19.	Hasil penelitian menunjukkan bahwa di pasar Sukaramai di Medan, Sumatera Utara, hanya 23,33% masyarakat yang menggunakan masker dan 26,67% telah mencuci tangan. Karena keterbatasan pengetahuan tentang penggunaan masker, kesadaran masyarakat dalam menggunakan masker masih kurang. Karena keterbatasan alat cuci tangan di pasaran, mencuci tangan belum menjadi kebiasaan.

E. Tujuan Penelitian

1. Tujuan Umum

Mengetahui gambaran persepsi masyarakat terhadap pemberian vaksinasi Covid-19 di Kota Makassar tahun 2021.

2. Tujuan Khusus

- a. Mengetahui gambaran persepsi masyarakat mengenai kerentanan terhadap pemberian vaksinasi Covid-19 di Kecamatan Rappocini.
- b. Mengetahui gambaran persepsi masyarakat mengenai keparahan terhadap pemberian vaksinasi Covid-19 di Kecamatan Rappocini.
- c. Mengetahui gambaran persepsi masyarakat mengenai manfaat kerentanan terhadap pemberian vaksinasi Covid-19 di Kecamatan Rappocini.
- d. Mengetahui gambaran persepsi masyarakat mengenai hambatan terhadap pemberian vaksinasi Covid-19 di Kecamatan Rappocini.
- e. Mengetahui gambaran isyarat untuk bertindak terhadap pemberian vaksinasi Covid-19 di Kecamatan Rappocini.

F. Manfaat Penelitian

Manfaat yang diharapkan pada penelitian ini adalah sebagai berikut :

1. Manfaat Bagi Peneliti

- a. Penelitian ini dapat dijadikan sebagai acuan dasar bagi mahasiswa yang menyelesaikan studi S1 untuk meningkatkan kualitas keilmuannya, dan dapat dijadikan sebagai dasar atau bahan bacaan bagi peneliti selanjutnya.
- b. Hasil penelitian ini diharapkan dapat menjadi sumber informasi dan bahan referensi bagi masyarakat sekitar.

2. Manfaat Bagi Masyarakat

Penelitian ini dapat menjadi salah satu bahan pengetahuan bagi masyarakat baik yang belum mendapatkan vaksin Covid-19 maupun yang telah mendapatkan vaksin Covid-19. Selanjutnya masyarakat Kecamatan Rappocini Kota Makassar mampu mencegah penyebaran Covid-19 baik secara individu maupun komunitas.

3. Bagi Instansi Kesehatan

Penelitian ini diharapkan dapat memberi informasi bagi instansi kesehatan (pengelola program vaksinasi Covid-19) tentang peran mereka dalam pelaksanaan program vaksinasi Covid-19 sebagai upaya pencegahan virus Covid-19.

BAB II

TINJAUAN TEORITIS

A. Tinjauan Umum Tentang Covid-19

1. Definisi Covid-19

Coronavirus adalah sekelompok besar virus yang disebabkan oleh penyakit pada hewan dan manusia, biasanya mengakibatkan peradangan saluran pernapasan, dari pilek biasa menjadi penyakit berat yaitu Middle East Respiratory Syndrome (MERS) dan Severe Acute Respiratory Syndrome (SARS). Penyakit ini menular dari satu orang ke orang yang lain terutama melalui tetesan respirasi yang disebabkan oleh batuk dan bersin. Virus ini bisa bertahan selama 3 hari, sedangkan plastik dan stainless steel SARS-CoV-2 bisa bertahan selama 3 hari, atau di aerosol selama 3 jam. Virus ini telah ditemukan pula feses, akan tetapi hingga Maret 2020, tidak jelas apakah dapat menyebar melalui tinja, dan risikonya diyakini rendah (Trends, 2020).

Virus SARS-CoV-2 mempunyai family yang dinamakan coronavirus, termasuk pula virus penyebab pilek biasa dan virus yang mengakibatkan infeksi yang lebih berbahaya semacam sindrom pernapasan akut (SARS) dan sindrom pernapasan Timor Tengah (MERS), diakibatkan oleh MERS-CoV pada tahun 2012. Layaknya virus lainnya, SARS-CoV-2 juga mengakibatkan peradangan saluran dan tingkat keparahan Covid-19, mulai dari ringan sampai yang berat (Report, 2020).

2. Etiologi Covid-19

Penyebab Covid-19 merupakan virus yang termasuk dalam keluarga coronavirus. Coronavirus adalah virus RNA berkapsul, strain tunggal positif, dan tidak tersegmentasi. Terdapat 4 bentuk protein primer pada virus corona yaitu

protein N (nukleokapsid), glikoprotein spike S (spike), protein E (selubung), dan glikoprotein M (membran). Coronavirus termasuk dalam genus Coronaviridae yaitu ordo Nidovirales. Virus corona ini bisa mengakibatkan penyakit pada hewan dan manusia. Ada 4 kelompok yaitu betacoronavirus, alphacoronavirus, deltacoronavirus, dan gammacoronavirus. Sebelum munculnya Covid-19, ada 6 tipe virus corona yaitu HCoVNL63 (alphacoronavirus), HCoV-OC43 (betacoronavirus), HCoV-229E (alphacoronavirus), HCoV-HKU1 (betacoronavirus), SARS-CoV (betacoronavirus), dan MERS-CoV (betacoronavirus) (Universitas Syiah Kuala, 2020).

Coronavirus yang menjadi etiologi Covid-19 tergolong dalam kelompok betacoronavirus, terkadang bentuknya bulat, dengan sebagian ciri pleomorfik, dan diameter 60-140 nm. Hasil kajian filogenetik mengemukakan bahwa virus corona penyebab wabah SARS tahun 2002-2004 termasuk dalam sub tipe yang sama yaitu Sarbecovirus. Maka dari itulah, *International Committee on Taxonomy of Viruses* (ICTV) menyebutkan bahwa yang menjadi penyebab Covid-19 sebagai SARS-CoV-2.

Belum bisa diketahui berapa lama virus penyebab Covid-19 bisa bertahan di permukaan, namun virus tersebut berperilaku seperti jenis virus corona lainnya. Durasi virus corona dapat dipengaruhi oleh berbagai kondisi (seperti tipe permukaan, suhu lingkungan, atau kelembapan). Studi (Doremalen et al, 2020) mengungkapkan bahwa SARS-CoV-2 bisa bertahan selama 72 jam pada permukaan plastik dan stainless steel, kurang dari 4 jam pada tembaga dan kurang dari 24 jam pada karton. Layaknya virus corona lain, SARS-COV-2 sensitif pada panas dan sinar ultraviolet. Ini dapat dihentikan dengan pelarut lipid seperti ethanol, eter etanol 75%, disinfektan yang di dalamnya terkandung asam peroksiasetat, khloroform dan klorin (kecuali khlorheksidin) (Universitas Syiah

Kuala, 2020).

3. Mekanisme Penularan Covid-19

Coronavirus adalah virus zoonosis (menular dari hewan ke manusia). Penelitian telah menunjukkan bahwa SARS ditularkan melalui kucing luwak (civet cats) ke manusia, sedangkan MERS ditularkan melalui unta ke manusia. Sementara itu, masih belum diketahui hewan yang menjadi asal mula penyebaran Covid-19. Masa inkubasi Covid-19 umumnya 5-6 hari berkisar antara 1 hingga 14 hari (sinar Rizky A, Anita Trisiana, Farid Ajrur R , Lauriend Algileri M, Iqbal Syaibani, 2020). Karena konsentrasi virus yang tinggi di secret, risiko penyebaran yang paling tinggi bisa di dapat pada hari pertama sakit. Orang yang terinfeksi dapat terinfeksi hingga 48 jam sebelum timbulnya gejala (presimptomatik) dan hingga 14 hari setelah timbulnya gejala (Kementerian Kesehatan Republik Indonesia, 2020).

Menurut penelitian virologi dan epidemiologi saat ini, jelas bahwa Covid-19 terutama menyebar dari orang yang memiliki gejala melalui droplet menuju orang lain yang ada di dekatnya. Droplet merupakan partikel berisi air yang diameter lebih besar dari 5-10 μm . Ketika seseorang berada sangat dekat (kurang dari 1 meter) dengan orang yang mempunyai gejala respirasi yaitu batuk atau bersin, sehingga droplet berisiko terkena pada mukosa yaitu mulut dan hidung ataupun konjungtiva (mata). Maka dari itu, penyebaran virus Covid-19 bisa berlangsung dengan kontak secara langsung dengan orang yang terinfeksi dan kontak secara tidak langsung melalui permukaan atau objek (seperti stetoskop atau thermometer) yang digunakan oleh orang yang terinfeksi (Kementerian Kesehatan Republik Indonesia, 2020).

4. Gejala Covid-19

Menurut Kementerian Kesehatan dalam Pedoman Pencegahan dan

Pengendalian Covid-19, gejala yang dirasakan umumnya memiliki sifat ringan dan muncul secara perlahan-lahan. Sebagian orang yang terkontaminasi tidak menampakkan tanda-tanda apapun tetapi masih merasa sehat. Gejala virus Covid-19 yang sering terjadi yakni batuk kering, demam, dan rasa lelah.

Beberapa pasien mungkin mengalami gejala yang sedikit tidak umum adalah sebagai berikut.

- a. Hilang penciuman,
 - b. Sakit kepala,
 - c. Diare,
 - d. Influenza,
 - e. Rasa nyeri atau sakit,
 - f. Nyeri tenggorokan,
 - g. Konjungtivitis,
 - h. Hidung tersumbat, dan
 - i. Pembauan atau ruam kulit.
5. Pencegahan Penularan Covid-19

Menurut Kemenkes RI dalam (Health, 2020) pencegahan penularan COVID-19 meliputi :

- a. Rutin Mencuci Tangan

Sekitar 98% penularan penyakit yang sumbernya berasal dari tangan. Mencuci tangan sampai bersih dengan air mengalir dan menggunakan sabun dapat secara efektif membasmi virus, bakteri, dan kuman termasuk virus Corona. Sangat penting menjaga kebersihan tangan mengurangi akibat dari berbagai penyakit.

- b. Jangan Menyentuh Area Wajah

Virus Covid-19 dari dalam tubuh dapat diserang melewati area segitiga

wajah seperti hidung, mata, dan mulut. Sekitar segitiga wajah mudah disentuh oleh tangan secara sadar atau tidak sadar. Pentingnya menjaga kebersihan sebelum dan sesudah menyentuh benda atau berjabat tangan dengan orang lain.

c. Hindari Berjabat Tangan dan Berpelukan

Hindari sentuhan kulit, misalnya berjabat tangan, untuk mencegah penularan virus Covid-19. Menghindari kontak saat ini merupakan langkah yang paling baik. Tangan dan wajah mungkin menjadi media penularan virus corona.

d. Hindari Berbagi Barang Pribadi

Virus Covid-19 bisa tahan di permukaan sampai tiga hari. Pentingnya untuk tidak berbagi sedotan, sisir, alat makan, dan ponsel. Silahkan menggunakan peralatan pribadi guna melindungi kesehatan dan menangani virus Covid-19.

e. Etika ketika Bersin dan Batuk

Melalui udara merupakan salah satu penularan virus corona. Saat batuk dan bersin, tutupi mulut dan hidung supaya orang yang berada di dekat tidak terciprat oleh kelenjar ludah. Yang terbaik adalah menutupi hidung dan mulut dengan tisu saat bersin dan batuk. Mencuci tangan secara menyeluruh dengan menggunakan sabun untuk mencegah virus, kuman, dan bakteri yang tertinggal di tangan.

f. Menjaga Kebersihan Perabotan di Rumah

Selain menjaga kebersihan tubuh, lingkungan hidup juga sangat penting untuk dijaga. Gunakan disinfektan guna membersihkan furnitur di dalam rumah. Bersihkan pula permukaan yang mudah di sentuh secara teratur seperti meja, furnitur, gagang pintu, ponsel, laptop dan sebagainya.

Bersihkan furnitur dua kali sehari.

g. Jaga Jarak Sosial

Salah satu cara yang tepat untuk menangani penularan virus Covid-19 yaitu dengan menjaga jarak sosial. Pemerintah meluncurkan kampanye perawatan tubuh yaitu jaga jarak fisik (*physical distancing*). Dengan mengambil langkah awal pencegahan virus corona agar tidak tertular melalui *physical distancing* saat melakukan aktivitas dil luar rumah atau di tempat umum. Jaga jarak sekitar satu meter dengan orang lain. Menjaga jarak fisik tidak hanya cocok untuk tempat umum, tapi juga bisa digunakan dirumah.

h. Hindari Berkumpul Massal

Pemerintah Indonesia bekerja sama dengan kepolisian Republik Indonesia untuk menyebutkan aturan yang melarang aktivitas publik sepanjang pandemi virus Corona. Kini tidak hanya restoran, stadion dan tempat umum lainnya, namun tempat ibadah sekarang pasti mengalami pengaruh tersebut. Virus dapat menyebar melalui udara, makanan, dan peralatan. Kini disarankan untuk mengerjakan kegiatan dirumah supaya wabah virus corona segera hilang.

i. Mencuci Bahan Makanan

Tidak hanya mencuci tangan, bahan makanan juga sangat penting untuk dicuci. Gunakan cairan hidrogen ataupun cuka berwarna putih yang aman guna merendam makanan seperti buah dan sayur. Simpan di kulkas supaya bahan makanan tetap segar saat ingin dimakan. Tidak hanya dapat membersihkan, cairan pencuci tersebut juga memiliki sifat antibakteri dan dapat menghilangkan bakteri pada makanan.

Di dalam Al-Qur'an terdapat beberapa ayat yang maknanya berkaitan dengan

kebersihan yang dimiliki manusia, antara lain dalam QS. Al-Baqarah ayat 222 yang berbunyi :

إِنَّ اللَّهَ يُحِبُّ التَّوَّابِينَ وَيُحِبُّ الْمُتَطَهِّرِينَ ﴿٢٢٢﴾

Terjemahnya: “*Sesungguhnya Allah menyukai orang-orang yang bertaubat dan menyukai orang-orang yang mensucikan diri*”. (QS.Al-Baqarah: 2/222) (Kementrian Agama RI, 2010)

Ayat di atas memberikan gambaran bahwa Orang yang mau bertaubat dan orang-orang yang menjaga kebersihan sangat dimuliakan oleh Allah karena Allah akan mencintainya. Dan orang-orang yang dicintai Allah karena memelihara kebersihan akan masuk surga, seperti diterangkan dalam hadist berikut ini.

Selain ayat di atas, di dalam Al-Qur'an juga terdapat ayat yang berkaitan dengan kebersihan yang dimiliki manusia yaitu QS. Al-Maaidah ayat 6 yang berbunyi:

يَا أَيُّهَا الَّذِينَ آمَنُوا إِذَا قُمْتُمْ إِلَى الصَّلَاةِ فَاغْسِلُوا وُجُوهَكُمْ وَأَيْدِيَكُمْ إِلَى الْمَرَافِقِ وَامْسَحُوا بِرُءُوسِكُمْ وَأَرْجُلَكُمْ إِلَى الْكَعْبَيْنِ وَإِنْ كُنْتُمْ جُنُبًا فَاطَّهَّرُوا وَإِنْ كُنْتُمْ مَرْضَىٰ أَوْ عَلَىٰ سَفَرٍ أَوْ جَاءَ أَحَدٌ مِّنْكُمْ مِنَ الْغَائِطِ أَوْ لَمَسْتُمُ النِّسَاءَ فَلَمْ تَجِدُوا مَاءً فَتَيَمَّمُوا صَعِيدًا طَيِّبًا فَامْسَحُوا بِوُجُوهِكُمْ وَأَيْدِيكُمْ مِنْهُ مَا يُرِيدُ اللَّهُ لِيَجْعَلَ عَلَيْكُمْ مِنْ حَرَجٍ وَلَكِنْ يُرِيدُ لِيُطَهِّرَكُمْ وَلِيُتِمَّ نِعْمَتَهُ عَلَيْكُمْ لَعَلَّكُمْ تَشْكُرُونَ ﴿٦﴾

Terjemahnya: “*Hai orang-orang yang beriman, apabila kamu hendak mengerjakan shalat, Maka basuhlah mukamu dan tanganmu sampai dengan siku, dan sapulah kepalamu dan (basuh) kakimu sampai dengan kedua mata kaki, dan jika kamu junub Maka mandilah, dan jika kamu sakit atau dalam perjalanan atau kembali dari tempat buang air (kakus) atau menyentuh perempuan, lalu kamu tidak memperoleh air, Maka bertayammumlah dengan tanah yang baik (bersih); sapulah mukamu dan tanganmu dengan tanah itu. Allah tidak hendak menyulitkan kamu, tetapi Dia hendak membersihkan kamu dan menyempurnakan nikmat-Nya bagimu, supaya kamu bersyukur*”. (QS.Al-Maaidah: 5/6) (Kementrian Agama RI, 2010)

Perintah wudhu yang terkandung dalam ayat tersebut di atas teramatlah jelas, sehingga kaum Muslimin tidak boleh mengabaikannya. Q.S. Al-Maidah ayat 6 tersebut di atas juga menjelaskan bahwa wudhu berkorelasi dengan seluruh aspek kehidupan manusia, baik jasmani maupun rohani. Kebersihan sebagai pangkal kesehatan mental, emosional, akal, sosial, spiritual, dan lain sebagainya merupakan nikmat yang teramat besar bagi manusia. Selain memberikan perintah melakukan wudhu sebelum shalat, ayat tersebut di atas juga memberikan pelajaran pada umat Islam bahwa manusia itu bukan makhluk suci. Karena manusia bukan makhluk suci maka senantiasa harus bersuci terus menerus sepanjang hidupnya. Jika kita ingin meneliti, kita akan mengetahui bahwa wudhu mempunyai banyak manfaat terhadap kesehatan jasmani. Media yang digunakan untuk berwudhu adalah air. Air bersifat membersihkan, menyejukkan, dan syifa“ (terapis). Air kaitannya dengan kesehatan banyak sekali manfaatnya, baik sebagai media bagi obat-obatan maupun air itu sendiri di jadikan sebagai media pengobatan. Sholeh Gisymar, ahli terapi alternatif mengatakan bahwa:

“Ketika air wudhu membasuh anggota tubuh secara langsung akan membuat darah bereaksi sehingga bisa bekerja lebih cepat dan gesit mengalirkan darah keseluruh tubuh.”

Hal ini bisa terjadi karena ketika air wudhu mengenai tubuh akan menyebabkan normalisasi suhu tubuh sebagai akibat bertemunya suhu panas dalam tubuh dengan dinginnya guyuran air wudhu. Saat itu juga mengalir ke daerah seputar wajah, kedua tangan dan telapak kaki dengan sangat lancar.

B. Tinjauan Umum Tentang Vaksinasi Covid-19

1. Pengertian Vaksin dan Vaksinasi

Vaksin merupakan produk biologi yang mengandung antigen atau menghasilkan zat berupa mikroorganisme atau bagiannya dan diproses dengan

cara yang aman, jika dibagikan kepada individu akan secara aktif menghasilkan kekebalan tertentu terhadap penyakit tertentu (Kementerian Kesehatan Republik Indonesia, 2021).

Sedangkan vaksinasi yaitu suatu proses memberikan produk vaksin ke dalam tubuh, selama proses tersebut individu menjadi kebal dan terbebas ketika nantinya terkena penyakit. Dengan pemberian vaksinasi, individu biasanya tidak mudah jatuh sakit atau hanya menderita penyakit tertentu (Kementerian Kesehatan Republik Indonesia, 2021).

Vaksin Covid-19 merupakan jenis vaksin yang dikembangkan untuk meningkatkan kekebalan tubuh terhadap virus SARS-CoV-2 penyebab Covid-19. Selain itu, vaksin Covid-19 dapat pula menjadi bagian penting dari langkah pencegahan pandemi Covid-19 yang komprehensif, mencakup semua aspek pencegahan melalui penerapan protokol kesehatan yaitu mencuci tangan menggunakan sabun, memakai masker, dan menjaga jarak (3M), vaksinasi Covid-19 dan 3T (Tindak lanjut, Tes, dan Telusur) (Komite Penanggulangan Covid-19 dan Pemulihan Ekonomi Nasional, 2021).

Vaksin bukanlah obat, vaksin mendorong pembentukan kekebalan khusus dalam tubuh untuk menghindari infeksi atau kemungkinan penyakit serius. Selama Covid-19 tidak dapat disembuhkan dengan pasti atau belum ada obat yang cocok, maka tindakan perlindungan yang dapat dilakukan untuk menghindari Covid-19 yaitu pemberian vaksin Covid-19 yang aman dan efektif serta perilaku 3M (menjaga jarak, mencuci tangan, dan memakai masker) (Kementerian Kesehatan Republik Indonesia, 2021).

Hal di atas sesuai dengan Hadist Rasulullah yang berbunyi :

عَنْ أَبِي هُرَيْرَةَ رَضِيَ اللَّهُ عَنْهُ عَنِ النَّبِيِّ صَلَّى اللَّهُ عَلَيْهِ وَسَلَّمَ قَالَ مَا أَنْزَلَ اللَّهُ دَاءً إِلَّا أَنْزَلَ لَهُ شِفَاءً

Terjemahnya : *“Dari Abu Hurairah RA, dari Nabi SAW: Sesungguhnya Allah tidak menurunkan suatu penyakit kecuali menurunkan (pula) obatnya”*. (HR. Al-Bukhari) (Indonesia, 2018).

Menurut penulis, maksud dari hadist di atas adalah bahwa sesungguhnya Allah SWT dalam menurunkan suatu penyakit pasti menurunkan pula obatnya. Hanya orang-orang beriman yang mengambil pelajaran dan petunjuk serta rahmat dari-Nya untuk mencari obat dari penyakit-penyakit agar sekiranya penyakit yang timbul dapat diobati bahkan sebaiknya bisa dicegah, jangan sampai penyakit tersebut menyerang tubuh kita. Salah satu usaha untuk mencegah agar tidak terpapar oleh penyakit adalah dengan jalan pemberian vaksinasi Covid-19 untuk mencegah penyakit Covid-19 dan memberikan kekebalan pada tubuh.

Merujuk hasil Fatwa MUI No 2 Tahun 2021, bahwa Vaksin Covid-19 produk Sinovac Life Sciences Co. Ltd. China dapat dihukumi halal dengan empat alasan sebagai berikut:

- a. Dalam proses produksinya, tidak memanfaatkan (intifa') babi atau bahan yang tercemar babi.
- b. Dalam prosesnya tidak memanfaatkan bagian anggota tubuh manusia (juz' minal insan).
- c. Meskipun dalam prosesnya bersentuhan dengan barang najis tingkat ringat (mutawassithah), sehingga dihukumi mutanajjis, akan tetapi sudah dilakukan pencucian yang telah memenuhi ketentuan pencucian secara syar'i (tathhir syar'i).
- d. Menggunakan fasilitas produksi yang suci dan hanya digunakan untuk produk vaksin Covid-19.

Selain hal diatas, peralatan dan pencucian dalam proses produksi vaksin di PT. Bio Farma (Persero) dipandang telah memenuhi ketentuan pencucian secara syar'i (tathhir syar'i). Hal tersebut, juga dikuatkan dengan keputusan Badan Pengawas Obat dan Makanan (BPOM) RI yang telah mengeluarkan izin penggunaan darurat

atau Emergency Use Authorization (EUA) dan jaminan keamanan (safety), mutu (quality), serta kemanjuran (efficacy) bagi Vaksin Covid-19 produksi Sinovac Life Sciences Co.Ltd. China yang menjadi salah satu indikator bahwa vaksin tersebut memenuhi kualifikasi thayyib.

Penting juga dipahami oleh kita adalah, bahwa yang dimaksud dalam Fatwa MUI No 2 tahun 2021 adalah vaksin Covid-19 yang diproduksi oleh Sinovac Life Sciences Co. Ltd. China dengan nama produk yang didaftarkan sebanyak tiga nama, yaitu (1) CoronaVac, (2) Vaksin Covid-19, (3) Vac2Bio. Bukan nama vaksin lain yang belum ditetapkan suci dan halal oleh MUI (Ali, 2021).

Ada dua poin penting dalam ketentuan hukum pada Fatwa MUI No 2 tahun 2021:

1. Vaksin Covid-19 produksi Sinovac Life Sciences Co. Ltd. China hukumnya suci dan halal.
 2. Vaksin Covid-19 produksi Sinovac Life Sciences Co. Ltd. China sebagaimana diatas hanya boleh digunakan untuk umat Islam sepanjang terjamin keamanannya menurut ahli yang kredibel dan kompeten (Ali, 2021).
2. Tujuan Vaksinasi Covid-19

Indonesia telah menjadikan penerapan vaksinasi Covid-19 sebagai bagian dari rencana pencegahan pandemi Covid-19. Dalam rencana ini, penerapan vaksin Covid-19 memiliki tujuan agar masyarakat terlindung dari infeksi SARS-CoV-2 yang bisa menyebabkan penyakit dan kematian karena Covid-19. Vaksinasi memiliki tujuan guna memberikan kekebalan khusus terhadap suatu penyakit tertentu agar jika nantinya terkena penyakit tersebut, tidak akan lagi ada penyakit ataupun hanya penyakit ringan. Tentunya apabila individu tidak melakukan vaksinasi maka individu tidak akan memiliki kekebalan khusus terhadap penyakit yang bisa dicegah melalui pemberian vaksinasi.

Apabila cakupan vaksinasi meningkat dan merata artinya masyarakat yang divaksinasi cukup banyak, diharapkan dapat membentuk kekebalan kelompok agar dapat memutus rantai penyebaran, mengurangi penularan virus, dan akhirnya bisa menghentikan wabah (Kementerian Kesehatan Republik Indonesia, 2021).

3. Manfaat Vaksinasi Covid-19

Vaksin merupakan produk biologis yang memiliki manfaat agar melindungi individu dari penyakit yang membuat tubuh merasa lemah bahkan mengancam nyawa. Selain itu, manfaat lain dari vaksin adalah menstimulasi dalam membentuk kekebalan pada penyakit tertentu terhadap tubuh individu. Tubuh akan menyadari bahwa bakteri atau virus pembawa penyakit, mengenalinya serta mengetahui cara melawannya (Kementerian Kesehatan Republik Indonesia, 2021).

Layaknya manfaat vaksin lainnya, vaksin Covid-19 dapat membangkitkan atau merangsang imunitas spesiifik tubuh melalui pemberian vaksin sehingga melindungi tubuh dari penyakit akibat Covid-19. Namun, vaksin tersebut tidak dapat membuat tubuh 100% kebal terhadap Covid-19. Namun, jika tertular Covid-19, itu akan mengurangi dampaknya. Maka dari itu, meskipun telah melakukan vaksinasi, tetap disarankan untuk tetap melakukan 3M (Kementerian Kesehatan Republik Indonesia, 2021).

4. Sasaran Penerima Vaksinasi Covid-19

Menurut (Kementerian Kesehatan Republik Indonesia, 2021), kelompok prioritas yang menerima vaksin yaitu penduduk yang menetap di Indonesia yang memiliki usia ≥ 18 tahun. Jika tersedia data keamanan vaksin dan izin penggunaan darurat ataupun penerbitan nomor izin edar (NIE) dari Badan Pengawas Obat dan Makanan, maka penduduk dengan usia di bawah 18 tahun dapat melakukan vaksinasi. Sumber Daya Manusia kesehatan yang mendapat vaksinasi diantaranya:

- Bidan
- Perawat
- Dokter
- Koas
- Asisten tenaga kesehatan
- Tenaga kesehatan lainnya (farmasi, gizi, kesehatan masyarakat, dan sebagainya)
- Tenaga penunjang
- SDM TNI/POLRI

Tidak hanya tenaga kesehatan, kelompok yang sangat berbahaya lainnya (seperti garda terdepan) yaitu petugas pelayanan public, seperti TNI/POLRI, petugas bandara, Satpol PP, pegawai PLN, stasiun kereta api, PAM, mobil pemadam kebakaran, pelabuhan, dan petugas lain yang memiliki tugas berhadapan langsung dengan publik (Kementerian Kesehatan Republik Indonesia, 2021).

Setelah vaksin mendapat izin dari BPOM dalam bentuk *emergency use authorization* (EUA), vaksinasi Covid-19 akan dilakukan secara bertahap. Calon yang menerima vaksin Covid-19 akan diinformasikan melalui SMS-Blast agar melakukan registrasi ulang dan pemilihan lokasi serta waktu layanan vaksinasi Covid-19 (Kementerian Kesehatan Republik Indonesia, 2021).

5. Kriteria Yang Tidak Boleh Melakukan Vaksinasi Covid-19

Menurut Kementerian Kesehatan RI (2021), vaksin hanya cocok untuk orang sehat. Untuk individu atau kelompok yang tidak diperbolehkan melakukan vaksinasi Covid-19, terdapat kriteria sebagai berikut:

- a. Orang yang dalam kondisi sakit

Orang yang dalam kondisi sakit sebaiknya tidak divaksinasi. Apabila sakit,

seseorang harus sembuh dulu sebelum melakukan vaksinasi.

b. Memiliki penyakit bawaan

Orang yang memiliki penyakit bawaan seperti diabetes atau hipertensi sebaiknya jangan melakukan vaksinasi. Maka dari itu, sebelum melakukan vaksinasi setiap individu harus terlebih dahulu memeriksa kondisinya. Orang dengan penyakit penyerta harus dalam keadaan terkendali untuk mendapatkan persetujuan untuk melakukan vaksin dari dokter yang merawat.

c. Tidak sesuai usia

Berdasarkan himbauan pemerintah, yang menerima vaksin Covid-19 yaitu mereka yang berusia di atas 18 tahun. Artinya, orang-orang diluar kelompok seperti anak-anak tidak diperbolehkan untuk melakukan vaksinasi.

d. Penyintas Covid-19

e. Wanita hamil atau menyusui

f. Memiliki riwayat autoimun

6. Efek Samping Vaksinasi Covid-19

Secara umum, efek samping yang dirasakan oleh seseorang mungkin berbeda-beda. Biasanya bersifat sementara dan ringan, bergantung terhadap kondisi tubuh, dan tidak selalu ada. Reaksi ringan yang dirasakan seperti nyeri otot atau ruam di sekitar suntikan serta demam adalah kondisi yang normal tetapi harus dipantau. Melalui seluruh proses pengembangan dan pengujian vaksin, efek samping yang serius dapat di deteksi sebelumnya sebelum evaluasi lebih lanjut. Manfaat vaksin jauh lebih besar daripada risiko yang menyebabkan individu sakit tanpa vaksinasi (Kementerian Kesehatan Republik Indonesia, 2021).

C. Tinjauan Umum Tentang Persepsi

1. Pengertian Persepsi

Persepsi merupakan tahap terakhir dalam mengamati suatu objek. Tahap ini

dimulai dari proses sensorik, yaitu proses menerima rangsangan melalui indera, kemudian individu memberikan perhatian dan kemudian mengirimkannya ke otak, lalu seseorang merasakan tentang sesuatu yang disebut persepsi. Persepsi seseorang bisa dipahami melalui kondisi lingkungan sekitarnya dan hal-hal yang berasal dari faktor internal seseorang (Sunaryo, 2013). Thoha juga mengungkapkan pandangan yang sama dalam buku (Wijayaningsih, 2014), bahwa persepsi pada dasarnya merupakan apa yang dirasakan setiap individu ketika mereka paham terhadap suatu informasi tentang lingkungannya melalui perasaan, pendengaran, penciuman, dan penglihatan.

Persepsi merupakan kelanjutan dari sensasi, tanpa sensasi maka persepsi tidak ada sebab pada hakikatnya persepsi memberi arti terhadap rangsangan yang dipahami oleh panca indera. Persepsi paling berkaitan terhadap faktor individu dan situasional (faktor structural dan fungsional). Persepsi mendukung seseorang agar berperan dan memahami sekitarnya, sebab persepsi merupakan metode akhir dari kumpulan kejadian yang saling terikat (Hude, 2006). Wade dan Tavis beranggapan bahwa persepsi merupakan metode mengatur dan menerjemahkan impuls sensorik (Wade, Carole, dan Tarvis, 2008).

Maka dari itu, bisa disimpulkan bahwa persepsi merupakan suatu proses pemberian suatu rangsangan atau bentuk dari rangsangan ini merupakan informasi, peristiwa, atau benda yang bersumber dari lingkungan sekitarnya.

2. Jenis-Jenis Persepsi

Menurut (Sunaryo, 2013) persepsi meliputi 2 jenis, :

- a. Persepsi eksternal adalah persepsi yang dihasilkan oleh impuls dari luar diri seseorang.
- b. Persepsi internal (diri) merupakan persepsi yang dihasilkan oleh rangsangan yang bersumber dari dalam diri seseorang. Yang menjadi

objek adalah dirinya sendiri.

(Mulyana, 2001) mengemukakan dalam buku Ilmu Komunikasi Suatu Pengantar bahwa persepsi manusia pada hakikatnya dibagi dalam kategori sebagai berikut:

a. Persepsi pada objek lingkungan fisik

Persepsi setiap individu melakukan kesalahan saat mengevaluasi suatu objek atau lingkungan fisik seseorang, karena kadang-kadang indera seseorang bisa mengelabui orang tersebut. Hal ini diakibatkan karena:

- 1) Situasi yang berpengaruh terhadap pemikiran individu seperti kondisi iklim yang membentuk fatamorgana dan pembiasan cahaya layaknya dalam kejadian saat individu memperhatikan bahwa tongkat yang diletakkan ke dalam air semestinya dalam posisi lurus terlihat melengkung. Kondisi inilah yang dinamakan ilusi.
- 2) Perbedaan dasar pengalaman antara satu orang dengan orang lainnya
- 3) Adat yang tidak sama
- 4) Keadaan psikologis yang tidak sama pula akan mengakibatkan orang lain memiliki pandangan yang berbeda terhadap orang lain saat mengamati benda.

b. Persepsi pada manusia atau persepsi sosial

Persepsi sosial merupakan metode mengambil makna objek dan peristiwa sosial yang dirasakan individu di lingkungannya. Dikatakan bahwa persepsi sosial lebih susah dan rumit sebab :

- 1) Manusia itu dinamis, sehingga persepsi orang bisa beralih dari waktu yang satu ke waktu yang lain dan lebih cepat dibandingkan persepsi objek.
- 2) Persepsi sosial selain merespon fitur yang terlihat dari luar, tetapi juga fitur atau penyebab internal.

- 3) Persepsi sosial memiliki sifat interaktif sebab ketika individu memandang orang lain, maka orang lain bukan hanya diam tetapi juga menanggapi orang itu.

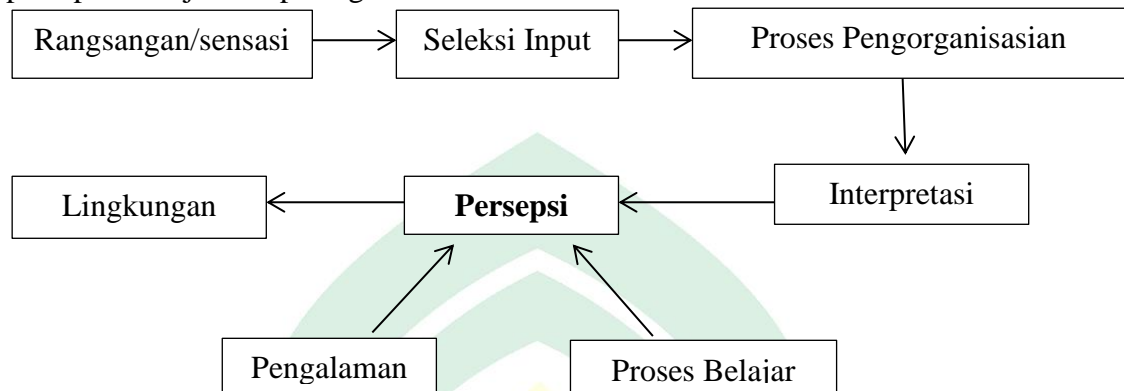
3. Proses dan Syarat Pembentukan Persepsi

Berdasarkan (Sunaryo, 2013) dengan adanya persepsi, maka seseorang bisa menyadari dan paham terhadap lingkungan sekitarnya, serta dapat sadar dan paham terhadap keadaannya sendiri (self perception). Persepsi berlangsung melewati metode yang dilampaui oleh alat indera. Pertama, reseptor menerima stimulus, lalu diteruskan menuju otak ataupun fokus saraf yang terorganisir, serta diartikan sebagai metode psikologi. Hasilnya, seseorang sadar terhadap apa yang mereka lihat dan dengar. Berikut ini adalah syarat terjadinya persepsi, yakni :

- a. Keberadaan objek. Objek bertindak sebagai stimulus, dan organ indera bertindak sebagai reseptor
- b. Kepedulian adalah cara awal guna membangun persepsi
- c. Adanya alat indera sebagai reseptor yang menerima stimulus
- d. Saraf sensorik sebagai media guna mentransmisikan rangsangan menuju otak (fokus saraf ataupun fokus kesadaran). Lalu dibawa dari otak melewati saraf motorik sebagai media guna menghasilkan gerakan.

Persepsi berlangsung melewati tiga metode, yaitu metode fisik, metode fisiologi, dan metode psikologi. Metode fisik berlangsung dengan pengalaman, merangsang sesuatu, dan kemudian menerimanya oleh reseptor atau organ indera. Sementara itu, metode fisiologi diteruskan ke saraf sensorik melalui rangsangan dan kemudian menuju otak. Terakhir, metode psikologis berlangsung di dalam otak, sehingga individu sadar terhadap stimulus yang diterima. Oleh karena itu, ketiga kondisi itulah yang paling dibutuhkan untuk memperoleh persepsi yang baik.

Menurut Damayanti (2000) dalam (Oktaviana, 2015) proses pembentukan persepsi ditunjukkan pada gambar di bawah ini.



Gambar 2.1 Proses pembentukan persepsi

Sumber : Damayanti (2000) dalam (Oktaviana, 2015)

Tahap pembentukan persepsi diawali dengan menerima sensasi dari berbagai sumber dengan alat indera, kemudian merepson berdasarkan evaluasi dan memberi makna pada rangsangan lainnya. Setelah menerima stimulus atau data yang ada di seleksi. Guna menghemat perhatian, rangsangan yang telah diterima di seleksi kembali untuk di proses pada tahap selanjutnya. Setelah berhasil menginterpretasikan data atau stimulus. Persepsi seseorang tidak diproduksi oleh dirinya sendiri, tetapi diproduksi oleh proses dan faktor yang berpengaruh terhadap persepsi individu. Inilah alasan mengapa setiap individu memiliki persepsi yang tidak sama. Meskipun mereka melihat hal yang sama, belum diketahui secara pasti apakah persepsi seseorang itu sama. Hal ini bergantung pada pengalaman dan proses belajar yang diperoleh dari lingkungan selama proses stimulasi.

Di dalam Al-Qur'an terdapat beberapa ayat yang maknanya berkaitan dengan panca indera yang dimiliki manusia, antara lain dalam QS. An-Nahl ayat 78 yang berbunyi :

وَاللَّهُ أَخْرَجَكُمْ مِنْ بُطُونِ أُمَّهَاتِكُمْ لَا تَعْلَمُونَ شَيْئًا وَجَعَلَ لَكُمُ السَّمْعَ
وَالْأَبْصَرَ وَالْأَفْئِدَةَ لَعَلَّكُمْ تَشْكُرُونَ

Terjemahnya: “Dan Allah mengeluarkan kamu dari perut ibumu dalam Keadaan tidak mengetahui sesuatu pun, dan Dia memberi kamu pendengaran, penglihatan dan hati, agar kamu bersyukur”. (QS. An-Nahl: 16/78) (Kementrian Agama RI, 2010)

Ayat di atas memberikan gambaran bahwa manusia dilahirkan dengan mengetahui sesuatu apapun, maka Allah melengkapi manusia dengan alat indera sehingga manusia dapat merasa atas apa yang terjadi padanya dari pengaruh-pengaruh luar yang baru dan mengandung perasaan-perasaan yang berbeda sifatnya antara satu dengan yang lainnya. Dengan alat indera tersebut, manusia akan mengenali lingkungannya dan hidup di dalam lingkungan tersebut.

4. Faktor-Faktor Yang Mempengaruhi Persepsi

Menurut Krech dan Crutchfield, faktor – faktor yang berpengaruh terhadap persepsi yaitu :

1) Faktor Fungsional

Faktor fungsional yaitu faktor yang bersumber dari keperluan, pengalaman masa lalu, dan faktor yang dinamakan sebagai faktor personal. Faktor personal meliputi umur, jenis kelamin, pengetahuan, dan kebutuhan. Faktor fungsional yang berpengaruh terhadap persepsi dinamakan kerangka petunjuk. Psikolog menggunakan rancangan ini guna menerangkan konsep sosial. Dasar pendidikan dan pengalaman membuatnya lebih mudah untuk memahami arti atau istilah berdasarkan dasar dan pengalaman mereka.

2) Faktor Struktural

Faktor struktural merupakan faktor penggerak dari karakter rangsangan fisik serta efek alami dari sistem saraf seseorang. Berdasarkan teori Gestalt, apabila individu mempersepsikan sesuatu, maka individu itu akan melihatnya

secara menyeluruh dan individu tidak akan memandang bagian-bagian ini dan mengumpulkannya. Apabila ingin paham terhadap suatu peristiwa, maka seseorang perlu melihatnya secara keseluruhan. Untuk paham terhadap seseorang, perlu memperhatikannya dalam konteks, lingkungan, dan masalah yang dihadapi. Berdasarkan prinsip ini, Krech dan Crutchfield mengajukan hipotesis perseptual kedua yaitu persepsi dan kognisi selalu diatur dan diberi makna. Individu mengatur rangsangan dengan melihat konteksnya. Mengenai konteks, Krech dan Crutchfield menyebutkan hipotesis perseptual ketiga yaitu persepsi dan kognitif. Karakteristik substruktur biasanya ditentukan oleh karakteristik seluruh struktur. Berdasarkan hipotesis ini, apabila individu dikaitkan dengan sifat kelompok, maka akan ditetapkan oleh anggota kelompoknya, dan pengaruhnya seperti kontras atau asimilasi. Krech dan Crutchfield menerangkan hipotesis yang keempat bahwa objek atau kejadian yang sedang berdekatan atau mirip satu sama lain dalam ruang dan waktu cenderung dianggap sebagai struktur yang sama (Krech, 1948).

5. Persepsi dalam *Health Belief Model*

Health Belief Model adalah tipe psikologis yang coba melihat dan menerangkan perilaku kesehatan yang berpusat terhadap kepercayaan dan sikap seseorang. Teori *Health Belief Model* diciptakan semenejak tahun 1950 oleh sekelompok psikolog sosial guna memeriksa alasan mengapa tidak ikut serta dalam rencana pemeriksaan kesehatan (Rosenstock, 1974). Teori ini telah dimodifikasi oleh Becker (1974) guna mengatasi masalah ketaatan pada program pengobatan terapeutik.

Menurut teori *Health Belief Model* faktor memiliki hubungan dengan persepsi tentang keseriusan, kerentanan, hambatan, dan merupakan faktor yang dimodifikasi dari variabel :

a. Variabel Kependudukan (Demografi)

Variabel demografi diantaranya pendidikan, jenis kelamin, usia, dan ras.

b. Variabel Sosio-psikologis

Variabel pada sosiopsikologis diantaranya tekanan dari kawan sebaya, kepribadian dan kelas sosial.

c. Variabel Struktural

Variabel struktural diantaranya kontak sebelumnya dengan penyakit serta pengetahuan

Pada teori *Health Belief Model* mencakup tiga bagian yang saling mempengaruhi. Bagian tersebut meliputi pendapat pribadi, faktor modifikasi, dan kemungkinan tindakan setiap komponen dibagi menjadi beberapa sub-komponen. Menurut Becker, terdapat lima elemen *health belief model* kesehatan yang menentukan adanya perilaku (Bastable, 2002) :

a. Persepsi Kerentanan (*Perceived Susceptibility*)

Konsep ini menurut persepsi subjektif tentang keadaan kesehatan yang menurun. Dalam model *Health Belief Model*, kerentanan seseorang didefinisikan bagaimana seseorang memiliki persepsi kesehatan yang negatif tentang bagaimana mereka berpartisipasi dalam perilaku mereka. Agar seseorang mengambil tindakan guna menyembuhkan dan mencegah terjadinya penyakit, maka seseorang mesti merasa bahwa dirinya mudah terserang oleh penyakit tersebut. Apabila seseorang merasa dirinya atau anggota keluarganya mudah terserang penyakit tertentu, maka tindakan pencegahan akan dilakukan.

b. Persepsi Tentang Keparahan (*Perceived Severity*)

Seseorang beranggapan bahwa apabila penyakitnya makin parah maka seseorang akan menganggap sebagai ancaman yang mesti dialami dan mengambil tindakan preventif. Hal ini mencakup evaluasi pengaruh medis/klinis layaknya

kecacatan, kematian, dan konsekuensi sosial. Misalnya dalam kejadian perokok, dapat menyebabkan kanker paru yang berakibat utama pada kematian di Amerika Serikat. Perokok belum memahami susahnya mendeteksi kanker paru-paru dan sulitnya pengobatan. Mereka mungkin juga tidak mengetahui berapa lama penyakit itu bisa bertahan. *Health belief model* bertujuan untuk menambah pemahaman tentang bagaimana keparahan penyakit berpengaruh pada perilaku serta memaksimalkan kualitas hidup bagi masyarakat. (Burke, 2013).

c. Persepsi Tentang Manfaat (*Perceived Benefits*)

Persepsi terkait manfaat yang dapat dialami jika dalam mengambil tindakan pada tanda-tanda yang dialami guna meminimalisir sebuah bahaya. Seseorang merasa bahwa dirinya paling peka terhadap serangan berbagai penyakit dan tindakan yang dikerjakan bergantung oleh manfaat yang nantinya akan dialami.

d. Persepsi Tentang Hambatan (*Perceived Barriers*)

Hambatan yang dialami merupakan aspek negatif dari suatu tindakan kesehatan yang menghalangi agar tindakan tersebut bisa dilakukan (Anies, 2006). Hambatan dalam bertindak bisa seperti kondisi yang kurang menyenangkan ataupun rasa sakit yang muncul ketika memperoleh pengobatan. Selain itu, hambatan juga bisa seperti biaya yang memiliki sifat monetary cost (biaya pengobatan) mau-pun time cost (waktu yang digunakan selama perawatan, waktu menunggu diru-ang tunggu, dan waktu yang digunakan ke tempat pelayanan kesehatan).

e. Isyarat Untuk Bertindak (*Cues To Action*)

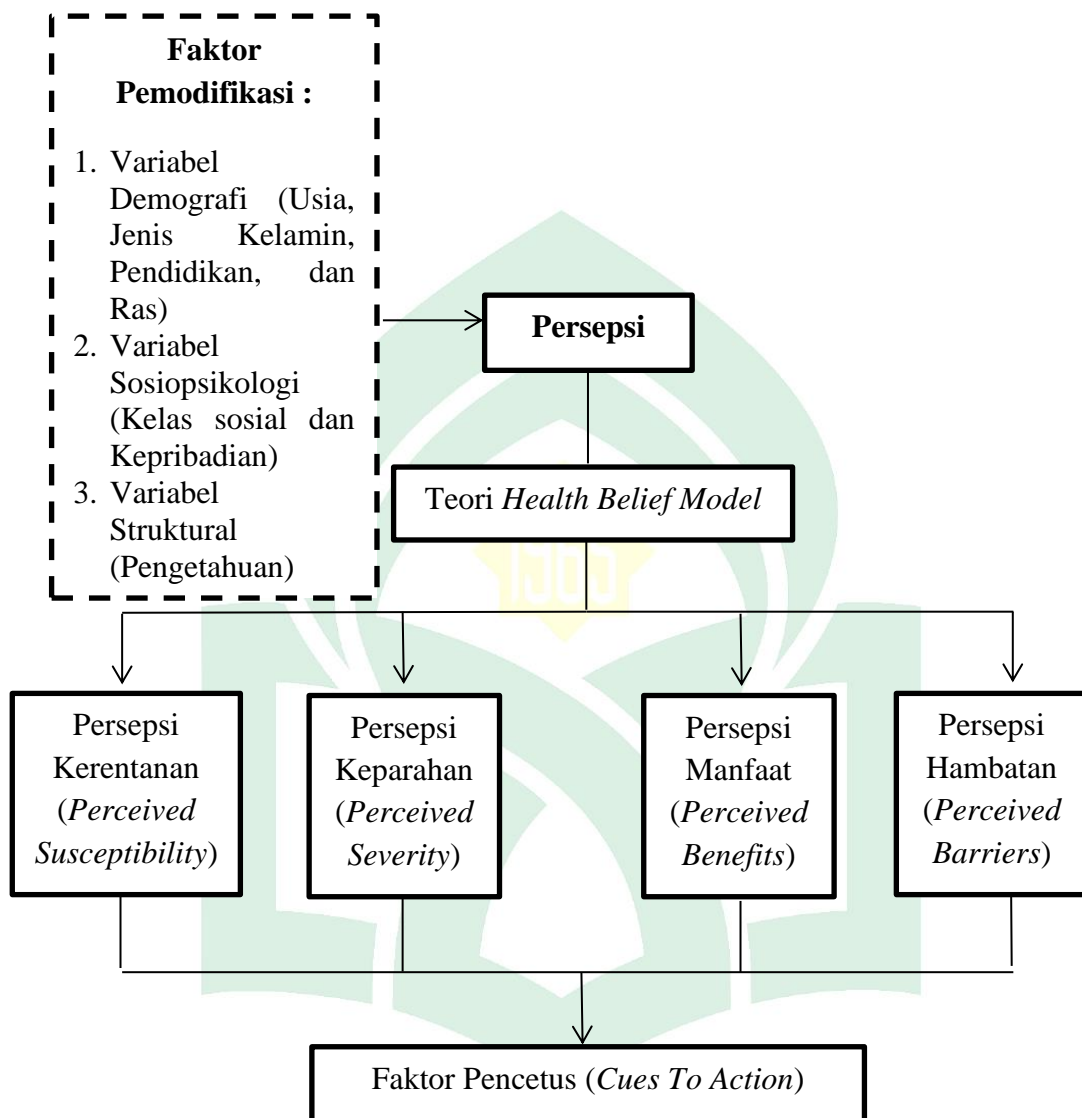
Aspek isyarat untuk (*cues to action*) bisa bersumber dari faktor internal diri seseorang seperti timbulnya tanda-tanda penyakit atau faktor eksternal seperti saran orang lain, terserang oleh keluarga atau kerabat terdekat yang mengidap

penyakit yang sama, pelatihan kesehatan dan sebagainya.

Individu yang mempunyai motivasi rendah (seperti orang yang tidak yakin bahwa mereka dapat menyebarkan penyakit, meremehkan konsekuensi penyakit, atau cemas memperoleh pengobatan) membutuhkan dorongan yang lebih kuat sebagai pemicu respons yang diinginkan karena kendala/resiko negatif dari penyakit tersebut. Pemahaman subjektif tentang risiko lebih kuat dibandingkan tanda-tanda obyektif penyakit itu ataupun saran/pandangan profesional oleh tenaga medis. Akan tetapi bagi mereka yang telah memiliki motivasi untuk mengambil tindakan, maka stimulus sudah cukup untuk menimbulkan reaksi.



D. Kerangka Teori



Gambar 2.1 Kerangka Teori

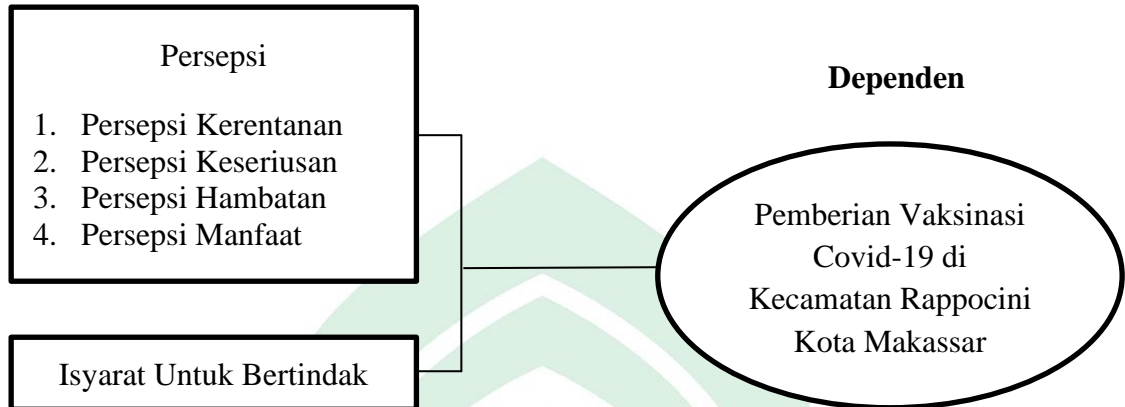
Sumber : Dimodifikasi dari Teori Health Belief Model (Rosentoch, 1975 dan Becker, 1975)

Keterangan :

: Variabel yang diteliti

: Variabel yang tidak diteliti

E. Kerangka Konsep
Independen



Gambar 2.2 Kerangka Konsep

Berdasarkan kerangka konsep diatas, peneliti ingin melihat gambaran persepsi masyarakat terhadap pemberian vaksinasi Covid-19 di Kecamatan Rappocini Kota Makassar Tahun 2021.

BAB III

METODOLOGI PENELITIAN

A. Jenis dan Lokasi Penelitian

1. Jenis Penelitian

Jenis penelitian yang digunakan dalam penelitian ini yaitu penelitian kuantitatif yang merupakan penelitian dengan memperoleh data yang berbentuk angka atau data kuantitatif yang didatakan untuk menjelaskan hubungan antarvariabel, menguji teori, dan melakukan generalisasi atas objek penelitian.

2. Lokasi Penelitian

Penelitian ini dilakukan di Kecamatan Rappocini Kota Makassar pada bulan Juli 2021.

B. Pendekatan Penelitian

Desain penelitian adalah Kuantitatif, pendekatan Deskriptif.

C. Populasi, Sampel dan Teknik Pengambilan Sampel

1. Populasi

Menurut Notoatmojo 2012, populasi yaitu seluruh objek atau penelitian yang diteliti. Populasi dalam penelitian ini yakni seluruh masyarakat yang berdomisili di Kecamatan Rappocini Kota Makassar sebanyak 168.345 jiwa.

2. Sampel

Penentuan jumlah sampel dapat dilakukan dengan menggunakan statistik dengan rumus Slovin digunakan untuk menentukan jumlah sampel dengan rumus:

$$n = \frac{N}{1 + N(e)^2}$$

Keterangan:

n = Jumlah responden

N = Jumlah populasi

e = Tingkat kepercayaan/ketepatan yang diinginkan 5% (0,05)

$$n = \frac{N}{1 + N(e)^2}$$

$$n = \frac{168.345}{1 + 168.345 (0,05)^2}$$

$$n = \frac{168.345}{1 + 168.345 (0,0025)}$$

$$n = \frac{168.345}{421,86}$$

$$n = 399,05$$

Jadi sampel minimal adalah 399,16 atau dibulatkan menjadi 400 orang.

3. Teknik Pengambilan Sampel

Penelitian ini menggunakan teknik pengambilan sampel yaitu metode *Cluster Random Sampling* sebagai teknik penentuan sampel, dikarenakan populasi yang cukup luas, dan juga teknik penentuan sampel dengan metode *cluster random sampling* ini kerap digunakan dalam berbagai penelitian di bidang kesehatan (Notoatmojo, 2012).

Dengan kriteria inklusi:

- a. Masyarakat yang berdomisili di Kecamatan Rappocini.
- b. Masyarakat yang berusia 12 - \geq 55 tahun.
- c. Masyarakat yang bersedia terlibat dalam penelitian ini.

Dengan kriteria eksklusi:

- a. Masyarakat yang tidak berdomisili di Kecamatan Rappocini.
- b. Masyarakat yang tidak termasuk dalam usia 12 - \geq 55 tahun.
- c. Masyarakat yang tidak bersedia terlibat dalam penelitian ini

Adapun rumus dalam penentuan Cluster Random Sampling ialah sebagai berikut :

$$f_i = N_i/N$$

Kemudian di dapatkan besarnya sampel per cluster, dengan menggunakan rumusan sebagai berikut :

$$N_i = f_i \times n$$

Keterangan:

F_i : Sampel pecahan cluster

N_i : Banyaknya individu yang ada dalam cluster

N : Banyaknya populasi seluruhnya

n : Banyaknya anggota yang dimasukkan dalam sampel.

Cluster random sampling merupakan teknik sampling daerah yang digunakan untuk menentukan sampel bila obyek yang akan diteliti sangat luas, misalnya penduduk suatu negara, provinsi atau kabupaten.

Untuk menentukan penduduk mana yang akan dijadikan sampel, maka pengambilan sampel ditetapkan secara bertahap dari wilayah yang luas sampai ke wilayah yang terkecil. Teknik sampling daerah ini sering digunakan melalui dua tahap yaitu, tahap pertama adalah menentukan sampel daerah dan tahap kedua menentukan obyek/ individu yang ada pada daerah tersebut. Dengan menggunakan teknik *cluster random sampling* di dapatkan pemerataan jumlah sampel untuk masing masing kelurahan yang memiliki persepsi terhadap pemberian vaksinasi Covid-19 di Kecamatan Rappocini antara lain :

Tabel 3.1.

Jumlah Penduduk yang Memiliki Persepsi Terhadap Pemberian Vaksinasi Covid-19 di Kecamatan Rappocini Tahun 2021

No.	Kelurahan	Populasi	Sampel
1.	Gunung Sari	42.564	100
2.	Banta-bantaeng	23.648	56
4.	Kassi-kassi	18.881	45
5.	Tidung	16.137	38

6.	Buakana	14.596	35
7.	Karunrung	14.434	35
8.	Balla Parang	13.155	31
9.	Mappala	9.970	24
10.	Rappocini	9.691	23
11.	Bonto Makkio	5.296	12
Jumlah		168.345	400

Sumber : BPS Kecamatan Rappocini, Tahun 2019

D. Metode Pengumpulan Data

Proses pengumpulan data yang dilakukan melalui langkah-langkah sebagai berikut:

- a. Peneliti menyampaikan surat izin penelitian kepada Camat di Kecamatan Rappocini.
- b. Kemudian Camat memberikan informasi mengenai jumlah penduduk yang berada di Kecamatan Rappocini dari Tahun 2017-2019 atau yang terbaru.
- c. Selanjutnya peneliti mencatat jumlah penduduk di Kecamatan Rappocini yang berdomisili di Kecamatan Rappocini.
- d. Setelah mendapat izin dari Camat Rappocini, peneliti melakukan penelitian kepada masyarakat baik secara langsung (membagikan kuesioner dengan metode door to door) maupun secara tidak langsung (membagikan kuesioner melalui via whatsapp).
- e. Lalu, masyarakat yang memenuhi kriteria inklusi di masukkan sebagai responden penelitian dan jika masyarakat yang memenuhi kriteria eksklusi akan dikeluarkan menjadi responden penelitian.
- f. Selanjutnya responden diminta kesediaannya kurang lebih 15 menit untuk mengisi kuesioner dengan terlebih dahulu memberikan penjelasan terkait tujuan dilaksanakannya penelitian ini.
- g. Jika masyarakat bersedia menjadi responden dalam penelitian ini, maka

masyarakat diminta untuk mengisi secara lengkap kuesioner dalam bentuk *google form*.

- h. Setelah mengisi kuesioner dengan lengkap, peneliti wajib mengucapkan terima kasih atas kesediaan responden untuk berpartisipasi dalam penelitian ini.

Data yang dikumpulkan dalam penelitian ini yakni data primer dan data sekunder.

1. Data Primer

Penelitian lapangan atau survey lapangan dilakukan untuk mendapatkan data primer yang valid dengan langsung mendapatkannya dari responden penelitian tersebut, yaitu penduduk yang berdomisili di Kecamatan Rappocini Kota Makassar. Survey data tersebut dilakukan dengan cara:

a. Metode Interview (Wawancara)

Wawancara merupakan alat re-checking atau pembuktian terhadap informasi atau keterangan yang diperoleh sebelumnya. Dalam mencari informasi, peneliti melakukan wawancara dengan menanyakan domisili reponden serta meminta apakah responden berkenan memperlihatkan kartu identitas sebagai bukti bahwa responden memang berdomisili di kecamatan tersebut.

b. Kuesioner

Kuesioner merupakan alat teknik pengumpulan data yang dilakukan dengan cara memberikan seperangkat pertanyaan atau pernyataan tertulis kepada responden untuk dijawabnya. Kuesioner merupakan teknik pengumpulan data yang efisien bila peneliti tahu pasti variabel yang akan di ukur dan tahu apa yang bisa di harapkan dari responden. Dalam penelitian ini, peneliti menggunakan kuesioner *google form* yang akan diberikan secara langsung pada responden yang berdomisili di Kecamatan Rappocini Kota Makassar.

2. Data Sekunder

Data sekunder diperoleh dari data hasil penelusuran data yang relevan yang berasal dari internet. Data tersebut bersumber dari Dinas Kesehatan Provinsi Sulawesi Selatan tahun 2021.

E. Instrumen Penelitian

Peneliti menggunakan instrumen penelitian yaitu kuesioner “Gambaran Persepsi Masyarakat Terhadap Pemberian Vaksinasi Covid-19 di Kecamatan Rappocini Kota Makassar” yang di dalamnya terdapat beberapa pernyataan untuk menggali informasi dari responden. Kuesioner ini terdiri dari 5 variabel yaitu persepsi kerentanan sebanyak 5 pertanyaan, persepsi keseriusan sebanyak 5 pertanyaan, persepsi manfaat sebanyak 6 pertanyaan, persepsi hambatan sebanyak 5 pertanyaan dan isyarat untuk bertindak sebanyak 3 pertanyaan dengan pilihan jawaban Sangat Tidak Setuju, Tidak Setuju, Setuju, Sangat Setuju. Skoring diberi apabila jawaban STS =1, TS =2, S =3, SS =4, dengan rumus :

Skor tertinggi (X) = jumlah pertanyaan x skor tertinggi

Skor terendah (X) = jumlah pertanyaan x skor terendah

Range (R) = Skor tertinggi – Skor terendah

Kategori (K) = 2

Interval (I) = R/K

Skor Standar = 100% - I

F. Uji Validitas dan Realibilitas

1. Uji Validitas

Validitas merupakan ketepatan atau kecermatan pengukuran, valid artinya alat tersebut mengukur apa yang ingin diukur. Suatu kuesioner dikatakan valid kalau pertanyaan pada suatu kuesioner mampu mengungkapkan sesuatu yang akan diukur oleh kuesioner tersebut. Untuk mengetahui validitas suatu instrumen (dalam hal ini kuesioner) dilakukan dengan cara melakukan korelasi antar skor masing-masing variabel dengan skor totalnya. Secara teori uji validitas dapat diukur dari korelasi product moment atau korelasi Pearson sebagai berikut :

RUMUS

Keterangan:

r_{xy} = Koefisien korelasi pearson antara skor butir X dengan skor variabel Y

n = Jumlah responden uji coba

$\sum X$ = Jumlas skor butir X

$\sum Y$ = Jumlah skor butir Y

Apabila r hitung yang diperoleh $>$ r tabel, maka instrument atau item pertanyaan berkorelasi signifikan terhadap skor total (valid). Begitupun sebaliknya, jika r hitung $<$ rtabel, maka instrument atau item pertanyaan tidak berkorelasi signifikan terhadap skor total (tidak valid).

a. Uji Validitas Kuesioner Persepsi Kerentanan

Berdasarkan hasil perhitungan uji validitas variabel persepsi kerentanan dengan 5 (lima) pertanyaan adalah sebagai berikut:

Tabel 3.2
Hasil Uji Validitas Kuesioner Variabel Persepsi Kerentanan

Pertanyaan	r Hitung	r Tabel	Kriteria
1	0.847	0.361	Valid
2	0.882	0.361	Valid
3	0.752	0.361	Valid
4	0.834	0.361	Valid
5	0.792	0.361	Valid

Sumber : Data Primer 2021

b. Uji Validitas Kuesioner Persepsi Keseriusan

Berdasarkan hasil perhitungan uji validitas variabel persepsi keseriusan dengan 5 (lima) pertanyaan adalah sebagai berikut:

Tabel 3.3
Hasil Uji Validitas Kuesioner Variabel Persepsi Keseriusan

Pertanyaan	r Hitung	r Tabel	Kriteria
1	0.739	0.361	Valid
2	0.702	0.361	Valid
3	0.709	0.361	Valid
4	0.686	0.361	Valid
5	0.773	0.361	Valid

Sumber: Data Primer 2021

c. Uji Validitas Kuesioner Persepsi Manfaat

Berdasarkan hasil perhitungan uji validitas variabel persepsi manfaat dengan 6 (enam) pertanyaan adalah sebagai berikut:

Tabel 3.4
Hasil Uji Validitas Kuesioner Variabel Persepsi Manfaat

Pertanyaan	r Hitung	r Tabel	Kriteria
1	0.835	0.361	Valid
2	0.703	0.361	Valid
3	0.719	0.361	Valid
4	0.815	0.361	Valid
5	0.856	0.361	Valid
6	0.830	0.361	Valid

Sumber: Data Primer 2021

d. Uji Validitas Kuesioner Persepsi Hambatan

Berdasarkan hasil perhitungan uji validitas variabel persepsi hambatan dengan 5 (lima) pertanyaan adalah sebagai berikut:

Tabel 3.5
Hasil Uji Validitas Kuesioner Variabel Persepsi Hambatan

Pertanyaan	r Hitung	r Tabel	Kriteria
1	0.842	0.361	Valid
2	0.794	0.361	Valid
3	0.684	0.361	Valid
4	0.865	0.361	Valid
5	0.898	0.361	Valid

Sumber: Data Primer 2021

e. Uji Validitas Kuesioner Isyarat Untuk Bertindak

Berdasarkan hasil perhitungan uji validitas variabel isyarat untuk bertindak dengan 3 (tiga) pertanyaan adalah sebagai berikut:

Tabel 3.6
Hasil Uji Validitas Kuesioner Variabel Isyarat Untuk Bertindak

Pertanyaan	r Hitung	r Tabel	Kriteria
1	0.555	0.361	Valid
2	0.790	0.361	Valid
3	0.395	0.361	Valid

Sumber: Data Primer 2021

2. Uji Realibitas

Realibilitas adalah indeks yang menunjukkan sejauh mana suatu alat atau instrument pengukur dapat dipercaya atau dapat diandalkan. Kuesioner atau

angket dikatakan realibilitas jika memiliki nilai alpha (α) minimal 0.7. Alat ukur dikatakan reliabel jika menghasilkan hasil yang sama meskipun dilakukan pengukuran berkali-kali.

Suatu kuesioner dikatakan reliabel jika jawaban dari kuesioner tersebut konsisten atau stabil dari waktu ke waktu. Kuesioner sebagai alat ukur harus mempunyai reliabilitas yang tinggi. Perhitungan reliabilitas hanya bisa dilakukan jika variabel pada kuesioner tersebut sudah valid. Dengan demikian harus menghitung validitas dahulu sebelum menghitung reliabilitas, jadi apabila pertanyaan pada kuesioner tidak valid maka tidak perlu dilanjutkan dengan pengujian reliabilitas. Uji reliabilitas dapat diukur dengan menggunakan formula interpretasi Cronbach's alpha (α) sebagai berikut:

Tabel 3.7
Interpretasi Cronbach's alpha (α)

Nilai	Interpretasi
0,00-0,20	Kurang Reliabel
0,21-0,40	Agak Reliabel
0,41-0,60	Cukup Realibel
0,61-0,80	Realibel
0,81-1,0	Sangat Realibel

Kriteria suatu data dikatakan reliabel dengan menggunakan teknik ini bila nilai Cronbach's alpha (α) > 0, 6. Hasil uji reliabilitas kuesioner persepsi kerentanan, persepsi keseriusan, persepsi manfaat, persepsi hambatan, dan isyarat untuk bertindak sebagai berikut:

Tabel 3.8
Hasil Uji Realibitas

No.	Variabel	r Alpha	r Kritis	Kriteria
1	Persepsi Kerentanan	0.879	0.8	Sangat Realibel
2	Persepsi Keseriusan	0.900	0.8	Sangat Realibel
3	Persepsi Manfaat	0.967	0.8	Sangat Realibel
4	Persepsi Hambatan	0.874	0.8	Sangat Realibel
5	Isyarat Untuk Bertindak	0.580	0.4	Cukup Realibel

Sumber: Data Primer 2021

Uji reliabilitas pada kuesioner ini dilakukan setelah melakukan uji validitas. Hasil uji reliabilitas didapatkan hasil bahwa Cronbach's Alpha sebesar 0.879, 0.900, 0.967, 0.874, dan 0.580. Interpretasi hasil tersebut adalah

kuesioner yang di ujikan reliabel. Semua pertanyaan pada kuesioner dinyatakan valid dan reliabel sehingga kuesioner tersebut dapat dipakai dalam penelitian ini.

G. Teknik Pengolahan dan Analisis Data

1. Pengolahan Data

Data primer dan data sekunder yang telah diperoleh melalui proses pengolahan data dengan menggunakan program *Microsoft Excel* dan *Statistical Product and Service Solution (SPSS)* yang mencakup kegiatan-kegiatan sebagai berikut:

- a. *Editing* yaitu penyuntingan data yang dilakukan untuk menghindari kesalahan atau kemungkinan adanya kuesioner yang belum terisi.
- b. *Coding* yaitu pemberian kode dan scoring pada tiap jawaban untuk memudahkan proses entry data.
- c. *Entry* yaitu data setelah proses coding dilakukan pemasukan data ke computer.
- d. *Cleaning* yaitu sebelum analisis data dilakukan pengecekan dan perbaikan data terhadap semua data yang telah masuk.
- e. *Tabulating* yaitu dilakukan dengan membuat tabel distribusi frekuensi dan tabel silang. Tabel silang meliputi analisis variabel independen dengan variabel dependen. Setelah dilakukan pengolahan data dilakukan penyajian data, penyajian data disajikan dalam bentuk tabel dan penjelasan tabel kedalam narasi.

2. Analisis Data

Dalam penelitian ini, proses analisis data pada penelitian kuantitatif adalah analisis univariat dan analisis bivariat menggunakan sistem komputerisasi SPSS versi 25 dengan derajat kepercayaan 95% ($\alpha = 0,05$). Analisis univariat digunakan dalam menggambarkan karakteristik pada distribusi frekuensi masing-masing variabel yang disajikan dalam tabel.

BAB IV

HASIL DAN PEMBAHASAN

A. Gambaran Umum Lokasi Penelitian

1. Gambaran Umum Kota Makassar

Kota Makassar merupakan ibukota Provinsi Sulawesi Selatan yang secara geografis terletak pada 5°8'6"19" Lintang Selatan dan 109°24'17"38" Bujur Timur. Kota Makassar berbatasan langsung dengan:

- Sebelah utara dan timur berbatasan dengan Kabupaten Maros.
- Sebelah selatan berbatasan dengan Kabupaten Gowa.
- Sebelah barat berbatasan dengan Selat Makassar.

Kota Makassar merupakan Ibu Kota Provinsi Sulawesi Selatan. Luas Kota Makassar adalah 175,77 km². Kota Makassar terdiri atas 15 Kecamatan. Adapun Kecamatan yang berada di Kota Makassar dapat dilihat pada tabel berikut:

Tabel 4.1 Luas Wilayah Seluruh Kecamatan di Kota Makassar Tahun 2019

No.	Kecamatan	Luas (km ²)	Persentase (%)
1	Kec. Mariso	1,82	1,04
2	Kec. Mamajang	2,25	1,28
3	Kec. Tamalate	20,21	11,50
4	Kec. Rappocini	9,23	5,25
5	Kec. Makassar	2,52	1,43
6	Kec. Ujung Pandang	2,63	1,50
7	Kec. Wajo	1,99	1,13
8	Kec. Bontoala	2,10	1,19
9	Kec. Ujung Tanah	4,40	2,50
10	Kec. Sengkarrang	1,54	0,88
11	Kec. Tallo	5,83	3,32
12	Kec. Panakkukang	17,05	9,70
13	Kec. Palangga	24,14	13,73
14	Kec. Biringkanaya	48,22	27,43
15	Kec. Tamalanrea	31,84	18,11
Jumlah		175,77	100,00

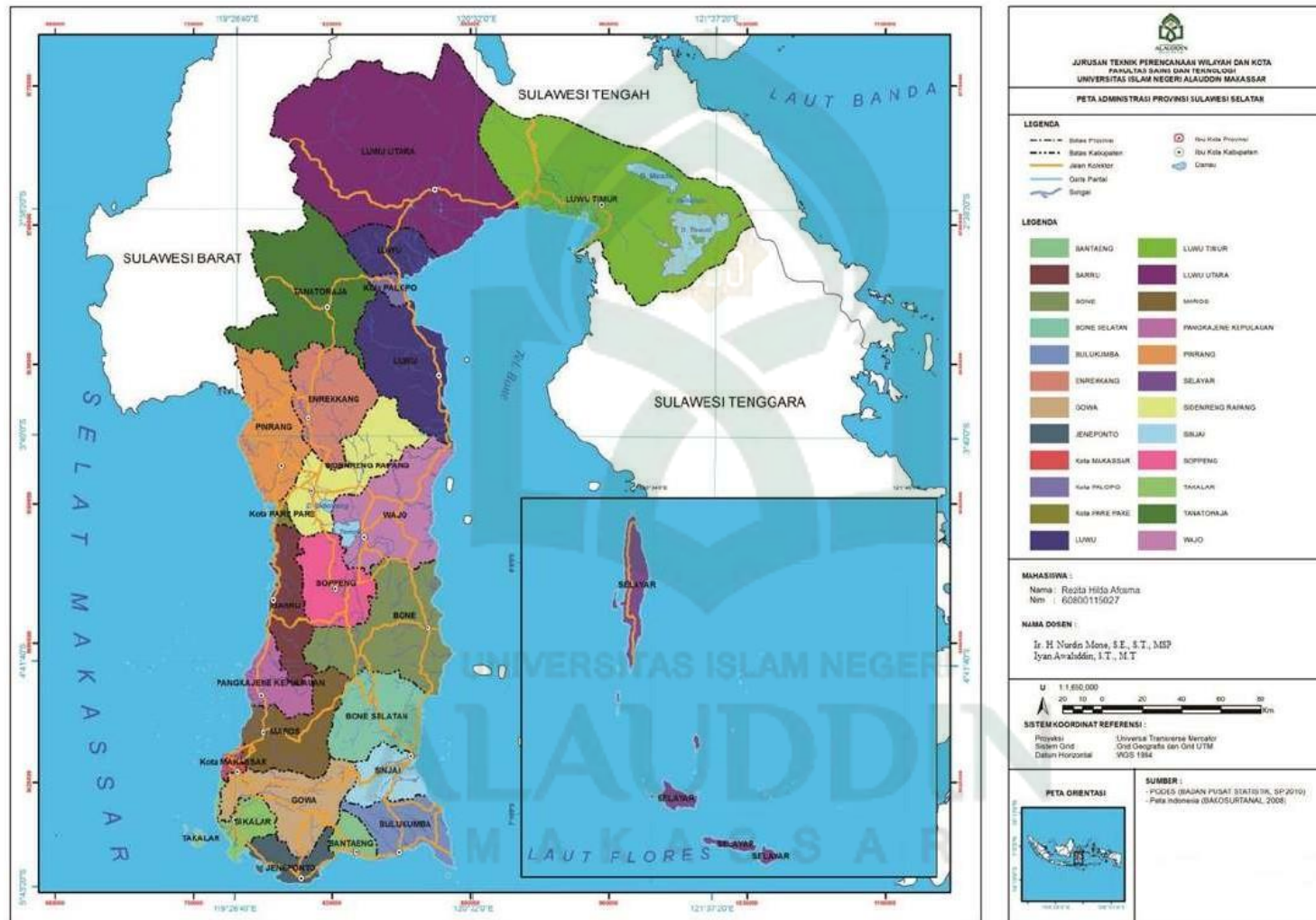
Sumber: BPS Kota Makassar Tahun 2020

Kecamatan yang memiliki luas wilayah terluas yakni Kecamatan Tamalanrea, sedangkan Kecamatan yang memiliki luas wilayah terkecil yaitu Kepulauan Sengkarrang.

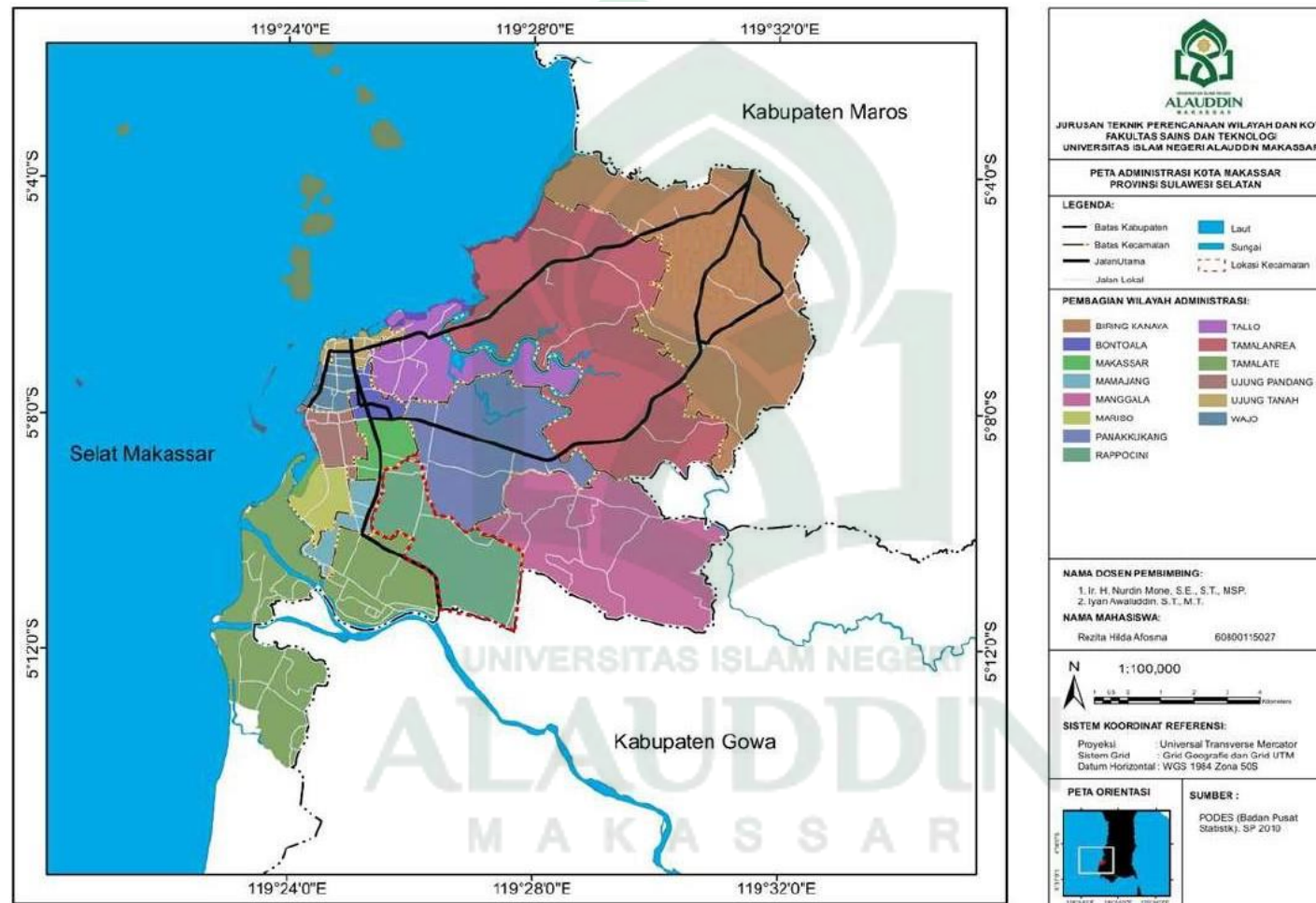
Kota Makassar merupakan dataran rendah dengan ketinggian yang Kota Makassar merupakan dataran rendah dengan ketinggian yang bervariasi antara 1-25 meter diatas permukaan laut, selain memiliki dataran Kota Makassar juga memiliki wilayah kepulauan yang terdapat di sepanjang garis pantai Kota Makassar. Pulau-pulau ini masuk dalam bagian dari Kepulauan Sengkarrang yang memiliki jumlah 12 pulau diantaranya yaitu pulau lankujang (terjauh), pulau langkai, pulau lumu-lumu, pulau bone tambung, pulau kodingareng, pulau barrang lombo, pulau barrang caddi, pulau kodingareng keke, pulau samalona, pulau lae-lae, pulau gusung, dan pulau kayangan (terdekat).

Penduduk Kota Makassar Tahun 2018 tercatat sebanyak 1.508.154 jiwa yang terdiri dari 746.951 laki-laki dan 761.203 Perempuan. Dibandingkan proyeksi jumlah penduduk Tahun 2017, penduduk Kota Makassar mengalami pertumbuhan sebesar 1,29 persen dengan masing-masing presentase pertumbuhan penduduk laki-laki sebesar 1,43 persen dan penduduk perempuan sebesar 1,36 persen. Sementara itu besarnya angka rasio jenis kelamin tahun 2018 penduduk laki-laki terhadap penduduk perempuan sebesar 98 (Badan Pusat Statistik Kota Makassar, 2021).

UNIVERSITAS ISLAM NEGERI
ALAUDDIN
MAKASSAR



Gambar 4.1 Peta Administrasi Provinsi Sulawesi Selatan



Gambar 4.2 Peta Administrasi Kota Makassar

2. Gambaran Umum Kecamatan Rappocini

a. Letak Geografis dan Administrasi

Kecamatan Rappocini merupakan salah satu kecamatan yang ada di Kota Makassar dengan letak geografis Kecamatan Rappocini berada pada 507'45" Bujur timur dan 119024'40" Lintang selatan. Kecamatan Rappocini berbatasan langsung dengan:

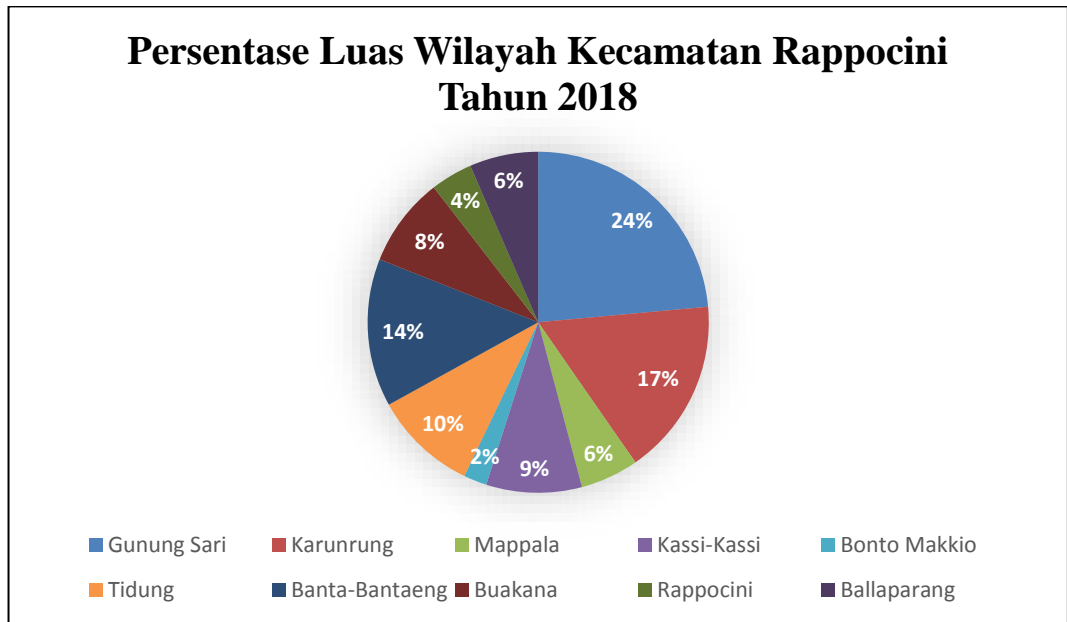
- 1) Sebelah utara berbatasan dengan Kecamatan Panakkukang.
- 2) Sebelah timur berbatasan dengan Kecamatan Panakkukang dan Kabupaten Gowa.
- 3) Sebelah selatan berbatasan dengan Kecamatan Tamalate.
- 4) Sebelah barat berbatasan dengan Kecamatan Mamajang dan Kecamatan Makassar.

Luas wilayah Kecamatan Rappocini adalah 9,05 km² dan terdiri dari 10 kelurahan. Adapun kelurahan di Kecamatan Rappocini dapat di lihat pada tabel berikut:

Tabel 4.2 Luas Wilayah Kelurahan di Kecamatan Rappocini Tahun 2018

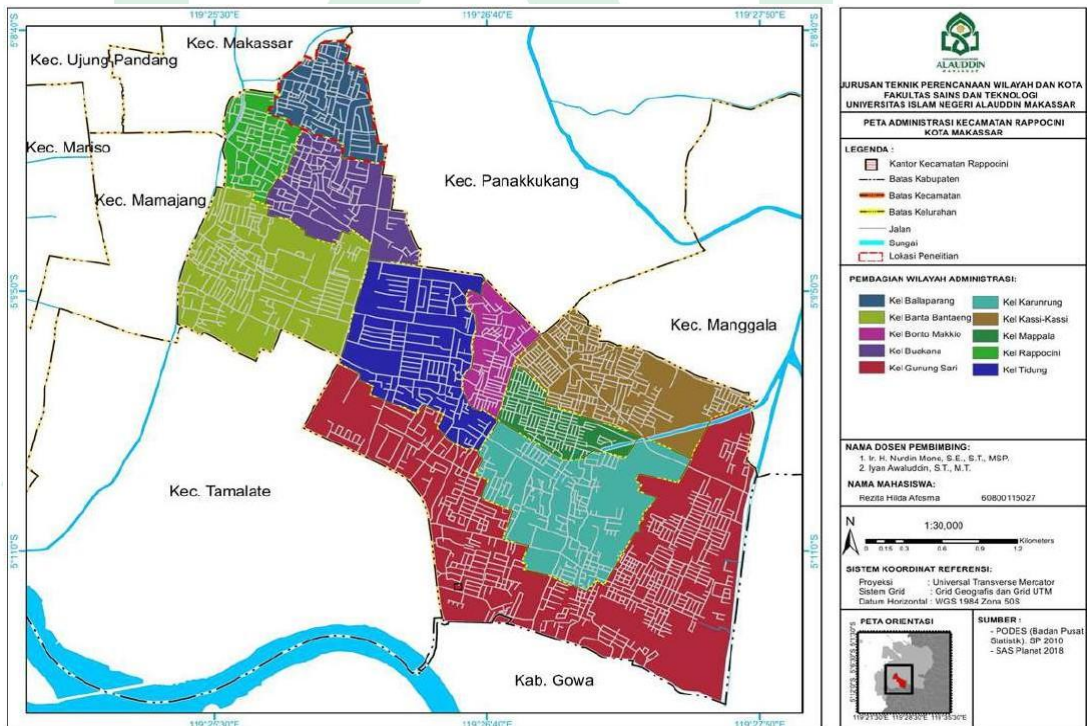
No.	Kelurahan/Desa	Luas (Km ²)	Persentase (%)
1	Gunung Sari	2,13	23.53
2	Karunrung	1,52	16.79
3	Mappala	0,50	5.52
4	Kassi-Kassi	0,82	9.06
5	Bonto Makkio	0,20	2.20
6	Tidung	0,89	9.83
7	Banta-Bantaeng	1,27	14.03
8	Buakana	0,77	8.50
9	Rappocini	0,36	3.97
10	Ballaparang	0,59	6.51
Jumlah		9,05	100,00

Sumber: BPS Kecamatan Rappocini Tahun 2019



Gambar 4.3 Luas Kelurahan/Desa di Kecamatan Rappocini Tahun 2019

Kelurahan/desa yang memiliki luas wilayah terluas yakni Kelurahan Gunung sari dengan luas 2.13 km², sedangkan Kelurahan/Desa yang memiliki luas wilayah terkecil yaitu Kelurahan Bonto Makkio dengan luas 0.20 km².



Gambar 4.4 Peta Administrasi Kecamatan Rappocini

b. Kondisi Demografi

Penduduk pada hakekatnya terus bertambah dari tahun ke tahun. Pertambahan jumlah penduduk dalam suatu wilayah di pengaruhi oleh faktor kelahiran dan kematian (pertambahan alami), selain itu juga dipengaruhi oleh adanya faktor migrasi penduduk yaitu perpindahan keluar dan masuk. Pada dasarnya jumlah penduduk dapat digunakan untuk mengasumsikan perkiraan jumlah penduduk di masa yang akan datang (Badan Pusat Statistik Kecamatan Rappocini, 2019).

1) Jumlah dan Kepadatan Penduduk

Jumlah keseluruhan penduduk di Kecamatan Rappocini pada tahun 2018 yaitu 16.8345 jiwa, sedangkan untuk kepadatan penduduk diperoleh dari jumlah penduduk dan luas wilayah. Berikut merupakan jumlah dan kepadatan penduduk di Kecamatan Rappocini:

Tabel 4.3 Jumlah dan Kepadatan Penduduk di Kecamatan Rappocini Tahun 2018

No.	Kelurahan/Desa	Luas (Km ²)	Jumlah Penduduk	Kepadatan Per Km ²
1	Gunung Sari	2,13	42.564	19.983
2	Karunrung	1,52	14.434	9.496
3	Mappala	0,50	9.970	19.940
4	Kassi-kassi	0,82	18.881	23.025
5	Bonto Makkio	0,20	5.269	26.345
6	Tidung	0,89	16.137	18.620
7	Banta-bantaeng	1,27	23.648	18.620
8	Buakana	0,77	14.596	18.955
9	Rappocini	0,36	9.691	26.919
10	Ballaparang	0,59	13.155	22.296
	Jumlah	9,05	168.345	203.713

Sumber: BPS Kecamatan Rappocini Tahun 2019

Kelurahan Gunung Sari memiliki jumlah penduduk yang paling banyak dibanding desa yang lain yaitu sebanyak 42.564 jiwa dengan rata-rata kepadatan penduduk 19.983 jiwa/km².

2) Penduduk Menurut Jenis Kelamin

Pengelompokan jumlah penduduk berdasarkan jenis kelamin dilakukan untuk mengetahui perbandingan antara jumlah penduduk laki-laki dan perempuan dalam suatu wilayah tertentu. Berikut ini perbandingan jumlah penduduk laki-laki dan perempuan di Kecamatan Rappocini:

Tabel 4.4. Jumlah Penduduk Menurut Jenis Kelamin di Kecamatan Rappocini Tahun 2018

No	Kelurahan/Desa	Laki-laki	Perempuan	Jumlah Penduduk	Seks Rasio
1	Gunung Sari	21.292	21.272	42.564	100
2	Karunrung	7.002	7.432	14.434	94
3	Mappala	4.607	5.363	9.970	86
4	Kassi-Kassi	9.150	9.731	18.881	94
5	Bonto Makkio	2.622	2.647	5.269	99
6	Tidung	7.623	8.514	16.137	90
7	Banta-Bantaeng	11.633	12.015	23.648	97
8	Buakana	6.238	8.358	14.596	75
9	Rappocini	4.671	5.020	9.691	93
10	Ballaparang	6.561	6.594	13.155	99
Jumlah		81.399	86.946	168.345	94

Sumber: BPS Kecamatan Rappocini Tahun 2019

Rasio jenis kelamin tertinggi di Kecamatan Rappocini berada pada kelurahan Gunung Sari yaitu sebanyak 100 jiwa. Sedangkan jumlah rasio jenis kelamin yang terendah berada pada Kelurahan Buakana yaitu sebanyak 75 jiwa.

B. Hasil Penelitian

Penelitian ini dilakukan selama 30 hari terhitung mulai tanggal 15 Juli-15 Agustus 2021 di Kecamatan Rappocini Kota Makassar dengan jumlah responden yaitu 400 responden. Hasil penelitian ini akan ditampilkan karakteristik berdasarkan jenis kelamin, umur, pendidikan, pekerjaan, dan status perkawinan. Sedangkan analisis univariat menyajikan data-data hasil penelitian mengenai gambaran persepsi kerentanan, persepsi keseriusan, persepsi manfaat, persepsi hambatan, dan isyarat untuk bertidak tentang pemberian vaksinasi Covid-19

berdasarkan teori Health Belief Model di Kecamatan Rappocini dengan menggunakan kuesioner online.

1. Karakteristik Responden

Sampel yang diambil adalah responden yang berusia $12 - \geq 55$ tahun di Kecamatan Rappocini Kota Makassar sebanyak 400 orang. Karakteristik responden yang dimasukkan dalam penelitian ini yaitu berdasarkan jenis kelamin, umur, pendidikan, pekerjaan, dan status perkawinan. Rincian karakteristik responden tersebut disajikan dalam bentuk tabel sebagai berikut.

a. Jenis Kelamin

Tabel 4.5

Karakteristik Responden Berdasarkan Kelompok Jenis Kelamin di Kecamatan Rappocini Kota Makassar Tahun 2021

Jenis Kelamin	Frekuensi	Persentase (%)
Laki-laki	186	46.5
Perempuan	214	53.5
Total	400	100

Sumber : Data Primer 2021

Berdasarkan tabel 4.5 di atas menunjukkan bahwa dari 400 responden yang mengisi kuesioner diperoleh responden yang berjenis kelamin laki-laki sebanyak 186 responden (46.5%), dan responden yang berjenis kelamin perempuan sebanyak 214 responden (53.5%).

b. Umur

Tabel 4.6

Karakteristik Responden Berdasarkan Kategori Umur di Kecamatan Rappocini Kota Makassar Tahun 2021

Umur	Frekuensi	Persentase (%)
Remaja awal	22	4.5
Remaja akhir	139	33.5
Dewasa awal	122	30.5
Dewasa akhir	46	10.5
Lansia awal	68	15.0
Lansia akhir	3	6,0
Total	400	100

Sumber: Data Primer 2021

Berdasarkan tabel 4.6 di atas menunjukkan bahwa dari 400 responden yang mengisi kuesioner diperoleh responden yang memiliki kategori umur tertinggi yaitu remaja akhir sebanyak 139 responden (33.5%), sedangkan responden yang responden yang memiliki kategori umur terendah yaitu lansia akhir sebanyak 3 responden (0.6%).

c. Tingkat Pendidikan Terakhir

Tabel 4.7
Karakteristik Responden Berdasarkan Tingkat Pendidikan Terakhir di Kecamatan Rappocini Kota Makassar Tahun 2021

Pendidikan Terakhir	Frekuensi	Persentase (%)
Tamat SMP	22	5.5
Tamat SMA	149	37.2
Tamat D3	53	13.3
Tamat Perguruan Tinggi	176	44.0
Total	400	100

Sumber: Data Primer 2021

Berdasarkan tabel 4.7 di atas menunjukkan bahwa dari 400 responden yang mengisi kuesioner diperoleh responden yang memiliki tingkat pendidikan tertinggi yaitu tamat perguruan tinggi sebanyak 176 responden (44.0%) sedangkan responden yang memiliki tingkat pendidikan terendah yaitu tamat SMP sebanyak 22 responden (5.5%).

d. Jenis Pekerjaan

Tabel 4.8
Karakteristik Responden Berdasarkan Jenis Pekerjaan di Kecamatan Rappocini Kota Makassar Tahun 2021

Jenis Pekerjaan	Frekuensi	Persentase (%)
PNS/ASN	60	15.0
Karyawan Swasta	88	22.0
Wirausaha	87	21.8
Pelajar	134	33.5
Tidak Bekerja	31	7.8
Total	400	100

Sumber: Data Primer 2021

Berdasarkan tabel 4.8 di atas menunjukkan bahwa dari 400 responden yang

mengisi kuesioner diperoleh responden yang memiliki kategori jenis pekerjaan tertinggi yaitu sebagai pelajar sebanyak 134 responden (33.5%), sedangkan yang memiliki kategori jenis pekerjaan terendah yaitu tidak bekerja sebanyak 31 responden (7.8%).

e. Status Perkawinan

Tabel 4.9
Karakteristik Responden Berdasarkan Status Perkawinan di Kecamatan Rappocini Kota Makassar Tahun 2021

Status Perkawinan	Frekuensi	Persentase (%)
Belum Menikah	199	49.7
Menikah	190	47.5
Janda/Duda	11	2.8
Total	400	100

Sumber: Data Primer 2021

Berdasarkan tabel 4.9 di atas menunjukkan bahwa dari 400 responden yang mengisi kuesioner diperoleh responden yang memiliki status perkawinan tertinggi yaitu responden yang belum menikah sebanyak 199 responden (49.7%), dan responden yang memiliki status perkawinan terendah yaitu janda/duda sebanyak 11 responden (2.8%).

2. Analisis Univariat

Analisis univariat dilakukan untuk memperoleh gambaran distribusi frekuensi variabel yang diteliti baik variabel independen maupun variabel dependen yang meliputi kerentanan yang dirasakan (*perceived susceptibility*), keseriusan yang dirasakan (*perceived severity*), manfaat yang dirasakan (*perceived benefit*), hambatan yang dirasakan (*perceived barriers*), dan isyarat untuk bertindak (*cues to action*).

a. Persepsi Kerentanan (*Perceived Susceptibility*)

Persepsi kerentanan yang dirasakan dalam penelitian ini, yaitu sudut pandang tentang pemberian vaksinasi Covid-19 akibat penurunan kondisi kesehatan yang disebabkan oleh virus Covid-19. Berdasarkan hasil penelitian persepsi kerentanan

responden diperoleh hasil sebagai berikut.

Tabel 4.10
Distribusi Frekuensi Responden Berdasarkan Persepsi Kerentanan Terhadap Pemberian Vaksinasi Covid-19 di Kecamatan Rappocini Kota Makassar Tahun 2021

Persepsi Kerentanan	Frekuensi	Persentase (%)
Positif	156	39.0
Negatif	244	61.0
Total	400	100

Sumber: Data Primer Tahun 2021

Berdasarkan tabel 4.10 di atas menunjukkan bahwa dari 400 responden yang mengisi kuesioner diperoleh persepsi kerentanan yang dirasakan pada kategori positif sebanyak 156 responden (39.0%) dan pada kategori negatif sebanyak 244 responden (61.0%).

b. Persepsi Keseriusan (*Perceived Severity*)

Persepsi keseriusan yang dirasakan dalam penelitian ini, yaitu sudut pandang tentang pemberian vaksinasi Covid-19 akibat gejala penyakit sudah menjadi masalah yang serius. Berdasarkan hasil penelitian persepsi keseriusan responden diperoleh hasil sebagai berikut.

Tabel 4.11
Distribusi Frekuensi Responden Berdasarkan Persepsi Keseriusan Terhadap Pemberian Vaksinasi Covid-19 di Kecamatan Rappocini Kota Makassar Tahun 2021

Persepsi Keseriusan	Frekuensi	Persentase (%)
Positif	159	39.8
Negatif	241	60.2
Total	400	100

Sumber: Data Primer 2021

Berdasarkan tabel 4.11 di atas menunjukkan bahwa dari 400 responden yang mengisi kuesioner diperoleh persepsi keseriusan yang dirasakan pada kategorik positif sebanyak 159 responden (39.8%) dan pada kategori negatif sebanyak 241 responden (60.2%).

c. Persepsi Manfaat (*Perceived Benefits*)

Yang dimaksud manfaat yang dirasakan dalam penelitian ini, yaitu sudut pandang tentang manfaat vaksinasi Covid-19 bagi masyarakat. Berdasarkan hasil penelitian persepsi manfaat responden diperoleh hasil sebagai berikut.

Tabel 4.12
Distribusi Frekuensi Responden Berdasarkan Persepsi Manfaat Terhadap Pemberian Vaksinasi Covid-19 di Kecamatan Rappocini Kota Makassar Tahun 2021

Persepsi Manfaat	Frekuensi	Persentase (%)
Positif	159	39.8
Negatif	241	60.2
Total	400	100

Sumber: Data Primer 2021

Berdasarkan tabel 4.12 di atas menunjukkan bahwa dari 400 responden yang mengisi kuesioner diperoleh persepsi manfaat yang dirasakan pada kategori positif sebanyak 159 responden (39.8%) dan pada kategori negatif sebanyak 241 responden (60.2%).

d. Persepsi Hambatan (*Perceived Barrier*)

Yang dimaksud persepsi hambatan yang dirasakan dalam penelitian ini, yaitu sudut pandang tentang kendala yang menyebabkan masyarakat tidak ingin dan ragu-ragu dalam melakukan vaksinasi Covid-19. Berdasarkan hasil penelitian persepsi hambatan responden diperoleh hasil sebagai berikut.

Tabel 4.13
Distribusi Frekuensi Responden Berdasarkan Persepsi Hambatan Terhadap Pemberian Vaksinasi Covid-19 di Kecamatan Rappocini Kota Makassar Tahun 2021

Persepsi Hambatan	Frekuensi	Persentase (%)
Positif	238	59.5
Negatif	162	40.5
Total	400	100

Sumber: Data Primer 2021

Berdasarkan tabel 4.13 di atas menunjukkan bahwa dari 400 responden yang mengisi kuesioner diperoleh persepsi hambatan yang dirasakan pada kategorik

positif sebanyak 238 responden (59.5%) dan pada kategori negatif sebanyak 162 responden (40.5%).

e. Isyarat Untuk Bertindak (*Cues To Action*)

Isyarat untuk bertindak dalam penelitian ini, yaitu adanya dukungan atau dorongan dari luar dalam pemberian vaksinasi Covid 19 seperti pengaruh keluarga, teman dekat, atau media sosial. Berdasarkan hasil penelitian isyarat untuk bertindak responden diperoleh hasil sebagai berikut.

Tabel 4.14
Distribusi Frekuensi Responden Berdasarkan Isyarat Untuk Bertindak Terhadap Pemberian Vaksinasi Covid-19 di Kecamatan Rappocini Kota Makassar Tahun 2021

Isyarat Untuk Bertindak	Frekuensi	Persentase (%)
Positif	340	85.0
Negatif	60	15.0
Total	400	100

Sumber: Data Primer 2021

Berdasarkan tabel 4.14 di atas menunjukkan bahwa dari 400 responden yang mengisi kuesioner diperoleh isyarat untuk bertindak yang dirasakan pada kategorik positif sebanyak 340 responden (85.0%) dan pada kategori negatif sebanyak 60 responden (15.0%).

3. Analisis Bivariat

Analisis bivariat merupakan uji statistik yang digunakan untuk melihat distribusi antara variabel independent yaitu persepsi masyarakat terhadap vaksinasi Covid-19 dengan variabel dependent yaitu karakteristik responden masyarakat Kecamatan Rappocini Kota Makassar Tahun 2021 menggunakan tabel *crosstab*.

a. Persepsi Kerentanan (*Perceived Susceptibility*)

Berdasarkan hasil penelitian karakteristik responden dengan persepsi kerentanan diperoleh hasil sebagai berikut:

Tabel 4.15
Distribusi Karakteristik Responden Berdasarkan Persepsi Kerentanan Terhadap Pemberian Vaksinasi Covid-19 di Kecamatan Rappocini Kota Makassar Tahun 2021

Karakteristik Responden	Persepsi Kerentanan				Total		
	Positif		Negatif		n	%	
	n	%	n	%			
Jenis Kelamin	Laki-laki	66	35.5	120	64.5	186	100
	Perempuan	90	42.1	124	57.9	214	100
	Total	156	39.0	244	61.0	400	100
Kategori Umur	Remaja awal	8	36.4	14	63.6	22	100
	Remaja akhir	57	41.0	82	59.0	139	100
	Dewasa awal	43	35.2	79	64.8	122	100
	Dewasa akhir	16	34.8	30	65.2	46	100
	Lansia awal	31	45.6	37	54.4	68	100
	Lansia akhir	1	33.3	2	66.7	3	100
	Total	156	39.0	244	61.0	400	100
Pendidikan	Tamat SMP	8	36.4	14	63.6	22	100
	Tamat SMA	71	47.7	78	52.3	149	100
	Tamat D3	16	30.2	37	69.8	53	100
	Tamat Perguruan Tinggi	61	34.7	115	65.3	176	100
	Total	156	39.0	244	61.0	400	100
Pekerjaan	PNS/ASN	45	75.0	15	25.0	60	100
	Karyawan Swasta	27	30.7	61	69.3	88	100
	Wirausaha	21	24.1	66	75.9	87	100
	Pelajar	55	41.0	78	59.0	134	100
	Tidak Bekerja	8	25.8	23	74.2	31	100
	Total	156	39.0	244	61.0	400	100
Status Perkawinan	Belum Menikah	79	39.7	120	60.3	199	100
	Menikah	74	38.9	116	61.1	190	100
	Janda/Duda	3	27.3	8	72.7	11	100
	Total	156	39.0	244	61.0	400	100

Sumber: Data Primer 2021

Berdasarkan tabel 4.15 di atas menunjukkan bahwa dari 400 responden, berdasarkan jenis kelamin laki-laki sebanyak 66 responden (35.5%) memiliki persepsi kerentanan positif dan sebanyak 120 responden (64.5%) memiliki persepsi kerentanan negatif, sedangkan responden yang berjenis kelamin perempuan sebanyak 90 responden (42.1%) memiliki persepsi kerentanan positif

dan sebanyak 124 responden (57.9%) memiliki persepsi kerentanan negatif. Responden yang memiliki kategori umur tertinggi yaitu remaja akhir sebanyak 57 responden (41.0%) memiliki persepsi kerentanan positif dan sebanyak 82 responden (59.0%) memiliki persepsi kerentanan negatif, sedangkan responden yang memiliki kategori umur terendah yaitu lansia akhir sebanyak 1 responden (33.3%) memiliki persepsi kerentanan positif dan sebanyak 2 responden (66.7%) memiliki persepsi kerentanan negatif. Responden yang memiliki tingkat pendidikan tertinggi yaitu responden yang tamat perguruan tinggi sebanyak 61 responden (34.7%) memiliki persepsi kerentanan positif dan sebanyak 115 responden (65.3%) memiliki persepsi kerentanan negatif, sedangkan responden yang memiliki tingkat pendidikan terendah yaitu tamat SMP sebanyak 8 responden (36.4%) memiliki persepsi kerentanan positif dan sebanyak 14 responden (63.6%) memiliki persepsi kerentanan negatif.

Responden yang memiliki kategori jenis pekerjaan tertinggi yaitu responden yang bekerja sebagai pelajar sebanyak 55 responden (41.0%) memiliki persepsi kerentanan positif dan sebanyak 78 responden (59.0%) memiliki persepsi kerentanan negatif, sedangkan responden yang memiliki kategori pekerjaan terendah yaitu tidak bekerja sebanyak 8 responden (25.8%) memiliki persepsi kerentanan positif dan sebanyak 23 responden (74.2%) memiliki persepsi kerentanan negatif. Responden yang memiliki status perkawinan tertinggi yaitu belum menikah sebanyak 79 responden (39.7%) memiliki persepsi kerentanan positif dan sebanyak 120 responden (60.3%) memiliki persepsi kerentanan negatif, sedangkan responden yang memiliki status perkawinan terendah yaitu responden janda/duda sebanyak 3 responden (27.3%) memiliki persepsi kerentanan positif dan sebanyak 8 responden (72.7%) memiliki persepsi kerentanan negatif.

b. Persepsi Keseriusan/Keparahan (*Perceived Severity*)

Berdasarkan hasil penelitian karakteristik responden dengan persepsi keseriusan/keparahan diperoleh hasil sebagai berikut:

Tabel 4.16

Distribusi Karakteristik Responden Berdasarkan Persepsi Keseriusan Terhadap Pemberian Vaksinasi Covid-19 di Kecamatan Rappocini Kota Makassar Tahun 2021

Karakteristik Responden	Persepsi Keseriusan				Total		
	Positif		Negatif		N	%	
	n	%	n	%			
Jenis Kelamin	Laki-laki	66	35.5	120	64.5	186	100
	Perempuan	93	43.5	121	56.5	214	100
	Total	159	39.8	241	60.3	400	100
Kategori Umur	Remaja awal	8	36.4	14	63.6	22	100
	Remaja akhir	58	41.7	81	58.3	139	100
	Dewasa awal	46	37.7	76	62.3	122	100
	Dewasa akhir	15	32.6	31	67.4	46	100
	Lansia awal	31	45.6	37	54.4	68	100
	Lansia akhir	1	33.3	2	66.7	3	100
	Total	159	39.8	241	60.3	400	100
Pendidikan	Tamat SMP	8	36.4	14	63.6	22	100
	Tamat SMA	72	48.3	77	51.7	149	100
	Tamat D3	17	32.1	36	67.9	53	100
	Tamat Perguruan Tinggi	62	35.2	114	64.8	176	100
	Total	159	39.8	241	60.3	400	100
Pekerjaan	PNS/ASN	46	76.7	14	23.3	60	100
	Karyawan Swasta	26	29.5	62	70.5	88	100
	Wirausaha	22	25.3	65	74.7	87	100
	Pelajar	57	42.5	77	57.5	134	100
	Tidak Bekerja	8	25.8	23	74.2	31	100
	Total	159	39.8	241	60.3	400	100
Status Perkawinan	Belum Menikah	82	41.2	117	58.8	199	100
	Menikah	74	38.9	116	61.1	190	100
	Janda/Duda	3	27.3	8	72.7	11	100
	Total	159	39.8	241	60.3	400	100

Sumber: Data Primer Tahun 2021

Berdasarkan tabel 4.16 di atas menunjukkan bahwa dari 400 responden, berdasarkan jenis kelamin laki-laki sebanyak 66 responden (35.5%) memiliki

persepsi keseriusan positif dan sebanyak 120 responden (64.5%) memiliki persepsi keseriusan negatif, sedangkan responden yang berjenis kelamin perempuan sebanyak 93 responden (43.5%) memiliki persepsi keseriusan positif dan sebanyak 121 responden (56.5%) memiliki persepsi keseriusan negatif. Responden yang memiliki kategori umur tertinggi yaitu remaja akhir sebanyak 58 responden (41.7%) memiliki persepsi keseriusan positif dan sebanyak 81 responden (58.3%) memiliki persepsi keseriusan negatif, sedangkan responden yang memiliki kategori umur terendah yaitu lansia akhir sebanyak 1 responden (33.3%) memiliki persepsi keseriusan positif dan sebanyak 2 responden (66.7%) memiliki persepsi keseriusan negatif. Responden yang memiliki tingkat pendidikan tertinggi yaitu tamat perguruan tinggi sebanyak 62 responden (35.2%) memiliki persepsi keseriusan positif dan sebanyak 114 responden (64.8%) memiliki persepsi keseriusan negatif, sedangkan responden yang memiliki tingkat pendidikan terendah yaitu tamat SMP sebanyak 8 responden (36.4%) memiliki persepsi keseriusan positif dan sebanyak 14 responden (63.6%) memiliki persepsi keseriusan negatif.

Responden yang memiliki kategori pekerjaan tertinggi yaitu bekerja sebagai pelajar sebanyak 57 responden (42.5%) memiliki persepsi keseriusan positif dan sebanyak 77 responden (57.5%) memiliki persepsi keseriusan negatif, sedangkan responden yang memiliki kategori pekerjaan terendah yaitu responden tidak bekerja sebanyak 8 responden (25.8 %) memiliki persepsi keseriusan positif dan sebanyak 23 responden (74.2%) memiliki persepsi keseriusan negatif. Responden yang memiliki status perkawinan tertinggi yaitu belum menikah sebanyak 82 responden (41.2%) memiliki persepsi keseriusan positif dan sebanyak 117 responden (58.8%) memiliki persepsi keseriusan negatif, sedangkan responden yang memiliki status perkawinan terendah yaitu janda/duda sebanyak 3 responden

(27.3%) memiliki persepsi keseriusan positif dan sebanyak 8 responden (72.7%) memiliki persepsi keseriusan negatif.

c. Persepsi Manfaat (*Perceived Benefit*)

Berdasarkan hasil penelitian karakteristik responden dengan persepsi manfaat diperoleh hasil sebagai berikut:

Tabel 4.17
Distribusi Karakteristik Responden Berdasarkan Persepsi Manfaat Terhadap Pemberian Vaksinasi Covid-19 di Kecamatan Rappocini Kota Makassar Tahun 2021

Karakteristik Responden		Persepsi Manfaat				Total	
		Positif		Negatif		n	%
		n	%	n	%		
Jenis Kelamin	Laki-laki	68	36.6	118	63.4	186	100
	Perempuan	91	42.5	123	57.5	214	100
	Total	159	39.8	241	60.3	400	100
Kategori Umur	Remaja awal	8	36.4	14	63.6	22	100
	Remaja akhir	57	41.0	82	59.0	139	100
	Dewasa awal	46	37.7	76	62.3	122	100
	Dewasa akhir	15	32.6	31	67.4	46	100
	Lansia awal	32	47.1	36	52.9	68	100
	Lansia akhir	1	33.3	2	66.7	3	0.8
	Total	159	39.8	241	60.3	400	100
Pendidikan	Tamat SMP	8	36.4	14	63.6	22	100
	Tamat SMA	72	48.3	77	51.7	149	100
	Tamat D3	15	28.3	38	71.7	53	100
	Tamat Perguruan Tinggi	64	36.4	112	63.6	176	100
	Total	159	39.8	241	60.3	400	100
Pekerjaan	PNS/ASN	46	76.7	14	23.3	60	100
	Karyawan Swasta	26	29.5	62	70.5	88	100
	Wirausaha	21	24.1	66	75.9	87	100
	Pelajar	56	41.8	78	58.2	134	100
	Tidak Bekerja	10	32.3	21	67.7	31	100
	Total	159	39.8	241	60.3	400	100
Status Perkawinan	Belum Menikah	81	40.7	118	59.3	199	100
	Menikah	75	39.5	115	60.5	190	100
	Janda/Duda	3	27.3	8	72.7	11	100
	Total	159	39.8	241	60.3	400	100

Sumber: Data Primer 2021

Berdasarkan tabel 4.17 di atas menunjukkan bahwa dari 400 responden, berdasarkan jenis kelamin laki-laki sebanyak 68 responden (36.6%) memiliki persepsi manfaat positif dan sebanyak 118 responden (63.4%) memiliki persepsi manfaat negatif, sedangkan responden yang berjenis kelamin perempuan sebanyak 91 responden (42.5%) memiliki persepsi manfaat positif dan sebanyak 123 responden (57.5%) memiliki persepsi manfaat negatif. Responden yang memiliki kategori umur tertinggi yaitu remaja akhir sebanyak 57 responden (41.0%) memiliki persepsi manfaat positif dan sebanyak 82 responden (59.0%) memiliki persepsi manfaat negatif, sedangkan responden yang memiliki kategori umur terendah yaitu lansia akhir sebanyak 1 responden (33.3%) memiliki persepsi manfaat positif dan sebanyak 2 responden (66.7%) memiliki persepsi manfaat negatif. Responden yang memiliki tingkat pendidikan tertinggi yaitu tamat perguruan tinggi sebanyak 64 responden (36.4%) memiliki persepsi manfaat positif dan sebanyak 112 responden (63.6%) memiliki persepsi manfaat negatif, sedangkan responden yang memiliki tingkat pendidikan terendah yaitu tamat SMP sebanyak 8 responden (36.4%) memiliki persepsi manfaat positif dan sebanyak 14 responden (63.6%) memiliki persepsi manfaat negatif.

Responden yang memiliki kategori pekerjaan tertinggi yaitu bekerja sebagai pelajar sebanyak 56 responden (41.8%) memiliki persepsi manfaat positif dan sebanyak 78 responden (58.2%) memiliki persepsi manfaat negatif, sedangkan responden yang memiliki tingkat pekerjaan terendah yaitu tidak bekerja sebanyak 10 responden (32.3%) memiliki persepsi manfaat positif dan sebanyak 21 responden (67.7%) memiliki persepsi manfaat negatif. Responden yang memiliki status perkawinan tertinggi yaitu belum menikah sebanyak 81 responden (40.7%) memiliki persepsi manfaat positif dan sebanyak 118 responden (59.3%) memiliki persepsi manfaat negatif, sedangkan responden yang memiliki status perkawinan

terendah yaitu janda/duda sebanyak 3 responden (27.3%) memiliki persepsi manfaat positif dan sebanyak 8 responden (72.7%) memiliki persepsi manfaat negatif.

d. Persepsi Hambatan (*Perceived Barrier*)

Berdasarkan hasil penelitian karakteristik responden dengan persepsi hambatan diperoleh hasil sebagai berikut:

Tabel 4.18
Distribusi Karakteristik Responden Berdasarkan Persepsi Hambatan Terhadap Pemberian Vaksinasi Covid-19 di Kecamatan Rappocini Kota Makassar Tahun 2021

Karakteristik Responden	Persepsi Hambatan				Total		
	Positif		Negatif		n	%	
	N	%	n	%			
Jenis Kelamin	Laki-laki	118	63.4	68	36.6	186	100
	Perempuan	120	56.1	94	43.9	214	100
	Total	238	59.5	162	40.5	400	100
Kategori Umur	Remaja awal	14	63.6	8	36.4	22	100
	Remaja akhir	82	59.0	57	41.0	139	100
	Dewasa awal	75	61.5	47	38.5	122	100
	Dewasa akhir	29	63.0	17	37.0	46	100
	Lansia awal	36	52.9	32	47.1	68	100
	Lansia akhir	2	66.7	1	33.3	3	100
Total	238	59.5	162	40.5	400	100	
Pendidikan	Tamat SMP	14	63.6	8	36.4	22	100
	Tamat SMA	77	51.7	72	48.3	149	100
	Tamat D3	37	69.8	16	30.2	53	100
	Tamat Perguruan Tinggi	110	62.5	66	37.5	176	100
	Total	238	59.5	162	40.5	400	100
Pekerjaan	PNS/ASN	13	21.7	47	78.3	60	100
	Karyawan Swasta	61	69.3	27	30.7	88	100
	Wirausaha	64	73.6	23	26.4	87	100
	Pelajar	79	59.0	55	41.0	134	100
	Tidak Bekerja	21	67.7	10	32.3	31	100
Total	238	59.5	162	40.5	400	100	
Status Perkawinan	Belum Menikah	117	58.8	82	41.2	199	100
	Menikah	113	59.5	77	40.5	190	100
	Janda/Duda	8	72.7	3	27.3	11	100
	Total	238	59.5	162	40.5	400	100

Sumber: Data Primer Tahun 2021

Berdasarkan tabel 4.18 di atas menunjukkan bahwa dari 400 responden, berdasarkan jenis kelamin laki-laki sebanyak 118 responden (63.4%) memiliki persepsi hambatan positif dan sebanyak 68 responden (36.6%) memiliki persepsi hambatan negatif, sedangkan responden yang berjenis kelamin perempuan sebanyak 120 responden (56.1%) memiliki persepsi hambatan positif dan sebanyak 94 responden (43.9%) memiliki persepsi hambatan negatif. Responden yang memiliki kategori umur tertinggi yaitu remaja akhir sebanyak 82 responden (59.0%) memiliki persepsi hambatan positif dan sebanyak 57 responden (41.0%) memiliki persepsi hambatan negatif, sedangkan responden yang memiliki kategori umur terendah lansia akhir sebanyak 2 responden (66.7%) memiliki persepsi hambatan positif dan sebanyak 1 responden (33.3%) memiliki persepsi hambatan negatif. Responden yang memiliki tingkat pendidikan tertinggi yaitu tamat perguruan tinggi sebanyak 110 responden (62.5%) memiliki persepsi hambatan positif dan sebanyak 66 responden (37.5%) memiliki persepsi hambatan negatif, sedangkan responden yang memiliki tingkat pendidikan terendah yaitu yang tamat SMP sebanyak 14 responden (63.6%) memiliki persepsi hambatan positif dan sebanyak 8 responden (36.4%) memiliki persepsi hambatan negatif.

Responden yang memiliki kategori pekerjaan tertinggi yaitu pelajar sebanyak 79 responden (59.0%) memiliki persepsi hambatan positif dan sebanyak 55 responden (41.0%) memiliki persepsi hambatan negatif, sedangkan responden yang memiliki kategori pekerjaan terendah yaitu responden yang tidak bekerja sebanyak 21 responden (67.7%) memiliki persepsi hambatan positif dan sebanyak 10 responden (32.3%) memiliki persepsi hambatan negatif. Responden yang memiliki status perkawinan tertinggi yaitu belum menikah sebanyak 117 responden (58.8%) memiliki persepsi hambatan positif dan sebanyak 82 responden (41.2%) memiliki persepsi hambatan negatif, sedangkan responden

yang memiliki status perkawinan terendah yaitu janda/duda sebanyak 8 responden (72.7%) memiliki persepsi hambatan positif dan sebanyak 3 responden (27.3%) memiliki persepsi hambatan negatif.

e. Isyarat Untuk Bertindak (*Cues To Action*)

Berdasarkan hasil penelitian karakteristik responden dengan isyarat untuk bertindak diperoleh hasil sebagai berikut:

Tabel 4.19
Distribusi Karakteristik Responden Berdasarkan Persepsi Hambatan Terhadap Pemberian Vaksinasi Covid-19 di Kecamatan Rappocini Kota Makassar Tahun 2021

Karakteristik Responden	Isyarat Untuk Bertindak				Total		
	Positif		Negatif		n	%	
	N	%	n	%			
Jenis Kelamin	Laki-laki	159	85.5	27	6.8	14.5	100
	Perempuan	181	84.6	33	8.3	15.4	100
	Total	340	85.0	60	15.0	400	100
Kategori Umur	Remaja awal	18	81.8	4	18.2	22	100
	Remaja akhir	114	82.0	25	18.0	139	100
	Dewasa awal	105	86.1	17	13.9	122	100
	Dewasa akhir	38	82.6	8	17.4	46	100
	Lansia awal	62	91.2	6	8.8	68	100
	Lansia akhir	3	100	0	0	3	100
	Total	340	85.0	60	15.0	400	100
Pendidikan	Tamat SMP	18	81.8	4	18.2	22	100
	Tamat SMA	128	85.9	21	14.1	149	100
	Tamat D3	43	81.1	10	18.9	53	100
	Tamat Perguruan Tinggi	151	85.8	25	14.2	176	100
	Total	340	85.0	60	15.0	400	100
Pekerjaan	PNS/ASN	58	96.7	2	3.3	60	100
	Karyawan Swasta	73	83.0	15	17.0	88	100
	Wirausaha	74	85.1	13	14.9	87	100
	Pelajar	113	84.3	21	15.7	134	100
	Tidak Bekerja	22	71.0	9	29.0	31	100
	Total	340	85.0	60	15.0	400	100
Status Perkawinan	Belum Menikah	164	82.4	35	17.6	199	100
	Menikah	166	87.4	24	12.6	190	100
	Janda/Duda	10	90.9	1	9.1	11	100
	Total	340	85.0	60	15.0	400	100

Sumber: Data Primer Tahun 2021

Berdasarkan tabel 4.19 di atas menunjukkan bahwa dari 400 responden, berdasarkan jenis kelamin laki-laki sebanyak 159 responden (85.5%) memiliki isyarat untuk bertindak positif dan sebanyak 27 responden (14.5%) memiliki isyarat untuk bertindak negatif, sedangkan responden yang berjenis kelamin perempuan sebanyak 181 responden (84.6%) memiliki isyarat untuk bertindak positif dan sebanyak 33 responden (15.4%) memiliki isyarat untuk bertindak negatif. Responden yang memiliki kategori umur tertinggi yaitu remaja akhir sebanyak 114 responden (82.0%) memiliki isyarat untuk bertindak positif dan sebanyak 25 responden (18.0%) memiliki isyarat untuk bertindak negatif, sedangkan responden yang memiliki kategori umur terendah yaitu lansia akhir sebanyak 3 responden (100%) memiliki isyarat untuk bertindak positif dan tidak ada responden (0.0%) memiliki isyarat untuk bertindak negatif. Responden yang memiliki tingkat pendidikan tertinggi yaitu tamat perguruan tinggi sebanyak 151 responden (85.8%) memiliki isyarat untuk bertindak positif dan sebanyak 25 responden (14.2%) memiliki isyarat untuk bertindak negatif, sedangkan responden yang memiliki tingkat pendidikan terendah yaitu tamat SMP sebanyak 18 responden (81.8%) memiliki isyarat untuk bertindak positif dan sebanyak 4 responden (18.2%) memiliki isyarat untuk bertindak negatif.

Responden yang memiliki kategori pekerjaan tertinggi yaitu pelajar sebanyak 113 responden (84.3%) memiliki isyarat untuk bertindak positif dan sebanyak 21 responden (15.7%) memiliki isyarat untuk bertindak negatif, sedangkan responden yang memiliki kategori pekerjaan terendah yaitu responden yang tidak bekerja sebanyak 22 responden (71.0%) memiliki isyarat untuk bertindak positif dan sebanyak 9 responden (29.0%) memiliki isyarat untuk bertindak negatif. Responden yang memiliki status perkawinan tertinggi yaitu belum menikah sebanyak 164 responden (82.4%) memiliki isyarat untuk bertindak positif dan

sebanyak 35 responden (17.6%) memiliki isyarat untuk bertindak negatif, sedangkan responden yang memiliki status perkawinan terendah yaitu janda/duda sebanyak 10 responden (90.9%) memiliki isyarat untuk bertindak positif dan sebanyak 1 responden (9.1%) memiliki isyarat untuk bertindak negatif.

C. Pembahasan

1. Karakteristik Responden

Berdasarkan hasil penelitian yang telah dilakukan di Kecamatan Rappocini Kota Makassar dengan mengambil 400 responden yang telah memenuhi syarat sebagai responden diperoleh hasil bahwa untuk karakteristik responden berdasarkan jenis kelamin yakni sebanyak 214 responden perempuan (53.5%) dan sebanyak 186 responden laki-laki (46.5%). Hal ini sejalan dengan penelitian yang dilakukan oleh (Paul L. Reiter, Michael L. Pennell, 2020), mengatakan perempuan lebih bersedia melakukan vaksinasi dibandingkan laki-laki.

Umur adalah satu variabel yang berkaitan persepsi masyarakat terhadap vaksin covid-19, dimana umur mempengaruhi cara seseorang memandang dan berpikir. Hasil penelitian menunjukkan bahwa kategori kelompok umur tertinggi yaitu kategori remaja akhir sebanyak 139 responden (33.5%) dan kategori kelompok umur yang terendah yaitu kategori lansia akhir sebanyak 3 responden (0.8%). Seiring bertambahnya usia, persepsi dan gaya berpikir mereka akan semakin berkembang, sehingga mempengaruhi persepsi orang tersebut terhadap vaksin covid-19.

Pendidikan merupakan salah satu upaya agar seseorang mengembangkan sesuatu atau informasi agar menjadi lebih baik. Dengan memiliki informasi yang baik tentu akan mempengaruhi persepsi masyarakat terhadap vaksin covid-19. Hasil penelitian menunjukkan bahwa mayoritas tingkat pendidikan yang tamat perguruan tinggi sebanyak 176 responden (44.0%). Hal ini sesuai dengan teori

(Anggraeni, 2015) semakin tinggi pendidikan seseorang semakin mudah pula mereka menerima informasi dan semakin banyak pula pengetahuan yang dimilikinya. Sebaliknya, jika seseorang dengan tingkat pendidikan yang rendah akan menghambat perkembangan sikap seseorang terhadap penerimaan yang dapat diterima.

Pekerjaan merupakan salah satu faktor yang mempengaruhi tingkat persepsi seseorang terhadap vaksin Covid-19. Hasil penelitian menunjukkan bahwa mayoritas yang bekerja sebagai pelajar sebanyak 134 responden (33.5%). Pelajar lebih memilih melakukan vaksinasi karena sebagian menghabiskan waktunya di mal dan di cafe/restaurant. Hal ini sesuai dengan peraturan pemerintah Direktur Jenderal Perdagangan Dalam Negeri Kementerian Perdagangan (Kemendag), menegaskan bahwa selama Pembatasan Kegiatan Masyarakat atau PPKM level 4 pemerintah telah menerapkan syarat utama untuk bisa mengunjungi mal adalah harus menunjukkan sertifikat vaksin Covid-19 (Cindy Halida, 2021).

Status pernikahan merupakan salah satu faktor yang mempengaruhi persepsi masyarakat terhadap vaksin Covid-19, dimana orang yang sudah menikah cenderung mendengarkan pendapat dari keluarganya mengenai vaksin covid-19 sehingga mempengaruhi persepsi tentang vaksin Covid-19. Hasil penelitian menunjukkan bahwa mayoritas yang berstatus belum menikah sebanyak 199 responden (49.8%), yang berstatus menikah sebanyak 190 responden (47.5%), dan yang berstatus janda/duda sebanyak 11 responden (2.8%).

2. Gambaran Persepsi Kerentanan Masyarakat Terhadap Pemberian Vaksinasi Covid-19

Persepsi kerentanan adalah kerentanan seseorang terhadap suatu penyakit agar bertindak untuk mengobati atau mencegah penyakitnya (Notoatmojo, 2010).

Menurut Rosenstock dalam Noorkasiami (2009), mereka yang merasa bisa terkena penyakit tersebut akan lebih mudah merasa terancam. Ancaman ini yang mendorong individu untuk melakukan tindakan pencegahan atau penyembuhan penyakit dengan cara melakukan vaksinasi.

Hasil penelitian menunjukkan bahwa persepsi kerentanan yang dirasakan pada kategorik positif sebanyak 156 responden (39.0%) dan pada kategori negatif sebanyak 244 responden (61.0%). Hasil penelitian yang telah dilakukan di Kecamatan Rappocini dengan menggunakan tabel *crosstab* dari 400 responden menunjukkan bahwa yang berjenis kelamin perempuan lebih banyak memiliki persepsi kerentanan dibandingkan yang berjenis kelamin laki-laki yaitu sebanyak 90 responden (42.1%) memiliki persepsi kerentanan positif dan sebanyak 124 responden (57.9%) memiliki persepsi kerentanan negatif, responden yang berkategori umur remaja akhir lebih banyak memiliki persepsi kerentanan dibandingkan kategori umur lainnya yaitu sebanyak 57 responden (41.0%) memiliki persepsi kerentanan positif dan sebanyak 82 responden (59.0%) memiliki persepsi kerentanan negatif, responden yang berpendidikan tamat perguruan tinggi lebih banyak memiliki persepsi kerentanan dibandingkan kategori pendidikan lainnya yaitu sebanyak 61 responden (34.7%) memiliki persepsi kerentanan positif dan sebanyak 115 responden (65.3%) memiliki persepsi kerentanan negatif, responden yang bekerja sebagai pelajar lebih banyak memiliki persepsi kerentanan dibandingkan kategori pekerjaan lainnya yaitu sebanyak 55 responden (41.0%) memiliki persepsi kerentanan positif dan sebanyak 78 responden (59.0%) memiliki persepsi kerentanan negatif, serta responden yang berstatus belum menikah lebih banyak memiliki persepsi kerentanan dibandingkan kategori status perkawinan lainnya yaitu sebanyak 79 responden (39.7%) memiliki persepsi kerentanan positif dan sebanyak 120

responden (60.3%) memiliki persepsi kerentanan negatif.

Berdasarkan data tersebut persepsi kerentanan yang dirasakan dalam pemberian vaksinasi Covid-19, responden yang memiliki tingkat persepsi kerentanan negatif lebih tinggi dibandingkan responden yang memiliki tingkat persepsi kerentanan positif. Masyarakat merasa tidak rentan terkena penyakit Covid-19 sehingga tidak ingin melakukan vaksinasi Covid-19. Hal ini sejalan dengan penelitian (Enggarwati, 2015) yang menyatakan bahwa persepsi kerentanan terhadap IMS dan HIV/AIDS kurang memberikan dorongan pada pekerja seks untuk melakukan tindakan pencegahan dikarenakan beberapa faktor lain yaitu pengetahuan dan pengalaman. Akan tetapi penelitian ini tidak sesuai dengan penelitian (Indrian, 2015) yang menyatakan bahwa ada pengaruh persepsi kerentanan dalam memberikan pelayanan kesehatan pada health belief model. Hal ini menunjukkan bahwa kerentanan penyakit meningkat maka pelayanan kesehatan pada health belief model akan meningkat.

Dalam teori Health Belief Model, persepsi kerentanan termasuk dalam variabel persepsi yang paling besar memberikan pengaruh individu untuk melakukan perilaku sehat. Persepsi terhadap kerentanan dapat terbentuk dari informasi medis dan pengetahuan individu, namun juga dapat terbentuk dari kepercayaan individu tentang kesulitan dari sebuah penyakit dan mempengaruhi hidup mereka secara umum. Kerentanan yang dirasakan sering kali disebut sebagai motivasi dalam melakukan suatu tindakan kesehatan karena tidak percaya bahwa dirinya tidak akan terserang oleh penyakit. Apabila seseorang merasa tidak rentan terhadap suatu penyakit, maka perlu diberi pemahaman untuk melakukan vaksinasi (Yessika, 2016).

Menurut Rosenstock (1980) dalam (Wakhida, 2016) persepsi kerentanan merupakan persepsi subjektif seseorang dari risiko tertular penyakit. Jika

seseorang yang merasa rentan terhadap penyakit, maka perlu dilakukan tindakan pencegahan dan pengobatan. Hal ini membuat model kepercayaan kesehatan bergantung dari persepsi individu. Berkaitan dengan evaluasi terhadap pemanfaatan pelayanan apakah menerima konsekuensi terhadap pelayanan medis dan klinis serta menghadapi kondisi sosial. Kepercayaan seseorang tentang rentan atau tidak rentan terhadap penyakit dan persepsi mereka tentang manfaat dari pencegahan penyakit yang dipengaruhi oleh kesiapan seseorang untuk bertindak. Rosenstock (1982) dalam (Ningrum et al., 2016) mengemukakan bahwa persepsi kerentanan seseorang untuk terpapar suatu penyakit mempengaruhi perilakunya, terutama kesediannya untuk melakukan tindakan pencegahan atau pengobatan. Seseorang yang percaya bahwa mereka berisiko tertular penyakit akan merasa terancam lebih penyakit.

3. Gambaran Persepsi Keseriusan/Keparahan Masyarakat Terhadap Pemberian Vaksinasi Covid-19

Keseriusan/keparahan yang dirasakan menentukan ada tidaknya tindakan pencegahan yang dilakukan terhadap penyakit tersebut dalam hal ini penyakit Covid-19, yang membuat individu bersedia untuk mencari informasi kemudian menggunakan vaksinasi Covid-19 untuk mencegah Covid-19. Hal ini dikarenakan mereka tidak ingin terkena penyakit sehingga akan melakukan usaha pencegahan penyakit tersebut.

Hasil penelitian menunjukkan bahwa diperoleh persepsi keseriusan yang dirasakan pada kategori positif sebanyak 159 responden (39.8%) dan pada kategori negatif sebanyak 241 responden (60.3%). Hasil penelitian dengan menggunakan tabel *crosstab* dari 400 responden menunjukkan bahwa responden yang berjenis kelamin perempuan lebih banyak memiliki persepsi keseriusan dibandingkan yang berjenis kelamin laki-laki yaitu sebanyak 93 responden

(43.5%) memiliki persepsi keseriusan positif dan sebanyak 121 responden (56.5%) memiliki persepsi keseriusan negatif, responden yang berkategori umur remaja akhir memiliki persepsi kerentanan paling banyak dibandingkan kategori umur lainnya yaitu sebanyak 58 responden (41.7%) memiliki persepsi keseriusan positif dan sebanyak 81 responden (58.3%) memiliki persepsi keseriusan negatif, responden yang berpendidikan tamat perguruan tinggi memiliki persepsi keseriusan lebih banyak dibandingkan kategori pendidikan lainnya yaitu sebanyak 62 responden (35.2%) memiliki persepsi keseriusan positif dan sebanyak 114 responden (64.8%) memiliki persepsi keseriusan negatif, responden yang bekerja sebagai pelajar memiliki persepsi keseriusan paling banyak dibandingkan kategori pekerjaan lainnya yaitu sebanyak 57 responden (42.5%) memiliki persepsi keseriusan positif dan sebanyak 77 responden (57.5%) memiliki persepsi keseriusan negatif, serta responden yang berstatus belum menikah memiliki persepsi keseriusan lebih banyak dibandingkan kategori status perkawinan lainnya sebanyak 82 responden (41.2%) memiliki persepsi keseriusan positif dan sebanyak 117 responden (58.8%) memiliki persepsi keseriusan negatif.

Berdasarkan data tersebut persepsi keseriusan yang dirasakan dalam pemberian vaksinasi Covid-19, responden yang memiliki tingkat persepsi keseriusan negatif lebih tinggi dibandingkan responden yang memiliki tingkat persepsi keseriusan positif. Sejalan dengan penelitian (Mutia Ika Setyawati, 2020) yang menyatakan bahwa empat dari lima informan menyebutkan Covid-19 bukanlah penyakit terburuk yang di derita oleh seseorang, mungkin saat ini bisa dibilang penyakit yang buruk karena belum ditemukan obat yang efektif untuk menyembuhkannya.

Masyarakat yang memiliki persepsi keparahan negatif tidak akan melakukan vaksinasi Covid-19 meskipun merasakan keluhan terkait gejala Covid-

19 seperti demam tinggi, hilangnya indera perasa dan indra penciuman, serta sesak nafas. Selain itu, masyarakat juga beranggapan bahwa produktivitasnya tidak akan menurun jika tidak melakukan pemberian vaksin Covid-19. Akan tetapi, penelitian ini tidak sejalan dengan penelitian (Indriyanti, 2021) yang menyatakan sangat setuju bahwa vaksinasi Covid-19 dapat melindungi masyarakat dari Covid-19 agar tetap produktif secara sosial dan ekonomi.

Hasil penelitian ini relevan dengan teori Health Belief Model. Keparahan/keseriusan yang dirasakan menentukan ada tidaknya pencegahan terhadap penyakit. Persepsi keseriusan sering didasarkan pada informasi medis, pengetahuan atau keyakinan seseorang bahwa dia akan mendapat kesulitan akibat penyakit yang akan mempersulit hidupnya (Edition & Hayden, 2009). Keyakinan masyarakat yang tidak percaya dan menganggap penyakit Covid-19 hanyalah penyakit yang biasa/lumrah sehingga masyarakat memiliki persepsi bahwa Covid-19 bukanlah penyakit yang kronis (parah).

4. Gambaran Persepsi Manfaat Masyarakat Terhadap Pemberian Vaksinasi Covid-19

Manfaat yang dirasakan (*perceived benefit*) adalah pendapat seseorang tentang nilai atau kegunaan suatu perilaku baru dalam menurunkan risiko penyakit. Seseorang akan cenderung untuk menerapkan perilaku sehat ketika merasa perilakunya tersebut bermanfaat untuk menurunkan kasus penyakit.

Hasil penelitian menunjukkan bahwa diperoleh persepsi manfaat yang dirasakan pada kategorik positif sebanyak 159 responden (39.8%) dan pada kategori negatif sebanyak 241 responden (60.3%). Hasil penelitian menggunakan tabel *crosstab* dari 400 responden menunjukkan bahwa responden yang berjenis kelamin perempuan memiliki persepsi manfaat lebih banyak dibandingkan yang berjenis kelamin laki-laki yaitu sebanyak 91 responden (42.5%) memiliki persepsi

manfaat positif dan sebanyak 123 responden (57.5%) memiliki persepsi manfaat negatif, responden yang berkategori umur remaja akhir memiliki persepsi manfaat paling banyak dibandingkan kategori umur lainnya sebanyak 57 responden (41.0%) memiliki persepsi manfaat positif dan sebanyak 82 responden (59.0%) memiliki persepsi manfaat negatif, responden yang berpendidikan tamat perguruan tinggi memiliki persepsi manfaat paling banyak dibandingkan kategori pendidikan lainnya yaitu sebanyak 64 responden (36.4%) memiliki persepsi manfaat positif dan sebanyak 112 responden (63.6%) memiliki persepsi manfaat negatif, responden yang bekerja sebagai pelajar memiliki persepsi manfaat lebih banyak dibandingkan kategori pekerjaan lainnya yaitu sebanyak 56 responden (41.8%) memiliki persepsi manfaat positif dan sebanyak 78 responden (58.2%) memiliki persepsi manfaat negatif, serta responden yang berstatus belum menikah memiliki persepsi manfaat lebih banyak dibandingkan kategori status perkawinan lainnya yaitu sebanyak 81 responden (40.7%) memiliki persepsi manfaat positif dan sebanyak 118 responden (59.3%) memiliki persepsi manfaat negatif.

Dari data tersebut, responden yang memiliki tingkat persepsi manfaat negatif lebih tinggi dibandingkan responden yang memiliki tingkat persepsi manfaat positif terhadap pemberian vaksinasi Covid-19. Hasil penelitian ini sejalan dengan teori (Kementerian Kesehatan Republik Indonesia, 2021) yang menyatakan bahwa yang memiliki persepsi manfaat negatif terhadap vaksin Covid-19 secara langsung tidak merasakan manfaat yang ditimbulkan diantaranya memutus rantai penyebaran penyakit Covid-19, mematikan virus yang berada di dalam tubuh, dan meningkatkan sistem kekebalan tubuh. Akan tetapi hal ini tidak sesuai dengan penelitian (Indriyanti, 2021) yang menunjukkan bahwa petugas puskesmas setuju vaksinasi Covid-19 dapat mengurangi transmisi/penularan, menurunkan angka kesakitan, mengurangi kematian akibat Covid-19, dan dapat

menimbulkan kekebalan kelompok di masyarakat (*herd immunity*).

Penelitian ini menunjukkan bahwa masyarakat akan menggunakan vaksin Covid-19 apabila mendapatkan manfaat untuk Covid-19 dan sebaliknya, sehingga persentasi masyarakat yang tidak menggunakan vaksin Covid-19 masih ditemukan karena kurangnya informasi mengenai vaksin tersebut. Masyarakat yang menggunakan vaksin mempunyai tujuan seperti ingin bepergian keluar kota, persyaratan masuk mal, tuntutan pekerjaan, dan sebagian juga berpendapat bahwa dengan menggunakan vaksin Covid-19 akan memutus rantai penyebaran Covid-19.

Berdasarkan teori Health Belief Model, (Rosenstock, 1974) menyatakan bahwa individu percaya pada suatu perilaku bermanfaat bagi dirinya dan lingkungan maka individu tersebut akan melakukan perilaku tersebut namun apabila manfaat yang di dapat tidak sesuai maka perilaku tersebut tidak akan terjadi. Persepsi manfaat bagi masyarakat jika menggunakan vaksin Covid-19 agar masyarakat tersebut dapat mencegah penyakit Covid-19 dan masyarakat akan merasa aman setelah melakukan vaksinasi dari penyakit Covid-19.

5. Gambaran Persepsi Hambatan Masyarakat Terhadap Pemberian Vaksinasi Covid-19

Persepsi hambatan adalah hambatan yang dirasakan oleh masyarakat ketika hendak mengambil keputusan untuk melakukan vaksinasi Covid-19 (Priyoto, 2014). Persepsi hambatan/ rintangan merupakan persepsi terhadap biaya atau aspek negatif yang menghalangi individu untuk melakukan tindakan kesehatan, misalnya mahalnya biaya berobat, efek samping yang ditimbulkan, pengalaman yang tidak menyenangkan, dan rasa sakit yang dialami (Notoatmojo, 2003).

Hasil penelitian menunjukkan bahwa diperoleh persepsi hambatan yang dirasakan pada kategorik positif sebanyak 238 responden (59.5%) dan pada kategori negatif sebanyak 162 responden (40.5%). Hasil penelitian dengan menggunakan tabel *crosstab* dari 400 responden menunjukkan bahwa responden yang berjenis kelamin perempuan memiliki persepsi hambatan lebih banyak dibandingkan yang berjenis kelamin laki-laki yaitu sebanyak 120 responden (56.1%) memiliki persepsi hambatan positif dan sebanyak 94 responden (43.9%) memiliki persepsi hambatan negatif, responden yang berkategori umur remaja akhir memiliki persepsi hambatan lebih banyak dibandingkan kategori umur lainnya yaitu sebanyak 82 responden (59.0%) memiliki persepsi hambatan positif dan sebanyak 57 responden (41.0%) memiliki persepsi hambatan negatif, responden yang berpendidikan tamat perguruan tinggi memiliki persepsi hambatan paling banyak dibandingkan kategori pendidikan lainnya yaitu sebanyak 110 responden (62.5%) memiliki persepsi hambatan positif dan sebanyak 66 responden (37.5%) memiliki persepsi hambatan negatif, responden yang bekerja sebagai pelajar memiliki persepsi hambatan paling banyak dibandingkan kategori pendidikan lainnya yaitu sebanyak 79 responden (59.0%) memiliki persepsi hambatan positif dan sebanyak 55 responden (41.0%) memiliki persepsi hambatan negatif, serta responden yang berstatus belum menikah memiliki persepsi hambatan lebih banyak dibandingkan kategori status perkawinan lainnya yaitu sebanyak 117 responden (58.8%) memiliki persepsi hambatan positif dan sebanyak 82 responden (41.2%) memiliki persepsi hambatan negatif.

Dari data tersebut, responden yang memiliki tingkat persepsi hambatan positif lebih tinggi dibandingkan responden yang memiliki tingkat persepsi manfaat negatif terhadap pemberian vaksinasi Covid-19. Hasil penelitian ini

sesuai dengan teori Health Belief Model (Rosenstock, 1982) dalam (Ningrum et al., 2016) dalam melakukan tindakan pencegahan suatu penyakit maupun mencari pengobatan dipengaruhi oleh *perceived barrier* yaitu hambatan yang timbul dalam melakukan suatu tindakan. Hambatan umum yang dialami seseorang dalam pemberian vaksinasi Covid-19 diantaranya takut akibat efek samping yang ditimbulkan oleh vaksin Covid-19, tidak mempercayai adanya virus corona, takut jarum suntik, dan sebagainya. Hambatan yang dirasakan merupakan unsur penentu terjadi perubahan perilaku atau tidak.

Persepsi hambatan yang dijabarkan dalam penelitian ini yaitu bahwa hambatan terbesar adalah kekhawatiran masyarakat mengenai vaksin Covid-19 yang menimbulkan efek samping yang merugikan bagi tubuh. Efek samping terhadap vaksin merupakan hal yang harus diperhitungkan. Efek yang biasa dialami oleh sebagian orang setelah mendapatkan vaksin diantaranya berupa nyeri, kemerahan atau bengkak di tempat suntikan, kelelahan, sakit kepala, nyeri otot, panas dingin, demam, dan mual. Sebenarnya, ini adalah tanda-tanda normal bahwa tubuh sedang membangun perlindungan terhadap COVID-19 (Center for Disease Control, 2021). Namun biasanya tanda-tanda ini tidak akan menjadi parah dan akan hilang dalam beberapa hari. Dalam penelitian lain, sejalan dengan (Kementerian Kesehatan RI et al., 2020) yang menyatakan bahwa penolakan terhadap vaksin COVID-19 salah satunya dikarenakan kekhawatiran adanya efek samping seperti demam dan nyeri. Berbeda dengan hasil tersebut, dalam penelitian ini ditemukan bahwa sebagian besar responden tidak setuju bahwa vaksin COVID-19 dapat menimbulkan efek samping seperti panas dan sensasi sakit setelah disuntikkan. Akan tetapi, penelitian ini tidak sejalan dengan penelitian (Indriyanti, 2021) yang mengatakan bahwa petugas puskesmas setuju melakukan vaksinasi Covid-19 meskipun menimbulkan efek samping seperti demam, mual

dan nyeri otot.

Hambatan dalam penelitian ini sejalan dengan penelitian (Kementerian Kesehatan RI et al., 2020) bahwa responden mengungkapkan kekhawatiran terhadap keamanan dan keefektifan vaksin, menyatakan ketidakpercayaan terhadap vaksin, dan mempersoalkan kehalalan vaksin. Banyak responden yang tidak percaya bahwa COVID-19 (SARS-CoV-2) nyata ataupun kemungkinannya untuk menular dan mengancam kesehatan masyarakat. Beberapa responden menyatakan bahwa pandemi adalah produk propaganda, konspirasi, hoaks, dan/atau upaya sengaja untuk menebar ketakutan melalui media untuk dapat keuntungan. Hal ini relevan juga dengan penelitian (Yanti, Paradiksa, 2021) yang menyatakan bahwa kepercayaan masyarakat pada pemerintah sangat rendah terkait dengan penerimaan vaksin dan dapat berkontribusi pada kepatuhan publik terhadap tindakan yang direkomendasikan. Selain itu, alasan penolakan masyarakat terhadap vaksin adalah mereka tidak menganggap vaksin COVID-19 adalah hal yang penting. Sebagian besar masyarakat merasa yakin bahwa pandemi COVID-19 akan hilang dengan sendirinya dan kurangnya informasi kesehatan mengenai pemberian vaksinasi Covid-19 sehingga keyakinan masyarakat untuk tidak melakukan vaksin itu sangat kuat.

Adapun dalil Al-Qur'an yang berkaitan dengan adanya kehalalan terdapat dalam surah At- Baqarah ayat 173, yang berbunyi:

إِنَّمَا حَرَّمَ عَلَيْكُمُ الْمَيْتَةَ وَالدَّمَ وَلَحْمَ الْخِنزِيرِ وَمَا أُهْلَ بِهِ لِغَيْرِ اللَّهِ فَمَنْ اضْطُرَّ غَيْرَ بَاغٍ وَلَا عَادٍ فَلَا إِثْمَ عَلَيْهِ إِنَّ اللَّهَ غَفُورٌ رَّحِيمٌ ﴿١٧٣﴾

Terjemahnya : “*Sesungguhnya Dia hanya mengharamkan atasmu bangkai, darah, daging babi, dan (daging) hewan yang disembelih dengan (menyebut nama) selain Allah. Tetapi barangsiapa terpaksa (memakannya), bukan karena menginginkannya dan tidak (pula) melampaui batas, maka tidak ada dosa baginya. Sungguh, Allah Maha Pengampun, Maha Penyayang*” (QS. Baqarah: 2/173) (Departemen Agama, 2010).

Dalam ayat tersebut diatas terdapat tiga jenis benda yang diharamkan yang jika diperhatikan maka kesemuanya adalah sesuatu yang berasal dari makhluk hidup, makhluk yang diciptakan oleh Allah, yakni bangkai, darah dan daging babi, dan ditambah satu kondisi dimana hewan yang halalpun seperti ayam dan kambing akan menjadi haram jika disembelih dengan tanpa menyebut asma Allah . serta terdapat dua kondisi dimana ke 4 hal yang telah diharamkan tersebut berubah hukumnya menjadi halal, yakni: pertama keadaan terpaksa, tidak menginginkannya dan tidak melampaui batas (Majelis Ulama Indonesia, 2021).

Nilai ajaran Islam yang terkandung dalam al-Qur'an Surat al-Baqarah ayat 173 adalah bahwasanya Islam telah menetapkan bahwa yang berhak atau berwenang menentukan keharaman ataupun kehalalan segala sesuatu adalah Allah Swt. Tidak ada seorangpun yang berhak melarang sesuatu yang dibolehkan oleh Allah, demikian pula sebaliknya. Sebagai ummat yang beriman sudah sepantasnyalah untuk tunduk patuh pada apa yang ditetapkan oleh Allah SWT. Apabila ayat tersebut kita gunakan dalam menjawab persoalan hukum vaksin Covid-19 , maka kita akan dapat dengan jelas menarik kesimpulan bahwa Allah sendirilah yang telah menghalalkan penggunaannya. Namun demikian, sebagai makhluk yang telah diberi akal fikiran, maka kita tidak bisa memahami maksud penghalalannya begitu saja tanpa terlebih dahulu mengkaji dan memahami maknanya.

6. Gambaran Isyarat Untuk Bertindak Masyarakat Terhadap Pemberian Vaksinasi Covid-19

Isyarat untuk bertindak (*cues to action*) adalah kepercayaan pada diri sendiri terhadap kemampuan untuk melakukan suatu tindakan. Adanya dukungan dari keluarga terdekat, dukungan tenaga kesehatan, serta media massa seperti majalah, Koran, televisi, dan radio dalam melakukan pemberian vaksinasi Covid-

19 (Priyoto, 2014).

Hasil penelitian menunjukkan bahwa diperoleh diperoleh isyarat untuk bertindak yang dirasakan pada kategorik positif sebanyak 340 responden (85.0%) dan pada kategori negatif sebanyak 60 responden (15.0%). Hasil penelitian menggunakan tabel *crosstab* dari 400 responden menunjukkan bahwa responden yang berjenis kelamin perempuan memiliki isyarat untuk bertindak lebih banyak dibandingkan yang berjenis kelamin laki-laki yaitu sebanyak 181 responden (84.6%) memiliki isyarat untuk bertindak positif dan sebanyak 33 responden (15.4%) memiliki isyarat untuk bertindak negatif, responden yang berkategori umur remaja akhir memiliki isyarat untuk bertindak lebih banyak dibandingkan kategori umur lainnya sebanyak 114 responden (82.0%) memiliki isyarat untuk bertindak positif dan sebanyak 25 responden (18.0%) memiliki isyarat untuk bertindak negatif, responden yang berpendidikan tamat perguruan tinggi memiliki isyarat untuk bertindak paling banyak dibandingkan kategori pendidikan lainnya yaitu sebanyak 151 responden (85.8%) memiliki isyarat untuk bertindak positif dan sebanyak 25 responden (14.2%) memiliki isyarat untuk bertindak negatif, responden yang bekerja sebagai pelajar memiliki isyarat untuk bertindak paling banyak dibandingkan kategori pekerjaan lainnya yaitu sebanyak 113 responden (84.3%) memiliki isyarat untuk bertindak positif dan sebanyak 21 responden (15.7%) memiliki isyarat untuk bertindak negatif, serta responden yang berstatus belum menikah memiliki isyarat untuk bertindak paling banyak dibandingkan kategori status perkawinan lainnya yaitu sebanyak 164 responden (82.4%) memiliki isyarat untuk bertindak positif dan sebanyak 35 responden (17.6%) memiliki isyarat untuk bertindak negatif.

Dari data tersebut, responden yang memiliki isyarat untuk bertindak positif lebih tinggi dibandingkan responden yang memiliki isyarat untuk bertindak

negatif terhadap pemberian vaksinasi Covid-19. Hasil penelitian ini sesuai dengan teori Health Belief Model Rosenstock (1982) dalam (Ningrum et al., 2016) bahwa dalam melakukan tindakan terdapat faktor pendorong untuk memutuskan menerima atau menolak tindakan tersebut. Dorongan ada yang bersifat internal dan eksternal. Dorongan dari dalam diri bisa berupa niat untuk menggunakan Covid-19 sebagai antisipasi terjangkitnya penyakit Covid-19 sedangkan dorongan dari luar bisa dari riwayat keluarga yang pernah terpapar Covid-19, ajakan teman, penyuluhan dari tenaga kesehatan tentang vaksin Covid-19 sehingga kebanyakan (85.0%) masyarakat memiliki persepsi isyarat bertindak positif dalam penelitian ini. Mayoritas masyarakat yang menanggapi positif pernah mendengar promosi kesehatan vaksin Covid-19 baik melalui media sosial maupun media cetak. Hal ini sejalan dengan penelitian (Tasnim, 2021) yang menyatakan bahwa pada dekade saat ini media sosial sudah memainkan peran yang sangat signifikan dalam mendistribusikan pesan-pesan ke masyarakat, termasuk pesan vaksin Covid-19.


Adapun dalil Al-Qur'an yang berkaitan dengan adanya dukungan terdapat dalam surah At-Taubah ayat 71, yang berbunyi:

وَالْمُؤْمِنُونَ وَالْمُؤْمِنَاتُ بَعْضُهُمْ أَوْلِيَاءُ بَعْضٍ يَأْمُرُونَ بِالْمَعْرُوفِ وَيَنْهَوْنَ عَنِ الْمُنْكَرِ وَيُقِيمُونَ الصَّلَاةَ وَيُؤْتُونَ الزَّكَاةَ وَيُطِيعُونَ اللَّهَ وَرَسُولَهُ أُولَئِكَ سَيَرْحَمُهُمُ اللَّهُ إِنَّ اللَّهَ عَزِيزٌ حَكِيمٌ

Terjemahnya: “Dan orang-orang yang beriman, lelaki dan perempuan, sebahagian mereka (adalah) menjadi penolong bagi sebahagian yang lain. mereka menyuruh (mengerjakan) yang ma'ruf, mencegah dari yang munkar, mendirikan shalat, menunaikan zakat dan mereka taat pada Allah dan Rasul-Nya. mereka itu akan diberi rahmat oleh Allah; Sesungguhnya Allah Maha Perkasa lagi Maha Bijaksana” (QS. Taubah: 9/71) (Departemen Agama, 2010).

Berdasarkan tafsir Al-Misbah ayat di atas menjelaskan bahwa orang-orang mukmin, laki-laki dan perempuan yang saling mencintai dan menolong satu sama lain. Dengan dasar keimanan, mereka menyuruh untuk melakukan apa yang

diperintahkan oleh agama mereka yang benar, melarang apa yang dilarang oleh agama, mengerjakan salat pada waktunya, membayar zakat untuk orang yang berhak menerima pada waktunya, mematuhi perintah Allah dan Rasul-Nya, dan menjauhi larangan Allah dan Rasul-Nya. Merekalah yang akan selalu berada dalam rahmat Allah. Allah sungguh Mahakuasa untuk mengayomi mereka dengan kasih sayang-Nya, dan Maha bijaksana dalam pemberian-Nya (Shihab, 2007).



BAB V

KESIMPULAN DAN SARAN

A. Kesimpulan

Berdasarkan penelitian yang telah dilakukan terhadap 400 responden masyarakat terhadap pemberian vaksinasi Covid-19 Kecamatan Rappocini Kota Makassar Tahun 2021 diperoleh kesimpulan sebagai berikut:

1. Berdasarkan persepsi kerentanan, sebagian besar masyarakat dalam penelitian ini memiliki persepsi negatif sebanyak 244 responden (61.0%). Persepsi kerentanan negatif diakibatkan karena masyarakat merasa percaya bahwa dirinya tidak akan terserang oleh penyakit Covid-19. Apabila seseorang merasa tidak rentan terhadap suatu penyakit, maka perlu diberi pemahaman untuk melakukan vaksinasi.
2. Berdasarkan persepsi keseriusan/keparahan, sebagian besar masyarakat dalam penelitian ini memiliki persepsi negatif sebanyak 241 responden (60.3%). Hal ini diakibatkan karena pada dasarnya informasi medis, pengetahuan atau keyakinan masyarakat terhadap vaksin Covid-19 rendah. Keyakinan masyarakat yang tidak percaya dan menganggap penyakit Covid-19 hanyalah penyakit yang biasa/lumrah sehingga masyarakat memiliki persepsi bahwa Covid-19 bukanlah penyakit yang kronis (parah).
3. Berdasarkan persepsi manfaat, sebagian besar masyarakat dalam penelitian ini memiliki persepsi negatif 241 responden (60.3%). Persentasi masyarakat yang tidak menggunakan vaksin Covid-19 masih ditemukan karena kurangnya informasi mengenai vaksin tersebut dan masyarakat secara langsung belum merasakan manfaat yang ditimbulkan oleh vaksin Covid-19.
4. Berdasarkan persepsi hambatan, sebagian besar masyarakat dalam penelitian

ini memiliki persepsi positif sebanyak 238 responden (59.5%). Hambatan umum yang dialami seseorang dalam pemberian vaksinasi Covid-19 diantaranya takut akibat efek samping yang ditimbulkan oleh vaksin Covid-19, tidak mempercayai adanya virus corona, takut jarum suntik, dan sebagainya. Hambatan yang dirasakan merupakan unsur penentu terjadi perubahan perilaku atau tidak.

5. Berdasarkan isyarat untuk bertindak, sebagian besar masyarakat dalam penelitian ini memiliki isyarat untuk bertindak positif sebanyak 340 responden (85.0%). Dorongan ada yang bersifat internal dan eksternal. Dorongan dari dalam diri bisa berupa niat untuk menggunakan Covid-19 sebagai antisipasi terjangkitnya penyakit Covid-19 sedangkan dorongan dari luar bisa dari riwayat keluarga yang pernah terpapar Covid-19, ajakan teman, penyuluhan dari tenaga kesehatan tentang vaksin Covid-19.

B. Saran

Berdasarkan hasil penelitian mengenai gambaran persepsi masyarakat terhadap pemberian vaksinasi Covid-19, terdapat beberapa saran yang ditawarkan oleh peneliti :

1. Bagi masyarakat
 - a. Diharapkan selalu memperbarui informasi-informasi terbaru mengenai vaksin covid-19 dari sumber yang terpercaya seperti website kementerian kesehatan, world health organisation (WHO) dan dinas kesehatan agar bisa membedakan mana informasi yang benar dan informasi yang salah terutama tentang manfaat vaksin Covid-19. Selain itu, masyarakat juga bisa memperbarui informasi tentang vaksinasi Covid-19 melalui media cetak yang tentang vaksinasi yang tersedia di puskesmas atau pemerintah setempat.

b. Bagi masyarakat secara umum tetap waspada dengan selalu mematuhi protokol kesehatan 5M (Memakai masker, Mencuci tangan, Menjaga jarak, Menghindari kerumunan, dan Mengurangi mobilitas) agar penyebaran dapat terkendali dan pandemi segera berakhir.

2. Bagi Pemerintah

a. Diharapkan kepada pemerintah untuk meningkatkan profil informasi tentang vaksinasi covid-19 yang baik. Kemudian memberikan informasi mengenai kemanan dan efektivitas vaksin yang telah teruji berdasarkan bukti klinis kepada masyarakat agar terbentuknya kepercayaan masyarakat terhadap vaksin Covid-19.

b. Selanjutnya agar pemerintah lebih transparan mengenai informasi terkait vaksin covid-19 kepada masyarakat melalui aplikasi pusat informasi dan koordinasi covid-19 di Sulawesi Selatan. Pemerintah juga lebih mengoptimalkan peran strategis puskesmas dalam penanganan Covid-19, hal ini dikarenakan puskesmas merupakan kunci untuk mengendalikan pandemi karena memiliki jejaring yang sangat luas seperti dilakukannya tracing dan testing di wilayah kerja puskesmas.

3. Bagi Peneliti Selanjutnya

Diharapkan adanya penelitian yang lebih lanjut untuk mendapatkan informasi mengenai persepsi masyarakat terhadap vaksin covid-19 dengan melakukan penelitian kepada masyarakat yang sudah melakukan vaksinasi Covid-19, kemudian diharapkan untuk melakukan penelitian dengan metode kualitatif dan melakukan penelitian secara langsung ke lapangan.

DAFTAR PUSTAKA

- Ali, A. M. (2021). *Telaah Vaksinasi : Dari Sejarah Hingga Hukumnya – Majelis Ulama Indonesia*. <https://mui.or.id/pojok-mui/29471/telaah-vaksinasi-dari-sejarah-hingga-hukumnya/>
- Anggraeni, A. (2015). Hubungan Tingkat Pengetahuan Ibu Tentang Imunisasi Dasar Lengkap Anak Dengan Kepatuhan Melaksanakan Imunisasi. (*Karya Tulis Ilmiah*) Universitas Islam Bandung.
- Badan Pusat Statistik Kecamatan Rappocini. (2019). *Kecamatan Rappocini Dalam Angka 2019*. 6, 1–43.
- Badan Pusat Statistik Kota Makassar. (2021). *Kota Makassar Dalam Angka 2021*.
- Bastable, S. B. (2002). *Perawat Sebagai Pendidik: Prinsip-Prinsip Pengajaran dan Pembelajaran*. Jakarta: Penerbit Buku Kedokteran.
- Burke, E. (2013). *The Health Belief Model*. Artikel diakses pada November 18, 2015. <https://www.iccwa.org.au>.
- Center for Disease Control. (2021). *Possible Side Effects After Getting a COVID-19 Vaccine – Center for Disease Control*. <https://www.cdc.gov/coronavirus/2019-ncov/vaccines/expect/after.html>
- Cindy Halida. (2021). *5 Fungsi Sertifikat Vaksin Covid-19 yang Sangat Penting – Blog Ruparupa*. <https://www.ruparupa.com/blog/fungsi-sertifikat/>
- Departemen Agama, R. (2010). *Al-Qur'an dan Terjemahan*. Bandung : CGV Diponegoro.
- Dinas Kesehatan Kota Makassar. (2021). Info Penanggulangan Covid-19 Kota Makassar. In *Direktorat Pengendalian Aplikasi Informatika Direktorat Jenderal Aplikasi Informatika Kementerian Komunikasi dan Informatik RI*. <https://infocorona.makassar.go.id/>
- Dinas Kesehatan Provinsi Sulawesi Selatan. (2021). Sulsel Tanggap Covid-19. In *Dinas Kesehatan Prov. Sulsel*. <https://covid19.sulselprov.go.id/data>
- Edition, T., & Hayden, J. (2009). *Introduction To Health Behavior Theory*. Jones & Bartlett Learning.
- Enggarwati, I. H. (2015). *Faktor-Faktor yang Berhubungan dengan Perilaku Pencegahan Penularan HIV / AIDS pada Waria Pekerja Seks Di Kabupaten Kudus Tahun 2015*. 2015, 40–51.
- Health, L. (2020). *9 Upaya Pencegahan Penularan Corona Covid-19 - Otomotif Liputan6*. <https://www.liputan6.com/otomotif/read/4212220/9-upaya-pencegahan-penularan-corona-covid-19>

- Hude, M. D. (2006). *Emosi: Penjelajahan Religio-Psikologi tentang Emosi Manusia di dalam Al-Qur'an*. Jakarta: Erlangga.
- Indonesia, M. U. (2018). Keputusan Ijtima ' Ulama Komisi Fatwa Se-Indonesia VI Tahun 2018 Majelis Ulama Indonesia Tahun 2018. *Himpunan Fatwa Majelis Ulama Indonesia*, 120.
- Indrian, P. T. (2015). *Keseriusan Penyakit Dengan Pelayanan Kesehatan Pada Health Belief Model*. 62.
- Indriyanti, D. (2021). Persepsi Petugas Puskesmas terhadap Pelaksanaan Vaksinasi Covid-19 pada Era New Normal Perceptions of Public Health Center Officers on the Implementation of Covid-19 Vaccination in the New Normal Era. *Jurnal Inspirasi*, 12(1), 29.
- Kementerian Kesehatan Republik Indonesia. (2020). *Pencegahan dan Pengendalian Coronavirus Disease (COVID-19)*. 1–214.
- Kementerian Kesehatan Republik Indonesia. (2021). *Question (Faq) Pelaksanaan Vaksinasi Covid-*. 1–16. https://kesmas.kemkes.go.id/assets/uploads/contents/others/FAQ_VAKSINA_SI_COVID__call_center.pdf
- Kementerian Kesehatan RI, UNICEF, & WHO. (2020). *Survei penerimaan vaksin COVID-19 di Indonesia*. November. <https://www.unicef.org/indonesia/id/coronavirus/laporan/survei-penerimaan-vaksin-covid-19-di-indonesia>
- Kementrian Agama RI. (2010). *Al-Qur'an dan Terjemahnya*. Yogyakarta: Futuhiah Wegil.
- Komite Penanggulangan Covid-19 dan Pemulihan Ekonomi Nasional. (2021). *Vaksinasi Covid-19 Lindungi Diri, Lindungi Negeri*. Kementerian Kesehatan RI, 22.
- Krech, D. (1948). *Theory And Problems of Social Psychology*. New York : McGraw-Hill Book Co.
- Majelis Ulama Indonesia. (2021). *Fatwa Majelis Ulama Indonesia Nomor : 02 Tahun 2021 Tentang Produk Vaksin Covid-19 dari Sinovac Life Sciences CO. LTD. China Dan PT. Bio Farma (Persero)*. 4, 1–8.
- Mulyana, D. (2001). *Ilmu Komunikasi, Suatu Pengantar*. Bandung : Remaja Rosdakarya.
- Mutia Ika Setyawati. (2020). Potret Stigma dan Diskriminasi Masyarakat Pada Pasien Covid-19 Berdasarkan Teori Health Belief Model Di Wilayah DKI Jakarta Tahun 2020. *Paper Knowledge . Toward a Media History of Documents*, 8 No.1.

- Ningrum, D. N. S., Murti, B., & Dharmawan, R. (2016). Path analisis hubungan pendidikan dan konstruk health belief model dengan kinerja kader pada pengendalian kasus tuberkulosis di puskesmas baki kabupaten Sukoharjo. In *Universitas Sebelas Maret Surakarta*. <https://digilib.uns.ac.id/dokumen/detail/55840/Path-Analysis-Hubungan-Pendidikan-dan-Konstruk-Health-Belief-Model-dengan-Kinerja-Kader-Pada-Pengendalian-Kasus-Tuberkulosis-Di-Puskesmas-Baki-Kabupaten-Sukoharjo>
- Notoatmojo, S. (2003). *Pendidikan dan Perilaku Kesehatan*. PT. Rineka Cipta : Jakarta.
- Notoatmojo, S. (2010). *Promosi Kesehatan*. PT. Rineka Cipta : Jakarta.
- Notoatmojo, S. (2012). *Metodologi Penelitian Kesehatan*. Jakarta : Rineka Cipta.
- Oktaviana, M. N. (2015). Hubungan Antara Persepsi Kerentanan Individu, Keseriusan Penyakit, Manfaat dan Hambatan dengan Penggunaan Skrining Inspeksi Visual Asam Asetat pada Wanita Usia Subur. In *thesis. Universitas Sebelas Maret*.
- Paul L. Reiter, Michael L. Pennell, M. L. K. (2020). *Acceptability of a COVID-19 vaccine among adults in the United States : How many people would get vaccinated ?* 38(24), 6500–6507. <https://doi.org/10.1016/j.vaccine.2020.08.043>.
- Prabandari, G. M., Musthofa, S. B., & Kusumawati, A. (2018). Beberapa faktor yang berhubungan dengan penerimaan ibu terhadap imunisasi Measles Rubella pada anak SD di Desa Gumpang. *Jurnal Kesehatan Masyarakat (e-Journal)*, 6(4), 573–581. <https://ejournal3.undip.ac.id/index.php/jkm/article/view/21481>
- Priyoto. (2014). *Teori Sikap Dan Perilaku Dalam Kesehatan*. Yogyakarta: Nuha Medika.
- Rachman, F. F., & Pramana, S. (2020). Analisis Sentimen Pro dan Kontra Masyarakat Indonesia tentang Vaksin Covid-19 pada Media Sosial Twitter. *Health Information Management Journal*, 8(2), 100–109. <https://inohim.esaunggul.ac.id/index.php/INO/article/view/223/175>
- Report, M. W. (2020). *Severe Outcomes Among Patients with Coronavirus Disease 2019 (Covid-19) — United States , February 12 – March 16 , 2020*. 69(12), 343–346.
- Rosenstock, I. M. (1974). Historical Origins of The Health Belief Model. *Health Education & Behavior*, 328–335. <https://doi.org/10.1177/109019817400200403>.
- Sari, I. P., & Sriwidodo, S. (2020). Perkembangan Teknologi Terkini dalam

- Mempercepat Produksi Vaksin Covid-19. *Majalah Farmasetika*, 5(5), 204. <https://doi.org/10.24198/mfarmasetika.v5i5.28082>
- sinar Rizky A, Anita Trisiana, Farid Ajrur R , Lauriend Algileri M, Iqbal Syaibani, S. N. (2020). Menumbuhkan Kesadaran Masyarakat Indonesia Untuk Memutus Rantai Penyebaran Wabah Covid-19. *Jurnal Global Citizen: : Jurnal Ilmiah Kajian Pendidikan Kewarganegaraan*, (9)1, 51–62.
- Sunaryo. (2013). *Psikologi Untuk Keperawatan*. Kedokteran, Penerbit Buku.
- Tasnim. (2021). Persepsi masyarakat tentang vaksin COVID-19 di wilayah provinsi Sulawesi Tenggara. In *Yayasan Kita Menulis* (Vol. 58, Issue 12).
- Universitas Syiah Kuala. (2020). *Panduan Teranik (Kepanitraan Klinik) di Masa Pandemi Covid-19*. [http://fkg.unsyiah.ac.id/file/source/AKADEMIK/E-book Teranik FIX-dikompresi.pdf](http://fkg.unsyiah.ac.id/file/source/AKADEMIK/E-book_Teranik_FIX-dikompresi.pdf)
- Wade, Carole, dan Tarvis, C. (2008). *Psikologi*. Jakarta: Erlangga, 2008.
- Wakhida, S. W. (2016). *Health Belief Model Tentang Faktor-Faktor yang mempengaruhi penggunaan Voluntary Counseling and Testing (VCT) pada ibu hamil di Puskesmas Kota Malang* (Vol. 53, Issue 9, pp. 1689–1699). <https://digilib.uns.ac.id/dokumen/detail/55785/Health-Belief-Model-Tentang-Faktor-Faktor-yang-Mempengaruhi-Penggunaan-VCT-pada-Ibu-Hamil-di-Puskesmas-Kota-Malang>
- Wijayaningsih, S. K. (2014). *Psikologi Keperawatan*. Jakarta : CV. Trans Info Media.
- Worldometer. (2021). Coronavirus Update (Live): Cases and Deaths from Covid-19 Virus Pandemic. In *Worldometers* (p. 1). <https://www.worldometers.info/coronavirus>
- Yanti, Paradiksa, S. (2021). Jurnal Keperawatan & Kebidanan Jurnal Keperawatan & Kebidanan. *Jurnal Keperawatan*, 13(1), 213–226.
- Yessika, E. P. (2016). Pengaruh Persepsi Ibu Tentang Imunisasi Ditinjau Dengan Health Belief Model Terhadap Kelengkapan Status Imunisasi. *Encyclopedia of School Health*. <https://doi.org/10.4135/9781452276250.n106>
- Yuningsih, R. (2020). *Uji Klinik Coronavac Dan Rencana Vaksinasi Massal di Indonesia*.

Lampiran 1

LEMBAR KUESIONER PENELITIAN

A. Karakteristik Responden

Beri tanda (√) pada jawaban anda

1. Nama Lengkap :
2. Jenis Kelamin :
 Laki-Laki Perempuan
3. Umur : Tahun
 12-17 18-24 25-34 35-44
 45-54 55-64 ≥ 65
4. Tingkat Pendidikan Terakhir :
 Tidak Sekolah SD SMP SMA D3 PT
5. Jenis Pekerjaan :
 PNS/ASN TNI/POLRI Swasta Pensiunan
 Lembaga non-profit Usaha Sendiri IRT
 Pekerjaan harian (pedagang pasar, ojek/ojol, buruh, dll)
 Mahasiswa Pelajar Tidak Bekerja
6. Status Perkawinan :
 Belum menikah Menikah Janda/Duda
7. Wilayah tempat tinggal (Kelurahan Kecamatan Rappocini) :
 Banta-bantaeng Bonto Makkio Kassi-kassi
 Mappala Tidung Gunung Sari
 Karunrung Rappocini Minasa Upa
 Buakana Balla Parang

B. Kuesioner Pertanyaan Tambahan

- i. Apakah anda pernah terinfeksi (sakit) Covid-19?
- ii. Apakah anda sudah menerima vaksinasi Covid-19?
Jika iya, dimana anda menerima vaksinasi Covid-19?
- iii. Apakah anda ingin melakukan vaksinasi Covid-19?
Alasan:

C. Kuesioner Persepsi Keseriusan (*Perceived Susceptibility*)

Petunjuk :

Beri tanda (√) pada jawaban anda

No.	Pertanyaan	Sangat Setuju	Setuju	Tidak Setuju	Sangat Tidak Setuju
1.	Saya yakin akan melakukan vaksinasi Covid-19 saya akan terhindar dari ancaman virus Covid-19 yang mematikan				
2.	Saya khawatir terpapar virus Covid-19 sehingga saya harus melakukan vaksinasi Covid-19				
3.	Menurut saya, vaksinasi Covid-19 wajib dilakukan ketika seseorang pernah terpapar virus Covid-19.				
4.	Saya perlu melakukan vaksinasi Covid-19 karena saya pernah mengalami gejala Covid-19.				
5.	Lingkungan rumah saya terdapat orang yang pernah terpapar Covid-19 yang mudah menular sehingga saya perlu melakukan vaksinasi Covid-19.				

D. Kuesioner Persepsi Keseriusan (*Perceived Severity*)

Pilihlah jawaban yang menurut anda paling berpengaruh

No.	Pertanyaan	Sangat Setuju	Setuju	Tidak Setuju	Sangat Tidak Setuju
1.	Saya melakukan vaksinasi Covid-19 bila saya merasakan adanya keluhan seperti sesak nafas dan indera penciuman serta indera perasa hilang.				
2.	Saya melakukan vaksinasi Covid-19 karena saya mengeluh demam tinggi.				
3.	Saya tetap melakukan vaksinasi Covid-19 walaupun menghasilkan efek samping seperti pusing.				

4.	Saya melakukan vaksinasi Covid-19 karena keinginan saya sendiri.				
5.	Produktivitas saya akan menurun jika saya terkena Covid-19 maka saya harus melakukan vaksinasi Covid-19.				

E. Kuesioner Persepsi Manfaat (*Perceived Benefit*)

No.	Pertanyaan	Sangat Setuju	Setuju	Tidak Setuju	Sangat Tidak Setuju
1.	Jika saya melakukan vaksinasi Covid-19, saya akan terhindar dari Covid-19.				
2.	Melakukan vaksinasi Covid-19 mendatangkan keuntungan bagi saya.				
3.	Kepatuhan saya melakukan vaksinasi Covid-19 akan memberikan kontribusi dalam mengurangi paparan virus Covid-19 di Kecamatan Rappocini.				
4.	Vaksinasi Covid-19 sangat bermanfaat selain mencegah Covid-19, vaksin ini juga dapat mematikan virus yang berada dalam tubuh.				
5.	Melakukan vaksinasi Covid-19 akan membantu saya dalam produktifitas sehari-hari.				
6.	Saya melakukan vaksinasi Covid-19 karena pemberian vaksin dilakukan di puskesmas atau klinik yang dekat dengan rumah saya.				

F. Kuesioner Persepsi Hambatan (*Perceived Barriers*)

No.	Pertanyaan	Sangat Setuju	Setuju	Tidak Setuju	Sangat Tidak Setuju
1.	Vaksinasi Covid-19 memberikan efek samping yang buruk bagi tubuh saya.				
2.	Saya merasa takut melakukan vaksinasi Covid-19 karena menimbulkan efek samping seperti demam dan nyeri otot.				
3.	Setelah saya melakukan vaksinasi Covid-19 saya akan merasa pusing dan demam.				
4.	Orang-orang disekitar saya seperti keluarga tidak mendukung saya untuk melakukan vaksinasi Covid-19				
5.	Umumnya, saya menentang vaksinasi Covid-19				

G. Kuesioner Isyarat Untuk Bertindak (*Cues to Action*)

No.	Pertanyaan	Sangat Setuju	Setuju	Tidak Setuju	Sangat Tidak Setuju
1.	Keluarga saya memberikan dukungan berupa motivasi kepada saya untuk melakukan vaksinasi Covid-19.				
2.	Saya mengetahui vaksinasi Covid-19 melalui sosial media/internet.				
3.	Saya pernah mendengar promosi kesehatan tentang vaksinasi Covid-19 melalui radio dan televisi.				

Lampiran 2

Output SPSS 25 Karakteristik Responden

a. Jenis Kelamin

		Jenis Kelamin			Cumulative
		Frequency	Percent	Valid Percent	Percent
Valid	Laki-Laki	186	46.5	46.5	46.5
	Perempuan	214	53.5	53.5	100.0
	Total	400	100.0	100.0	

b. Umur

		Kategori Umur			Cumulative
		Frequency	Percent	Valid Percent	Percent
Valid	12-17 tahun	22	5.5	5.5	5.5
	18-24 tahun	139	34.8	34.8	40.3
	25-34 tahun	122	30.5	30.5	70.8
	35-44 tahun	46	11.5	11.5	82.3
	45-54 tahun	68	17.0	17.0	99.3
	≤55 tahun	3	.8	.8	100.0
	Total	400	100.0	100.0	

c. Pendidikan Terakhir

		Tingkat Pendidikan Terakhir			Cumulative
		Frequency	Percent	Valid Percent	Percent
Valid	Tamat SMP	22	5.5	5.5	5.5
	Tamat SMA	149	37.3	37.3	42.8
	Tamat D3	53	13.3	13.3	56.0
	Tamat Perguruan Tinggi	176	44.0	44.0	100.0
	Total	400	100.0	100.0	

d. Pekerjaan

		Kategori Pekerjaan			Cumulative
		Frequency	Percent	Valid Percent	Percent
Valid	PNS/ASN	60	15.0	15.0	15.0
	Wiraswasta	88	22.0	22.0	37.0
	Wirausaha	87	21.8	21.8	58.8
	Pelajar	134	33.5	33.5	92.3
	Tidak Bekerja	31	7.8	7.8	100.0
	Total	400	100.0	100.0	

e. Status Perkawinan

		Status Perkawinan			Cumulative
		Frequency	Percent	Valid Percent	Percent
Valid	Belum Menikah	199	49.8	49.8	49.8
	Menikah	190	47.5	47.5	97.3
	Janda/Duda	11	2.8	2.8	100.0
	Total	400	100.0	100.0	

Lampiran 3

Output SPSS 25 Analisis Univariat

a. Persepsi Kerentanan

		Kerentanan			Cumulative
		Frequency	Percent	Valid Percent	Percent
Valid	Positif	156	39.0	39.0	39.0
	Negatif	244	61.0	61.0	100.0
	Total	400	100.0	100.0	

b. Persepsi Keseriusan

		Keseriusan			Cumulative
		Frequency	Percent	Valid Percent	Percent
Valid	Positif	159	39.8	39.8	39.8
	Negatif	241	60.3	60.3	100.0
	Total	400	100.0	100.0	

c. Persepsi Manfaat

		Manfaat			
		Frequency	Percent	Valid Percent	Cumulative Percent
Valid	Positif	159	39.8	39.8	39.8
	Negatif	241	60.3	60.3	100.0
	Total	400	100.0	100.0	

d. Persepsi Hambatan

		Hambatan			
		Frequency	Percent	Valid Percent	Cumulative Percent
Valid	Positif	238	59.5	59.5	59.5
	Negatif	162	40.5	40.5	100.0
	Total	400	100.0	100.0	

e. Isyarat Untuk Bertindak

		Isyarat Untuk Bertindak			
		Frequency	Percent	Valid Percent	Cumulative Percent
Valid	Positif	340	85.0	85.0	85.0
	Negatif	60	15.0	15.0	100.0
	Total	400	100.0	100.0	

Lampiran 4

Output SPSS 25 Analisis Bivariat

a. Persepsi Kerentanan

1. Jenis Kelamin Terhadap Persepsi Kerentanan

Crosstab

		Kerentanan			
			Positif	Negatif	Total
Jenis Kelamin	Laki-Laki	Count	66	120	186
		% within Jenis Kelamin	35.5%	64.5%	100.0%
	Perempuan	Count	90	124	214
		% within Jenis Kelamin	42.1%	57.9%	100.0%
Total		Count	156	244	400
		% within Jenis Kelamin	39.0%	61.0%	100.0%

2. Kategori Umur Terhadap Persepsi Kerentanan

Crosstab

		Kerentanan		Total	
		Positif	Negatif		
Kategori Umur	Remaja Awal	Count	8	14	22
		% within Kategori Umur	36.4%	63.6%	100.0%
	Remaja Akhir	Count	57	82	139
		% within Kategori Umur	41.0%	59.0%	100.0%
	Dewasa Awal	Count	43	79	122
		% within Kategori Umur	35.2%	64.8%	100.0%
	Dewasa Akhir	Count	16	30	46
		% within Kategori Umur	34.8%	65.2%	100.0%
	Lansia Awal	Count	31	37	68
		% within Kategori Umur	45.6%	54.4%	100.0%
	Lansia Akhir	Count	1	2	3
		% within Kategori Umur	33.3%	66.7%	100.0%
Total		Count	156	244	400
		% within Kategori Umur	39.0%	61.0%	100.0%

3. Pendidikan Terakhir Terhadap Persepsi Kerentanan

Crosstab

		Kerentanan		Total	
		Positif	Negatif		
Tingkat Pendidikan Terakhir	Tamat SMP	Count	8	14	22
		% within Tingkat Pendidikan Terakhir	36.4%	63.6%	100.0%
	Tamat SMA	Count	71	78	149
		% within Tingkat Pendidikan Terakhir	47.7%	52.3%	100.0%
	Tamat D3	Count	16	37	53
		% within Tingkat Pendidikan Terakhir	30.2%	69.8%	100.0%
	Tamat Perguruan Tinggi	Count	61	115	176
		% within Tingkat Pendidikan Terakhir	34.7%	65.3%	100.0%
Total		Count	156	244	400
		% within Tingkat Pendidikan Terakhir	39.0%	61.0%	100.0%

4. Pekerjaan Terhadap Persepsi Kerentanan

Crosstab

			Kerentanan		Total
			Positif	Negatif	
Kategori Pekerjaan	PNS/ASN	Count	45	15	60
		% within Kategori Pekerjaan	75.0%	25.0%	100.0%
	Wiraswasta	Count	27	61	88
		% within Kategori Pekerjaan	30.7%	69.3%	100.0%
	Wirausaha	Count	21	66	87
		% within Kategori Pekerjaan	24.1%	75.9%	100.0%
	Pelajar	Count	55	79	134
		% within Kategori Pekerjaan	41.0%	59.0%	100.0%
	Tidak Bekerja	Count	8	23	31
		% within Kategori Pekerjaan	25.8%	74.2%	100.0%
Total	Count		156	244	400
	% within Kategori Pekerjaan		39.0%	61.0%	100.0%

5. Status Perkawinan Terhadap Persepsi Kerentanan

Crosstab

			Kerentanan		Total
			Positif	Negatif	
Status Perkawinan	Belum Menikah	Count	79	120	199
		% within Status Perkawinan	39.7%	60.3%	100.0%
	Menikah	Count	74	116	190
		% within Status Perkawinan	38.9%	61.1%	100.0%
	Janda/Duda	Count	3	8	11
		% within Status Perkawinan	27.3%	72.7%	100.0%
Total	Count		156	244	400
	% within Status Perkawinan		39.0%	61.0%	100.0%

b. Persepsi Keseriusan

1. Jenis Kelamin Terhadap Persepsi Keseriusan

Crosstab

			Keseriusan		Total
			Positif	Negatif	
Jenis Kelamin	Laki-Laki	Count	66	120	186
		% within Jenis Kelamin	35.5%	64.5%	100.0%
	Perempuan	Count	93	121	214
		% within Jenis Kelamin	43.5%	56.5%	100.0%

Total	Count	159	241	400
	% within Jenis Kelamin	39.8%	60.3%	100.0%

2. Kategori Umur Terhadap Persepsi Keseriusan

Crosstab

		Keseriusan			
		Positif	Negatif	Total	
Kategori Umur	Remaja Awal	Count	8	14	22
		% within Kategori Umur	36.4%	63.6%	100.0%
	Remaja Akhir	Count	58	81	139
		% within Kategori Umur	41.7%	58.3%	100.0%
	Dewasa Awal	Count	46	76	122
		% within Kategori Umur	37.7%	62.3%	100.0%
	Dewasa Akhir	Count	15	31	46
		% within Kategori Umur	32.6%	67.4%	100.0%
	Lansia Awal	Count	31	37	68
		% within Kategori Umur	45.6%	54.4%	100.0%
	Lansia Akhir	Count	1	2	3
		% within Kategori Umur	33.3%	66.7%	100.0%
Total		Count	159	241	400
		% within Kategori Umur	39.8%	60.3%	100.0%

3. Pendidikan Terakhir Terhadap Persepsi Keseriusan

Crosstab

		Keseriusan			
		Positif	Negatif	Total	
Pendidikan Terakhir	Tamat SMP	Count	8	14	22
		% within Tingkat Pendidikan Terakhir	36.4%	63.6%	100.0%
	Tamat SMA	Count	72	77	149
		% within Tingkat Pendidikan Terakhir	48.3%	51.7%	100.0%
	Tamat D3	Count	17	36	53
		% within Tingkat Pendidikan Terakhir	32.1%	67.9%	100.0%
	Tamat Perguruan Tinggi	Count	62	114	176
		% within Tingkat Pendidikan Terakhir	35.2%	64.8%	100.0%
Total		Count	159	241	400

	% within Tingkat Pendidikan Terakhir	39.8%	60.3%	100.0%
--	--------------------------------------	-------	-------	--------

4. Pekerjaan Terhadap Persepsi Keseriusan

Crosstab

Kategori Pekerjaan			Keseriusan		Total
			Positif	Negatif	
PNS/ASN	Count		46	14	60
	% within Kategori Pekerjaan		76.7%	23.3%	100.0%
Wiraswasta	Count		26	62	88
	% within Kategori Pekerjaan		29.5%	70.5%	100.0%
Wirausaha	Count		22	65	87
	% within Kategori Pekerjaan		25.3%	74.7%	100.0%
Pelajar	Count		57	77	134
	% within Kategori Pekerjaan		42.5%	57.5%	100.0%
Tidak Bekerja	Count		8	23	31
	% within Kategori Pekerjaan		25.8%	74.2%	100.0%
Total	Count		159	241	400
	% within Kategori Pekerjaan		39.8%	60.3%	100.0%

5. Status Perkawinan Terhadap Persepsi Keseriusan

Crosstab

Status Perkawinan			Keseriusan		Total
			Positif	Negatif	
Belum Menikah	Count		82	117	199
	% within Status Perkawinan		41.2%	58.8%	100.0%
Menikah	Count		74	116	190
	% within Status Perkawinan		38.9%	61.1%	100.0%
Janda/Duda	Count		3	8	11
	% within Status Perkawinan		27.3%	72.7%	100.0%
Total	Count		159	241	400
	% within Status Perkawinan		39.8%	60.3%	100.0%

M A K A S S A R

c. Persepsi Manfaat

1. Jenis Kelamin Terhadap Persepsi Manfaat

Crosstab

		Manfaat		Total	
		Positif	Negatif		
Jenis Kelamin	Laki-Laki	Count	68	118	186
		% within Jenis Kelamin	36.6%	63.4%	100.0%
	Perempuan	Count	91	123	214
		% within Jenis Kelamin	42.5%	57.5%	100.0%
Total		Count	159	241	400
		% within Jenis Kelamin	39.8%	60.3%	100.0%

2. Kategori Umur Terhadap Persepsi Manfaat

Crosstab

		Manfaat		Total		
		Positif	Negatif			
Kategori Umur	Remaja Awal	Count	8	14	22	
		% within Kategori Umur	36.4%	63.6%	100.0%	
	Remaja Akhir	Count	57	82	139	
		% within Kategori Umur	41.0%	59.0%	100.0%	
	Dewasa Awal	Count	46	76	122	
		% within Kategori Umur	37.7%	62.3%	100.0%	
	Dewasa Akhir	Count	15	31	46	
		% within Kategori Umur	32.6%	67.4%	100.0%	
	Lansia Awal	Count	32	36	68	
		% within Kategori Umur	47.1%	52.9%	100.0%	
	Lansia Akhir	Count	1	2	3	
		% within Kategori Umur	33.3%	66.7%	100.0%	
	Total		Count	159	241	400
			% within Kategori Umur	39.8%	60.3%	100.0%

3. Pendidikan Terakhir Terhadap Persepsi Manfaat

Crosstab

		Manfaat		Total	
		Positif	Negatif		
Tingkat Pendidikan Terakhir	Tamat SMP	Count	8	14	22
		% within Tingkat Pendidikan Terakhir	36.4%	63.6%	100.0%
	Tamat SMA	Count	72	77	149

	% within Tingkat Pendidikan Terakhir	48.3%	51.7%	100.0%
Tamat D3	Count	15	38	53
	% within Tingkat Pendidikan Terakhir	28.3%	71.7%	100.0%
Tamat Perguruan Tinggi	Count	64	112	176
	% within Tingkat Pendidikan Terakhir	36.4%	63.6%	100.0%
Total	Count	159	241	400
	% within Tingkat Pendidikan Terakhir	39.8%	60.3%	100.0%

4. Pekerjaan Terhadap Persepsi Manfaat

Crosstab

		Manfaat		Total	
		Positif	Negatif		
Kategori Pekerjaan	PNS/ASN	Count	46	14	60
		% within Kategori Pekerjaan	76.7%	23.3%	100.0%
	Wiraswasta	Count	26	62	88
		% within Kategori Pekerjaan	29.5%	70.5%	100.0%
	Wirausaha	Count	21	66	87
		% within Kategori Pekerjaan	24.1%	75.9%	100.0%
	Pelajar	Count	56	78	134
		% within Kategori Pekerjaan	41.8%	58.2%	100.0%
	Tidak Bekerja	Count	10	21	31
		% within Kategori Pekerjaan	32.3%	67.7%	100.0%
Total		Count	159	241	400
		% within Kategori Pekerjaan	39.8%	60.3%	100.0%

5. Status Perkawinan Terhadap Persepsi Manfaat

Crosstab

		Manfaat		Total	
		Positif	Negatif		
Status Perkawinan	Belum Menikah	Count	81	118	199
		% within Status Perkawinan	40.7%	59.3%	100.0%
	Menikah	Count	75	115	190
		% within Status Perkawinan	39.5%	60.5%	100.0%
	Janda/Duda	Count	3	8	11
		% within Status Perkawinan	27.3%	72.7%	100.0%

Total	Count	159	241	400
	% within Status Perkawinan	39.8%	60.3%	100.0%

d. Persepsi Hambatan

1. Jenis Kelamin Terhadap Persepsi Hambatan

Crosstab

		Hambatan		Total	
		Positif	Negatif		
Jenis Kelamin	Laki-Laki	Count	118	68	186
		% within Jenis Kelamin	63.4%	36.6%	100.0%
	Perempuan	Count	120	94	214
		% within Jenis Kelamin	56.1%	43.9%	100.0%
Total		Count	238	162	400
		% within Jenis Kelamin	59.5%	40.5%	100.0%

2. Kategori Umur Terhadap Persepsi Hambatan

Crosstab

		Hambatan		Total		
		Positif	Negatif			
Kategori Umur	Remaja Awal	Count	14	8	22	
		% within Kategori Umur	63.6%	36.4%	100.0%	
	Remaja Akhir	Count	82	57	139	
		% within Kategori Umur	59.0%	41.0%	100.0%	
	Dewasa Awal	Count	75	47	122	
		% within Kategori Umur	61.5%	38.5%	100.0%	
	Dewasa Akhir	Count	29	17	46	
		% within Kategori Umur	63.0%	37.0%	100.0%	
	Lansia Awal	Count	36	32	68	
		% within Kategori Umur	52.9%	47.1%	100.0%	
	Lansia Akhir	Count	2	1	3	
		% within Kategori Umur	66.7%	33.3%	100.0%	
	Total		Count	238	162	400
			% within Kategori Umur	59.5%	40.5%	100.0%

M A K A S S A R

3. Pendidikan Terakhir Terhadap Persepsi Hambatan

Crosstab

			Hambatan		Total
			Positif	Negatif	
Tingkat Pendidikan Terakhir	Tamat SMP	Count	14	8	22
		% within Tingkat Pendidikan Terakhir	63.6%	36.4%	100.0%
	Tamat SMA	Count	77	72	149
		% within Tingkat Pendidikan Terakhir	51.7%	48.3%	100.0%
	Tamat D3	Count	37	16	53
		% within Tingkat Pendidikan Terakhir	69.8%	30.2%	100.0%
	Tamat Perguruan Tinggi	Count	110	66	176
		% within Tingkat Pendidikan Terakhir	62.5%	37.5%	100.0%
	Total	Count	238	162	400
		% within Tingkat Pendidikan Terakhir	59.5%	40.5%	100.0%

4. Pekerjaan Terhadap Persepsi Hambatan

Crosstab

			Hambatan		Total
			Positif	Negatif	
Kategori Pekerjaan	PNS/ASN	Count	13	47	60
		% within Kategori Pekerjaan	21.7%	78.3%	100.0%
	Wiraswasta	Count	61	27	88
		% within Kategori Pekerjaan	69.3%	30.7%	100.0%
	Wirausaha	Count	64	23	87
		% within Kategori Pekerjaan	73.6%	26.4%	100.0%
	Pelajar	Count	79	55	134
		% within Kategori Pekerjaan	59.0%	41.0%	100.0%
	Tidak Bekerja	Count	21	10	31
		% within Kategori Pekerjaan	67.7%	32.3%	100.0%
	Total	Count	238	162	400
		% within Kategori Pekerjaan	59.5%	40.5%	100.0%

5. Status Perkawinan Terhadap Persepsi Hambatan

Crosstab

		Hambatan		Total	
		Positif	Negatif		
Status Perkawinan	Belum Menikah	Count	117	82	199
		% within Status Perkawinan	58.8%	41.2%	100.0%
	Menikah	Count	113	77	190
		% within Status Perkawinan	59.5%	40.5%	100.0%
	Janda/Duda	Count	8	3	11
		% within Status Perkawinan	72.7%	27.3%	100.0%
Total		Count	238	162	400
		% within Status Perkawinan	59.5%	40.5%	100.0%

e. Isyarat Untuk Bertindak

1. Jenis Kelamin Terhadap Isyarat Untuk Bertindak

Crosstab

		Isyarat Untuk Bertindak		Total	
		Positif	Negatif		
Jenis Kelamin	Laki-Laki	Count	159	27	186
		% within Jenis Kelamin	85.5%	14.5%	100.0%
	Perempuan	Count	181	33	214
		% within Jenis Kelamin	84.6%	15.4%	100.0%
Total		Count	340	60	400
		% within Jenis Kelamin	85.0%	15.0%	100.0%

2. Kategori Umur Terhadap Isyarat Untuk Bertindak

Crosstab

		Isyarat Untuk Bertindak		Total	
		Positif	Negatif		
Kategori Umur	Remaja Awal	Count	18	4	22
		% within Kategori Umur	81.8%	18.2%	100.0%
	Remaja Akhir	Count	114	25	139
		% within Kategori Umur	82.0%	18.0%	100.0%
	Dewasa Awal	Count	105	17	122
		% within Kategori Umur	86.1%	13.9%	100.0%
	Dewasa Akhir	Count	38	8	46
		% within Kategori Umur	82.6%	17.4%	100.0%
	Lansia Awal	Count	62	6	68
		% within Kategori Umur	91.2%	8.8%	100.0%

Lansia Akhir	Count	3	0	3
	% within Kategori Umur	100.0%	0.0%	100.0%
Total	Count	340	60	400
	% within Kategori Umur	85.0%	15.0%	100.0%

3. Pendidikan Terakhir Terhadap Isyarat Untuk Bertindak

Crosstab

		Isyarat Untuk Bertindak			
			Positif	Negatif	Total
Tingkat Pendidikan Terakhir	Tamat SMP	Count	18	4	22
		% within Tingkat Pendidikan Terakhir	81.8%	18.2%	100.0%
	Tamat SMA	Count	128	21	149
		% within Tingkat Pendidikan Terakhir	85.9%	14.1%	100.0%
	Tamat D3	Count	43	10	53
		% within Tingkat Pendidikan Terakhir	81.1%	18.9%	100.0%
	Tamat Perguruan Tinggi	Count	151	25	176
		% within Tingkat Pendidikan Terakhir	85.8%	14.2%	100.0%
	Total	Count	340	60	400
		% within Tingkat Pendidikan Terakhir	85.0%	15.0%	100.0%

4. Pekerjaan Terhadap Isyarat Untuk Bertindak

Crosstab

		Isyarat Untuk Bertindak			
			Positif	Negatif	Total
Kategori Pekerjaan	PNS/ASN	Count	58	2	60
		% within Kategori Pekerjaan	96.7%	3.3%	100.0%
	Wiraswasta	Count	73	15	88
		% within Kategori Pekerjaan	83.0%	17.0%	100.0%
	Wirausaha	Count	74	13	87
		% within Kategori Pekerjaan	85.1%	14.9%	100.0%
	Pelajar	Count	113	21	134
		% within Kategori Pekerjaan	84.3%	15.7%	100.0%
	Tidak Bekerja	Count	22	9	31
		% within Kategori Pekerjaan	71.0%	29.0%	100.0%

Total	Count	340	60	400
	% within Kategori Pekerjaan	85.0%	15.0%	100.0%

5. Status Perkawinan Terhadap Isyarat Untuk Bertindak

Crosstab

		Isyarat Untuk Bertindak			
			Positif	Negatif	Total
Status Perkawinan	Belum Menikah	Count	164	35	199
		% within Status Perkawinan	82.4%	17.6%	100.0%
	Menikah	Count	166	24	190
		% within Status Perkawinan	87.4%	12.6%	100.0%
	Janda/Duda	Count	10	1	11
		% within Status Perkawinan	90.9%	9.1%	100.0%
Total		Count	340	60	400
		% within Status Perkawinan	85.0%	15.0%	100.0%

Lampiran 4

Output SPSS 25 Hasil Uji Realibitas dan Uji Validitas Kuesioner

1. Hasil Uji Realibitas Kuesioner

a. Persepsi Keseriusan

		N	%
Cases	Valid	30	100.0
	Excluded ^a	0	.0
	Total	30	100.0

Reliability Statistics

Cronbach's Alpha	N of Items
.879	5

b. Persepsi Keseriusan

		N	%
Cases	Valid	30	100.0
	Excluded ^a	0	.0
	Total	30	100.0

Reliability Statistics

Cronbach's	
Alpha	N of Items
.900	5

c. Persepsi Manfaat

		N	%
Cases	Valid	30	100.0
	Excluded ^a	0	.0
	Total	30	100.0

Reliability Statistics

Cronbach's	
Alpha	N of Items
.967	6

d. Persepsi Hambatan

		N	%
Cases	Valid	30	100.0
	Excluded ^a	0	.0
	Total	30	100.0

Reliability Statistics

Cronbach's	
Alpha	N of Items
.874	5

e. Isyarat Untuk Bertindak

		N	%
Cases	Valid	30	100.0
	Excluded ^a	0	.0
	Total	30	100.0

Reliability Statistics

Cronbach's Alpha	N of Items
.058	3



UNIVERSITAS ISLAM NEGERI
ALAUDDIN
M A K A S S A R

2. Hasil Uji Validitas Kuesioner

a. Persepsi Keseriusan

		KR1	KR2	KR3	KR4	KR5	TotalKR
Saya yakin akan melakukan vaksinasi Covid-19 saya akan terhindar dari ancaman virus Covid-19 yang mematikan	Pearson Correlation	1	.831**	.579**	.593**	.465**	.847**
	Sig. (2-tailed)		.000	.001	.001	.010	.000
	N	30	30	30	30	30	30
Saya khawatir terpapar virus Covid-19 sehingga saya harus melakukan vaksinasi Covid-19	Pearson Correlation	.831**	1	.536**	.573**	.665**	.882**
	Sig. (2-tailed)	.000		.002	.001	.000	.000
	N	30	30	30	30	30	30
Menurut saya, vaksinasi Covid-19 wajib dilakukan ketika seseorang pernah terpapar virus Covid-19	Pearson Correlation	.579**	.536**	1	.602**	.459*	.752**
	Sig. (2-tailed)	.001	.002		.000	.011	.000
	N	30	30	30	30	30	30
Saya perlu melakukan vaksinasi Covid-19 karena saya pernah mengalami gejala Covid-19	Pearson Correlation	.593**	.573**	.602**	1	.643**	.834**
	Sig. (2-tailed)	.001	.001	.000		.000	.000
	N	30	30	30	30	30	30
Lingkungan rumah saya terdapat orang yang pernah	Pearson Correlation	.465**	.665**	.459*	.643**	1	.792**
	Sig. (2-tailed)	.010	.000	.011	.000		.000

terpapar Covid-19 yang mudah menular sehingga saya perlu melakukan vaksinasi Covid-19	N	30	30	30	30	30	30
TotalKR	Pearson Correlation	.847**	.882**	.752**	.834**	.792**	1
	Sig. (2-tailed)	.000	.000	.000	.000	.000	
	N	30	30	30	30	30	30

b. Persepsi Keseriusan

		KS1	KS2	KS3	KS4	KS5	TotalKS
Saya melakukan vaksinasi Covid-19 bila saya merasakan adanya keluhan seperti sesak nafas dan indera penciuman serta indera perasa hilang	Pearson Correlation	1	.742**	.669**	.442*	.620**	.739**
	Sig. (2-tailed)		.000	.000	.014	.000	.000
	N	30	30	30	30	30	30
Saya melakukan vaksinasi Covid-19 karena saya mengeluh demam tinggi	Pearson Correlation	.742**	1	.698**	.458*	.641**	.702**
	Sig. (2-tailed)	.000		.000	.011	.000	.000
	N	30	30	30	30	30	30
Saya tetap melakukan vaksinasi Covid-19 walaupun menghasilkan efek samping seperti pusing	Pearson Correlation	.669**	.698**	1	.639**	.731**	.709**
	Sig. (2-tailed)	.000	.000		.000	.000	.000
	N	30	30	30	30	30	30
Saya melakukan vaksinasi	Pearson Correlation	.442*	.458*	.639**	1	.819**	.686**

Covid-19 karena keinginan saya sendiri	Sig. (2-tailed)	.014	.011	.000		.000	.000
	N	30	30	30	30	30	30
Produktivitas saya akan menurun jika saya terkena Covid-19 maka saya harus melakukan vaksinasi Covid-19	Pearson Correlation	.620**	.641**	.731**	.819**	1	.773**
	Sig. (2-tailed)	.000	.000	.000	.000		.000
	N	30	30	30	30	30	30
TotalKS	Pearson Correlation	.739**	.702**	.709**	.686**	.773**	1
	Sig. (2-tailed)	.000	.000	.000	.000	.000	
	N	30	30	30	30	30	30

c. Persepsi Manfaat

		M1	M2	M3	M4	M5	M6	TotalM
Jika saya melakukan vaksinasi Covid-19, saya akan terhindar dari Covid-19	Pearson Correlation	1	.822**	.852**	.933**	.895**	.813**	.835**
	Sig. (2-tailed)		.000	.000	.000	.000	.000	.000
	N	30	30	30	30	30	30	30
Melakukan vaksinasi Covid-19 mendatangkan keuntungan bagi saya	Pearson Correlation	.822**	1	.868**	.806**	.722**	.786**	.703**
	Sig. (2-tailed)	.000		.000	.000	.000	.000	.000
	N	30	30	30	30	30	30	30
Kepatuhan saya melakukan vaksinasi Covid-19 akan	Pearson Correlation	.852**	.868**	1	.859**	.868**	.716**	.719**
	Sig. (2-tailed)	.000	.000		.000	.000	.000	.000

memberikan kontribusi dalam mengurangi paparan virus Covid-19 di Kecamatan Rappocini	N	30	30	30	30	30	30	30
Vaksinasi Covid-19 sangat bermanfaat selain mencegah Covid-19, vaksin ini juga dapat mematikan virus yang berada dalam tubuh	Pearson Correlation	.933**	.806**	.859**	1	.888**	.820**	.815**
	Sig. (2-tailed)	.000	.000	.000		.000	.000	.000
Melakukan vaksinasi Covid-19 akan membantu saya dalam produktifitas sehari-hari	N	30	30	30	30	30	30	30
	Pearson Correlation	.895**	.722**	.868**	.888**	1	.831**	.856**
	Sig. (2-tailed)	.000	.000	.000	.000		.000	.000
Saya melakukan vaksinasi Covid-19 karena pemberian vaksin dilakukan di puskesmas atau klinik yang dekat dengan rumah saya	N	30	30	30	30	30	30	30
	Pearson Correlation	.813**	.786**	.716**	.820**	.831**	1	.830**
	Sig. (2-tailed)	.000	.000	.000	.000	.000		.000
TotalM	N	30	30	30	30	30	30	30
	Pearson Correlation	.835**	.703**	.719**	.815**	.856**	.830**	1
	Sig. (2-tailed)	.000	.000	.000	.000	.000	.000	
	N	30	30	30	30	30	30	30

d. Persepsi Hambatan

		H1	H2	H3.	H4	H5	TotalH
Vaksinasi Covid-19 memberikan efek samping yang buruk bagi tubuh saya	Pearson Correlation	1	.579**	.590**	.639**	.628**	.842**
	Sig. (2-tailed)		.001	.001	.000	.000	.000
	N	30	30	30	30	30	30
Saya merasa takut melakukan vaksinasi Covid-19 karena menimbulkan efek samping seperti demam dan nyeri otot	Pearson Correlation	.579**	1	.334	.670**	.712**	.794**
	Sig. (2-tailed)	.001		.071	.000	.000	.000
	N	30	30	30	30	30	30
Setelah saya melakukan vaksinasi Covid-19 saya akan merasa pusing dan demam.	Pearson Correlation	.590**	.334	1	.365*	.468**	.684**
	Sig. (2-tailed)	.001	.071		.047	.009	.000
	N	30	30	30	30	30	30
Orang-orang disekitar saya seperti keluarga tidak mendukung saya untuk melakukan vaksinasi Covid-19	Pearson Correlation	.639**	.670**	.365*	1	.858**	.865**
	Sig. (2-tailed)	.000	.000	.047		.000	.000
	N	30	30	30	30	30	30
Umumnya, saya menentang vaksinasi Covid-19	Pearson Correlation	.628**	.712**	.468**	.858**	1	.898**
	Sig. (2-tailed)	.000	.000	.009	.000		.000
	N	30	30	30	30	30	30
TotalH	Pearson Correlation	.842**	.794**	.684**	.865**	.898**	1
	Sig. (2-tailed)	.000	.000	.000	.000	.000	
	N	30	30	30	30	30	30

e. Isyarat Untuk Bertindak

		IUB1	IUB2	IUB3	TotalIUB
Keluarga saya memberikan dukungan berupa motivasi kepada saya untuk melakukan vaksinasi Covid-19	Pearson Correlation	1	.073	-.355	.555**
	Sig. (2-tailed)		.703	.054	.001
	N	30	30	30	30
Saya mengetahui vaksinasi Covid-19 melalui sosial media/internet	Pearson Correlation	.073	1	.358	.790**
	Sig. (2-tailed)	.703		.052	.000
	N	30	30	30	30
Saya pernah mendengar promosi kesehatan tentang vaksinasi Covid-19 melalui radio dan televisi	Pearson Correlation	-.355	.358	1	.395*
	Sig. (2-tailed)	.054	.052		.031
	N	30	30	30	30
TotalIU	Pearson Correlation	.555**	.790**	.395*	1
	Sig. (2-tailed)	.001	.000	.031	
	N	30	30	30	30

Lampiran 5

Surat Penelitian

1. Permohonan Etik Penelitian



KEMENTERIAN AGAMA
UNIVERSITAS ISLAM NEGERI ALAUDDIN MAKASSAR
FAKULTAS KEDOKTERAN DAN ILMU KESEHATAN

Kampus I: Jl. Sultan Alauddin No. 63 Telp. 864924 (fax 864923) Makassar
Kampus II: Jl. H.M. Yasin Limpo No. 36 Samata -Gowa Telp. (0411)841879 Fax.0411-8221400 Samata-Gowa

Nomor : B- /FKIK/PP.00.9/06/2021
Lamp : -
Hal : **Permohonan ethical clearance**

Gowa, 23 Juni 2021

Kepada Yth.

Ketua Komisi Etik

Fakultas Kedokteran dan Ilmu Kesehatan UIN Alauddin Makassar

di-

Samata

Assalamu 'alaikum wr wb

Sehubungan dengan penyelesaian Skripsi mahasiswa Program Studi **Kesehatan Masyarakat** Fakultas Kedokteran dan Ilmu Kesehatan UIN Alauddin Makassar, maka kami mohon kesediaan Bapak/Ibu memberikan persetujuan **ethical clearance** kepada mahasiswa yang tersebut di bawah ini:

Nama : Nurul Hasyifah
NIM : 70200117029
Program Studi : Kesehatan Masyarakat
Judul Penelitian : Gambaran Persepsi Masyarakat terhadap Pemberian Vaksinasi Covid 19 di Kecamatan Rappocini Kota Makassar Tahun 2021
Dosen Pembimbing : 1. Nurdianah S, SKM., MPH
2. Sukfitrianty Syahrir, SKM., M.Kes

Demikian harapan kami, atas perhatian dan kerjasamanya disampaikan terima kasih.

Wassalam

Ketua Prodi


Abd. Majid HR Lagu, SKM., M.Kes
NIP. 19880826 201503 1 004

Tembusan :
1. Masing-masing Pembimbing
2. Mahasiswa yang bersangkutan.
3. Arsip

2. Kode Etik Penelitian

KOMITE ETIK PENELITIAN KESEHATAN
HEALTH RESEARCH ETHICS COMMITTEE
UNIVERSITAS ISLAM NEGERI ALAUDDIN MAKASSAR
UNIVERSITAS ISLAM NEGERI ALAUDDIN MAKASSAR

KETERANGAN LAYAK ETIK
DESCRIPTION OF ETHICAL EXEMPTION
"ETHICAL EXEMPTION"

B.100/KEPK/FKIK/VII/2021

Protokol penelitian yang diusulkan oleh :
The research protocol proposed by

Peneliti utama : Nurul Hasyifah
Principal In Investigator

Nama Institusi : Universitas Islam Negeri Alauddin Makassar
Name of the Institution

Dengan judul:
Title

**"Gambaran Persepsi Masyarakat Terhadap Pemberian Vaksinasi Covid-19 di
Kecamatan Rappocini Kota Makassar Tahun 2021"**

*"DESCRIPTION OF COMMUNITY PERCEPTION ON THE PROVISION OF THE COVID-19
VACCINATION IN RAPPOCINI DISTRICT MAKASSAR CITY IN 2021"*

Dinyatakan layak etik sesuai 7 (tujuh) Standar WHO 2011, yaitu 1) Nilai Sosial, 2) Nilai Ilmiah, 3) Pemerataan Beban dan Manfaat, 4) Risiko, 5) Bujukan/Eksploitasi, 6) Kerahasiaan dan Privacy, dan 7) Persetujuan Setelah Penjelasan, yang merujuk pada Pedoman CIOMS 2016. Hal ini seperti yang ditunjukkan oleh terpenuhinya indikator setiap standar.

Declared to be ethically appropriate in accordance to 7 (seven) WHO 2011 Standards. 1) Social Values. 2) Scientific Values, 3) Equitable Assessment and Benefits, 4) Risks, 5) Persuasion/Exploitation, 6) Confidentiality and Privacy, and 7) Informed Consent, referring to the 2016 CIOMS Guidelines. This is as indicated by the fulfillment of the indicators of each standard.

Pernyataan Laik Etik ini berlaku selama kurun waktu tanggal 01 Juli 2021 sampai dengan tanggal 01 Juli 2022.

This declaration of ethics applies during the period July 01, 2021 until July 01, 2022.

July 01, 2021

Or. Syatih, Sp.A., M.Kes
Professor and Chairperson.



3. Permohonan Izin Penelitian



**KEMENTERIAN AGAMA REPUBLIK INDONESIA
UNIVERSITAS ISLAM NEGERI ALAUDDIN MAKASSAR
FAKULTAS KEDOKTERAN DAN ILMU KESEHATAN**

Kampus I: Jalan Sultan Alauddin No. 63 Makassar
Kampus II: Jalan H.M. Yasin Limpo No. 36, Romang Polong-Gowa (0411)841879 Fax 0411-8221400 Gowa
Website: fkiik.uin-alauddin.ac.id

Nomor : B- 2340 / Un.06/FKIK/PP.00.9/07/ 2021 Gowa, 8 Juli 2021
Sifat : Penting
Lampiran : =
Perihal : Permohonan Izin Penelitian

Kepada Yth :
Kepala Dinas Penanaman Modal dan PTSP Prov. Sul-Sel
Cq. Bidang Penyelenggaraan Pelayanan Perizinan
Di
Tempat

Assalamu 'Alaikum Wr. Wb.

Dengan hormat, disampaikan bahwa mahasiswa UIN Alauddin Makassar Yang tersebut dibawah ini :

Nama : Nurul Hasyifah
N I M : 70200117029
Fakultas/Jurusan : Kedokteran dan Ilmu Kesehatan/Kesehatan Masyarakat
Semester : VIII (Delapan)
Alamat : BTN Minasa Upa M13 No. 4F

Bermaksud melakukan penelitian dalam rangka penyusunan skripsi sebagai salah satu Syarat Untuk Memperoleh gelar sarjana. Adapun judul skripsi :

"Gambaran Persepsi Masyarakat Terhadap Pemberian Vaksinasi Covid-19 di Kecamatan Rappocini Kota Makassar Tahun 2021."

Dengan Dosen Pembimbing : 1. Nurdianah S, SKM., MPH.
2. Sukfitrianty Syahrir, SKM., M.Kes.

Untuk maksud tersebut kami memohon kepada Bapak/Ibu kiranya berkenan memberi izin untuk melakukan penelitian di Wilayah Kerja Kecamatan Rappocini terhitung mulai tanggal 1 Juli s/d 2 Agustus 2021.

Demikian permohonan kami, atas perhatian dan bantuan Bapak diucapkan terimakasih.

Wassalam
Dekan



Syahrir

Tembusan :
-Rektor UIN Alauddin Makassar

4. Izin Penelitian PTSP



PEMERINTAH PROVINSI SULAWESI SELATAN
DINAS PENANAMAN MODAL DAN PELAYANAN TERPADU SATU PINTU
BIDANG PENYELENGGARAAN PELAYANAN PERIZINAN

Nomor : 18176/S.01/PTSP/2021
Lampiran :
Perihal : Izin Penelitian

Kepada Yth.
Walikota Makassar

di-
Tempat

Berdasarkan surat Dekan Fak. Kedokteran dan Ilmu Kesehatan UIN Alauddin Makassar Nomor : B-2340/FKIK/PP.00.9/07/2021 tanggal 08 Juli 2021 perihal tersebut diatas, mahasiswa/peneliti dibawah ini:

Nama : NURUL HASYIFAH
Nomor Pokok : 70200117029
Program Studi : Kesehatan Masyarakat
Pekerjaan/Lembaga : Mahasiswa(S1)
Alamat : Jl. H. M. Yasin Limpo No. 36, Samata Gowa

Bermaksud untuk melakukan penelitian di daerah/kantor saudara dalam rangka penyusunan Skripsi, dengan judul :

" GAMBARAN PERSEPSI MASYARAKAT TERHADAP PEMBERIAN VAKSINASI COVID-19 DI KECAMATAN RAPPOCINI KOTA MAKASSAR TAHUN 2021 "

Yang akan dilaksanakan dari : Tgl. 15 Juli s/d 15 Agustus 2021

Sehubungan dengan hal tersebut diatas, pada prinsipnya kami *menyetujui* kegiatan dimaksud dengan ketentuan yang tertera di belakang surat izin penelitian.

Dokumen ini ditandatangani secara elektronik dan Surat ini dapat dibuktikan keasliannya dengan menggunakan **barcode**.

Demikian surat izin penelitian ini diberikan agar dipergunakan sebagaimana mestinya.

Diterbitkan di Makassar
Pada tanggal : 15 Juli 2021

A.n. GUBERNUR SULAWESI SELATAN
KEPALA DINAS PENANAMAN MODAL DAN PELAYANAN TERPADU
SATU PINTU PROVINSI SULAWESI SELATAN
Selaku Administrator Pelayanan Perizinan Terpadu

Dr. JAYADI NAS, S.Sos., M.Si
Pangkat : Pembina Tk.I
Nip : 19710501 199803 1 004

Tembusan Yth
1. Dekan Fak. Kedokteran dan Ilmu Kesehatan UIN Alauddin Makassar di Makassar;
2. *Pertinggal*.


SIMAP PTSP 15-07-2021



Jl. Bougenville No.5 Telp. (0411) 441077 Fax. (0411) 448936
Website : <http://simap.sulselprov.go.id> Email : ptsp@sulselprov.go.id
Makassar 90231



5. Izin Penelitian Kota Makassar

**PEMERINTAH KOTA MAKASSAR**
BADAN KESATUAN BANGSA DAN POLITIK
Jalan Ahmad Yani No 2 Makassar 90111
Telp +62411 – 3615867 Fax +62411 – 3615867
Email : Kesbang@makassar.go.id Home page : <http://www.makassar.go.id>

Makassar, 26 Juli 2021

K e p a d a

Nomor : 070 / 1560-II/BKBP/II/2021
Sifat :
Perihal : Izin Penelitian

Yth. CAMAT RAPPOCINI
KOTA MAKASSAR
Di -
MAKASSAR


Dengan Hormat,

Menunjuk Surat dari Kepala Dinas Penanaman Modal dan Pelayanan Terpadu Satu Pintu Provinsi Sulawesi Selatan Nomor : **18176/S.01/PTSP/2021**, Tanggal. 15 Juli 2021. Perihal tersebut di atas, maka bersama ini disampaikan kepada Bapak/Ibu bahwa:

Nama : **NURUL HASYIFAH**
NIM / Jurusan : 70200117029/ Kesehatan Masyarakat
Pekerjaan : Mahasiswi(S1) UIN Alauddin
Alamat : Jl.H.M. Yasin Limpo No.36,Samata Gowa Makassar
Judul : **"GAMBARAN PERSEPSI MASYARAKAT TERHADAP PEMBERIAN VAKSINASI COVID-19 DI KECEMATAN RAPPOCINI KOTA MAKASSAR TAHUN 2021"**

Bermaksud mengadakan *Penelitian* pada Instansi / Wilayah Bapak/Ibu, dalam rangka *Penyusunan Skripsi* sesuai dengan judul di atas, yang akan dilaksanakan mulai tanggal 26 Juli s/d 15 Agustus 2021.


Demikian disampaikan kepada Bapak untuk dimaklumi dan selanjutnya yang bersangkutan melaporkan hasilnya kepada Walikota Makassar Cq. Kepala Badan Kesatuan Bangsa dan Politik.

a.n. WALIKOTA MAKASSAR
PR. KEPALA BADAN

Drs. AKHMAD NAMSUM, M.M
Pangkat : Pembina
NIP : 19670524 200604 1 004

Tembusan :

1. Kepala Badan Kesatuan Bangsa dan Politik Prop. Sul – Sel. di Makassar;
2. Kepala Unit Pelaksana Teknis P2T Badan Koordinasi Penanaman Modal Daerah Prov. Sul Sel di Makassar;
3. Dekan Fak.Kedokteran dan Ilmu Kesehatan UIN Makassar di Makassar;
4. *Mahasiswa yang bersangkutan;*
5. Arsip.

6. Persetujuan Penelitian Kecamatan Rappocini

**PEMERINTAH KOTA MAKASSAR
KECAMATAN RAPPOCINI**
Kantor : Jl. Teduh Bersinar NO. 9 Telp. (0411) 867947 Makassar 90221

Makassar, 04 Agustus 2021
Kepada,
Yth. NURUL HASYIFAH
di –
Makassar

Nomor : 070/ 366 /KRC/VIII/2021
Lampiran :
Perihal : **Persetujuan Penelitian**


Menindak lanjuti Surat dari Badan Kesatuan Bangsa Dan Politik dengan Nomor : 070/1560-II/BKBP/VII/2021, Tanggal 26 Juli 2021, Perihal tersebut diatas, maka bersama ini disampaikan kepada Bapak bahwa :

Nama : NURUL HASYIFAH
Nim/Jurusan : 70200117029 / Kesehatan Masyarakat
Pekerjaan : Mahasiswa (S1) UIN Alauddin
Alamat : Jl.H.M. Yasin Limpo No.36, Samata Gowa Makassar
Judul :

**" GAMBARAN PERSEPSI MASYARAKAT TERHADAP PEMBERIAN
VAKSINASI COVID-19 DI KECAMATAN RAPPOCINI KOTA MAKASSAR
TAHUN 2021".**

Diizinkan mengadakan **Penelitian** Pada Wilayah Kecamatan Rappocini, dalam rangka **Penyusunan Skripsi** sesuai dengan judul diatas , yang dilaksanakan mulai tanggal **26 Juli 2021 s/d 15 Agustus 2021.**

Demikian disampaikan dan selanjutnya yang bersangkutan melaporkan hasil penelitian kepada Walikota Makassar Cq. Kepala Kantor Kesatuan Bangsa dan Politik Kota Makassar.

An. CAMAT RAPPOCINI
Sekretaris,

H. ISMAIL ABDULLAH, S.STP
Pangkat : Pembina
NIP : 19860324 200412 1 002

Tembusan :
1. Kepala Badan Kesatuan Bangsa dan Politik Prov. Sul-Sel
2. Kepala Unit Pelaksana Teknis P2T Badan Koordinasi Penanaman Modal Daerah Prov Sul-Sel di Makassar;
3. Dekan FISIP UNHAS Makassar di Makassar;
4. Mahasiswa yang bersangkutan;
5. Arsip.

7. Surat Keterangan Telah Melakukan Penelitian



PEMERINTAH KOTA MAKASSAR KECAMATAN RAPPOCINI

Kantor : Jl. Teduh Bersinar No. 9 Telp. (0411) 867947 Makassar 90221

SURAT KETERANGAN TELAH MELAKSANAKAN PENELITIAN

NOMOR : 070 / 432 / KRC / IX / 2021

Yang bertanda tangan di bawah ini :

N a m a : H. ISMAIL ABDULLAH, S.STP

NIP : 19860324 200412 1 002

Jabatan : Sekretaris Camat Rappocini

menerangkan bahwa :

N a m a : NURUL HASYIFAH

NIM/JURUSAN : 70200117029 / Kesehatan Masyarakat

Jenis Kelamin : Perempuan

Agama : Islam

Pekerjaan : Mahasiswi (S1) / UIN Alauddin

Alamat Kampus : Jl. H.M. Yasin Limpo No.36, Samata Gowa Makassar

Bermaksud Telah melaksanakan Penelitian dalam rangka Penyusunan Skripsi dengan Judul : " GAMBARAN PERSEPSI MASYARAKAT TERHADAP PEMBERIAN VAKSINASI COVID-19 DI KECAMATAN RAPPOCINI KOTA MAKASSAR TAHUN 2021".

Demikian surat keterangan ini dibuat untuk dipergunakan Seperlunya.

Makassar, 13 September 2021

An. CAMAT RAPPOCINI
Sekretaris Camat



H. ISMAIL ABDULLAH, S.STP

Pangkat : Pembina

NIP : 19860324 200412 1 002

Tembusan : disampaikan kepada

1. Walikota Makassar di Kota Makassar;
2. Kepala Badan Kesatuan Bangsa dan Politik Prov. Sul-Sel di Makassar
3. Dekan Fisip UIN Alauddin Makassar di Makassar;
4. Mahasiswa yang bersangkutan;
5. Arsip.

Lampiran 6

Dokumentasi Penelitian

A. Secara Langsung (Tatap Muka)

1. Responden memperlihatkan kartu identitasnya (KTP/SIM)



2. Responden Mengisi Kuesioner google form

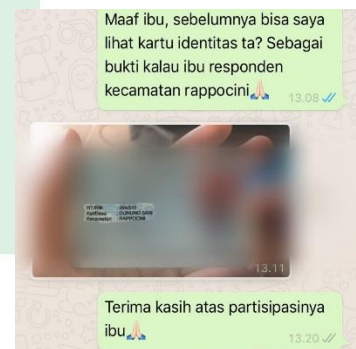


3. Responden Memperlihatkan Kartu Vaksin (Responden yang Telah Melakukan Vaksinasi Covid-19)



B. Secara Tidak Langsung (Via Whatsapp)

1. Responden memperlihatkan kartu identitasnya KTP/SIM



2. Responden mengisi kuesioner online google form

