

**GAMBARAN KARAKTERISTIK EPIDEMIOLOGI PADA PENYINTAS
COVID-19 DENGAN KOMORBID DI KECAMATAN NUHA
KABUPATEN LUWU TIMUR TAHUN 2021**



SKRIPSI

Diajukan Untuk Memenuhi Salah Satu Syarat Meraih Gelar Sarjana
Kesehatan Masyarakat Program Studi Kesehatan Masyarakat
pada Fakultas Kedokteran dan Ilmu Kesehatan
UIN Alauddin Makassar

Oleh :

SUKMA WARDANI
NIM : 70200117132

UNIVERSITAS ISLAM NEGERI
ALAUDDIN
PROGRAM STUDI KESEHATAN MASYARAKAT
FAKULTAS KEDOKTERAN DAN ILMU KESEHATAN
UNIVERSITAS ISLAM NEGERI ALAUDDIN MAKASSAR

2021

PERNYATAAN KEASLIAN SKRIPSI

Mahasiswa yang bertanda tangan dibawah ini :

Nama : Sukma Wardani
NIM : 70200117132
Tempat/Tanggal Lahir : Songkolo, 12 September 1999
Jurusan/Konsentrasi : Kesehatan Masyarakat/Epidemiologi
Fakultas : Kedokteran dan Ilmu Kesehatan
Alamat : Songkolo, Kel. Bontomanai, Kec. Bontomarannu,
Kab. Gowa
Judul : Gambaran Karakteristik Epidemiologi Pada
Penyintas Covid-19 Dengan Komorbid
Di Kecamatan Nuha Kabupaten Luwu Timur
Tahun 2021

Menyatakan dengan sesungguhnya dan penuh kesadaran bahwa skripsi ini benar adalah hasil karya sendiri. Jika dikemudian hari terbukti bahwa ia merupakan duplikat, tiruan, plagiat, atau dibuat orang lain, sebagian atau seluruhnya, maka skripsi dan gelar yang diperoleh karenanya batal demi hukum.

UNIVERSITAS ISLAM NEGERI

Gowa, 12 November 2021

ALAUDDIN
M A K A S

Penyusun



Sukma Wardani
NIM.70200117132

LEMBAR PENGESAHAN

PENGESAHAN SKRIPSI

Skripsi yang berjudul, “**Gambaran Karakteristik Epidemiologi Pada Penyintas Covid-19 Dengan Komorbid Di Kecamatan Nuha Kabupaten Luwu Timur Tahun 2021**”, yang disusun oleh **Sukma Wardani**, NIM: **70200117132**, Mahasiswa Jurusan Kesehatan Masyarakat Fakultas Kedokteran dan Ilmu Kesehatan Universitas Islam Negeri Alauddin Makassar, telah diuji dan dipertahankan dalam sidang skripsi yang diselenggarakan pada hari Jumat, 12 November 2021 bertepatan dengan 07 Rabiul Akhir 1443 H, dinyatakan telah dapat diterima sebagai salah satu syarat untuk memperoleh gelar Sarjana Kesehatan Masyarakat.

Samata-Gowa, 12 November 2021 M
07 Rabiul Akhir 1443 H

DEWAN PENGUJI

Ketua	: Dr. dr. Syatirah, Sp. A., M.Kes	(.....)
Sekretaris	: Abd. Majid HR Lagu, SKM., M.Kes	(.....)
Munaqisy I	: Dr. Bs. Titi Haerana, SKM., M.Kes	(.....)
Munaqisy II	: Dr. H. A. Darussalam, M.Ag	(.....)
Pembimbing I	: Dr. Azriful, SKM., M.Kes	(.....)
Pembimbing II	: Syamsul Alam, SKM., M.Kes	(.....)

Diketahui Oleh:

Kepala Universitas Kedokteran dan Ilmu Kesehatan
Universitas Islam Negeri Alauddin Makassar



Dr. dr. Syatirah, Sp.A., M.Kes

NIP. 196007012006042002

KATA PENGANTAR

بِسْمِ اللَّهِ الرَّحْمَنِ الرَّحِيمِ

Segala puji dan syukur marilah kita panjatkan kehadiran Allah SWT yang telah memberikan nikmat iman dan Islam sehingga kita masih bisa menjalankan aktivitas untuk mengharapkan ridho Allah sehingga penulis dapat menyelesaikan skripsi sebagai salah satu syarat meraih gelar sarjana kesehatan masyarakat yang berjudul “Gambaran Karakteristik Epidemiologi Pada Penyintas Covid-19 Dengan Komorbid Di Kecamatan Nuha Kabupaten Luwu Timur Tahun 2021”.

Semoga shalawat dan salam tetap tercurahkan kepada junjungan kita Nabi Muhammad SAW yang telah membawa kita dari jalan yang gelap gulita menuju jalan yang terang benderang.

Skripsi ini diajukan untuk memenuhi salah satu syarat utama dalam meraih gelar Sarjana Kesehatan Masyarakat (SKM). Pada jurusan Kesehatan Masyarakat, Fakultas Kedokteran Dan Ilmu Kesehatan, Universitas Islam Negeri Alauddin Makassar (UIN). Penulis menyadari bahwa dalam penyusunan skripsi ini tidak terlepas dari pihak yang memberikan doa, semangat dan arahan. Oleh karena itu, penulis menyampaikan ucapan terima kasih yang sebesar-besarnya kepada:

1. Prof. Drs. Hamdan Juhannis M.A, Ph.D selaku Rektor UIN Alauddin Makassar dan para Wakil Rektor I Prof. Dr. Mardan, M.Ag., Wakil Rektor II Dr. Wahyudin, M.Hum., Wakil Rektor III Prof. Dr. Darussalam, M.Ag., Wakil Rektor IV Dr. H.Kamaluddin Abunawas, M.Ag.
2. Dr. dr. Syatirah Jalaluddin, Sp.A.,M.Kes selaku dekan Fakultas Kedokteran dan Ilmu Kesehatan dan para Wakil Dekan I Dr. Hj. Gemy Nastity Handayany, S.Si., M.Si., Apt., Wakil Dekan II Dr. H. M. Fais Satrianegara, SKM., MARS., Wakil Dekan III Prof. Dr. Mukhtar Lutfi, M.Pd.
3. Abd. Majid HR Lagu, SKM., M. Kes selaku Ketua Prodi Kesehatan Masyarakat Fakultas Kedokteran dan Ilmu Kesehatan UIN Alauddin Makassar.

4. Sukfitrianty Syahrir, SKM., M.Kes selaku Sekretaris Prodi Kesehatan Masyarakat Fakultas Kedokteran dan Ilmu Kesehatan UIN Alauddin Makassar.
5. Dr. Azriful, SKM., M.Kes selaku pembimbing 1 yang telah meluangkan waktu, tenaga dan pikiran dalam proses penulisan skripsi ini
6. Syamsul Alam, SKM., M.Kes selaku pembimbing 2 yang telah meluangkan waktu, tenaga dan pikiran dalam proses penulisan skripsi ini
7. Dr. B.S Titi Haerana, SKM., M.Kes selaku penguji 1 yang senantiasa memberikan arahan dan perbaikan dalam penyusunan.
8. Dr. H. A. Darussalam, M.Ag selaku penguji 2 yang telah memberikan saran dan masukan khususnya pada integrasi keislaman dalam skripsi ini.
9. Para Dosen Fakultas Kedokteran Dan Ilmu Kesehatan UIN Alauddin Makassar yang memberikan ilmu pengetahuannya kepada penulis.
10. Pengelola Seminar Program Studi Kesehatan Masyarakat Fakultas Kedokteran dan Ilmu Kesehatan yang membantu dalam administrasi persuratan dan kelengkapan berkas seminar.
11. Penyintas dengan komorbid di kecamatan Nuha Kabupaten Luwu Timur yang bersedia memberikan informasi dan menjadi subjek dalam penelitian.
12. Kepada kedua orang tua bapak Patahuddin dan ibu Mariati atas doa dan dukungan yang tak terhingga.
13. Kepada diri sendiri atas kesabaran dalam menyelesaikan tugas akhir ini.
14. Rekan-rekan seperjuangan peminatan epidemiologi 2017
15. Seluruh keluarga besar Anthophila 2017 yang senantiasa memotivasi penulis dalam menyelesaikan tugas akhir ini.

Atas segala bantuan yang diberikan kepada penulis, penulis mengucapkan banyak terima kasih semoga Allah SWT memberi balasan yang setimpal. Aamiin.

Gowa, 12 November 2021




Penulis

DAFTAR ISI

JUDUL	i
LEMBAR KEASLIAN SKRIPSI	ii
LEMBAR PENGESAHAN	iii
KATA PENGANTAR	iv
DAFTAR ISI.....	vi
DAFTAR TABEL	viii
DAFTAR GAMBAR.....	x
DAFTAR LAMPIRAN.....	xi
ABSTRAK	xii
BAB I PENDAHULUAN.....	1
A. Latar Belakang	1
B. Rumusan Masalah.....	5
C. Definisi Operasional	5
D. Kajian Pustaka	8
E. Tujuan dan Manfaat Penulisan.....	17
BAB II TINJAUAN PUSTAKA.....	19
A. Tinjauan Umum Tentang Covid-19	19
B. Tinjauan Umum Tentang Faktor Risiko Covid-19	30
C. Kerangka Teori.....	46
D. Kerangka Konsep.....	47
BAB III METODE PENELITIAN.....	48
A. Jenis dan Lokasi Penelitian	48
B. Populasi dan Sampel.....	48
C. Metode Pengumpulan Data.....	49
D. Instrumen Penelitian	49
E. Validasi dan Realibilitas Instrumen.....	50
F. Teknik Pengolahan dan Analisis Data	50

BAB IV HASIL DAN PEMBAHASAN	51
A. Hasil Penelitian	51
B. Pembahasan.....	74
C. Keterbatasan Penelitian.....	90
BAB V KESIMPULAN DAN SARAN	91
A. Kesimpulan.....	91
B. Saran	92
DAFTAR PUSTAKA	
LAMPIRAN	



UNIVERSITAS ISLAM NEGERI
ALAUDDIN
M A K A S S A R

DAFTAR TABEL

Tabel 1.1 Kajian Pustaka.....	8
Tabel 4.1 Sarana dan Prasarana Pemerintah Kecamatan Nuha.....	52
Tabel 4.2 Distribusi Karakteristik Komorbid Respondenx.....	53
Tabel 4.3 Distribusi Karakteristik Orang Berdasarkan Komorbid.....	54
Tabel 4.4 Distribusi Responden Berdasarkan Jumlah Melakukan Vaksinasi.....	56
Tabel 4.5 Distribusi Responden Berdasarkan Alasan Tidak Melakukan Vaksinasi ..	57
Tabel 4.6 Distribusi Responden Berdasarkan Anggota Keluarga Dengan Komorbid57	
Tabel 4.7 Distribusi Responden Berdasarkan Jenis Komorbid.....	58
Tabel 4.8 Distribusi Responden Berdasarkan Hubungan Kekeluargaan	58
Tabel 4.9 Distribusi Responden Berdasarkan Gejala.....	59
Tabel 4.10 Distribusi Responden Berdasarkan Jenis Gejala.....	59
Tabel 4.11 Distribusi Responden Berdasarkan Komorbid dan Lama Menderita	60
Tabel 4.12 Distribusi Responden Berdasarkan Tipe Komorbid Hipertensi.....	60
Tabel 4.13 Distribusi Responden Berdasarkan Tipe Komorbid Diabetes mellitus ...	61
Tabel 4.14 Distribusi Responden Berdasarkan Tipe Komorbid Penyakit Jantung	61
Tabel 4.15 Distribusi Responden Berdasarkan Tipe Komorbid Penyakit Paru	62
Tabel 4.16 Distribusi Responden Berdasarkan Lama dan Upaya Pengobatan Komorbid Hipertensi.....	62
Tabel 4.17 Distribusi Responden Berdasarkan Lama dan Upaya Pengobatan Komorbid Diabetes mellitus	63
Tabel 4.18 Distribusi Responden Berdasarkan Lama dan Upaya Pengobatan Komorbid Penyakit Jantung	64
Tabel 4.19 Distribusi Responden Berdasarkan Lama dan Upaya Pengobatan Komorbid Penyakit Paru	64
Tabel 4.20 Distribusi Responden Berdasarkan Pola Makan.....	65
Tabel 4.21 Distribusi Responden Berdasarkan Kategori Pola Makan	67
Tabel 4.22 Distribusi Responden Berdasarkan Pukul Mulai Tidur Malam dan Bangun Pagi.....	68

Tabel 4.23 Distribusi Responden Berdasarkan Berapa Lama Baru Bisa Tertidur dan Lama Tidur.....	68
Tabel 4.24 Distribusi Responden Berdasarkan Masalah Yang Mengganggu Tidur..	69
Tabel 4.25 Distribusi Responden Berdasarkan Kualitas Tidur	70
Tabel 4.26 Distribusi Alamat Responden Berdasarkan Komorbid.....	70
Tabel 4.27 Distribusi Tempat Isolasi Responden Berdasarkan Komorbid.....	71
Tabel 4.28 Distribusi Responden Berdasarkan Bulan Konfirmasi	72
Tabel 4.29 Distribusi Responden Berdasarkan Lama dan Tempat Isolasi.....	72
Tabel 4.30 Distribusi Lama Isolasi Responden Berdasarkan Komorbid	73



UNIVERSITAS ISLAM NEGERI
ALAUDDIN
 M A K A S S A R

DAFTAR GAMBAR

Gambar 3.1 Kerangka Teori.....	46
Gambar 3.2 Kerangka Konsep.....	47
Gambar 4.1 Peta Kabupaten Luwu Timur.....	52



UNIVERSITAS ISLAM NEGERI
ALAUDDIN
M A K A S S A R

DAFTAR LAMPIRAN

Lampiran 1	Naskah Persetujuan Menjadi Subyek Penelitian
Lampiran 2	Kuesioner Penelitian
Lampiran 3	Master Tabel
Lampiran 4	Output SPSS
Lampiran 5	Permohonan Kode Etik
Lampiran 6	Kode Etik Penelitian
Lampiran 7	Permohonan Izin Penelitian
Lampiran 8	Surat Izin Penelitian dari PTSP Provinsi Kota Makassar
Lampiran 9	Surat Izin Penelitian dari PTSP Daerah
Lampiran 10	Surat Keterangan Telah Melaksanakan Penelitian
Lampiran 11	Dokumentasi Penelitian

UNIVERSITAS ISLAM NEGERI
ALAUDDIN
M A K A S S A R

ABSTRAK

Nama : Sukma Wardani

NIM : 70200117132

**Judul : Gambaran Karakteristik Epidemiologi Pada Penyintas Covid-19
Dengan Komorbid Di Kecamatan Nuha Kabupaten Luwu Timur
Tahun 2021**

Coronavirus Disease 2019 (Covid-19) yaitu penyakit menular yang belum pernah teridentifikasi sebelumnya pada manusia. Covid-19 disebabkan oleh jenis *Coronavirus* baru, yaitu SARS-CoV-2. Penelitian ini bertujuan untuk mengetahui gambaran karakteristik komorbid pada penyintas Covid-19 di Kecamatan Nuha Kabupaten Luwu Timur tahun 2021.

Penelitian ini merupakan penelitian kuantitatif dengan pendekatan *deskriptif*. Sampel dalam penelitian ini merupakan penyintas Covid-19 dengan komorbid yaitu sejumlah 146 dari 229 populasi menggunakan teknik *purposive sampling* dengan kriteria inklusi berusia ≥ 15 tahun dan penyintas dengan komorbid. Kriteria Eksklusi: tidak bersedia diwawancara, sedang karantina dan telah meninggal.

Penelitian ini menunjukkan bahwa sebagian besar responden memiliki komorbid hipertensi (53.4%), berusia 26-45 tahun (41.7%), jenis kelamin laki-laki (55.4%), tidak bekerja (33.5%), pendapatan $>$ Rp. 3.103.800 (68.4%), menikah (90.3%), pendidikan tinggi (41.1%), suku bugis (82.7%), beragama Islam (81.4%), pola makan baik (93.8%), pola tidur baik (98.6%), domisili Desa Sorowako (42.5%), tempat isolasi di Old Camp (49.3%) dan isolasi selama 10 hari (30.9%).

Disarankan bagi penyintas Covid-19 dengan komorbid tetap memantau dan mengevaluasi kesehatannya serta mematuhi protokol kesehatan. Bagi pemerintah dan instansi terkait agar lebih aktif melakukan skrining dan pengawasan serta memperketat pelaksanaan penerapan disiplin protokol kesehatan.

Kata Kunci : Covid-19, Karakteristik Epidemiologi, Komorbid

Referensi : (53 referensi 1974-2021)

BAB I

PENDAHULUAN

A. Latar Belakang

Saat ini dunia masih dalam situasi wabah Covid-19 (*Coronavirus Disease 2019*). Covid-19 ditemukan pada tahun 2019 yang merupakan penyakit virus baru yang sebelumnya ditemukan tidak menyerang manusia (Zulva, 2020). Covid-19 sangat patogen dan menyebar sehingga *World Health Organization* (WHO) menyatakannya sebagai *Public Health Emergency of International Concern* (PHEIC) pada tanggal 30 Januari 2020 dan dinyatakan sebagai pandemi pada tanggal 11 bulan Maret 2020 (WHO, 2020).

Secara global kasus Covid-19 meningkat selama tujuh pekan berturut-turut (sejak februari) sebanyak 4.5 juta kasus baru dilaporkan dalam sepekan terakhir (06-13 April 2020). Jumlah kasus kematian mengalami peningkatan sebanyak 7% dibandingkan pekan lalu dengan lebih dari 76.000 kematian baru dilaporkan. Peningkatan insiden kasus terbesar diamati di Asia Tenggara (terutama di India) dan wilayah Mediterania Timur. Semua wilayah kecuali wilayah Afrika dan Amerika, melaporkan peningkatan jumlah kematian dengan peningkatan terbesar 189% dari wilayah Pasifik Barat (sebagian besar didorong oleh peningkatan tajam kematian baru di Filipina) oleh 47% di Asia Tenggara (weekly epidemiological update on 13 April, 2021).

Berdasarkan data Worldometers, Covid-19 telah menginfeksi sebanyak 142.072.345 jiwa dengan jumlah kematian sebanyak 3.034.587 jiwa di berbagai negara (Worldometers, 19 April 2021). USA (32.404.463 total kasus, 581.061 orang meninggal, sembuh 24.961.229), Brazil (13.943.071 total kasus, 373.442 orang meninggal, sembuh 12.391.599) dan India (15.061.919 total kasus, 178.793 orang meninggal, sembuh 12.953.821) merupakan 3 negara dengan kasus tertinggi Covid-19 di dunia (Worldometers, 19 April 2021). Tingkat kematian

Covid-19 atau disebut dengan *Case Fatality Rate* (CFR) Covid-19 diberbagai negara berbeda-beda. Adapun tingkat kematian (CFR) Covid-19 standar global atau WHO yaitu 2.2%.

Pada regional Asia Tenggara, jumlah kasus terkonfirmasi telah mencapai 17 juta dengan jumlah kematian mencapai 236 ribu 19 April 2021 (Kemenkes RI, 2021). Tingkat kematian kasus Covid-19 di Myanmar dilaporkan sebesar 2.3% (3.205/142.340), Filipina 1.9% (13.149/702.847), Vietnam 1.4% (35/2.586), Malaysia 0.4% (1.249/339.443), Thailand 0.3% (92/28.577) dan 0.05% di Singapura (30/60.265) (Worldometers, 19 April 2021). Indonesia memiliki tingkat kematian tertinggi se-Asia Tenggara yaitu 2.7%, yang jauh lebih tinggi dibanding tingkat kematian secara global sebesar 2.2 % (Kemenkes, 2021).

Jumlah kasus terkonfirmasi Covid-19 di Indonesia terus mengalami peningkatan yang juga diikuti dengan peningkatan kasus kematian. Kasus terkonfirmasi merupakan orang yang terinfeksi Covid-19 dan dinyatakan positif berdasarkan hasil pemeriksaan laboratorium RT-PCR (Kemenkes, 2020). Masa inkubasi terpanjang adalah 14 hari dengan rata-rata 5-6 hari. Orang yang terkonfirmasi Covid-19 ada yang tanpa gejala (*asimptomatik*) dan ada yang bergejala (*simptomatik*). Gejalanya pun berbeda-beda pada setiap orang. Demam, batuk dan kelelahan merupakan gejala yang paling umum. Adapun kesulitan bernapas, nyeri dada ataupun hilangnya kemampuan berbicara atau bergerak merupakan gejala yang serius (Pedoman Pencegahan Covid-19, 2020). Kelompok dengan usia yang lebih tua/ lanjut dan memiliki komorbid berisiko mengalami gejala yang lebih berat bahkan kematian. Di Indonesia, kematian akibat Covid-19 adalah kasus *probable*/konfirmasi Covid-19 yang meninggal (Kemenkes, 2020).

Studi yang dilakukan di beberapa Negara, termasuk Cina, New York dan Italia menunjukkan bahwa usia yang lebih tua dan komplikasi seperti tekanan darah tinggi, diabetes, obesitas, jantung, ginjal, hati dan penyakit kronis lainnya

terkait dengan kematian akibat Covid-19. Dalam sebuah penelitian yang dilakukan oleh Killian Meara (2020), angka kematian meningkat setiap 10 tahun dan angka kematian untuk pasien 80 tahun keatas adalah 34%. Selain itu, pasien Covid-19 dengan obesitas, hipertensi dan diabetes memiliki risiko kematian lebih tinggi dibandingkan pasien tanpa penyakit penyerta (Meara, 2020).

Pusat pengendalian dan pencegahan penyakit (P2P) di China juga melaporkan bahwa 44.000 orang terkonfirmasi Covid-19 dengan pemeriksaan laboratorium, usia tua, penyakit jantung dan pembuluh darah, diabetes, penyakit pada saluran pernapasan, hipertensi dan penyakit kanker berkaitan dengan tingginya risiko kematian (Wu Z, 2020). Adapun bukti yang ditemukan oleh Gaspar *et al* (2020) bahwa umur, jenis kelamin dan penyakit penyerta tersering yaitu diabetes, obesitas dan hipertensi bermakna terkait dengan risiko kematian akibat Covid-19 ($p<.0001$). Penelitian yang dilakukan oleh Hussain (2020) bahwa usia, obesitas dan komorbiditas berat secara signifikan dikaitkan dengan kematian Covid-19 ($p<0,00001$).

Indonesia melaporkan pada 2 Maret 2020 kasus Covid-19 yang pertama. Dalam waktu kurang lebih sebulan, yakni 10 April 2020, sudah menyebar ke seluruh provinsi di Indonesia. Pada 11 Maret 2020 terjadi kematian pertama akibat Covid-19 (Vermonte& Wicaksono, 2020). Jumlah kasus yang dikonfirmasi dari Covid-19 telah melampaui 1 juta, peringkat ke-18 dalam jumlah kasus global. Hingga 19 April 2021, sebesar 1.609.300 kasus terkonfirmasi. Sebanyak 1.461.414 pasien yang telah sembuh, 43.567 orang meninggal dan saat ini sebanyak 104.319 kasus aktif (Kemenkes, 2021).

Covid-19 telah beroperasi lebih dari 12 bulan, namun hingga saat ini Indonesia belum secara signifikan dalam mengurangi angka kesakitan, kematian dan angka kesembuhan pasien Covid-19. Berdasarkan data Desember 2020,

sebanyak 713.365 jumlah kasus Covid-19 di Indonesia dan angka kematian sebanyak 21.237 (Gugus Tugas Percepatan Penanganan Covid-19, 2020b).

Sulawesi Selatan menduduki urutan ke-5 tertinggi untuk kasus terkonfirmasi Covid-19 dan berada pada urutan ke-7 tertinggi untuk kasus kematian setelah Jawa Timur, disusul Jawa Tengah, DKI Jakarta, Jawa Barat, Kalimantan Timur dan Bali (Kemenkes, 2021). Sejak diumumkannya kasus pertama di Sulawesi Selatan oleh juru bicara pemerintah dalam penanggulangan Covid-19 yaitu Achmad Yurianto, virus corona telah menginfeksi 61.137 jiwa. Sebanyak 919 orang yang meninggal, 59.612 yang sembuh dan 606 kasus aktif per tanggal 19 April 2021 (Satgas Covid-19 Sulsel, 2021).

Berdasarkan data kumulatif harian Covid-19 per tanggal 19 April 2021 dari Dinas Kesehatan Kabupaten Luwu Timur, jumlah kasus konfirmasi sebanyak 3.803 orang, kasus sembuh sebanyak 3.683 orang dan sebanyak 62 orang yang meninggal. Adapun 3 kecamatan dengan kasus tertinggi Covid-19 berdasarkan data laporan dari Dinas Kesehatan Kabupaten Luwu Timur, yang pertama yaitu Kecamatan Nuha sebanyak 1.552 kasus konfirmasi, 1.518 kasus sembuh dan kasus meninggal sebanyak 8. Tertinggi kedua adalah Kecamatan Towuti sebanyak 815 kasus konfirmasi, 799 kasus sembuh dan 6 kasus meninggal. Posisi ketiga adalah Kecamatan Wasuponda sebanyak 417 kasus konfirmasi, 406 kasus sembuh dan sebanyak 3 kasus meninggal.

Hipertensi, penyakit jantung, diabetes mellitus, PPOK, tuberculosis, penyakit ginjal dan autoimun adalah penyakit komorbid yang lazim terjadi pada pasien Covid-19 (Guan *et al.*, 2020; PDPI *et al.*, 2020). Berdasarkan penelitian yang dilakukan oleh Raden Muhammad Ali Satria (2020) tentang Analisis Faktor risiko kematian dengan penyakit komorbid Covid-19 di RSUD Bhakti Dharma Husada Surabaya, terdapat 66 (26.08%) pasien meninggal dengan rata-rata usia >45 tahun dan riwayat komorbid. Pasien dengan komorbid diabetes berisiko

4.384 kali lebih besar terhadap kematian dibanding pasien tanpa komorbid diabetes dengan $p=0.000$ sedangkan pasien dengan komorbid Jantung berisiko 4.319 kali lebih besar terhadap kematian dibanding pasien tanpa komorbid jantung dengan $p=0.009$ sehingga salah satu yang menjadi faktor risiko kematian dari Covid-19 adalah komorbid diabetes dan jantung (Satria *et al.*, 2020).

Berdasarkan data yang diperoleh dari Puskesmas Nuha bahwa komorbid pada penyintas Covid-19 di Kecamatan Nuha adalah diabetes, gangguan pernapasan, jantung dan hipertensi. Penulisan Covid-19 merujuk pada penggunaan nasional dari Badan Pengembangan dan Pembinaan Bahasa Kementerian Pendidikan dan Kebudayaan 2018.

B. Rumusan Masalah

Berdasarkan latar belakang, rumusan masalah dalam penelitian ini adalah:

1. Bagaimanakah gambaran karakteristik epidemiologi pada penyintas Covid-19 dengan komorbid berdasarkan orang di Kecamatan Nuha Kabupaten Luwu Timur tahun 2021?
2. Bagaimanakah gambaran karakteristik epidemiologi pada penyintas Covid-19 dengan komorbid berdasarkan tempat di Kecamatan Nuha Kabupaten Luwu Timur tahun 2021?
3. Bagaimanakah gambaran karakteristik epidemiologi pada penyintas Covid-19 dengan komorbid berdasarkan waktu di Kecamatan Nuha Kabupaten Luwu Timur tahun 2021?

C. Definisi Operasional

Definisi Operasional variabel pada penelitian ini adalah sebagai berikut:

1. Usia: usia responden ketika terkonfirmasi Covid-19 dan dinyatakan sembuh dari Covid-19 yang dihitung sejak lahirnya responden
2. Jenis Kelamin: identitas biologis yang dimiliki oleh pasien Covid-19

3. Komorbid: ada dan tidaknya penyakit penyerta yang diderita oleh penyintas Covid-19 berdasarkan silsilah keluarga, seperti hipertensi, diabetes, jantung, Penyakit Paru Obstruktif Kronik, ginjal, gangguan imun, liver, keganasan, lainnya (Kemenkes, 2020)
4. Pekerjaan: kegiatan utama yang dikerjakan oleh seseorang sebagai mata pencaharian
5. Pendapatan: sejumlah uang yang didapat oleh keluarga dalam jangka waktu per bulan (rupiah)
6. Status Marital: status marital adalah ikatan sosial antar individu untuk membentuk hubungan kekerabatan
7. Pendidikan: proses pembelajaran yang berfungsi untuk meningkatkan kemampuan
8. Suku: merupakan sekelompok orang-orang yang mengidentifikasi dirinya dengan sesama berdasarkan garis keturunan
9. Agama: merupakan kepercayaan yang dianut oleh subjek penelitian
10. Tempat: merupakan alamat tempat tinggal dari responden yang tercatat sebagai pasien penyintas Covid-19 di wilayah Kecamatan Nuha
11. Waktu: rentan waktu ketika terkonfirmasi Covid-19 dan dinyatakan sembuh yang dikonfirmasi pada suatu waktu dalam satuan hari, bulan dan tahun
12. Status Vaksinasi : merupakan status jumlah dosis vaksin yang telah diperoleh oleh responden
13. Status Gejala : merupakan ada atau tidaknya gejala yang dirasakan oleh responden saat terkonfirmasi Covid-19
14. Upaya Pengobatan : cara atau pengobatan yang dilakukan responden dalam usaha penyembuhan komorbid yang diderita
15. Bulan Konfirmasi : merupakan waktu konfirmasi Covid-19 yang dinyatakan dalam bulan

16. Tanggal Sembuh : merupakan tanggal diagnosis terakhir setelah melakukan swab atau PCR
17. Tempat Isolasi : merupakan lokasi isolasi responden ketika terkonfirmasi Covid-19
18. Jenis Perawatan : merupakan jenis karantina/isolasi yang dilakukan responden saat terkonfirmasi Covid-19
19. Pola Makan : merupakan cara yang dilakukan seseorang dalam mengontrol asupan makanan dengan tujuan untuk penyembuhan dengan kriteria:
- Baik, apabila responden sering (≥ 2 ×/hari atau 4-6×/pekan) dalam mengonsumsi sumber karbohidrat, sumber protein, sumber lemak, makanan jadi dan sumber serat.
 - Kurang, apabila responden jarang/tidak pernah (1-3×/pekan atau tidak pernah) dalam mengonsumsi sumber karbohidrat, sumber protein, sumber lemak, makanan jadi dan sumber serat)
- (Sumber: Food Frequency Questions, 2018 bppsdmk)
20. Pola Tidur : merupakan cara yang dilakukan oleh seseorang untuk memperoleh kualitas tidur yang baik dengan kriteria:
- Baik, apabila responden memiliki waktu tidur $\geq 6-8$ jam
 - Kurang, apabila memiliki waktu tidur < 6 jam.

D. Kajian Pustaka

Tabel 1.1 Kajian Pustaka

No	Judul/ Nama Peneliti/ Tahun	Metodologi			Hasil Penelitian
		Subjek	Jenis/ Pendekatan Penelitian	Variabel	
1.	<i>Clinical characteristics and mortality associated with Covid-19 in Jakarta, Indonesia: A hospital-based retrospective cohort study/ Surendra, H., Elyazar, I., Djaafara, B. Et al/ 2021</i>	Populasi : 55 pasien rawat inap yang terkonfirmasi positif di rumah sakit Jakarta dari 2 Maret hingga 31 Juli 2020. Sampel : 4265	Kuantitatif/ pendekatan analitik retrospektif	Usia, jenis kelamin, gejala, komorbid dan tanggal masuk hingga kematian	Form Penyelidikan Epidemiologi dan Rekam medis Dari 4265, 3768 (88%) dipulangkan dan 497 (12%) meninggal, berusia rata-rata 46 tahun (IQR 32-57), 5% anak-anak dan 31% memiliki >1 komorbiditas. Kematian berdasarkan usia adalah 11% (7/61) selama <5 tahun, 4% (1/23) untuk 5–9, 2% (3/133) untuk 10–19, 2% (8/638) untuk 20–29, 3% (26/755) untuk 30-39, 7% (61/819) untuk 40–49, 17% (155/941) untuk 50–59, 22% (132/611) untuk 60– 69 dan 34% (96/284) untuk ≥70. Beberapa (>3) gejala, langsung masuk ICU atau intubasi. Di semua usia, risiko kematian lebih tinggi pada pasien

No	Judul/ Nama Peneliti/ Tahun	Metodologi			Hasil Penelitian	
		Subjek	Jenis/ Pendekatan Penelitian	Variabel		Instrumen
					dengan >1 komorbiditas dibandingkan dengan mereka yang tidak terutama risiko 6 kali lipat meningkat di antara pasien <50 tahun (rasio odds yang disesuaikan 5.87, 95% CI 3,28-10,52, 27% vs 3% mortalitas)	
2.	<i>Clinical profil of Elderly Patients with Covid-19 hospitalised in Indonesia's National General Hospital/ Khifzhon Azwar, M., et al/ 2020</i>	Populasi : Pasien lansia Covid-19 yang dirawat inap di RSUPN Cipto Mangunkusumo dari April – akhir Agustus 2020 Sampel : 44 pasien lansia	Kuantitatif/ pendekatan deskriptif	Karakteristik klinis, gejala, komorbid, multimorbiditas dan luaran mortalitas	Rekam Medis	Kisaran usia terbanyak adalah 60-69 tahun (68%), laki-laki (66%) dan sebelumnya tidak memiliki riwayat kontak erat dengan pasien Covid-19 (86%). Gejala yang sering muncul adalah demam (59%), batuk (59%) dan sesak (57%). Diabetes mellitus, hipertensi dan keganasan menjadi komorbid yang sering muncul. Ditemukan sebanyak 14% pasien lansia dengan multimorbiditas. Angka kematian akibat Covid-19 sebesar 23% pada

No	Judul/ Nama Peneliti/ Tahun	Metodologi			Hasil Penelitian	
		Subjek	Jenis/ Pendekatan Penelitian	Variabel		Instrumen
					pasien lansia rawat inap.	
3.	<i>Estimation of risk factors for Covid-19 mortality - preliminary results/</i> F Caramelo, N Ferreira, & B Oliveiro/ 2020	Populasi : Pasien Covid-19 Sampel : 1000 orang	Kuantitatif /pendekatan analitik observasional desain kohor	Usia, jenis kelamin, komorbid dan kematian	Dataset laporan CDC	Usia adalah variabel yang menunjukkan risiko kematian Covid-19 yang lebih tinggi, OR=18,8161 (CI95% [7,1997, 41,5517]). komorbid kardiovaskular paling berisiko (OR= 12.8328 CI95% [10,2736, 15,8643] disusul dengan penyakit pernapasan kronis (OR = 7,7925 CI95% [5,5446, 10,4319]). Laki-laki lebih mungkin meninggal karena Covid-19 (OR = 1,8518 (CI95% [1,5996; 2,1270])).
4.	<i>Comorbid Diabetes Mellitus was Associated with Poorer Prognosis in Patients</i>	258 responden, 63 DM dan 195 non DM	Study Cohort Retrospektif	Usia, jenis kelamin, gejala dan kondisi		Asma bukanlah faktor risiko yang signifikan kegagalan pernapasan atau kematian di antara semua pasien Covid-19 (rasio odds [OR] = 0.99, $p=0,997$ dan OR=1.06, $p=0.759$) setelah

No	Judul/ Nama Peneliti/ Tahun	Metodologi			Hasil Penelitian	
		Subjek	Jenis/ Pendekatan Penelitian	Variabel		Instrumen
	<i>with Covid-19: A Retrospektive Cohort Study/ Yan Zhang, etc,all/2020</i>					disesuaikan dengan usia, jenis kelamin dan skor komorbiditas Charlson.
5	<i>The epidemiological characteristics of deaths with Covid-19 in the early stage of epidemic in Wuhan, China/ Bai, J., Shi, F., Cao, J., et al/ 2020</i>	Populasi : kematian terkait Covid-19 dari 15 Desember 2019 hingga 24 Februari 2020 di Wuhan. Sampel : 1.833 kematian	Kuantitatif/ pendekatan deskriptif	Usia, jenis kelamin, komorbid dan waktu onset.	Sistem Informasi Penyakit Menular China	Di antara kematian Covid-19, tipe ringan menyumbang paling banyak (37.2%), tipe parah (30.1%). Usia rata-rata adalah 70.0 (kisaran antar kuartil: 63.0-79.0) tahun. Sebagian besar kematian terjadi pada kelompok usia 50-89 tahun, sedangkan kematian tidak terjadi pada kelompok usia 0-9 tahun. Selain itu, rasio pria terhadap wanita adalah 1.95. Sebanyak 65.7% kematian di Wuhan disebabkan komorbid pada lakilaki. Sebagian besar komorbid

No	Judul/ Nama Peneliti/ Tahun	Metodologi			Hasil Penelitian	
		Subjek	Jenis/ Pendekatan Penelitian	Variabel		Instrumen
					hipertensi, diabetes dan penyakit kardiovaskular. Interval median dari onset gejala hingga diagnosis adalah 10.0 (6.0-14.0) hari. Interval median dari diagnosis sampai kematian dan onset gejala sampai kematian masing-masing adalah 6.0 (2.0-11.0), 17.0 (12.0-22.0) hari. Sebagian besar penyakit terpusat di daerah perkotaan pusat dengan angka kematian tertinggi di Distrik Jiangan.	
6	<i>Clinical course and risk factors for mortality of adult inpatients with Covid-19 in Wuhan, China: a retrospective cohort</i>	Populasi : pasien usia dewasa (≥ 18 tahun) yang terkonfirmasi Covid-19 yang dirawat inap di Rs.	Kuantitatif/pendekatan analitik observasional desain kohort	Data demografi dan klinis, pengobatan dan hasil lab	Rekam Medis	137 dipulangkan dan 54 meninggal di rumah sakit. 91 (48%) pasien memiliki komorbid. Peningkatan kematian di rumah sakit terkait dengan usia yang lebih tua ($p=0,0043$), skor SOFA yang tinggi ($p=0,0001$) dan D-dimer lebih besar dari $1 \mu\text{g} / \text{mL}$ ($p= 0,0033$)

No	Judul/ Nama Peneliti/ Tahun	Metodologi			Hasil Penelitian
		Subjek	Jenis/ Pendekatan Penelitian	Variabel	
	<i>study/</i> Fei Zhou, Ting Yu, Ronghui Du et al/ 2020	Jinyintan dan Rs.Paru Wuhan. Sampel : 191 pasien (135 dari Rs.Jinyintan, 56 dari Rs.Paru			
7	<i>Clinical characteristics and risk factors for mortality of patients with Covid-19 in a large data set from Mexico/</i> Gaspar Manuel, Nicolas Lopez, & Francisco E. ParraBracamonte/ 2020	Populasi : pasien Covid-19 di Mexico Sampel : 331.298 orang	Kuantitatif/pendekatan analitik observasional	Usia, jenis kelamin dan komorbid	Database Covid-19 Mexico Umur, jenis kelamin, komorbid (diabetes, obesitas, hipertensi, PPOK, ginjal kronik dan pasien dengan kondisi immunosupresi) bermakna terkait dengan risiko kematian akibat Covid-19 ($p<.0001$). Pasien rawat inap dan menderita pneumonia juga memiliki risiko kematian serius ($p<.0001$)

No	Judul/ Nama Peneliti/ Tahun	Metodologi			Hasil Penelitian
		Subjek	Jenis/ Pendekatan Penelitian	Variabel	
8	<i>Presenting Characteristics, Comorbidities, and Outcomes Among 5700 Patients Hospitalized With Covid-19 in the New York City Area/ Safiya Richardson, Jamie S. Hirsch, Mangala Narasimhan et al/ 2020</i>	Populasi : pasien Covid-19 yang dirawat di 12 rumah sakit di New York 1 Maret - 4 April 2020 Sampel : 5.700 pasien	Kuantitatif/ pendekatan deskriptif	Karakteristik demografi, komorbid dan hasil akhir	Database New York Komorbid yang tersering adalah hipertensi (3026; 56.6%), obesitas (1737, 41.7%) dan diabetes (1.808, 33.8%). 30.7% pasien mengalami demam, 17.3% memiliki tingkat pernapasan lebih dari 24 napas / menit dan 27.8% menerima oksigen tambahan. Tingkat koinfeksi virus pernapasan adalah 2.1%. Usia median 68 tahun (373; 14.2%), 33.5% perempuan dirawat di unit perawatan intensif, 320 (12.2%) menerima ventilasi mekanis invasif, 81 (3.2%) diobati dengan terapi penggantian ginjal dan 553 (21%) meninggal. Pasien yang membutuhkan ventilasi mekanis (1.151, 20.2%), 38 (3.3%) dipulangkan keadaan sembuh, 282 (24.5%) meninggal dan

No	Judul/ Nama Peneliti/ Tahun	Metodologi			Hasil Penelitian	
		Subjek	Jenis/ Pendekatan Penelitian	Variabel		Instrumen
					831 (72.2%) tetap di rumah sakit.	
9	<i>Epidemiological and clinical characteristics of Coronavirus disease 2019 in Daegu, South Korea/ Lee, J. yeon, Hong, S. W., Hyun, M., et al/ 2020</i>	Populasi : Pasien Covid-19 yang di rawat inap di rumah sakit Daegu Dongsan periode 21 februari – 2 April (694 orang)	Kuantitatif/ pendekatan deskriptif	Usia, komorbid, gejala dan karakteristik klinis	Rekam Medis	Dari 694 pasien, kasus parah 19.7% (137 pasien). Tidak ada kasus parah yang diamati pada pasien usia <19 tahun. Hipertensi adalah komorbiditas yang paling umum (27%) dan batuk adalah gejala yang paling umum (59%). Pasien tanpa gejala menyumbang 14.4% kasus. Limfopenia, dehidrogenase laktat, protein C-reaktif dan albumin dikaitkan dengan hasil yang parah.
10	<i>Impact of comorbid asthma on severity of Coronavirus disease (Covid-19)/Sang Chul Lee, Kang Ju Son,</i>	7272 pasien Covid-19 dewasa, 686 dengan asma dan 6586 tanpa asma	Cohort Study	Usia, jenis kelamin dan komorbiditas	Kuesioner	Pasien Covid-19 dengan diabetes lebih berisiko penyakit yang parah atau kritis jika lebih banyak komplikasi dan angka kejadian yang lebih tinggi (11.1% vs. 4.1%).

No	Judul/ Nama Peneliti/ Tahun	Metodologi			Hasil Penelitian
		Subjek	Jenis/ Pendekatan Penelitian	Variabel	
	Chang Hoon Han, Ji Ye Jung, dan Seon Cheol Park/2020				
11	<i>Effectiveness of In-Hospital Cholecalciferol Use on Clinical Outcomes in Comorbid Covid-19 Patients: A Hypothesis-Generating Study/ Sandro Giannini, etc, all/ 2021</i>	91 pasien (usia 74 ± 13 tahun) dengan Covid-19. 51 pasien disajikan dengan dua atau lebih penyakit penyerta	Penelitian retrospektif	Usia, jenis kelamin, merokok dan komorbid	Analisis regresi logistik mengungkapkan bahwa beban komorbiditas secara signifikan mengubah efek pengobatan vitamin D pada hasil penelitian, baik dalam analisis kasar ($p=0.033$) dan skor kecenderungan-disesuaikan ($p=0.039$), sehingga efek positif dari kolekalsiferol dosis tinggi pada titik akhir gabungan secara signifikan diperkuat dengan peningkatan beban komorbiditas.

Berdasarkan tabel kajian pustaka, adapun perbedaan penelitian yang akan dilakukan dari penelitian sebelumnya adalah variabel penelitian dan lokasi penelitian. Peneliti berfokus pada variabel komorbid apa saja yang diderita oleh penyintas Covid-19 beserta dengan karakteristik epidemiologi. Penelitian ini akan dilakukan di Kabupaten Luwu Timur.

E. Tujuan dan Manfaat Penulisan

1. Tujuan Penulisan

a. Tujuan Umum

Tujuan umum penelitian ini adalah untuk mengetahui gambaran karakteristik epidemiologi pada penyintas Covid-19 dengan komorbid di Kecamatan Nuha Kabupaten Luwu Timur tahun 2021.

b. Tujuan Khusus

- 1) Mengetahui gambaran karakteristik epidemiologi pada penyintas Covid-19 dengan komorbid berdasarkan orang (usia, jenis kelamin, pekerjaan, pendapatan, status marital, pendidikan, suku, agama, status vaksinasi, gejala, upaya pengobatan, pola makan dan pola tidur) di Kecamatan Nuha Kabupaten Luwu Timur.
- 2) Mengetahui gambaran karakteristik epidemiologi pada penyintas Covid-19 dengan komorbid berdasarkan tempat (alamat dan tempat isolasi) di Kecamatan Nuha Kabupaten Luwu Timur.
- 3) Mengetahui gambaran karakteristik epidemiologi pada penyintas Covid-19 dengan komorbid berdasarkan waktu (bulan terkonfirmasi, lama perawatan dan tanggal sembuh) di Kecamatan Nuha Kabupaten Luwu Timur.

2. Manfaat Penulisan

a. Manfaat Ilmiah

Memperkaya literatur mengenai karakteristik epidemiologi Covid-19 sebagai penambah rujukan untuk penelitian yang lebih baik.

b. Masyarakat

Menambah pengetahuan dan meningkatkan kesadaran akan bahaya Covid-19 terutama yang memiliki risiko tinggi agar dapat selalu melakukan tindakan preventif.

c. Program Studi

Sebagai tambahan pustaka dan pengembangan keilmuan terbaru bagi civitas akademika terkait Covid-19 khususnya karakteristik epidemiologi penyintas Covid-19 dengan komorbid.

d. Peneliti

Memberikan pengalaman dan pembelajaran di lapangan mengenai cara melakukan suatu penelitian, khususnya dalam penulisan dan penyusunan suatu karya tulis ilmiah dan mampu mengaplikasikan ilmu pengetahuan dan keterampilan yang diperoleh atau didapatkan selama duduk dibangku perkuliahan program studi Kesehatan Masyarakat Fakultas Kedokteran dan Ilmu Kesehatan UIN Alauddin makassar serta diharapkan dapat berkontribusi menjadi referensi bagi peneliti lain.

e. Dinas Kesehatan Kabupaten Luwu Timur

Hasil penelitian ini diharapkan dapat dijadikan informasi sebagai dasar penentuan kebijakan dalam menangani Covid-19 di Kecamatan Nuha Kabupaten Luwu Timur.

BAB II

TINJAUAN PUSTAKA

A. Tinjauan Umum Tentang Covid-19

1. Definisi Covid-19

Covid-19 adalah penyakit menular yang disebabkan oleh sindrom pernafasan akut parah *Coronavirus 2* atau SARS-CoV-2. Virus ini dapat menyerang hewan karena merupakan keluarga besar *Coronavirus*. Ketika Covid-19 menyerang manusia dapat menyebabkan infeksi pada saluran pernafasan seperti influenza, MERS (*Middle East Respiratory Syndrome*) dan SARS (*Severe Acute Respiratory Syndrome*). Pada tahun 2019 jenis virus baru diidentifikasi di Wuhan, Hubei, China (Science, 2020; Hui *et al.*, 2020). Oleh karena itu, virus baru tersebut diberi nama Covid-19 dan hingga saat ini telah menyebar secara luas dan menyebabkan pandemi global yang berlanjut hingga saat ini (Johns Hopkins University CSSE, 2020).

2. Epidemiologi Covid-19

Klarifikasi menurut WHO (2020), sejak ditemukannya kasus pertama di Wuhan terus mengalami peningkatan dari akhir januari hingga awal februari 2020 merupakan puncak kejadiannya. Sebagian besar laporan awal berasal dari Hubei dan provinsi sekitarnya dan kemudian menyebar ke provinsi lain hingga ke seluruh negeri. Sebanyak 7.736 kasus terkonfirmasi Covid-19 terjadi pada 30 Januari 2020 di China dan 86 lainnya berasal dari Taiwan, Thailand, Vietnam, Malaysia, Nepal, Sri Lanka, Kamboja, Jepang, Singapura, Arab Saudi dan negara lainnya, Korea Selatan, Filipina, India, Australia, Kanada, Finlandia, Prancis dan Jerman.

Indonesia melaporkan kasus pertama Covid-19 sebanyak dua kasus. Data per 31 Maret 2020, terdapat 1.528 kasus terkonfirmasi dan 136 yang

meninggal. Angka kematian Covid-19 di Indonesia telah mencapai 8.9% dan berada pada posisi tertinggi di bagian Asia Tenggara.

Sebanyak 693.224 kasus dan 33.106 kematian yang terjadi di seluruh dunia per 30 Maret 2020. Eropa dan Amerika Utara telah menjadi episentrum pandemi Covid-19 dan jumlah kasus serta kematian telah melampaui China. Amerika Serikat menduduki peringkat pertama pada 30 Maret 2020 sebanyak 19.332 kasus baru kemudian, disusul Spanyol dengan 6.549 kasus baru. Angka kematian tertinggi di dunia adalah Italia sebesar 11.3%.

3. Faktor Risiko

Menurut penelitian sebelumnya, jenis kelamin dan perokok aktif pada pria penderita Diabetes mellitus yang hidup berdampingan dengan hipertensi merupakan faktor risiko infeksi SARS-CoV-2. Diyakini bahwa semakin luas distribusi antara pria dan wanita, semakin tinggi proporsi perokok aktif. Diduga ekspresi reseptor ACE2 meningkat pada perokok, pasien hipertensi dan diabetes (Cai & Hang, 2019).

Orang dengan kanker atau penyakit hati kronis berada pada peningkatan risiko infeksi SARS-CoV-2. Kanker telah terlibat dalam respon immunosupresif, penekanan peradangan yang disebabkan oleh kelebihan sitokin dan gangguan pematangan sel menjadi apoptosis. Pasien dengan penyakit hati kronis dapat diperburuk oleh penurunan imun dan peningkatan kemungkinan tertular Covid-19. Menurut penelitian terdahulu, sebanyak 10 dari 261 pasien mengalami koinfeksi menderita kanker dan menderita hepatitis B sebanyak 23 pasien (Guan, 2019).

Pasien dengan HIV berada pada peningkatan risiko infeksi saluran pernapasan akut dibanding mereka yang tanpa HIV. Belum ada bukti yang ditemukan terkait hubungan HIV dengan kejadian infeksi SARS-CoV-2. Tidak ada hubungan yang dilaporkan antara hipersensitivitas terhadap infeksi SARS-CoV-2 dan penyakit autoimun. Tidak ada penelitian yang

menghubungkan kekuatan asam dengan potensi infeksi SARS-CoV-2. Namun menurut studi meta-analisis yang dilakukan oleh Yang menyatakan bahwa pasien Covid-19 dengan riwayat penyakit pernapasan berisiko mengalami gejala serius (Yang, 2019).

Centers for Disease Control and Prevention (CDC) mengidentifikasi risiko lain diantaranya adalah kontak dekat, termasuk riwayat hidup dengan pasien Covid-19 dan bepergian ke daerah yang terjangkit. Risiko rendah apabila tidak terjadi kontak tetapi berada pada lingkungan yang sama (radius jarak 2 meter). Populasi yang berisiko tinggi terhadap infeksi adalah tenaga kesehatan. Sekitar 9% tenaga kesehatan di Italia yang telah mengidentifikasi Covid-19. Angka kematian di China mencapai 0.6% dan telah menginfeksi lebih dari 3.300 tenaga medis (Wang, 2019).

4. Karakteristik *Coronavirus*

Coronavirus memiliki kapsul dengan partikel bulat, biasanya pleomorfik dengan diameter sekitar 50-200 m. *Coronavirus* memiliki struktur kubik, dan protein S terletak di permukaan virus. Sebagai protein antigen utama, protein ini merupakan struktur dalam penulisan gen. Protein S ini membantu virus menempel dan masuk ke dalam tubuh (protein S berinteraksi dengan reseptor di sel inang) (Qiang, 2020).

Virus ini sangat peka terhadap panas dan dapat dinaktivasi secara efektif menggunakan desinfektan yang mengandung klorin, pelarut lipid pada suhu 56°C selama 30 menit, eter, alkohol, asam perasetat, detergen non-ionik, formalin, oksidan dan kloroform. Secara efektif klorheksidin tidak dapat menonaktifkan virus (Wang, 2020).

5. Manifestasi Klinis

Gejala yang ditimbulkan berupa gejala ringan, sedang maupun berat. Demam (suhu tubuh > 38°C), batuk dan dispnea adalah gejala klinis utama.

Gejala lain yang mungkin muncul adalah sesak napas parah, kelelahan, mialgia, gejala pada pencernaan seperti diare dan gejala pada saluran pernapasan. Gejala sesak akan muncul dalam waktu sepekan. Pada kasus yang parah, akan memburuk secara cepat dan bertahap, seperti ARDS, syok septik, asidosis metabolik yang tidak terkoreksi dan perdarahan atau disfungsi sistem pembekuan dalam beberapa hari. Beberapa pasien mengalami gejala ringan tanpa demam. Sebagian besar pasien memiliki prognosis yang baik, dan sedikit yang sakit kritis atau bahkan meninggal. Berikut sindrom klinis yang mungkin terjadi setelah infeksi (PDPI, 2020).

Klasifikasi Klinis menurut WHO (2020), sebagai berikut:

a. Tidak ada komplikasi

Kondisi ini menunjukkan bahwa gejalanya ringan. Namun akan timbul gejala utama seperti demam, batuk, disertai sakit tenggorokan, hidung tersumbat, malaise, sakit kepala, nyeri otot dan sebagainya. Pasien lansia dan *immunocompromises* menunjukkan gejala atipikal. Gejala ringan tanpa demam banyak ditemukan dalam beberapa kasus. Dehidrasi, sepsis atau sesak napas adalah komplikasi pada pasien tanpa gejala.

b. Ringan

Munculnya gejala utama seperti demam, batuk dan sesak tidak menandai bahwa akan terjadi pneumonia berat. Batuk atau sesak napas merupakan tanda-tanda pneumonia ringan pada anak.

c. Berat

Pada pasien dewasa, ditandai demam atau kecurigaan infeksi saluran pernapasan. Tanda-tanda yang muncul antara lain yaitu sesak napas (pernapasan: >30 kali /menit), gangguan pernapasan berat atau udara luar dengan saturasi oksigen pasien <90%.

d. Pada pasien anak

Ditandai dengan gejala batuk atau sesak napas, ditambah salah satu kondisi berikut: - Sianosis sentral atau $SpO_2 < 90\%$

- Distress pernapasan yang parah (kontraksi dada yang parah)
- Tanda bahaya (menolak menyusu atau minum, hilangnya kesadaran atau kejang)

Diagnosis klinik merupakan cara dalam penentuan diagnosis pada pneumonia berat dengan hasil kemungkinan tanpa komplikasi.

6. Patogenesis

Coronavirus menyerang hewan dan berkembang pada hewan. Terjadi peningkatan penyakit yang lebih berat karena disebabkan oleh Covid-19 yang menyerang hewan seperti babi, sapi, kuda, kucing dan ayam. Covid-19 disebut sebagai virus zoonotik karena berpindah/menularkan dari hewan ke manusia. Patogen dibawa oleh hewan liar yang merupakan vektor dari penyakit menular (Li X, 2020).

Coronavirus menjadikan kelelawar, tikus bambu, unta dan musang sebagai host dalam mekanisme terjadinya penularan. Sumber utama kejadian *severe acute respiratory syndrome* (SARS) dan *Middle East respiratory syndrome* (MERS) berasal dari kelelawar. Namun pada kasus SARS, ditemukan terlebih dahulu bahwa *host intermediet* (*masked palm civet* atau luwak) adalah sebagai host alamiah. Berdasarkan penelitian terbaru ditemukan bahwa kelelawar tapal kuda (*horseshoe bats*) adalah host alamiah, sedangkan luwak hanyalah sebagai host intermediet. Penularan *Coronavirus* berasal dari hewan ke manusia dan dari manusia ke manusia melalui transmisi kontak, transmisi droplet, rute feses dan oral (Qiang W, 2020).

Berdasarkan penelitian Wang, Z (2020) menyatakan bahwa orang tua lebih mudah terinfeksi *Coronavirus*, dengan gejala ringan seperti flu dan

faringitis sampai berat seperti SARS atau MERS serta beberapa gejala pada usia dewasa memicu terjadinya diare dikarenakan faktor iklim dan pergerakan yang terjadi pada musim dingin dan semi, karena orang-orang cenderung melakukan perjalanan atau perpindahan. Selain itu, dikarenakan karakteristik *Coronavirus* yang senang terhadap suhu dingin dan kelembaban yang rendah.

Secara umum setiap orang mudah tertular, khususnya pada pasien dengan sistem imun yang rendah sedangkan pada populasi normal, tergantung pada jumlah paparan. Besarnya jumlah paparan dalam suatu waktu, dapat memicu munculnya penyakit walaupun sistem imun tubuh bekerja secara normal. Usia lanjut, wanita hamil dan kondisi penyakit lainnya akan lebih mudah terinfeksi bahkan cenderung parah dikarenakan sistem imun yang lemah. Lemahnya kekebalan tubuh karena terinfeksi *Coronavirus* dapat memicu terjadinya infeksi kembali.

Sel inang merupakan tempat membelah *Coronavirus*, virus ini tidak bisa bertahan hidup tanpa adanya inang. Alur setelah *Coronavirus* menemukan inangnya yang sesuai. Pertama, virus tersebut menempel pada tubuh kemudian masuk ke sel inangnya dengan Protein S sebagai perantara. Protein S ini berperan dalam menemukan host yang sesuai. Pada studi SARS-CoV protein S berikatan dengan reseptor di sel host yaitu enzim ACE-2 (*angiotensin converting enzyme 2*). Enzim ini terdapat pada sistem pernapasan dan pencernaan, kulit, timus, sumsum tulang, limpa, hati, ginjal, otak dan sel epitel. Virus yang telah berhasil masuk ke dalam tubuh manusia akan segera melakukan replikasi gen dari RNA. Kompleks replikasi virus disintesis melalui translasi dan perakitan. (Fehr AR, 2020).

Siklus hidup virus dimulai setelah terjadi perpindahan dan menyerang saluran pernapasan atas kemudian bersirkulasi di sel epitel. Virus akan menyerang saluran pernapasan bawah. Infeksi akut terjadi akibat meluruhnya

virus dari saluran pernapasan dan akan kembali meluruh setelah penyembuhan di sistem pencernaan. Waktu dari munculnya gejala sampai terjadinya penyakit sekitar 3-7 hari (Qiang W, 2020).

7. Virologi

Coronavirus adalah subfamili dari *Orthocoronavirinae* yang beruntai positif tunggal yang diselimuti, sesuai dengan nama dan cirinya "seperti paku" paku yang terletak pada permukaan. Genus *beta-Coronavirus* SARS-CoV, kelelawar CoV seperti SARS dan lainnya. Covid-19 (disebabkan oleh Infeksi 2019-nCoV), pada tanggal 15 Januari 2020 di Taiwan mengklasifikasi menjadi 5 kategori penyakit menular. Pembagian beberapa subkelompok dari Genus *beta-Coronavirus* (Diba & Harahap, 2019). The 2019-nCoV, SARS-CoV dan kelelawar CoV seperti SARS milik *Sarbecovirus*, sedangkan MERS-CoV ke *Merbecovirus*. Terjadinya penyakit pada manusia disebabkan oleh SARSCoV, MERS-CoV dan 2019-nCoV, tetapi setiap subkelompok memiliki perbedaan pada karakteristik biologis dan tingkat keganasan (Perlman S, 2020).

Belum ada kejelasan mengenai asal yang tepat, lokasi dan reservoir alami 2019-nCoV, kelelawar dianggap sebagai host dalam penularan karena virus ini bersifat zoonosis. Berdasarkan investigasi epidemiologi yang dilakukan pada SARS dan MERS-CoV, kelelawar adalah reservoir alami. Sedangkan reservoir perantara adalah musang kelapa atau anjing rakun. Luwak sawit bertindak sebagai reservoir alami pada studi lapangan untuk SARS-CoV. Banyaknya jumlah kelelawar yang hidup secara liar menjadi pemicu penularan apabila terjadi kontak pada manusia. Oleh karena itu *Coronavirus* seperti SARS memilih kelelawar sebagai reservoir alami.

Secara teoritis seseorang akan terinfeksi apabila mengonsumsi hewan yang bertindak sebagai reservoir. Secara efisien penularan dalam skala besar,

terjadi karena adanya kontak secara langsung. Berdasarkan laporan awal yang menyatakan bahwa penularan berasal dari sumber yang terkontaminasi dari reservoir. Saat ini tidak ada bukti yang menunjukkan bahwa udara menjadi media perantara penularan. RNA virus dapat ditemukan pada saluran pernapasan, darah atau feses. Tetapi apakah penularan *fecal-oral* dapat terjadi belum dikonfirmasi. Setelah orang terinfeksi oleh 2019-nCoV, tidak timbul gejala yang efektifitas.

Sebuah laporan menjelaskan penularan melalui kontak dengan orang tanpa gejala tetapi investigasi tidak solid. Dosis yang tidak jelas pada infeksi 2019-nCoV, tetapi viral load tinggi dilaporkan sebanyak 108 salinan/mL yang ditemukan dalam dahak pasien. Viral load mengalami peningkatan dan dideteksi selama 12 hari sejak muncul gejala (Wan *et al.*, 2020)

Inefektivitas pasien dengan 2019-nCoV dapat berlangsung selama ≤ 14 hari. Namun, partikel virus pada pasien memerlukan validasi dalam mekanisme penularan (Holshue ML, 2020).

8. Transmisi

Banyak penelitian yang membuktikan bahwa karakteristik patofisiologis Covid-19 tidak memberi kepastian mengenai mekanisme penularan. Kebanyakan pengetahuan berasal dari *Coronavirus* yang sama, yaitu ditularkan lewat orang ke orang melalui *fomites* pernapasan. Virus ini akan menyebar ketika pasien memiliki gejala. Mekanisme penularan terjadi dari manusia ke manusia dengan periode masa inkubasi 2 dan 10 hari tanpa gejala Covid-19 (C.Rothe, 2020).

Kasus di China sebanyak 217 di Provinsi Hubei dan selebihnya berasal dari 34 provinsi pada wilayah perkotaan di China. Ditemukan Sebanyak 10.566 kasus yang berasal dari 72 negara termasuk Jepang, Amerika Serikat dan Australia. Sebanyak 166 kasus yang berakibat fatal yang

terjadi di Filipina, Jepang, Korea, Italia, Prancis, Iran, Australia, Thailand dan Amerika Serikat. Angka tersebut dianggap remeh karena hanya memberi gambaran diagnosis yang dikonfirmasi laboratorium (WHO, 2019).

9. Tata Laksana

- a. Melakukan pembatasan pada kasus berdasarkan gejala ringan maupun gejala sedang. Hindari perpindahan pasien pada ruang rawat
- b. Pengendalian dan Pencegahan Infeksi (PPI)
- c. Foto hasil pemeriksaan untuk menilai perkembangan penyakit.
- d. Pemberian zat pembakar. Terapi zat pembakar diberikan dengan cepat pada pasien SARI, dengan gejala kesulitan bernapas. Terapi perdana dilakukan selama 51 menit dengan $SpO_2 \geq 90\%$ ambang orang sakit tidak berat dan $\geq 92-95\%$ ambang orang sakit membawa berat. Kegawatan parah ditandai dengan tidak kedapatan napas atau obstruksi, distress fotosintesis timbangan, penyakit jantung, syok, koma dan kejang. Kondisi tertera harus diberikan penyembuhan zat pembakar waktu resusitasi dengan $SpO_2 \geq 94\%$, jika tidak bagian dalam peri parah tujuan $SpO_2 \geq 90\%$. Semua wilayah orang sakit SAR I ditatalaksana harus dilengkapi pakai oksimetri, tata zat pembakar yang berfungsi, disposable, perlengkapan pemberian zat pembakar serupa sengau kanul, tameng simple wajah dan tameng pakai reservoir. Mengamati penampikan barah atau penyebaran droplet atau benda jam mentatalaksana atau menyerahkan perlengkapan pemberian zat pembakar menjelang orang sakit
- e. Apabila pasien hipoksemia berat mengalami gagal napas, segera berikan terapi standar oksigen. Jika pasien masih kesulitan bernapas meski sudah diberi oksigen melalui masker dengan reservoir (dengan kecepatan aliran 10-15 liter/menit). Ventilasi mekanik harus diberikan jika pasien

mengalami pada ARDS dikarenakan gagalnya ventilasi-perfusi intrapulmonar.

- f. Pemberian terapi cairan konservatif jika tidak ditemui gejala yang serius. Pemberian terapi ini perlu diperhatikan pada pasien dengan SARI, karena pemberian cairan yang terlalu banyak akan memperparah kondisi gagal napas. Observasi keseimbangan pada cairan dan elektrolit.
- g. Pemberian antibiotic empiris.
- h. Pemberian antipiretik, obat batuk dan lainnya diberikan pada terapi simptomatik jika perlu.
- i. Secara tidak rutin memberikan kortikosteroid sistemik pada tatalaksana pneumonia viral atau ARDS jika terdapat gejala lain.
- j. Penanganan intervensi suportif dilakukan secara cepat apabila terjadi gejala gagal napas atau kondisi buruk lainnya. Maka dari itu, diperlukan pengawasan secara ketat.
- k. Pasien dengan komorbid memerlukan tatalaksana pada kondisi kritis untuk menentukan diagnosis lanjut. Belum ada bukti yang kuat mengenai tatalaksana pada pasien Covid-19 dan antiviral pada infeksi *Coronavirus*. Kombinasi lopinavir dan ritonavir berhubungan dengan manfaat klinis pada studi SARS- CoV. Tingkat efektivitas dan keamanan lopinavir dan ritonavir masih diteliti pada infeksi Covid-19. Tatalaksana yang belum teruji semata-mata boleh diberikan bagian dalam suasana penelitian klinis yang disetujui oleh perserikatan pandangan hidup atau malayari *monitored emergency use of unregistered interventions framework* (MEURI) secara ketat. Hingga periode ini belum ada vaksin yang sesuai terhadap pasien Covid-19 dengan komorbid pneumonia (PDPI, 2020).

10. Pencegahan

Pemeriksaan awal dilakukan pada pasien yang mengunjungi rumah sakit dan dipisah berdasarkan infeksi Covid-19. Deteksi dini dan pelacakan kasus harus dilakukan pada triase rumah sakit. Selain itu, manajemen klinis diterapkan mulai dari triase dalam Pengendalian Pencegahan Infeksi (PPI) selama masa perawatan pasien. Belum ada vaksin yang dapat mencegah infeksi Covid-19. Cara mencegah terjadinya penularan dapat dilakukan dengan menghindari paparan. Adapun tindakan pencegahan penularan yang dapat dilakukan oleh masyarakat dalam kehidupan sehari-hari yaitu:

1. Gunakan sabun dan air mengalir untuk mencuci tangan selama 20 detik. Jika tidak tersedia air dan sabun, dapat diganti dengan penggunaan hand sanitizer dengan kandungan alkohol 60%.
2. Tangan yang tidak bersih dilarang untuk menyentuh organ mata, mulut maupun hidung.
3. Hindari berinteraksi dengan orang yang sedang sakit.
4. Ketika sakit gunakanlah masker medis dan tetap tinggal di rumah atau segera mengunjungi fasilitas kesehatan dan tidak beraktifitas di luar rumah.
5. Menerapkan etika batuk dan bersin.
6. Secara rutin membersihkan dan melakukan disinfeksi pada benda yang sering disentuh.
7. Pencegahan penularan penyakit saluran pernapasan, seperti Covid-19 adalah dengan menggunakan masker medis. Akan tetapi diperlukan usaha lain untuk melindungi dari infeksi Covid-19. Usaha pencegahan lainnya adalah menggunakan *hand hygiene*.
8. Tidak diperkenankan menggunakan masker medis tidak sesuai, karena akan menjadi beban ekonomi, efektivitas akan berkurang jika penggunaannya yang salah. Hal ini dapat membuat orang awam mengabaikan pentingnya mencegah seperti mencuci tangan atau menaati protokol kesehatan.

B. Tinjauan Umum Tentang Faktor Risiko Covid-19

1. Faktor Usia

Usia mungkin merupakan satu-satunya atribut "orang" yang paling penting, karena hampir setiap peristiwa yang berhubungan dengan kesehatan itu akan bervariasi menurut usia. Sejumlah faktor yang juga bervariasi menurut usia antara lain: kerentanan, peluang terpapar, masa laten atau inkubasi penyakit dan respons fisiologis (yang memengaruhi perkembangan penyakit). Saat menganalisis data berdasarkan usia, ahli epidemiologi mencoba menggunakan kelompok usia yang cukup sempit untuk mendeteksi pola terkait usia yang mungkin ada dalam data.

Menurut Escalera (2020) menyatakan bahwa usia menjadi faktor risiko Covid-19 karena rentan terkena komorbid seperti hipertensi. Chen (2020) menyatakan adanya komorbid pada pasien Covid-19 akan berakibat fatal hingga pada kematian. (Rahman & Kartinah, 2021). Stroke infark merupakan salah satu penyakit penyerta yang berisiko pada kematian. Pada usia lanjut, anatomi dan fisiologi tubuh proses degeneratif yang menyebabkan seseorang mudah terserang penyakit, sistem imun yang menurun serta adanya komorbid yang menyebabkan kondisi tubuh menjadi lemah sehingga rentan terhadap infeksi Covid-19. Kelalaian dalam menerapkan protokol kesehatan pada usia lanjut akan menyebabkan tingginya risiko terpapar virus corona.

2. Faktor Jenis Kelamin

Jenis kelamin laki-laki memiliki risiko lebih tinggi terinfeksi penyakit yang berakibat pada kematian disbanding pada jenis kelamin perempuan. Untuk beberapa penyakit, perbedaan yang berhubungan dengan jenis kelamin ini disebabkan oleh perbedaan genetik, hormonal, anatomik atau perbedaan inheren lainnya antara jenis kelamin. Perbedaan inheren ini mempengaruhi kerentanan atau respons fisiologis. Misalnya, wanita yang belum *menopause* memiliki risiko lebih rendah terkena penyakit jantung dibandingkan pria dengan usia

yang sama. Perbedaan ini dikaitkan dengan tingkat estrogen yang lebih tinggi pada wanita. Di sisi lain, perbedaan terkait jenis kelamin dalam terjadinya banyak penyakit mencerminkan perbedaan dalam peluang atau tingkat paparan. Misalnya, kebiasaan merokok yang meningkatkan angka kanker paru dari waktu ke waktu antara pria dan wanita.

Menurut Chen (2020) menyatakan bahwa infeksi Covid-19 lebih berisiko pada jenis kelamin laki-laki karena faktor kromosom dan faktor hormon. Namun berbeda pada jenis kelamin perempuan karena memiliki kromosom x dan hormon seks seperti progesteron yang terproteksi dan berperan penting dalam adaptasi sistem imun. Jenis kelamin laki-laki lebih banyak beraktivitas di luar rumah karena bekerja, sehingga rentan terhadap penyakit. Selain itu perbedaan tingkat pengetahuan mengenai epidemiologi dan faktor risiko Covid-19 lebih tinggi pada jenis kelamin perempuan dibandingkan jenis kelamin laki-laki (Syarifah & Shodiq, 2021).

3. Faktor Komorbid

Komorbiditas adalah penyakit yang ada selain penyakit Covid-19 adalah dimana keadaan dua penyakit atau lebih terdapat dalam tubuh manusia secara bersamaan. Komorbiditas merupakan penyakit yang ada, namun tidak harus berbentuk penyakit tetapi juga berupa perilaku yang mengarah pada gaya hidup yang tidak sehat.

Komorbid adalah istilah yang muncul selama pandemi Covid-19. Pasien dengan komorbid akan lebih rentan terinfeksi Covid-19 di Jawa Timur, Jawa Tengah dan Sulawesi Selatan mengalami peningkatan kasus kematian karena adanya penyakit penyerta. Komorbiditas atau komorbid adalah penyakit atau kondisi yang muncul secara bersamaan pada individu. Secara sederhana, komorbid adalah penyakit penyerta.

Komorbid kadang-kadang dianggap sebagai diagnosis sekunder dan telah diidentifikasi selama atau setelah pengobatan untuk diagnosis utama. Meskipun kadang-kadang ditemukan setelah diagnosis utama, komorbiditas sering muncul atau berkembang selama beberapa waktu. Contoh komorbid termasuk diabetes, penyakit jantung, tekanan darah tinggi (*hipertensi*), gangguan kejiwaan atau penyalahgunaan zat tertentu. Komorbiditas cenderung meningkatkan risiko menurunnya kesehatan seseorang ketika terinfeksi penyakit tertentu sehingga menghambat penyembuhan. Komorbid juga bisa menjadi lebih parah atau lebih ringan.

Salah satu komorbid yaitu penyakit hipertensi lazim terjadi pada pasien Covid-19 yang bisa menurunkan keadaan pasien Covid-19 hingga 2.5 kali lipat. Pemakai narkoba, anti hipertensi dari golongan *angiotensin converting enzyme inhibitor* (ACEI) dan *angiotensin receptor blockers* (ARBs) sendiri belum terbukti dapat menurunkan kondisi pasien Covid-19 (Arif Gunawan, 2020).

Para penyandang disabilitas yang memiliki mobilitas terbatas atau kesulitan dalam memahami atau mengkomunikasikan informasi mungkin tidak hanya berisiko tinggi tertular Covid-19 (Pusat Pengendalian dan Pencegahan Penyakit, 2020a), tetapi mungkin juga mengalami tantangan dan menjadi pemicu stres yang unik selama pandemi ini. Selain itu, menjaga jarak aman dari orang lain sulit dilakukan bagi individu dengan disabilitas yang membutuhkan bantuan orang lain untuk perawatan diri dalam aktivitas sehari-hari. Sebagian besar orang-orang ini mungkin mengalami ketakutan yang lebih besar untuk terinfeksi. Ketakutan ini dapat berdampak besar dan bertahan lama pada kesehatan mental mereka (Guler Boyraz & Dominique N. Legros, 2020).

Sebagaimana dalam Q.S. At-Tagabun/64:11 dan hadits sebagai berikut:

مَا أَصَابَ مِنْ مُصِيبَةٍ إِلَّا بِإِذْنِ اللَّهِ وَمَنْ يُؤْمِنْ بِاللَّهِ يَهْدِ اللَّهُ قَلْبَهُ وَاللَّهُ بِكُلِّ شَيْءٍ عَلِيمٌ

Terjemahnya:

Tidak ada suatu musibah pun yang menimpa seseorang kecuali dengan ijin Allah; dan Barangsiapa yang beriman kepada Allah niscaya Dia akan memberi petunjuk kepada hatinya. dan Allah Maha mengetahui segala sesuatu.

Makna kandungan ayat tersebut dalam kitab Jalalain yaitu Allah menerangkan bahwa apa yang menimpa manusia, baik yang merupakan kenikmatan dunia maupun yang berupa siksa adalah qada' dan qadar, sesuai dengan kehendak yang telah ditetapkan di muka bumi. Dalam berusaha keras, manusia hendaknya tidak menyesal dan merasa kecewa apabila menemui hal-hal yang tidak sesuai dengan usaha dan keinginannya. Hal itu di luar kemampuannya, karena ketentuan Allah-lah yang akan berlaku dan menjadi kenyataan.

قَالَ رَسُولُ اللَّهِ صَلَّى اللَّهُ عَلَيْهِ وَسَلَّمَ الطَّاعُونَ آيَةُ الرَّجْزِ ابْتَلَى اللَّهُ عَزَّ وَجَلَّ بِهِ نَاسًا مِنْ عِبَادِهِ فَإِذَا سَمِعْتُمْ بِهِ فَلَا تَدْخُلُوا عَلَيْهِ وَإِذَا وَقَعَ بِأَرْضِ وَأَنْتُمْ بِهَا فَلَا تَفِرُّوا مِنْهُ

Artinya:

Rasulullah shallallahu 'alaihi wasallam bersabda: "Tha'un (wabah penyakit menular) adalah suatu peringatan dari Allah Subhanahu Wa Ta'ala untuk menguji hamba-hamba-Nya dari kalangan manusia. Maka apabila kamu mendengar penyakit itu berjangkit di suatu negeri, janganlah kamu masuk ke negeri itu. Dan apabila wabah itu berjangkit di negeri tempat kamu berada, jangan pula kamu lari daripadanya." (HR Bukhari dan Muslim dari Usamah bin Zaid).

Hadits tersebut menjelaskan bahwa terdapat larangan masuk ke suatu wilayah yang terkena wabah dan larangan keluar dari wilayah yang terkena wabah. Apabila kita masuk ke wilayah tersebut menandakan bahwa kita pasrah dan menyerahkan diri pada wabah dan apabila kita keluar dari wilayah yang terkena wabah menandakan bahwa kita tidak percaya akan adanya wabah tersebut. Ketika kita masuk, berarti membahayakan diri sendiri dan ketika kita

keluar akan membahayakan orang lain. Dengan demikian larangan tersebut dapat mencegah penularan wabah, akan tetapi jika kita tidak peduli maka penyebaran wabah akan mengalami peningkatan secara cepat.

Terdapat 2 gejala pada penyakit diabetes melitus yaitu akut dengan tanda seperti makan dan minum berlebihan dikarenakan naiknya nafsu makan, tetapi mengalami penurunan berat badan secara drastis, serta sering buang air kecil dan mudah lelah. Diabetes mellitus dengan gejala kronik memiliki tanda seperti kesemutan, timbul rasa panas seperti tertusuk pada kulit, kebas, kram, kelelahan, mudah mengantuk, mata mulai rabun, gigi yang tidak kuat, menurunnya kemampuan seksual yang mengakibatkan terjadinya impotensi pada pria, mengakibatkan terjadinya keguguran bahkan kematian janin dalam kandungan pada ibu hamil.

Menurut Nurarif A.H., & Kusuma H, (2016) tanda dan gejala pada hipertensi dibedakan menjadi :

- 1) Tidak ada gejala yang spesifik dihubungkan dengan peningkatan tekanan darah, selain penentuan tekanan arteri oleh dokter yang memeriksa. Hal ini berarti hipertensi arterial tidak akan pernah terdiagnosa jika tekanan darah tidak teratur.
- 2) Gejala yang lazim meliputi nyeri kepala dan kelelahan. Dalam kenyataannya ini merupakan gejala terlazim pada kebanyakan pasien yang mencari pertolongan medis. Beberapa pasien yang menderita hipertensi yaitu: mengeluh sakit kepala, pusing lemas, kelelahan, sesak nafas, gelisah, mual, muntah, epistaksis dan kesadaran menurun.

Berikut adalah tanda-tanda terjadi serangan jantung :

- a. Rasa sakit, nyeri atau tidak nyaman di tengah dada. Nyeri yang menjalar ke lengan kiri, bahu, punggung, leher rasa tercekik atau rahang bawah (rasa ngilu) kadang penjarannya ke lengan kanan atau kedua lengan.

- b. Sesak napas
- c. Mual, muntah atau keringat dingin
- d. Pusing atau pingsan

Kondisi yang perlu diwaspadai adalah jika rasa sakit di dada muncul secara mendadak dengan keluarnya keringat dingin yang berlangsung lebih dari 20 menit serta tidak berkurang dengan istirahat. Serangan jantung terjadi apabila pembuluh darah koroner tiba-tiba menyempit parah atau tersumbat total. Sebagian penderita Penyakit Jantung Koroner (PJK) mengeluh rasa sakit di ulu hati, sesak nafas dan rasa lemas bahkan pingsan (Yahya, 2010).

4. Faktor Pekerjaan

Pada Undang-Undang No. 13 Tahun 2003 Bab I Pasal 1 ayat 2 yang berbunyi “setiap orang yang mampu mengerjakan suatu pekerjaan dengan maksud untuk menghasilkan barang maupun jasa dalam pemenuhan kebutuhan individu atau kelompok”. Masyarakat dari beberapa negara digolongkan jadi 2, ialah tenaga kerja dan bukan tenaga kerja. Masyarakat dikelompokkan menjadi tenaga kerja apabila masyarakat yang dimaksud usianya sudah dalam usia kerja. Usia maksimal dalam bekerja yang diterapkan di Indonesia yaitu umur 15-64 tahun. Dengan ini untuk setiap individu dapat bekerja dikatakan dengan tenaga kerja. Terdapat lebih dari satu argumen tentang usia dari beberapa tenaga kerja, beberapa yang mengarahkan lebih dari 17 tahun dan juga beberapa mengatakan >20 tahun, juga ada yang mengatakan lebih 7 tahun disebabkan beberapa anak yang usia 7 tahun sudah ada yang bekerja sehingga dapat dikatakan tenaga kerja.

Berdasarkan penelitian Amalia, dkk (2020) isolasi dan pembatasan dengan dunia luar dapat mempengaruhi usaha, anjuran tetap di rumah penutupan sekolah dan langkah penutupan lainnya memberikan efek yang begitu tiba-tiba dan mendesak pada pekerja dan perusahaan. Banyak yang kehilangan pekerjaan

merupakan golongan pekerja yang telah rentan. Contoh pekerja toko, pekerja dapur, petugas penanganan dan petugas kebersihan. Hanya beberapa individu yang termasuk dalam syarat memiliki tunjangan, Pemutusan Hubungan Kerja (PHK) ialah masalah yang paling meresahkan yang dialami beberapa keluarga.

Efek lain dari Covid-19 yaitu dapat mempengaruhi keuangan keluarga yang tidak sesuai pada populasi tertentu, yang akan memperburuk keadaan yang berpengaruh pada kelompok pekerja, seperti :

- a. Pekerja yang telah menurun kesehatannya
- b. Pemudah banyak yang mengalami pengangguran
- c. Pekerja yang sudah melewati usia produktif banyak yang lebih rentan terserang penyakit dan memungkinkan dapat mengalami penurunan ekonomi.
- d. Wanita yang sering melakukan pekerjaan-pekerjaan yang berada pada garda terdepan untuk menanggulangi Covid-19 dikarenakan tanggung jawab dan beban yang tidak proporsional.
- e. Pekerja yang tidak bisa mengambil cuti dibayar dengan alasan sakit, yaitu pekerja mandiri, pekerja kasual dan pekerja musiman (*gig workers*) karena merupakan pekerja yang tidak terlindungi.
- f. Pekerja migran mengalami kesulitan dalam mencari/menemukan lokasi kerja di negara tujuan ataupun untuk kembali pulang pada keluarganya.

Beberapa pekerja bukan hanya merasakan penurunan ekonomi, namun juga pada masalah kesehatannya. Pekerja berisiko lebih besar untuk tertular Covid-19 karena tetap bekerja dimasa pandemi Covid-19 yang semakin melonjak. Kelompok supir ojek online, pedagang kecil, tukang becak, hingga tukang pijat, sangat rentan terinfeksi karena tuntutan pekerjaan yang mengharuskan untuk berinteraksi dengan banyak orang.

Beberapa individu berisiko tinggi terpapar Covid-19 karena pekerjaan atau tanggung jawab pekerjaan mereka. Saat bekerja dari jarak jauh rumah telah menjadi norma selama wabah Covid-19, pekerja bisnis penting, banyak di antaranya adalah pekerja berupah rendah, terus bekerja di lokasi. Mereka mungkin tidak hanya berisiko tinggi tertular Covid-19, tetapi mungkin juga mengalami lebih banyak ketakutan dan kecemasan (misalnya takut terinfeksi dan takut menulari orang yang mereka cintai). Selain itu, penanggap pertama dan pekerja medis mungkin terpengaruh oleh Covid-19 secara tidak proporsional dikarenakan penyebaran Covid-19 yang cepat ke seluruh dunia, sistem perawatan kesehatan di beberapa negara di seluruh dunia telah kewalahan dan petugas kesehatan, terutama mereka yang memberikan perawatan langsung kepada individu dengan Covid-19 di daerah yang kelebihan beban telah mengalami ketegangan fisik dan psikologis secara signifikan.

Sebuah makalah yang diterbitkan pada Maret 2020 menunjukkan bahwa sekitar 20% petugas kesehatan yang bekerja di rumah sakit di Lombardy, wilayah yang terkena dampak di Italia telah tertular Covid-19 dan beberapa dari mereka kehilangan nyawa (Remuzzi & Remuzzi, 2020). Selain itu, sumber berita melaporkan bahwa dua petugas kesehatan yang pernah bekerja di garis depan Covid-19 di Italia melakukan bunuh diri. Peneliti yang telah mulai mempelajari pekerja perawatan kesehatan reaksi psikologis terhadap pandemi Covid-19 telah melaporkan prevalensi kesusahan yang tinggi di antara petugas kesehatan yang bekerja sebagai garda terdepan (Lai *et al.*, 2020).

5. Faktor Pendapatan

Keluarga dengan penghasilan rendah yang kurang dari 2 juta pada pekerja wiraswasta menjadi penyebab menurunnya tingkat kepatuhan terhadap protokol kesehatan. Covid-19 sangat rentan menginfeksi pada kelas ekonomi rendah maupun menengah ke atas. Tingginya produktifitas pada usia dewasa

awal menjadi pemicu mudahnya dalam menerima informasi kesehatan, sifat ego yang begitu tinggi dan siap belum dalam mengemban tanggungjawab sering terjadi pada usia tersebut (Asih & Wahyuni, 2021).

Rendahnya penghasilan dalam sebuah keluarga sangat berpengaruh dalam menentukan kebutuhan, dimana harus menyesuaikan dengan kebutuhan terutama apabila adalah keluarga yang mengalami penyakit sehingga memerlukan biaya tambahan karena harus melakukan kontrol secara rutin. Menurut pendapat dari (Setiarni, dkk, 2011) mengatakan bahwa status ekonomi rendah ataupun tinggi pada keluarga memiliki risiko sebesar 1.655 kali lebih besar terkena penyakit Diabetes mellitus. Perubahan perilaku dilakukan apabila pendapatan sudah menjadi faktor dasar (Ali, 2010).

6. Faktor Status Marital

Status Marital atau perkawinan adalah ikatan yang dilandasi atas hukum antar pribadi individu dalam membentuk sebuah keluarga dan mempererat hubungan kekerabatan. Perkawinan umumnya dimulai dan diresmikan dengan upacara yang dilakukan berdasarkan adat maupun budaya dari kedua belah pihak. Tujuan umum menjalani perkawinan adalah untuk membentuk sebuah keluarga. Pernikahan tidak selamanya berjalan dengan mulus, terkadang begitu banyak konflik rumah tangga yang dialami seseorang yang telah menikah. Hal inilah yang menjadi pemicu terjadinya perceraian (Anton M. Moeliono, 2017).

Pengertian Perkawinan menurut Undang-Undang No. 1 Tahun 1974 Tentang Perkawinan, pada pasal 1, yaitu: “Ikatan lahir batin antara seorang pria dengan seorang wanita sebagai suami istri dengan tujuan membentuk keluarga (rumah tangga) yang bahagia dan kekal berdasarkan Ketuhanan Yang Maha Esa” Pengertian Perkawinan menurut Kompilasi Hukum Islam (KHI) pada Pasal 1, yaitu akad yang sangat kuat atau untuk mentaati perintah Allah dan melaksanakannya merupakan ibadah.

Menurut Prof. Subekti, SH perkawinan adalah pertalian yang sah antara seorang laki-laki dengan seorang perempuan untuk waktu yang lama. Sedangkan pengertian perkawinan menurut Prof. Dr. R. Wirjono Prodjodikoro, SH mengatakan perkawinan adalah suatu hidup bersama dari seorang laki-laki dan seorang perempuan yang memenuhi syarat-syarat yang termasuk dalam peraturan hukum perkawinan.

7. Faktor Pendidikan

Pendidikan merupakan kegiatan maupun proses belajar mengajar yang berfungsi dalam mengembangkan kemampuan tertentu yang dimiliki oleh seseorang. Individu yang memiliki tingkat pendidikan tinggi cenderung memiliki kemauan dalam memajukan dirinya, namun individu yang memiliki tingkat pendidikan rendah lebih memperdulikan yang ada dan tidak memajukan potensi yang dimilikinya. Dengan demikian, dapat dikatakan bahwa individu yang mempunyai pengetahuan yang tinggi akan memiliki pendidikan yang tinggi (Syahrial, 2020).

Menurut Teguh Triwiyanto, pendidikan merupakan usaha memotivasi seseorang untuk memberikan pengalaman belajar terprogram dalam bentuk pendidikan formal, nonformal dan informal di sekolah dan luar sekolah. Menurut Undang-undang No. 20 Tahun 2003 mengenai fungsi pendidikan tentang Sistem Pendidikan Nasional memiliki fungsi yaitu: Pendidikan nasional berfungsi mengembangkan kemampuan dan membentuk watak serta peradaban bangsa yang bermartabat dalam rangka mencerdaskan kehidupan bangsa, mengembangkan potensi peserta didik agar menjadi manusia yang beriman dan bertakwa kepada Tuhan Yang Maha Esa, berakhlak mulia, sehat, berilmu, cakap, kreatif, mandiri dan menjadi warga negara yang demokratis serta bertanggung jawab. Selain itu pendidikan mempunyai fungsi :

- a. Menyiapkan kepribadian sebagai manusia
- b. Menyiapkan kemampuan dalam pekerjaan
- c. Menyiapkan warga negara yang baik dan bertanggungjawab

8. Faktor Suku

Suku bangsa adalah suatu golongan orang-orang yang mendeskripsikan adanya persamaan pada dirinya dengan orang lain berdasarkan garis keturunan dengan ciri khas seperti: budaya, bangsa, bahasa, agama dan perilaku. Suku bangsa adalah golongan sosial yang dibedakan dengan ciri-ciri yang paling mendasar dan umum yang berkaitan dengan asal usul, tempat asal serta kebudayaannya (Farhan Aziz Lubis, 2014).

Kadang-kadang ahli epidemiologi tertarik untuk menganalisis data orang berdasarkan kelompok biologis, budaya atau sosial seperti ras, kebangsaan, agama, atau kelompok sosial seperti suku dan kelompok yang terisolasi secara geografis atau sosial. Perbedaan dalam variabel ras, etnis atau kelompok lain mungkin mencerminkan perbedaan kerentanan atau perbedaan dalam faktor lain yang mempengaruhi risiko penyakit, seperti status sosial ekonomi dan akses ke perawatan kesehatan.

Suku bangsa adalah suku sosial yang khusus dan bersifat askriptif (ada sejak lahir) yang sama coraknya dengan golongan umur dan jenis kelamin. Dalam sosiologi pada umumnya suku bangsa dapat dikelompokkan berdasarkan garis keturunan dan suku bangsa campuran.

9. Faktor Agama

Agama merupakan sistem kepercayaan atau keyakinan yang dianut oleh setiap orang. Biasanya bersifat turun temurun, dimana kata agama, dikenal dengan kata *din* dari bahasa Arab dan kata *religi* dari bahasa Erpa. Agama berasal dari kata Sanskrit. Agama memiliki kitab suci yang berisi ajaran yang berguna sebagai pedoman (Harun Nasution, 1995).

Kata agama dalam berbagai arti sumber berarti tidak kacau atau teratur. Maksudnya, orang yang beragama memiliki pedoman hidup yang menjadikan hidupnya lebih teratur dan tidak kacau, karena berhubungan pencipta dan sesama manusia. Dalam definisi lain, agama memiliki makna sebagai keyakinan atau kepercayaan terkait dengan kehidupan batin manusia yang paling dalam (*inner life*) (Jalaluddin, 2016). Sedangkan Hendropuspito mendefinisikan agama

sebagai suatu jenis sistem sosial yang dibuat oleh penganut-penganutnya yang berporos pada kekuatan-kekuatan non empiris yang dipercayai dan didayagunakan untuk mencapai keselamatan bagi diri mereka dan masyarakat luas umumnya.

Sebagaimana dikutip oleh Brian Moris yang merupakan seorang etnograf tingkat pertama secara eksplisit juga mendekati agama dari sudut pandang psikologis. Dia mendefinisikan agama sebagai suatu respon terhadap fenomena abnormal, suatu perasaan takjub dan terpesona “yang bersumber pada yang supernatural, sesuatu yang luar biasa, keanehan, sakral, yang suci dan Tuhan”. Agama disejajarkan dengan bangkitnya rasa hormat, manifestasi yang luar biasa dari realitas.

10. Faktor Pola Makan

Pola makan adalah cara atau usaha yang dilakukan seseorang atau kelompok dalam menentukan jenis dan jumlah makanan yang akan dikonsumsi sebagai reaksi terhadap pengaruh fisiologis, psikologis, budaya dan sosial. Jenis dan jumlah merupakan 3 (tiga) komponen penting dalam mengontrol pola makan. Pola makan adalah suatu cara atau usaha dalam mengatur jumlah dan jenis makanan untuk mempertahankan kesehatan, status nutrisi, mencegah atau membantu kesembuhan penyakit (Depkes, 2009).

Penentuan status gizi dapat dilakukan dengan menilai konsumsi makanan setiap orang atau kelompok. Penilaian ini bertujuan untuk mengetahui faktor-faktor yang berpengaruh dalam mengonsumsi makanan, kebiasaan makan dan gambaran tingkat kebutuhan bahan makanan dalam tubuh dan asupan nutrisi dengan sasaran kelompok, rumah tangga dan perorangan (Rahayu, 2019).

Sebagaimana dalam Q.S Al-Ma'idah/5:88 sebagai berikut:

وَكُلُوا مِمَّا رَزَقَكُمُ اللَّهُ حَلَالًا طَيِّبًا وَاتَّقُوا اللَّهَ الَّذِي أَنْتُمْ بِهِء مُؤْمِنُونَ ﴿٨٨﴾

Terjemahnya:

Dan makanlah makanan yang halal lagi baik dari apa yang Allah telah rezezikkan kepadamu, dan bertakwalah kepada Allah yang kamu beriman kepada-Nya.

Makna kandungan ayat tersebut dalam kitab Jalalain Allah memerintahkan kepada hamba-Nya agar mereka makan rezeki yang halal dan baik, yang telah dikaruniakan-Nya kepada mereka. “Halal” disini mengandung pengertian, halal bendanya dan halal cara memperolehnya. Sedangkan “baik” adalah dari segi kemanfaatannya, yaitu yang mengandung manfaat dan maslahat bagi tubuh, mengandung gizi, vitamin, protein dan sebagainya.

Selama masa pandemi Covid-19, banyak masyarakat yang mengalami kesulitan dalam memperoleh bahan makanan dikarenakan beberapa faktor salah satunya adalah faktor ekonomi.

11. Faktor Pola Tidur

Tidur adalah kondisi tidak sadarnya seseorang, dimana keadaan yang dirasakan benar-benar terjaga dan merasa aman. Tidur juga merupakan masa istirahat bagi tubuh dan jiwa, aktivitas ini dilakukan dalam keadaan sadar dan kemauan, dimana fungsi tubuh akan berkurang yang dideskripsikan sebagai suatu aktivitas yang ditandai dengan berkurangnya gerakan namun sensitif terhadap rangsangan dari luar (Fordiastiki, 1997).

Tidur yang dimaksud pada definisi tersebut adalah kondisi tidak sadarnya seseorang yang dilakukan sebagai upaya memberi masa istirahat pada tubuh yang ditandai dengan karakteristik pengurangan gerakan. Tidur yang terlalu lama tidak diperbolehkan dalam Islam, karena tidur dalam waktu singkat yang menjadi lebih baik untuk manusia.

Sebagaimana dalam Q.S Adz-Zariyat, 51:17-18 sebagai berikut:

كَانُوا قَلِيلًا مِّنَ اللَّيْلِ مَا يَهْجَعُونَ ﴿١٧﴾ وَبِالْأَسْحَارِ هُمْ يَسْتَغْفِرُونَ ﴿١٨﴾

Terjemahnya:

17. di dunia mereka sedikit sekali tidur diwaktu malam.

18. dan selalu memohonkan ampunan diwaktu pagi sebelum fajar.

Ayat ini menerangkan tentang sifat-sifat orang yang takwa, yaitu sedikit sekali tidur pada waktu malam karena mengisi waktu dengan salat Tahajud. Mereka dalam melakukan ibadah tahajudnya merasa tenang dan penuh dengan kerinduan dan dalam munajatnya kepada Allah sengaja memilih waktu yang sunyi dari gangguan makhluk lain. Di akhir-akhir malam (pada waktu sahur) mereka memohon ampun kepada Allah. Sengaja dipilihnya waktu sahur itu oleh karena kebanyakan orang sedang tidur nyenyak, keadaan sunyi dari segala kesibukan sehingga mudah menjalin hubungan dengan Allah.

12. Faktor Tempat

Menjelaskan kejadian penyakit berdasarkan tempat memberikan wawasan tentang cakupan geografis masalah dan variasi geografisnya. Karakterisasi menurut tempat tidak hanya mengacu pada tempat tinggal tetapi juga lokasi geografis yang relevan dengan kejadian penyakit. Lokasi tersebut mencakup tempat diagnosis atau laporan, tempat lahir, lokasi kerja, distrik sekolah, unit rumah sakit atau riwayat perjalanan. Unit mungkin sebesar benua atau negara atau sekecil alamat jalan, rumah sakit atau ruang operasi. Terkadang tempat tidak mengacu pada lokasi tertentu sama sekali, tetapi pada kategori tempat seperti perkotaan atau pedesaan, domestik atau asing dan kelembagaan atau non-institusional.

Menganalisis data berdasarkan tempat dapat mengidentifikasi komunitas yang berisiko tinggi terserang penyakit. Bahkan jika data tidak dapat mengungkapkan mengapa orang-orang ini memiliki peningkatan risiko, data tersebut dapat membantu menghasilkan hipotesis untuk diuji dengan studi

tambahan. Misalnya, apakah komunitas berisiko tinggi karena karakteristik orang dalam komunitas seperti kerentanan genetik, kurangnya kekebalan, perilaku berisiko atau paparan pajanan. Dapatkah peningkatan risiko, terutama penyakit menular, dikaitkan dengan karakteristik agen penyebab seperti *strain* yang sangat mematikan, tempat berkembang biak atau ketersediaan vektor yang menularkan organisme ke manusia atau dapatkah peningkatan risiko dikaitkan dengan lingkungan yang menyatukan agen dan pejamu, seperti berkerumun di daerah perkotaan yang meningkatkan risiko penularan penyakit dari orang ke orang.

13. Faktor Waktu

Terjadinya penyakit berubah seiring waktu. Beberapa dari perubahan ini terjadi secara teratur, sementara yang lainnya tidak dapat diprediksi. Dua penyakit yang terjadi pada musim yang sama setiap tahun adalah influenza (musim dingin) dan infeksi virus West Nile (Agustus – September). Sebaliknya, penyakit seperti hepatitis B dan *salmonellosis* dapat terjadi kapan saja. Menampilkan pola kejadian penyakit berdasarkan waktu sangat penting untuk memantau kejadian penyakit di masyarakat dan untuk menilai apakah intervensi kesehatan masyarakat yang dilakukan berhasil.

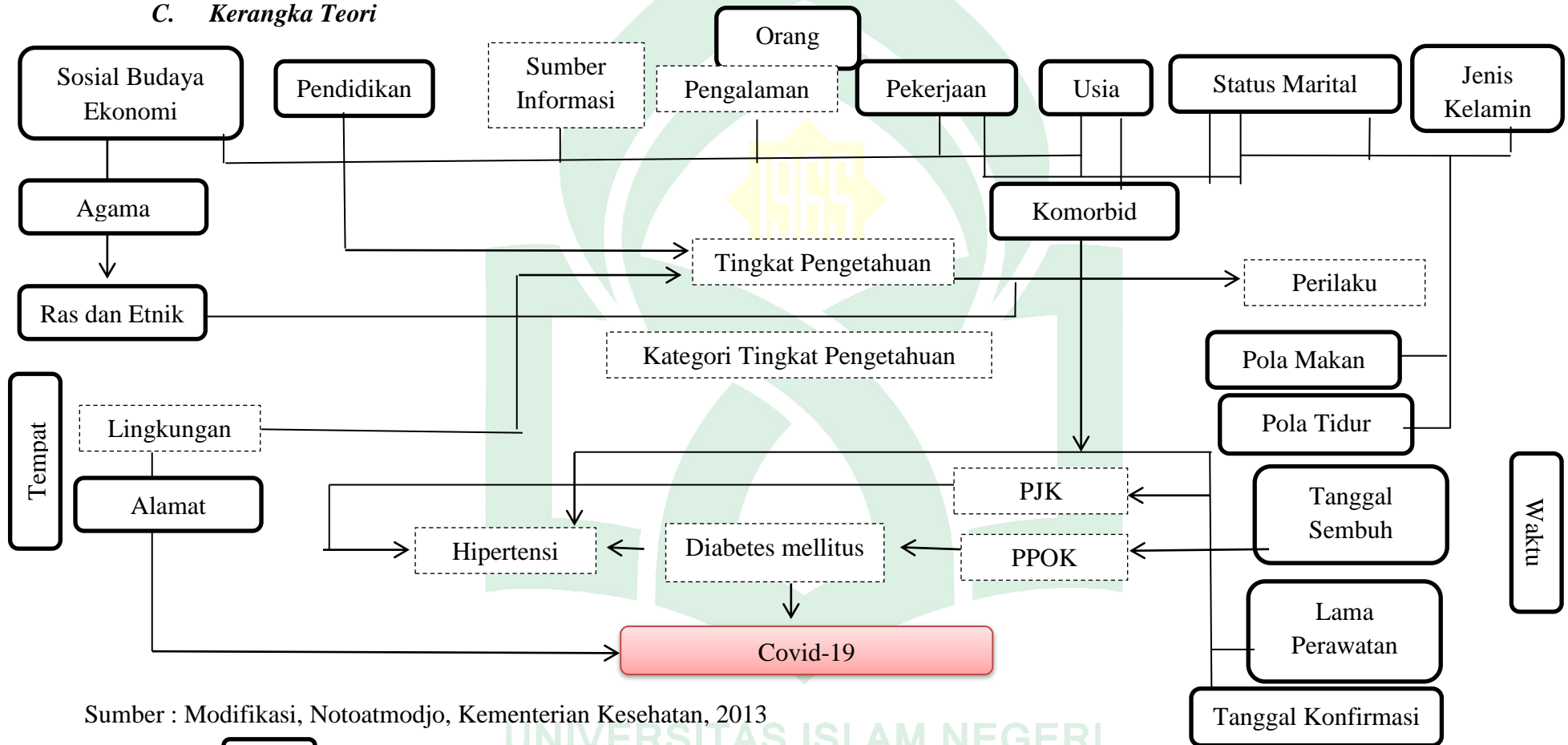
Sebagian besar penyakit menular memiliki masa inkubasi yaitu waktu antara inang terinfeksi dan saat gejala penyakit muncul. Waktu dapat menggambarkan durasi penyakit atau jumlah waktu seseorang bisa sakit sebelum kematian atau pemulihan terjadi. Waktu juga menggambarkan periode dari infeksi hingga ambang epidemi untuk suatu populasi.

Data berdasarkan waktu biasanya ditampilkan dengan grafik dua dimensi. Sumbu vertikal (y) biasanya menunjukkan jumlah atau laju kasus. Sumbu horizontal (x) menunjukkan periode waktu seperti tahun, bulan, hari atau jam. Bergantung pada penyakitnya, skala waktunya mungkin seluas beberapa tahun/

dekade atau sesingkat hari atau bahkan jam dalam sehari. Beberapa kondisi penyakit kronis, ahli epidemiologi cenderung tertarik pada tren atau pola jangka panjang dalam jumlah kasus atau laju. Kondisi lain seperti wabah, skala waktu yang relevan kemungkinan besar adalah pekan atau hari.



C. Kerangka Teori



Sumber : Modifikasi, Notoatmodjo, Kementerian Kesehatan, 2013

Keterangan : Variabel yang diteliti Variabel yang tidak diteliti

D. Kerangka Konsep



Gambar 2.2 Kerangka Konsep Gambaran Karakteristik Epidemiologi Pada Penyintas Covid-19 Dengan Komorbid

BAB III

METODOLOGI PENELITIAN

A. Jenis dan Lokasi Penelitian

1. Jenis Penelitian

Metode riset yang dipakai adalah penelitian kuantitatif dengan pendekatan deskriptif. Metode deskriptif sangat membantu dalam menyikapi permasalahan yang sedang terjadi (Notoatmodjo, 2010).

2. Lokasi dan Waktu Penelitian

Riset dilaksanakan di Kecamatan Nuha Kabupaten Luwu Timur pada bulan agustus-september 2021.

B. Populasi dan Sampel

1. Populasi

Seluruh penyintas Covid-19 dengan komorbid di Kecamatan Nuha Kabupaten Luwu Timur, sejak 1 tahun terakhir sebanyak 229 orang.

2. Sampel

Orang-orang yang berada di Kecamatan Nuha Kabupaten Luwu Timur, dan terdaftar sebagai penyintas Covid-19 dengan komorbid melalui pencatatan Puskesmas Nuha diambil sampelnya secara tidak acak dengan memperhatikan kriteria inklusi yang telah ditetapkan oleh peneliti dengan pendekatan *purposive sampling*.

Adapun kriteria Inklusi yaitu :

1. Merupakan usia ≥ 15 tahun.
2. Merupakan penyintas Covid-19 dengan komorbid

Kriteria Eksklusi

1. Responden tidak bersedia diwawancara
2. Responden sedang dalam masa karantina
3. Responden telah meninggal

Berdasarkan perhitungan sampel dengan menggunakan rumus slovin,

$$n = \frac{229}{1 + 229(e)^2}$$

$$n = \frac{229}{1 + 229(0,05)^2}$$

$$n = \frac{229}{1 + 0,5725} = 145,6 \rightarrow 146 \text{ (pembulatan)}$$

Maka didapatkan jumlah sampel yang dibutuhkan dalam penelitian ini sebanyak 146 responden.

Keterangan:

n = ukuran sampel

N = ukuran populasi

e = persen kelonggaran ketidakteelitian karena kesalahan pengambilan sampel (0,05)

C. Metode Pengumpulan Data

1. Data Primer

Statistik yang dikumpulkan lewat pembicaraan langsung oleh responden disebut sebagai data primer. Usia, jenis kelamin, pekerjaan, pendapatan, status marital, pendidikan, suku, agama, status vaksinasi, gejala, tempat, waktu, pola makan dan pola tidur adalah beberapa informasi yang dikumpulkan.

2. Data Sekunder

Merupakan informasi yang mendukung data responden yang ditemukan pada pencatatan Dinas Kesehatan Kabupaten Luwu Timur serta data rekam medis Puskesmas Nuha.

D. Instrumen Penelitian

Kuesioner dan data rekam medis dari Puskesmas Nuha Kabupaten Luwu Timur digunakan dalam riset ini.

E. Validasi dan Realibilitas Instrumen

1. Validitas

Validitas adalah suatu indeks penyesuaian antara alat ukur dengan sesuatu yang akan diukur. Uji hubungan dilakukan pada setiap pertanyaan pada variabel dengan menghitung skor total. Kuesioner dikatakan valid apabila nilai $p > 0,05$ atau r hitung kurang dari r tabel. Apabila ditemukan pertanyaan yang tidak valid, maka pertanyaan tidak perlu dimasukkan dalam instrument penelitian.

2. Realibilitas

Reliabilitas adalah tingkat kepercayaan instrument penelitian yang digunakan sebagai alat pengumpulan data. Menunjukkan hasil yang sama apabila dilakukan pengukuran ulang. Kuesioner penelitian dikatakan *reliable* apabila nilai $\alpha > 0.60$. Item alat ukur dapat dikatakan valid jika item lebih besar dari $r = 0.30$.

F. Teknik Pengolahan dan Analisis Data

1. Teknik Pengolahan Data

Data yang diperoleh dari hasil wawancara di *input* ke Microsoft Excel 2010 melalui proses *editing* (memeriksa kelengkapan dan kejelasan pengisian kuesioner). Selanjutnya melakukan *coding* (proses memberikan simbol berupa angka pada tiap jawaban responden) dan dianalisis menggunakan program SPSS versi 22.

2. Analisis Data

Penelitian ini menggunakan analisis univariat pada setiap variabel antara lain usia, jenis kelamin, pekerjaan, pendapatan, status marital, pendidikan, suku, agama, status vaksinasi, gejala, upaya pengobatan, pola makan, pola tidur, waktu dan tempat yang ditampilkan dalam bentuk tabel distribusi frekuensi.

BAB IV HASIL DAN PEMBAHASAN

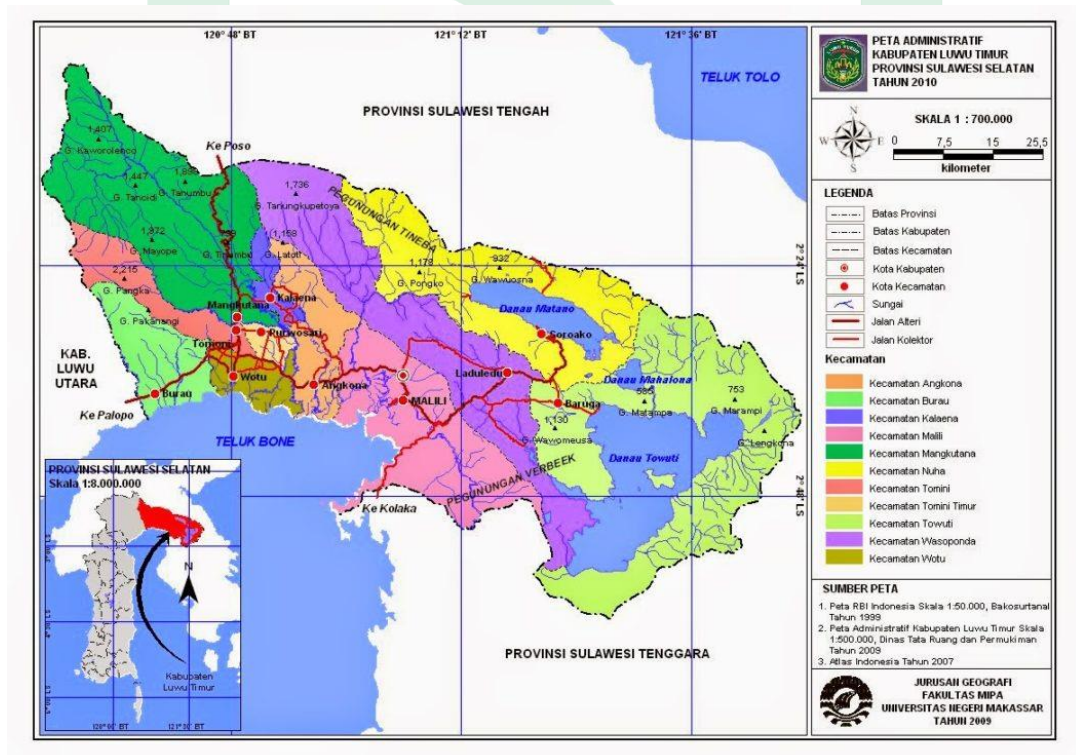
A. Hasil Penelitian

1. Gambaran Umum Lokasi Penelitian

a. Kondisi Geografis

Penelitian ini berlokasi di 3 (tiga) tempat yaitu Desa Sorowako, Kelurahan Magani, dan Desa Nikkel Kecamatan Nuha, Kabupaten Luwu Timur dengan luas wilayah sebesar 480,27 km². Dari segi geografis, Kecamatan Nuha terdiri dari batas-batas wilayah sebagai berikut:

- Sebelah barat : Kecamatan Wasuponda
- Sebelah utara : Propinsi Sulawesi Tengah
- Sebelah timur : Kecamatan Towuti
- Sebelah selatan : Kecamatan Towuti



Gambar 4.1. Peta Luwu Timur

Sumber : <https://pa-malili.go.id/tentang-pengaduan/wilayah-yurisdiksi>

b. Kondisi Demografi

Jumlah penduduk di Kecamatan Nuha sebanyak 24.712 jiwa. Jumlah penduduk laki-laki di kecamatan Nuha lebih banyak dari pada perempuan. Rasio jenis kelamin sebesar 104.03 yang artinya dari 100 wanita terdapat sekitar 104 laki-laki.

c. Sosial Budaya

Masyarakat Penduduk kecamatan Nuha sebagian besar berasal dari etnis Bugis dengan mayoritas pemeluk agama Islam. Adapun untuk mata pencaharian masyarakat, sebagian besar adalah karyawan Vale dan kontraktor.

d. Sarana dan Prasarana

Tabel 4.1
Sarana dan Prasarana Pemerintahan Kecamatan Nuha
Kabupaten Luwu Timur

Jenis sarana/prasarana	Sarana/prasarana	Jumlah
Kantor lurah	-	1
Kantor Desa	-	4
Kesehatan	Rumah Sakit	1
	Puskesmas	1
	Poskesdes	8
	Posyandu	17
	Dokter Praktek	3
	Apotik	4
	Pendidikan	TK/TPA/PAUD
Sekolah Dasar		10
SLTP/MTs		3
SLTA/MA		4
ATS		1
Peribadahan	Masjid	14
	Mushollah	1
	Gereja	13
	Pura	1
Keuangan	Bank	5
	Pegadaian	2
	Asuransi	1
	BMT	1

Sumber : Data Sekunder BPS, 2020

Berdasarkan tabel 4.1, mengenai sarana dan prasarana pemerintahan Kecamatan Nuha menunjukkan bahwa terdapat kantor kelurahan, 3 kantor desa, 32 sarana kesehatan, 28 sarana pendidikan, 29 sarana peribadahan dan 9 sarana keuangan.

2. Hasil Penelitian

a. Karakteristik Individu Berdasarkan Jenis Komorbid

Tabel 4.2
Distribusi Responden Berdasarkan Komorbid Pada
Penyintas Covid-19 Di Kecamatan Nuha Kabupaten Luwu Timur
Tahun 2021

Komorbid	n	%
Hipertensi	78	53.4
Diabetes mellitus	55	37.7
Penyakit Jantung	4	2.7
Penyakit Paru	9	6.2
Total	146	100

Sumber : Data Primer, 2021

Berdasarkan Tabel 4.2 dapat diketahui bahwa dari 146 total responden, terdapat 78 responden (53.4%) dengan komorbid hipertensi, 55 responden (37.7%) dengan komorbid Diabetes mellitus, 9 responden (6.2%) dengan komorbid penyakit paru dan 4 responden (2.7%) dengan komorbid penyakit jantung.

b. Karakteristik Individu Berdasarkan Komorbid

Tabel 4.3
Distribusi frekuensi karakteristik individu responden penyintas Covid-19
di Kecamatan Nuha Kabupaten Luwu Timur
Tahun 2021

Variabel		Komorbid								Total (n=146)	
		Hipertensi (n=78)		Diabetes mellitus (n=55)		Penyakit Jantung (n=4)		Penyakit Paru (n=9)			
		n	%	n	%	n	%	n	%	N	%
Usia (tahun)	12-25	9	6.1	3	2.1	1	0.7	0	0	13	8.9
	26-45	34	23.3	19	13.0	2	1.3	6	4.1	61	41.7
	46-65	27	18.5	27	18.5	1	0.7	3	2.1	58	39.8
	>65	8	5.5	6	4.1	0	0	0	0	14	9.6
Jenis Kelamin	Laki-laki	36	24.6	33	22.6	4	2.7	8	5.5	81	55.4
	Perempuan	42	28.8	22	15.1	0	0	1	0.7	65	44.6
Pekerjaan	Karyawan	21	14.3	14	9.5	2	1.4	5	3.4	42	28.6
	Kontraktor	19	13.0	16	11.0	2	1.4	1	0.7	38	26.1
	Pensiunan	1	0.7	1	0.7	0	0	0	0	2	1.4
	Dokter	4	2.7	1	0.7	0	0	1	0.7	6	4.1
	Perawat	1	0.7	0	0	0	0	1	0.7	2	1.4
	Kesmas	2	1.4	0	0	0	0	0	0	2	1.4
	Guru	2	1.4	0	0	0	0	0	0	2	1.4
	Dosen	1	0.7	0	0	0	0	0	0	1	0.7
	Sekuriti	0	0	1	0.7	0	0	0	0	1	0.7
	Adm. Kantor	1	0.7	0	0	0	0	0	0	1	0.7
Tidak Bekerja	26	17.8	22	15.0	0	0	1	0.7	49	33.5	
Pendapatan	≤Rp. 3.103.800	26	18.0	19	13.0	0	0	1	0.6	46	31.6
	>Rp. 3.103.800	52	35.6	36	24.6	4	2.7	8	5.5	100	68.4
Status Marital	Menikah	68	46.5	53	36.3	2	1.4	9	6.1	132	90.3
	Duda	4	2.7	1	0.7	0	0	0	0	5	3.4
	Janda	3	2.1	0	0	0	0	0	0	3	2.1
	Belum Menikah	3	2.1	1	0.7	2	1.4	0	0	6	4.2
Pendidikan	Tamat SD	18	12.3	8	5.5	0	0	0	0	26	17.8
	Tamat SMP	4	2.7	10	6.8	0	0	0	0	14	9.5
	Tamat SMA	13	8.9	12	8.2	2	1.4	2	1.4	29	19.9
	Diploma	1	0.7	1	0.7	0	0	0	0	2	1.4
	S1/S2/S3	34	23.3	17	11.6	2	1.4	7	4.8	60	41.1
	Tidak Sekolah	8	5.5	7	4.8	0	0	0	0	15	10.3

Variabel		Komorbid									
		Hipertensi (n=78)		Diabetes mellitus (n=55)		Penyakit Jantung (n=4)		Penyakit Paru (n=9)		Total (n=146)	
		n	%	n	%	n	%	n	%	N	%
Suku	Bugis	60	41.0	51	34.9	2	1.4	8	5.4	121	82.7
	Toraja	3	2.0	0	0	0	0	0	0	3	2.0
	Padoe	3	2.0	0	0	0	0	0	0	3	2.0
	Bali	2	1.4	2	1.4	1	0.7	1	0.7	6	4.2
	Sorowako	10	7.0	0	0	1	0.7	0	0	11	7.7
	Jawa	0	0	2	1.4	0	0	0	0	2	1.4
Agama	Islam	59	40.4	50	34.2	3	2.1	7	4.7	119	81.4
	Kristen	18	12.3	3	2.1	1	0.7	2	1.4	24	16.5
	Hindu	1	0.7	2	1.4	0	0	0	0	3	2.1
Status Vaksinasi	Ya	50	34.2	34	23.3	3	2.0	7	4.8	94	64.3
	Tidak	28	19.2	21	14.4	1	0.7	2	1.4	52	35.7
Status Gejala	Bergejala	20	13.7	26	17.8	1	0.7	2	1.4	49	33.6
	Tanpa Gejala	58	39.7	29	19.9	3	2.0	7	4.8	97	66.4
Upaya Pengobatan	Minum Obat (Ht)	68	46.6	0	0	0	0	0	0	68	46.6
	Suntik Insulin	0	0	12	8.2	0	0	0	0	12	8.2
	Pasang Cincin	0	0	0	0	3	2.1	0	0	3	2.1
	Operasi	0	0	0	0	1	0.7	0	0	1	0.7
	Inhaler	0	0	0	0	0	0	4	2.7	4	2.7
	Herbal	10	6.8	43	29.5	0	0	5	3.4	58	39.7

Sumber : Data Primer, 2021

Tabel 4.3 menunjukkan bahwa dari 146 responden, sebanyak 61 responden (41.7%) yang berusia 26-45 tahun, 58 responden (39.8%) berusia 46-65 tahun, 14 responden (9.6%) berusia >65 tahun dan 13 responden (8.9%) yang berusia 12-25 tahun. Sebanyak 81 responden (55.4%) yang berjenis kelamin laki-laki dan 65 responden (44.6%) yang berjenis kelamin perempuan. Sebanyak 49 responden (33.6%) yang tidak bekerja dan masing-masing 1 responden (0.6%) yang bekerja sebagai sekuriti, dosen dan administrasi perkantoran.

Sebanyak 100 responden (68.4%) yang berpendapatan \leq Rp. 3.103.800 dan 46 responden (31.6%) yang berpendapatan >Rp. 3.103.800. Sebanyak 132 responden (90.6%) yang telah menikah dan 3 responden (1.9%) yang

berstatus janda. Sebanyak 60 responden (41.0%) dengan pendidikan tamat Sarjana dan 2 responden (1.4%) yang tamat D1/D2/D3.

Sebanyak 121 responden (82.7%) yang bersuku Bugis dan suku Jawa sebanyak 2 responden (1.3%). Sebanyak 119 responden (81.5%) yang beragama Islam dan 3 responden (2.1%) yang beragama Hindu. Sebanyak 94 responden (64.3%) yang telah memperoleh vaksinasi dan sebanyak 52 responden (35.7%) yang belum atau tidak memperoleh vaksinasi.

Sebanyak 97 responden (66.4%) yang tanpa gejala dan 49 responden (33.6%) dengan gejala. Adapun upaya pengobatan yang dilakukan berupa minum obat bagi penderita hipertensi sebanyak 68 responden (46.6%), suntik insulin bagi penderita Diabetes mellitus sebanyak 12 responden (8.2%), melakukan pasang cincin pada penderita penyakit jantung koroner sebanyak 3 responden (2.1%) dan 1 responden (0.7%) melakukan operasi pada penderita jantung bawaan. Penderita asma menggunakan *inhaler* sebanyak 4 sebanyak responden (2.7%), sebanyak 10 penderita hipertensi (6.8%), 43 penderita Diabetes mellitus (29.5%) dan 5 penderita penyakit paru (4.8 %) yang menggunakan pengobatan herbal.

- 1) Jumlah Memperoleh Vaksinasi

Tabel 4.4
Distribusi Responden Berdasarkan Jumlah Memperoleh
Vaksinasi Di Kecamatan Nuha Kabupaten
Luwu Timur Tahun 2021

Jumlah Memperoleh Vaksinasi	n	%
Dosis 1 (pertama)	65	69.1
Dosis 2 (kedua)	29	30.9
Total	94	100

Sumber : Data Primer, 2021

Berdasarkan Tabel 4.4 dapat diketahui sebanyak 65 responden (69.1%) yang telah memperoleh vaksinasi dosis 1 (pertama), yang telah memperoleh vaksinasi dosis 2 (kedua) sebanyak 29 responden (30.9%).

2) Alasan Tidak Memperoleh Vaksinasi

Tabel 4.5
Distribusi Responden Berdasarkan Alasan Tidak Memperoleh
Vaksinasi Di Kecamatan Nuha Kabupaten Luwu Timur
Tahun 2021

Alasan Tidak Memperoleh Vaksinasi	n	%
Faktor Penyakit	28	53.8
Faktor Usia	24	46.2
Total	52	100

Sumber : Data Primer, 2021

Berdasarkan Tabel 4.5 dapat diketahui sebanyak 28 responden (53.8%) tidak memperoleh vaksinasi dengan alasan faktor usia dan sebanyak 24 responden (46.2%) dengan alasan faktor usia.

3) Anggota Keluarga Dengan Komorbid

Tabel 4.6
Distribusi Responden Berdasarkan Anggota Keluarga Dengan
Komorbid Di Kecamatan Nuha Kabupaten Luwu Timur
Tahun 2021

Anggota Keluarga Dengan Komorbid	n	%
Ya	75	51.4
Tidak	71	48.6
Total	146	100

Sumber : Data Primer, 2021

Berdasarkan Tabel 4.6 dapat diketahui bahwa dari 146 total responden, sebanyak 75 responden (51.4%) yang memiliki anggota keluarga dengan komorbid dan 71 responden (48.6%) yang anggota keluarga tanpa komorbid.

4) Jenis Komorbid

Tabel 4.7
Distribusi Responden Berdasarkan Jenis Komorbid
Anggota Keluarga Di Kecamatan Nuha Kabupaten
Luwu Timur Tahun 2021

Jenis Komorbid	n	%
Diabetes mellitus	22	29.3
Hipertensi	47	62.7
Penyakit Jantung	3	4.0
Penyakit Paru	3	4.0
Total	75	100

Sumber : Data Primer, 2021

Berdasarkan Tabel 4.7 dapat diketahui bahwa dari 75 total responden yang anggota keluarganya memiliki komorbid, sebanyak 47 responden (62.7%) jenis komorbid hipertensi dan masing-masing 3 responden (4.0%) menderita penyakit penyerta yaitu penyakit jantung dan penyakit paru.

5) Hubungan Kekeluargaan

Tabel 4.8
Distribusi Responden Berdasarkan Hubungan Kekeluargaan
Di Kecamatan Nuha Kabupaten Luwu Timur
Tahun 2021

Hubungan Kekeluargaan	n	%
Ayah	20	26.7
Ibu	42	56.0
Saudara	11	14.7
Suami	1	1.3
Istri	1	1.3
Total	75	100

Sumber : Data Primer, 2021

Berdasarkan Tabel 4.8 dapat diketahui bahwa responden yang memiliki anggota keluarga dengan komorbid yaitu 75 orang, sebanyak 42 responden (56.0%) hubungan kekeluargaan sebagai ibu dan 1 responden (1.3%) hubungan kekeluargaan sebagai suami dan istri.

6) Gejala

Tabel 4.9
Distribusi Responden Berdasarkan Gejala Di Kecamatan Nuha
Kabupaten Luwu Timur Tahun 2021

Gejala	n	%
Bergejala	49	33.6
Tanpa Gejala	97	66.4
Total	75	100

Sumber : Data Primer, 2021

Berdasarkan Tabel 4.9 dapat diketahui bahwa dari 146 total responden, sebanyak 97 responden (66.4%) tanpa gejala dan sebanyak 49 responden (33.6%) dengan gejala.

7) Jenis Gejala

Tabel 4.10
Distribusi Responden Berdasarkan Jenis Gejala Di Kecamatan
Nuha Kabupaten Luwu Timur Tahun 2021

Jenis Gejala	n	%
Anosmia	2	4.1
Batuk	12	24.5
Demam	13	26.5
Flu	7	14.3
Lemah	3	6.1
Mual	2	4.1
Sakit Kepala	3	6.1
Sakit Tenggorokan	3	6.1
Sesak Napas	4	8.2
Total	49	100

Sumber : Data primer, 2021

Berdasarkan Tabel 4.10 dapat diketahui bahwa dari 49 total responden bergejala, sebanyak 13 responden (26.5%) gejala demam dan masing-masing 2 responden (4.1%) gejala anosmia dan mual.

8) Jenis dan Lama Menderita Komorbid

Tabel 4.11
Distribusi Responden Berdasarkan Jenis dan Lama
Menderita Komorbid Di Kecamatan Nuha
Kabupaten Luwu Timur Tahun 2021

Lama Menderita (tahun)	Komorbid								N	%
	HT		DM		PJ		PP			
	n	%	n	%	n	%	n	%		
1	12	8.2	18	12.3	2	1.3	2	1.5	34	23.3
2	5	3.4	9	6.1	1	0.7	2	1.4	17	11.6
3	13	9.0	13	9.0	0	0	1	0.5	27	18.5
4	9	6.1	4	2.7	0	0	0	0	13	8.9
5	12	8.2	3	2.1	0	0	2	1.3	17	11.6
6	6	4.1	2	1.4	0	0	1	0.7	9	6.2
7	7	4.7	4	2.7	0	0	1	0.8	12	8.2
8	2	1.4	1	0.7	0	0	0	0	3	2.1
9	2	1.4	0	0	0	0	0	0	2	1.4
10	4	2.7	1	0.7	1	0.7	0	0	6	4.1
12	3	2.1	0	0	0	0	0	0	3	2.1
13	1	0.7	0	0	0	0	0	0	1	0.7
15	2	1.4	0	0	0	0	0	0	2	1.4
Total	78	53.4	55	37.7	4	2.7	9	6.2	146	100

Sumber : Data Primer, 2021

Berdasarkan Tabel 4.11 dapat diketahui sebanyak 78 responden (53.4%) menderita komorbid hipertensi selama 1-15 tahun, 55 responden (37.7%) menderita komorbid Diabetes mellitus selama 1-10 tahun, sebanyak 4 responden (2.7%) menderita komorbid penyakit jantung selama 1,3 hingga 10 tahun, sebanyak 9 responden (6.2%) menderita komorbid penyakit paru selama 1-7 tahun.

9) Tipe Komorbid

Tabel 4.12
Distribusi Responden Berdasarkan Tipe Komorbid Hipertensi
Di Kecamatan Nuha Kabupaten Luwu Timur Tahun 2021

Tipe Hipertensi	n	%
<i>Stage 1</i>	41	52.6
<i>Stage 2</i>	28	35.9
<i>Stage 3</i>	9	11.5
Total	78	100

Sumber : Data Primer, 2021

Berdasarkan Tabel 4.12 dapat diketahui bahwa dari 78 total responden dengan komorbid hipertensi, sebanyak 41 responden (52.6%) yang menderita hipertensi *stage 1* dan 9 responden (11.5%) yang menderita hipertensi *stage 3*.

Tabel 4.13
Distribusi Responden Berdasarkan Tipe Komorbid Diabetes Mellitus Di Kecamatan Nuha Kabupaten Luwu Timur Tahun 2021

Tipe Diabetes mellitus	n	%
DM Tipe 1	18	32.7
DM Tipe 2	37	67.3
Total	55	100

Sumber : Data Primer, 2021

Berdasarkan Tabel 4.13 dapat diketahui bahwa dari 55 total responden dengan komorbid Diabetes mellitus, sebanyak 37 responden (67.3%) yang menderita Diabetes mellitus Tipe 1 dan 18 responden (32.7%) yang menderita Diabetes mellitus Tipe 2.

Tabel 4.14
Distribusi Responden Berdasarkan Tipe Komorbid Penyakit Jantung Di Kecamatan Nuha Kabupaten Luwu Timur Tahun 2021

Tipe Penyakit jantung	n	%
PJK	3	75.0
Jantung Bawaan	1	25.0
Total	4	100

Sumber : Data Primer, 2021

Berdasarkan Tabel 4.14 dapat diketahui bahwa dari 4 total responden dengan komorbid penyakit jantung, sebanyak 3 responden (75.0%) menderita Penyakit Jantung Koroner (PJK) dan 1 responden (25.0%) menderita jantung bawaan.

Tabel 4.15
Distribusi Responden Berdasarkan Tipe Komorbid Penyakit
Paru Di Kecamatan Nuha Kabupaten Luwu Timur
Tahun 2021

Tipe Penyakit paru	n	%
Asma	8	88.9
Pneumonia	1	11.1
Total	9	100

Sumber : Data Primer, 2021

Berdasarkan Tabel 4.15 dapat diketahui bahwa dari 9 total responden dengan komorbid penyakit paru, sebanyak 8 responden (88.9%) menderita asma dan 1 responden (11.1%) menderita pneumonia.

10) Lama Pengobatan dan Upaya Pengobatan

Tabel 4.16
Distribusi Responden Berdasarkan Lama dan Upaya
Pengobatan Komorbid Hipertensi Di Kecamatan
Nuha Kabupaten Luwu Timur Tahun 2021

Lama Pengobatan	Jenis Pengobatan				N	%
	Minum Obat		Pengobatan Herbal			
	n	%	n	%		
6 bulan	2	2.5	2	2.5	4	5.0
7 bulan	2	2.5	2	2.5	4	5.0
8 bulan	1	1.3	1	1.3	2	2.6
9 bulan	2	2.5	0	0	2	2.6
1 tahun	21	27.0	3	3.8	24	30.9
2 tahun	1	1.3	2	2.5	3	3.8
3 tahun	1	1.3	0	0	1	1.3
4 tahun	17	22.0	0	0	17	22.0
5 tahun	7	9.0	0	0	7	9.0
6 tahun	5	6.5	0	0	5	6.5
7 tahun	5	6.5	0	0	5	6.5
8 tahun	2	2.5	0	0	2	2.5
11 tahun	1	1.3	0	0	1	1.3
12 tahun	1	1.3	0	0	1	1.3
Total	68	87.2	10	12.8	78	100

Sumber : Data Primer, 2021

Berdasarkan Tabel 4.16 dapat diketahui bahwa sebanyak 68 responden (87.2%) melakukan pengobatan dengan minum obat anti hipertensi selama 6 bulan - 12 tahun dan 10 responden (12.8%) dengan pengobatan herbal dengan menggunakan jahe, seledri, kayu manis dan bawang putih.

Tabel 4.17
Distribusi Responden Berdasarkan Lama dan Upaya Pengobatan
Komorbid Diabetes mellitus Di Kecamatan Nuha
Kabupaten Luwu Timur Tahun 2021

Lama Pengobatan	Jenis Pengobatan				N	%
	Suntik Insulin		Pengobatan Herbal			
	n	%	n	%		
3 bulan	0	0	2	3.6	2	3.6
4 bulan	0	0	1	1.9	1	1.9
5 bulan	0	0	1	1.9	1	1.9
6 bulan	0	0	11	20.0	11	20.0
7 bulan	1	1.9	4	7.2	5	9.1
8 bulan	1	1.9	5	9.0	6	10.9
9 bulan	0	0	1	1.9	1	1.9
1 tahun	3	5.4	12	21.8	15	27.2
2 tahun	0	0	3	5.4	3	5.4
3 tahun	3	5.4	2	3.6	5	9.1
4 tahun	3	5.4	1	1.9	4	7.3
5 tahun	1	1.9	0	0	1	1.9
Total	12	21.8	43	78.2	55	100

Sumber : Data Primer, 2021

Berdasarkan Tabel 4.17 dapat diketahui bahwa sebanyak 12 responden (21.8%) melakukan suntik insulin selama 7 bulan - 5 tahun dan sebanyak 43 responden (78.2%) melakukan pengobatan herbal dengan menggunakan kayu manis, daun kelor dan daun belimbing wuluh.

Tabel 4.18
Distribusi Responden Berdasarkan Lama dan Upaya Pengobatan
Komorbid Penyakit Jantung Di Kecamatan Nuha
Kabupaten Luwu Timur Tahun 2021

Lama Pengobatan (tahun)	Jenis Pengobatan				N	%
	Pasang Cincin		Operasi			
	n	%	n	%		
1 tahun	0	0	1	25.0	1	25.0
3 tahun	3	75.0	0	0	3	75.0
Total	3	75.0	1	25.0	4	100

Sumber : Data Primer, 2021

Berdasarkan Tabel 4.18 dapat diketahui bahwa sebanyak 3 responden (75.0%) melakukan pengobatan dengan pasang cincin dan 1 responden (25.0%) melakukan operasi.

Tabel 4.19
Distribusi Responden Berdasarkan Lama dan Upaya Pengobatan
Komorbid Penyakit Paru Di Kecamatan Nuha
Kabupaten Luwu Timur Tahun 2021

Lama Pengobatan	Jenis Pengobatan				N	%
	Inhaler		Pengobatan Herbal			
	n	%	n	%		
6 bulan	0	0	1	11.1	1	11.1
8 bulan	0	0	1	11.1	1	11.1
9 bulan	1	11.1	0	0	1	11.1
1 tahun	1	11.1	2	22.3	3	33.4
2 tahun	1	11.1	0	0	1	11.1
3 tahun	1	11.1	0	0	1	11.1
4 tahun	0	0	1	11.1	1	11.1
Total	4	44.4	5	55.6	9	100

Sumber : Data Primer, 2021

Berdasarkan Tabel 4.19 dapat diketahui bahwa sebanyak 4 responden (44.4%) menggunakan *inhaler* dan 5 responden (55.6%) menggunakan pengobatan herbal untuk penderita pneumonia menggunakan madu, jahe dan kunyit. Sedangkan penderita asma menggunakan madu dan jahe.

11) Pola Makan

Tabel 4.20
Distribusi Responden Berdasarkan Pola Makan Pada Penyintas Covid-19 Di Kecamatan Nuha Kabupaten Luwu Timur Tahun 2021

	Pola Makan	Sering		Jarang		Tidak Pernah		N	%		
		≥2-4 kali/hari		4-6 kali/pekan		1-3 kali/pekan				Tidak Pernah	
		n	%	n	%	n	%			n	%
Sumber Karbohidrat	Nasi Putih	146	100	0	0	0	0	0	0	146	100
	Nasi Merah	6	4.1	5	3.4	6	4.1	129	88.4	146	100
	Singkong	3	2.1	5	3.4	2	1.4	136	93.2	146	100
	Ubi Jalar	0	0	0	0	0	0	146	100	146	100
	Roti	0	0	0	0	0	0	146	100	146	100
	Mie	0	0	0	0	0	0	146	100	146	100
	Sirop/Minuman Manis	0	0	0	0	0	0	146	100	146	100
Sumber Protein	Daging Sapi	0	0	12	8.2	10	6.8	124	84.9	146	100
	Daging Ayam	0	0	5	3.4	0	0	141	96.6	146	100
	Daging Kambing	8	5.5	9	6.2	1	0.7	128	87.7	146	100
	Telur Ayam	0	0	146	100	0	0	0	0	146	100
	Ikan Segar	0	0	146	100	0	0	0	0	146	100
	Tahu/Tempe	0	0	146	100	0	0	0	0	146	100
	Kacang-kacangan	0	0	0	0	0	0	146	100	146	100
Sumber Lemak	Susu Full cream	0	0	0	0	0	0	146	100	146	100
	Minyak Sayur	0	0	0	0	0	0	146	100	146	100
	Jeroan	0	0	0	0	0	0	146	100	146	100
	Mentega	0	0	0	0	0	0	146	100	146	100

Pola Makan		Sering		Jarang		Tidak Pernah		N	%		
		≥2-4 kali/hari		4-6 kali/pekan		1-3 kali/pekan				Tidak Pernah	
		n	%	n	%	n	%			n	%
Makanan Jadi/Jajanan	Keju	0	0	0	0	0	0	146	100	146	100
	Santan	0	0	0	0	0	0	146	100	146	100
	Fast food	0	0	0	0	0	0	146	100	146	100
	Soft drink	0	0	0	0	0	0	146	100	146	100
Sumber Serat	Gorengan	0	0	0	0	0	0	146	100	146	100
	Sayuran	146	100	0	0	0	0	0	0	146	100
	Buah-buahan	146	100	0	0	0	0	0	0	146	100

Sumber : Data Primer, 2021

Berdasarkan Tabel 4.20 dapat sebanyak 146 responden (100%) mengonsumsi nasi putih $\geq 2-4$ kali/ hari (sering) dan 146 responden (100%) yang tidak pernah mengonsumsi ubi jalar, roti, mie dan sirop/minuman manis pada masa karantina. Sebanyak 146 responden (100%) yang sering (4-6 kali/pekan) mengonsumsi telur ayam, ikan segar dan tahu/tempe, 146 responden (100%) yang tidak pernah mengonsumsi kacang-kacangan pada masa karantina. Sebanyak 146 responden (100%) yang tidak pernah mengonsumsi susu *full cream*, minyak sayur, jeroan, mentega, keju dan santan pada masa karantina. Sebanyak 146 responden (100%) yang tidak pernah mengonsumsi *fast food*, *soft drink* dan gorengan pada masa karantina. Sebanyak 146 responden (100%) yang $\geq 2-4$ kali/hari (sering) mengonsumsi sayuran dan buah-buahan.

Tabel 4.21
Distribusi Responden Berdasarkan Kategori Pola Makan
Di Kecamatan Nuha Kabupaten Luwu Timur
Tahun 2021

Pola Makan	Baik		Cukup		Kurang		N	%
	n	%	n	%	n	%		
Karbohidrat	137	93.8	9	5.5	0	0	146	100
Protein	8	6.2	138	94.5	0	0	146	100
Lemak	0	0	0	0	146	100	146	100
Makanan Jadi	0	0	0	0	146	100	146	100
Serat	146	100	0	0	0	0	146	100

Sumber : Data Primer, 2021

Berdasarkan Tabel 4.21 dapat diketahui bahwa dari total 146 responden, sebanyak 137 responden (93.8%) dengan asupan karbohidrat baik dan 9 responden (5.5%) dengan asupan karbohidrat yang cukup. Sebanyak 138 responden (94.5%) dengan asupan protein cukup, serta 8 responden (6.2%) dengan asupan protein baik. Semua responden memiliki asupan lemak dan makanan jadi yang kurang dan semua responden memiliki asupan serat yang baik.

12) Pola Tidur

Tabel 4.22
Distribusi Responden Berdasarkan Pukul Mulai Tidur
Malam dan Bangun Pagi Di Kecamatan Nuha
Kabupaten Luwu Timur Tahun 2021

Pukul Tidur Malam	Pukul Bangun Pagi												Total	
	04:00		04:30		05:00		05:30		06:00		06:30		N	%
	n	%	n	%	n	%	n	%	n	%	n	%		
21:00	1	0.7	5	3.4	35	24.0	2	1.4	2	1.4	0	0	45	30.8
21:30	0	0	6	4.1	0	0	18	12.3	1	0.7	0	0	24	16.4
22:00	1	0.7	4	2.7	19	13.0	26	17.8	9	6.1	2	1.4	62	42.5
22:30	0	0	2	1.4	3	2.0	2	1.4	0	0	0	0	7	4.8
23:00	0	0	0	0	2	1.4	2	1.4	3	2.0	0	0	7	4.8
23:30	0	0	0	0	0	0	0	0	1	0.7	0	0	1	0.7
Total	2	1.4	17	11.6	59	40.4	50	34.3	16	10.9	2	1.4	146	100

Sumber : Data Primer, 2021

Berdasarkan Tabel 4.22 dapat diketahui sebanyak 45 responden (30.8%) yang tidur pada pukul 21:00 dan 1 responden (0.7%) yang tidur pada pukul 23:30. Sebanyak 59 responden (40.4%) yang bangun tidur pada pukul 05:00 dan masing-masing 2 responden (1.4%) yang bangun tidur pada pukul 04:00 dan 06:30.

Tabel 4.23
Distribusi Responden Berdasarkan Berapa Lama Baru Bisa
Tertidur dan Lama Tidur Di Kecamatan Nuha
Kabupaten Luwu Timur Tahun 2021

Berapa Lama Baru Bisa Tertidur (menit)	Lama Tidur				N	%
	≤6-8 jam		>8 jam			
	n	%	n	%		
5	29	19.8	1	0.7	30	20.5
10	72	49.4	0	0	72	49.3
15	4	2.7	1	0.7	5	3.4
20	1	0.7	0	0	1	0.7
30	25	17.1	0	0	25	17.1
Langsung Tidur	13	9.0	0	0	13	9.0
Total	144	98.6	2	1.4	146	100

Sumber : Data Primer, 2021

Berdasarkan Tabel 4.23 dapat diketahui sebanyak 72 responden (49.3%) yang 10 menit berbaring untuk tertidur dan 1 responden (0.7%) yang 20 menit berbaring untuk tertidur. Lama tidur selama 6-8 jam/hari sebanyak 144 responden (98.6%) dan 2 responden (1.4%) yang tidur selama >8 jam/hari.

Tabel 4.24
Distribusi Responden Berdasarkan Masalah Yang Mengganggu Tidur
Pada Penyintas Covid-19 Di Kecamatan Nuha
Kabupaten Luwu Timur Tahun 2021

Masalah Yang Mengganggu Tidur	Tidak Pernah		1 × sepekan		2 × sepekan		3 × sepekan		N	%
	n	%	n	%	n	%	n	%		
Tidak mampu tertidur 30 menit sejak berbaring	122	83.6	17	11.6	7	4.8	0	0	146	100
Terbangun tengah malam	129	88.4	11	7.5	6	4.1	0	0	146	100
Terbangun ke kamar mandi	128	87.7	9	6.2	9	6.2	0	0	146	100
Tidak mampu bernapas dengan leluasa	146	100	0	0	0	0	0	0	146	100
Batuk atau mengorok	129	88.4	9	6.2	8	5.5	0	0	146	100
Kedinginan dimalam hari	146	100	0	0	0	0	0	0	146	100
Kepanasan dimalam hari	146	100	0	0	0	0	0	0	146	100
Mimpi buruk	146	100	0	0	0	0	0	0	146	100
Terasa nyeri	146	100	0	0	0	0	0	0	146	100
Menggunakan obat tidur	146	100	0	0	0	0	0	0	146	100
Ngantuk saat beraktivitas	146	100	0	0	0	0	0	0	146	100

Sumber : Data Primer, 2021

Berdasarkan Tabel 4.24 dapat diketahui bahwa dari 146 total responden, sebanyak 146 responden (100%) yang tidak pernah mengalami kesulitan bernapas, kedinginan di malam hari, kepanasan di malam hari, mimpi buruk, terasa nyeri, menggunakan obat tidur dan mengantuk saat beraktivitas di siang hari.

Tabel 4.25
Distribusi Responden Berdasarkan Kualitas Tidur Penyintas Covid-19 Di Kecamatan Nuha Kabupaten Luwu Timur Tahun 2021

Kualitas Tidur	Sangat Baik		Baik		Kurang		Sangat Kurang		N	%
	n	%	n	%	n	%	n	%		
Masa Karantina	0	0	146	100	0	0	0	0	146	100
Setelah Sembuh	0	0	0	0	146	0	0	0	146	100

Sumber : Data Primer, 2021

Berdasarkan Tabel 4.25 dapat diketahui sebanyak 146 responden (100%) kualitas tidurnya baik selama masa karantina dan 146 responden (100%) yang kualitas tidurnya kurang setelah sembuh.

c. Karakteristik Tempat

1) Desa/Kelurahan

Tabel 4.26
Distribusi Alamat Responden Berdasarkan Komorbid Di Kecamatan Nuha Kabupaten Luwu Timur Tahun 2021

Desa/ Kelurahan	Komorbid								N	%
	Hipertensi		Diabetes mellitus		Penyakit Jantung		Penyakit Paru			
	n	%	n	%	n	%	n	%		
Magani	23	15.7	10	6.8	2	1.4	2	1.4	37	25.3
Nikkel	26	17.8	15	10.3	1	0.7	5	3.4	47	32.2
Sorowako	29	19.9	30	20.5	1	0.7	2	1.4	62	42.5
Total	78	53.4	55	37.6	4	2.8	9	6.2	146	100

Sumber : Data Primer 2021

Berdasarkan Tabel 4.26 dapat diketahui bahwa komorbid hipertensi dan Diabetes mellitus paling banyak di Desa Sorowako yaitu sebanyak 29 responden (19.9%) dan 30 orang (20.5%). Sedangkan komorbid penyakit jantung sebanyak 2 responden (1.4%) di Kelurahan Magani dan komorbid penyakit paru sebanyak 5 orang (3.4%) di Desa Nikkel.

2) Tempat Isolasi

Tabel 4.27
Distribusi Tempat Isolasi Responden Berdasarkan Komorbid
Di Kecamatan Nuha Kabupaten Luwu Timur Tahun 2021

Tempat Isolasi	Komorbid								N	%
	Hipertensi		DM		PJ		PP			
	n	%	n	%	n	%	n	%		
Mandiri	22	15.1	24	16.5	1	0.7	0	0	47	32.3
Rawat Inap	5	3.4	0	0	0	0	1	0.7	6	4.1
Old Camp	40	27.4	21	14.4	3	2.0	8	5.5	72	49.3
Enggano	3	2.0	3	2.0	0	0	0	0	6	4.0
Rumah Perusahaan	8	5.5	7	4.8	0	0	0	0	15	10.3
Total	78	53.4	55	37.7	4	2.7	9	6.2	146	100

Sumber : Data Primer, 2021

Berdasarkan Tabel 4.27 dapat diketahui sebanyak 40 responden (27.4%) penderita hipertensi yang isolasi di Old Camp, 3 responden (2.0%) menderita penyakit jantung dan 8 responden (5.5%). Sebanyak 24 responden (16.5%) yang menderita Diabetes mellitus melakukan isolasi secara mandiri.

d. Karakteristik Waktu

1) Bulan Konfirmasi

Tabel 4.28
Distribusi Responden Berdasarkan Bulan Konfirmasi
Di Kecamatan Nuha Kabupaten Luwu Timur
Tahun 2021

Bulan Konfirmasi	n	%
Januari	13	8.9
Februari	17	11.6
Maret	22	15.1
April	20	13.7
Mei	18	12.3
Juni	14	9.6
Juli	14	9.6
Agustus	6	4.1
September	9	6.2
Oktober	3	2.1
November	6	4.1
Desember	4	2.7
Total	146	100

Sumber : Data Primer, 2021

Berdasarkan Tabel 4.28 dapat diketahui sebanyak 22 responden (15.1%) terkonfirmasi pada bulan maret dan 3 responden (2.1%) terkonfirmasi pada bulan oktober.

2) Waktu dan Jenis Perawatan

Tabel 4.29
Distribusi Responden Berdasarkan Lama dan Tempat Isolasi
Penyintas Covid-19 Dengan Komorbid Di Kecamatan Nuha
Kabupaten Luwu Timur Tahun 2021

Lama Isolasi (hari)	Tempat Isolasi											
	Mandiri		Rawat Inap		Old Camp		Enggano		Rumah Perusahaan		Total	
	n	%	n	%	n	%	n	%	n	%	N	%
9	13	9.0	1	0.8	21	14.4	1	0.8	3	2.3	44	27.3
10	10	7.0	1	0.8	25	17.2	3	2.3	6	4.3	45	31.6
11	6	4.3	1	0.8	10	7.0	1	0.8	0	0	18	12.9
12	10	7.0	3	2.3	13	9.0	1	0.8	4	2.9	31	22.0
13	3	2.3	0	0	3	2.3	0	0	2	1.6	8	6.2
Total	47	29.6	6	4.7	72	49.9	6	4.7	15	11.1	146	100

Sumber : Data Primer, 2021

Berdasarkan Tabel 4.29 dapat diketahui bahwa dari 146 total responden, terdapat 45 responden (30.8%) yang isolasi selama 10 hari dan 8 responden (5.5%) isolasi selama 13 hari. Terdapat 72 responden (49.3%) isolasi di Old Camp dan masing-masing 6 responden (4.1%) dengan Rawat Inap dan Enggano.

Tabel 4.30
Distribusi Responden Berdasarkan Lama Isolasi Di Kecamatan Nuha Kabupaten Luwu Timur Tahun 2021

Lama Isolasi (hari)	Komorbid								N	%
	Hipertensi		Diabetes mellitus		Penyakit Jantung		Penyakit Paru			
	n	%	n	%	n	%	n	%		
9	20	13.7	21	14.4	1	0.6	2	1.4	44	30.1
10	25	17.1	16	11.0	2	1.4	2	1.4	45	30.9
11	7	4.8	8	5.5	0	0	3	2.0	18	12.3
12	20	13.7	8	5.5	1	0.6	2	1.4	31	21.2
13	6	4.1	2	1.4	0	0	0	0	8	5.5
Total	78	53.4	55	37.8	4	2.6	9	6.2	146	100

Sumber : Data Primer, 2021

Berdasarkan Tabel 4.30 dapat diketahui bahwa dari 146 total responden, sebagian besar responden melakukan isolasi selama 10 hari. Sebanyak 25 responden (17.1%) dengan komorbid hipertensi dan 2 responden (1.4%) dengan komorbid penyakit paru. Sebanyak 21 responden (14.4%) dengan komorbid Diabetes mellitus dengan isolasi selama 9 hari. Sebanyak 3 responden (2.0%) dengan komorbid penyakit paru dengan isolasi selama 11 hari.

B. Pembahasan

1. Karakteristik Komorbid

Komorbidity adalah penyakit penyerta yang dimiliki oleh penyintas Covid-19. Secara umum, penyakit tidak menular menjadi komorbid yang lazim terjadi pada penyintas Covid-19. Istilah komorbid muncul seiring dengan adanya Covid-19 di Indonesia. Seseorang yang memiliki komorbid, akan lebih rentan terinfeksi Covid-19 yang dapat meningkatkan tingginya kasus pada suatu wilayah.

Sebagaimana dalam Q.S Al-Anbiya/21:84 sebagai berikut:

فَأَسْتَجِبْنَا لَهُ فَكَشَفْنَا مَا بِهِ مِنْ ضُرٍّ وَأَتَيْنَاهُ أَهْلَهُ وَمِثْلَهُمْ مَعَهُمْ رَحْمَةً مِّنْ عِنْدِنَا وَذَكَرَى لِلْعَابِدِينَ

Terjemahnya:

Maka Kami pun memperkenankan seruannya itu, lalu Kami lenyapkan penyakit yang ada padanya dan Kami kembalikan keluarganya kepadanya, dan Kami lipat gandakan bilangan mereka, sebagai suatu rahmat dari sisi Kami dan untuk menjadi peringatan bagi semua yang menyembah Allah. (Q.S. AlAnbiya/21:84)

Makna kandungan dalam ayat ini Allah mengabulkan doanya dan menyembuhkannya dari penyakit itu, serta mengaruniainya rahmat yang lebih banyak dari apa yang telah hilang dari tangannya dan kemudian Allah mengangkatnya menjadi nabi. Setelah Nabi Ayyub sembuh dari penyakitnya beliau hidup bersama keluarganya kembali dan keluarganya itu berkembang biak pula dengan subur, sehingga jumlahnya menjadi dua kali lipat dari jumlah semula.

Penyakit penyerta yang diderita oleh penyintas Covid-19 adalah penyakit tidak menular. Kemungkinan terjadinya di pengaruhi oleh beberapa faktor, seperti usia, pekerjaan, keturunan dan berupa perilaku yang mengarah pada gaya hidup yang tidak sehat. Berdasarkan hasil penelitian, ditemukan komorbid yang diderita oleh penyintas Covid-19 yaitu hipertensi, Diabetes mellitus, penyakit jantung dan penyakit paru.

Jumlah penderita hipertensi yang menjadi sampel penelitian sebanyak 78 orang (53.4%), Diabetes mellitus sebanyak 55 orang (37.7%), penyakit jantung yaitu sebanyak 4 orang (2.7%) dan penyakit paru sebanyak 9 orang (6.2%).

Komorbiditas menjadi salah satu faktor risiko mudahnya seseorang terinfeksi penyakit apa saja. Munculnya penyakit tersebut akan menghambat proses pemulihan pasien. Berdasarkan penelitian terdahulu yang dilakukan oleh Arif Gunawan tahun 2020, seseorang dengan penyakit hipertensi berisiko terjadinya penurunan kondisi kesehatan hingga 2.5 kali lipat (Gunawan *et al.*, 2020).

Adapun lama menderita penyakit penyerta berkisar dari 1-13 tahun, dengan pengobatan mulai dari 3 bulan hingga 12 tahun. Upaya pengobatan herbal dilakukan apabila menderita selama 1-3 tahun dan lebih dari 3 tahun yaitu penggunaan *inhaler* pada penderita asma, minum obat anti hipertensi pada penderita hipertensi, pasang cincin pada penderita jantung dan suntik insulin pada penderita Diabetes mellitus.

Penelitian yang dilakukan di Provinsi Hubei, China menunjukkan bahwa adanya riwayat diabetes pada pasien Covid-19 akan memerlukan beberapa intervensi medis. Tingginya tingkat kematian sebesar 7.8% dibanding pasien Covid-19 non diabetes. Meski demikian, kadar gula darah yang terkontrol akan menurunkan risiko kematian. Penderita diabetes dengan kadar gula yang terkontrol hanya memerlukan sedikit intervensi serta mengalami komplikasi yang sedikit (Ramadhani, 2020).

2. Karakteristik Orang

a) Usia

Usia merupakan lama hidup seseorang sejak lahir yang dihitung dalam waktu (tahun). Responden yang menjadi sampel dalam penelitian

ini adalah berusia 20-75 tahun dengan mayoritas usia penduduk yang terkena Covid-19 serta memiliki komorbid adalah usia 26-45 tahun (41.7%). Hal ini berdasarkan pada jurnal tentang risiko kematian akibat Covid-19 adalah usia lanjut yang merupakan kelompok yang rentan.

Usia dewasa awal merupakan masa yang produktif sehingga memungkinkan seseorang untuk menerima informasi kesehatan, khususnya mengenai upaya pencegahan Covid-19. Usia dewasa awal memiliki sifat ego yang begitu tinggi, yang menyebabkan seseorang abai dalam mengemban sebuah tanggungjawab. Kondisi ini didukung oleh pendapat yang menyatakan bahwa pengaruh usia ini sangat berperan penting dalam menyelesaikan masalah salah satunya masalah kesehatan yang berada dalam keluarga (Buana, 2020).

Pada usia lanjut tubuh manusia mengalami degeneratif secara anatomi dan fisiologi yang menyebabkan seseorang mudah terserang penyakit. Usia lanjut juga cenderung lalai dalam menerapkan protokol kesehatan. Penelitian ini juga sesuai dengan penelitian Sugiharto yang menyatakan bahwa usia 50-60 tahun merupakan usia dimana terjadi peningkatan kejadian hipertensi. Usia menjadi salah satu faktor risiko yang berhubungan dengan kejadian hipertensi. Hal ini sejalan dengan penelitian Rahajeng bahwa risiko hipertensi meningkat dengan bertambahnya usia dan kelompok usia > 75 tahun berisiko 11.53 kali (Penelitian, 2013).

b) Jenis Kelamin

Jenis kelamin merupakan ciri-ciri biologis yang membedakan antara perempuan dengan laki-laki. Teori Green mengatakan bahwa jenis kelamin termasuk faktor predisposisi yang memberi kontribusi terhadap perilaku kesehatan seseorang. Jenis kelamin perempuan menjadi kelompok yang rentan apabila dalam kondisi hamil dan memiliki komorbid seperti

hipertensi yang lazim terjadi pada ibu hamil. Dalam sebuah jurnal tentang perilaku pencegahan Covid-19, jenis kelamin perempuan memiliki perilaku yang baik dalam mengurangi penularan Covid-19 yang berarti bahwa jenis kelamin perempuan lebih patuh dalam menerapkan protokol kesehatan dalam upaya memutus rantai penularan Covid-19.

Perbedaan pada faktor kromosom dan faktor hormon pada jenis kelamin laki-laki, dapat menjadi faktor risiko dalam infeksi Covid-19, banyaknya kesibukan yang dilakukan oleh laki-laki di luar ruangan menjadi salah satu pemicu mudahnya jenis kelamin laki-laki untuk tertular Covid-19. Kasus kematian Covid-19 di Indonesia didominasi oleh jenis kelamin laki-laki. Hal ini diduga laki-laki masih keluar rumah dibandingkan isolasi di rumah (FArihatun,2020).

Penelitian ini sejalan dengan hasil penelitian yang dilakukan oleh Bagus Sedayu, dkk menunjukkan bahwa pasien hipertensi wanita lebih banyak (64.3%) dibandingkan pria (35.7%). Namun berbeda dengan penelitian yang dilakukan Kurnia pada bagian penyakit dalam RSUD Padang Panjang dimana persentase hipertensi pada wanita lebih besar yaitu 61.2%. Sebelum usia 45 tahun pria lebih banyak menderita hipertensi dan setelah usia 45 tahun tidak perbandingan antara pria dan wanita yang menderita hipertensi. Wanita dengan berat badan lebih dan menggunakan kontrasepsi oral berisiko menderita penyakit hipertensi (Paru *et al.*, 2019).

c) Pekerjaan

Pekerjaan merupakan suatu aktivitas atau kegiatan yang dilakukan oleh seseorang secara terus menerus atau setiap hari dengan tujuan untuk mencari nafkah bagi keluarga. Pandemi Covid-19 sangat mempengaruhi kehidupan seseorang. Banyak diantaranya yang harus kehilangan pekerjaannya. Berdasarkan hasil penelitian, menunjukkan bahwa

pekerjaan responden yang menjadi sampel penelitian ini didominasi dengan tidak bekerja.

Faktor usia lanjut yang tidak memungkinkan seseorang untuk melakukan pekerjaan baik ringan maupun berat. Banyaknya perusahaan yang ada di Kecamatan Nuha menjadi salah satu faktor bahwa pekerjaan masyarakat didominasi oleh karyawan perusahaan yaitu sebanyak 42 orang (29.0%) yang dibawah oleh PT Vale. Responden yang bekerja memiliki pengetahuan yang baik sebanyak 70.8%, sedangkan responden yang tidak bekerja memiliki pengetahuan baik sebanyak 68.8%. Tidak terdapat hubungan antara status pekerjaan dengan pengetahuan tentang pencegahan Covid-19 dengan $p = 0.428 > 0.05$ (Wulandari *et al.*, 2020).

d) Pendapatan

Pendapatan merupakan sejumlah uang yang diperoleh oleh seluruh anggota keluarga dalam jangka waktu 1 pekan atau sebulan yang dihitung dalam bentuk rupiah sebagai alat pembayaran transaksi jual beli. Berdasarkan UMR Kabupaten Luwu Timur yaitu Rp. 3.103.800. Responden yang memperoleh pendapatan diatas UMR Kabupaten Luwu Timur rata-rata bekerja sebagai karyawan perusahaan dan kontraktor. Adanya perusahaan di Kecamatan Nuha sangat membantu perekonomian masyarakat yang dapat digunakan untuk memenuhi kebutuhan pokok, biaya pendidikan, biaya kesehatan, tabungan dan kebutuhan lainnya.

Penerapan protokol kesehatan belum maksimal dilakukan karena penghasilan keluarga yang dibawah 2 juta menuntut mereka untuk bekerja lebih keras sehingga tidak memikirkan protokol kesehatan 3 M memakai masker, menjaga jarak dan mencuci tangan dengan sabun. Penghasilan keluarga yang kurang dari 2 juta dengan pekerjaan terbanyak wiraswasta dapat menyebabkan penurunan motivasi untuk mengikuti aturan

pencegahan Covid-19. Faktor sosial ekonomi rendah maupun menengah keatas sangat mungkin tertular Covid-19. Data usia responden pada periode dewasa awal cenderung masih sangat produktif sehingga sangat mudah untuk menerima informasi kesehatan, namun pada usia ini juga cenderung masih memiliki sifat ego dan dapat mengalihkan tanggung jawab kepada anggota keluarga lainnya (Asih & Wahyuni, 2021).

Tidak hanya itu penghasilan rendah bagi sebuah keluarga sangat mempengaruhi kebutuhan keluarga karena harus menyesuaikan dengan kebutuhan terutama jika anggota keluarga menderita penyakit yang mengharuskan rutin kontrol ke dokter sehingga perlu biaya tambahan di luar kebutuhan pokok. Kondisi ini didukung oleh pendapat Setiarni bahwa keluarga yang memiliki status ekonomi rendah ataupun tinggi akan meningkatkan risiko terkena penyakit Diabetes mellitus sebesar 1.655 kali lebih besar. Jika faktor tersebut sudah menjadi dasar untuk sebuah keluarga bisa berubah perilakunya (Ali, 2010).

e) Status Marital

Status marital merupakan suatu ikatan yang dibentuk oleh seseorang yang dilandasi atas dasar hukum antar pribadi atau individu dalam membentuk sebuah keluarga serta mempererat hubungan kekeluargaan. Berdasarkan hasil penelitian diperoleh 132 orang (90.3%) telah menikah, 6 orang (4.2%) belum menikah, 5 orang (4.2%) duda dan 3 orang (2.1%) janda. Seseorang yang telah menikah cenderung mudah tertular Covid-19 dikarenakan salah satu diantaranya baik itu suami maupun istri yang memberikan perawatan bagi pasangannya yang terkonfirmasi Covid-19 serta melakukan perawatan di rumah dengan isolasi mandiri.

Suami atau istri memberikan pelayanan terbaik seperti mengatur konsumsi makanannya dan memberikan dukungan kepada setiap pasangannya agar semangat untuk sembuh dan memotivasi agar selalu patuh dalam menerapkan protokol kesehatan agar tidak kembali tertular Covid-19. Orang yang kawin/sudah menikah mempunyai risiko sebesar 2.6 kali untuk menderita kasus konfirmasi Covid-19 bila dibandingkan orang yang belum kawin/belum menikah dan secara statistik bermakna (nilai $p < \alpha$). Orang yang menderita DM mempunyai risiko 3.0 kali menderita kasus konfirmasi Covid-19 bila dibandingkan orang yang tidak menderita DM dan secara statistik bermakna (nilai $p < \alpha$). Orang yang dalam kelompok umur 18- 59 tahun mempunyai risiko sebesar 3.4 kali untuk menderita kasus konfirmasi Covid-19 bila dibandingkan bukan kelompok umur 18-59 tahun dan secara statistik bermakna (nilai $p < \alpha$).

Faktor risiko yang mempengaruhi kejadian kasus konfirmasi Covid-19 yaitu variabel penduduk yang sudah menikah, variabel penduduk yang menderita DM dan penduduk dalam kelompok umur 18-59 tahun yang mempunyai risiko secara bersamaan sebesar 65.1% untuk dapat menderita kasus Covid-19, sedangkan sisanya didapat dari faktor risiko yang lain (Senewe *et al.*, 2021).

f) Pendidikan

Pendidikan merupakan kegiatan atau proses belajar yang dilakukan oleh seseorang dengan ditempuh selama minimal 9 tahun untuk pendidikan dasar. Pendidikan menjadi salah satu faktor penentu dalam mencari sebuah pekerjaan. Melalui pendidikan, seseorang dapat membentuk atau menyiapkan kepribadian sebagai manusia yang mampu dalam melakukan dan menyelesaikan pekerjaan dengan penuh rasa tanggungjawab (Fauzia, 2021).

Seseorang dengan pendidikan tinggi cenderung memiliki pengetahuan yang baik. Dengan adanya pengetahuan yang dimilikinya maka seseorang cenderung melakukan upaya dalam menjaga kesehatan. Khususnya pada masa pandemi saat ini untuk tetap patuh menerapkan protokol kesehatan (Fadilah *et al.*, 2020). Pendidikan yang rendah dengan pengetahuan yang baik sebanyak 73.3%, sedangkan pendidikan yang tinggi dengan pengetahuan baik sebanyak 69%. Tidak ada hubungan antara pendidikan dengan pengetahuan tentang pencegahan Covid-19 dengan $p=0.428 > 0.05$ (Ilmiah *et al.*, 2021).

g) Ras dan Etnik

Suku bangsa merupakan sejumlah orang-orang yang mengidentifikasi dirinya memiliki persamaan dengan orang lain berdasarkan ciri-ciri seperti budaya, bangsa, bahasa dan perilaku. Agama merupakan sistem kepercayaan yang dianut oleh setiap orang yang digunakan sebagai petunjuk hidup dan berisi aturan kehidupan, agar kehidupan seseorang menjadi terarah dalam melakukan suatu perbuatan. Masyarakat di Kecamatan Nuha memiliki aneka ragam suku karena merupakan pendatang yang berasal dari daerah yang berbeda-beda yaitu suku bugis, toraja, sorowako, padoe, jawa dan bali. Mayoritas suku penduduknya adalah suku bugis sebanyak 121 orang (82.9%).

Berdasarkan hasil penelitian mayoritas kepercayaan yang dianut oleh masyarakat Kecamatan Nuha adalah agama Islam sebanyak 119 orang (81.5%). Berdasarkan profil kecamatan bahwa masyarakat memiliki aneka ragam kepercayaan yaitu Islam, Kristen Katolik, Kristen Protestan, Hindu, maupun Buddha serta didukung dengan fasilitas peribadahan yang ada di Kecamatan Nuha. Masyarakat Indonesia adalah masyarakat majemuk. Disebut masyarakat majemuk karena masyarakat

kita berasal dari berbagai macam suku, agama, ras dan budaya. Hal ini menjadi salah satu penyebab seorang peneliti tertarik untuk menganalisis data berdasarkan kelompok biologis, budaya atau sosial.

Penelitian yang dilakukan oleh *Public Health England* (2020) menyebutkan bahwa tingkat diagnosis tertinggi Covid-19 per 100.000 penduduk berada pada orang-orang dari kelompok etnis kulit hitam (486 wanita dan 649 pria) dan terendah berada pada orang-orang dari kelompok etnis kulit putih (220 wanita dan 224 pria) dan tingkat kematian akibat Covid-19 lebih tinggi terjadi pada kelompok etnis kulit hitam dan Asia ketika dibandingkan dengan kelompok etnis kulit putih (Patel *et al.*, 2020).

h) Status Vaksinasi

Vaksin dianggap sebagai intervensi yang paling membutuhkan banyak waktu (Chakraborty, 2020) melibatkan ratusan lembaga global dalam pengembangan vaksin (Habersaat, 2020). Keragu-raguan akan vaksin meningkat, bervariasi di berbagai negara dan dikaitkan dengan pandangan dunia konspirasi. Keragu-raguan vaksin dapat berdampak buruk bagi individu (risiko lebih besar terkena penyakit) dan berpotensi penularan yang lebih luas dengan cepat bagi komunitas (Putri *et al.*, 2021).

Disisi lain, penurunan imunitas akan meningkatkan seseorang mudah terpapar virus corona. Di Indonesia sendiri program vaksinasi Covid-19 masih menimbulkan tanggapan yang beragam dari masyarakat. Berdasarkan data penelitian ditemukan 94 responden (64.4%) yang telah memperoleh vaksinasi dan 52 responden (36.6%) tidak/belum memperoleh vaksinasi. Takut akan efek samping dari vaksin Covid-19 dimungkinkan karena merupakan vaksin baru sehingga ada keragu-raguan dan penolakan terhadap vaksin Covid-19 baik untuk mereka sendiri maupun

anak-anaknya. Penelitian ini sejalan dengan yang dilakukan oleh Akarsu, B *et al* (2021) dimana efek samping vaksin menjadi alasan paling banyak atas keraguan dan penolakan terhadap vaksin Covid-19.

Sebagian besar dari mereka mengungkapkan kesediaanya untuk divaksin dikarenakan hal tersebut menjadi kewajiban dari tempat mereka bekerja. Saat ini juga sertifikat vaksin Covid-19 menjadi syarat perjalanan dan syarat untuk mengakses beberapa fasilitas publik.

i) Status Gejala

Gejala utama pada pasien Covid-19 yaitu 83% pasien dengan gejala utama berupa demam, 82% batuk, 31% sesak napas, 5% pasien dengan gejala nyeri tenggorokan, 4% rinorea dan 2% pasien dengan diare (Chen *et al.*, 2020). Sedangkan menurut (Jiang *et al.*, 2020) ditemukan adanya beberapa gejala klinis seperti demam pada 99% pasien, sesak napas 50%, *fatigue* 70%, batuk kering 5% dan gejala pencernaan seperti diare sebanyak 10%.

Studi ini sejalan dengan penelitian yang dilakukan pada tahun 2020 yang menyatakan bahwa dari 258 pasien dapat diketahui yang memiliki riwayat keluhan atau gejala klinis sebanyak 163 orang (63.2%), dan pasien yang tidak memiliki keluhan sebanyak 95 orang (36.8%). Sedangkan ditinjau dari gejala klinis yang dialami pasien, dapat diketahui paling banyak adalah pasien yang mengalami demam yaitu sebanyak 92 orang (35.7%) dan batuk sebanyak 91 orang (35.3%). Adapun uraian tentang gejala klinis lain yang dialami pasien antara lain sesak sebanyak 31 orang (12.0%), pilek sebanyak 64 orang (24.8%), pusing 7 orang (2.7%), anosmia 41 orang (15.9%), nyeri tenggorokan 27 orang (10.5%), hilang pengecapan 1 orang (0.4%), nyeri otot 3 orang (1.2%), lemas

21 orang (8.10%), mual 20 orang (7.8%), muntah 10 orang (3.9%) dan sebanyak 1 (0.4%) mengalami penurunan (Arifin *et al.*, 2021).

j) Upaya Pengobatan

Upaya pengobatan yang dilakukan oleh penyintas Covid-19 terhadap komorbid yang di derita. Minum obat anti hipertensi bagi penderita hipertensi, melakukan suntik insulin bagi penderita Diabetes mellitus, melakukan pasang cincin bagi penderita penyakit jantung koroner, melakukan operasi bagi penderita jantung bawaan, dan menggunakan *inhaler* pada penderita asma. Adapun pengobatan herbal yang digunakan oleh penyintas Covid-19 adalah menggunakan bahan herbal sebagai bahan dasar pembuatan ramuan, baik itu seledri, lengkuas, jahe, madu, kunyit, daun belimbing wuluh dan bahan herbal lainnya.

Pengobatan yang diberikan pada penderita Covid-19 dengan komorbid diabetes atau hipertensi meliputi insulin, α -glukosidase, DPP4 inhibitor, ACEi, ARB, antivirus (Interferon, Iopinavir/litonavir, darunavir, dan arbidol) dan antikoagulan (Dan & Hipertensi, 2021). Hipertensi dapat memperburuk kondisi pasien Covid-19 hingga 2.5 kali lipat. Penggunaan obat anti hipertensi dari golongan *angiotensin converting enzyme inhibitor* (ACEI) dan *angiotensin receptor blockers* (ARBs) sendiri belum terbukti dapat memperburuk kondisi pasien Covid-19 (Gunawan *et al.*, 2020).

k) Pola Makan

Pola makan menjadi salah satu faktor yang telah diteliti dan diketahui bermanfaat dalam menjaga diri dari Covid-19. Sebagai salah satu upaya dalam penanganan dan pencegahan penularan Covid-19, Kementerian Kesehatan telah memberikan Pedoman Gizi Seimbang (PGS) pada Masa Pandemi Covid-19. Pemerintah mencantumkan poin penting

yang dapat dilakukan untuk mengurangi risiko tertular Covid-19 dengan mengatur pola makan yang baik (Kementerian Kesehatan RI, 2020).

Pola makan merupakan suatu usaha yang dilakukan untuk mengontrol jumlah asupan makanan ke dalam tubuh, agar mempercepat proses penyembuhan suatu penyakit (Medika, 2020). Berdasarkan hasil penelitian, sumber karbohidrat yang dikonsumsi oleh penyintas Covid-19 selama masa karantina adalah nasi putih dengan frekuensi $\geq 2-4$ kali/ hari dalam kategori sering. Sumber protein yang sering dikonsumsi selama masa karantina dengan frekuensi 4-6 kali/pekan adalah telur ayam, ikan segar dan tahu/ tempe.

Selama masa karantina, responden tidak pernah mengonsumsi sumber lemak yang terdiri dari susu *full cream*, minyak sayur, jeroan, mentega, keju dan santan. Responden juga tidak pernah mengonsumsi makanan jadi/jajanan, seperti *fast food*, *soft drink* dan gorengan karena dibatasinya aktivitas dilokasi karantina. Adapun sumber serat yang dikonsumsi adalah sayuran dan buah-buahan dengan frekuensi $\geq 2-4$ kali/ hari dengan kategori sering. Hal ini dilakukan untuk mempercepat penyembuhan seseorang yang terkena Covid-19 serta dibarengi dengan konsumsi obat dan vitamin.

Menurut beberapa hasil penelitian, tenaga kesehatan yang terinfeksi Covid-19 dapat disebabkan oleh beberapa faktor, diantaranya ketersediaan APD, terjadi kontak dengan pasien Covid-19, jam kerja terlalu lama, asupan makanan yang kurang optimal (Benarba *et al.*, 2020). Semua variabel pola makan belum dilaksanakan secara tertib oleh responden, utamanya di masa pandemi Covid-19 seperti saat ini. Walaupun begitu, sebanyak (64.1%) responden telah memiliki pola makan yang sesuai dengan Pedoman Gizi Seimbang (PGS) (Setyaningtyas, 2021).

1) Pola Tidur

Kementerian Kesehatan RI dalam Pedoman Gizi Seimbang (PGS) memberikan anjuran terkait waktu istirahat yang baiknya diterapkan yaitu minimal 6–8 jam sehari. Waktu tidur memiliki peranan yang cukup penting untuk tubuh dengan mekanismenya dalam menjaga keseimbangan *homeostasis* yang dapat mempengaruhi kesehatan seseorang (Magnavita, 2014). Walaupun diketahui dampak baik yang akan didapat apabila memiliki waktu tidur yang baik, namun pada praktiknya, masih sedikit orang yang menerapkan pola tidur sehat. Berdasarkan hasil penelitian, diketahui bahwa terdapat 32 orang atau 34.8% responden dengan pola tidur yang tidak sesuai dengan Pedoman Gizi Seimbang (PGS) (Setyaningtyas, 2021).

Tenaga kesehatan dengan pola tidur yang terkategori sesuai dengan PGS sebanyak 60 orang (65.2%). Penelitian yang dilakukan dengan sasaran responden tenaga kesehatan di masa pandemi Covid-19, didapatkan bahwa tenaga kesehatan yang bekerja dan kontak langsung dengan pasien memiliki risiko yang lebih tinggi untuk mengalami gangguan pola tidur hingga 2.97 kali orang biasa (Lai *et al.*, 2020). Tenaga kesehatan sering mengalami kekhawatiran terkait kesehatan pribadi, menularkan pada anggota keluarga, beban kerja dan isolasi mandiri menjadi faktor yang dapat mengganggu pola tidur di masa pandemi Covid-19 (Singh *et al.*, 2020).

Lama waktu yang diperlukan untuk tertidur sejak berbaring berkisar antara 5-30 menit serta adapula yang langsung tidur. Sebanyak 72 orang (49.3%) yang memerlukan waktu 10 menit supaya tertidur. Sebanyak 59 orang (40.4%) yang bangun tidur pada pukul 05:00 untuk melakukan kewajiban yaitu shalat subuh bagi umat Muslim, karena mayoritas

penduduknya beragama Islam. Adapun lama waktu tidur responden berkisar 6-9 jam. Sebanyak 51 orang (34.9 %) yang tidur selama 7.5 jam.

Beberapa keluhan yang dialami selama masa karantina yaitu tidak mampu tertidur selama 30 menit sejak berbaring, terbangun di tengah malam atau dini hari, terbangun untuk ke kamar mandi, tidak mampu bernapas dengan leluasa dan batuk atau mengorok. Sedangkan masalah tidur yang tidak pernah dialami selama masa karantina yaitu kedinginan di malam hari, kepanasan di malam hari, mimpi buruk dan terasa nyeri. Terdapat perbedaan kualitas tidur antara masa karantina dan setelah sembuh. Banyak diantaranya responden yang mengeluh mengalami gangguan tidur, seperti sering terbangun untuk ke kamar mandi dan mengalami batuk.

Berdasarkan hasil penelitian yang dilakukan dapat diketahui bahwa sebanyak 60 orang (65.2%) responden telah memiliki waktu tidur yang telah sesuai dengan anjuran yang tercantum dalam Pedoman Gizi Seimbang (PGS) yaitu sekitar 6 – 8 jam sehari (Kemenkes RI, 2021).

3. Karakteristik Tempat

a) Desa/Kelurahan

Penelitian ini dilakukan di 3 (tiga) wilayah, yaitu Desa Sorowako, Kelurahan Magani dan Desa Nikkel Kecamatan Nuha, Kabupaten Luwu Timur. Dimana kasus terbanyak dari sampel responden adalah Desa Sorowako yaitu sebanyak 62 orang (42.5%) yang merupakan wilayah yang paling luas di Kecamatan Nuha. Banyaknya jumlah penduduk dalam suatu wilayah menjadi pemicu mudahnya terjadi penyebaran Covid-19.

Adanya sebuah pasar tradisional yang cukup ramai bahkan setiap hari dikunjungi oleh masyarakat maupun pedagang di Desa Nikkel menjadi salah satu penyebab tinggi dan cepatnya proses penularan Covid-19. Terdapat pula sebuah dermaga tempat penyeberangan yang

selalu ramai dikunjungi oleh masyarakat apabila ingin mengunjungi suatu tempat seperti Desa Matano dan Desa Nuha yang mengharuskan seseorang melakukan penyeberangan untuk menempuh perjalanan. Berdasarkan kondisi lapangan di Kecamatan Nuha, hampir seluruh rumah masyarakat dibuat menjadi rumah kost yang dihuni oleh pendatang baik itu mahasiswa maupun pekerja. Jarak yang begitu dekat antar setiap rumah dapat mengurangi udara yang dapat dihirup karena sempitnya ventilasi dari rumah tersebut.

Kepadatan penduduk dan ketinggian tempat berpotensi menjadi faktor risiko kejadian Covid-19 namun perlu dilakukan penelitian lanjutan untuk melihat pengaruh dari kepadatan penduduk dan ketinggian tempat terhadap kejadian Covid-19 khususnya di Kota Manado (Medika, 2020).

4. Karakteristik Waktu

Covid-19 pertama kali muncul sejak bulan april 2020. Artinya, sudah lebih dari 1 tahun. Kasus keluarga pertama yang terkena Covid-19 di Kecamatan Nuha memiliki gejala seperti demam tinggi, batuk, flu, hilang penciuman dan perasa. Waktu yang lama akan terus meningkatkan kasus penularan Covid-19 apabila seseorang tidak ketat dalam menerapkan protokol kesehatan untuk upaya pencegahan.

a) Waktu Perawatan

Waktu perawatan adalah lama hari yang dibutuhkan oleh seseorang yang terinfeksi Covid-19 untuk sembuh. Masa perawatan atau karantina yang dilakukan oleh seseorang berbeda-beda, berkisar 9-14 hari proses pemulihan. Berdasarkan hasil penelitian, sebanyak 45 orang (30.8%) yang memerlukan waktu karantina selama 10 hari. Berdasarkan hasil wawancara, anak-anak hanya memerlukan waktu sekitar 7-9 hari untuk sembuh, dikarenakan imun yang masih kebal. Adapun masa karantina

berdasarkan penelitian yaitu 9-13 hari. Rata-rata masyarakat yang melakukan isolasi mandiri di rumah, akan lebih cepat sembuh dibandingkan isolasi di luar rumah seperti Old Camp dan Enggano.

Kasus konfirmasi tanpa gejala (*asimptomatik*) yang tidak dilakukan pemeriksaan lanjut dengan ditambah 10 hari isolasi mandiri sejak pengambilan spesimen diagnosis konfirmasi. Kasus konfirmasi dengan gejala (*simptomatik*) yang tidak dilakukan pemeriksaan lanjut dihitung 10 hari sejak tanggal onset dengan ditambah minimal 3 hari setelah tidak lagi menunjukkan gejala demam dan gangguan pernapasan. Kasus *probable*/kasus konfirmasi dengan gejala (*simptomatik*) yang mendapatkan hasil pemeriksaan lanjutan dengan hasil negatif dengan ditambah minimal 3 hari setelah tidak lagi menunjukkan gejala demam dan gangguan pernapasan.

Sebanyak 31 penyintas dan 12 non penyintas yang dirawat di RS Immanuel. Terdapat 5 pasien yang dirujuk dan pulang atas permintaan sendiri. Pada penyintas Covid-19, penggunaan CPAP (*Continuous Positive Airway Pressure*) dan ventilator masing-masing didapatkan pada satu orang pasien (3.22%), sementara pada non penyintas sebanyak 2 orang (16.7%) menggunakan CPAP (*Continuous Positive Airway Pressure*) dan 10 orang (83.3%) memperoleh suplementasi oksigen sungkup.

Durasi perawatan di ruang isolasi berkisar antara 2–3 pekan (41.7%) dan 16.1% dirawat lebih dari 28 hari. Hal ini dikarenakan saat awal pandemi, klinisi masih mengikuti kriteria pemulangan pasien sesuai dengan aturan Kemenkes RI 2020 yaitu apabila hasil swab PCR sudah negatif dua kali berturut-turut. Konversi swab PCR kebanyakan terjadi pada pekan ke tiga (51%) dan sebanyak 4% bahkan mengalami konversi setelah 28 hari (Patients *et al.*, 2021).

b) Jenis Perawatan

Jenis perawatan adalah berbagai upaya yang dilakukan oleh seseorang yang terkena Covid-19 untuk memperoleh kesembuhan. Baik itu secara mandiri, rawat inap di Rumah Sakit, Old Camp, Enggano maupun Rumah Perusahaan. Berdasarkan hasil penelitian sebanyak 72 orang (49.3%) yang karantina di Old Camp. Old Camp merupakan suatu tempat karantina khusus bagi karyawan PT Vale. Sedangkan Enggano merupakan tempat karantina alternatif apabila Old Camp sudah penuh, biasanya seseorang yang bekerja sebagai sekuriti akan ditempatkan di Enggano.

Rumah perusahaan merupakan fasilitas perusahaan yang diberikan kepada setiap pekerja, khususnya bagi kontraktor. Apabila dinyatakan terkonfirmasi, maka karyawan tersebut akan melakukan karantina secara mandiri di rumah perusahaan.

C. Keterbatasan Penelitian

Dalam penelitian mengenai gambaran karakteristik epidemiologi pada penyintas Covid-19 dengan komorbid di Kecamatan Nuha Kabupaten Luwu Timur tahun 2021 data yang dikumpulkan adalah data primer dengan melakukan wawancara secara langsung dengan masyarakat yang menjadi responden. Penulis menyadari terdapat keterbatasan serta kelemahan dalam penelitian ini, yaitu:

1. Penelitian dilakukan pada masa pandemi Covid-19.
2. Peneliti hanya meneliti faktor risiko berdasarkan karakteristik epidemiologi yaitu orang, tempat dan waktu.
3. Adanya bias informasi dalam pengumpulan data primer yaitu *recall bias* (bias mengingat kembali) dikarenakan responden memiliki kemampuan mengingat yang berbeda-beda.

BAB V

KESIMPULAN DAN SARAN

A. Kesimpulan

Berdasarkan hasil penelitian mengenai gambaran karakteristik epidemiologi pada penyintas Covid-19 dengan komorbid maka dapat ditarik kesimpulan sebagai berikut:

1. Karakteristik epidemiologi berdasarkan orang meliputi :
 - a. Berdasarkan umur, penyintas Covid-19 dengan komorbid pada Kecamatan Nuha berada pada kelompok umur 26-45 tahun (41.8%).
 - b. Berdasarkan jenis kelamin, sebagian besar berjenis kelamin laki-laki (55.5%).
 - c. Berdasarkan suku, sebagian besar bersuku Bugis (82.9%).
 - d. Berdasarkan agama, sebagian besar beragama Islam (81.5%).
 - e. Berdasarkan pendidikan tertinggi, sebagian besar tamat D4/S1 (41.1%).
 - f. Berdasarkan jenis pekerjaan, sebagian besar tidak bekerja (33.6%).
 - g. Berdasarkan penghasilan, sebagian besar berpenghasilan >Rp.3.103.800 (68.5%).
 - h. Berdasarkan status marital, sebagian besar telah menikah (90.4%).
 - i. Berdasarkan gejala, gejala terbanyak yang dialami yaitu demam (20.4%).
 - j. Berdasarkan komorbid, komorbid terbanyak yaitu hipertensi (53.4%).
 - k. Berdasarkan status vaksinasi, sebagian besar telah divaksin (64.4%).
 - l. Berdasarkan status gejala, sebagian besar mengalami Covid-19 tanpa gejala (66.4%).
 - m. Berdasarkan upaya pengobatan komorbid, sebagian besar mengonsumsi obat (46.6%) sebagai upaya pengobatan.
2. Karakteristik epidemiologi berdasarkan tempat meliputi :
 - a. Berdasarkan alamat responden, sebagian besar berada di Desa Sorowako (42.5%).

- b. Berdasarkan tempat isolasi, sebagian besar melakukan isolasi di Old Camp (49.9%).
3. Karakteristik epidemiologi berdasarkan waktu meliputi :
 - a. Berdasarkan bulan terkonfirmasi Covid-19, sebagian besar adalah bulan maret (15.1%).
 - b. Berdasarkan lama isolasi yang diperlukan untuk sembuh dari Covid-19, dimana sebagian besar responden memerlukan waktu selama 10 hari (30.9%) untuk proses karantina.

B. Saran

Berdasarkan hasil penelitian mengenai gambaran karakteristik komorbid pada penyintas Covid-19, terdapat beberapa saran yang ditawarkan oleh peneliti sebagai berikut:

1. Disarankan bagi penyintas Covid-19 dengan komorbid tetap memantau dan mengevaluasi kesehatannya dan masyarakat secara keseluruhan tetap waspada dengan selalu meningkatkan imun dan iman serta mematuhi protokol kesehatan.
2. Bagi pemerintah dan instansi terkait agar dapat lebih aktif melakukan skrining dan pengawasan serta memperketat pelaksanaan penerapan disiplin protokol kesehatan.
3. Bagi peneliti selanjutnya, sebaiknya melakukan analisis lanjutan untuk melihat keterkaitan hubungan antar variabel. Selain itu, dapat juga mengembangkan penelitian terkait faktor-faktor apa saja yang berpengaruh terhadap kejadian Covid-19.

DAFTAR PUSTAKA

- Ali, M. 2010. Dasar – Dasar Pendidikan Kesehatan Masyarakat dan Promosi Kesehatan. CV. Trans Info Media, Jakarta.
- Anton M. Moeliono, Kamus Besar Bahasa Indonesia, Jakarta, Balai Pustaka, 2017, Halaman 30.
- Arifin, Z., Fatmawati, B. R., Ners, P. S., Mataram, K., Keperawatan, P. S., Studi, P., Keperawatan, I., & Mataram, K. (2021). *Characteristics of patients with corona virus disease. 11*, 587–594.
- Asih, S. W., & Wahyuni, S. (2021). Family health education sebagai pencegahan penularan covid-19 pada keluarga dengan komorbid diabetes mellitus. *Jurnal Ilmu Kesehatan*, 4(2), 60–65.
- Azwar, M. K., Setiati, S., Rizka, A., Fitriana, I., Saldi, S. R. F., & Safitri, E. D. (2020). Clinical Profile of Elderly Patients with COVID-19 hospitalised in Indonesia's National General Hospital. *Acta Medica Indonesiana*, 52(3), 199–205.
- Bai, J., Shi, F., Cao, J., Wen, H., Wang, F., Mubarik, S., Liu, X., Yu, Y., Ding, J., & Yu, C. (2020). Correction to: The epidemiological characteristics of deaths with COVID-19 in the early stage of epidemic in Wuhan, China. *Global Health Research and Policy*, 5(1). <https://doi.org/10.1186/s41256-020-00184-x>
- Buana, Dana. (2020). Analisis Perilaku Masyarakat Indonesia dalam Menghadapi Pandemi Virus Corona (Covid-19) dan Kiat Menjaga Kesehatan Jiwa. *Jurnal Sosial dan Budaya Syar'i*. Vol. 7.
- CDC (2021). Symptoms of Coronavirus. [Internet]. [cited 2021 Maret 24]. Available from : <https://www.cdc.gov/coronavirus/2019-ncov/symptomstesting/symptoms.html>.
- Chen, N., Zhou, M., Dong, X., et al. (2020). Articles Epidemiological and clinical characteristics of 99 cases of 2019 novel coronavirus pneumonia in Wuhan , China : a descriptive study, 6736(20), 1–7.
- Dan, D., & Hipertensi, A. (2021). *No Title. I*.
- Escalera, Juan Pablo; Antezana; Lizon, NF; Ferrufino; Maldonado, A; Alanoca, et al.2020. Risk Factors for mortality in patients with Coronavirus Diseases 2019 (COVID 19) in Bolivia : an analysis of the first 107 confirmed cases. *Le Infozioni in Medicina*,n.2,238-242,2020
- Fadilah, M., Jiawei, A. poh, Cakra, muhammad prima, & syakurah, rizma adlia. (2020). Analisis Pengetahuan Keluarga Terhadap Penyakit Komorbid Di Era COVID-19 Melalui Seminar Online. *Jurnal Ilmu Kesehatan*, 9(1), 86–93.
- Farihatun A, Zulazmi M. 2016. Faktor-faktor yang Berhubungan dengan Perilaku Pencegahan Penyakit Malaria Pada Masyarakat di Desa Karyamukti Kecamatan Cibalong Kabupaten Garut Provinsi Jawa Barat. *Jurnal Kesehatan Bakti Tunas Husada*, 15(1): 109-121.
- Fauzia, W. (2021). *EDUKASI PENERAPAN PROTOKOL KESEHATAN SEBAGAI UPAYA PENCEGAHAN PENYEBARAN COVID-19 PADA PENDERITA KOMORBID. 10*(April), 34–41.

- Ferreira FL, Bota DP, Bross A, Mélot C, Vincent JL. Serial evaluation of the SOFA score to predict outcome in COVID-19. *JAMA* 2020; 286: 1754–58
- Food Frequency Questions, 2018 bppsdmk
- Gaspar Manuel, Nicolas Lopez, & Francisco E. Parra-Bracamonte (2020). Clinical characteristics and risk factors for mortality of patients with COVID-19 in a large data set from Mexico
- Guan W, Ni Z, Hu Y, et al. Clinical characteristics of coronavirus disease 2019 in China. *N Engl J Med.* 2020;382(18):1708-1720. doi:10.1056/NEJMoa200203 2
- Gunawan, A., Prahasanti, K., & Utama, M. R. (2020). Pengaruh Komorbid Hipertensi Terhadap Severitas Pasien Yang Terinfeksi Covid 19. *Jurnal Implementa Husada*, 1(2), 136. <https://doi.org/10.30596/jih.v1i2.4972>
- Harun Nasution, Islam Ditinjau dari Berbagai Aspeknya (Jakarta: UI Press, 1995)
- Heriyana, A. N., & Setyaningtyas, W. (2021). *Gambaran Kesesuaian Pola Makan , Aktivitas Fisik , Dan Waktu Istirahat Tenaga Kesehatan Kota Surabaya Di Masa Pandemi COVID-19.* 11(1).
- Holshue, M. L., DeBolt, C., Lindquist, S., Lofy, K. H., Wiesman, J., Bruce, H., ... & Pilai, S. K. (2020). First Case of 2019 Novel Coronavirus in the United States. *N Engl J Med*, 382(10), 929-936. <https://doi.org/10.1056/NEJMoa2001191>
- Hussain A, Bhowmik B, do Vale Moreira NC. COVID-19 and diabetes: knowledge in progress. *Diabetes Res Clin Pract.* 2020; 162:108142.
- Ilmiah, J., Batanghari, U., Murni, A. W., & Oktarina, E. (2021). *Karakteristik dan Perilaku Caregiver Lansia dengan Comorbid dalam Pencegahan Infeksi Covid-19.* 21(2), 780–785. <https://doi.org/10.33087/jiubj.v21i2.1541>
- Jalaludin, Psikologi Agama: Memahami Perilaku dengan mengaplikasikan PrinsipPrinsip Psikologi (Jakarta: PT. Raja Grafindo Persada, 2016), 207.
- John Hopkins University & Meidicine Coronavirus Resource Center, <https://Coronavirus.Jhu.Edu/Map.Html> , Pada 25 Maret 2020 Pukul 16.39 WIB.
- Kementerian Kesehatan. (2020). Pedoman dan Pencegahan Coronavirus Disease (COVID- 19) Revisi-5. Jakarta Selatan
- Kementrian Kesehatan RI (2020). COVID-19 dalam Angka
- Killian Meara (2020) . Greatest risk factors of mortality from COVID-19. University of Maryland School of Medicine
- Lai, DJ., Ko, NY., Chen, Y. et al (2020) ‘COVID-19- Related Factors Associated with Sleep Disturbance and Suicidal Thoughts among the Taiwanese Public: A Facebook Survey’, *Int. J. Environ. Res. Public Health*, 17.
- Magnavita, N. (2014) ‘Workplace Violence And Occupational Stress In Healthcare Workers: A Chicken-And-Egg SituationResults Of A 6-Year Follow-Up Study’, *J Nurs Scholarsh*, 46(5), pp. 366–76.

- Medika, J. M. (2020). *Jurnal Menara Medika* <https://jurnal.umsb.ac.id/index.php/menaramedika/index> JMM 2020 p-ISSN 2622-657X, e-ISSN 2723-6862. 3(1), 15–21.
- Notoatmodjo. (2010). *Metodologi Penelitian Kesehatan* (R. Cipta, Ed.). Jakarta.
- Patel, P., Hiam, L., Sowemimo, A., Devakumar, D., & Mckee, M. (2020). *Ethnicity and covid-19 Public Health England 's review of disparities in covid-19 is a serious missed opportunity.* 1–2. <https://doi.org/10.1136/bmj.m2282>
- Patients, I. C.-, Bandung, H., Widjaja, J. T., Kwee, L., Giantara, A. K., Subagiyo, H. A., Edwin, C., Putri, R. L., Ilmu, K. S. M., Dalam, P., Kedokteran, F., Kristen, U., Prof, J., Suria, D., Mph, S., & Bandung, N. (2021). *Karakteristik Pasien COVID-19 Rawat Inap di RS Immanuel Bandung , Indonesia Indonesia.* 3(2), 164–175.
- PDPI. *Panduan Praktik Klinik Pneumonia COVID-19 Ringan.* 2020;(19):5– 52.
- Perlman, S. 2020, „The outbreak of Covid-19: An Overview“, Review Article, pp. 217-218
- Pratiwi, M. S. A., Yani, M. V. W., Putra, A. I. Y. D., Mardiana, I. W. G., Adnyana, I. K. A., Putri, N. M. M. G., Karang, N. P. S. W. A., & Setiawan, I. P. Y. (2020). Hubungan Karakteristik Individu Terhadap Perilaku Mengenai Covid-19 Di Desa Gulingan, Mengwi, Bali. *Jurnal Kesehatan*, 13(2), 112. <https://doi.org/10.24252/kesehatan.v1i1.16340>
- Protokol tatalaksana COVID-19 edisi 1, Perhimpunan Dokter Paru Indonesia (PDPI), 2020
- Public Health England. Disparities in the risk and outcomes of COVID-19. PHE, 202
- Putri, K. E., Wiranti, K., Ziliwu, Y. S., Elvita, M., Frare, D. Y., Purdani, S., Niman, S., Tinggi, S., Kesehatan, I., Borrromeus, S., Parahyangan-, K. B., & Barat, B. (2021). *Kecemasan masyarakat akan vaksinasi covid-19.* 9(3), 539–548.
- Rahayu, M. (2019). Pola Makan Menurut Hadis Nabi Saw (Suatu Kajian Tahlili). *Jurnal Diskursus Islam*, 7(2), 295–313. <https://doi.org/10.24252/jdi.v7i2.10144>
- Rahman, A. F., & Kartinah, S. K. (2021). *Gambaran Kondisi Lansia Penderita Covid 19 dengan Penyakit Diabetes Melitus dan Hipertensi: Literature Review.* 1–19. <http://eprints.ums.ac.id/89249/>
- Richardson, S., Hirsch, J. S., Narasimhan, M., Crawford, J. M., McGinn, T., & Davidson, K. W. (2020). *Presenting Characteristics, Comorbidities, and Outcomes Among 5700 Patients Hospitalized With COVID-19 in the New York City Area.* 10022(20), 2052–2059. <https://doi.org/10.1001/jama.2020.6775>
- Satria, R. M. A., Tutupoho, R. V., & Chalidyanto, D. (2020). Analisis Faktor Risiko Kematian dengan Penyakit Komorbid Covid-19. *Jurnal Keperawatan Silampari*, 4(1), 48–55. <https://doi.org/10.31539/jks.v4i1.1587>
- Senewe, F. P., Pracoyo, N. E., Marina, R., & Letelay, A. M. (2021). DOI: <https://doi.org/10.22435/jek.v20i2.5114> PENGARUH PENYAKIT

PENYERTA / KOMORBID DAN KARAKTERISTIK INDIVIDU DENGAN KEJADIAN COVID-19 DI KOTA BOGOR TAHUN 2020 Influence of Community Diseases / Comorbid and Individual Characteristics with the Event of Covid-19 in Bogor City 2020. 0–5.

- Singh AK, Gupta R, Ghosh A, Misra A. Diabetes in COVID-19: Prevalence, pathophysiology, prognosis and practical considerations. *DiabetesMetab Syndr Clin Res Rev.* 2020;14(4):303-10.
- Sulsel Tanggap Covid-19. [Internet]. [cited 2021 April 19]. Available from : <https://covid19.sulselprov.go.id/>
- Surendra, H., Elyazar, I. R., Djaafara, B. A., Ekawati, L. L., Saraswati, K., Adrian, V., Widyastuti, Oktavia, D., Salama, N., Lina, R. N., Andrianto, A., Lestari, K. D., Burhan, E., Shankar, A. H., Thwaites, G., Baird, J. K., & Hamers, R. L. (2021). Clinical characteristics and mortality associated with COVID-19 in Jakarta, Indonesia: A hospital-based retrospective cohort study. *The Lancet Regional Health - Western Pacific*, 9, 100108. <https://doi.org/10.1016/j.lanwpc.2021.100108>
- Syarifah, & Shodiq, B. (2021). Studi Diskriptif Kualitatif: Peran Tim Siaga Bencana Berbasis Masyarakat (Sibat) Menjaring Penyintas Covid-19 Untuk Donor Plasma Konvalesen Di Kota Surakarta. *Intan Husada: Jurnal Ilmu Keperawatan*, 9(1), 42–50. <https://doi.org/10.52236/ih.v9i1.207>
- Wang, W., Xu, Y., Gao, R., Lu, R., Han, K., Wu, G., & Tan, W. (2020). Detection of SARS-CoV2 in Different Types of Clinical Specimens. *JAMA*, 323(18), 1843- 1844. <https://doi.org/10.1001/jama.2020.3786>
- WHO. (2020). Modes of transmission of virus causing COVID-19: implications for IPC precaution recommendations. [Internet]. [cited 2021 Maret 24]. Available from : <https://www.who.int/news-room/commentaries/detail/modes-oftransmission-of-virus-causing-covid-19-implications-for-ipc-precautionrecommendations>
- WHO. (2020). Transmission of SARS-CoV-2: implications for infection prevention precautions. [Internet]. [cited 2021 Maret 24]. Available from : <https://www.who.int/news-room/commentaries/detail/transmission-of-sars-cov2-implications-for-infection-prevention-precautions>
- WHO. (2021). Weekly epidemiological update on COVID-19 – 13 April 2021. [Internet]. [cited 2021 April 19]. Available from : <https://www.who.int/publications/m/item/weekly-epidemiological-update-oncovid-19-23-march-2021>.
- World Health Organization. (2020). Report of the WHO-China Joint Mission on Coronavirus Disease 2019 (COVID-19). The WHO-China Joint Mission on Coronavirus Disease 2019, 2019(February), 16–24. Retrieved from <https://www.who.int/docs/default-source/coronaviruse/who-china-joint-missionon-covid-19-final-report.pdf>
- Worldometers Active Cases. [Internet]. [cited 2021 April 19]. Available from : <https://www.worldometers.info/coronavirus/>
- Wulandari, A., Rahman, F., Pujianti, N., Sari, A. R., Laily, N., Anggraini, L., Muddin, F. I., Ridwan, A. M., Anhar, V. Y., Azmiyannoor, M., & Prasetyo, D. B. (2020). Hubungan Karakteristik Individu dengan


Pengetahuan tentang Pencegahan Coronavirus Disease 2019 pada Masyarakat di Kalimantan Selatan. *Jurnal Kesehatan Masyarakat Indonesia*, 15(1), 42. <https://doi.org/10.26714/jkmi.15.1.2020.42-46>

Yan Zhang^{1*}, Yanhui Cui^{1*}, Minxue Shen^{2*}, Jianchu Zhang³, Ben Liu⁴, Minhui Dai¹, Linli Chen¹, Duoduo Han¹, Yifei Fan¹, Yanjun Zeng¹, Wen Li¹, Fengyu Lin¹, Sha Li⁵, Xiang Chen^{2&}, P. P. (2020). *with COVID-19: A Retrospective Cohort Study*.

Yang, W., Cao, Q., Qin, L., Wang, X., Cheng, Z., Pan, A. (2020). Clinical characteristics and imaging manifestations of the 2019 novel coronavirus disease (COVID-19): A multi-center study in Wenzhou city, Zhejiang, China. *J Infect*, 80(4), 388-393. <https://doi.org/10.1016/j.jinf.2020.02.016>

Zhou F, Yu T, Du R, et al. Clinical course and risk factors for mortality of adult inpatients with COVID-19 in Wuhan, China: a retrospective cohort study. *Lancet* 2020;395(10229):1054–62. doi:10.1016/S0140-6736(20)30566-3





L

A

M

P

I

R

STATE ISLAM UNIVERSITY
UNIVERSITAS ISLAM NEGERI

ALAUDDIN
M A K A S S A R

M A K A S S A R

Lampiran 1

FORMULIR PERSETUJUAN MENGIKUTI PENELITIAN SETELAH MENDAPAT PENJELASAN

Saya yang bertanda tangan di bawah ini:

Nama (inisial) : 15
Usia : 39
Alamat : Jl. Krakatau F 214
Agama : Islam
Pekerjaan : Karyawan Vale

Dengan ini menyatakan telah mendapat penjelasan dari peneliti tentang penelitian gambaran karakteristik komorbid pada penyintas Covid-19 di Kecamatan Nuha Kabupaten Luwu Timur tahun 2021, Maka dengan ini saya secara sukarela dan tanpa paksaan menyatakan bersedia ikut serta dalam penelitian tersebut.

Demikian surat pernyataan ini untuk dapat dipergunakan seperlunya.

Luwu Timur, Agustus 2021

Informan



Penanggung jawab : Peneliti utama
Nama : Sukma Wardani
Alamat : Songkolo, Kelurahan Bontomanai, Kec. Bontomarannu, Kab. Gowa
No. HP : 085242889209

Lampiran 2

KUESIONER PENELITIAN

GAMBARAN KARAKTERISTIK KOMORBID PADA PENYINTAS COVID-19 DI KECAMATAN NUHA KABUPATEN LUWU TIMUR TAHUN 2021

Petunjuk

1. Kuesioner ini berisi karakteristik responden berdasarkan orang, tempat, waktu, komorbid, pola makan, dan pola tidur,
2. Berikan tanda \surd pada pilihan jawaban sesuai dengan keadaan anda
3. Khusus untuk kuesioner pola makan dan pola tidur adalah kondisi yang ditanyakan pada saat masa isolasi ataupun perawatan
4. Semua jawaban dijaga kerahasiaannya
5. Terimakasih telah berpartisipasi

A. Identitas Responden Berdasarkan Orang

1. No. Responden :
2. Nama/Inisial :
3. Umur :
4. Suku : Bugis Makassar
 Lainnya, sebutkan,...
5. Status Marital : Belum Menikah Menikah
 Cerai
6. Jenis Kelamin : Laki-laki Perempuan
7. Pendidikan : Tamat SD Tamat SMP/SLTP
 Tamat SMA/SLTA
 Tamat D1/D2/D3
 Tamat S1/S2/S3 Tidak Sekolah
8. Pekerjaan : PNS/TNI/POLRI Pegawai Swasta
 Pensiunan Pedagang Petani
 Buruh Tidak Bekerja Lainnya

9. Pendapatan : ≤ Rp. 3.103.800
 > Rp. 3.103.800
10. Agama : Islam Kristen Hindu
 Buddha Konghucu
 Lainnya, sebutkan ...
11. Apakah telah melakukan vaksinasi : Ya Tidak
12. Jika, Ya. Sudah berapa kali :
13. Jika tidak, apa alasannya :
14. Apakah ada anggota keluarga dekat yang sedang atau pernah menderita penyakit penyerta
 Ya Tidak
15. Jenis penyakit yang diderita :
16. Sebutkan hubungan kekeluargaan:

B. Identitas Responden Berdasarkan Tempat

1. Alamat Lengkap :
2. Desa/Kelurahan :

C. Identitas Responden Berdasarkan Waktu

1. Tanggal Konfirmasi Positif :
2. Waktu Perawatan :
3. Jenis Perawatan :
4. Tanggal Sembuh :

D. Identitas Responden Berdasarkan Gejala

Gejala yang di derita oleh responden

- | | | |
|--|---|--------------------------------------|
| <input type="checkbox"/> Demam | <input type="checkbox"/> Malaise (Lemah) | <input type="checkbox"/> Nyeri Perut |
| <input type="checkbox"/> Batuk | <input type="checkbox"/> Nyeri Otot | <input type="checkbox"/> Diare |
| <input type="checkbox"/> Pilek | <input type="checkbox"/> Mual/muntah | <input type="checkbox"/> Tidak ada |
| <input type="checkbox"/> Sakit Tenggorokan | <input type="checkbox"/> Sakit Kepala | |
| <input type="checkbox"/> Sesak Napas | <input type="checkbox"/> Lainnya, sebutkan... | |

E. Identitas Responden Berdasarkan Komorbid

Penyakit penyerta yang di derita oleh responden

- Hipertensi Diabetes Mellitus Penyakit Jantung
 Ginjal Liver Penyakit Paru
 Tuberkulosis Autoimun Lainnya, sebutkan...

Lama menderita

Tipe hipertensi yang diderita Stage 1 Stage 2 Stage 3

Tipe diabetes yang diderita Tipe 1 Tipe 2

Tipe penyakit jantung yang diderita PJK Jantung Bawaan
 Gagal Jantung

Tipe Penyakit Paru yang diderita Asma Pneumonia
 Faal Paru Tuberkulosis

Berapa lama melakukan pengobatan

Upaya pengobatan yang dilakukan

Ket. Untuk tipe penyakit yang diderita, dilihat berdasarkan rekam medis dari puskesmas.

F. Pola Makan

FOOD FREQUENCY QUESTIONS

Nama Makanan	Bahan	Frekuensi			
		Sering		Jarang/Tidak Pernah	
		≥2×/hari	4-6×/sepekan	1-3×/sepekan	Tidak Pernah
Sumber Karbohidrat					
Nasi Putih					
Nasi Merah					
Singkong					
Ubi Jalar					
Roti					
Mie					
Sirop/Minuman Manis					
Sumber Protein					
Daging Sapi					
Daging Ayam					
Daging Kambing					

Telur Ayam				
Ikan Segar				
Tahu/Tempe				
Kacang-kacangan				
Sumber Lemak				
Susu Fullcream				
Minyak Sayur				
Jeroan				
Mentega				
Keju				
Santan				
Makanan Jadi/Jajanan				
Fastfood				
Softdrink				
Gorengan				
Sumber Serat				
Sayuran				
Buah-buahan				

G. Pola Tidur

KUESIONER KUALITAS TIDUR

Pittsburgh Sleep Quality Index (PSQI)

1. Pukul berapa biasanya anda mulai tidur malam?
2. Berapa lama anda biasanya baru bisa tertidur tiap malam?
3. Pukul berapa anda biasanya bangun pagi?
4. Berapa lama anda tidur dimalam hari?

5.	Seberapa sering masalah-masalah dibawah ini mengganggu tidur anda?	Tidak Pernah	1× sepekan	2× sepekan	≥ 3× sepekan
a	Tidak mampu tertidur selama 30 menit sejak berbaring				
b	Terbangun ditengah malam atau terlalu dini				
c	Terbangun untuk ke kamar mandi				
d	Tidak mampu bernafas dengan leluasa				
e	Batuk atau mengorok				
f	Kedinginan dimalam hari				
g	Kepanasan dimalam hari				
h	Mimpi buruk				

i	Terasa Nyeri				
j	Alasan Lain...				
6	Seberapa sering anda menggunakan obat tidur				
7	Seberapa sering anda mengantuk ketika melakukan aktifitas disiang hari				
		Tidak Antusias	Kecil	Sedang	Besar
8	Seberapa besar antusias anda ingin menyelesaikan masalah yang anda hadapi				
		Sangat Baik	Baik	Kurang	Sangat Kurang
9	Pertanyaan preintervensi : Bagaimana kualitas tidur anda selama sebulan yang lalu				
	Pertanyaan postintervensi : Bagaimana kualitas tidur anda selama sepekan yang lalu				

Ket. No.9

1. poin pertama adalah kualitas tidur responden selama masa isolasi atau perawatan.
2. Poin kedua adalah kualitas tidur responden setelah dinyatakan sembuh dari Covid-19

Lampiran 3

A1	A2	A3	A4	A4a	A5	A6	A7	A8	A8a	A9	A10	A11	A12	A13	A14	A15	A16	B2	C2	C3	D1	D1a	E1	E2	E3	E4	E5	E6	E7	E8	F1a	F1b	F1c	F1d	F1e	F1f	F1g
1	MAS	49	0		1	0	3	2		1	0	1	0		1	HT	Ibu	Magani	1...	0	0		0	5	...	1			3	tahun	Minu...	0	3	3	3	2	3
2	IGS	49	2		1	0	5	2		1	2	1	0		1	HT	Ibu	Magani	9...	0	0		0	1	...	2			5	tahun	Minu...	0	3	3	3	2	3
3	Sy	64	0		1	0	5	3		1	0	0		F...				Magani	9...	2	0		1	3	...		1		1	tahun	Suntik...	0	3	3	3	2	3
4	AA	22	0		0	0	3	0		0	0	0		F...	1	DM	Ayah	Magani	9...	0	0		1	3	...		1		1	tahun	Suntik...	0	3	3	3	2	3
5	RY	47	0		1	0	5	1		1	0	1	1		1	PJ	Ayah	Magani	1...	2	0		2	1	...		0		3	tahun	Pasan...	0	3	3	3	2	3
6	M ...	75		Padoe	2	1	1	0		0	1	0		F...			Magani	1...	2	0			0	7	...	2			3	tahun	Minu...	0	3	3	3	2	3
7	JTT	55		Padoe	2	1	1	0		0	0	0		F...	1	HT	Ibu	Magani	1...	0	0		0	3	...	0			1	tahun	Minu...	0	3	3	3	2	3
8	Kri...	60	0		1	1	1	0		0	1	0		F...	1	HT	Ibu	Magani	9...	0	0		0	5	...	0			2	tahun	Minu...	0	3	3	3	2	3
9	HT	70	0		2	0	5	3		1	0	0		F...			Magani	1...	1	0			0	1	...	1			4	tahun	Minu...	0	3	3	3	2	3
10	SM	61	0		1	1	0	0		0	1	0		F...	1	HT	Ibu	Magani	9...	0	0		0	1	...	1			5	tahun	Minu...	0	3	3	3	2	3
11	FA	26	0		1	0	3	0		0	0	1	0				Nikkel	1...	2	0			3	5	...			0	2	tahun	Pengg...	0	3	3	3	2	3
12	IS	39	0		1	0	1	1		1	0	1	1				Magani	9...	0	0			2	1	...		0		1	bulan	Pengo...	0	3	3	3	2	3
13	Aw	42	3		1	0	5	1		1	0	1	1		1	DM	Ibu	SRK	9...	0	0		1	3	...		1		1	tahun	Suntik...	0	3	3	3	2	3
14	Srm	24	0		1	1	3		PNS	1	0	0		FP	1	DM	Ayah	Magani	1...	2	0		0	4	...	1			1	tahun	Minu...	0	3	3	3	2	3
15	Hafid	52	0		0	0	3	2		1	0	0		FP	1	HT	Istri	Nikkel	1...	1	1	Demam	3	5	...			0	3	tahun	Pasan...	0	3	3	3	2	3
16	Ati	49	0		1	1	0	0		0	0	0		FP	1	PJ	Suami	Nikkel	1...	1	1	Batuk	0	6	...	2			2	tahun	Minu...	0	3	3	3	2	3
17	Ar...	35	0		1	1	3	0		0	0	0		FP			Nikkel	9...	1	0			0	3	...	0			1	tahun	Minu...	0	3	3	3	2	3
18	H	47	0		1	1	3	2		1	0	1	0		1	DM	Ayah	Nikkel	9...	2	0		1	1	...		1		5	bulan	Suntik...	0	3	3	3	2	3
19	A	53	0		1	1	5	1		1	0	1	1				Nikkel	1...	2	0			0	4	...	0			1	tahun	Minu...	0	3	3	3	2	3
20	D	55	0		1	1	3	0		0	0	1	0				Magani	1...	2	1	Batuk,...		0	4	...	0			1	tahun	Minu...	0	3	3	3	2	3
21	P	27		SRK	1	1	3	1		1	0	0		FP			Nikkel	1...	1	0			0	7	...	1			3	tahun	Minu...	0	3	3	3	2	3
22	Hh	48	0		1	1	5		PNS	1	0	0		FP	1	HT	Ibu	SRK	9...	0	0		0	5	...	0			2	tahun	Minu...	0	3	3	3	2	3
23	HH	38	0		1	1	4	2		1	0	1	0				SRK	1...	2	0			0	3	...	0			1	tahun	Minu...	0	3	3	3	2	3

F1g	F2a	F2b	F2c	F2d	F2e	F2f	F2g	F3a	F3b	F3c	F3d	F3e	F3f	F4a	F4b	F4c	F5a	F5b	G1	G2	G3	G4	G5a	G5b	G5c	G5d	G5e	G5f	G5g	G5h	G5i	G6	G7	G8	G9a	G9b
3	3	2	3	1	1	1	3	3	3	3	3	3	3	3	3	3	0	0	22:00	10 menit	05:30	7,5 jam	0	0	0	0	0	0	0	0	0	0	0	3	2	1
3	1	2	3	1	1	1	3	3	3	3	3	3	3	3	3	3	0	0	21:00	10 menit	05:00	8 jam	0	0	0	0	0	0	0	0	0	0	0	3	2	1
3	2	2	3	1	1	1	3	3	3	3	3	3	3	3	3	3	0	0	21:30	30 menit	05:30	7,5 jam	1	0	0	0	0	0	0	0	0	0	0	3	2	1
3	2	2	3	1	1	1	3	3	3	3	3	3	3	3	3	3	0	0	21:00	10 menit	05:00	8 jam	0	0	0	0	1	0	0	0	0	0	0	3	2	1
3	3	2	3	1	1	1	3	3	3	3	3	3	3	3	3	3	0	0	22:00	10 menit	05:30	7,5 jam	0	0	2	0	0	0	0	0	0	0	0	3	2	1
3	3	2	3	1	1	1	3	3	3	3	3	3	3	3	3	3	0	0	21:00	10 menit	05:00	8 jam	0	0	0	0	0	0	0	0	0	0	0	3	2	1
3	3	2	3	1	1	1	3	3	3	3	3	3	3	3	3	3	0	0	21:30	30 menit	05:30	7,5 jam	1	0	0	0	0	0	0	0	0	0	0	3	2	1
3	3	2	3	1	1	1	3	3	3	3	3	3	3	3	3	3	0	0	21:00	10 menit	05:00	8 jam	0	0	0	0	0	0	0	0	0	0	0	3	2	1
3	3	2	3	1	1	1	3	3	3	3	3	3	3	3	3	3	0	0	22:00	10 menit	05:30	7,5 jam	0	1	0	0	0	0	0	0	0	0	0	3	2	1
3	3	2	0	1	1	1	3	3	3	3	3	3	3	3	3	3	0	0	21:00	10 menit	05:00	8 jam	0	0	0	0	0	0	0	0	0	0	0	3	2	1
3	1	2	3	1	1	1	3	3	3	3	3	3	3	3	3	3	0	0	21:30	30 menit	05:30	7,5 jam	1	0	0	0	0	0	0	0	0	0	0	3	2	1
3	1	2	3	1	1	1	3	3	3	3	3	3	3	3	3	3	0	0	21:00	10 menit	05:00	8 jam	0	0	0	0	0	0	0	0	0	0	0	3	2	1
3	3	2	3	1	1	1	3	3	3	3	3	3	3	3	3	3	0	0	22:00	10 menit	05:30	7,5 jam	0	0	0	0	0	0	0	0	0	0	0	3	2	1
3	3	2	3	1	1	1	3	3	3	3	3	3	3	3	3	3	0	0	21:00	10 menit	05:00	8 jam	0	0	0	0	0	0	0	0	0	0	0	3	2	1
3	3	2	3	1	1	1	3	3	3	3	3	3	3	3	3	3	0	0	21:30	30 menit	05:30	7,5 jam	2	0	0	0	0	0	0	0	0	0	0	3	2	1
3	3	2	3	1	1	1	3	3	3	3	3	3	3	3	3	3	0	0	21:00	10 menit	05:00	8 jam	0	0	1	0	2	0	0	0	0	0	3	2	1	
3	3	2	3	1	1	1	3	3	3	3	3	3	3	3	3	3	0	0	22:00	10 menit	05:30	7,5 jam	0	1	0	0	0	0	0	0	0	0	0	3	2	1
3	3	2	3	1	1	1	3	3	3	3	3	3	3	3	3	3	0	0	21:00	10 menit	05:00	8 jam	0	0	0	0	0	0	0	0	0	0	0	3	2	1
3	3	2	3	1	1	1	3	3	3	3	3	3	3	3	3	3	0	0	21:30	30 menit	05:30	7,5 jam	1	0	0	0	0	0	0	0	0	0	0	3	2	1
3	3	2	0	1	1	1	3	3	3	3	3	3	3	3	3	3	0	0	21:00	10 menit	05:00	8 jam	0	0	0	0	0	0	0	0	0	0	0	3	2	1
3	1	2	3	1	1	1	3	3	3	3	3	3	3	3	3	3	0	0	22:00	10 menit	05:30	7,5 jam	0	0	0	0	0	0	0	0	0	0	0	3	2	1
3	1	2	1	1	1	1	3	3	3	3	3	3	3	3	3	3	0	0	21:00	10 menit	05:00	8 jam	0	0	0	0	0	0	0	0	0	0	0	3	2	1



Lampiran 4

Penyakit penyerta responden * Jenis Kelamin Crosstabulation

Count

		Jenis Kelamin		Total
		Laki-laki	Perempuan	
Penyakit penyerta responden	Hipertensi	36	42	78
	Diabetes mellitus	33	22	55
	Penyakit jantung	4	0	4
	Penyakit paru	8	1	9
Total		81	65	146

Penyakit penyerta responden * Katusia Crosstabulation

Count

		Katusia				Total
		12-25	26-45	46-65	>65	
Penyakit penyerta responden	Hipertensi	9	34	27	8	78
	Diabetes mellitus	3	19	27	6	55
	Penyakit jantung	1	2	1	0	4
	Penyakit paru	0	6	3	0	9
Total		13	61	58	14	146

Penyakit penyerta responden * Suku Crosstabulation

Count

		Suku			Total
		Bugis	Bali	Jawa	
Penyakit penyerta responden	Hipertensi	60	2	0	62
	Diabetes mellitus	51	2	2	55
	Penyakit jantung	2	1	0	3
	Penyakit paru	8	1	0	9
Total		121	6	2	129

Penyakit penyerta responden * Lainnya, sebutkan Crosstabulation

Count

		Lainnya, sebutkan				Total
		Padoe	SRK	Toraja		
Penyakit penyerta responden	Hipertensi	62	3	10	3	78
	Diabetes mellitus	55	0	0	0	55
	Penyakit jantung	3	0	1	0	4
	Penyakit paru	9	0	0	0	9

Total	129	3	11	3	146
-------	-----	---	----	---	-----

Penyakit penyerta responden * Status Marital Crosstabulation

Count

		Status Marital				Total
		Belum Menikah	Menikah	Janda	Duda	
Penyakit penyerta responden	Hipertensi	3	68	3	4	78
	Diabetes mellitus	2	52	0	1	55
	Penyakit jantung	1	3	0	0	4
	Penyakit paru	0	9	0	0	9
Total		6	132	3	5	146

Penyakit penyerta responden * Pendidikan Crosstabulation

Count

		Pendidikan						Total
		Tidak Sekolah	Tamat SD	Tamat SMP/SLTP	Tamat SMA/SLTA	Tamat D1/D2/D3	Tamat S1/S2/S3	
Penyakit penyerta responden	Hipertensi	8	16	4	13	1	36	78
	Diabetes mellitus	7	10	10	12	1	15	55
	Penyakit jantung	0	0	0	2	0	2	4
	Penyakit paru	0	0	0	2	0	7	9
Total		15	26	14	29	2	60	146

Penyakit penyerta responden * Pekerjaan Crosstabulation

Count

		Pekerjaan				Total
		Tidak Bekerja	Karyawan/ Karyawan Vale	Kontraktor	Pensiunan	
Penyakit penyerta responden	Hipertensi	26	21	19	1	67
	Diabetes mellitus	22	14	16	1	53
	Penyakit jantung	0	2	2	0	4
	Penyakit paru	1	5	1	0	7
Total		49	42	38	2	131

Penyakit penyerta responden * Lainnya, sebutkan Crosstabulation

Count

	Lainnya, sebutkan								Total
		Adm Perkantoran	Dokter	Dosen	Guru	Kesma s	Perawa t	Seku rity	
Penyakit Hipertensi	67	1	4	1	2	2	1	0	78
penyakit Diabetes mellitus	53	0	1	0	0	0	0	1	55
responden Penyakit jantung	4	0	0	0	0	0	0	0	4
Penyakit paru	7	0	1	0	0	0	1	0	9
Total	131	1	6	1	2	2	2	1	146

Penyakit penyerta responden * Pendapatan Crosstabulation

Count

		Pendapatan		Total
		≤ Rp. 3.103.800	> Rp. 3.103.800	
Penyakit penyerta responden	Hipertensi	26	52	78
	Diabetes mellitus	19	36	55
	Penyakit jantung	0	4	4
	Penyakit paru	1	8	9
Total		46	100	146

Penyakit penyerta responden * Agama Crosstabulation

Count

		Agama			Total
		Islam	Kristen	Hindu	
Penyakit penyerta responden	Hipertensi	59	18	1	78
	Diabetes mellitus	50	3	2	55
	Penyakit jantung	3	1	0	4
	Penyakit paru	7	2	0	9
Total		119	24	3	146

Lama Menderita * Penyakit penyerta responden Crosstabulation

Count

		Penyakit penyerta responden				Total
		Hipertensi	Diabetes mellitus	Penyakit jantung	Penyakit paru	
Lama Menderita	1 tahun	12	18	2	2	34
	10 tahun	4	1	1	0	6
	12 tahun	3	0	0	0	3
	13 tahun	1	0	0	0	1
	15 tahun	2	0	0	0	2
	2 tahun	5	9	1	2	17
	3 tahun	13	13	0	1	27
	4 tahun	9	4	0	0	13
	5 tahun	12	3	0	2	17
	6 tahun	6	2	0	1	9
	7 tahun	7	4	0	1	12
	8 tahun	2	1	0	0	3
	9 tahun	2	0	0	0	2
Total		78	55	4	9	146

Katusia

		Frequency	Percent	Valid Percent	Cumulative Percent
Valid	12-25	13	8.9	8.9	8.9
	26-45	61	41.8	41.8	50.7
	46-65	58	39.7	39.7	90.4
	>65	14	9.6	9.6	100.0
	Total	146	100.0	100.0	

Pukul berapa biasanya anda mulai tidur malam * Pukul berapa anda biasanya bangun pagi

Crosstabulation

Count

		Pukul berapa anda biasanya bangun pagi						Total
		04:00	04:30	05:00	05:30	06:00	06:30	
Pukul berapa biasanya anda mulai tidur	21:00	1	5	35	2	2	0	45
	21:30	0	6	0	18	0	0	24
	22:00	1	4	19	26	10	2	62
	22:30	0	2	3	2	0	0	7

malam	23:00	0	0	2	2	3	0	7
	23:30	0	0	0	0	1	0	1
Total		2	17	59	50	16	2	146

Penyakit penyerta responden * Desa/Kelurahan Crosstabulation

Count

		Desa/Kelurahan			Total
		Magani	Nikkel	SRK	
Penyakit penyerta responden	Hipertensi	23	26	29	78
	Diabetes mellitus	10	15	30	55
	Penyakit jantung	2	1	1	4
	Penyakit paru	2	5	2	9
Total		37	47	62	146

Alamat Lengkap

	Frequency	Percent	Valid Percent	Cumulative Percent
Jl. A Djemma	1	.7	.7	.7
Jl. A. Djemma	1	.7	.7	1.4
Jl. A. Djemma No.7	1	.7	.7	2.1
Jl. Agatis	2	1.4	1.4	3.4
Jl. Agatis A23 VDM	1	.7	.7	4.1
Jl. Agatis VDM	1	.7	.7	4.8
Jl. Ahmad Yani	1	.7	.7	5.5
Jl. Anggrek 25	1	.7	.7	6.2
Jl. Anggrek 39	1	.7	.7	6.8
Jl. Anggrek 41	1	.7	.7	7.5
Jl. Anggrek 54	1	.7	.7	8.2
Jl. Anggrek Salonsa	1	.7	.7	8.9
Jl. Baratan 6	1	.7	.7	9.6
Jl. Bataran 8	1	.7	.7	10.3
Jl. Batur 7	1	.7	.7	11.0
Jl. Benteng	1	.7	.7	11.6
Jl. Benteng 23	1	.7	.7	12.3
Jl. Benteng 41	1	.7	.7	13.0
Jl. Benteng No.3	1	.7	.7	13.7
Jl. Bumper	2	1.4	1.4	15.1

Jl. Camp Security	3	2.1	2.1	17.1
Jl. Camp Security 14	1	.7	.7	17.8
Jl. Camp Security F1	1	.7	.7	18.5
Jl. Camp Security G5	1	.7	.7	19.2
Jl. Cendana E12	1	.7	.7	19.9
Jl. Cendana F10	2	1.4	1.4	21.2
Jl. Danau Matano	1	.7	.7	21.9
Jl. Danau Matano 378	1	.7	.7	22.6
Jl. Danau Matano 38	1	.7	.7	23.3
Jl. Danau Matano 7	1	.7	.7	24.0
Jl. Danau Matano L.2	1	.7	.7	24.7
Jl. Ebony Raya	1	.7	.7	25.3
Jl. Ebony Raya A1/6	1	.7	.7	26.0
Jl. Ebony Raya A19	1	.7	.7	26.7
Jl. Ebony Raya B3	1	.7	.7	27.4
Jl. G. Dieng	1	.7	.7	28.1
Jl. G. Dieng F358	1	.7	.7	28.8
Jl. G. Merapi F183	1	.7	.7	29.5
Jl. G. Semeru	1	.7	.7	30.1
Jl. G. Tambora	1	.7	.7	30.8
Jl. Gunung Merapi	1	.7	.7	31.5
Jl. Hasanuddi F64	1	.7	.7	32.2
Jl. Hasanuddin	3	2.1	2.1	34.2
Jl. Hasanuddin 45	1	.7	.7	34.9
Jl. Hasanuddin F 72	1	.7	.7	35.6
Jl. Incoiro	2	1.4	1.4	37.0
Jl. Incoiro 19	1	.7	.7	37.7
Jl. Incoiro 23	1	.7	.7	38.4
Jl. Incoiro 4	1	.7	.7	39.0
Jl. Kraatau	1	.7	.7	39.7
Jl. Krakatau	1	.7	.7	40.4
Jl. Krakatau F214	1	.7	.7	41.1
Jl. Krakatau F267	1	.7	.7	41.8
Jl. Krakatau F271	1	.7	.7	42.5
Jl. Krakatau F28	1	.7	.7	43.2

Jl. Krakatau F292	1	.7	.7	43.8
Jl. Krakatau No.264	1	.7	.7	44.5
Jl. Lasalima	1	.7	.7	45.2
Jl. Mahalona 6	1	.7	.7	45.9
Jl. Malunrunji	1	.7	.7	46.6
Jl. Malunrunji 90	1	.7	.7	47.3
Jl. Manara	2	1.4	1.4	48.6
Jl. Manara 1	1	.7	.7	49.3
Jl. Manara 23	1	.7	.7	50.0
Jl. Manara 3	1	.7	.7	50.7
Jl. Masale	1	.7	.7	51.4
Jl. Merapi 95	1	.7	.7	52.1
Jl. Monginsidi	2	1.4	1.4	53.4
Jl. Monginsidi 4	1	.7	.7	54.1
Jl. Nyato B1	1	.7	.7	54.8
Jl. Nyato Buntu F1	1	.7	.7	55.5
Jl. Ontini	2	1.4	1.4	56.8
Jl. Ontini No.12	1	.7	.7	57.5
Jl. Pangrago	1	.7	.7	58.2
Jl. Pangrango	1	.7	.7	58.9
Jl. Pangrango 188	1	.7	.7	59.6
Jl. Panguriseng	1	.7	.7	60.3
Jl. Panjai 28	1	.7	.7	61.0
Jl. Pattimura	1	.7	.7	61.6
Jl. Pongkia	2	1.4	1.4	63.0
Jl. Pongkia 31	1	.7	.7	63.7
Jl. Pongkia 38	1	.7	.7	64.4
Jl. Pongkia 50	1	.7	.7	65.1
Jl. Pongkia 71	2	1.4	1.4	66.4
Jl. Rusun	1	.7	.7	67.1
Jl. Rusun Blok A/41	1	.7	.7	67.8
Jl. Rusunawa	1	.7	.7	68.5
Jl. S. Gading 17	1	.7	.7	69.2
Jl. Saputan	1	.7	.7	69.9
Jl. Saputan 1	1	.7	.7	70.5

Jl. Saputan 10	1	.7	.7	71.2
Jl. sawerigading 1	1	.7	.7	71.9
Jl. Semeru 322	1	.7	.7	72.6
Jl. Semeru 344	1	.7	.7	73.3
Jl. Sumasang	2	1.4	1.4	74.7
Jl. Sumasang 1	1	.7	.7	75.3
Jl. Sumasang 2	1	.7	.7	76.0
Jl. Tambeha	2	1.4	1.4	77.4
Jl. Tambeha 32	1	.7	.7	78.1
Jl. Tambeha No.88	1	.7	.7	78.8
Jl. Toba No.7	1	.7	.7	79.5
Jl. Tondano 6	1	.7	.7	80.1
Jl. Tosalili	5	3.4	3.4	83.6
Jl. Tosalili 11	2	1.4	1.4	84.9
Jl. Tosalili 17	1	.7	.7	85.6
Jl. Tosalili 19	2	1.4	1.4	87.0
Jl. Tosalili 51	2	1.4	1.4	88.4
Jl. Tosalili 7	1	.7	.7	89.0
Jl. Tosalili 81	1	.7	.7	89.7
Jl. Tosalili 84	1	.7	.7	90.4
Jl. Tosalili No.58	1	.7	.7	91.1
Jl. Wekapu	3	2.1	2.1	93.2
Jl. Wekapu 18	1	.7	.7	93.8
Jl. Wekapu 5	1	.7	.7	94.5
Jl. Wekapu No.19	1	.7	.7	95.2
Jl. Wekasa	2	1.4	1.4	96.6
Jl. Wekasa 43	1	.7	.7	97.3
Jl. Wendoniha	1	.7	.7	97.9
Jl. Wendoniha 9	1	.7	.7	98.6
Jl. Yusuf Arif	1	.7	.7	99.3
JL.Hasanuddin F58	1	.7	.7	100.0
Total	146	100.0	100.0	

Tanggal Konfirmasi Positif

		Frequency	Percent	Valid Percent	Cumulative Percent
Valid	01/02/2021	1	.7	.7	.7
	02/01/2021	1	.7	.7	1.4
	02/03/2021	1	.7	.7	2.1
	02/10/2020	1	.7	.7	2.7
	02/11/2020	1	.7	.7	3.4
	02/12/2020	1	.7	.7	4.1
	03/03/2021	1	.7	.7	4.8
	03/10/2020	1	.7	.7	5.5
	04/05/2020	1	.7	.7	6.2
	04/06/2020	1	.7	.7	6.8
	04/11/2020	1	.7	.7	7.5
	05/01/2021	1	.7	.7	8.2
	05/02/2021	1	.7	.7	8.9
	06/03/2021	1	.7	.7	9.6
	06/06/2020	1	.7	.7	10.3
	06/07/2020	1	.7	.7	11.0
	06/09/2020	3	2.1	2.1	13.0
	07/02/2021	1	.7	.7	13.7
	07/03/2021	1	.7	.7	14.4
	07/05/2020	1	.7	.7	15.1
	07/11/2020	2	1.4	1.4	16.4
	08/02/2021	1	.7	.7	17.1
	08/04/2021	1	.7	.7	17.8
	08/05/2021	1	.7	.7	18.5
	08/06/2020	1	.7	.7	19.2
	08/07/2020	2	1.4	1.4	20.5
	08/12/2020	1	.7	.7	21.2
	09/01/021	1	.7	.7	21.9
	09/01/2021	1	.7	.7	22.6
	09/02/2020	1	.7	.7	23.3
	09/02/2021	1	.7	.7	24.0

09/04/2020	1	.7	.7	24.7
09/04/2021	1	.7	.7	25.3
09/05/2020	1	.7	.7	26.0
09/06/2020	2	1.4	1.4	27.4
09/07/2020	1	.7	.7	28.1
09/08/2020	1	.7	.7	28.8
09/11/2020	1	.7	.7	29.5
09/12/2020	1	.7	.7	30.1
10/02/2021	1	.7	.7	30.8
10/04/2021	1	.7	.7	31.5
10/05/2021	1	.7	.7	32.2
10/06/2020	1	.7	.7	32.9
10/07/2020	1	.7	.7	33.6
11/01/2020	1	.7	.7	34.2
11/01/2021	1	.7	.7	34.9
11/02/2021	2	1.4	1.4	36.3
11/03/2020	1	.7	.7	37.0
11/03/2021	3	2.1	2.1	39.0
11/04/2021	4	2.7	2.7	41.8
11/06/2020	1	.7	.7	42.5
11/07/2020	1	.7	.7	43.2
11/08/2020	1	.7	.7	43.8
11/09/2020	2	1.4	1.4	45.2
11/11/2020	1	.7	.7	45.9
11/12/2020	1	.7	.7	46.6
12/02/2021	1	.7	.7	47.3
12/04/2020	1	.7	.7	47.9
12/08/2020	1	.7	.7	48.6
12/09/2020	1	.7	.7	49.3
13/01/2021	1	.7	.7	50.0
13/02/2021	1	.7	.7	50.7
13/03/2021	1	.7	.7	51.4
13/04/2021	1	.7	.7	52.1
13/05/2020	1	.7	.7	52.7
14/02/2021	1	.7	.7	53.4

14/06/2020	1	.7	.7	54.1
14/08/2020	1	.7	.7	54.8
15/02/2021	2	1.4	1.4	56.2
15/04/2020	1	.7	.7	56.8
15/05/2020	1	.7	.7	57.5
15/06/2020	1	.7	.7	58.2
16/05/2020	1	.7	.7	58.9
16/06/2020	1	.7	.7	59.6
16/07/2020	1	.7	.7	60.3
16/08/2020	1	.7	.7	61.0
16/10/2020	1	.7	.7	61.6
17/05/2020	1	.7	.7	62.3
17/05/2021	2	1.4	1.4	63.7
17/06/2020	1	.7	.7	64.4
17/09/2020	1	.7	.7	65.1
18/01/2021	1	.7	.7	65.8
18/04/2020	1	.7	.7	66.4
18/04/2021	1	.7	.7	67.1
18/05/2020	1	.7	.7	67.8
18/06/2020	1	.7	.7	68.5
19/02/2021	1	.7	.7	69.2
19/03/2021	1	.7	.7	69.9
19/07/2020	1	.7	.7	70.5
19/09/2020	1	.7	.7	71.2
20/03/2021	1	.7	.7	71.9
20/06/2020	1	.7	.7	72.6
20/07/2020	1	.7	.7	73.3
21/01/2021	1	.7	.7	74.0
21/02/2021	1	.7	.7	74.7
21/03/2020	1	.7	.7	75.3
21/03/2021	1	.7	.7	76.0
21/07/2020	1	.7	.7	76.7
22/03/2020	1	.7	.7	77.4
22/03/2021	3	2.1	2.1	79.5
22/04/2020	2	1.4	1.4	80.8

22/04/2021	4	2.7	2.7	83.6
22/05/2021	1	.7	.7	84.2
22/07/2020	1	.7	.7	84.9
22/09/2020	1	.7	.7	85.6
22/04/2021	1	.7	.7	86.3
23/03/2020	1	.7	.7	87.0
23/05/2020	3	2.1	2.1	89.0
23/05/2021	1	.7	.7	89.7
23/07/2020	2	1.4	1.4	91.1
24/08/2020	1	.7	.7	91.8
25/03/2021	1	.7	.7	92.5
26/02/2021	1	.7	.7	93.2
26/07/2020	1	.7	.7	93.8
27/03/2021	1	.7	.7	94.5
28/01/2021	3	2.1	2.1	96.6
28/03/2020	1	.7	.7	97.3
29/01/2021	1	.7	.7	97.9
29/05/2020	1	.7	.7	98.6
29/06/2020	1	.7	.7	99.3
31/03/2020	1	.7	.7	100.0
Total	146	100.0	100.0	

STATE ISLAMIC UNIVERSITY

Tanggal Sembuh

	Frequency	Percent	Valid Percent	Cumulative Percent
Valid 01/04/2020	1	.7	.7	.7
01/04/2021	1	.7	.7	1.4
01/05/2021	2	1.4	1.4	2.7
01/06/2021	1	.7	.7	3.4
01/08/2020	1	.7	.7	4.1
02/04/2020	2	1.4	1.4	5.5
02/04/2021	1	.7	.7	6.2
02/05/2021	1	.7	.7	6.8
02/07/2020	1	.7	.7	7.5

02/08/2020	2	1.4	1.4	8.9
03/03/2021	2	1.4	1.4	10.3
03/05/2021	2	1.4	1.4	11.6
03/08/2020	1	.7	.7	12.3
04/06/2020	1	.7	.7	13.0
04/09/2020	1	.7	.7	13.7
04/10/2020	1	.7	.7	14.4
05/05/2020	2	1.4	1.4	15.8
07/02/2021	3	2.1	2.1	17.8
07/04/2021	1	.7	.7	18.5
08/03/2021	1	.7	.7	19.2
08/04/2021	1	.7	.7	19.9
08/06/2020	1	.7	.7	20.5
09/02/2021	1	.7	.7	21.2
09/04/2020	2	1.4	1.4	22.6
09/07/2021	1	.7	.7	23.3
10/02/2021	1	.7	.7	24.0
11/01/2021	1	.7	.7	24.7
11/10/2020	1	.7	.7	25.3
12/11/2020	1	.7	.7	26.0
13/03/2021	1	.7	.7	26.7
14/06/2020	1	.7	.7	27.4
15/01/2021	1	.7	.7	28.1
15/03/2021	1	.7	.7	28.8
15/05/2020	1	.7	.7	29.5
15/10/2020	1	.7	.7	30.1
15/12/2020	1	.7	.7	30.8
16/02/2021	1	.7	.7	31.5
16/09/2020	3	2.1	2.1	33.6
16/11/2020	1	.7	.7	34.2
17/02/2021	1	.7	.7	34.9
17/03/2021	1	.7	.7	35.6
17/07/2020	1	.7	.7	36.3
17/11/2020	2	1.4	1.4	37.7
18/01/2021	1	.7	.7	38.4



18/05/2021	1	.7	.7	39.0
18/06/2020	2	1.4	1.4	40.4
18/07/2020	2	1.4	1.4	41.8
18/12/2020	1	.7	.7	42.5
19/01/2021	1	.7	.7	43.2
19/04/2021	2	1.4	1.4	44.5
19/05/2020	1	.7	.7	45.2
19/06/2020	1	.7	.7	45.9
19/08/2020	1	.7	.7	46.6
20/02/2021	3	2.1	2.1	48.6
20/03/2020	1	.7	.7	49.3
20/03/2021	1	.7	.7	50.0
20/04/2021	2	1.4	1.4	51.4
20/05/2020	1	.7	.7	52.1
20/06/2020	3	2.1	2.1	54.1
20/07/2020	2	1.4	1.4	55.5
20/09/2020	1	.7	.7	56.2
20/11/2020	2	1.4	1.4	57.5
21/01/2021	1	.7	.7	58.2
21/02/2020	1	.7	.7	58.9
21/02/2021	2	1.4	1.4	60.3
21/04/2020	2	1.4	1.4	61.6
21/05/2021	1	.7	.7	62.3
21/08/2020	2	1.4	1.4	63.7
21/09/2020	1	.7	.7	64.4
21/12/020	1	.7	.7	65.1
21/12/2020	1	.7	.7	65.8
22/04/2021	2	1.4	1.4	67.1
23/01/2021	1	.7	.7	67.8
23/02/2021	1	.7	.7	68.5
23/03/2021	1	.7	.7	69.2
23/04/2020	1	.7	.7	69.9
23/04/2021	1	.7	.7	70.5
23/07/2020	1	.7	.7	71.2
24/01/2020	1	.7	.7	71.9



24/02/2021	1	.7	.7	72.6
24/03/2021	2	1.4	1.4	74.0
24/04/2021	1	.7	.7	74.7
24/05/2020	2	1.4	1.4	76.0
24/09/2020	1	.7	.7	76.7
25/02/2021	2	1.4	1.4	78.1
25/05/2020	1	.7	.7	78.8
25/06/2020	1	.7	.7	79.5
25/07/2020	1	.7	.7	80.1
25/10/2020	1	.7	.7	80.8
26/05/2020	1	.7	.7	81.5
26/06/2020	1	.7	.7	82.2
26/08/2020	1	.7	.7	82.9
26/082020	1	.7	.7	83.6
27/04/2020	1	.7	.7	84.2
27/04/2021	1	.7	.7	84.9
27/05/2021	1	.7	.7	85.6
28/01/2021	1	.7	.7	86.3
28/02/2021	1	.7	.7	87.0
28/05/2020	2	1.4	1.4	88.4
28/06/2020	1	.7	.7	89.0
28/07/2020	1	.7	.7	89.7
29/03/2021	2	1.4	1.4	91.1
29/05/2021	1	.7	.7	91.8
29/09/2020	2	1.4	1.4	93.2
30/06/2020	1	.7	.7	93.8
30/07/2020	1	.7	.7	94.5
31/01/2021	1	.7	.7	95.2
31/03/2020	2	1.4	1.4	96.6
31/03/2021	3	2.1	2.1	98.6
31/05/2021	1	.7	.7	99.3
31/07/2020	1	.7	.7	100.0
Total	146	100.0	100.0	

Waktu Perawatan * Jenis Perawatan Crosstabulation

Count

		Jenis Perawatan					Total
		Mandiri	Rawat Inap	Old Camp	Enggano	Rumah Perusahaan	
Waktu Perawatan	10 hari	10	1	25	3	6	45
	11 hari	6	1	10	1	0	18
	12 hari	10	3	13	1	4	31
	13 hari	3	0	3	0	2	8
	9 hari	18	1	21	1	3	44
Total		47	6	72	6	15	146

Usia

	Frequency	Percent	Valid Percent	Cumulative Percent
Vali d	20	1	.7	.7
	21	1	.7	1.4
	22	3	2.1	3.4
	23	1	.7	4.1
	24	3	2.1	6.2
	25	4	2.7	8.9
	26	5	3.4	12.3
	27	3	2.1	14.4
	28	1	.7	15.1
	29	1	.7	15.8
	30	1	.7	16.4
	31	1	.7	17.1
	32	1	.7	17.8
	33	2	1.4	19.2
	35	7	4.8	24.0
	36	3	2.1	26.0
	37	4	2.7	28.8
	38	2	1.4	30.1
	39	7	4.8	34.9

40	3	2.1	2.1	37.0
41	7	4.8	4.8	41.8
42	5	3.4	3.4	45.2
43	3	2.1	2.1	47.3
45	5	3.4	3.4	50.7
46	2	1.4	1.4	52.1
47	2	1.4	1.4	53.4
48	1	.7	.7	54.1
49	4	2.7	2.7	56.8
50	5	3.4	3.4	60.3
51	5	3.4	3.4	63.7
52	6	4.1	4.1	67.8
53	3	2.1	2.1	69.9
54	5	3.4	3.4	73.3
55	5	3.4	3.4	76.7
56	1	.7	.7	77.4
57	3	2.1	2.1	79.5
58	2	1.4	1.4	80.8
60	3	2.1	2.1	82.9
61	1	.7	.7	83.6
62	1	.7	.7	84.2
63	3	2.1	2.1	86.3
64	4	2.7	2.7	89.0
65	2	1.4	1.4	90.4
66	4	2.7	2.7	93.2
69	1	.7	.7	93.8
70	1	.7	.7	94.5
71	2	1.4	1.4	95.9
72	3	2.1	2.1	97.9
74	1	.7	.7	98.6
75	2	1.4	1.4	100.0
Total	146	100.0	100.0	

Suku

	Frequency	Percent	Valid Percent	Cumulative Percent
--	-----------	---------	---------------	--------------------

Valid	Bugis	121	82.9	93.8	93.8
	Bali	6	4.1	4.7	98.4
	Jawa	2	1.4	1.6	100.0
	Total	129	88.4	100.0	
Missing	System	17	11.6		
Total		146	100.0		

Status Marital

		Frequency	Percent	Valid Percent	Cumulative Percent
Valid	Belum Menikah	7	4.8	4.8	4.8
	Menikah	131	89.7	89.7	94.5
	Janda	6	4.1	4.1	98.6
	Duda	2	1.4	1.4	100.0
Total		146	100.0	100.0	

Jenis Kelamin

		Frequency	Percent	Valid Percent	Cumulative Percent
Valid	Laki-laki	81	55.5	55.5	55.5
	Perempuan	65	44.5	44.5	100.0
Total		146	100.0	100.0	

Pendidikan

		Frequency	Percent	Valid Percent	Cumulative Percent
Valid	Tidak Sekolah	15	10.3	10.3	10.3
	Tamat SD	27	18.5	18.5	28.8
	Tamat SMP/SLTP	14	9.6	9.6	38.4
	Tamat SMA/SLTA	30	20.5	20.5	58.9
	Tamat D1/D2/D3	3	2.1	2.1	61.0
	Tamat S1/S2/S3	57	39.0	39.0	100.0
Total		146	100.0	100.0	

Pekerjaan

		Frequency	Percent	Valid Percent	Cumulative Percent
Valid	Tidak Bekerja	49	33.6	37.4	37.4
	Karyawan/ Karyawan Vale	42	28.8	32.1	69.5
	Kontraktor	38	26.0	29.0	98.5

	Pensiunan	2	1.4	1.5	100.0
	Total	131	89.7	100.0	
Missing	System	15	10.3		
Total		146	100.0		

Lainnya, sebutkan

	Frequency	Percent	Valid Percent	Cumulative Percent
Valid	131	89.7	89.7	89.7
Adm Perkantoran	1	.7	.7	90.4
PNS	3	2.1	2.1	92.5
Sekurity	1	.7	.7	93.2
TMDP	10	6.8	6.8	100.0
Total	146	100.0	100.0	

Pendapatan

	Frequency	Percent	Valid Percent	Cumulative Percent
Valid ≤ Rp. 3.103.800	46	31.5	31.5	31.5
> Rp. 3.103.800	100	68.5	68.5	100.0
Total	146	100.0	100.0	

Agama

	Frequency	Percent	Valid Percent	Cumulative Percent
Valid Islam	119	81.5	81.5	81.5
Kristen	24	16.4	16.4	97.9
Hindu	3	2.1	2.1	100.0
Total	146	100.0	100.0	

Apakah telah melakukan vaksinasi

	Frequency	Percent	Valid Percent	Cumulative Percent
Valid Tidak	52	35.6	35.6	35.6
Ya	94	64.4	64.4	100.0
Total	146	100.0	100.0	

Jika ya, sudah berapa kali

	Frequency	Percent	Valid Percent	Cumulative Percent

Valid	1 kali	65	44.5	69.1	69.1
	2 kali	29	19.9	30.9	100.0
	Total	94	64.4	100.0	
Missing	System	52	35.6		
Total		146	100.0		

Jika tidak, apa alasannya

		Frequency	Percent	Valid Percent	Cumulative Percent
Valid		94	64.4	64.4	64.4
	FP	28	19.2	19.2	83.6
	FU	24	16.4	16.4	100.0
	Total	146	100.0	100.0	

Apakah ada anggota keluarga yang sedang atau pernah menderita penyakit penyerta

		Frequency	Percent	Valid Percent	Cumulative Percent
Valid	Tidak	71	48.6	48.6	48.6
	Ya	75	51.4	51.4	100.0
	Total	146	100.0	100.0	

Jenis penyakit yang diderita

		Frequency	Percent	Valid Percent	Cumulative Percent
Valid		71	48.6	48.6	48.6
	DM	22	15.1	15.1	63.7
	HT	47	32.2	32.2	95.9
	PJ	3	2.1	2.1	97.9
	PP	3	2.1	2.1	100.0
	Total	146	100.0	100.0	

Sebutkan hubungan kekeluargaan

		Frequency	Percent	Valid Percent	Cumulative Percent
Valid		71	48.6	48.6	48.6
	Ayah	20	13.7	13.7	62.3
	Ibu	42	28.8	28.8	91.1
	Istri	1	.7	.7	91.8
	Saudara	11	7.5	7.5	99.3

Suami	1	.7	.7	100.0
Total	146	100.0	100.0	

Desa/Kelurahan

		Frequency	Percent	Valid Percent	Cumulative Percent
Valid	Magani	37	25.3	25.3	25.3
	Nikkel	47	32.2	32.2	57.5
	SRK	62	42.5	42.5	100.0
	Total	146	100.0	100.0	

Waktu Perawatan

		Frequency	Percent	Valid Percent	Cumulative Percent
Valid	10 hari	45	30.8	30.8	30.8
	11 hari	18	12.3	12.3	43.2
	12 hari	31	21.2	21.2	64.4
	13 hari	8	5.5	5.5	69.9
	9 hari	44	30.1	30.1	100.0
	Total	146	100.0	100.0	

Jenis Perawatan

		Frequency	Percent	Valid Percent	Cumulative Percent
Valid	Mandiri	47	32.2	32.2	32.2
	Rawat Inap	6	4.1	4.1	36.3
	Old Camp	72	49.3	49.3	85.6
	Enggano	6	4.1	4.1	89.7
	Rumah Perusahaan	15	10.3	10.3	100.0
	Total	146	100.0	100.0	

Gejala

		Frequency	Percent	Valid Percent	Cumulative Percent
Valid	tidak ada	97	66.4	66.4	66.4
	bergejala	49	33.6	33.6	100.0
	Total	146	100.0	100.0	

Lainnya, sebutkan

	Frequency	Percent	Valid Percent	Cumulative Percent
Valid	97	66.4	66.4	66.4
Anosmia	2	1.4	1.4	67.8
Batuk	12	8.2	8.2	76.0
Demam	13	8.9	8.9	84.9
Flu	7	4.8	4.8	89.7
Lemah	3	2.1	2.1	91.8
Mual	2	1.4	1.4	93.2
Sakit kepala	3	2.1	2.1	95.2
Sakit tenggorokan	3	2.1	2.1	97.3
Sesak napas	4	2.7	2.7	100.0
Total	146	100.0	100.0	

Penyakit penyerta responden

	Frequency	Percent	Valid Percent	Cumulative Percent
Valid Hipertensi	78	53.4	53.4	53.4
Diabetes mellitus	55	37.7	37.7	91.1
Penyakit jantung	4	2.7	2.7	93.8
Penyakit paru	9	6.2	6.2	100.0
Total	146	100.0	100.0	

Lama Menderita

	Frequency	Percent	Valid Percent	Cumulative Percent
Valid 1 tahun	34	23.3	23.3	23.3
10 tahun	6	4.1	4.1	27.4
12 tahun	3	2.1	2.1	29.5
13 tahun	1	.7	.7	30.1
15 tahun	2	1.4	1.4	31.5
2 tahun	17	11.6	11.6	43.2
3 tahun	27	18.5	18.5	61.6
4 tahun	13	8.9	8.9	70.5
5 tahun	17	11.6	11.6	82.2
6 tahun	9	6.2	6.2	88.4
7 tahun	12	8.2	8.2	96.6

8 tahun	3	2.1	2.1	98.6
9 tahun	2	1.4	1.4	100.0
Total	146	100.0	100.0	

Tipe Hipertensi

		Frequency	Percent	Valid Percent	Cumulative Percent
Valid	Stage 1	41	28.1	52.6	52.6
	stage 2	28	19.2	35.9	88.5
	Stage 3	9	6.2	11.5	100.0
	Total	78	53.4	100.0	
Missing	System	68	46.6		
Total		146	100.0		

Tipe DM

		Frequency	Percent	Valid Percent	Cumulative Percent
Valid	Tipe 1	18	12.3	32.7	32.7
	Tipe 2	37	25.3	67.3	100.0
	Total	55	37.7	100.0	
Missing	System	91	62.3		
Total		146	100.0		

Tipe penyakit jantung

		Frequency	Percent	Valid Percent	Cumulative Percent
Valid	PJK	3	2.1	75.0	75.0
	Jantung bawaan	1	.7	25.0	100.0
	Total	4	2.7	100.0	
Missing	System	142	97.3		
Total		146	100.0		

Tipe penyakit paru

		Frequency	Percent	Valid Percent	Cumulative Percent
Valid	Asma	8	5.5	88.9	88.9
	Pneumonia	1	.7	11.1	100.0
	Total	9	6.2	100.0	
Missing	System	137	93.8		

Total	146	100.0	
-------	-----	-------	--

Lama melakukan pengobatan

	Frequency	Percent	Valid Percent	Cumulative Percent
Valid 1 tahun	43	29.5	29.5	29.5
11 tahun	1	.7	.7	30.1
12 tahun	1	.7	.7	30.8
2 tahun	23	15.8	15.8	46.6
3 bulan	2	1.4	1.4	47.9
3 tahun	15	10.3	10.3	58.2
4 bulan	1	.7	.7	58.9
4 tahun	10	6.8	6.8	65.8
5 bulan	1	.7	.7	66.4
5 tahun	6	4.1	4.1	70.5
6 bulan	17	11.6	11.6	82.2
6 tahun	2	1.4	1.4	83.6
7 bulan	9	6.2	6.2	89.7
8 bulan	9	6.2	6.2	95.9
8 tahun	2	1.4	1.4	97.3
9 bulan	4	2.7	2.7	100.0
Total	146	100.0	100.0	

Apakah telah melakukan vaksinasi * Penyakit penyerta responden Crosstabulation

Count

		Penyakit penyerta responden				Total
		Hipertensi	Diabetes mellitus	Penyakit jantung	Penyakit paru	
Apakah telah melakukan vaksinasi	Tidak	28	21	1	2	52
	Ya	50	34	3	7	94
Total		78	55	4	9	146

Gejala * Penyakit penyerta responden Crosstabulation

Count

		Penyakit penyerta responden				Total
		Hipertensi	Diabetes mellitus	Penyakit jantung	Penyakit paru	
Gejala	tidak ada	58	29	3	7	97

Bergejala	20	26	1	2	49
Total	78	55	4	9	146

Upaya pengobatan yang dilakukan

	Frequency	Percent	Valid Percent	Cumulative Percent
Valid Minum obat anti Hipe	68	46.6	46.6	46.6
Operasi	1	.7	.7	47.3
Pasang Cincin	3	2.1	2.1	49.3
Penggunaan <i>Inhaler</i>	4	2.7	2.7	52.1
Pengobatan herbal	58	39.7	39.7	91.8
Suntik insulin	12	8.2	8.2	100.0
Total	146	100.0	100.0	

Nasi putih

	Frequency	Percent	Valid Percent	Cumulative Percent
Valid $\geq 2x/hari$	146	100.0	100.0	100.0

Nasi Merah

	Frequency	Percent	Valid Percent	Cumulative Percent
Valid $\geq 2x/hari$	6	4.1	4.1	4.1
4-6x/pekan	5	3.4	3.4	7.5
1-3x/pekan	6	4.1	4.1	11.6
Tidak pernah	129	88.4	88.4	100.0
Total	146	100.0	100.0	

Singkong

	Frequency	Percent	Valid Percent	Cumulative Percent
Valid $\geq 2/hari$	3	2.1	2.1	2.1
4-6x/pekan	5	3.4	3.4	5.5
1-3/pekan	2	1.4	1.4	6.8
Tidak pernah	136	93.2	93.2	100.0
Total	146	100.0	100.0	

Ubi Jalar

	Frequency	Percent	Valid Percent	Cumulative Percent
Valid Tidak pernah	146	100.0	100.0	100.0

Roti

	Frequency	Percent	Valid Percent	Cumulative Percent
Valid 1-3/pekan	146	100.0	100.0	100.0

Mie

	Frequency	Percent	Valid Percent	Cumulative Percent
Valid Tidak pernah	146	100.0	100.0	100.0

Sirop/ minuman manis

	Frequency	Percent	Valid Percent	Cumulative Percent
Valid Tidak pernah	146	100.0	100.0	100.0

Daging sapi

	Frequency	Percent	Valid Percent	Cumulative Percent
Valid 4-6x/pekan	12	8.2	8.2	8.2
1-3x/pekan	10	6.8	6.8	15.1
Tidak Pernah	124	84.9	84.9	100.0
Total	146	100.0	100.0	

Daging ayam

	Frequency	Percent	Valid Percent	Cumulative Percent
Valid 4-6x/pekan	5	3.4	3.4	3.4
1-3x/pekan	141	96.6	96.6	100.0
Total	146	100.0	100.0	

Daging Kambing

	Frequency	Percent	Valid Percent	Cumulative Percent
Valid ≥ 2-4x/hari	8	5.5	5.5	5.5

4-6x/pekan	9	6.2	6.2	11.6
1-3x/pekan	1	.7	.7	12.3
Tidak Pernah	128	87.7	87.7	100.0
Total	146	100.0	100.0	

Telur ayam

	Frequency	Percent	Valid Percent	Cumulative Percent
Valid 4-6x/pekan	146	100.0	100.0	100.0

Ikan segar

	Frequency	Percent	Valid Percent	Cumulative Percent
Valid 4-6x/pekan	146	100.0	100.0	100.0

Tahu/tempe

	Frequency	Percent	Valid Percent	Cumulative Percent
Valid 4-6x/pekan	146	100.0	100.0	100.0

Kacang-kacangan

	Frequency	Percent	Valid Percent	Cumulative Percent
Valid Tidak pernah	146	100.0	100.0	100.0

Susu fullcream

	Frequency	Percent	Valid Percent	Cumulative Percent
Valid Tidak pernah	146	100.0	100.0	100.0

Minyak sayur

	Frequency	Percent	Valid Percent	Cumulative Percent
Valid Tidak pernah	146	100.0	100.0	100.0

Jeroan

	Frequency	Percent	Valid Percent	Cumulative Percent
Valid Tidak pernah	146	100.0	100.0	100.0

Mentega

	Frequency	Percent	Valid Percent	Cumulative Percent
Valid Tidak pernah	146	100.0	100.0	100.0

Keju

	Frequency	Percent	Valid Percent	Cumulative Percent
Valid Tidak pernah	146	100.0	100.0	100.0

Santan

	Frequency	Percent	Valid Percent	Cumulative Percent
Valid Tidak pernah	146	100.0	100.0	100.0

Fastfood

	Frequency	Percent	Valid Percent	Cumulative Percent
Valid Tidak pernah	146	100.0	100.0	100.0

Softdrink

	Frequency	Percent	Valid Percent	Cumulative Percent
Valid Tidak pernah	146	100.0	100.0	100.0

Gorengan

	Frequency	Percent	Valid Percent	Cumulative Percent
Valid Tidak pernah	146	100.0	100.0	100.0

Sayuran

	Frequency	Percent	Valid Percent	Cumulative Percent
Valid ≥ 2-4x/hari	146	100.0	100.0	100.0

Buah-buahan

	Frequency	Percent	Valid Percent	Cumulative Percent
Valid ≥ 2-4x/hari	146	100.0	100.0	100.0

Pukul berapa biasanya anda mulai tidur malam

	Frequency	Percent	Valid Percent	Cumulative Percent
Valid 21:00	45	30.8	30.8	30.8
21:30	24	16.4	16.4	47.3
22:00	62	42.5	42.5	89.7
22:30	7	4.8	4.8	94.5
23:00	7	4.8	4.8	99.3

23:30	1	.7	.7	100.0
Total	146	100.0	100.0	

Berapa lama anda biasanya baru bisa tertidur tiap malam

		Frequency	Percent	Valid Percent	Cumulative Percent
Valid	10 menit	72	49.3	49.3	49.3
	15 menit	5	3.4	3.4	52.7
	20 menit	1	.7	.7	53.4
	30 menit	25	17.1	17.1	70.5
	5 menit	30	20.5	20.5	91.1
	langsung tidur	13	8.9	8.9	100.0
	Total	146	100.0	100.0	

Pukul berapa anda biasanya bangun pagi

		Frequency	Percent	Valid Percent	Cumulative Percent
Valid	04:00	2	1.4	1.4	1.4
	04:30	17	11.6	11.6	13.0
	05:00	59	40.4	40.4	53.4
	05:30	50	34.2	34.2	87.7
	06:00	16	11.0	11.0	98.6
	06:30	2	1.4	1.4	100.0
	Total	146	100.0	100.0	

Berapa lama anda tidur dimalam hari

		Frequency	Percent	Valid Percent	Cumulative Percent
Valid	6 jam	5	3.4	3.4	3.4
	6,5 jam	10	6.8	6.8	10.3
	7 jam	29	19.9	19.9	30.1
	7,5 jam	51	34.9	34.9	65.1
	8 jam	49	33.6	33.6	98.6
	9 jam	2	1.4	1.4	100.0
	Total	146	100.0	100.0	

Tidak mampu tertidur selama 30 menit sejak berbaring

		Frequency	Percent	Valid Percent	Cumulative Percent
Valid	Tidak pernah	122	83.6	83.6	83.6
	1x sepekan	17	11.6	11.6	95.2
	2x sepekan	7	4.8	4.8	100.0
	Total	146	100.0	100.0	

Terbangun ditengah malam atau terlalu dini

		Frequency	Percent	Valid Percent	Cumulative Percent
Valid	Tidak pernah	129	88.4	88.4	88.4
	1x sepekan	11	7.5	7.5	95.9
	2x sepekan	6	4.1	4.1	100.0
	Total	146	100.0	100.0	

Terbangun untuk ke kamar mandi

		Frequency	Percent	Valid Percent	Cumulative Percent
Valid	Tidak pernah	128	87.7	87.7	87.7
	1x sepekan	9	6.2	6.2	93.8
	2x sepekan	9	6.2	6.2	100.0
	Total	146	100.0	100.0	

Tidak mampu bernapas dengan leluasa

		Frequency	Percent	Valid Percent	Cumulative Percent
Valid	Tidak pernah	146	100.0	100.0	100.0

Batuk atau mengorok

		Frequency	Percent	Valid Percent	Cumulative Percent
Valid	Tidak pernah	129	88.4	88.4	88.4
	1x sepekan	9	6.2	6.2	94.5
	2x sepekan	8	5.5	5.5	100.0
	Total	146	100.0	100.0	

Kedinginan dimalam hari

		Frequency	Percent	Valid Percent	Cumulative Percent
Valid	Tidak pernah	146	100.0	100.0	100.0

Kepanasan dimalam hari

	Frequency	Percent	Valid Percent	Cumulative Percent
Valid Tidak pernah	146	100.0	100.0	100.0

Mimpi buruk

	Frequency	Percent	Valid Percent	Cumulative Percent
Valid Tidak pernah	146	100.0	100.0	100.0

Terasa Nyeri

	Frequency	Percent	Valid Percent	Cumulative Percent
Valid Tidak pernah	146	100.0	100.0	100.0

Seberapa sering anda menggunakan obat tidur

	Frequency	Percent	Valid Percent	Cumulative Percent
Valid Tidak pernah	146	100.0	100.0	100.0

Seberapa sering anda mengantuk ketika melakukan aktifitas disiang hari

	Frequency	Percent	Valid Percent	Cumulative Percent
Valid Tidak pernah	146	100.0	100.0	100.0

Bagaimana kualitas tidur anda selama sebulan yang lalu

	Frequency	Percent	Valid Percent	Cumulative Percent
Valid Baik	146	100.0	100.0	100.0

Bagaimana kualitas tidur anda selama sepekan yang lalu

	Frequency	Percent	Valid Percent	Cumulative Percent
Valid Kurang	146	100.0	100.0	100.0

Lampiran 5



KEMENTERIAN AGAMA
UNIVERSITAS ISLAM NEGERI ALAUDDIN MAKASSAR
FAKULTAS KEDOKTERAN DAN ILMU KESEHATAN

Kampus I: Jl. Sultan Alauddin No. 63 Telep. 864924 (Fax. 864923) Makassar

Kampus II: Jl. H.M. Yasir Limpo No. 36 Samata -Gowa Telep. (0411)841879 Fax.0411-8221400 Samata-Gowa

Nomor : B- /FKIK/PP.00.9/07/2021
Lamp : -
Hal : **Pemohonan ethical clearance**

Gowa, 28 Juli 2021

Kepada Yth.

Ketua Komisi Etik

Fakultas Kedokteran dan Ilmu Kesehatan UIN Alauddin Makassar

di-

Samata

Assalamu 'alaikum wr wb

Sehubungan dengan penyelesaian Skripsi mahasiswa Program Studi **Kesehatan Masyarakat** Fakultas Kedokteran dan Ilmu Kesehatan UIN Alauddin Makassar, maka kami mohon kesediaan Bapak/Ibu memberikan persetujuan **ethical clearance** kepada mahasiswa yang tersebut di bawah ini:

Nama	: Sukma Wardani
NIM	: 70200117132
Program Studi	: Kesehatan Masyarakat
Judul Penelitian	: Gambaran Karakteristik Komorbid pada Penyintas Covid 19 di Kecamatan Nuha Kabupaten Luwu Timur Tahun 2021
Dosen Pembimbing	: 1. Azriful, SKM., M.Kes 2. Syamsul Alam, SKM., M.Kes

Demikian harapan kami, atas perhatian dan kerjasamanya disampaikan terima kasih.

Wassalam

Ketua Prodi


Abd. Majid HR Lagu, SKM, M.Kes
NIP. 19880826 201503 1 004

Tembusan :
1. Masing-masing Pembimbing
2. Mahasiswa yang bersangkutan.
3. Arsip

Lampiran 6



KOMITE ETIK PENELITIAN KESEHATAN
HEALTH RESEARCH ETHICS COMMITTEE
UNIVERSITAS ISLAM NEGERI ALAUDDIN MAKASSAR
UNIVERSITAS ISLAM NEGERI ALAUDDIN MAKASSAR

KETERANGAN LAYAK ETIK
DESCRIPTION OF ETHICAL EXEMPTION
"ETHICAL EXEMPTION"

B.125/KEPK/FKIK/VIII/2021

Protokol penelitian yang diusulkan oleh:
The research protocol proposed by

Peneliti utama : Sukma Wardani
Principal In Investigator

Nama Institusi : Universitas Islam Negeri Alauddin Makassar
Name of the Institution

Dengan judul:
Title

**"Gambaran karakteristik komorbid pada penyintas Covid-19 di Kecamatan Nuha
Kabupaten Luwu Timur Tahun 2021"**

*"Description of comorbid characteristics in covid-19 survivors in Nuha sub-district, East Luwu district in
2021"*

Dinyatakan layak etik sesuai 7 (tujuh) Standar WHO 2011, yaitu 1) Nilai Sosial, 2) Nilai Ilmiah, 3) Pemerataan Beban dan Manfaat, 4) Risiko, 5) Bujukan/Eksploitasi, 6) Kerahasiaan dan Privacy, dan 7) Persetujuan Setelah Penjelasan, yang merujuk pada Pedoman CIOMS 2016. Hal ini seperti yang ditunjukkan oleh terpenuhinya indikator setiap standar.

Declared to be ethically appropriate in accordance to 7 (seven) WHO 2011 Standards. 1) Social Values, 2) Scientific Values, 3) Equitable Assessment and Benefits, 4) Risks, 5) Persuasion/Exploitation, 6) Confidentiality and Privacy, and 7) Informed Consent, referring to the 2016 CIOMS Guidelines. This is as indicated by the fulfillment of the indicators of each standard.

Pernyataan Laik Etik ini berlaku selama kurun waktu tanggal 9 Agustus 2021 sampai dengan tanggal 9 Agustus 2022.

This declaration of ethics applies during the period August 9th, 2021 until August 9th, 2022.




August 9th, 2021
Professor and Chairperson,

Dr. Syarifah, Sp.A., M.Kes

ALAUDDIN
MAKASSAR

Lampiran 7

 ALAUDDIN MAKASSAR	KEMENTERIAN AGAMA REPUBLIK INDONESIA UNIVERSITAS ISLAM NEGERI ALAUDDIN MAKASSAR FAKULTAS KEDOKTERAN DAN ILMU KESEHATAN <small>Kampus I: Jalan Sultan Alauddin No. 63 Makassar Kampus II: Jalan H.M. Yasin Limpo No. 36, Romang Polong-Gowa (0411)941879 Fax 0411-8221400 Gowa Website: fkiik.uin-alauddin.ac.id</small>
Nomor : B- 2720 / Un.06/FKIK/PP.00.9/08/ 2021	Gowa,9 Agustus 2021
Sifat : Penting	
Lampiran : -	
Perihal : Permohonan Izin Penelitian	

Kepada Yth :
Kepala Dinas Penanaman Modal dan PTSP Prov. Sul-Sel
Cq. Bidang Penyelenggaraan Pelayanan Perizinan
Di
Tempat

Assalamu 'Alaikum Wr. Wb.

Dengan hormat, disampaikan bahwa mahasiswa UIN Alauddin Makassar Yang tersebut dibawah ini :

Nama : Sukma Wardani
N I M : 70200117132
Fakultas/Jurusan : Kedokteran dan Ilmu Kesehatan/Kesehatan Masyarakat
Semester : VIII (Delapan)
Alamat : Songkolo,Kel.Bontomanai,Kec.Bontomarannu,Kab.Gowa

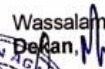
Bermaksud melakukan penelitian dalam rangka penyusunan skripsi sebagai salah satu Syarat Untuk Memperoleh gelar sarjana. Adapun judul skripsi :


"Gambaran Karakteristik Komorbid Pada Penyintas Covid-19 di Kecamatan Nuha Kabupaten Luwu Timur Tahun 2021."

Dengan Dosen Pembimbing : 1. Azriful, SKM., M.Kes.
2. Syamsul Alam, SKM., M.Kes.

Untuk maksud tersebut kami memohon kepada Bapak/Ibu kiranya berkenan memberi izin untuk melakukan penelitian di Wilayah Kerja Puskesmas Nuha terhitung mulai tanggal 16 Agustus s/d 16 September 2021.

Demikian permohonan kami, atas perhatian dan bantuan Bapak diucapkan terimakasih.

Wassalam

Syarifah



Tembusan :
-Rektor UIN Alauddin Makassar

Dipindai dengan CamScanner

M A K A S S A R



12021193009991

PEMERINTAH PROVINSI SULAWESI SELATAN
DINAS PENANAMAN MODAL DAN PELAYANAN TERPADU SATU PINTU
BIDANG PENYELENGGARAAN PELAYANAN PERIZINAN

Nomor : 19475/S.01/PTSP/2021 KepadaYth.
Lampiran : Bupati Luwu Timur
Perihal : izinPenelitian

di-
Tempat

Berdasarkan surat Dekan Fak. Kedokteran dan Ilmu Kesehatan UIN Alauddin Makassar Nomor : B-2720/FKIK/PP.00.9/08/2021 tanggal 09 Agustus 2021 perihal tersebut diatas, mahasiswa/peneliti dibawah ini:

Nama : **SUKMA WARDANI**
Nomor Pokok : 70200117132
Program Studi : Kesehatan Masyarakat
Pekerjaan/Lembaga : Mahasiswa(S1)
Alamat : Jl. H. M. Yasin Limpo No. 36, Samata Gowa

Bermaksud untuk melakukan penelitian di daerah/kantor saudara dalam rangka penyusunan Skripsi, dengan judul :

**" GAMBARAN KARAKTERISTIK KOMORBID PADA PENYINTAS COVID-19 DI KECAMATAN NUHA
KABUPATEN LUWU TIMUR TAHUN 2021 "**

Yang akan dilaksanakan dari: Tgl. **16 Agustus s/d 16 September 2021**

Sehubungan dengan hal tersebut diatas, pada prinsipnya kami *menyetujui* kegiatan dimaksud dengan ketentuan yang tertera di belakang surat izin penelitian.
Dokumen ini ditandatangani secara elektronik dan Surat ini dapat dibuktikan keasliannya dengan menggunakan **barcode**.
Demikian surat izin penelitian ini diberikan agar dipergunakan sebagaimana mestinya.


Diterbitkan di Makassar
Pada tanggal : 10 Agustus 2021

A.n. GUBERNUR SULAWESI SELATAN
KEPALA DINAS PENANAMAN MODAL DAN PELAYANAN TERPADU
SATU PINTU PROVINSI SULAWESI SELATAN
Selaku Administrator Pelayanan Perizinan Terpadu


Dr. JAYADI NAS, S.Sos., M.Si
Pangkat : Pembina Tk.I
Nip : 19710501 199803 1 004

Tembusan Yth
1. Dekan Fak. Kedokteran dan Ilmu Kesehatan UIN Alauddin Makassar di Makassar;
2. Peringatan.

SIMAP PTSP 10-08-2021



Jl. Bougenville No.5 Telp. (0411) 441077 Fax. (0411) 448936
Website : <http://simap.sulselprov.go.id> Email : ptsp@sulselprov.go.id
Makassar 90231



ALAUDDIN
M A K A S S A R

Lampiran 9



PEMERINTAH KABUPATEN LUWU TIMUR
DINAS PENANAMAN MODAL DAN PELAYANAN TERPADU SATU PINTU
Jln. Soekarno-Hatta HP. 08 12345 777 56
email . kppt@luwutimurkab.go.id | website . dpmptsp.luwut1murkab.go.id
M A L I I, 92981

Malili, 16 Agustus 2021

Nomor : 200/DPMPTSP/VIII/2021
Lampiran
Perihal : Izin Penelitian

Kepada
Yth. Camat Nuha
Di -
Kab. Luwu Timur

Berdasarkan Surat Rekomendasi Tim Teknis Tanggal 16 Agustus 2021 Nomor 200/KesbangPol/VIII/2021, tentang Izin Penelitian.

Dengan ini disampaikan bahwa yang tersebut namanya di bawah ini :

Nama : **SUKMA WARDANI**
Alamat : Songkolo, Ds. Bontomanai Kec. Bontomarannu Kab. Gowa
Tempat / Tgl Lahir : Songkolo / 12 September 1999
Pekerjaan : Pelajar/Mahasiswa
Nomor Telepon : 085242889209
Nomor Induk Mahasiswa : 70200117132
Program Studi : Kedokteran Dan Ilmu Kesehatan/Kesehatan Masyarakat
Lembaga : **UNIVERSITAS ISLAM NEGERI ALAUDDIN MAKASSAR**

Bermaksud melakukan Penelitian di daerah/Instansi Bapak/Ibu sebagai syarat penyusunan Skripsi dengan Judul:

"GAMBARAN KARAKTERISTIK KOMORBID PADA PENYINTAS COVID-19 DI KECAMATAN NUHA KABUPATEN LUWU TIMUR TAHUN 2021"

Mulai: 16 Agustus 2021 s.d. 16 September 2021

Sehubungan hal tersebut di atas, pada prinsipnya Pemkab Luwu Timur dapat menyetujui kegiatan tersebut dengan ketentuan :

1. Sebelum dan sesudah melaksanakan penelitian, kepada yang bersangkutan harus melapor kepada pemerintah setempat.
2. Penelitian tidak menyimpang dari izin yang diberikan.
3. Menaati semua Peraturan Perundang-Undangan yang berlaku, serta mengindahkan adat istiadat Daerah setempat.
4. Menyerahkan 1 (satu) exemplar copy hasil "Laporan Kegiatan" selambat-lambatnya 7 (tujuh) hari setelah kegiatan dilaksanakan kepada Bupati Luwu Timur Cq. Kepala Dinas Penanaman Modal dan PTSP Kabupaten Luwu Timur.
5. Surat izin akan dicabut kembali dan dinyatakan tidak berlaku apabila ternyata pemegang surat izin tidak menaati ketentuan tersebut di atas.

Demikian disampaikan untuk diketahui.



A.n Bupati Luwu Timur
Kepala DPMPTSP
DINAS PENANAMAN MODAL DAN PELAYANAN TERPADU SATU PINTU
Andi Habi Unru, SE
Pangestika Pembina Tk.I
Nip. : 19641231 198703 1 208

Tembusan : disampaikan kepada Yth.

1. Bupati Luwu Timur (sebagai Laporan) di Malili;
2. Ketua DPRD Luwu Timur di Malili;
3. Dinas Kesehatan Kab. Luwu Timur di Tempat;
4. Dekan **UNIVERSITAS ISLAM NEGERI ALAUDDIN MAKASSAR** di Tempat;
5. Sdr. (i) **SUKMA WARDANI** di Tempat.

M A K A S S A R

Lampiran 10



PEMERINTAH KABUPATEN LUWU TIMUR
KECAMATAN NUHA
Jl. Diponegoro No. 2 Telp. 0475 321258
Sorowako 92984

SURAT KETERANGAN
TELAH MELAKUKAN PENELITIAN
Nomor:070 / 186 / KCN

Yang bertanda Tangan di Bawah ini :

Nama : **INDRA WIJAYA, SH**
NIP : 19780802 200803 2 001
Pangkat : Pembina / IVa
Instansi : Kantor Camat Nuha

Dengan ini menerangkan :

Nama : **SUKMA WARDANI**
NIM : 70200117132
Prodi Studi : Kesehatan Masyarakat
Instansi : UIN Alauddin Makassar

Adalah benar telah melaksanakan penelitian di Wilayah Kecamatan Nuha sesuai dengan jadwal yang telah ditetapkan.

Demikian surat keterangan ini dibuat untuk dipergunakan sebagaimana mestinya.

Sorowako, 16 September 2021

An. Camat Nuha
Sekam

INDRA WIJAYA, SH
Pangkat: Pembina / IVA
NIP. 19780802 200803 1 001

ALAUDDIN
MAKASSAR

Lampiran 11

DOKUMENTASI PENELITIAN



Wawancara di Kelurahan Magani



Wawancara di Desa Nikkel



Mengunjungi Puskesmas Nuha



Wawancara di Desa Nikkel



Mengunjungi Rumah RT



Mengunjungi Puskesmas Nuha



Mencari Alamat responden