

**PENGARUH TINGKAT PENDIDIKAN, UPAH MINIMUM
REGIONAL DAN INFLASI TERHADAP PENYERAPAN
TENAGA KERJA DI KOTA MAKASSAR DENGAN
PERTUMBUHAN EKONOMI SEBAGAI
VARIABEL INTERVENING**



SKRIPSI

Diajukan untuk Memenuhi Salah Satu Syarat Meraih Gelar
Sarjana Ekonomi (S.E) Jurusan Ilmu Ekonomi
pada Fakultas Ekonomi dan Bisnis Islam
UIN Alauddin Makassar

Oleh :

HASMAWATI S
90300116092

**JURUSAN ILMU EKONOMI
FAKULTAS EKONOMI DAN BISNIS ISLAM
UIN ALAUDDIN MAKASSAR
2021**

PERNYATAAN KEASLIAN SKRIPSI

Mahasiswa yang bertanda tangan di bawah ini :

Nama : Hasmawati S
NIM : 90300116092
Tempat/Tgl.lahir : Sungguminasa, 11 Agustus 1998
Jurusan : Ilmu Ekonomi
Fakultas : Ekonomi dan Bisnis Islam
Alamat : JL. Bate Salapang (Pa'dendeang)
Judul : Pengaruh Tingkat Pendidikan, Upah Minimum Regional Dan Inflasi Terhadap Penyerapan Tenaga Kerja Di Kota Makassar Dengan Pertumbuhan Ekonomi Sebagai Variabel Intervening.

Menyatakan dengan sesungguhnya dan penuh kesadaran bahwa skripsi ini benar dan hasil karya sendiri. Jika kemudian hari terbukti bahwa ini merupakan duplikat, tiruan atau dibuat orang lain, sebagian atau seluruhnya, maka skripsi ini dan gelar yang diperoleh karenanya batal demi hukum.



Gowa, 20 Oktober 2021

Penulis

Hasmawati S
90300116092



KEMENTERIAN AGAMA
UNIVERSITAS ISLAM NEGERI ALAUDDIN MAKASSAR
FAKULTAS EKONOMI DAN BISNIS ISLAM

Kampus I : Jl. Sultan Alauddin No. 63 Makassar ■ (0411) 864924, Fax. 864923
Kampus II : Jl. H.M. Yasin Limpo Romangpolong – Gowa . ■ 424835, Fax424836

PENGESAHAN SKRIPSI

Skripsi yang berjudul “Pengaruh Tingkat Pendidikan, Upah Minimum Regional Dan Inflasi Terhadap Penyerapan Tenaga Kerja Di Kota Makassar Dengan Pertumbuhan Ekonomi Sebagai Variabel Intervening”, yang disusun oleh HASMAWATI S, NIM. 90300116092. Mahasiswa Jurusan Ilmu Ekonomi Fakultas Ekonomi dan Bisnis Islam UIN Alauddin Makassar, telah diuji dan dipertahankan dalam sidang munaqasyah yang diselenggarakan pada tanggal 15 November 2021 dan dinyatakan telah dapat diterima sebagai salah satu syarat untuk memperoleh gelar Sarjana Ekonomi pada Fakultas Ekonomi dan Bisnis Islam.

Samata-Gowa, 22 November 2021

DEWAN PENGUJI

Ketua	: Dr. Muh. Wahyuddin Abdullah, SE., M.Si., Ak.	(.....)
Sekretaris	: Dr. Hj. Rahmawati Muin, M.Ag.	(.....)
Penguji I	: Dr. H. Abd. Wahab, SE., M.Si.	(.....)
Penguji II	: Dr. Baso Iwang, SE., M.Si. Ph.D	(.....)
Pembimbing I	: Prof. Dr. Abustani Ilyas, M.Ag.	(.....)
Pembimbing II	: Abdul Rahman, S.Pd., M.Si.	(.....)

Diketahui Oleh:

Dekan Fakultas Ekonomi dan Bisnis Islam

UIN Alauddin Makassar



Prof. Dr. H. Abustani Ilyas, M.Ag.

NIP. 19661130199303 1 003

KATA PENGANTAR

Puji syukur dipanjatkan kepada Allah swt dan Nabi Muhammad saw atas rahmat dan hidayahnya sehingga hambatan dalam menyelesaikan skripsi ini dapat dilewati. Skripsi ini disusun guna memenuhi salah satu syarat untuk meraih Gelar Sarjana Ekonomi Jurusan Ilmu Ekonomi pada Fakultas Ekonomi Dan Bisnis Islam Universitas Islam Negeri Alauddin Makassar, dengan judul skripsi ***“Pengaruh Tingkat Pendidikan, Upah Minimum Regional Dan Inflasi Terhadap Penyerapan Tenaga Kerja Di Kota Makassar Dengan Pertumbuhan Ekonomi Sebagai Variabel Intervening”***.

Penulis menyadari bahwa dalam penulisan skripsi ini tidak lepas dari segala kesalahan dan kekurangan baik dari segi bahasa dan sistematika penulisan yang termuat didalamnya. Karena itu, dengan segala kerendahan hati penulis mengharapkan saran dan kritik dari para pembaca sebagai bahan masukan sehingga dapat berguna bagi penulis maupun bagi pembaca.

Penulis menyadari bahwa terselesaikannya skripsi ini adalah atas izin Allah swt, mengingat keterbatasan kemampuan dan pengetahuan penulis serta kendala-kendala yang ada maka penulis menyadari bahwa penyusunan skripsi ini tidak akan selesai tanpa adanya bantuan dan bimbingan dari berbagai pihak. Penulis mengucapkan terima kasih terutama kepada kedua orang tua tercinta yakni Ayahanda **Dadang Dg. Serang** dan Ibunda **Cawang Dg. Baji** yang selalu memberikan kasih sayang, semangat, waktu dan materi serta senantiasa menyempatkan doa untuk kesuksesan dan keberhasilan penulis sehingga penulis bisa sampai pada tahap ini. Untuk itu pada kesempatan ini penulis ingin

menyampaikan banyak ucapan terima kasih kepada pihak yang sudah memberikan bantuan, dukungan, semangat untuk bimbingan dan saran-saran sehingga skripsi ini dapat terselesaikan. Rasa terima kasih ini ingin penulis sampaikan terutama kepada:

1. Bapak Prof. Drs. H. Hamdan Juhannis, M.A., Ph.D selaku rektor Universitas Islam Negeri Alauddin Makassar dan para pembantu Rektor beserta seluruh jajarannya yang senantiasa memberikan dedikasinya dengan penuh keikhlasan dalam rangka pengembangan mutu dan kualitas Universitas Islam Negeri Alauddin Makassar.
2. Bapak Prof. Dr. H. Abustani Ilyas, M.Ag selaku dekan Fakultas Ekonomi dan Bisnis Islam Universitas Islam Negeri Alauddin Makassar dan para Wakil Dekan.
3. Bapak Dr. Hasbiullah, SE., M.Si selaku ketua jurusan Ilmu Ekonomi dan Bapak Dr. Baso Iwang, SE., M.Si selaku Sekretaris Jurusan Ilmu Ekonomi Fakultas Ekonomi dan Bisnis Islam Universitas Islam Negeri Alauddin Makassar atas segala kontribusi, bantuan dan bimbingannya selama ini.
4. Bapak Prof. Dr. H. Abustani Ilyas M.Ag selaku Pembimbing I dan Bapak Abdul Rahman, S.Pd., M.Si selaku Pembimbing II, yang telah meluangkan waktu ditengah kesibukannya untuk memberikan bimbingan, petunjuk dan arahan dalam penyusunan skripsi ini.


5. Bapak Dr. H. Abd. Wahab, SE., M.Si selaku Dosen Penguji I dan Bapak Dr. Baso Iwang, SE., M.Si, Ph.D selaku Dosen Penguji II, yang juga telah memberikan saran dan masukan dalam penyelesaian skripsi ini.
6. Bapak Mustofa Umar S.Ag., M.Ag selaku pembimbing akademik saya yang selalu memberikan masukan dan saran serta arahan positif kepada saya.
7. Seluruh Dosen, Staf Akademik, Staf Jurusan Ilmu Ekonomi, Staf Perpustakaan, Pengajar Fakultas Ekonomi dan Bisnis Islam Universitas Islam Negeri Alauddin Makassar yang telah memberikan penulis ilmu pengetahuan yang sangat berharga dan selalu siap membantu kebutuhan dalam hal pengurusan yang berkaitan dengan perkuliahan.
8. Untuk keluarga saya tercinta khususnya kedua orang tua saya bapak saya Dg. Serang dan ibu saya Dg. Baji serta kakak saya Haslinda, dan adik-adik saya Rahmat dan Rahmawati. Dan seluruh keluarga yang belum sempat disebutkan satu persatu. Terimah kasih atas dukungan dan motivasi kalian.
9. Terkhusus untuk para sahabat saya Riska Damayani, Kurniati, Nur Linda Sari, Rita Parera, Fauziah Nur Asri, Hasmaniar. H, Mega Yani, Sumarni, Rosalia dan Zamraeni yang telah memberikan semangat dalam mengerjakan skripsi dan telah membantu dalam proses penyusunan, saran dan pendapat dalam menyusun skripsi ini.

10. Untuk Irsandi Nur. S beserta keluarganya terimah kasih yang tidak henti-hentinya membantu, memberikan semangat dan dorongan selama proses penyusunan skripsi ini.
11. Teruntuk sahabat-sahabat saya Sri Wahyuni, Tiara, Nawir, Sri, Yuli dan Nur lina terimah kasih atas dukungan kalian yang selalu memberikan saran. Dan Teruntuk kak Andi Abrianto, kak Ade Irma, Romi Sopal, Muh. Rusli dan Sahida terima kasih atas doa, dukungan, dan bantuan ketika mengalami kesulitan.
12. Kepada keluarga besar Economics Study Club (ESC) UIN Alauddin Makassar, terima kasih atas pengalaman berharga selama 3 tahun semoga lebih baik ke depannya "*Do The Right Things To Get The Right Things*".
13. Serta kepada seluruh pihak yang tidak dapat penulis sebutkan satu persatu yang telah banyak membantu dalam penyelesaian skripsi ini baik secara langsung dan tidak langsung dan semua kebaikan dari berbagai pihak mendapat pahala yang berlipat ganda dari Allah swt.

Penulis menyadari bahwa skripsi ini masih jauh dari kesempurnaan, oleh karena itu, penulis mengharapkan masukan, kritik dan saran yang bersifat membangun sehingga mengarahkan skripsi ini ke arah yang lebih baik. Semoga skripsi ini dapat bermanfaat bagi seluruh pihak.

Gowa, 20 Oktober 2021

Penulis



Hasmawati S
90300116092

DAFTAR ISI

JUDUL SKRIPSI.....	i
PERNYATAAN KEASLIAN SKRIPSI.....	ii
PENGESAHAN SKRIPSI.....	iii
KATA PENGANTAR.....	iv
DAFTAR ISI.....	viii
DAFTAR TABEL.....	x
DAFTAR GAMBAR.....	xi
PEDOMAN TRANSLITERASI.....	xii
ABSTRAK.....	xviii
BAB I PENDAHULUAN.....	1
A. Latar Belakang.....	1
B. Rumusan Masalah.....	22
C. Tujuan Penelitian.....	23
D. Manfaat Penelitian.....	24
BAB II TINJAUAN PUSTAKA.....	25
A. Landsan Teori.....	25
1. Pertumbuhan Ekonomi.....	25
2. Penyerapan Tenaga Kerja.....	27
3. Tingkat Pendidikan.....	29
4. Upah Minimum Regional.....	33
5. Inflasi.....	37
B. Pengaruh Antar Variabel.....	41
C. Penelitian Terdahulu.....	47
D. Kerangka Pikir.....	53
E. Hipotesis.....	55
BAB III METODE PENELITIAN.....	57
A. Jenis dan Lokasi Penelitian.....	57
B. Jenis dan Sumber Data.....	57
C. Metode Pengumpulan Data.....	58
D. Metode Analisis Data.....	58

E. Definisi Operasional Variabel	66
BAB IV HASIL DAN PEMBAHASAN	67
A. Gambaran Umum Lokasi Penelitian.....	67
B. Deskriptif Variabel Penelitian	70
C. Hasil Pengolahan Data.....	75
D. Pembahasan Hasil Penelitian	89
BAB V PENUTUP	106
A. Kesimpulan	106
B. Saran	107
DAFTAR PUSTAKA	108




DAFTAR TABEL

Tabel 1.1 Penyerapan Tenaga Kerja Kota Makassar Tahun 2016-2020.....	4
Tabel 1.2 Perkembangan Upah Minimum Kota Makassar	12
Tabel 1.3 Inflasi di Kota Makassar	15
Tabel 1.4 PDRB Kota Makassar Tahun 2016-2020	18
Tabel 2.1 Penelitian Terdahulu	47
Tabel 4.1 Luas Wilayah Kota Makassar	68
Tabel 4.2 Jumlah Penduduk dan Kepadatan Penduduk Kota Makassar	70
Tabel 4.3 Penyerapan Tenaga Kerja Kota Makassar	71
Tabel 4.4 Pertumbuhan Ekonomi Kota Makassar	72
Tabel 4.5 Rata-Rata Lama Sekolah Kota Makassar	73
Tabel 4.6 Upah Minimum Kota Makassar	74
Tabel 4.7 Tingkat Inflasi Kota Makassar Tahun 2010-2020	75
Tabel 4.8 Hasil Uji Multikolinearitas	76
Tabel 4.9 Hasil Uji Autokorelasi	77
Tabel 4.10 Hasil Uji Heteroskedastisitas	78
Tabel 4.11 Pengaruh Tingkat Pendidikan, Upah Minimum Regional Dan Inflasi Terhadap Penyerapan Tenaga Kerja Melalui Pertumbuhan Ekonomi.....	81
Tabel 4.12 Hasil Uji Statistik F Model Y1	82
Tabel 4.13 Hasil Uji Statistik T Model Y1	83
Tabel 4.14 Hasil Uji Koefisien Determinasi	84
Tabel 4.15 Hasil Uji Statistik F Model Y2	85
Tabel 4.16 Hasil Uji Statistik T Model Y2	86
Tabel 4.17 Hasil Uji Koefisien Determinasi	88

DAFTAR GAMBAR

Gambar 2.1 Kurva Philips.....	40
Gambar 2.2 Gambar Kerangka Pikir	55
Gambar 4.1 Hasil Uji Normalitas	76
Gambar 4.2 Model Struktural <i>Path Analysis</i>	79



**PEDOMAN TRANSLITERASI ARAB-LATIN
DAN KATEGORI SINGKATAN**

Pada prinsipnya “Pedoman Transliterasi Arab Latin” yang digunakan dalam penulisan disertasi ini mengacu pada hasil keputusan bersama (SKB) Menteri Agama R.I., dan Menteri Pendidikan dan Kebudayaan R.I tahun 1987, Nomor : 0543/b/U/1987.

A. Transliterasi

1. Konsonan

Huruf hijaiyyah ditransliterasi ke dalam huruf latin, sebagai berikut :

Huruf Arab	Nama	Huruf Latin	Nama
ا	alif	tidak dilambangkan	tidak dilambangkan
ب	ba	b	Be
ت	ta	t	Te
ث	s\ a	s\	es\ (dengan titik di atas)
ج	jim	j	Je
ح	h} a	h}	ha (dengan titik di bawah)
خ	kha	kh	ka dan ha
د	dal	d	De
ذ	z\ al	z\	zet (dengan titik di atas)
ر	ra	r	Er
ز	zai	z	Zet
س	sin	s	Es
ش	syin	sy	es dan ye
ص	s} ad	s}	es}
ض	d} ad	d}	d}e
ط	t} a	t}	t}e
ظ	z} a	z}	z}et
ع	' ai	'	apostrof terbaik
غ	gain	g	Ge
ف	fa	f	Ef
ق	qaf	q	Qi
ك	kaf	k	Ka
ل	lam	l	El
م	mim	m	Em
ن	nun	n	En
و	wau	w	We
ه	ha	h	Ha
ء	hamzah	,	apostrof
ي	ya	y	Ye

Hamzah (ء) yang terletak di awal kata mengikuti vokalnya tanpa diberi tanda apapun. Jika ia terletak di tengah atau diakhir, maka ditulis dengan nada (').

2. Vokal

Vokal bahasa Arab, seperti vokal bahasa Indonesia, terdiri atas vokal tunggal atau monoftong dan vokal rangkap atau diftong. Vokal tunggal bahasa Arab yang lambangnya berupa tanda atau harakat, transliterasinya sebagai berikut :

Tanda	Nama	Huruf Latin	Nama
اَ	<i>fat}ah</i>	A	a
اِ	<i>kasrah</i>	I	i
اُ	<i>d}ammah</i>	U	u

Vokal rangkap bahasa Arab yang lambangnya berupa gabungan antara harakat dan huruf, transliterasinya berupa gabungan huruf, yaitu :

Tanda	Nama	Huruf Latin	Nama
اَيَّ	<i>fath}ah dan ya</i>	Ai	a dan i
اَوَّ	<i>fath}ah dan wau</i>	Iu	i dan u

Contoh :

كَيْفَ : *kaifa*
 هَوَّلَ : *haulā*

3. Maddah

Maddah atau vokal panjang yang lambangnya berupa harkat dan huruf, transliterasinya berupa huruf dan tanda, yaitu :

Harkat dan Huruf	Nama	Huruf dan Tanda	Nama
اَ... اِ... اِوَّ	<i>fath}ah dan alif atau ya</i>	A	a dan garis di atas
اِيَّ	<i>kasrah dan ya</i>	I	i dan garis di atas
اِوَّ	<i>d}ammah dan wau</i>	U	u dan garis di atas

Contoh :

مَاتَ : *ma>ta*

رَمَى	: rama>
قِيلَ	: qi>la
يَمُوتُ	: yamu>tu

4. Ta marbu>t}ah

Transliterasi untuk *ta marbu>t}ah* ada dua, yaitu : *ta marbu>t}ah* yang hidup untuk mendapat harkat *fath}ah*, *kasrah*, dan *d}ammah*, transliterasinya adalah [t]. Sedangkan *ta marbu>t}ah* yang mati atau mendapat harkat sukun, transliterasinya adalah [h].

Kalau pada kata yang terakhir dengan *ta marbu>t}ah* diikuti oleh kata yang menggunakan kata sandang al- serta bacaan kedua kata itu terpisah, maka *ta marbu>t}ah* itu ditransliterasikan dengan ha [ha].

Contoh :

رَوْضَةُ الْأَطْفَالِ	: raud}ah al-at}fa>l
الْمَدِينَةُ الْفَاضِلَةُ	: al-madi>nah al-fa>d}ilah
الْحِكْمَةُ	: al-h}ikmah

Syaddah (Tasydi>d)

Syaddah atau *tasydi>d* yang dalam sistem tulisan Arab dilambangkan dengan sebuah tanda *tasydi>d* (ّ), dalam transliterasi ini dilambangkan dengan perulangan huruf (konsonan ganda) yang diberi tanda *syaddah*.

Contoh :

رَبَّنَا	: rabbana>
نَجِّنَا	: najjai>na>
الْحَقُّ	: al-h}aqq
الْحَجُّ	: al-h}ajj
نُعَم	: nu''ima
عُدُّوْ	: 'aduwwun

Jika huruf *ى* ber-*tasydid* di akhir sebuah kata dan didahului oleh huruf *kasrah* (ى), maka ia ditransliterasi seperti huruf *maddah* (i>).

Contoh :

عَلِيٌّ : 'Ali> (bukan 'Aliyy atau 'Aly)

عَرَبِيٌّ : 'Arabi> (bukan 'Arabiyy atau 'Araby)

5. Kata Sandang

Kata sandang dalam sistem tulisan Arab dilambangkan dengan huruf ا ل (alif lam ma'arifah). Dalam pedoman transliterasi ini, kata sandang ditransliterasi seperti biasa, al-, baik ketika ia diikuti oleh huruf syamsiah maupun huruf qamariah. Kata sandang tidak mengikuti bunyi huruf langsung yang mengikutinya. Kata sandang ditulis terpisah dari kata yang mengikutinya dan dihubungkan dengan garis mendatar (-).

Contohnya :

أَشْرَاطُ الشَّمْسِ : al-syamsu (bukan asy-syamsu)

الزَّلْزَلَةُ : al-zalزالah (az-zalزالah)

الْفَلْسَفَةُ : al-falsafah

الْبِلَادُ : al-bila>du

6. Hamzah

Aturan transliterasi huruf hamzah menjadi apostrof (') hanya berlaku bagi hamzah yang terletak di tengah dan akhir kata. Namun, bila hamzah terletak di awal kata, ia tidak dilambangkan, karena dalam tulisan Arab ia berupa alif.

Contohnya :

الْبِلَادُ : ta'muru>na

النَّوْءُ : al-nau'

شَيْءٌ : syai'un

أُمُورٌ : umirtu

7. Penulisan Kata Arab yang Lazim digunakan dalam Bahasa Indonesia

Kata, istilah atau kalimat Arab yang ditransliterasi adalah kata, istilah atau kalimat yang belum dibakukan dalam bahasa Indonesia. Kata, istilah atau kalimat yang sudah lazim dan menjadi bagian dari pembendaharaan bahasa Indonesia, atau sudah sering ditulis dalam tulisan bahasa Indonesia, tidak lagi ditulis

menurut cara transliterasi. Misalnya kata *Al-Qur'an* (dari *al-Qur'a>n*), *sunnah*, *khusus* dan *umum*. Namun, bila kata-kata tersebut menjadi bagian dari satu rangkaian teks Arab, maka mereka harus ditransliterasi secara utuh.

Contoh :

fi>Z{ila>l al-Qur'a>n

Al-sunnah qabl al-tadwi>n

Al-'Iba>ra>t bi 'umu> al-lafz} la>bi khus}u>s} al-sabab

8. Lafz} al-Jala>lah (الله)

Kata “Allah” yang didahului partikel seperti huruf *jarr* dan huruf lainnya atau berkedudukan sebagai *mud}a>f ilaih* (frasa nominal), transliterasi tanpa huruf hamzah.

Contoh :

دِينُ اللَّهِ *di>>nulla>h billa>h*

Adapun *ta marbu>t}ah* di akhir kata yang disandarkan kepada *lafz} al-jala>lah*, ditransliterasi dengan huruf [t].

Contoh :

هُمُ فِي رَحْمَةِ اللَّهِ *Hum fi> rah}matilla>h*

B. Singkatan

a.s	= 'alaihi al-sala>m
Cf	= Bandingkan dengan
Cet	= Cetakan
swt	= <i>subh}a>nahu>wa ta'a>la></i>
saw	= <i>s}allalla>hu 'alaihi wa sallam</i>
H	= Hijriah
h	= halaman
M	= Masehi
No.	= Nomor
Pen.	= Penerbit
pen.	= penulis

Q.S.	= Qur'an, Surah
/... :	= Nomor Surah : ayat
r.a.	= <i>radiyalla>hu 'anhu ('anha)</i>
s.M	= sebelum Masehi
t.d.	= tanpa data
t.p.	= tanpa penerbit
t.t.	= tanpa tempat
t.th.	= tanpa tahun
w.	= wafat tahun



ABSTRAK

NAMA : Hasmawati S
NIM : 90300116092
JUDUL : Pengaruh Tingkat Pendidikan, Upah Minimum Regional Dan Inflasi Terhadap Penyerapan Tenaga Kerja Di Kota Makassar Dengan Pertumbuhan Ekonomi Sebagai Variabel Intervening

Ketenagakerjaan masih menjadi salah satu masalah yang belum dapat diselesaikan. Hal tersebut diakibatkan jumlah penduduk dan angkatan kerja yang terus meningkat namun tidak diimbangi dengan penyediaan lapangan kerja yang cukup besar agar dapat mengimbangi pertumbuhan penduduk.

Dalam penelitian ini menggunakan metode *Path analysis* jadi analisis analisis jalur merupakan pengembangan analisis multi regresi, sehingga analisis regresi dapat dikatakan sebagai bentuk khusus dari analisis jalur. Dari Hasil penelitian menunjukkan bahwa variabel tingkat pendidikan dan inflasi tidak berpengaruh signifikan terhadap pertumbuhan ekonomi sedangkan variabel upah minimum regional berpengaruh dengan arah positif terhadap pertumbuhan ekonomi. Selanjutnya variabel tingkat pendidikan, inflasi dan pertumbuhan ekonomi tidak berpengaruh terhadap penyerapan tenaga kerja dan variabel upah minimum regional berpengaruh dengan arah positif terhadap penyerapan tenaga kerja di Kota Makassar.

Kata Kunci : Tingkat Pendidikan, Upah Minimum Regional, Inflasi, Pertumbuhan Ekonomi, Penyerapan Tenaga Kerja.

BAB 1

PENDAHULUAN

A. Latar belakang

Kota Makassar adalah ibu kota Provinsi Sulawesi Selatan dengan luas wilayah keseluruhan mencapai 175.77 km². Kota Makassar termasuk kota terbesar ke empat di Indonesia bagian Timur sehingga kota ini dikenal dengan kota Metropolitan. Kota Makassar secara administratif dibagi atas 15 Kecamatan serta 153 Kelurahan. Kecamatan terluas yaitu Kecamatan Biringkanaya yakni seluas 48.22 km² sementara itu Kecamatan dengan luas wilayah terkecil ialah kepulauan Sangkarang yang luas daerahnya mencapai 1.54 km² atau sama dengan 0.88% luas Kota Makassar. Kecamatan ini merupakan kepulauan yang baru pecah dari Kecamatan Ujung Pandang. Kota Makassar terletak antara 119°24'17'38" Bujur Timur serta 5°8'6'19" Lintang Selatan.

Pertumbuhan ekonomi yang pesat tidak dapat menjamin suatu negara di katakan sejahtera kecuali diikuti oleh perluasan kesempatan kerja untuk menampung tenaga kerja baru yang memasuki dunia kerja setiap tahunnya. Masalah ketenagakerjaan masih menjadi salah satu masalah yang tidak dapat diselesaikan. Di akibatkan semakin banyaknya jumlah penduduk dan angkatan kerja yang tidak dapat memperoleh suatu pekerjaan disebabkan dengan terbatasnya kesempatan kerja yang memadai. Oleh sebab itu, perlu disediakan banyak lapangan pekerjaan untuk mengimbangi laju pertumbuhan penduduk yang setiap tahunnya mengalami peningkatan. Ketenagakerjaan merupakan aspek fundamental dari kehidupan manusia karena meliputi dimensi sosial dan ekonomi.

Salah satu tujuan pembangunan ekonomi adalah menciptakan kesempatan kerja untuk mendukung pertumbuhan angkatan kerja (Kamar, 2017).

Pembangunan ekonomi bertujuan untuk menciptakan pemerataan pembangunan dan hasilnya bagi seluruh masyarakat termasuk dalam hal peningkatan laju pertumbuhan ekonomi, peningkatan kesempatan kerja, pemerataan pendapatan, pengurangan perbedaan kemampuan antar daerah sehingga struktur ekonomi seimbang. Salah satu ukuran pembangunan ekonomi adalah jumlah lapangan kerja yang tersedia. Panjawa (2014) mengatakan tujuan utama pembangunan ekonomi suatu daerah yaitu peningkatan kesempatan kerja luas yang dapat membuka lapangan kerja bagi masyarakatnya, sehingga angkatan kerja terserap untuk memiliki pekerjaan, masalah ketenagakerjaan yang dihadapi yaitu jumlah penduduk yang bertambah setiap tahunnya (Maya & Yulhendri, 2019).

Jumlah penduduk di Kota Makassar mengalami peningkatan setiap tahunnya. Namun tidak dimbangi dengan persediaan lapangan pekerjaan yang ada di Kota Makassar. Jumlah penduduk tahun 2016 Kota Makassar sebanyak 1.469.601 jiwa dan meningkat di tahun 2017 sebanyak 1.489.011 jiwa dan kembali meningkat tahun 2018 sebanyak 1.508.154 jiwa dan tahun 2019 sebanyak 1.526.677 dan terus meningkat sebanyak 1.543.373 jiwa pada tahun 2020. Peningkatan jumlah penduduk ini diakibatkan oleh perpindahan penduduk dari pedesaan ke perkotaan yang tidak dapat dihindari. Dengan harapan mendapatkan kesempatan kerja yang lebih baik di perkotaan walaupun dengan keterampilan dan berpendidikan rendah. Berkaitan dengan situasi tersebut,

permasalahan yang cukup krusialpun muncul yaitu jumlah angkatan kerja yang terus bertambah tetapi tidak sebanding dengan persediaan lapangan kerja di Kota Makassar (Ashari & Mahmud, 2018).

Penyerapan tenaga kerja yang rendah dapat juga dipengaruhi oleh ketidakpastian kualitas pencari kerja dalam mengisi peluang dan kesempatan kerja. Oleh karena itu pemerintah Kota Makassar perlu untuk mempersiapkan sumber daya manusia yang berkompetitif. Ketenagakerjaan sangat penting bagi pembangunan nasional maupun daerah. Pembangunan tersebut mencerminkan perubahan suatu masyarakat secara keseluruhan, tanpa mengabaikan keragaman kebutuhan dan keinginan individu dan kelompok sosial yang ada di dalamnya untuk bekerja menuju kondisi masa depan yang lebih sejahtera (Hermawan et al., 2019).

Untuk mengimbangi pertumbuhan penduduk usia muda yang memasuki pasar tenaga kerja. Maka lapangan pekerjaan harus diperluas. Ketidakseimbangan antara pertumbuhan tenaga kerja dan penciptaan lapangan kerja akan menyebabkan tingginya pengangguran. Pengangguran adalah angkatan kerja yang tidak memiliki pekerjaan. Pengangguran muncul karena penawaran tenaga kerja melebihi permintaan tenaga kerja. Meningkatnya angka pengangguran akan mengakibatkan pemborosan sumber daya dan potensi angkatan kerja yang ada, menambah beban masyarakat, merupakan sumber utama kemiskinan dan mendorong terjadinya keresahan sosial serta menghambat pembangunan ekonomi dalam jangka panjang (Anamathofani, 2019).

Tabel 1.1
Penyerapan Tenaga Kerja Kota Makassar Tahun 2016-2020

Tahun	Angkatan Kerja (Jiwa)	Bekerja (Jiwa)	Menganggur (Jiwa)	Pertumbuhan Angkatan Kerja (%)	Rasio Bekerja (%)	Rasi menganggur (%)
2016	593.160.00	521.854.00	71.306.00	0.00	87.98	12.02
2017	613.322.00	548.368.00	64.954.00	3.40	89.41	10.59
2018	671.044.00	589.221.00	81.823.00	9.41	87.81	12.19
2019	661.226.00	592.517.00	68.709.00	-1.46	89.61	10.39
2020	696.158.00	585.325.00	110.833.00	5.28	84.08	15.92

Sumber: Data diolah BPS Provinsi Sulawesi Selatan, 2021

Pada tabel 1.1 dapat menunjukkan jumlah orang yang bekerja di Kota Makassar cenderung fluktuatif ditahun 2016-2020. Pada tahun 2016 jumlah orang bekerja sebanyak 521.854 jiwa dan pada tahun 2017 meningkat sebanyak 548.368 jiwa di tahun 2018 jumlah orang yang bekerja sebanyak 589.221 jiwa dan terus mengalami peningkatan hingga di tahun 2019 sebanyak 592.517. Namun di tahun 2020 jumlah orang yang bekerja di Kota Makassar mengalami penurunan sebanyak 585.325 jiwa.

Masalah angkatan kerja di Kota Makassar terus mengalami peningkatan hal ini dapat dilihat jumlah Angkatan kerja di Kota Makassar pada tahun 2016 sebanyak 591.160 jiwa dan di tahun 2017 sebanyak 613.322 jiwa dan tahun ke tahun jumlah angkatan kerja terus mengalami peningkatan hingga di tahun 2020 mencapai 696.158 jiwa angkatan kerja yang ada di Kota Makassar. Sejalan dengan bertambahnya jumlah penduduk di Kota Makassar hal ini menyebabkan jumlah angkatan kerja terus meningkat namun tidak diimbangi dengan

penyediaan lapangan pekerjaan. Hal ini dapat disebabkan rendahnya mutu para pencari kerja sehingga mereka tidak terserap.

Dalam pandangan Islam mengajarkan manusia untuk bekerja atau berdagang, menghindari kegiatan mengemis dalam rangka memperoleh kekayaan sebagai alat untuk memenuhi kebutuhan hidup sehari-hari termasuk memenuhi beberapa perintah Allah swt seperti infaq, zakat, pergi haji, perang (jihad) dan sebagainya. Terdapat didalam surah (QS. Al-Taubah:105).

وَقُلِ اعْمَلُوا فَسَيَرَى اللَّهُ عَمَلَكُمْ وَرَسُولُهُ وَالْمُؤْمِنُونَ وَسَتُرَدُّونَ إِلَىٰ عِلْمِ
الْغَيْبِ وَالشَّهَادَةِ فَيُنَبِّئُكُمْ بِمَا كُنْتُمْ تَعْمَلُونَ ﴿١٠٥﴾

Terjemahnya:

Dan berkata: “Bekerjalah, maka Allah dan Rasul-nya beserta orang beriman dapat menyaksikan apa yang kerjakan, serta kamu akan dikembalikan kepada (Allah) yang mengetahui akan yang ghaib serta yang benar, kemudian dia akan memberitahu apa yang telah kamu perbuat”. QS. Al-Taubah: 105 (Departemen Agama RI, 2014).

Makna dari surah di atas yaitu Islam menganjurkan setiap orang harus bekerja sebab dengan bekerja mereka akan dapat mencukupi kebutuhannya, dan terlebih lagi Allah swt akan membalas amalan atau pekerjaannya dan Allah swt melihat dan menilai setiap perbuatan hambanya. Setiap perbuatan dilakukan dengan tulus, bukan demi pujian manusia.

Dalam sudut pandang Islam bekerja di kenal dengan istilah ber-*ta'abbud* berarti mengabdikan diri dan mengejar keridhaan Allah swt. Jika bekerja orang tersebut mendapatkan pahala dari hasil kerja kerasnya ketika dinikmati oleh banyak orang atau hewan. Rasulullah saw bersabda:

عَنْ جَابِرٍ قَالَ قَالَ رَسُولُ اللَّهِ صَلَّى اللَّهُ عَلَيْهِ وَسَلَّمَ مَا مِنْ مُسْلِمٍ يَغْرِسُ غَرْسًا إِلَّا كَانَ مَا أُكِلَ مِنْهُ لَهُ صَدَقَةٌ وَمَا سُرِقَ مِنْهُ لَهُ صَدَقَةٌ وَمَا أَكَلَ السَّبْعُ مِنْهُ فَهُوَ لَهُ صَدَقَةٌ وَمَا أَكَلَتِ الطَّيْرُ فَهُوَ لَهُ صَدَقَةٌ وَلَا يَرْزُقُهُ أَحَدٌ إِلَّا كَانَ لَهُ صَدَقَةٌ. (رواه مسلم)

Artinya:

“Dari Jabir, katanya: Rasulullah saw bersabda, “Tidaklah seorang muslim bercocok tanam, selain mereka makan adalah sedekah, apa yang dicuri darinya ialah sedekah, apa yang di makan hewan juga merupakan sedekah, apa yang dimakan burung ialah sedekah serta apa yang dikurangi tidak terkecuali ialah sedekah.” HR. Muslim (Idri, 2010).

Allah swt menyayangi hambanya yang mempunyai tekad yang kuat dan giat dalam bekerja. Pekerjaan dapat memberikan makanan yang dapat digunakan dalam kelangsungan hidupnya serta dapat pula digunakan untuk bersedekah membantu orang lain. Sebagai umat islam kita dianjurkan untuk memiliki etos kerja yang tinggi. Hadist tersebut memberikan apresiasi terhadap seorang muslim dengan bekerja keras serta berusaha. Islam membenci mereka yang tidak melakukan apa-apa selain duduk dan menunggu orang lain untuk membantu mereka. Islam tidak akan membatasi untuk suatu pekerjaan yang terpenting halal (Marzuki & Hakim, 2019).

Banyaknya lapangan pekerjaan yang telah terisi merupakan ukuran dasar dari pertumbuhan penduduk yang bekerja, beberapa pekerja di pekerjakan di berbagai sektor ekonomi. Terserapnya di berbagai sektor dan lapangan usaha karena adanya permintaan akan tenaga kerja yang artinya penyerapan tenaga kerja dapat disebut sebagai permintaan tenaga kerja (Maryati et al., 2021).

Ada tiga hal yang mempengaruhi penyerapan tenaga kerja yakni pendidikan, upah minimum serta inflasi. Pendidikan adalah proses perencanaan,

pengajaran, pembelajaran dan pembinaan individu untuk tumbuh berkembang menjadi seorang yang mandiri, berdaulat serta bertanggung jawab. Pendidikan merupakan usaha sadar dan terencana untuk menciptakan suasana dalam proses pembelajaran membantu untuk mengembangkan potensi dirinya untuk memiliki kekuatan spritual keagamaan, pengendalian diri, kepribadian, kecerdasan, akhlak mulia, serta keterampilan yang diperlukan bagi dirinya, masyarakat, bangsa dan negara (UU No. 20 Tahun 2003). Tirtahardja dan Sulo (1994) berpendapat pendidikan merupakan proses mendidik peserta didik agar memiliki bekal dasar untuk bekerja (Ganie, 2017).

Kondisi pendidikan di Kota Makassar mengalami peningkatan setiap tahunnya. Rata-rata sekolah penduduk Kota Makassar pada tahun 2016 sebesar 11.07% dan ditahun 2017 dan 2018 meningkat sebesar 11.08% dan 11.09%. Kemudian ditahun 2019 sebesar 11.20 % dan tahun 2020 sebesar 11.21% yang artinya penduduk Kota Makassar hanya menempuh pendidikan sampai dengan kelas 2 SMA. Keberadaan Kota Makassar yang merupakan ibukota Provinsi Sulawesi Selatan dan kota terbanyak penduduknya di Indonesia bagian tengah serta timur sehingga fasilitas pendidikan dapat dikatakan lebih maju.

Secara keseluruhan, pencapaian pendidikan di Kota Makassar terus meningkat, namun belum diimbangi dengan penyediaan lapangan kerja yang ada. Pendidikan memiliki dampak yang signifikan terhadap kesempatan kerja. Tetapi terbatasnya kesempatan kerja yang tersedia untuk yang berpendidikan tinggi sehingga tidak memperoleh pekerjaan yang tidak sesuai dengan jenis keahlian dan tahap pendidikan yang telah diselesaikan. Hal tersebut mengakibatkan

mereka yang tidak mendapatkan pekerjaan menjadi pengangguran. Dinas ketenagakerjaan Kota Makassar menyatakan rendahnya kualitas dan keterampilan yang dimiliki oleh tenaga kerja. Akibatnya banyak daerah yang terbuka akan tenaga kerja namun tidak dapat diserap oleh perusahaan, dan permasalahan lain muncul pada daerah tersebut adalah kurangnya penyerapan tenaga kerja yang disebabkan kesempatan kerja yang tidak memenuhi prasyarat dan kompetensi pencari kerja (Daraba & Subianto, 2018).

Pendidikan adalah faktor utama dalam pembangunan dan kualitas sumber daya manusia. Jadi pendidikan sangat penting bagi kualitas sumber daya manusia. Kualitas penduduk rendah dapat menjadi penghalang pembangunan ekonomi suatu negara, rendahnya kualitas penduduk tersebut dapat dikarenakan rendahnya tingkat pendidikan dan pengetahuan tenaga kerja. Melalui tingkat pendidikan dapat meningkatkan jumlah tenaga kerja yang diserap dan memiliki potensi untuk menghasilkan pekerjaan yang berkualitas. Pendidikan merupakan faktor yang akan mempengaruhi produktivitas kerja karena merupakan faktor yang berpotensi untuk menciptakan produktivitas yang tinggi dalam suatu pekerjaan (Syafira, 2019).

Pendidikan yang ada perlu mengembangkan potensi manusia dalam segala aspek, bukan hanya kecerdasan, terutama kesuksesan materi, tetapi bisa lebih penting dari pada kecerdasan semata namun ada beberapa hal penting dari kecerdasan intelektual saja, yaitu sebagaimana proses pendidikan yang ada dapat menarik menjadi manusia seutuhnya, yaitu orang yang sempurna dan mulia. Dalam pandangan Islam, pendidikan memiliki fungsi mentransformasikan

pembangunan alam menjadi pembangunan yang terarah dan terarah serta tepat sasaran (T. Hidayat et al., 2018). Dalam firman Allah s.w.t tepatnya pada surah (QS. Al-Mujadilah:11) yang berbunyi:

يَأْتِيهَا الَّذِينَ ءَامَنُوا إِذَا قِيلَ لَكُمْ تَفَسَّحُوا فِي الْمَجَالِسِ فَأَفْسَحُوا يَفْسَحَ اللَّهُ لَكُمْ وَإِذَا قِيلَ أَنْشُرُوا فَأَنْشُرُوا يَرْفَعِ اللَّهُ الَّذِينَ ءَامَنُوا مِنْكُمْ وَالَّذِينَ أُوتُوا الْعِلْمَ دَرَجَاتٍ وَاللَّهُ بِمَا تَعْمَلُونَ خَبِيرٌ ﴿١١﴾

Terjemahnya:

“Hai orang beriman, ketika dikatakan kepada kamu: “Bersikaplah luas dalam rapat, kemudian menyebarkan, sesungguhnya Allah akan memberi tempat untukmu bagimu. ketika dikatakan: "Berdirilah", lalu berdirilah, maka Allah bakal meninggikan orang-orang yang beriman di antara kalian serta orang-orang yang diberi ilmu beberapa derajat. Dan Allah lebih mengetahui apa yang kamu kerjakan.” QS. Al-Mujadilah:11 (Departemen Agama RI, 2014).

Pada surah tersebut tidak secara jelas menyatakan bahwa Allah akan mengangkat derajat seorang muslim. Tetapi ditegaskan bahwa mereka memiliki derajat lebih tinggi dari iman. Fakta tidak ada penyebutan kata “meninggikan” adalah memberitahukan, karena ilmu yang dimilikinyalah dia berperan besar dalam derajat yang didapatkannya selain faktor-faktor di luar ilmu itu (Shihab, 2007).

Ayat tersebut menyatakan bahwa orang-orang yang beriman dan orang-orang yang berilmu akan diangkat ke tingkat kemuliaan dalam hidup mereka. Dengan kata lain, manusia itu mulia di hadapan Allah jika memiliki ilmu yang dapat dimiliki dengan cara yang benar dan menggunakannya dengan benar.

Dalam menjalani kehidupan yang penuh dengan berbagai masalah, manusia membutuhkan ilmu.

Konsep pendidikan dalam islam merupakan memelihara, membesarkan, dan mendidik sekaligus mengandung makna mengajar. Pendidikan memberikan bimbingan secara sadar kepada pendidik untuk perkembangan mental, jasmani, dan rohani orang terdidik menuju pembentukan kepribadian yang utama. Adapun prinsip utama mencari ilmu ataupun pedoman saat menyampaikan suatu ilmu adalah bagian proses pendidikan. Sebagaimana hadist Rosulullah saw dibawah ini:

تَعَلَّمُوا وَعَلِّمُوا وَتَوَاضَعُوا لِمُعَلِّمِكُمْ وَلْيَلُوا لِمُعَلِّمِكُمْ (رَوَاهُ الطَّبْرَانِيُّ)

Artinya:

“Belajarlah kalian semua dan ajari kalian semua dan hormati guru kalian dan berbuat baik kepada mereka yang mengajarmu.” HR. Tabrani (Farida, 2016).

Hadist diatas menjelaskan bahwa kewajiban. Dimana wajib bagi setiap muslim untuk menuntut ilmu. Tanpa memandang jenis kelamin baik dia pria ataupun wanita, tanpa mengenal status kedudukan, usia dan kekayaan. Oleh karena itu seluruh muslim diwajibkan menuntut ilmu hingga ruh meninggalkan jasadnya. Pada seorang muslim dapat membedakan antara yang baik dan buruk. Salah satu keutamaan menuntut ilmu adalah mendekatkan diri kita kepada Allah swt.

Hal ini di dukung penelitian yang dilakukan oleh (D. Ardiansyah et al., 2018; Buchari, 2016; Firda & Amar, 2018; Hindun, 2019; Kawet et al., 2021; A. B. Nugroho & Moonti, 2019; Rahayu, 2020; Sihombing, 2017; Sullivan, 2017)

yang menemukan bahwa tingkat pendidikan berpengaruh positif terhadap penyerapan tenaga kerja. Namun berbeda hasil yang di peroleh (Makna, 2016; Muhammad & Masjkuri, 2018; Usman & Sentosa, 2020; Windayana & Darsana, 2020) yang menemukan bahwa pendidikan memiliki pengaruh negatif terhadap penyerapan tenaga kerja.

Faktor yang berpengaruh pada penyerapan tenaga kerja lainnya adalah upah minimum. Upah adalah pembayaran yang dilakukan oleh seorang majikan kepada seorang pekerja yang ditentukan dan dibayarkan menurut suatu perjanjian kepada pekerja dari apa yang telah dilakukan (Indradewa & Natha, 2015). Pemerintah berusaha mengatasi masalah ketenagakerjaan dengan menaikkan upah pekerja melalui kebijakan upah minimum. Kebijakan upah minimum dapat mencegah pekerja mendapatkan upah terlalu rendah. Tujuan pemerintah menetapkan kebijakan pengupahan adalah menjamin taraf hidup yang berkualitas bagi pekerja dan keluarganya, meningkatkan produktivitas serta daya beli masyarakat (Ketiasih, 2017).

Upah minimum regional adalah upah bulanan terendah yang diperoleh seorang pekerja di suatu wilayah tertentu yang terdiri dari upah pokok dan tunjangan tetap. Berdasarkan Peraturan Menteri Tenaga Kerja dalam PER-01/MEN/1999 mengenai upah minimum, upah minimum regional dibedakan menjadi dua yaitu upah minimum regional tingkat I (UMR Tk. I) dan upah minimum regional tingkat II (UMR Tk. II). Namun berdasarkan keputusan Menteri Tenaga Kerja dan Transmigrasi (KEP-226/MEN/2000) tentang perubahan pasal 1, 3, 4, 8, 11, 20 dan 21 PER-01/MEN/1999 dalam upah

minimum, maka istilah upah minimum regional tingkat I berubah menjadi upah minimum provinsi (UMP) dan upah minimum regional tingkat II diubah menjadi upah minimum Kabupaten/Kota (Zulkifli, 2016).

Penetapan taraf upah wajib sesuai menggunakan hukum pasar tenaga kerja, yaitu tingkat upah ditentukan berdasarkan permintaan dan penawaran tenaga kerja dalam Undang-Undang No. 13 tahun 2003 tentang pengupahan dan ketenakerjaan yang mengatur sistem upah. Masalah utama berikutnya dalam ketenagakerjaan yaitu rendahnya upah dan pengangguran baik secara langsung maupun tidak langsung yang menyebabkan pertumbuhan tenaga kerja baru jauh lebih besar dibandingkan dengan pertumbuhan lapangan kerja yang tersedia setiap tahun (Dinar & Hasan, 2019).

Tabel 1.2
Perkembangan Tingkat Upah Di Kota Makassar
Tahun 2016-2020

Tahun	Upah Minimum Regional (Rp)
2016	2.313.625
2017	2.504.500
2018	2.722.631
2019	2.941.270
2020	3.191.572

Sumber: Dinas Ketenagakerjaan Kota Makassar, 2020

Pada tabel 1.2 Upah Minimum Regional Kota Makassar mengalami setiap tahun meningkat. Berawal dari tahun 2016 sebesar Rp 2.313.625 hingga mencapai Rp 3.191.572 di tahun 2020. Ditetapkannya upah minimum seringkali

menjadi masalah. Kenaikan upah minimum akan memungkinkan pekerja untuk membeli lebih banyak, yang pada gilirannya akan merangsang ekonomi. Namun bagi pengusaha yang memandang upah sebagai biaya, kenaikan ini mengakibatkan pengusaha membayar pekerjanya dengan tarif upah yang ditetapkan oleh pemerintah. Dengan upah minimum yang lebih tinggi, pengusaha mengurangi jumlah tenaga kerja yang digunakan dalam proses produksi sehingga meningkatkan pengangguran di Kota Makassar.

Kenaikan upah merupakan salah satu faktor yang paling berpengaruh terhadap minat pencari kerja begitu juga sebaliknya pengusaha semakin mempertimbangkan penyerapan tenaga kerja terhadap pergerakan fluktuasi tingkat upah. Mankiw berpendapat bahwa produktivitas tenaga kerja dapat meningkat jika pekerja memiliki upah yang tinggi. Jika terjadi kenaikan upah maka pendapatan pekerja akan meningkat, sehingga dapat meningkatkan daya beli barang dan jasa. Yang akan mengakibatkan peningkatan permintaan akhir domestik. Kenaikan permintaan barang dan jasa menyebabkan dibutuhkananya lebih banyak tenaga kerja untuk memproduksi barang dan jasa tersebut. Hal ini akan menyebabkan peningkatan permintaan tenaga kerja (Rakhmawati & Boedirochminarni, 2018).

Upah dalam pengertian islam merupakan jumlah uang yang dibayarkan kepada pekerja untuk suatu pekerjaan tertentu. Dalam firman Allah swt yaitu (QS. Al-Zumar: 35).

لِيُكَفِّرَ اللَّهُ عَنْهُمْ أَسْوَأَ الَّذِي عَمِلُوا وَيَجْزِيَهُمْ أَجْرَهُمْ بِأَحْسَنِ الَّذِي كَانُوا
يَعْمَلُونَ ﴿٣٥﴾

Terjemahnya:

“Agar Allah menghapus perbuatan mereka yang paling buruk yang pernah mereka lakukan dengan memberi pahala kepada mereka dengan lebih baik dari pada apa dikerjakan”. QS.Al-Zumar: 35 (Departemen Agama RI, 2014).

Ayat tersebut membahas konsep upah sebagaimana upah itu harus dibayar .

Allah lah yang memerintahkan manusia untuk beribadah kepada-Nya, maka ada pahala bagi mereka. Dalam kehidupan bermasyarakat, manusia dituntut untuk bekerja bagi orang lain, agar tercipta interaksi sosial. Hubungan memberi dan menerima antara dua orang dicapai ketika mereka berinteraksi satu sama lain.

Pada ekonomi islam membahas pentingnya kepemilikan, kegiatan produksi, dan sistem pengupahan. Untuk masalah upah, Islam menganjurkan para pengusaha untuk membayar upah pekerja sebelum keringatnya mengering, seperti yang diceritakan oleh Ibn Majah yakni:

عَنْ عَبْدِ اللَّهِ بْنِ عُمَرَ قَالَ قَالَ رَسُولُ اللَّهِ صَلَّى اللَّهُ عَلَيْهِ وَسَلَّمَ أَعْطُوا الْأَجِيرَ أَجْرَهُ قَبْلَ أَنْ يَجِفَّ عَرْفُهُ. (رواه ابن ماجة والطبراني)

Artinya:

“Abdullah bin Umar mengatakan, Rosulullah saw bersabda: Berikan kepada seorang pekerja upahnya sebelum keringatnya skering.” HR. Ibnu Majah dan Thabrani (Mardiana & Dina, 2019).

Hadist tersebut menjelaskan pekerja harus diberi kompensasi untuk semua pekerjaan yang telah mereka selesaikan. Upah juga harus diberikan tepat waktu sebagaimana Rosulullah bersabda untuk pekerja diharapkan untuk bekerja keras dan profesional dan melakukan pekerjaannya dengan baik dan seharusnya dibayar

sesuai dengan apa yang mereka lakukan. Seseorang tidak dapat dieksploitasi untuk energinya sampai haknya diberikan pada waktunya (I. Harahap, 2017).

Upah Minimum berpengaruh positif dan signifikan terhadap penyerapan tenaga kerja (Fachreza, 2017; Hermawan et al., 2019; Iksan et al., 2020; Indradewa & Natha, 2015; Pangastuti, 2015; Ziyadaturrofiqoh et al., 2018) Namun berbeda hasil yang di peroleh (Dwirainaningsih, 2017; Manik, 2020; Nuhradi & Widyawati, 2019; N. A. Putri & Soelistyo, 2018; Suharto & Dharmala, 2016; Wihastuti & Rahmatullah, 2018) yang menemukan upah minimum berpengaruh negatif terhadap penyerapan tenaga kerja.

Salah satu faktor yang mempengaruhi penyerapan tenaga kerja yaitu inflasi. Bila tingkat inflasi tinggi dapat menyebabkan angka pengangguran hal ini berarti perkembangan kesempatan kerja menjadi semakin kecil atau dengan kata lain jumlah tenaga kerja yang diserap juga akan kecil (Warapsari et al., 2021a). Berikut perkembangan inflasi di kota Makassar.

Tabel 1.3
Perkembangan Inflasi di Kota Makassar
Tahun 2016-2020

Tahun	Inflasi (%)
2016	3.18
2017	4.48
2018	3.48
2019	2.43
2020	2.13

Sumber: Badan Pusat Statistik Sulawesi Selatan, 2020

Dalam tabel 1.3 menjelaskan bahwa perkembangan inflasi di Kota Makassar lima tahun terakhir cenderung menurun, ini memberikan bukti bahwa pembuat kebijakan memiliki kemampuan untuk mengendalikan perubahan harga. Inflasi pada tahun 2016 sebanyak 3.18% sedangkan tahun 2018 sebesar 3.48%. Inflasi Kota Makassar kembali mengalami penurunan di tahun 2019 sebesar 2.43% dan pada tahun 2020 sebesar 2.13%. Terjadinya penurunan inflasi pada tahun 2018 disebabkan oleh beberapa kelompok komoditas yang mengalami perlambatan, terutama kelompok bahan makanan serta tidak ada kebijakan pemerintah yang menyebabkan inflasi melonjak sehingga inflasi tetap rendah dan diperkirakan akan berlanjut di tahun 2019 dan 2020.

Inflasi dari sudut pandang islam dibagi menjadi dua yaitu *natural inflation* dan *human error inflation*. *Natural inflation* merupakan inflasi yang disebabkan oleh berbagai faktor alam dan kejadian diluar kendali manusia sedangkan *human error inflation* terjadi karena kesalahan manusia (Salam, 2020). Sebagaimana dalam (QS. Ar-Rum: 41).

ظَهَرَ الْفَسَادُ فِي الْبَرِّ وَالْبَحْرِ بِمَا كَسَبَتْ أَيْدِي النَّاسِ لِيُذِيقَهُمْ بَعْضَ الَّذِي عَمِلُوا
لَعَلَّهُمْ يَرْجِعُونَ

Terjemahnya:

“Telah tampak kerusakan didarat dan dilaut disebabkan perbuatan manusia: Allah menghendaki agar mereka merasakan sebagian dari (akibat) agar mereka kembali ke jalan yang lurus (QS. Ar-Rum:41 (Departemen Agama RI, 2014).

Ayat tersebut menjelaskan bahwa terjadinya inflasi dapat disebabkan oleh perbuatan manusia seperti pendistribusian yang tidak merata, penimbunan barang oleh spekulan, korupsi dan lain sebagainya. Inflasi dalam islam pernah terjadi

pada masa Rosullulah saw. Harga suatu komoditi barang dan jasa dipengaruhi oleh penawaran dan permintaan. Terjadinya perubahan harga disebabkan oleh perubahan penawaran dan permintaan. Berkaitan dengan hadist berikut:

حَدَّثَنَا مُحَمَّدُ بْنُ الْمُثَنَّى حَدَّثَنَا حَجَّاجُ حَدَّثَنَا حَمَّادُ بْنُ سَلَمَةَ عَنْ قَتَادَةَ وَحُمَيْدٍ وَثَابِتٍ عَنْ مَالِكٍ قَالَ غَلَا السَّعْرُ عَلَى عَهْدِ رَسُولِ اللَّهِ صَلَّى اللَّهُ عَلَيْهِ وَسَلَّمَ فَقَالُوا يَا رَسُولَ اللَّهِ قَدْ غَلَا السَّعْرُ فَسَعَّرْنَا لَنَا فَقَالَ إِنَّ اللَّهَ هُوَ الْمُسَعِّرُ الْقَابِضُ الْبَاسِطُ الرَّازِقُ إِنِّي لَأَرْجُو أَنْ أَلْقَى رَبِّي وَلَيْسَ أَحَدٌ يَطْلُبُنِي بِمَظْلَمَةٍ فِي دَمٍ وَلَا مَالٍ (سنن ابن ماجه)

Artinya:

“Muhammad Ibn al-Mutsanna, Hammad bin Salamah dari Qatadah dan Humaid dan Tsabit dari Anas bin Malik, berkata, "pada masa Rasulullah terjadi kenaikan harga Maka orang-orangpun berkata, “Ya Rasulullah, terjadi kenaikan harga yang semakin tinggi, maka tetapkanlah harga standar untuk kami.” Kemudian Rasulullah berkata: “Sesungguhnya Allah yang telah menentukan harga, menyempitkan, meningkatkannya, serta memberi rezeki. Berharap hanya Allah swt yang meminta saya untuk bertanggung jawab tentang darah dan harta benda.” HR. Ibnu Majah (Afrida, 2015).

Berdasarkan hadits diatas, dapat disimpulkan bahwa harga ditentukan oleh pasar, tanpa campur tangan pihak manapun. Dengan kata lain penetapan harga terjadi secara alamiah. Penetapan harga pada masa Rasulullah saw merupakan suatu Tindakan menzalimi kepentingan para pedagang sebab para pedagang di pasar akan merasa terpaksa dan menjual barangnya sesuai dengan harga yang telah ditentukan yang tentunya tidak sesuai dengan keridhannya`

Inflasi memberikan pengaruh positif dan signifikan terhadap penyerapan tenaga kerja (Febriani & Antoni, 2020; Warapsari et al., 2021a). Namun berbeda hasil yang di peroleh (Aisyah & Pratiwi, 2020; Anamathofani, 2019; Basriwijaya & Maryoni, 2015; Komariyah et al., 2019; Lawai et al., 2018; Warapshari &

Boedirochminarni, 2020) menemukan dimana inflasi memberikan pengaruh negatif terhadap penyerapan tenaga kerja.

Pertumbuhan ekonomi adalah perkembangan kegiatan dalam suatu perekonomian yang mengarah pada terjadinya peningkatan barang dan jasa yang diproduksi dalam masyarakat dan peningkatan kesejahteraan masyarakat. Permasalahan dalam pertumbuhan ekonomi dapat dikatakan sebagai suatu masalah ekonomi makro dalam jangka panjang. Kemampuan suatu negara untuk memproduksi barang dan jasa akan meningkat dari waktu ke waktu. Peningkatan kemampuan ini disebabkan oleh faktor produksi yang meningkat secara kuantitas dan kualitas (Rofii; & Ardyan, 2017). Produk Domestik Regional Bruto digunakan untuk mengukur pertumbuhan ekonomi suatu wilayah. PDRB adalah nilai semua barang dan jasa yang diproduksi di suatu negara dalam periode waktu tertentu.

Tabel 1.4
Pertumbuhan Ekonomi Kota Makassar Tahun 2016-2020

Tahun	PDRB (Rp)	Pertumbuhan Ekonomi (%)
2016	95.856.726	8.23
2017	103.857.071	8.25
2018	112.568.414	8.38
2019	122.465.829	8.79
2020	120.905.752	-1.27

Sumber: Badan Pusat Statistik Kota Makassar, 2020

Berdasarkan tabel 1.4 nilai PDRB meningkat setiap tahun. Dapat dilihat pada tahun 2016, pertumbuhan ekonomi Kota Makassar meningkat sebesar

8.23%, tahun 2017 mengalami peningkatan sebesar 8.25% dan tahun 2018 sebesar 8.38%. Laju pertumbuhan ekonomi Kota Makassar pada tahun 2019 sebesar 8.79%, dan mengalami penurunan sebesar -1.27% pada tahun 2020. Hal tersebut, berkaitan dengan kondisi pandemi Covid-19 yang masih tinggi hingga akhir tahun 2020. Yang berakibat terjadinya perlambatan ekonomi nasional dan global pada perekonomian Kota Makassar.

Pada pertumbuhan ekonomi terdapat peluang yang lebih besar bagi negara atau pemerintah untuk memenuhi kebutuhan dasar masyarakat. Terpenuhinya kebutuhan tersebut, tergantung pada kemampuan negara atau pemerintah dalam mengalokasikan sumber daya ekonomi. Pertumbuhan ekonomi merupakan salah satu sasaran utama bagi kesejahteraan masyarakat. Oleh karena itu, diperlukan pertumbuhan ekonomi berkualitas tinggi dalam mendukung tenaga kerja. (Alisman, 2018).

Pertumbuhan ekonomi memiliki pengaruh positif dan signifikan terhadap penyerapan tenaga kerja (Adi, 2018; Bhakti, 2016; Giovanni & Fadli, 2020; Mimbar & Yusuf, 2016; Noviendri, 2021; Rusniati et al., 2018; Sari et al., 2016; Tobigo, 2019) Namun berbeda hasil yang diperoleh (Hidayat & Nurlela, 2018; Insana & Mahmud, 2021; Kamar, 2017; Pratiwi & Indrajaya, 2019; Sokian et al., 2020). yang menemukan bahwa pertumbuhan ekonomi berpengaruh negatif terhadap penyerapan tenaga kerja.

Pertumbuhan ekonomi juga dapat dipengaruhi oleh tingkat pendidikan, umr serta inflasi. Pendidikan yaitu indikator yang dapat mempengaruhi terjadinya pertumbuhan ekonomi (*economic growth*) Pendidikan dapat meningkatkan

pendapatan masyarakat, begitu pula sebaliknya, pertumbuhan ekonomi dapat memperlancar pendidikan suatu daerah atau desa. Todaro (2006) menunjukkan bahwa sektor pendidikan berperan penting dalam membentuk kemampuan negara berkembang dalam menyerap teknologi modern dan mengembangkan kapasitas produksi untuk menciptakan pertumbuhan dan pembangunan berkelanjutan (Unwanullah et al., 2020).

Pendidikan memiliki pengaruh positif terhadap pertumbuhan ekonomi (Melani & Sentosa, 2019; Muda et al., 2019; Purnami & Saskara, 2016; Rusmusi & Handayani, 2018; Windayana & Darsana, 2020). Namun berbeda hasil yang di peroleh (Fadillah & Alianis, 2020; Habiballoh et al., 2017; Muttakin, 2017; Nip et al., 2016) dalam penelitiannya menyatakan pengaruh pendidikan terhadap pertumbuhan ekonomi ternyata negatif.

Faktor berikutnya yang dianggap mampu mempengaruhi pertumbuhan ekonomi adalah upah minimum. Upah minimum adalah suatu penerimaan bulanan minimum sebagai imbalan dari pemberi kerja kepada pekerja yang dinyatakan dalam bentuk uang yang ditentukan berdasarkan suatu perjanjian atau undang-undang serta dibayar berdasarkan suatu hubungan kerja antara pemberi kerja dan pekerja, termasuk tunjangan, baik bagi pekerja itu sendiri maupun keluarganya. Seperti yang tercantum pada PP No.8/1981 upah minimum ditetapkan secara minimum regional, sektor regional dan sub sectoral (Julianto, 2016).

Selain itu upah dapat memberikan dampak terhadap pertumbuhan ekonomi. Upah minimum optimal cenderung memberikan kesempatan kepada masyarakat

untuk memenuhi kebutuhannya sehingga dengan adanya usaha pemenuhan kebutuhan maka pertumbuhan ekonomi suatu wilayah akan cenderung meningkat. Terdapat beberapa penelitian yang mengatakan upah berpengaruh positif terhadap pertumbuhan ekonomi (Julianto, 2016; Merdekawaty et al., 2016; R. E. Nugroho, 2017; Virginanda, 2015). Namun berbeda hasil yang diperoleh (Hidayah, 2017; Watanabe, 2013; Windayana & Darsana, 2020) yang menyatakan bahwa upah tidak berpengaruh signifikan terhadap pertumbuhan ekonomi.

Selain pendidikan, upah minimum, inflasi juga merupakan salah satu faktor lain yang mempengaruhi pertumbuhan ekonomi. Inflasi merupakan suatu peristiwa atau terjadinya kenaikan harga suatu barang secara terus menerus dalam jangka waktu tertentu. Inflasi berkaitan erat dengan pertumbuhan ekonomi, karena jika inflasi terlalu rendah dapat menghambat pertumbuhan ekonomi dan inflasi yang terlalu tinggi dapat menurunkan daya beli masyarakat dan kemudian menyebabkan perputaran ekonomi menjadi lambat (Kusumawardani & Nuraini, 2021).

Inflasi berpengaruh positif terhadap pertumbuhan ekonomi (Indriyani, 2016; Nujum & Rahman, 2019; Ramadani & Eliza, 2020; Rezki et al., 2018; Rofii, 2017; Sudana, 2020). Namun berbeda hasil yang diperoleh (Ambarwati et al., 2021; Daniel, 2018; H. Ardiansyah, 2017; Daniel, 2018; Islamiah, 2015; Kalsum, 2017; Z. E. Putri, 2015; Ridlo & Setyani, 2020; Septiatin et al., 2016) menyatakan inflasi berpengaruh negatif terhadap pertumbuhan ekonomi.

Dalam mencapai keberhasilan pembangunan di bidang ketenagakerjaan, adapun visi Dinas Tenaga Kerja Kota Makassar untuk lima tahun ke depan yaitu

“mewujudkan tenaga kerja yang mandiri, berdaya saing, serasi dan sejahtera bagi semua”. Tujuan Renstra Disnaker Kota Makassar Tahun 2014-2019 adalah untuk menciptakan lapangan kerja, membuka peluang baru bagi masyarakat, dan menciptakan tenaga kerja yang terampil. (2) terciptanya hubungan industrial yang serasi, dinamis, adil, bertanggung jawab, dan berkelanjutan serta (3) terwujudnya kepastian hukum dengan melaksanakan pembinaan, pengawasan, dan perlindungan keselamatan dan kesehatan kerja.

Berdasarkan latar belakang tersebut, maka penulis tertarik untuk melakukan penelitian dengan judul ***“Pengaruh Tingkat Pendidikan, Upah Minimum Regional Dan Inflasi Terhadap Penyerapan Tenaga Kerja Di Kota Makassar dengan Pertumbuhan Ekonomi Sebagai Variabel Intervening”***.

B. Rumusan Masalah

1. Apakah tingkat pendidikan berpengaruh terhadap pertumbuhan ekonomi di Kota Makassar?
2. Apakah upah minimum regional berpengaruh terhadap pertumbuhan ekonomi di Kota Makassar?
3. Apakah inflasi berpengaruh terhadap pertumbuhan ekonomi di Kota Makassar?
4. Apakah tingkat pendidikan berpengaruh terhadap penyerapan tenaga kerja di Kota Makassar?
5. Apakah upah minimum regional berpengaruh terhadap penyerapan tenaga kerja di Kota Makassar?

6. Apakah inflasi berpengaruh terhadap penyerapan tenaga kerja di Kota Makassar?
7. Apakah pertumbuhan ekonomi berpengaruh terhadap penyerapan tenaga kerja di Kota Makassar?
8. Apakah tingkat pendidikan berpengaruh terhadap penyerapan tenaga kerja di Kota Makassar melalui pertumbuhan ekonomi?
9. Apakah upah minimum regional berpengaruh terhadap penyerapan tenaga kerja di Kota Makassar melalui pertumbuhan ekonomi?
10. Apakah inflasi berpengaruh terhadap penyerapan tenaga kerja di Kota Makassar melalui pertumbuhan ekonomi?

C. Tujuan Penelitian

1. Untuk mengetahui pengaruh tingkat pendidikan terhadap pertumbuhan ekonomi di Kota Makassar.
2. Untuk mengetahui pengaruh upah minimum regional terhadap pertumbuhan ekonomi di Kota Makassar.
3. Untuk mengetahui pengaruh inflasi terhadap pertumbuhan ekonomi di Kota Makassar.
4. Untuk mengetahui pengaruh tingkat pendidikan terhadap penyerapan tenaga kerja di Kota Makassar.
5. Untuk mengetahui upah minimum regional terhadap penyerapan tenaga kerja di Kota Makassar.
6. Untuk mengetahui pengaruh inflasi terhadap penyerapan tenaga kerja di Kota Makassar.

7. Untuk mengetahui pengaruh pertumbuhan ekonomi terhadap penyerapan tenaga kerja di Kota Makassar.
8. Untuk mengetahui pengaruh tingkat pendidikan terhadap penyerapan tenaga kerja di Kota Makassar melalui pertumbuhan ekonomi.
9. Untuk mengetahui pengaruh upah minimum regional terhadap penyerapan tenaga kerja di Kota Makassar melalui pertumbuhan ekonomi.
10. Untuk mengetahui pengaruh inflasi terhadap penyerapan tenaga kerja di Kota Makassar melalui pertumbuhan ekonomi.

D. Manfaat Penelitian

1. Sebagai masukan dan pertimbangan bagi pemerintah daerah khususnya Pemerintah Kota Makassar dan Dinas Ketenagakerjaan untuk mengatasi permasalahan ketenagakerjaan guna meningkatkan penyerapan tenaga kerja di kota Makassar.
2. Sebagai referensi serta bahan kajian pustakawan bagi akademisi yang akan mengkaji pengaruh tingkat pendidikan, upah minimum, dan inflasi terhadap penyerapan tenaga kerja di Kota Makassar.
3. Sebagai bahan untuk dapat mengidentifikasi suatu permasalahan yang sedang terjadi sehingga nantinya dapat diperoleh jawaban yang benar dari pengaruh tingkat pendidikan, upah minimum regional dan inflasi terhadap penyerapan tenaga kerja di Kota Makassar.

BAB II

TINJAUAN PUSTAKA

A. Landasan Teori

1. Pertumbuhan Ekonomi

Pertumbuhan ekonomi merupakan peningkatan produksi barang dan jasa selama periode tertentu. Pertumbuhan ekonomi juga dapat dikatakan sebagai salah satu indikator penting untuk menganalisis perkembangan ekonomi yang terjadi di suatu negara. Pertumbuhan ekonomi menunjukkan seberapa besar kegiatan ekonomi menghasilkan pendapatan tambahan bagi masyarakat pada waktu tertentu (Munandar, 2017). Adapun teori pertumbuhan ekonomi sebagai berikut:

1) Teori Pertumbuhan Ekonomi Robert Solow

Model pertumbuhan Robert dirancang untuk menunjukkan bagaimana pertumbuhan stok modal, pertumbuhan angkatan kerja, kemajuan teknologi berinteraksi dalam perekonomian serta bagaimana mempengaruhi produksi barang dan jasa suatu negara. Pertumbuhan ekonomi jangka panjang ditentukan oleh kekuatan-kekuatan di luar model. Pada model tersebut memprediksi bahwa pada akhirnya akan ada konvergensi dalam perekonomian menuju kondisi pertumbuhan *steady-state* yang hanya bergantung pada perkembangan teknologi dan pertumbuhan tenaga kerja. Dengan ini, keseimbangan jangka panjang ditunjukkan. Asumsi utama yang digunakan dalam model Solow adalah bahwa modal mengalami hasil yang semakin berkurang. Jika penawaran tenaga kerja dianggap konstan, dampak akumulasi modal pada *output* lebih kecil dari

penambahan sebelumnya, yang mencerminkan produk marginal modal menurun. Jika tidak ada perkembangan teknologi atau pertumbuhan tenaga kerja yang diasumsikan, maka pengembalian modal yang semakin berkurang menunjukkan bahwa pada satu titik, peningkatan jumlah modal cukup untuk menutupi jumlah modal yang menyusut karena depresiasi. Di tahap ini, perekonomian akan berhenti tumbuh karena diasumsikan tidak ada berkembangnya teknologi atau pertumbuhan angkatan kerja (Mankiw, 2006).

2) Teori Pertumbuhan Endogen (*New Growth Theory*)

Teori ini memberikan dasar teoritis untuk analisis pertumbuhan endogen. Pertumbuhan ekonomi adalah suatu proses yang menghasilkan suatu keluaran dalam sistem ekonomi. Asumsi teori tersebut ialah pertumbuhan ekonomi tidak ditentukan oleh faktor eksternal tetapi oleh sistem produksi. Pelaku ekonomi berinvestasi dalam pengetahuan karena kemajuan teknologi bersifat endogen. Jika modal merupakan bagian penting dari pendapatan, maka penting untuk memahami peran modal dalam perekonomian. Akumulasi modal yaitu sumber utama pertumbuhan ekonomi. pengertian modal atau kapital diperluas untuk mencakup model ilmu pengetahuan dan modal manusia. Teknologi tidak datang dari luar model tetapi teknologi adalah bagian dari proses pertumbuhan ekonomi. Teori tersebut mengemukakan bahwa pertumbuhan ekonomi jangka panjang ditentukan oleh peran modal fisik dan modal manusia dalam suatu perekonomian. (Sunusi, 2014).

2. Penyerapan Tenaga Kerja

Penyerapan tenaga kerja merupakan jumlah tenaga kerja yang dipekerjakan atau unit usaha tertentu, dapat juga dikatakan bahwa penyerapan tenaga kerja sebagai jumlah tenaga kerja pada suatu bidang usaha tertentu. Penyerapan tenaga kerja yaitu jumlah lapangan pekerjaan yang terserap, yang tercermin dari banyaknya jumlah orang yang dipekerjakan. (Jaya & Kholilah, 2020). Wahyudi (2004) berpendapat bahwa ketenagakerjaan adalah penerimaan para pelaku pekerjaan untuk melaksanakan tugasnya sebagaimana mestinya atau tersedianya kesempatan kerja untuk diisi oleh pencari kerja. Keseimbangan permintaan dan penawaran pasar biasanya dikaitkan dengan keseimbangan interaksi antara pasar tenaga kerja secara bersama menentukan keseimbangan antara tingkat upah dan penggunaan tenaga kerja (Ganie, 2017).

Penyerapan tenaga adalah semakin banyak orang yang bekerja di sektor ekonomi. Setiap sektor ekonomi memiliki tingkat pertumbuhannya sendiri. Begitu pula dengan daya serap tenaga kerja masing-masing sektor. Perbedaan laju pertumbuhan mengakibatkan dua fakto yaitu perbedaan tingkat peningkatan produktivitas tenaga kerja di setiap sektor dan perubahan bertahap baik dalam penyerapan tenaga kerja maupun kontribusinya pada pendapatan nasional (Maryanti & Rasyad, 2015).

Angkatan kerja adalah penduduk usia kerja (15 tahun atau lebih) yang bekerja atau menganggur serta sedang mencari pekerjaan. Tenaga kerja merupakan seseorang yang dapat bekerja baik di dalam maupun di luar suatu hubungan kerja untuk menghasilkan barang dan jasa yang memenuhi kebutuhan

masyarakat. Angkatan kerja terdiri dua bagian yakni angkatan kerja dan bukan angkatan kerja. Angkatan kerja merupakan mereka yang bekerja atau mempunyai pekerjaan tetapi sedang tidak bekerja atau sedang mencari pekerjaan. Sedangkan bukan angkatan kerja yaitu angkatan kerja atau penduduk usia kerja yang tidak bekerja dan tidak mempunyai pekerjaan (Agustini & Kurniasih, 2017). Terdapat beberapa teori penting dalam kaitannya dengan masalah ketenagakerjaan. Adapun teori penting kaitannya dengan masalah ketenagakerjaan yaitu:

1) Teori Klasik Adam Smith

Adam Smith adalah tokoh utama dari aliran ekonomi yang kemudian dikenal sebagai aliran klasik. Smith percaya bahwa sumber daya manusia adalah salah satu elemen produksi yang paling penting. Sumber daya manusia dapat mengelola sumber daya alam secara efektif dan efisien. Smith juga melihat bahwa salah satu faktor terpenting dalam pertumbuhan ekonomi adalah bagaimana alokasi sumber daya manusia. Perekonomian membutuhkan modal baru untuk terus tumbuh. Dengan kata lain, alokasi sumber daya yang efektif menjadi prasyarat bagi pertumbuhan ekonomi. (Herlina, 2016). Smith mengatakan perlunya pembagian kerja (spesialisasi) karena laju pembangunan ekonomi dipercepat oleh penemuan mesin baru (hemat energi) yang menghemat energi. Orang dalam bekerja akan lebih produktif karena ditempatkan pada bidang yang sesuai dengan kemampuannya (Rizky et al., 2016).

2) Teori Keynes

Keynes berpendapat bahwa dalam kenyataannya pasar tenaga kerja tidak sesuai oleh pandangan klasik. Selama pekerja memiliki serikat pekerja, mereka

berusaha memperjuangkan kepentingan pekerja dengan menurunkan upah. Bahkan jika tingkat upah menurun, tetapi kemungkinan dinilai Keynes kecil sekali, tingkat pendapatan masyarakat tidak akan turun terlalu banyak. Sebagian masyarakat akan mengalami penurunan pendapatan yang akan menyebabkan penurunan daya beli masyarakat. Jika harga mengalami penurunan maka pengusaha dalam mempekerjakan tenaga kerja juga turun. Ketika terjadi penurunan harga tidak begitu besar maka kurva produktifitas hanya turun sedikit. Dan jika harga mengalami penurunan secara drastis maka menyebabkan kurva nilai produktivitas *marginal labor* turun drastis sehingga berakibat pada pengangguran yang semakin luas (Prasetyo & Huda, 2019).

3. Tingkat Pendidikan

Pendidikan adalah cara untuk mengembangkan pemikiran manusia dan kualitas setiap individu. Pendidikan merupakan modal untuk meningkatkan bakat maupun kapasitas, sehingga memudahkan bagi sumber daya manusia dalam bersaing untuk mendapatkan pekerjaan dan salah satu faktor yang menurunkan pengangguran (Suaidah, 2013). Pendidikan adalah investasi yang sangat bermanfaat bagi pembangunan suatu perekonomian. Di satu sisi, butuh waktu dan uang untuk mendapatkan pendidikan. Di masa depan orang yang berpendidikan dapat menghasilkan lebih banyak uang daripada orang yang tidak berpendidikan. Tingkat pendidikan yang lebih tinggi akan menghasilkan pendapatan yang lebih tinggi (Haq & Yuliadi, 2018).

Pendidikan bertujuan untuk menumbuhkembangkan potensi peserta didik agar menjadi manusia yang beriman, berakhlak mulia, sehat, berilmu, kreatif,

mandiri, dan bertanggung jawab. (Pamuji, 2019). Program Pendidikan di Indonesia terdiri:

- a. Pendidikan formal ialah jalur yang terdiri dari pendidikan dasar, menengah, dan tinggi. Tingkat pendidikan formal yaitu:
 - 1) Pendidikan dasar adalah pendidikan berupa Sekolah Dasar (SD), Madrasah Ibtidaiyah (MI) atau bentuk lain yang sederajat serta sekolah menengah pertama (SMP), Madrasah Tsunawiyah (MTS) atau bentuk lain yang sederajat.
 - 2) Pendidikan menengah meliputi pendidikan menengah umum dan pendidikan menengah kejuruan. Pendidikan menengah terdiri dari Sekolah Menengah Atas (SMA), Madrasah Aliyah (MA), Sekolah Menengah Kejuruan (SMK) serta Madrasah Aliyah Kejuruan (MAK), atau bentuk lain yang sederajat.
 - 3) Pendidikan tinggi adalah studi jenjang pendidikan yang meliputi program pendidikan diploma, sarjana, magister, spesialis, dan doktor yang diselenggarakan oleh pendidikan tinggi seperti universitas, politeknik, sekolah menengah, dan institut.
- b. Pendidikan non formal merupakan jalur pendidikan yang diselenggarakan di luar lingkungan pendidikan formal dengan sistem pelaksanaan secara terstruktur dan berjenjang. Pendidikan tersebut mencakup pendidikan kecakapan hidup, pendidikan anak usia dini, pendidikan pemuda, pendidikan pemberdayaan perempuan, pendidikan literasi, dan lain-lain

- c. Pendidikan informal adalah jalur pendidikan yang dilingkungan keluarga maupun dilingkungan masyarakat yang berbentuk kegiatan belajar secara mandiri.

Pendidikan merupakan kebutuhan manusia, sehingga manusia yang berkualitas dapat menciptakan gaya hidup yang berkualitas. Abdul Kadir memaparkan tentang teori pendidikan meliputi: *classical education, personal education, interactional education end terkonolgy of education* (Syawaluddin, 2020).

1. *Classical Education* (Teori Pendidikan Klasik)

Gambaran dari teori pendidikan klasik, yang selalu berpijak pada inti permasalahan filsafat klasik, seperti pernialisme, esensialisme dan eksistensialisme, yang membuat pengertian bahwa pendidikan pada hakikatnya adalah upaya untuk melestarikan, memperkuat dan meneruskan budaya secara turun temurun. Pada perkembanganya teori tersebut lebih fokus pada isi pendidikan bukan pada proses pendidikan. Kenyataannya, pendidikan memainkan speran yang lebih besar dan lebih dominan bagi siswa, dibandingkan dengan mereka yang memiliki kegiatan yang cenderung lebih pasif

2. *Personalized Education* (Teori Pendidikan Personal)

Sebagai manusia diciptakan dan dilahirkan ke bumi, masing-masing membawa potensi dalam kehidupannya. Pendidikan harus mampu mengembangkannya. Dengan demikian, siswa memainkan peran penting dalam proses pendidikan, oleh karena itu, pendidikan itu sendiri meliputi

peran sebagai berikut yang meliputi pelayan, fasilitator dan mentor. John Dewey dan F. Parker adalah tokoh penting dalam membangun teori bahwa karena siswa merupakan satu kesatuan yang utuh, maka bahan ajar akan disesuaikan dengan kebutuhan dan minatnya, yang pada gilirannya akan mencerminkan permasalahan yang muncul dalam proses pembelajaran.

3. *Teknology Education* (Teknologi Pendidikan)

Teknologi pendidikan memiliki konsep yang sama dengan pendidikan klasik yaitu penyediaan informasi dan peran pendidikan. Namun juga memiliki perbedaan ialah pada aspek penguasaan kompetensi atau kemampuan pragmatis yang dimiliki oleh teknologi pendidikan yang memiliki perbedaan dengan klasik yaitu mengolah budaya alam yang merupakan potensi bawaan. Konsep pendidikan menggunakan teknologi, proses dan isi pendidikan akan dilakukan oleh para ahli, yang fokus pada kemampuan siswa dalam aspek dalam IT.

4. *Interactional education* (Pendidikan Interaksional)

Manusia merupakan makhluk sosial yang saling berinteraksi. Konsep pendidikan ini dibangun oleh gagasan bahwa pendidikan interaksi tidak mungkin dihilangkan karena hakikat pendidikan adalah transfer pengetahuan dan nilai-nilai dari satu orang ke orang lain.

Menurut (Becker, 1975), individu membuat pilihan sendiri mengenai apakah mereka ingin menginvestasikan lebih banyak waktu, tenaga dan uang mereka dalam pendidikan dan pengalaman. *Human Capital* menciptakan nilai dengan cara berinvestasi dalam pengembangan pengetahuan, keterampilan, dan

bakat pribadi. Pendidikan merupakan salah satu jenis investasi. Tingkat pendidikan yang lebih tinggi mencerminkan investasi yang lebih besar dalam sumber daya manusia (Alimuddin & Tanjudin, 2021).

Todaro berpendapat bahwa pendidikan dan kesehatan dapat digunakan untuk mengukur modal manusia. Pendidikan dan pelatihan sangat penting bagi manusia. Orang dengan pendidikan tinggi atau lebih banyak pelatihan lebih mungkin untuk dapat berbuat lebih banyak. Pada saat yang sama, kesehatan dan pendidikan adalah bidang yang terkait erat. Pendidikan tinggi yang tidak sehat tidak akan meningkatkan produktivitas. Yakni, orang yang berpendidikan lebih tinggi cenderung lebih sadar akan kesehatannya sendiri. Sementara itu, pendidikan tinggi juga dapat mempengaruhi tingkat kesadaran kesehatan seseorang (Nurkholis, 2018).

4. Upah Minimum

Upah ditetapkan dan dibayarkan oleh pekerja/buruh sesuai dengan perjanjian kerja, perjanjian atau peraturan, sebagai insentif bagi pekerja/pekerja oleh pengusaha atau pengusaha, dan hak untuk menerima dan menyatakannya dalam bentuk uang, termasuk tunjangan pekerja dan keluarganya. Untuk pekerjaan dan jasa yang telah atau akan dilakukan (Indradewa & Natha, 2015). Mankiw (2003), upah tidak dapat dipisahkan dari hubungannya dengan tenaga kerja, seperti halnya pasar lain dalam perekonomian diatur oleh kekuatan permintaan dan penawaran. Upah merupakan faktor penting dalam motivasi karyawan. Hal ini tidak berarti bahwa tingkat upah merupakan motor penggerak

utama, tingkat upah hanya merupakan pendongkrak tingkat dimana upah tidak mencukupi kebutuhan hidup karyawan secara layak (Hendra & Yuliana, 2019).

Upah minimum regional adalah upah terendah yang diberikan oleh pengusaha kepada pekerja yang bersifat normatif. Hal ini memungkinkan pengusaha untuk memberikan upah lebih tinggi dari UMR, jika pengusaha memberikan upah lebih tinggi dari UMR, itu berdasarkan kebutuhan fisik, IHK, kesempatan kerja, kelangsungan perusahaan, dan tingkat pembangunan ekonomi nasional (Maulida, 2013).

Penetapan upah minimum merupakan penetapan upah minimum yang dikeluarkan oleh pemerintah berdasarkan usulan atau masukan dari komisi pengupahan dan jaminan sosial dari dewan tenaga kerja daerah (Hartanto, 2017).

Faktor penting yang mempengaruhi kehidupan pekerja adalah upah sebagai sumber pendapatan untuk memenuhi kebutuhan hidup pekerja dan keluarganya. Jika suatu daerah memiliki upah yang rendah maka tingkat pengangguran akan semakin tinggi (E. F. Harahap, 2018).

Pada sejarah pemikiran ekonomi, terdapat berbagai aliran pemikiran yang masing-masing memiliki gagasan tentang upah (Afrida BR, 2003). Berikut ini beberapa konsep tersebut antara lain:

1) Teori Malthus

Tokoh Mazhab klasik tentang upah dalam kaitannya dengan perubahan penduduk. Penduduk adalah sekelompok orang yang tinggal atau menempati suatu wilayah tertentu. Sudut pandang klasik dimulai dari ekonomi sisi penawaran yang belakangan ini kembali populer. Tingkat upah

sebagai harga penggunaan tenaga kerja juga sangat ditentukan oleh penawaran tenaga kerja, sebagaimana telah dikemukakan sebelumnya bahwa sumber utama penawaran tenaga kerja adalah penduduk.

Ketika populasi meningkat, penawaran tenaga kerja juga meningkat, dan ini mengarah pada upah yang lebih rendah. Di sisi lain, jika populasi berkurang, maka jumlah pekerja juga akan meningkat, yang akan meningkatkan tingkat upah pasar. Untuk jangka panjang peningkatan tingkat upah dapat mensejahterakan masyarakat. Sebaliknya upah terlalu rendah, maka kemakmuran masyarakat berkurang.

2) Teori John Stuart Mill

Mills percaya bahwa tingkat upah tidak akan bergerak dari tingkat aslinya, tetapi karena alasan lain. Menurutnya, masyarakat memiliki dana upah untuk membayar upah. Industri menyumbangkan sebagian uang untuk membayar upah. Setelah investasi dilakukan, jumlah dana akan tetap. Tingkat upah tidak berubah secara signifikan dari alokasi. Periode pertumbuhan pendapatan secara keseluruhan bertepatan dengan Revolusi Industri, yang mengarah pada pekerjaan massal pekerja berupah rendah. Selain karena keterampilan mereka yang rendah, hal ini juga disebabkan oleh kurangnya rasa hormat terhadap pemimpin bisnis dalam peran tenaga kerja.

3) Teori upah efisiensi

Teori upah efisiensi menyatakan bahwa semakin tinggi upah membuat pekerja lebih produktif. Untuk menjaga agar tagihan upah perusahaan tetap

rendah, perusahaan harus memotong upah pekerja. Pada gilirannya, ini berarti produktivitas pekerja akan menurun dan keuntungan perusahaan juga akan menurun. Teori pertama tentang upah efisiensi menyatakan bahwa upah yang tinggi dapat meningkatkan produktivitas. Dampak upah terhadap efisiensi pekerja dapat menjelaskan mengapa perusahaan tidak dapat menurunkan upah meskipun terjadi kelebihan pasokan tenaga kerja. Upah yang lebih rendah menyebabkan produktivitas pekerja yang lebih rendah dan keuntungan perusahaan yang lebih rendah.

Teori upah efisiensi kedua berpendapat bahwa upah yang tinggi mengurangi jumlah pekerja yang berhenti dari pekerjaannya. Dengan membayar upah yang tinggi, pemberi kerja dapat mengurangi frekuensi karyawan berhenti dari pekerjaan mereka, sekaligus mengurangi waktu yang dibutuhkan pemberi kerja untuk mencari karyawan baru. Teori upah efisiensi ketiga mengatakan bahwa kualitas rata-rata tenaga kerja suatu perusahaan tergantung pada upah yang dibayarkan kepada karyawannya. Ketika perusahaan menurunkan upah, pekerja terbaik meninggalkan perusahaan dan memiliki lebih sedikit kesempatan untuk bekerja dengan pekerja yang tidak berpendidikan. Dan teori keempat ini secara efektif menyatakan bahwa upah tinggi meningkatkan upaya pekerja. Menurut teori, perusahaan tidak dapat sepenuhnya menyelesaikan upaya pekerja, dan bagaimana pekerja bekerja keras dalam memperbaiki diri. Upah kurang penting daripada situasi yang mengarah ke sana. Dengan membayar upah yang lebih tinggi, perusahaan memotivasi lebih banyak pekerja untuk tidak

malas, sehingga meningkatkan produktivitas mereka. Keempat teori ini memiliki penjelasan yang berbeda tetapi memiliki topik yang sama. Karena perusahaan bekerja lebih efisien ketika mereka membayar upah yang lebih tinggi kepada pekerja mereka (Mankiw, 2002).

5. Inflasi

Inflasi yaitu suatu proses naiknya harga suatu barang secara terus-menerus pada periode tertentu atau suatu keadaan perekonomian yang menunjukkan kecenderungan untuk menaikkan tingkat harga secara umum (*price level*). Dikatakan tingkat harga umum karena barang dan jasa di pasaran mempunyai jenis yang beragam. Sebagian besar harga barang-barang akan selalu meningkat, sehingga terjadi inflasi (Indriyani, 2016).

Menurut Nanga (2005) Dalam perekonomian inflasi yang terjadi di suatu daerah memiliki beberapa dampak dan konsekuensi, diantaranya inflasi dapat menyebabkan perubahan prestasi kerja dengan memotivasi perusahaan untuk menambah atau mengurangi produksi mereka lakukan tergantung pada intensitas pekerjaan. Jika inflasi masih relatif rendah, perusahaan akan berusaha meningkatkan tingkat output atau produksi karena inflasi yang ringan dapat meningkatkan moral produsen dari kenaikan harga yang masih dapat dicapai produsen. Perusahaan membuat lebih banyak produk dan telah meningkatkan jumlah tenaga kerja yang digunakan untuk membuat produk. Ketika tingkat pengangguran turun, orang lebih mudah mencari pekerjaan, yang pada gilirannya menyerap tenaga kerja yang ada dan membantu meningkatkan laju ekonomi dengan meningkatkan pendapatan negara. Jika inflasi tinggi perusahaan akan

mengurangi jumlah output dan perusahaan juga mengurangi jumlah tenaga kerjanya (Indradewa & Natha, 2015).

Banyak teori yang telah dikembangkan oleh para ekonom dan menjelaskan. Dalam menjelaskan inflasi dan bagaimana inflasi terjadi, banyak teori yang telah dikembangkan oleh para ekonom sebelumnya. (Oktavia & Amri, 2017) diantaranya sebagai berikut:

1) Teori Kuantitas

David Hume (1771-1776) mengembangkan teori kuantitas uang. Teori ini mengkaji bagaimana jumlah uang mempengaruhi perekonomian dalam jangka panjang. Teori kuantitas mengkaji bagaimana perubahan jumlah uang beredar dan ekspektasi masyarakat terhadap kenaikan harga menyebabkan inflasi. Teori kuantitas uang menyatakan bahwa bank sentral mengendalikan jumlah uang beredar dan memiliki kendali penuh atas tingkat inflasi. Jika pemerintah mengendalikan jumlah uang beredar, negara memiliki lebih sedikit masalah ekonomi.

2) Teori Strukturalis

Teori strukturalis menjelaskan bagaimana inflasi mempengaruhi masyarakat dalam jangka panjang. Hal ini berdasarkan penjelasannya yang menyoroti penyebab inflasi yang bersumber dari kekakuan perekonomian. Menurut teori tersebut, perekonomian negara berkembang memiliki dua kekakuan utama yang menyebabkan inflasi, yaitu kekakuan penerimaan ekspor dan kekakuan pasokan bahan makanan. Di negara berkembang, pasokan makanan tertinggal dari peningkatan populasi dan pendapatan per kapita menyebabkan harga bahan

makanan naik dan melebihi harga barang lainnya. Naiknya harga pangan mendorong buruh menuntut kenaikan upah minimum. Naiknya upah mengakibatkan peningkatan biaya produksi yang lebih tinggi di berbagai perusahaan, sehingga menyebabkan harga jual barang dan jasa lebih tinggi dan mengarah pada inflasi. Teori ini mengidentifikasi bahwa inflasi berasal dari negara berkembang dan menekankan tidak efisiennya struktur ekonomi negara berkembang. Teori strukturalis mengemukakan bahwa inflasi dalam jangka panjang merupakan fenomena universal. Menurut teori ini, memiliki dua faktor utama penyebab inflasi, yaitu *in elastisitas* penerimaan ekspor dan *in elastisitas supply* atau produksi bahan pangan dalam negeri.

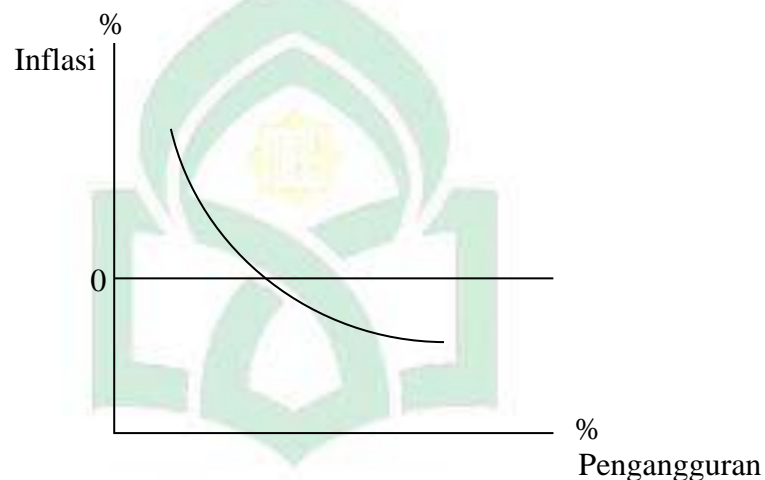
3) Teori A.W. Philips

Pada tahun 1958 A.W Philips menerbitkan sebuah artikel yang berjudul "*the relationship between unemployment and the rate of change of money wages in united kingdom, 1861-1957*". Apa yang ditunjukkan oleh kurva Phillips menunjukkan hubungan terbalik antara pengangguran dan kenaikan upah. Semakin tinggi tingkat pengangguran, semakin rendah tingkat inflasi/upah. Dalam perkembangan kurva, para ekonom saat ini memiliki penjelasan yang berbeda. Philips menjelaskan bahwa perubahan tingkat upah dapat dijelaskan oleh perubahan tingkat pengangguran (Mankiw, 2012).

Kurva Phillips menunjukkan bahwa stabilitas harga dan penyerapan tenaga kerja yang tinggi tidak terjadi secara bersamaan, artinya jika ingin mencapai lapangan kerja yang tinggi atau pengangguran yang rendah, maka konsekuensinya akan mengalami inflasi yang tinggi. Hubungan antara inflasi dan

pengangguran adalah negatif. Terjadinya *trade-off* antara inflasi dan pengangguran sebab itu pemerintah harus memutuskan apakah akan menerima inflasi yang tinggi dengan tingkat pengangguran yang rendah ataupun sebaliknya. Hal ini akan mempengaruhi Produk Domestik Bruto yang pada gilirannya akan berpengaruh pada pertumbuhan ekonomi. Pada gambar 2.1 di bawah ini, menggambarkan adanya inflasi dan pengangguran.:

Gambar 2.1
Kurva Philips



(Sumber: Samuelson & Nordhaus, 2004)

Dari gambar 2.1 Inflasi turun ketika pengangguran meningkat karena hubungan antara inflasi dan permintaan yaitu negatif. Ketika permintaan meningkat, maka harga barang akan naik. Tingginya harga memberikan tekanan kepada produsen untuk meningkatkan kapasitas produksinya dengan menambah tenaga kerja. Akibatnya pengangguran akan berkurang karena meningkatnya permintaan tenaga kerja akibat naiknya harga-harga (inflasi) (Samuelson & Nordhaus, 2004).

B. Pengaruh Antar Variabel

1. Pengaruh Tingkat Pendidikan Terhadap Pertumbuhan Ekonomi

Pendidikan merupakan salah satu faktor dasar bagi manusia dalam mencerdaskan kehidupan bangsa karena pendidikan dengan pendidikan kesejahteraan masyarakat dapat diwujudkan. Pendidikan dapat menjadikan sumber daya manusia lebih cepat mengerti dan siap dalam menghadapi perubahan dan pembangunan suatu negara. Pendidikan adalah faktor utama untuk meningkatkan pertumbuhan ekonomi dengan meningkatkan keterampilan dan pengetahuan manusia yang akan meningkatkan produktivitas dan kompetensi (Hanif & Arshed, 2016).

Pendidikan mempengaruhi terhadap pertumbuhan ekonomi karena berperan dalam meningkatkan produktivitas tenaga kerja. Mankiw (2006) menyatakan pertumbuhan masyarakat ditentukan oleh produktivitas individu, jika setiap orang memiliki pendapatan yang lebih tinggi karena tingkat pendidikannya juga lebih tinggi, maka pertumbuhan ekonomi masyarakat dapat di tunjang (Arifin & Firmansyah, 2017).

Pendidikan merupakan investasi besar dalam sumber daya manusia, dan dapat berkontribusi langsung pada pendapatan suatu bangsa melalui peningkatan keterampilan dan produktivitas. Pendidikan digunakan untuk mempersiapkan tenaga kerja. Hal ini akan memungkinkan lebih banyak output yang diharapkan mengarah pada kesejahteraan penduduk. Titik singgung antara pendidikan dan pertumbuhan ekonomi adalah produktivitas tenaga kerja. Misalkan semakin tinggi kualitas pendidikan maka semakin produktif tenaga kerja dan semakin besar

pengaruhnya terhadap pertumbuhan ekonomi suatu masyarakat. (Siregar, 2017). Penelitian yang mendukung (Parwa & Yasa, 2019) yang menemukan bahwa tingkat pendidikan berpengaruh positif dan signifikan terhadap pertumbuhan ekonomi. Namun berbeda hasil yang di peroleh (I. A. Putri, 2016) dan penelitiannya menemukan bahwa tingkat pendidikan tidak berpengaruh signifikan terhadap pertumbuhan ekonomi.

2. Pengaruh Upah Minimum Terhadap Pertumbuhan Ekonomi

Meningkatnya upah dan pendapatan pekerja akan meningkatkan daya beli masyarakat yang gilirannya akan mendorong pertumbuhan ekonomi. Pertumbuhan ekonomi merupakan perkembangan kegiatan ekonomi yang meningkatkan barang dan jasa yang diproduksi dalam masyarakat meningkat dan kemakmuran masyarakat juga meningkat. Pertumbuhan ekonomi erat kaitannya dengan penetapan upah minimum. Ketika suatu daerah mengalami pertumbuhan ekonomi yang tinggi, dampaknya terhadap kenaikan upah minimum. (Charysa, 2013). Berdasarkan penelitian dilakukan oleh (Virginanda, 2015) yang menyatakan bahwa upah minimum berpengaruh positif pada pertumbuhan ekonomi. Namun berbeda hasilnya dari penelitian di lakukan oleh (Windayana & Darsana, 2020) yang menemukan bahwa upah berpengaruh negatif dan signifikan terhadap pertumbuhan ekonomi.

3. Pengaruh Inflasi Terhadap Pertumbuhan Ekonomi

Inflasi merupakan indikator penting perekonomian yang tidak dapat diabaikan karena memberikan dampak sangat luas baik terhadap perekonomian maupun kesejahteraan masyarakat. Bagi perekonomian, inflasi yang tinggi dapat

menyebabkan ketidakstabilan, mengurangi keinginan untuk menabung, berinvestasi, menghambat upaya peningkatan ekspor, menyebabkan pertumbuhan ekonomi menjadi lemah, atau berdampak pada peningkatan tingkat pengangguran. Inflasi menurunkan daya beli pekerja, yang menurunkan tingkat konsumsi. Inflasi ialah bagian dari pertumbuhan ekonomi. Jika inflasi tinggi, pertumbuhan bisa melambat. Jika inflasi relatif rendah dan stabil, pertumbuhan dapat didorong. (Muqrobi & Pujiati, 2011). Hal ini sejalan penelitian yang dilakukan oleh (Sudana et al., 2020) yang menemukan inflasi berpengaruh positif terhadap pertumbuhan ekonomi. Namun berbeda hasil penelitian yang dilakukan oleh (Daniel, 2018) yang menemukan inflasi berpengaruh negatif terhadap pertumbuhan ekonomi.

4. Pengaruh Pertumbuhan Ekonomi Terhadap Penyerapan Tenaga Kerja

Pertumbuhan ekonomi merupakan proses peningkatan kapasitas produksi perekonomian dan terwujud dalam bentuk peningkatan pendapatan nasional. Pertumbuhan ekonomi terjadi ketika lebih banyak output dibuat dalam periode tertentu. Pertumbuhan ekonomi kemungkinan akan terjadi dalam jangka waktu yang lama. Pengangguran menggunakan waktu yang lama untuk menyesuaikan diri dengan perusahaan baru. Permintaan tenaga kerja yaitu fungsi dari pertumbuhan ekonomi. Pertumbuhan ekonomi yang tinggi akan dibarengi dengan peningkatan permintaan tenaga kerja. Tidak selamanya pertumbuhan ekonomi yang tinggi selalu berdampak positif terhadap penyerapan tenaga kerja, terkadang pertumbuhan ekonomi tidak berdampak signifikan terhadap permintaan tenaga

kerja, bahkan pertumbuhan ekonomi dapat berdampak pada penurunan permintaan tenaga kerja (Adi, 2018).

Kaitannya antara pertumbuhan ekonomi serta penyerapan tenaga kerja secara teoritis ditunjukkan melalui Hukum Okun. Hukum Okun memilikis relasi negatif antara pengangguran dan PDB (GDP). Hukum Okun mengingatkan bahwa faktor-faktor yang menentukan siklus bisnis dalam jangka pendek berbeda dengan faktor-faktor yang membentuk pertumbuhan ekonomi. Hukum Okun adalah korelasi negatif antara tingkat pengangguran dan PDB, yaitu tingkat pengangguran turun 1%, sedangkan pertumbuhan PDB tambahan mendekati 2%. Jika PDB meningkat dua persen, jumlah orang yang dipekerjakan juga akan meningkat. Ketika lapangan kerja meningkat, tingkat pengangguran juga akan berkurang satu persen (Budiriansyah, 2017). Berdasarkan penelitian dilakukan oleh (N. Sari et al., 2016) menyatakan pertumbuhan ekonomi berpengaruh positif serta signifikan pada penyerapan tenaga kerja. Tetapi berbeda penelitain oleh (Insana & Mahmud, 2021) yang dimana pertumbuhan ekonomi memiliki pengaruh negatif pada penyerapan tenaga kerja.

5. Pengaruh Tingkat Pendidikan Terhadap Penyerapan Tenaga Kerja

Pendidikan adalah modal dasar untuk mendapatkan pekerjaan. Pendidikan bertujuan untuk meningkatkan keterampilan, pengetahuan, dan kemandirian. Semakin tinggi pendidikan maka semakin tinggi pula kemampuan untuk bekerja secara produktif, nantinya dijadikan sebagai tenaga kerja yang berkualitas (Noviendri, 2021).

Pendidikan adalah sarana untuk meningkatkan kesejahteraan melalui pemanfaatan kesempatan kerja yang ada dan mencerminkan tingkat kecerdasan atau capaian pendidikan formal penduduk. Tujuan dari program pendidikan yaitu agar siswa memenuhi syarat untuk kesempatan kerja tertentu. (A. K. Sari, 2013). Sesuai pada penelitian yang dilakukan (Rahayu, 2020) bahwa tingkat pendidikan berpengaruh positif dan signifikan terhadap penyerapan tenaga kerja. Namun berbeda hasil yang diperoleh (Masjkuri, 2018) yang menemukan pendidikan berpengaruh negatif terhadap penyerapan tenaga kerja.

6. Pengaruh Upah Minimum Terhadap Penyerapan Tenaga Kerja

Upah merupakan imbalan atas jasa-jasa mereka berikan dalam proses bekerja di perusahaan tersebut. Upah yang diperoleh pekerja dan keluarganya sangat penting untuk memebuhi kebutuhan hidupnya. Para pekerja selalu berharap bahwa kenaikan gaji akan meningkatkan taraf hidup mereka sedangkan pengusaha melihat upah sebagai biaya. Menurut Todaro, yang menyatakan bahwa ketika upah yang ditawarkan kepada pekerja naik, jumlah pekerja yang dipekerjakan berkurang (Harijono, 2013).

Meskipun upah minimum dimaksudkan untuk meningkatkan lapangan kerja, upah minimum juga dapat mengurangi lapangan kerja. Kenaikan tingkat upah mempengaruhi daya beli masyarakat sehingga permintaan terhadap suatu barang atau jasa meningkat dan diikuti dengan semakin banyaknya perusahaan yang masuk ke pasar sehingga penyerapan tenaga kerja oleh perusahaan juga meningkat. Hal ini didukung oleh penelitian yang dilakukan (Dewa & Natha, 2015) upah minimum berpengaruh positif serta signifikan ke penyerapan tenaga.

Tetapi yang diperoleh (Ganie, 2017) yang menyatakan upah pengaruhnya negatif ke penyerapan tenaga kerja.

7. Pengaruh Inflasi Terhadap Penyerapan Tenaga Kerja

Inflasi yaitu suatu kondisi dimana harga barang dan jasa terus meningkat dalam periode tertentu. Setiap negara menghadapi masalah inflasi. Karena tingkat inflasi yang terjadi di suatu negara merupakan ukuran dari permasalahan ekonomi yang dihadapi negara tersebut. Oleh karena itu, pemerintah harus mengambil kebijakan yang tepat untuk menjaga dan memantau tingkat inflasi. Jika tingkat inflasi yang dihitung adalah tingkat inflasi umum, maka tingkat inflasi yang tinggi akan mengakibatkan kenaikan suku bunga pinjaman, kenaikan biaya produksi bagi produsen, dan penurunan daya beli. Ketika inflasi tinggi, itu memiliki efek negatif pada perekonomian. Inflasi yang tinggi menyebabkan penurunan tingkat pertumbuhan ekonomi, yang menyebabkan peningkatan pengangguran. (Kairupan, 2013).

Inflasi yang terjadi disuatu perekonomian memiliki beberapa dampak yang diantaranya inflasi menyebabkan *output* dan tenaga kerja. Dengan cara memotivasi perusahaan untuk memproduksi lebih atau kurang dari yang telah dilakukannya tergantung intensitasi inflasi. Perusahaan akan menambah jumlah *output* apabila terjadi inflasi ringan. Dimana penelitian yang di lakukan oleh (Hasibuan et al., 2019) mengatakan inflasi berpengaruh positif serta signifikan pada penyerapan tenaga kerja. Namun Penelitian yang berbeda oleh (Warapsari & Boedirochminarni, 2020) inflasi tidak berpengaruh pada penyerapan tenaga kerja.

C. Penelitian Terdahulu

Adapun penelitian yang terdahulu yang relevan dengan penelitian ini sebagai berikut:

Tabel 2.1
Penelitian Terdahulu

No	Nama dan Tahun	Judul Penelitian	Metode	Hasil Penelitian
1	I Gusti Ngurah Jana Loka Adi Parwa dan I Gusti Wayan Murjana Yasa (2019).	Pengaruh Tingkat Pendidikan dan Investasi Terhadap Pertumbuhan Ekonomi dan Kemiskinan Di Provinsi Bali	Analisis Jalur (<i>Path Analysis</i>)	Tingkat pendidikan dan investasi mempunyai pengaruh yang positif dan signifikan terhadap pertumbuhan ekonomi. Tingkat pendidikan, investasi dan pertumbuhan ekonomi mempunyai pengaruh yang negatif dan signifikan terhadap kemiskinan di Provinsi Bali.
2	Irena Ade Putri (2016).	Pengaruh Tingkat Pendidikan dan Tingkat Pengangguran terhadap Pertumbuhan Ekonomi Kota Surabaya.	Analisis Regresi Linear Berganda	Tingkat pendidikan tidak berpengaruh secara signifikan terhadap pertumbuhan ekonomi, tingkat pengangguran berpengaruh signifikan terhadap pertumbuhan ekonomi di Kota Surabaya.
3	Rindang Rahma Virginanda (2015).	Analisis Pengaruh UMK terhadap Jumlah Tenaga Kerja, Kesejahteraan dan Pertumbuhan Ekonomi	Analisis Korelasi	Hasil penelitian menunjukkan umk berpengaruh terhadap tenaga kerja di Jawa tengah. Selain itu umk berpengaruh terhadap pertumbuhan ekonomi.

4	Windayana, dan Darsana (2020).	Pengaruh Tingkat Pendidikan, UMK, Investasi Terhadap Penyerapan Tenaga Kerja Dan Pertumbuhan Ekonomi, Kabupaten/ Kota di Provinsi Bali.	Analisis Regresi Linear Berganda Dengan Metode Analisis Jalur (<i>Path Analysis</i>)	Berdasarkan hasil penelitian menunjukkan bahwa tingkat pendidikan tidak berpengaruh terhadap penyerapan tenaga kerja, investasi berpengaruh negatif terhadap penyerapan tenaga kerja di Kabupaten/Kota di Provinsi Bali. Dan tingkat pendidikan berpengaruh positif terhadap pertumbuhan ekonomi, investasi tidak berpengaruh terhadap pertumbuhan ekonomi dan UMK berpengaruh tidak langsung terhadap pertumbuhan ekonomi melalui penyerapan tenaga kerja sebagai variabel intervening.
5	Si Nyoman Sudana, I made Hary Kusmawan dan Ni Luh Laksmi Rahmantari (2020).	Pengaruh Pertumbuhan Penduduk dan Tingkat Inflasi Terhadap Pertumbuhan Ekonomi Di Kabupaten Tabanan	Analisis Regresi Linear Berganda	Hasil penelitian menunjukkan bahwa pertumbuhan penduduk dan tingkat inflasi berpengaruh signifikan terhadap pertumbuhan ekonomi di Kabupaten Tabanan.

6	Prima Audia Daniel (2018)	Analisis Pengaruh Inflasi Terhadap Pertumbuhan Ekonomi	Analisis regresi Sederna	Hasil Penelitian menunjukkan bahwa kondisi inflasi dan pertumbuhan ekonomi di Kota Jambi masih cenderung fluktuasi dan belum stabil, inflasi berpengaruh negatif terhadap pertumbuhan ekonomi di Kota Jambi meskipun tidak signifikan.
7	Nurvita Sari, Yulmardi dan Adi Bhakti (2016).	Pengaruh Pertumbuhan Ekonomi, Pertumbuhan Penduduk dan Produktivitas Tenaga Kerja Terhadap Penyerapan Tenaga Kerja di Kota Jambi.	<i>Ordinary Least Square</i> (OLS)	Hasil penelitian menunjukkan bahwa ketiga variabel yaitu pertumbuhan ekonomi, pertumbuhan penduduk, dan produktivitas tenaga kerja memiliki pengaruh signifikan terhadap penyerapan tenaga kerja di Kota Jambi.
8	Nur Insana dan Ahmad Kahrawi Mahmud (2021).	Dampak Upah, Pendidikan, dan Pertumbuhan Ekonomi terhadap Penyerapan Tenaga Kerja di Kabupaten Takalar	Analisis Regresi Linear Berganda (<i>Multiple Linear Regression</i>)	Hasil penelitian menunjukkan bahwa upah minimum regional berpengaruh secara positif dan signifikan terhadap penyerapan tenaga kerja, rata-rata lama sekolah berpengaruh positif namun tidak signifikan terhadap penyerapan tenaga kerja dan pertumbuhan ekonomi berpengaruh negatif dan tidak signifikan terhadap penyerapan tenaga kerja di Kabupaten Takalar.

9	Yuni Rahayu (2020).	Pengaruh Upah dan Tingkat Pendidikan terhadap Penyerapan Tenaga Kerja di Provinsi Jambi tahun 2010-2019	Analisis Regresi Linear Berganda	Berdasarkan hasil penelitian upah minimum memiliki koefisien positif dan secara parsial berpengaruh signifikan terhadap penyerapan tenaga kerja. Tingkat pendidikan memiliki koefisien positif dan secara parsial berpengaruh signifikan terhadap penyerapan tenaga kerja di Provinsi Jambi.
10	Muhammad Arif W dan Siti Umajah Masjkuri (2018).	Pengaruh Rata-Rata Lama Sekolah dan Pertumbuhan Ekonomi serta Penyerapan Tenaga Kerja Terhadap Persentase Penduduk Miskin	Analisis Jalur (<i>Path analysis</i>)	Hasil penelitian menunjukkan bahwa rata-rata lama sekolah berpengaruh negatif terhadap penyerapan tenaga kerja, Penyerapan tenaga kerja berpengaruh positif terhadap persentase penduduk miskin, sehingga rata-rata lama sekolah berpengaruh negatif secara tidak langsung terhadap persentase penduduk miskin melalui penyerapan tenaga kerja. Pertumbuhan ekonomi berpengaruh positif secara langsung terhadap penyerapan tenaga kerja dan secara tidak langsung terhadap penduduk miskin, tetapi berpengaruh negatif secara langsung terhadap persentase penduduk miskin.

11	Indradewa dan Natha (2015).	Pengaruh Inflasi, PDRB, Upah Minimum Terhadap Penyerapan Tenaga Kerja Di Provinsi Bali.	Analisis Regresi Linear Berganda	Hasil Penelitian menunjukkan secara simultan, ketiga variabel bebas yang diuji memiliki pengaruh yang signifikan, sedangkan secara parsial, Produk Domestik Regional Bruto (PDRB) dan upah minimum memiliki pengaruh yang positif dan signifikan sementara inflasi memiliki pengaruh negatif dan tidak signifikan terhadap penyerapan tenaga kerja di Provinsi Bali periode tahun 1994-2013.
12	Djupiansyah Ganie (2017).	Analisis Pengaruh Upah, Tingkat Pendidikan, Jumlah Penduduk, Dan PDRB Terhadap Penyerapan Tenaga kerja Di Kabupaten Berau Kalimantan Timur.	Analisis Regresi Linear Berganda	Berdasarkan hasil penelitian bahwa upah berpengaruh negatif terhadap penyerapan tenaga kerja, tingkat pendidikan berpengaruh negatif dan tidak signifikan terhadap penyerapan tenaga kerja, jumlah penduduk berpengaruh positif dan signifikan terhadap penyerapan tenaga kerja dan PDRB berpengaruh positif dan signifikan terhadap penyerapan tenaga kerja di Kabupaten Berau Kalimantan Timur.

13	Andika Pramana Hardai Hasibuan, Rahmanta Ginting dan Iksan Effendi (2019).	Faktor-Faktor yang Mempengaruhi Penyerapan Tenaga Kerja pada Sektor Pertanian di Sumatera Utara	Analisis Regresi Linear Berganda	<p>Hasil penelitian diketahui inflasi di Provinsi Sumatera utara dari tahun 1986 sampai dengan tahun 2015 mengalami fluktuasi yang cenderung menurun, perkembangan inflasi tersebut memiliki pengaruh positif dan signifikan terhadap penyerapan tenaga kerja pada sektor pertanian. Perkembangan investasi pada sektor pertanian di Sumatera Utara mengalami fluktuasi yang secara umum mengalami peningkatan. Pengaruhnya positif dan signifikan terhadap penyerapan tenaga kerja. Sedangkan Upah Minimum di Provinsi Sumatera cenderung stabil mengalami peningkatan, namun pengaruhnya negatif terhadap penyerapan tenaga kerja.</p>
----	--	---	----------------------------------	--

14	Warapsari, Hidayat dan Boedirochmi narni (2021).	Analisis Pengaruh, Inflasi, dan Upah Minimum terhadap Penyerapan Tenaga Kerja di Jawa Timur	Analisis Regresi Linear Berganda	Hasil Penelitian ini menunjukkan bahwa inflasi berpengaruh negatif dan tidak signifikan terhadap angkatan kerja di Provinsi Jawa Timur dengan hasil koefisien-0.000508 dan probabilitas hasil 0.3650. Sedangkan Produk Domestik Regional Bruto (PDRB) berpengaruh positif dan signifikan terhadap tenaga kerja di Provinsi Jawa Timur dengan koefisien 0.026689 dan nilai probabilitas 0.0468 serta upah minimum berpengaruh positif dan signifikan terhadap tenaga kerjadi Provinsi Jawa timur dengan hasil koefisien 0.132291 dan hasil probabilitas 0.0000.
----	--	---	----------------------------------	--

D. Kerangka Pikir

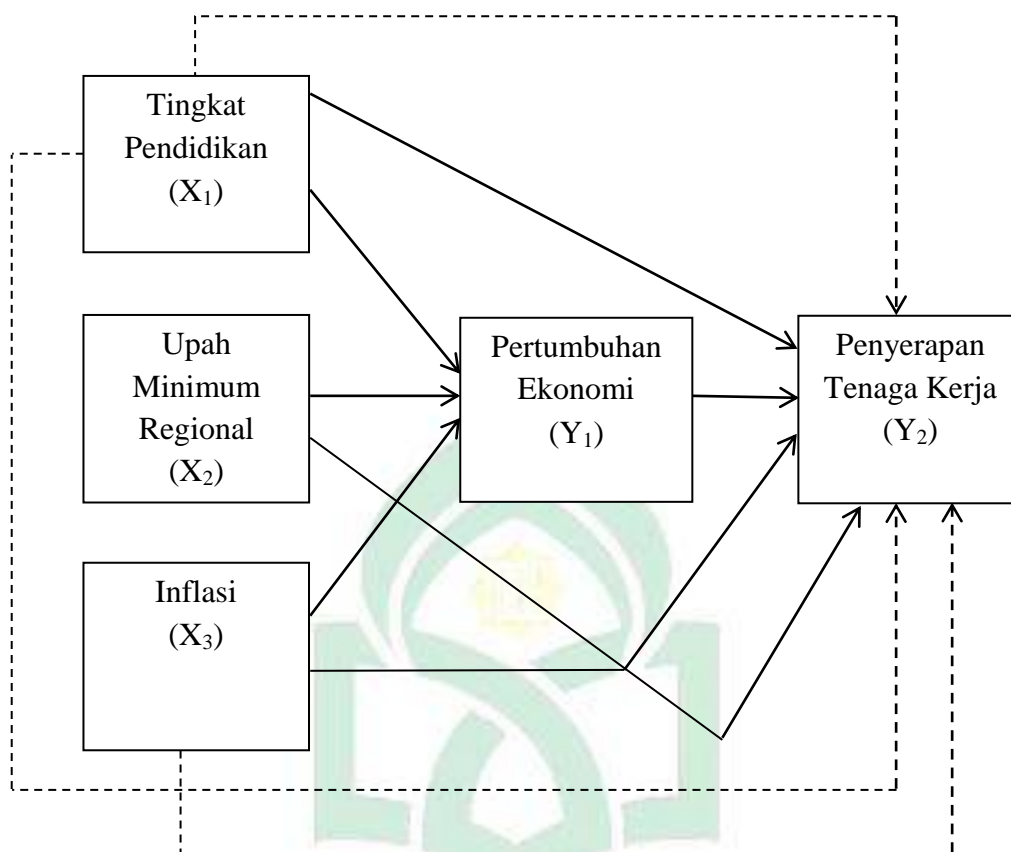
Permasalahan ketenagakerjaan di Kota Makassar tidak jauh berbeda dengan masalah ketenagakerjaan di Indonesia pada umumnya. Baik itu terkait dengan tingkat pengangguran yang masih relatif tinggi dan tingkat produktivitas tenaga kerja yang belum optimal. Penyerapan tenaga kerja yaitu diterimanya para pelaku tenaga kerja dalam suatu unit usaha tertentu (A. Ratnasari, 2013).

Tingkat pendidikan, upah minimum dan inflasi dapat mempengaruhi penyerapan tenaga kerja. Pendidikan bertujuan untuk meningkatkan keterampilan

dan pengetahuan serta membantu orang menjadi lebih mandiri dan lebih berkepribadian. Hal yang melekat pada manusia adalah modal dasar yang dibutuhkan untuk melaksanakan pekerjaan. Tingginya pendidikan seseorang, semakin besar kemungkinan mereka untuk memiliki pekerjaan. Faktor lain yang dapat mempengaruhi penyerapan tenaga kerja adalah upah. Upah adalah salah satu faktor yang dapat mendorong semangat kerja dan produktivitas tenaga kerja. Inflasi sebagai salah satu faktor yang mempengaruhi penyerapan tenaga kerja. Inflasi yaitu kenaikan harga umum secara terus menerus selama waktu tertentu. (Husila, 2019). Berikutnya, pertumbuhan ekonomi mampu memberikan pengaruh pada penyerapan tenaga kerja.

Pertumbuhan ekonomi adalah perkembangan kegiatan dalam perekonomian yang menyebabkan produksi barang dan jasa meningkat, serta kemakmuran masyarakat meningkat. Kemampuan suatu negara untuk memproduksi barang dan jasa akan meningkat. Pertumbuhan ekonomi dipengaruhi oleh tingkat pendidikan, upah minimum dan inflasi. Pendidikan merupakan indikator yang dapat mempengaruhi terjadinya pertumbuhan ekonomi (*economic growth*), dan pertumbuhan ekonomi dapat meningkatkan pendapatan masyarakat, serta pendidikan dapat mendorong pertumbuhan ekonomi dan sebaliknya pertumbuhan ekonomi dapat memperlancar pendidikan suatu daerah atau desa. (Supiyanto et al., 2020). Adapun variabel-variabel lainnya dapat mempengaruhi pertumbuhan ekonomi ialah upah. Selain upah, inflasi juga berpengaruh ke pertumbuhan ekonomi. Inflasi erat kaitannya dengan pertumbuhan ekonomi (Kusumawardani & Nuraini, 2021).

Gambar 2.2
Kerangka Pikir



E. *Hipotesis*

Hipotesis adalah jawaban dari masalah yang kemudian diajukan dan jawabannya masih dapat diuji secara ilmiah.

1. Diduga tingkat pendidikan berpengaruh terhadap pertumbuhan ekonomi di Kota Makassar.
2. Diduga upah minimum regional berpengaruh terhadap pertumbuhan ekonomi di Kota Makassar.
3. Diduga inflasi berpengaruh terhadap pertumbuhan ekonomi di Kota Makassar.

4. Diduga tingkat pendidikan berpengaruh terhadap penyerapan tenaga kerja di Kota Makassar.
5. Diduga upah minimum regional berpengaruh terhadap penyerapan tenaga kerja di Kota Makassar.
6. Diduga inflasi berpengaruh terhadap penyerapan tenaga kerja di Kota Makassar.
7. Diduga pertumbuhan ekonomi di Kota Makassar berpengaruh terhadap penyerapan tenaga kerja.
8. Diduga tingkat pendidikan berpengaruh terhadap penyerapan tenaga kerja di Kota Makassar melalui pertumbuhan ekonomi.
9. Diduga upah minimum regional berpengaruh terhadap penyerapan tenaga kerja di Kota Makassar melalui pertumbuhan ekonomi.
10. Diduga inflasi berpengaruh terhadap penyerapan tenaga kerja di Kota Makassar melalui pertumbuhan ekonomi.

BAB III

METODE PENELITIAN

A. Jenis dan lokasi Penelitian

1. Jenis Penelitian

Jenis penelitian yang digunakan adalah penelitian kuantitatif. Jenis penelitian ini menggunakan angka, atau berdasarkan angka. Penelitian kuantitatif adalah metode untuk menguji suatu teori tertentu dengan cara menguji hubungan antar variabel. Penelitian kuantitatif juga dapat diartikan sebagai penelitian yang dilakukan dengan cara mengumpulkan data berupa kata-kata atau kalimat yang diubah menjadi data berupa angka-angka (Martono, 2012).

2. Lokasi Penelitian dan Waktu Penelitian

Penelitian ini dilakukan di Kota Makassar dengan mengumpulkan data dari Badan Pusat Statistik Kota Makassar, literatur serta informasi tertulis dari internet yang relevan dengan topik yang kemudian akan diteliti untuk memperoleh data sekunder. Adapun waktu penelitian dilaksanakan pada bulan September-November 2021.

B. Jenis dan Sumber Data Penelitian

1. Jenis Data

Data dalam penelitian ini adalah data sekunder dalam bentuk angka mengenai tingkat pendidikan, upah minimum regional, inflasi, pertumbuhan ekonomi serta penyerapan tenaga kerja di Kota Makassar dalam runtun waktu

2001-2020. Data sekunder adalah data yang diperoleh dalam wujud yang telah jadi, serta telah dikumpulkan kemudian diolah oleh orang lain, umumnya telah wujud publikasi serta didokumentasikan (Hendriyadi, 2016).

2. Sumber data

Sumber penelitian ialah data sekunder dari Badan Pusat Statistik Kota Makassar, Badan Pusat Statistik Provinsi Sulawesi Selatan, Dinas Ketenagakerjaan Kota Makassar, serta sumber-sumber lainnya seperti internet dan studi kepustakaan lainnya yang berkaitan dengan penelitian.

C. Metode Pengumpulan Data

Berdasarkan jenis data yang digunakan yaitu data sekunder, maka metode pengumpulan data yang digunakan dalam penelitian ini yaitu:

1. Metode dokumentasi yaitu sesuatu cara memperoleh data atau informasi yang berbeda tentang berbagai hal yang berkaitan dengan penelitian mengkaji laporan tertulis berupa angka atau informasi.
2. Metode Riset Kepustakaan yaitu mengumpulkan data dan informasi dari berbagai sumber, seperti buku, majalah, manuskrip, cerita sejarah dan dokumen. Sumber lainnya seperti buku teori, jurnal, penelitian terdahulu yang memuat teori penelitian dan sumber kepustakaan lainnya. (Zuriah, 2007).

D. Metode Analisis Data

Analisis jalur adalah penggunaan analisis untuk memperkirakan hubungan sebab akibat antar variabel (model kausal) yang telah ditentukan sebelumnya berdasarkan teori. Meskipun analisis jalur saja tidak dapat menentukan hubungan

kausalitas antar variabel, namun dijadikan alat oleh peneliti untuk melihat hubungan sebab akibat antar variabel. (Ghozali, 2011).

Dibawah ini ialah model analisis yang digunakan dalam analisis jalur alias *path analysis*:

$$Y1 = (X1, X2, X3)$$

$$Y2 = (X1, X2, X3, Y1)$$

Dimana:

Y1 = Pertumbuhan Ekonomi (Persen)

Y2 = Penyerapan Tenaga Kerja (Jiwa)

X1 = Rata-Rata Lama Sekolah (Persen)

X2 = Upah Minimum Regional (Rupiah)

X3 = Infasi (Persen)

Korelasi fungsional dapat dituliskan pada persamaan nonlinear berikut ini:

$$Y1 = \beta_0 + \beta_1 X_1 + \beta_2 \text{Log} X_2 + \beta_3 X_3 + \mu_1$$

$$Y2 = \alpha_0 + \alpha_1 X_1 + \alpha_2 \text{Log} X_2 + \alpha_3 X_3 + \alpha_4 \log Y_1 + \mu_2$$

Persamaan non linear di kemudian dilinearkan dengan logaritma naturalkan untuk memperoleh:

$$Y1 = \text{Log} \beta_0 + \beta_1 X_1 + \beta_2 \text{Log} X_2 + \beta_3 X_3 + \mu_1$$

$$Y2 = \text{Log} \alpha_0 + \alpha_1 X_1 + \alpha_2 \text{Log} X_2 + \alpha_3 X_3 + \alpha_4 \log Y_1 + \mu_2$$

Buat mengistemasi persamaan diatas, bisa melalui OLS (*Ordinary Least Square*) saat sebelum dicoba regresi koefisien dengan memindahkan seluruh variabel endogen ke sebelah kiri dan variabel eksogen kesebelah kanan seperti dibawah ini:

Dimana :

β_0 = Konstanta untuk Y1

α_0 = Konstanta untuk Y2

$$Y1 = \text{Log}\beta_0 + \beta_1 X_1 + \beta_2 \text{Log}X_2 + \beta_3 X_3 + \mu_1 - \alpha_4 Y_1 + \text{Log}Y_2 = \alpha_1 X_1 + \alpha_2 \text{Log}X_2 + \alpha_3 X_3 + \alpha_4 Y_1 + \mu_2$$

Menurut persamaan yang telah dijelaskan sebelumnya, dapat ditulis ulang persamaan *reduced form* di bawah ini:

$$Y1 = \text{Log}\beta_0 + \beta_1 X_1 + \beta_2 \text{Log}X_2 + \beta_3 X_3 + \mu_1$$

$$Y2 = \text{Log}\alpha_0 + \alpha_1 X_1 + \alpha_2 \text{Log}X_2 + \alpha_3 X_3 + \alpha_4 \log Y_1 + \text{Log}\alpha_5 (\text{Log}\beta_0 + \beta_1 X_1 + \beta_2 \text{Log}X_2 + \beta_3 X_3) + \mu_2$$

$$Y2 = \text{Log}\alpha_0 + (\alpha_1 + \alpha_4 \beta_1) X_1 + (\alpha_2 + \alpha_4 \beta_2) \text{Log}X_2 + (\alpha_3 + \alpha_4 \beta_3) X_3 + (\alpha_4 + \alpha_4 \beta_4) \log Y_1 + \alpha_4 \text{Log}\beta_0 + \alpha_4 \text{Log}\beta_2 + \mu_2$$

a. Pengaruh Langsung (*Direct effect*)

β_1 = Pengaruh tingkat pendidikan (X1) terhadap pertumbuhan ekonomi (Y1)

β_2 = Pengaruh upah minimum regional (X2) terhadap pertumbuhan ekonomi (Y1)

β_3 = Pengaruh inflasi (X3) terhadap pertumbuhan ekonomi (Y1)

α_1 = Pengaruh tingkat pendidikan (X1) terhadap penyerapan tenaga kerja (Y2)

α_2 = pengaruh upah minimum regional (X2) terhadap penyerapan tenaga kerja (Y2)

α_3 = Pengaruh inflasi (X3) terhadap penyerapan tenaga kerja (Y2)

α_4 = Pengaruh pertumbuhan ekonomi (Y1) terhadap penyerapan tenaga kerja (Y2)

b. Pengaruh Tidak Langsung (*Indirect effect*)

$\alpha_1\beta_1$ = Pengaruh tingkat pendidikan (X1) terhadap penyerapan tenaga kerja (Y2) melalui pertumbuhan ekonomi (Y1)

$\alpha_2\beta_2$ = Pengaruh upah minimum regional (X2) terhadap penyerapan tenaga kerja (Y2) melalui pertumbuhan ekonomi (Y1)

$\alpha_3\beta_3$ = Pengaruh inflasi (X3) terhadap penyerapan tenaga kerja (Y2) melalui pertumbuhan ekonomi (Y1)

c. Total pengaruh (*Total effect*)

$(\alpha_1 + \alpha_4\beta_1)$ = Total pengaruh tingkat pendidikan (X1) terhadap penyerapan tenaga kerja (Y2)

$(\alpha_2 + \alpha_4\beta_2)$ = Total pengaruh upah minimum regional (X2) terhadap penyerapan tenaga kerja (Y2)

$(\alpha_3 + \alpha_4\beta_3)$ = Total pengaruh inflasi (X3) terhadap penyerapan tenaga kerja (Y2)

1. Uji Asumsi Klasik

Uji asumsi klasik digunakan untuk menunjukkan apakah model tersebut layak atau tidak. Untuk dapat melakukan analisis regresi klasik dan analisis jalur, suatu model penelitian harus lulus uji asumsi klasik. Asumsi ini harus diuji untuk memastikan bahwa data yang digunakan memenuhi asumsi analisis regresi (Basuki, 2015). Uji asumsi klasik ini digunakan untuk memeriksa normalitas, multikolinearitas, heteroskedastisitas, dan autokorelasi. Berikut penjelasan masing-masing pengujian dalam uji tersebut:

a. Uji Normalitas

Uji normalitas dirancang untuk menguji apakah nilai residual terstandarisasi dalam model regresi berdistribusi normal atau tidak. Jika nilai residu terstandarisasi sebagian besar mendekati nilai rata-rata, maka nilai residu terdistribusi normal. Tidak terpenuhinya normalitas pada umumnya disebabkan karena sebaran data yang dianalisis tidak normal karena terdapat nilai-nilai ekstrim pada data yang diambil. Hipotesis dalam uji normalitas ialah:

H_0 : Residual dalam model berdistribusi normal

H_a : Residual dalam model tidak berdistribusi normal

Ada dua cara untuk mengidentifikasi masalah normalitas data, yaitu dengan histogram dan uji Jarque-Bera. Uji normalitas dengan menggunakan histogram seringkali tidak menghasilkan hasil yang mengikuti kurva normal, sehingga sulit untuk ditarik kesimpulan. Uji Jarque-Bera adalah uji statistik yang menentukan apakah data berdistribusi normal. Tes ini mengukur perbedaan antara kurtosis dan kurtosis (Winarno, 2011). Adapun rumus yang digunakan untuk menghitung *Jarque-bera* adalah:

$$Jarque-Bera = \frac{N-K}{6} \left(S^2 + \frac{(K-3)^2}{4} \right)$$

Dimana S ialah *skewness*, K yaitu *kurtosis*, dan k menggambarkan banyaknya koefisien yang digunakan di dalam persamaan. Dengan H_0 dalam data terdistribusi normal, uji Jarque-Bera didistribusikan dengan derajat kebebasan 2. Probabilitas menunjukkan bahwa nilai Jarque-Bera dapat melebihi nilai yang diamati (dalam nilai absolut) di bawah hipotesis nol. Jika probabilitas hipotesis

nol rendah, kemungkinan besar hipotesis nol akan ditolak dengan distribusi normal. Aturan untuk tes Jarque-Bera yakni:

- 1) Jika hasil uji *Jarque-Bera* lebih besar dari nilai *chi square* pada $\alpha = 0.05$, maka H_0 diterima yang berarti data berdistribusi normal.
- 2) Jika hasil uji *Jarque-Bera* lebih kecil dari nilai *chi square* pada $\alpha = 0.05$, maka H_a diterima yang artinya data tidak berdistribusi normal.

b. Uji Autokorelasi

Uji autokorelasi berusaha untuk memeriksa apakah ada korelasi antara kesalahan pada periode t dan kesalahan pada periode $t-1$ (sebelumnya) dalam model regresi linier, dimana jika ada korelasi, maka ada indikasi autokorelasi. . masalah. Autokorelasi muncul karena pengamatan berturut-turut dari waktu ke waktu terkait satu sama lain. Masalah ini terjadi karena residual (kesalahan interferensi) tidak independen dari satu pengamatan lainnya. Ini sering ditemukan pada tipe data deret waktu.

Salah satu metode yang digunakan untuk mendeteksi autokorelasi disebut uji Breusch-Godfrey (BG-test). Pengujian ini menggunakan model autoregressive dengan orde ρ (Widarjono, 2013) Sebagai berikut:

$$e_t = \rho_1 e_{t-1} + \rho_2 e_{t-2} + \dots + \rho_\rho e_{t-\rho} + v_t$$

Dengan Hipotesis nol (H_0) = $\rho_1 = \rho_2 = \dots = \rho_\rho = 0$, dimana koefisien *autoregressive* secara simultan sama dengan nol melihatkan bahwa Tidak ada autokorelasi dalam urutannya. Jika tabel X^2 lebih besar dari nilai $Obs \cdot R$ -kuadrat, maka autokorelasi pada model tidak relevan.

c. Uji Heteroskedastisitas

Heteroskedastisitas ialah masalah faktor interferensi dalam regresi yang tidak memiliki varians yang konstan dan varians yang sama. Untuk menguji ada tidaknya heteroskedastisitas, gunakan uji Breusch-Pagan. Model tes Breusch-Pagan adalah : $Var(e) = f(k + \alpha Z_1 + bZ_2 + \dots)$. Z adalah variabel yang diperkirakan mempengaruhi kesalahan pengganggu varians, yang mungkin termasuk sejumlah variabel penjelas dalam persamaan estimasi serta variabel lain di luar persamaan yang diharapkan mempengaruhi $var(e)$. Dasar pengambilan keputusan pada uji heteroskedastisitas sebagai berikut:

- 1) Jika nilai probabilitas $Obs^* R^2 > 0.05$ ($\alpha = 5\%$) dikatakan bahwa tidak terdapat masalah heteroskedastisitas.
- 2) Jika nilai dari probabilitas $Obs^* R^2 < 0.05$ ($\alpha = 5\%$) dikatakan terdapat masalah heteroskedastisitas pada model

d. Uji Multikolonieritas

Untuk pengujian Multikolinearitas memiliki tujuan dalam melakukan pengujian apakah untuk model regresinya didapatkan korelasi diantara variabel independennya. Dalam melakukan pendeteksian terdapat multikolonieritas untuk model regresinya bisa diperhatikan pada *outputnya* dimatrik korelasinya diantara variabel bebas bila angka yang diperoleh < 0.09 sehingga bisa dinyatakan tidak terdapat multikolonieritas.

2. Uji Kualitas Model/Uji Hipotesis

a. Uji F

Uji F biasa dikenal dengan uji ketepatan atau kelayakan model. Uji kelayakan model ialah dalam pengujian apakah adanya pengaruhnya bersignifikansi secara keseluruhan terhadap desain regresi. Mengambil keputusan diuji kelayakannya dari model ialah sebagai berikut:

- 1) Bila nilai *statistic goodness of fit statistic* > 0.05 maka hipotesis nol ditolak.
- 2) Bila nilai *goodness of fit statistic* < 0.05 maka hipotesis nol diterima berarti model penelitian benar

b. Uji t

Uji t digunakan untuk membandingkan seberapa besar pengaruh masing-masing variabel tingkat pendidikan, upah minimum regional, dan inflasi terhadap variabel pertumbuhan ekonomi melalui penyerapan tenaga kerja. Untuk melihat pengaruh variabel masing-masing variabel bebas terhadap variabel terikat dapat dilihat pada taraf signifikansi penelitian serta dibandingkan tarafnya α 0.05 dengan kriteri yaitu:

- 1) Jika $\alpha < 0.05$, sehingga H_0 ditolak serta H_1 diterima, makna variabelnya di tingkat pendidikannya, upah minimum regionalnya, serta inflasinya memiliki pengaruh kepada pertumbuhan ekonomi melalui penyerapan tenaga kerja.
- 2) Jika $\alpha > 0.05$, sehingga H_0 diterima serta H_1 diterima, makna variabelnya di tingkat pendidikan, upah minimum regionalnya serta inflasi tidak memiliki pengaruh kepada variabel untuk pertumbuhan ekonomi melalui penyerapan tenaga kerja.

c. Uji Koefisien Determinasi (R^2)

Koefisien determinasi (*coefficient of determinasi*) dilambangkan R^2 ialah mengukur seberapa baik model memprediksi variabel pertumbuhan ekonomi melalui kesempatan kerja. Nilai koefisien determinasi adalah antara nol dan satu. Semakin besar nilai R^2 mendekati 1, semakin baik hasil model regresi. Sebaliknya jika nilai R^2 mendekati 0, tidak dapat menjelaskan variabel tingkat pendidikan, upah minimum regional, dan inflasi secara keseluruhan.

E. Definisi Operasional

1. Tingkat Pendidikan (XI) didefinisikan sebagai rata-rata lama sekolah di Kota Makassar. Variabel ini diukur dengan satuan persen.
2. Upah minimum regional (X2) adalah upah minimum yang ditetapkan oleh gubernur sebagai standar pendapatan provinsi. Ada dua jenis upah minimum regional, yaitu upah minimum regional tingkat I (UMR Tk 1) diubah menjadi upah minimum provinsi, dan upah minimum regional tingkat II (UMR Tk II) diubah menjadi upah minimum kabupaten/kota. upah. Variabel diukur dalam satuan rupiah
3. Inflasi (X3) didefinisikan sebagai kenaikan harga secara umum di Kota Makassar dengan dihitung dalam satuan persen.
4. Pertumbuhan Ekonomi (Y1) didefinisikan sebagai jumlah produk domestik regional bruto (PDRB) atas dasar harga konstan menurut lapangan usaha. Variabel ini diukur dalam satuan persen.
5. Penyerapan Tenaga Kerja (Y2) didefinisikan sebagai jumlah orang yang bekerja di Kota Makassar. Variabel ini diukur dalam satuan jiwa.

BAB IV

HASIL PENELITIAN

A. Gambaran Umum Kota Makassar

1. Keadaan Geografis dan Iklim

Secara geografis Makassar merupakan Ibu Kota Provinsi Sulawesi Selatan yang terletak dibagian Pulau Sulawesi, dahulu disebut Ujung Pandang. Secara astronomis Kota Makassar terletak antara $119^{\circ}24'17''38''$ Bujur Timur dan $5^{\circ}8'6''19''$ Lintang Selatan. Kota Makassar merupakan Kota terbesar di Kawasan Indonesia Timur (KTI). Sebagai pusat layanan KTI, Kota Makassar merupakan pusat perdagangan dan jasa, kegiatan industri, pusat kegiatan pemerintahan, simpul pelayanan angkutan barang dan penumpang baik darat, laut dan udara serta jasa dan kesehatan.

Batas administrasi Kota Makassar yaitu:

- a. Wilayah sebelah utara berbatasan dengan Kabupaten Maros
- b. Wilayah sebelah timur berbatasan dengan Kabupaten Maros
- c. Wilayah sebelah selatan berbatasan dengan Kabupaten Gowa
- d. Wilayah sebelah barat berbatasan dengan selat Makassar

Kota Makassar memiliki medan kemiringan 0-2 derajat dan kemiringan 3-15 derajat serta hamparan dataran rendah yang berada pada ketinggian 0-25 meter di atas permukaan laut. Catatan dari Stasiun Meteorologi Maritim Poetere menunjukkan bahwa kelembaban rata-rata sekitar 77%. Pada akhir tahun 2020, wilayah administrasi kota Makassar terdiri dari 15 kecamatan, luas wilayah masing-masing kecamatan secara lengkap disajikan pada tabel 4.1:

Tabel 4.1
Luas Wilayah Makassar berdasarkan Luas Kecamatan

No	Kecamatan	Luas (KM ²)	Persentase
1	Mariso	1.82	1.04
2	Mamajang	2.25	1.28
3	Tamalate	20.21	11.50
4	Rappocini	9.23	5.25
5	Makassar	2.52	1.43
6	Ujung Pandang	2.63	1.50
7	Wajo	1.99	1.13
8	Bontoala	2.10	1.19
9	Ujung Tanah	4.40	2.50
10	Kepulauan Sangkarrang	1.54	0.88
11	Tallo	5.83	3.32
12	Panakkukang	17.05	9.70
13	Manggala	24.14	13.73
14	Biringkanaya	48.22	27.43
15	Tamalanrea	31.84	18.11
	Jumlah	175.77	100

Sumber: Badan Pusat Statistik, Makassar dalam angka 2021

Luas Kota Makassar tercatat 175.77 km². Kota Makassar memiliki iklim sedang hingga tropis dan rata-rata suhu udara di Kota Makassar telah berubah dari 24.5°C menjadi 28.9°C selama 10 tahun terakhir, dengan intensitas curah hujan yang bervariasi terjadi antara bulan November sampai Februari. Tingginya intensitas hujan menyebabkan genangan di banyak wilayah Makassar.

2. Pemerintahan

Pada tanggal 1 September 1971 Kota Makasar berubah namanya menjadi Kota Ujung Pandang setelah diadakan perluasan Kota dari 21 km² menjadi 175.77 km². Namun sejak tanggal 13 Oktober 1999 berubah kembali namanya menjadi Kota Makassar. Kota Makassar merupakan Kota internasional serta terbesar di Kawasan Indonesia Timur.

Pemerintah Kota Makassar terdiri dari walikota, wakil walikota, sekretariat kota, dinas, dan beberapa SKPD. Anggota Dewan Perwakilan Rakyat dipilih melalui pemilihan umum (pemilu) dan dilantik untuk masa jabatan lima tahun. Tahun 2004-2019, jumlah wakil rakyat di DPRD sebanyak 50 orang yang terdiri dari 38 laki-laki dan 12 perempuan.

3. Keadaan Penduduk

Komposisi penduduk Kota Makassar didominasi oleh penduduk usia muda. Hal ini tidak terlepas dari keberadaan Kota Makassar sebagai ibu Kota Provinsi Sulawesi Selatan yang menyediakan sarana pendidikan terkhususnya perguruan tinggi yang cukup banyak dengan berbagai jurusan pendidikan yang tersedia. Dengan demikian Kota Makassar berkembang cukup pesat sehingga menjadi alternatif penduduk usia muda sebagai tempat untuk mencari pekerjaan.

Pada tahun 2020 jumlah penduduk Kota Makassar berdasarkan hasil sensus penduduk adalah 1.423.877 jiwa dengan rasio jenis kelamin penduduk laki-laki terhadap penduduk perempuan sebesar 99,19. Dibandingkan tahun 2010, jumlah penduduk Kota Makassar tumbuh sebesar 0,60 persen. Kepadatan penduduk pada tahun 2020 di Kota Makassar mencapai 228,231 jiwa/km². Kepadatan penduduk di 15 kecamatan tersebut sangat beragam, dengan kepadatan penduduk tertinggi di Makassar sebesar 32.566 jiwa/km² terendah di Tamalanrea sebesar 3,240 jiwa/km². Sedangkan komposisi penduduk menurut jenis kelamin dapat ditunjukkan dengan rasio jenis kelamin. Pada rasio jenis kelamin penduduk kota Makassar adalah 98,15%, artinya setiap 100 penduduk perempuan terdapat 98 penduduk laki-laki.

Tabel 4.2
Jumlah Penduduk dan Kepadatan Penduduk Menurut Kecamatan
di Kota Makassar tahun 2020

No	Kecamatan	Jumlah penduduk (jiwa)	Kepadatan penduduk (Jiwa/KM ²)
1	Mariso	57.426	31.553
2	Mamajang	56.049	24.911
3	Tamalate	180.824	8.947
4	Rappocini	144.587	15.665
5	Makassar	82.067	32.566
6	Ujung Pandang	24.526	9.325
7	Wajo	29.972	15.061
8	Bontoala	54.996	26.189
9	Ujung Tanah	37.789	8.134
10	Kepulauan sangkarrang	14.125	9.172
11	Tallo	144.977	24.867
12	Panakukkang	139.590	8.187
13	Manggala	146.724	6.078
14	Biringkanaya	209.048	4.335
15	Tamalanrea	103.177	3.240

Sumber: Makassar dalam angka 2021

B. Deskriptif Variabel

Gambaran perkembangan variabel yang digunakan dalam penelitian adalah variabel penyerapan kerja dan pertumbuhan ekonomi sebagai variabel terikat, sedangkan tingkat pendidikan, upah dan inflasi sebagai variabel bebas.

1. Penyerapan Tenaga Kerja

Tenaga kerja merupakan setiap laki-laki atau perempuan yang bekerja atau bekerja di dalam atau di luar hubungan kerja untuk menghasilkan barang atau jasa dalam memenuhi kebutuhan masyarakat. Berdasarkan Badan Pusat Statistik penduduk usia kerja didefinisikan sebagai penduduk yang berusia 15 tahun ke atas dan dibedakan sebagai angkatan kerja dan bukan angkatan kerja. Pertumbuhan angkatan kerja setiap tahun akan dipengaruhi oleh pertumbuhan penduduk. Dan Penduduk usia kerja dipekerjakan di berbagai sektor ekonomi. Penyerapan

penduduk yang bekerja di berbagai sektor dan lapangan usaha disebabkan adanya permintaan akan tenaga kerja. Oleh karena itu, penyerapan tenaga kerja dapat disebut dengan permintaan tenaga kerja. Berdasarkan Tabel 4.3 dapat dilihat dari jumlah orang yang bekerja di Kota mengalami fluktuatif dimana pada tahun 2010 jumlah orang yang bekerja sebesar 507.962 jiwa dan mengalami penurunan di tahun 2011 sebanyak 541.050 jiwa hingga di tahun 2019 jumlah orang yang bekerja sebanyak 592.517 jiwa dan di tahun 2020 jumlah orang yang bekerja di kota Makassar turun sebesar 585.325 jiwa.

Tabel 4.3
Penyerapan Tenaga Kerja di Kota Makassar tahun 2010-2020

Tahun	Tenaga Kerja Terserap
2010	507.962
2011	541.050
2012	349.367
2013	527.765
2014	534.428
2015	521.854
2016	521.854
2017	548.368
2018	589.221
2019	592.517
2020	585.325

Sumber: BPS Sulawesi Selatan 2020

2. Pertumbuhan ekonomi

Pertumbuhan ekonomi adalah suatu ukuran yang menggambarkan perkembangan suatu perekonomian pada suatu tahun tertentu jika dibandingkan dengan tahun sebelumnya. Ketika membahas masalah pertumbuhan ekonomi, maka nilai PDRB yang digunakan adalah Produk Domestik Regional Bruto menurut lapangan usaha berdasarkan harga konstan. Jika produksi barang dan jasa juga meningkat, maka suatu perekonomian akan mengalami pertumbuhan

ekonomi. Pertumbuhan ekonomi diartikan sebagai suatu proses perubahan kondisi perekonomian suatu negara secara terus menerus menuju keadaan yang lebih baik selama periode tertentu. Pertumbuhan ekonomi yang berkelanjutan diharapkan berdampak pada beberapa aspek pembangunan yang pada akhirnya meningkatkan taraf hidup masyarakat dan menciptakan pemerataan.

Tabel 4.4
Pertumbuhan Ekonomi Kota Makassar Tahun 2010-2020

Tahun	PDRB (Rupiah)	Pertumbuhan Ekonomi (Persen)
2010	58.556.467	9.83
2011	64.662.103	9.65
2012	70.851.005	9.88
2013	76.907.410	8.55
2014	82.592.004	7.39
2015	88.818.476	7.55
2016	95.856.726	8.23
2017	103.857.071	8.25
2018	112.568.414	8.38
2019	122.465.829	8.79
2020	120.905.752	-1.27

Sumber: Makassar dalam Angka 2021

Pada tabel 4.4 terlihat bahwa pada tahun 2012 pertumbuhan tertinggi tercatat sebesar 9.88% dan pada tahun 2020 pertumbuhan terendah tercatat sebesar -1.27%. Meskipun pertumbuhan ekonomi berfluktuasi, jumlah produksi masyarakat atau PDRB masih menunjukkan tren yang meningkat dari tahun ke tahun.

3. Tingkat Pendidikan

Aspek pendidikan ialah faktor terpenting dalam proses pengembangan sumber daya manusia di daerah. Sebagai kota yang dikenal sebagai “Kota Metropolitan”, aspek pendidikan menjadi fokus perhatian dalam proses

pembangunan di Kota Makassar. Hal ini sangat penting untuk meningkatkan kualitas manusia kita. Keberhasilan pembangunan suatu daerah ditentukan oleh kualitas sumber daya manusianya. Pendidikan salah satu cara untuk meningkatkan kualitas sumber daya manusia.

Tabel 4.5
Rata-Rata Lama Sekolah di Kota Makassar Tahun 2010-2020

Tahun	Rata-Rata Lama Sekolah (Persen)
2010	10.82
2011	10.85
2012	10.86
2013	10.90
2014	10.64
2015	10.77
2016	11.07
2017	11.08
2018	11.09
2019	11.20
2020	11.21

Sumber: Badan Pusat Statistik Indonesia 2020

Tabel 4.5 menunjukkan kondisi pendidikan di Kota Makassar mengalami peningkatan. Rata-rata lama sekolah Kota Makassar hingga tahun 2020 adalah 11.21% artinya penduduk di Kota Makassar hanya menempuh pendidikan sampai kelas 2 SMA. Hal ini dikarenakan keberadaan Kota Makassar yang merupakan ibu kota Provinsi Sulawesi Selatan dan kota dengan jumlah penduduk terbesar di Indonesia bagian tengah dan timur. Karena itu, fasilitas pendidikan dikatakan lebih maju.

4. Upah Minimum Regional

Upah merupakan salah satu alat motivator untuk meningkatkan produktivitas kerja karena upah merupakan suatu imbalan yang akan diterima seseorang saat setelah bekerja dimana semakin tinggi upah akan membuat pekerja

meningkatkan produktivitas kerjanya. Upah yang dimaksudkan adalah suatu balas jasa yang berupa uang atau jasa lainnya yang diberikan suatu lembaga atau organisasi perusahaan kepada pekerjanya. Berdasarkan tabel 4.6 perkembangan upah minimum di Kota Makassar dari setiap tahun mengalami peningkatan. Dimana pada tahun 2010 upah minimum di Kota Makassar sebesar Rp 1.000.000 dan terus meningkat pada tahun 2020 sebesar Rp. 3.191.472.

Tabel 4.6
Upah Minimum Regional Kota Makassar Tahun 2010-2020

Tahun	Upah Minimum Regional Kota Makassar (Rupiah)
2010	1.000.000
2011	1.155.000
2012	1.265.000
2013	1.500.000
2014	1.900.000
2015	2.075.000
2016	2.313.625
2017	2.504.500
2018	2.722.631
2019	2.941.270
2020	3.191.572

Sumber: Dinas Ketenagakerjaan Kota Makassar 2020

5. Inflasi

Inflasi yaitu salah satu indikator penting dalam pengendalian ekonomi makro yang berdampak luas terhadap sektor ekonomi. Tingkat inflasi yang relatif tinggi merupakan hal yang merugikan perekonomian sebab berdampak pada melemahnya daya beli masyarakat. Inflasi yang terkendaliakan menciptakan kestabilan sehingga dapat memberikan kontribusi positif bagi perekonomian, meskipun kadang-kadang terjadi *trade off* antara pengendalian inflasi dengan

beberapa variabel ekonomi lainnya seperti pertumbuhan ekonomi dan pengangguran.

Tabel 4.7
Tingkat Inflasi di Kota Makassar Tahun 2001-2020

Tahun	Inflasi (Persen)
2010	6.82
2011	2.87
2012	4.57
2013	6.24
2014	8.51
2015	5.18
2016	3.18
2017	4.48
2018	3.48
2019	2.43
2020	2.13

Sumber: BPS Kota Makassar 2020

Berdasarkan Tabel 4.7 dapat dilihat perkembangan inflasi di Kota Makassar masih relatif dapat dikendalikan dan bersifat fluktuatif. Pada tahun 2010 inflasi sebesar 6.82% dan mengalami penurunan sebesar 2.81 % di tahun 2011. Dan pada tahun 2020 inflasi di Kota Makassar lebih rendah yaitu sebesar 2.13% di bandingkan di tahun 2019 inflasi sebesar 2.43%.

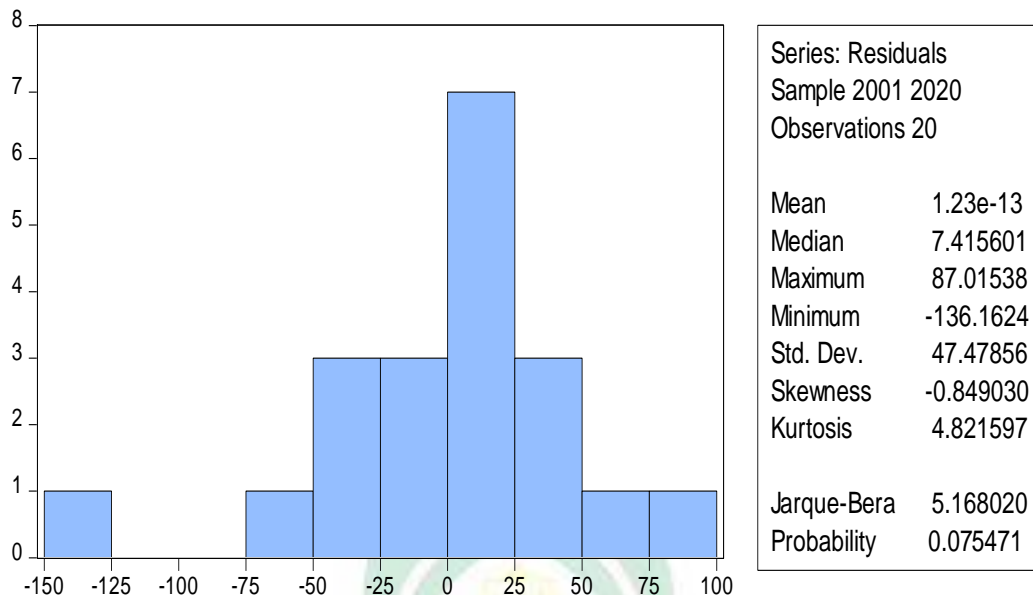
C. Hasil Pengolahan Data

1. Uji Asumsi Klasik

a) Uji Normalitas

Uji Jarque-Bera (JB) digunakan dalam penelitian ini. Dasar pengambilan keputusan dalam pengujian Jarque-Bera (JB) adalah data berdistribusi normal jika nilainya signifikan atau nilai probabilitasnya > 0.05 atau 5%. Jika nilainya signifikan atau nilai probabilitasnya < 0.05 atau 5%, maka data tidak berdistribusi normal.

Gambar 4.1
Hasil Uji Normalitas



Sumber : Output Eviews 10 data diolah, 2021

Berdasarkan gambar 4.1 hasil uji normalitas residual diperoleh nilai probabilitinya sebesar 0.075471 (0.07) $>$ 0.05 maka data yang digunakan dalam penelitian ini memiliki distribusi normal.

b) Uji Multikolinearitas

Tabel 4.8
Hasil Uji Multikolinearitas

	LOG(Y1)	X1	X2	X3	Y2
LOG(Y1)	1.000000	0.933102	0.899404	-0.553714	0.745193
X1	0.933102	1.000000	0.919294	-0.590817	0.780155
X2	0.899404	0.919294	1.000000	-0.566464	0.791148
X3	-0.553714	-0.590817	-0.566464	1.000000	-0.340247
Y2	0.745193	0.780155	0.791148	-0.340247	1.000000

Sumber : Output Eviews 10 data diolah, 2021

Pada tabel 4.8 Nilai korelasi antara pertumbuhan ekonomi, penyerapan tenaga kerja, tingkat pendidikan, upah minimum regional, dan inflasi semuanya kurang dari 0.9 yang menunjukkan bahwa tidak ada masalah multikolinearitas.

c) Uji Autokorelasi

Dalam uji autokorelasi pada penelitian ini menggunakan uji Breusch-Godfrey Serial Correlation LM Test. Dasar pengambilan keputusan uji autokorelasi adalah jika nilai prob. Chi-Square (yang Obs*R-Squared) > 0.05 maka tidak terjadi masalah autokorelasi.

Tabel 4.9
Hasil Uji Autokorelasi

Breusch-Godfrey Serial Correlation LM Test:

F-statistic	0.030242	Prob. F(2,13)	0.9703
Obs*R-squared	0.092621	Prob. Chi-Square(2)	0.9547

Sumber: Output 10 Eviews Data Diolah, 2021

Berdasarkan tabel 4.9 nilai Prob. Chi-Square (yang Obs*R-Squared) sebesar $0.95 > 0.05$ maka tidak terjadi masalah autokorelasi.

d) Uji Heteroskedastisitas

Uji heteroskedastisitas digunakan untuk menguji sebaran data mempunyai varians yang sama di antara anggota grup tersebut. Dalam pengujian heteroskedastisitas dilakukan dengan uji Breusch-Pagan. Dasar pengambilan keputusan uji autokorelasi adalah jika nilai prob. Chi-Square (yang Obs*R-Squared) > 0.05 maka tidak terjadi masalah heteroskedastisitas.

Tabel 4.10
Hasil uji heteroskedastisitas

Heteroskedasticity Test: Breusch-Pagan-Godfrey			
F-statistic	1.337581	Prob. F(4,15)	0.3016
Obs*R-squared	5.258221	Prob. Chi-Square(4)	0.2618

Sumber : Output Evies 10 data diolah, 2021

Berdasarkan tabel 4.10 nilai Prob. Chi-Square (yang Obs*R-Squared) sebesar $0.26 > 0.05$ maka tidak terjadi masalah heteroskedastisitas.

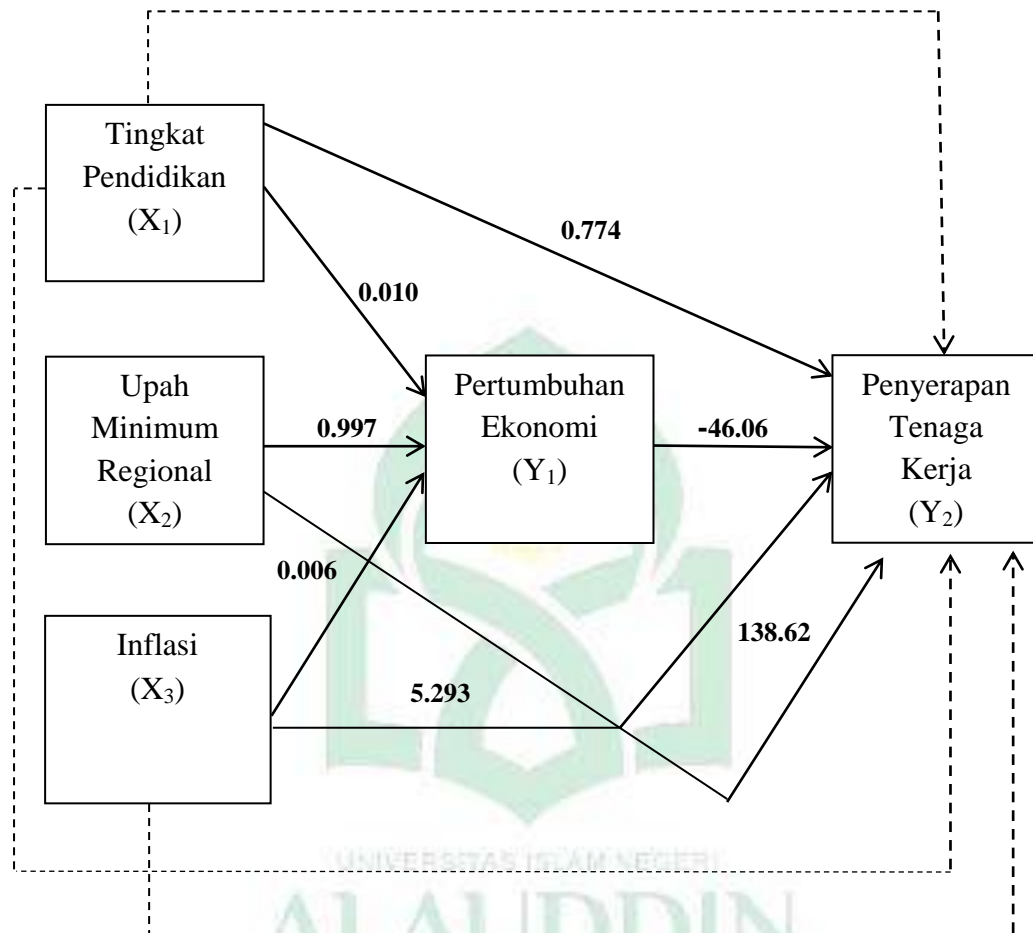
2. Analisis Jalur (*Path Analysis*)

Analisis jalur merupakan suatu teknik pengembangan dari regresi linear berganda dengan menggunakan teknik hubungan sebab-akibat untuk menganalisis pengaruh variabel bebas dalam suatu model terhadap variabel terikatnya. Dengan analisis ini dapat juga dilihat pengaruh langsung dan tidak langsung dalam suatu model regresi yang dianalisis.

Pada *path analysis* dapat dibedakan pengaruh langsung maupun pengaruh tidak langsung dari variabel independen ke variabel dependennya. Jalur langsung merupakan pengaruh langsung dari suatu variabel bebas ke variabel terikatnya, sedangkan jalur tidak langsung merupakan pengaruh yang melalui suatu variabel antara atau variabel intervening. Berdasarkan model analisis regresi maka diperoleh hubungan antara setiap variabel. Adapun pengaruh langsung masing-masing variabel bebas terhadap variabel terikat dalam sebuah model regresi dapat dilihat dari nilai-nilai koefisien dan tingkat signifikansi masing-masing dalam sebuah kerangka analisis sebagai berikut:

Gambar 4.2

Model Struktural Pengaruh tingkat pendidikan, upah minimum regional dan inflasi terhadap penyerapan tenaga kerja di kota Makassar dengan pertumbuhan ekonomi sebagai variabel intervening



Sumber: Hasil olah data, 2021

$$\text{Model 1 : } Y = -7.982 + 0.010 X_1 + 0.997 X_2 + 0.006 X_3 + e_i$$

Hasil persamaan regresi diatas dapat diinterpretasikan sebagai berikut:

1. Nilai koefisien Y_1 sebesar -7.982. Jika variabel tingkat pendidikan (X_1), upah minimum regional (X_2), inflasi (X_3) tidak mengalami perubahan atau konstan, maka akan terjadi pertumbuhan ekonomi (Y_1) sebesar -7.982.
2. Nilai koefisien X_1 sebesar 0.010. hal ini menunjukkan bahwa jika terjadi peningkatan tingkat pendidikan (X_1) maka akan meningkatkan

pertumbuhan ekonomi (Y1) sebesar 0.010 dengan asumsi bahwa variabel upah minimum regional (X2) dan inflasi (X3) dianggap konstan.

3. Nilai koefisien X_2 sebesar 0.997. Hal ini menunjukkan bahwa jika terjadi peningkatan upah minimum regional (X2) maka akan meningkatkan pertumbuhan ekonomi (Y1) sebesar 0.997 dengan asumsi bahwa variabel tingkat pendidikan (X1) dan inflasi (X3) dianggap konstan.
4. Nilai koefisien X_3 sebesar 0.006. hal ini menunjukkan bahwa jika terjadi peningkatan inflasi (X3) maka akan meningkatkan pertumbuhan ekonomi (Y1) sebesar 0.006 dengan asumsi bahwa variabel tingkat pendidikan (X1) dan upah minimum regional (X2) dianggap konstan.

Model 2 : $Y = -1506.2 + 0.774 X_1 + 138.62 X_2 + 5.293 X_3 - 46.06 Y_1 + e_i$

1. Nilai koefisien Y_2 -1506.2 jika variabel tingkat pendidikan (X1), upah minimum regional (X2), inflasi (X3) dan pertumbuhan ekonomi (Y1) tidak mengalami perubahan atau konstan, maka akan terjadi peningkatan pada penyerapan tenaga kerja (Y2).
2. Nilai koefisien X_1 sebesar 0.774. Hal ini menunjukkan bahwa jika terjadi peningkatan tingkat pendidikan (X1) maka akan meningkatkan penyerapan tenaga kerja (Y2) sebesar 0.774 dengan asumsi bahwa variabel upah minimum regional (X2) dan inflasi (X3) dan pertumbuhan ekonomi (Y1) dianggap konstan.
3. Nilai koefisien X_2 sebesar 138.62 hal ini menunjukkan bahwa jika terjadi peningkatan upah minimum regional (X2) maka akan meningkatkan penyerapan tenaga kerja (Y2) sebesar 138.62 dengan asumsi bahwa variabel

tingkat pendidikan (X1), inflasi (X2) dan pertumbuhan ekonomi dianggap konstan.

4. Nilai koefisien X_3 sebesar 5.293. Hal ini menunjukkan bahwa jika terjadi peningkatan inflasi (X3) maka akan meningkatkan penyerapan tenaga kerja (Y2) sebesar 5.293 dengan asumsi bahwa variabel tingkat pendidikan (X1), upah minimum regional (X2) dan pertumbuhan ekonomi (Y1) dianggap konstan.
5. Nilai Koefisien Y_1 sebesar -46.06. Hal ini menunjukkan bahwa jika terjadi peningkatan pertumbuhan ekonomi (Y1) maka akan menurunkan penyerapan tenaga kerja (Y2) sebesar -46.06 dengan asumsi bahwa variabel tingkat pendidikan (X1), upah minimum regional (X2) dan pertumbuhan ekonomi (Y1) dianggap konstan.

Tabel 4.11
Pengaruh tingkat pendidikan, upah minimum regional dan inflasi terhadap penyerapan tenaga kerja melalui pertumbuhan ekonomi

Pengaruh antar variabel	Pengaruh langsung	Tingkat signifikansi	Pengaruh tidak langsung melalui Y1	Total pengaruh
X1 \longrightarrow Y1	0.010672	0.165	-	-
X2 \longrightarrow Y1	0.997764	0.004	-	-
X3 \longrightarrow Y1	0.006142	0.823	-	-
X1 \longrightarrow Y2	0.774910	0.4920	-0.491	0.774910
X2 \longrightarrow Y2	138.6265	0.024	- 45.962	138.6265
X3 \longrightarrow Y2	5.293256	0.186	-0.282	5.293256
Y1 \longrightarrow Y2	-46.06581	0.211	-	-46.06581

Sumber: Olahan data sekunder tahun, 2001-2020

3. Uji Hipotesis

a. Model 1 (Y1)

$$\text{Model 1 : } Y = -7.982 + 0.010 X1 + 0.997 X2 + 0.006 X3 + e_i$$

1) Uji Simultan (Uji F)

Uji simultan adalah pengujian yang digunakan untuk melihat apakah variabel tingkat pendidikan (X1), upah minimum regional (X2), dan inflasi (X3) secara simultan berpengaruh signifikan terhadap pertumbuhan ekonomi (Y1). Jika nilai Sig. < 0,05 yang berarti hipotesis diterima. Jika nilai rata-rata Sig lebih besar dari 0,05, maka hipotesis ditolak.

Tabel 4.12
Hasil uji statistik F

R-squared	0.923049	Mean dependent var	17.33859
Adjusted R-squared	0.908621	S.D. dependent var	1.109971
S.E. of regression	0.335533	Akaike info criterion	0.830665
Sum squared resid	1.801321	Schwarz criterion	1.029811
Log likelihood	-4.306650	Hannan-Quinn criter.	0.869540
F-statistic	63.97488	Durbin-Watson stat	0.761248
Prob(F-statistic)	0.000000		

Sumber: Output Eviews 10 data diolah, 2021

Berdasarkan tabel 4.12 dapat dilihat hasil uji signifikan simultan (uji statistic F), diperoleh nilai probability F-statistic sebesar (0.000000) yang lebih kecil dari 0.05, dan nilai F_{hitung} adalah (63.97488) lebih besar dari F_{tabel} (1.74588) artinya variabel independen secara simultan berpengaruh terhadap variabel dependen.

2) Uji parsial (uji t)

Uji parsial atau uji t merupakan uji yang digunakan untuk mengetahui apakah variabel independen tingkat pendidikan (X1), upah minimum regional (X2), dan inflasi (X3) terhadap pertumbuhan ekonomi (Y1) sebagai variabel terikat. Jika nilai Sig. Probabilitas hipotesis diterima jika probabilitas hipotesis lebih besar atau sama dengan 0.05. Jika nilai Sig lebih kecil dari 0.05, maka tidak

ada pengaruh variabel bebas (X) terhadap variabel terikat (Y). Pengaruh masing-masing variabel terhadap variabel pertumbuhan ekonomi (Y1) yaitu:

Tabel 4.13
Hasil uji statistik T

Variable	Coefficient	Std. Error	t-Statistic	Prob.
C	-7.982407	4.461484	-1.789182	0.0925
RTS	0.010672	0.007344	1.453174	0.1655
LOG(UMR)	0.997764	0.302392	3.299572	0.0045
INF	0.006142	0.027026	0.227263	0.8231

Sumber: Output Eviews 10 data diolah, 2021

a) Pengaruh tingkat pendidikan (X1)

Pada tabel 4.13 menunjukkan variabel rata-rata lama sekolah (X1) menunjukkan nilai signifikan lebih besar dari nilai koefisien alfa ($0.165 > 0.05$) selanjutnya nilai t_{hitung} (1.453174) lebih kecil dari nilai t_{tabel} (1.74588), artinya variabel rata-rata lama sekolah tidak berpengaruh signifikan terhadap pertumbuhan ekonomi di Kota Makassar. Artinya setiap peningkatan variabel rata-rata lama sekolah (RTS) tidak akan menyebabkan peningkatan terhadap pertumbuhan ekonomi. Dengan demikian hipotesis yang menyatakan bahwa variabel rata-rata lama sekolah berpengaruh signifikan terhadap pertumbuhan ekonomi di Kota Makassar ditolak.

b) Pengaruh upah minimum regional (X2)

Berdasarkan tabel 4.13 variabel inflasi (X3) menunjukkan dimana penilaian dari signifikansi diatas daripada nilai koefisien alfa ($0.823 > 0.05$) dan nilai t_{hitung} (0.227) dibawah daripada nilai t_{tabel} (1.74588), artinya variabel inflasi tidak berpengaruh kepada pertumbuhan ekonominya di Kota Makassar. Dengan

demikian hipotesisnya yang menyatakan variabel inflasinya memiliki pengaruh kepada pertumbuhan ekonominya di Kota Makassar ditolak.

c) Pengaruh inflasi (X3)

Berdasarkan tabel 4.13 dilihat dari variabel inflasi (X3) menunjukkan penilaian signifikansi lebih besar dari nilai koefisien alfa ($0.823 > 0.05$) dan nilai t_{hitung} (0.227) lebih kecil dari nilai t_{tabel} (1.74588), artinya variabel inflasi tidak berpengaruh kepada variabel pertumbuhan ekonomi di Kota Makassar. Dengan demikian hipotesis yang menyatakan variabel inflasi berpengaruh terhadap pertumbuhan ekonomi di Kota Makassar ditolak.

3) Koefisien determinasi (R^2)

Koefisien determinasi (R^2) untuk mengetahui seberapa besar pengaruh variabel independen dalam menjelaskan variabel dependen. Ketika nilai R^2 kecil atau mendekati nol, kemampuan variabel independen untuk menjelaskan variasi variabel dependen sangat terbatas. Secara umum, jika kemiringan garis mendekati 1, ini menunjukkan bahwa variabel bebas mampu memberikan hampir semua informasi yang diperlukan untuk memprediksi variabel terikat tabel 4.14 dibawah ini:

Tabel 4.14
Hasil Uji Koefisien Determinasi (R_2)

R-squared	0.923049	Mean dependent var	17.33859
Adjusted R-squared	0.908621	S.D. dependent var	1.109971
S.E. of regression	0.335533	Akaike info criterion	0.830665
Sum squared resid	1.801321	Schwarz criterion	1.029811
Log likelihood	-4.306650	Hannan-Quinn criter.	0.869540
F-statistic	63.97488	Durbin-Watson stat	0.761248
Prob(F-statistic)	0.000000		

Sumber: Output Eviews 10 data diolah, 2021

Setelah dilakukan pengujian koefisien determinasi didapatkan hasil nilai R^2 sebesar 0.923 atau 0.93 yang berarti 93% pertumbuhan ekonomi dapat dijelaskan oleh tiga variabel bebas. Sisanya 7 persen karena variabel di luar model.

b. Model 2 (Y2)

$$\text{Model 2 : } Y = -1506.2 + 0.774 X_1 + 138.62 X_2 + 5.293 X_3 - 46.06 Y_1 + e_i$$

1. Uji simultan (uji F)

Uji F adalah pengujian untuk mengetahui apakah variabel tingkat pendidikan (X_1), upah minimum regional (X_2), inflasi (X_3), dan pertumbuhan ekonomi (Y_1) secara simultan memiliki pengaruh yang signifikan pada penyerapan tenaga kerja (Y_2). Jika nilai Sig. < 0.05 , berarti hipotesis diterima. Namun jika nilai Sig > 0.05 maka hipotesis ditolak.

Tabel 4.15
Hasil uji statistik F

R-squared	0.741624	Mean dependent var	482.0113
Adjusted R-squared	0.672723	S.D. dependent var	82.76138
S.E. of regression	47.34621	Akaike info criterion	10.76517
Sum squared resid	33624.96	Schwarz criterion	11.01410
Log likelihood	-102.6517	Hannan-Quinn criter.	10.81376
F-statistic	10.76372	Durbin-Watson stat	2.311375
Prob(F-statistic)	0.000256		

Sumber: Output Eviews 10 data diolah, 2021.

Berdasarkan table 4.15 Dapat dilihat pada nilainya probabilitas (F statistik) lebih kecil dari nilai koefisien alfa ($0.00 < 0.05$) dan nilai F hitung lebih besar dari nilai F tabel ($10.76 > 1.75305$) Oleh karena itu, kita dapat menyimpulkan bahwa variabel independen mempengaruhi variabel dependen secara bersamaan.

2. Uji parsial (uji t)

Uji t bertujuan agar mengetahui besarnya pengaruh masing-masing variabel independent secara individual (parsial) pada variabel terikatnya. Uji parsial dengan uji t adalah uji yang digunakan dalam mengetahui apakah variabel bebas tingkat pendidikan (X1), upah minimum regional (X2), inflasi (X3), dan pertumbuhan ekonomi (Y1) terhadap variabel dependen penyerapan tenaga kerja (Y2). Jika nilai Sig. < probabilitas 0.05 maka ada pengaruh variabel bebas (X) terhadap variabel terikat (Y) dan hipotesis diterima. Akan sebaliknya, jika nilai Sig < probabilitas 0.05 maka tidak ada pengaruh variabel bebas (X) pada variabel terikat (Y). Masing-masing pengaruhnya variabel bebas terhadap variabel penyerapan tenaga kerja (Y2) yaitu:

Tabel 4.16
Hasil uji statistik T

Variable	Coefficient	Std. Error	t-Statistic	Prob.
C	-1506.288	689.6567	-2.184113	0.0452
RTS	0.774910	1.102542	0.702839	0.4929
LOG(UMR)	138.6265	55.31370	2.506188	0.0242
INF	5.293256	3.819650	1.385796	0.1861
LOG(PE)	-46.06581	35.27684	-1.305837	0.2113

Sumber: Output Eviews 10 data diolah, 2021

a) Pengaruh tingkat pendidikan (X1)

Berdasarkan table 4.16 variabel rata-rata lama sekolah (X1) menunjukkan nilai signifikansi lebih besar dari nilai koefisien alfa ($0.492 > 0.05$) untuk nilai t_{hitung} (0.492) lebih kecil dari nilai t_{tabel} (1.75305) artinya variabel tingkat pendidikan tidak berpengaruh signifikan terhadap variabel penyerapan tenaga kerja di Kota Makassar. Dengan demikian hipotesis yang menyatakan dimana tingkat

pendidikan memiliki pengaruh terhadap pertumbuhan ekonominya pada Kota Makassar ditolak.

b) Pengaruh upah minimum regional (X2)

Tabel 4.16 menunjukkan variabel upah minimum regional (X2) nilai signifikansi lebih kecil dari nilai koefisien alfa ($0.024 > 0.05$) dan nilai t_{hitung} (2.506188) lebih besar dari nilai t_{tabel} (1.75305), artinya UMR memiliki pengaruh signifikansi kepada penyerapan tenaga kerja di Kota Makassar. Nilai koefisien regresi variabel upah minimum regional yaitu (a_2) sebesar (138.626) mengindikasikan variabel UMR hubungan yang positif kepada penyerapan tenaga kerja, artinya setiap umr meningkat maka mengakibatkan peningkatan terhadap penyerapan tenaga kerja di Kota Makassar. Dengan demikian hipotesis yang menyatakan bahwa upah minimum regional berpengaruh terhadap penyerapan tenaga kerja di Kota Makassar diterima.

c) Pengaruh inflasi (X3)

Berdasarkan table 4.16 dapat dilihat bahwa variabel inflasi menggambarkan nilai signifikansi lebih besar dari nilai koefisien alfa ($0.186 > 0.05$) dan nilai t_{hitung} (1.385796) lebih kecil dari t_{tabel} (1.75305) artinya variabel inflasi tidak berpengaruh signifikan terhadap penyerapan tenaga kerja di Kota Makassar. Dengan demikian hipotesis yang menyatakan bahwa inflasi berpengaruh terhadap penyerapan tenaga kerja di Kota Makassar di tolak.

d) Pengaruh pertumbuhan ekonomi (Y1)

Berdasarkan tabel 4.16 pertumbuhan ekonomi (Y1) menggambarkan nilai signifikan lebih kecil dari nilai koefisien alfa ($0.211 > 0.05$) dan nilai t_{hitung} (-

1.305837) lebih kecil dari nilai t_{tabel} (1.75305), artinya variabel pertumbuhan ekonomi tidak berpengaruh signifikan terhadap variabel penyerapan tenaga kerja di Kota Makassar. Dengan demikian hipotesis yang menyatakan bahwa pertumbuhan ekonomi berpengaruh terhadap penyerapan tenaga kerja di Kota Makassar ditolak.

3. Koefisien determinasi (R^2)

Koefisien determinasi adalah ukuran seberapa banyak garis regresi linier variabel dapat memprediksi nilai variabel dalam kumpulan data. Ketika nilai R^2 kecil atau mendekati nol, maka kemampuan variabel bebas dalam menjelaskan variasi variabel terikat sangat terbatas. Jika nilai R^2 mendekati 1, berarti variabel bebas mampu memberikan hampir semua informasi yang dibutuhkan untuk memprediksi variabel terikat. Nilai R^2 pada Tabel 4.17 adalah.

Tabel 4.17
Hasil Uji Koefisien Determinasi (R_2)

R-squared	0.741624	Mean dependent var	482.0113
Adjusted R-squared	0.672723	S.D. dependent var	82.76138
S.E. of regression	47.34621	Akaike info criterion	10.76517
Sum squared resid	33624.96	Schwarz criterion	11.01410
Log likelihood	-102.6517	Hannan-Quinn criter.	10.81376
F-statistic	10.76372	Durbin-Watson stat	2.311375
Prob(F-statistic)	0.000256		

Sumber: Output Eviews 10 data diolah, 2021

Terlihat pada tabel 4.17 nilai R square sebesar 0.7416. berarti sebesar 74.16 % kemampuan mempengaruhi variabel terikat dari variabel bebas dipengaruhi oleh 25.84 variabel lain yang tidak diteliti.

D. Pembahasan

1. Pengaruh tingkat pendidikan terhadap pertumbuhan ekonomi

Pendidikan merupakan indikator yang dapat mempengaruhi pertumbuhan ekonomi (*economic growth*) yang dapat meningkatkan pendapatan masyarakat. Pendidikan memainkan peranan utama dalam membentuk kemampuan sebuah negara berkembang untuk menciptakan pengetahuan baru, menyerap teknologi modern, melahirkan tenaga-tenaga ahli serta mengembangkan kapasitas agar terciptanya pertumbuhan serta pembangunan yang berkelanjutan. Teori yang berkaitan dengan pendidikan dan pertumbuhan ekonomi adalah teori modal manusia. Dalam teori ini menyebutkan bahwa pendidikan memiliki pengaruh positif terhadap pertumbuhan ekonomi. Apabila seseorang yang tingkat pendidikannya lebih tinggi dan lamanya dalam menempuh pendidikan akan memiliki pekerjaan dan upah yang lebih baik dibandingkan dengan pendidikannya yang lebih rendah. Apabila upah pekerja mencerminkan produktivitas maka semakin banyak penduduk yang memiliki pendidikan tinggi. Maka semakin tinggi produktivitas dan ekonomi nasional akan tumbuh dengan baik (Budiarti, 2014).

Rata-rata lama sekolah digunakan untuk mengidentifikasi jenjang kelulusan pendidikan penduduk suatu daerah. Rata-rata lama sekolah merupakan lamanya pendidikan yang telah ditempuh seseorang. Sebagaimana program pemerintah wajib belajar selama 12 tahun. Perkembangan rata-rata lama sekolah di Kota Makassar selama kurun lima tahun terakhir mengalami peningkatan. Angka rata-rata lama sekolah di kota Makassar pada tahun 2019 sebesar 11.20 tahun dan mengalami peningkatan di tahun 2020 sebesar 11.21 tahun. Dengan

kata lain penduduk di Kota Makassar bias bersekolah rata-rata sampai kelas 2 SMA. Kenaikan angka rata-rata lama sekolah cukup tinggi pada tahun 2016 yaitu 0.30 tahun. Kenaikan relatif lambat yaitu hanya 0.1 tiap tahun. Angka ini masih belum mencapai target program wajib belajar 12 tahun yang dicanangkan pemerintah. Hal ini perlu menjadi perhatian pemerintah agar masyarakat dapat menikmati bangku pendidikan hingga lulus SMA.

Berdasarkan hasil penelitian diperoleh bahwa tingkat pendidikan tidak berpengaruh signifikan terhadap pertumbuhan ekonomi di Kota Makassar artinya apabila terjadi perubahan tingkat pendidikan tidak akan mengakibatkan perubahan terhadap pertumbuhan ekonomi. Hal ini dikarenakan kurangnya ketersediaan lapangan pekerjaan untuk angkatan kerja yang memiliki tingkat pendidikan yang tinggi sehingga angka tingkat pengangguran terdidik yang juga akan semakin tinggi pula, hal ini dapat dilihat dari data tingkat pengangguran terdidik (pengangguran dengan tingkat pendidikan perguruan tinggi) Kota Makassar pada tahun 2019 sebesar 19.809 jiwa atau 28 persen dari pengangguran terbuka. Dimana Kota Makassar menjadi daerah yang paling tinggi tingkat penganggurannya dilingkup kabupaten/kota di Sulawesi Selatan.

Pengangguran terdidik sangat berkaitan dengan masalah pendidikan di negara berkembang pada umumnya, antara lain berkisar pada masalah mutu pendidikan, kesiapan tenaga pendidik, fasilitas dan pandangan masyarakat. Pada masyarakat yang sedang berkembang, pendidikan dipersiapkan sebagai sarana untuk peningkatan kesejahteraan melalui pemanfaatan kesempatan kerja yang ada

Menurut penelitian yang dilakukan Purnami (2015) yang mengemukakan bahwa semakin bertambahnya lulusan tingkat pendidikan tinggi dapat memberikan dampak positif dan negatif. Untuk pengaruh positifnya jika bertambahnya lulusan pendidikan tinggi diimbangi dengan kesempatan kerja untuk mereka. Begitu juga pengaruh negatifnya apabila yang bertambah hanya lulusannya saja tetapi lapangan kerja untuk mereka tidak bertambah bahkan berkurang (Fadillah & Alianis, 2020).

Hal ini sesuai dengan penelitian yang dilakukan oleh (I. A. Putri, 2016; Sheridan, 2014) yang menemukan bahwa tingkat pendidikan tidak berpengaruh signifikan terhadap pertumbuhan ekonomi.

2. Pengaruh upah minimum regional (UMR) terhadap pertumbuhan ekonomi

Upah merupakan imbalan yang diterima pekerja atas jasa yang diberikannya dalam proses memproduksi barang atau jasa di perusahaan. Perusahaan, pemerintah dan pekerja memiliki kepentingan yang berbeda terhadap upah pekerja. Pekerja memiliki kepentingan terhadap upah untuk memenuhi kebutuhan hidupnya, sedangkan perusahaan berusaha melakukan efisiensi biaya agar dapat memaksimalkan laba. Kepentingan yang berbeda antara perusahaan dan pekerja mengenai upah yang sepatasnya diperoleh. Pemerintah sebagai pihak yang menetapkan kebijakan bagi perusahaan dan tenaga kerja dalam menetapkan upah. Tujuan pemerintah dalam menetapkan kebijakan pengupahan adalah untuk menjamin standar kehidupan layak bagi pekerja dan keluarganya, meningkatkan produktivitas dan meningkatkan daya beli masyarakat (Kertiasih, 2017).

Peningkatan upah dan penghasilan akan meningkatkan daya beli masyarakat pada umumnya yang kemudian mendorong pertumbuhan ekonomi. Pertumbuhan ekonomi diartikan sebagai perkembangan kegiatan dalam perekonomian yang menyebabkan barang dan jasa yang diproduksi dalam masyarakat bertambah dan kemakmuran masyarakat juga meningkat. Pertumbuhan ekonomi juga berkaitan erat dengan penetapan upah minimum. Ketika suatu daerah mengalami pertumbuhan ekonomi yang tinggi maka akan berdampak penetapan upah minimum yang juga mengalami peningkatan (Charysa, 2013).

Secara umum tingkat upah minimum di Kota Makassar dari tahun 2001-2020 mengalami peningkatan. Pada tahun 2001 upah minimum Kota Makassar sebesar Rp 300.000 hingga mencapai Rp 3.191.572 pada tahun 2020. Penetapan upah minimum Kota Makassar dilakukan berdasarkan usulan dari Dewan Pengupahan Kota Makassar dengan mempertimbangkan kebutuhan hidup pekerja, indeks harga konsumen, pertumbuhan ekonomi dan kondisi pasar kerja. Kebijakan pemerintah untuk menaikkan tingkat upah disesuaikan dengan kondisi perekonomian di Kota Makassar. Selain itu peningkatan upah ini secara umum diharapkan untuk meningkatkan semangat kerja para pekerja serta untuk mendapatkan penghidupan yang layak.

Berdasarkan hasil penelitian menemukan bahwa upah minimum regional berpengaruh positif signifikan terhadap pertumbuhan ekonomi, artinya jika terjadi peningkatan tingkat upah maka akan meningkatkan pertumbuhan ekonomi di Kota Makassar. Hal ini sejalan dengan penelitian yang dilakukan oleh (Julianto, 2016;

R. E. Nugroho, 2017; Suwardi, 2021; Virginanda, 2015) yang menyatakan bahwa upah berpengaruh positif terhadap pertumbuhan ekonomi.

3. Pengaruh inflasi terhadap pertumbuhan ekonomi

Secara umum inflasi dapat diartikan sebagai kenaikan tingkat harga barang dan jasa secara umum dan terus menerus selama waktu tertentu. Inflasi merupakan salah satu indikator penting dalam perekonomian yang tidak bisa diabaikan karena dapat menimbulkan dampak yang sangat luas baik terhadap perekonomian maupun kesejahteraan masyarakat. Dalam suatu perekonomian antara inflasi dan pertumbuhan saling berkaitan. Apabila tingkat inflasi tinggi maka dapat menyebabkan melambatnya pertumbuhan ekonomi sebaliknya apabila inflasi relatif rendah dan stabil dapat mendorong pertumbuhan ekonomi (Muqrobi & Pujiati, 2011).

Inflasi Kota Makassar pada tahun 2020 tercatat sebesar 2.13% lebih rendah dibandingkan dengan inflasi pada tahun 2019 yang sebesar 2.43%. Untuk menekan laju inflasi diharapkan ada kesinambungan dari program-program pengendalian inflasi yang telah dilakukan oleh pemerintah pada tahun sebelumnya. Hal ini tercermin dari penurunan inflasi yang cukup tajam di Kota Makassar dari 4.48% pada tahun 2017 menjadi 3.48% pada tahun 2018. Penurunan laju inflasi pada tahun 2018 terutama disebabkan oleh beberapa komoditi yang mengalami perlambatan terutama kelompok bahan makanan dan tidak ada kebijakan-kebijakan pemerintah yang memicu munculnya inflasi sehingga inflasi tertekan pada level yang cukup tajam dan berlanjut pada tahun 2019-2020.

Berdasarkan hasil penelitian diperoleh bahwa inflasi tidak berpengaruh signifikan terhadap pertumbuhan ekonomi di Kota Makassar, artinya apabila terjadi perubahan tingkat inflasi tidak akan mempengaruhi pertumbuhan ekonomi di Kota Makassar. Salah satu alasannya bahwa tinggi rendahnya tingkat inflasi tidak berpengaruh terhadap PDRB. Hal ini disebabkan pola konsumsi masyarakat dengan daya beli masyarakat yang tinggi yang suka dengan produk yang kompetitif dan daya saing produk yang tinggi. Teori yang mendukung yaitu teori salah seorang Profesor dari Universitas Harvard, David Laibson dengan dorongan gravitasi instan. Beliau menyatakan bahwa keputusan konsumsi tidak dibuat sepenuhnya rasional (Konsumsi tidak dipengaruhi oleh pendapatan). Bagian baru yang memasukkan faktor psikologis ke dalam kegiatan ekonomi disebut ekonomi perilaku. David Laibson mencatat banyak konsumen menganggap diri mereka pembuat keputusan tak sempurna (Rukmana, 2012).

Pada dasarnya tidak semua inflasi berdampak negatif pada perekonomian. Terutama jika terjadi inflasi ringan yaitu inflasi dibawah 10%. Inflasi ringan justru dapat mendorong terjadinya pertumbuhan ekonomi. Hal ini karena inflasi mampu memberi semangat pada pengusaha untuk lebih meningkatkan produksinya karena dengan kenaikan harga yang terjadi para pengusaha mendapat lebih banyak keuntungan. Selain itu peningkatan produksi member dampak positif lain yaitu tersedianya lapangan kerja baru. Inflasi akan berdampak negatif jika nilainya melebihi 10% (Simanungkalit, 2020).

Hasil penelitian ini sesuai dengan penelitian yang dilakukan oleh (Anggraini et al., 2018; Kalsum, 2017; Masruroh, 2020; Purbadharmaja & Dewi,

2017; Ronaldo, 2019; C. N. P. Sari et al., 2020; Septiawan et al., 2016; Susanto, 2017) inflasi tidak berpengaruh terhadap pertumbuhan ekonomi.

4. Pengaruh tingkat pendidikan terhadap penyerapan tenaga kerja

Pendidikan merupakan modal dasar yang dibutuhkan untuk melaksanakan pekerjaan. Dalam prosesnya pendidikan bertujuan untuk menambah keterampilan, pengetahuan, dan meningkatkan kemandirian maupun pembentukan kepribadian seseorang. Semakin tinggi pendidikan semakin tinggi pula kemampuan untuk bekerja secara produktif yang nantinya dipakai sebagai mutu tenaga kerja (Noviendri, 2021).

Pendidikan tidak hanya berperan besar dalam kemajuan bangsa, melainkan juga berkaitan dengan pasar bebas yang semakin kompetitif, pendidikan hendaknya dipandang dapat mengakomodir masyarakat agar suatu negara atau daerah memiliki manusia yang berkualitas. Melalui pendidikan dapat menciptakan tenaga kerja yang tidak hanya kaya akan pengetahuan teoritis melainkan juga praktis, penguasaan teknologi dan memiliki keahlian khusus.

Meningkatnya tingkat pendidikan masyarakat di suatu daerah akan meningkatkan pendapatan masyarakat di daerah tersebut. Apabila kualitas rata-rata lama sekolah meningkat maka akan berpengaruh terhadap penyerapan tenaga kerja, yaitu semakin tinggi peluang untuk terserap pada suatu pekerjaan sehingga akan berdampak terhadap kesejahteraan Masyarakat. Dalam konsep ketenagakerjaan fungsi pendidikan memiliki dua dimensi yaitu dimensi kuantitatif yang meliputi kemampuan dalam pendidikan sebagai pemasok tenaga kerja

terdidikan dimensi kualitatif yaitu penghasil tenaga kerja yang selanjutnya dapat di bentuk menjadi kerja pergerakan pembangunan (Nujum et al., 2020).

Dari aspek pendidikan Kota Makassar berada diposisi teratas dibandingkan dengan wilayah lainnya di Sulawesi Selatan. Hal ini didukung oleh keberadaan Kota Makassar yang merupakan ibu kota Provinsi Sulawesi Selatan dan kota terbesar penduduknya di bagian tengah dan timur sehingga fasilitas pendidikan dapat dikatakan sudah lebih maju. Pendidikan yang tinggi di Kota Makassar ternyata tidak mempengaruhi jumlah pengangguran yang semakin tinggi. Hal ini disebabkan karena terbatasnya lapangan pekerjaan yang tersedia untuk yang berpendidikan tinggi yang menyebabkan mereka tidak terserap, banyaknya tenaga kerja bekerja di lapangan usaha yang tidak sesuai dengan pendidikan yang dimiliki dan banyak yang berpendidikan tinggi namun tidak terserap dalam dunia kerja karena tidak berkualitas atau tidak mempunyai skill. Dari segi pendidikan maka sumber daya manusia yang belum bermutu tidak mampu mengisi lowongan pekerjaan terutama pada bidang-bidang tertentu yang juga membutuhkan banyak tenaga kerja.

Berdasarkan hasil penelitian diperoleh bahwa tingkat pendidikan tidak berpengaruh terhadap penyerapan tenaga kerja di Kota Makassar, artinya bahwa setiap peningkatan pendidikan tidak akan meningkatkan terjadinya peningkatan penyerapan tenaga kerja di Kota Makassar. Hal ini disebabkan rendahnya keterampilan yang dimiliki lulusan perguruan tinggi Kota Makassar dan masih kurangnya serapan tenaga kerja yang disebabkan oleh kesempatan kerja yang ada tidak sesuai dengan persyaratan dan kompetensi pencari kerja.

Dalam teori Alokasi tingkat pendidikan tidak selalu sesuai dengan kualitas pekerjaan sehingga orang yang berpendidikan tinggi ataupun rendah tidak berbeda produktivitasnya dalam menangani pekerjaan yang sama. Juga ditekankan bahwa dalam ekonomi modern sekarang ini, angkatan kerja yang berkeahlian tinggi tidak begitu dibutuhkan lagi karena perkembangan teknologi yang sangat cepat dan proses produksi yang semakin dapat disederhanakan. Dengan demikian orang yang berpendidikan rendah tetapi mendapat pelatihan (sifatnya non formal) akan memiliki produktifitas relatif sama dengan orang yang berpendidikan tinggi dan formal (Husila, 2019).

Menurut Sihombing tingkat pendidikan yang tidak berpengaruh signifikan terhadap penyerapan tenaga kerja salah satunya disebabkan oleh kondisi masyarakat yang semakin berpendidikan tidak diimbangi dengan penyediaan lapangan pekerjaan yang tersedia (Windayana & Darsana, 2020). Hal ini sejalan dengan penelitian dilakukan yang dilakukan oleh (Prasetya, 2021; D. Ratnasari & Nugraha, 2021) yang menemukan pendidikan tidak berpengaruh signifikan terhadap penyerapan tenaga kerja.

5. Pengaruh upah minimum regional terhadap penyerapan tenaga kerja

Upah adalah imbalan jasa atau uang yang di bayarkan atau yang ditentukan untuk dibayarkan kepada seseorang pada jarak-jarak waktu yang teratur untuk jasa-jasa yang diberikan. Upah sangat besar pengaruhnya terhadap tenaga kerja dalam menjalankan tugasnya dan jaminan terhadap kelangsungan hidup dirinya sendiri dan keluarganya. Memberikan upah yang rendah akan menimbulkan kesulitan dalam perekrutan dan memperkerjakan tenaga kerja yang professional.

Namun jika upah yang diberikan kepada tenaga kerja sesuai dengan pekerjaan yang dilakukannya maka para tenaga kerja akan bekerja semaksimal mungkin (Efendi et al., 2020).

Upah merupakan salah satu faktor yang dapat mendorong semangat kerja dan produktivitas tenaga kerja. Dimana hal ini akan menyebabkan *ouput* yang dihasilkan tenaga kerja menjadi lebih baik. Upah yang diberikan oleh seorang pekerja tergantung pada kemampuan pekerja tersebut memproduksi barang dan jasa. Semakin produktif seorang pekerja maka akan semakin besar upah yang dihasilkannya (Anamathofani, 2019).

Teori hubungan upah minimum dan penyerapan tenaga kerja menjelaskan bahwa pemberlakuan upah minimum dapat menjelaskan pengangguran. Namun dalam beberapa kasus pemberlakuan upah minimum ini dapat menyebabkan perusahaan meningkatkan masukan tenaga kerja untuk meningkatkan hasil produksi sehingga memaksimalkan laba (Rakhmawati & Boedirochminarni, 2018).

Kota Makassar menetapkan upah minimum regional di tahun 2020 sebesar Rp 3.191.572 besaran ini naik dari upah minimum di tahun 2019 sebesar Rp 2.941.270. Dengan peningkatan upah di Kota Makassar dapat menunjang kesejahteraan masyarakat dan produktifitas kerja. Dan dengan tingkat upah yang tinggi membuat masyarakat tertarik untuk bekerja sehingga penyerapan tenaga kerja juga meningkat. Oleh karena itu pemerintah harus benar-benar mempertimbangkan dengan baik kebijakan yang di lakukan dalam menetapkan tingkat upah.

Berdasarkan hasil penelitian diperoleh bahwa upah minimum regional berpengaruh signifikan dengan arah positif terhadap penyerapan tenaga kerja di Kota Makassar, artinya bahwa setiap terjadi peningkatan upah minimum regional akan mengakibatkan peningkatan terhadap penyerapan tenaga kerja di Kota Makassar. Hal ini disebabkan karena tingkat upah yang tinggi menjadi daya tarik bagi angkatan kerja untuk terjun ke dunia kerja. Hubungan yang positif antara tingkat upah dan penyerapan tenaga kerja didukung oleh teori upah efisiensi (*efficiency wage*) yang menyatakan upah yang tinggi membuat pekerja lebih produktif.

Hasil penelitian ini didukung oleh penelitian yang dilakukan (Fachreza, 2017; Hermawan et al., 2019; Iksan et al., 2020; Indradewa & Natha, 2015; Pangastuti, 2015; Ziyadaturrofiqoh et al., 2018) yang hasil penelitiannya menyatakan bahwa upah minimum memiliki pengaruh positif dan signifikan terhadap penyerapan tenaga kerja.

6. Pengaruh inflasi terhadap penyerapan tenaga kerja

Inflasi adalah salah satu indikator yang penting dalam perekonomian yang tidak bias diabaikan karena dapat mengakibatkan dampak yang sangat luas baik terhadap perekonomian maupun kesejahteraan masyarakat. Bagi perekonomian inflasi yang tinggi dapat menyebabkan ketidakstabilan dan akan menurunkan gairah untuk menabung maupun untuk berinvestasi, menghambat usaha dalam peningkatan ekspor, melambatkan pertumbuhan ekonomi dan akan mengakibatkan bertambahnya tingkat pengangguran. Dilihat dari sisi kesejahteraan inflasi yang tinggi akan menyebabkan turunnya pendapatan riil atau

daya beli masyarakat terutama bagi pekerja-pekerja yang memiliki penghasilan tetap (Lamatenggo et al., 2019).

Inflasi merupakan fenomena moneter dalam suatu negara dimana naik turunnya inflasi cenderung mengakibatkan terjadinya gejolak ekonomi karena inflasi berpengaruh terhadap pertumbuhan ekonomi, neraca perdagangan internasional, nilai uang piutang antar negara, tingkat bunga, tabungan domestik, pengangguran dan kesejahteraan masyarakat (Kalalo, 2016).

Perkembangan inflasi di Kota Makassar masih relatif dapat dikendalikan dan bersifat fluktuatif. Namun pada tahun 2014 inflasi Kota Makassar mengalami peningkatan sebesar 8.51%. Namun pada tahun-tahun berikutnya laju inflasi dapat ditekan. Pada tahun 2019 inflasi di Kota Makassar mengalami penurunan sebesar 2.43% dan pada tahun 2020 sebesar 2.13% lebih tinggi jika dibandingkan dengan inflasi Sulawesi selatan dan inflasi nasional yang masing-masing sebesar 2.04% dan 1.68%.

Pada dasarnya kenaikan inflasi akan menyebabkan seluruh biaya produksi menjadi lebih mahal sehingga menyebabkan harga barang menjadi meningkat. Sementara pada saat terjadi inflasi yang tinggi daya beli masyarakat menurun, perusahaan akan mengurangi jumlah biaya produksi dengan mengurangi faktor produksi tenaga kerja dengan mengantiknya ke faktor produksi lain seperti teknologi. Namun pada kondisi yang berlainan seperti pada saat terjadinya kenaikan inflasi yang masih ringan perusahaan masih akan menambah jumlah output karena naiknya harga masih bisa dijangkau produsen. Penambahan jumlah

ouput yang dihasilkan pasti akan diikuti dengan penambahan faktor produksi seperti tenaga kerja (Indradewa & Natha, 2015).

Inflasi dengan penyerapan tenaga kerja memiliki hubungan berdasarkan penyebabnya ialah *demand pull inflation* yaitu karena adanya tarikan permintaan. Naiknya permintaan pada beberapa jenis barang tersebut mengakibatkan perusahaan tidak mampu memenuhi kenaikan permintaan produk dari masyarakat. Terjadinya kekurangan produk akan menyebabkan kenaikan harga-harga produk di pasar. Sehingga masyarakat akan merespon dengan mengurangi jumlah konsumsi barang tersebut yang kemudian berdampak pada pengangguran jumlah tenaga kerja. Selanjutnya karena *cost push inflation* adanya dorongan kenaikan biaya produksi mengakibatkan perusahaan mengalami kenaikan harga faktor input produksi, sehingga terjadi penurunan penawaran agregat.

Berdasarkan hasil penelitian diperoleh bahwa inflasi tidak berpengaruh signifikan terhadap penyerapan tenaga kerja di Kota Makassar, artinya setiap penurunan inflasi tidak akan mengakibatkan terjadinya perubahan terhadap penyerapan tenaga kerja di Kota Makassar. Hal ini tidak sesuai dengan teori dan pandangan kaum moneteris mengenai inflasi yang mengatakan inflasi dapat mempengaruhi kesempatan kerja dan teori A.W Philips yang mengatakan adanya hubungan yang erat antara tingkat inflasi dengan tingkat pengangguran yang tidak lain adalah penyerapan tenaga kerja (Manurung, 2020). Hal ini sesuai dengan penelitian yang dilakukan oleh (Aisyah & Pratiwi, 2020; Biamrillah & Nurhayati, 2018; Lawai et al., 2018; Warapsari et al., 2021b) yang hasil

penelitiannya menyatakan bahwa inflasi tidak berpengaruh terhadap penyerapan tenaga kerja.

7. Pengaruh pertumbuhan ekonomi terhadap penyerapan tenaga kerja

Pertumbuhan ekonomi adalah salah satu sarana utama bagi pembangunan manusia untuk dapat berlangsung secara berkesinambungan dalam hal ini ketenagakerjaan jembatan antara pertumbuhan ekonomi dan pembangunan manusia menjadi pilar penting dalam pembangunan (Dharma & Djohan, 2016). Pertumbuhan ekonomi yang tinggi akan diiringi dengan naiknya permintaan tenaga kerja namun tidak serta merta bahwa pertumbuhan ekonomi yang tinggi selalu berdampak positif terhadap penyerapan tenaga kerja adakalanya pertumbuhan ekonomi tidak membawa signifikan terhadap permintaan tenaga kerja bahkan pertumbuhan ekonomi bisa juga membawa dampak terhadap turunnya permintaan tenaga kerja (Adi, 2018).

Pertumbuhan ekonomi di Kota Makassar pada periode 2015-2019 menunjukkan pertumbuhan ekonomi yang cukup impresif yang menempatkan sebagai salah satu daerah dengan tingkat pertumbuhan ekonomi tertinggi secara regional dan nasional. Namun pertumbuhan ekonomi di Kota Makassar mengalami kontraksi di tahun 2020 sebesar -1.27. Kondisi tersebut masih terkait dengan Pandemi Covid-19 yang masih tinggi hingga akhir tahun 2020. Dan akibatnya terjadi perlambatan perekonomian pada skala nasional dan skala global yang berdampak pada perekonomian Kota Makassar.

Dari sisi ketenagakerjaan Kota Makassar sebagai salah satu kota yang jumlah angkatan kerjanya terbesar di Sulawesi Selatan. Jumlah angkatan kerja pada tahun 2019 sebesar 661.226 jiwa dan mengalami peningkatan pada tahun 2020 sebesar 696.158 jiwa. Dimana tenaga kerja yang terserap di Kota Makassar pada tahun 2019 sebesar 592.517 jiwa dan mengalami penurunan di tahun 2020 sebesar 585.325 jiwa. Dan tingkat pengangguran tertinggi di Kota Makassar pada tahun 2020 sebesar 110.833 jiwa dibandingkan tahun 2019 jumlah pengangguran di Kota Makassar sebesar 68.709 jiwa.

Dalam teori klasik Adam Smith juga melihat bahwa alokasi sumber daya manusia yang efektif adalah pemula pertumbuhan ekonomi. Setelah ekonomi tumbuh akumulasi modal (fisik) baru mulai dibutuhkan untuk menjaga agar ekonomi tumbuh. Dengan kata lain alokasi sumber daya yang efektif merupakan syarat perlu bagi pertumbuhan ekonomi (Ramadhania et al., 2019).

Berdasarkan hasil penelitian diperoleh bahwa pertumbuhan ekonomi ekonomi tidak berpengaruh signifikan terhadap penyerapan tenaga kerja di Kota Makassar, artinya apabila perubahan pertumbuhan ekonomi tidak akan mengakibatkan terjadinya perubahan terhadap penyerapan tenaga kerja di Kota Makassar. Pertumbuhan tenaga kerja di Kota Makassar belum menunjukkan hasil yang memuaskan. Hal ini disebabkan karena perkembangan tenaga kerja di Kota Makassar perkembangannya cenderung bersifat fluktuatif. Hal ini menandakan perlu perhatian khusus dari pemerintah Kota Makassar Khususnya Dinas Tenaga Kerja melalui peningkatan alokasi anggaran untuk Pendidikan guna mempertinggi kualitas tenaga kerja, memberikan latihan dan keterampilan bagi tenaga kerja serta

memperluas kesempatan kerja sehingga *ouput* meningkat dan pada akhirnya dapat memicu pertumbuhan ekonomi di Kota Makassar. Dimana Kota Makassar sekarang ini lebih mengarah ke padat modal di bandingkan padat karya.

Jika merujuk pada teori yang diungkapkan oleh Keynes menyatakan bahwa pasar tenaga kerja hanyalah mengikuti apa yang telah terjadi di pasar barang dalam hal ini PDRB akan meningkatkan penyerapan tenaga kerja jika permintaan *ouput* suatu perusahaan naik. Pada kenyataanya, PDRB tidak berpengaruh signifikan terhadap penyerapan tenaga kerja di Kota Makassar. Hal ini sesuai dengan penelitian yang dilakukan oleh Djupiansyah (2017) yang hasil penelitiannya menyatakan bahwa PDRB tidak berpengaruh signifikan terhadap penyerapan tenaga kerja di kabupaten Berau. Hal ini disebabkan karena berdasarkan data sektor yang paling tinggi menyerap tenaga kerja adalah sektor pertambangan dan penelitian yang dilakukan oleh Prasetya (2021) yang hasil penelitiannya menemukan bahwa pertumbuhan ekonomi memiliki pengaruh negative dan tidak signifikan terhadap penyerapan tenaga kerja di Indonesia pada periode 2012-2019.

Hal ini sesuai dengan penelitian yang lakukan oleh (M. Hidayat & Nurlela, 2018; Insana & Mahmud, 2021; Kamar, 2017; Sokian et al., 2020; Wijaya et al., 2014) menyatakan pertumbuhan ekonomi memiliki pengaruh negatif terhadap penyerapan tenaga kerja.

8. Pengaruh tingkat Pendidikan terhadap penyerapan tenaga kerja di Kota Makassar melalui pertumbuhan ekonomi

Besarnya pengaruh tidak langsung tingkat pendidikan terhadap penyerapan tenaga kerja di Kota Makassar melalui pertumbuhan ekonomi sebesar -0.491 namun dalam analisis data ternyata ditemukan bahwa pertumbuhan ekonomi sebagai variabel intervening tidak menunjukkan pengaruh yang signifikan terhadap penyerapan tenaga kerja, maka dapat disimpulkan bahwa pendidikan tidak berpengaruh signifikan terhadap penyerapan tenaga kerja.

9. Pengaruh upah minimum regional terhadap penyerapan tenaga kerja di Kota Makassar melalui pertumbuhan ekonomi

Besarnya pengaruh tidak langsung upah minimum terhadap penyerapan tenaga kerja di Kota Makassar melalui pertumbuhan ekonomi sebesar -45.962, namun dalam analisis data ternyata ditemukan bahwa pertumbuhan ekonomi sebagai variabel intervening tidak menunjukkan pengaruh yang signifikan terhadap penyerapan tenaga kerja, maka dapat disimpulkan bahwa upah minimum regional tidak berpengaruh signifikan terhadap penyerapan tenaga kerja.

10. Pengaruh inflasi terhadap penyerapan tenaga kerja di Kota Makassar melalui pertumbuhan ekonomi.

Besarnya pengaruh tidak langsung inflasi terhadap penyerapan tenaga kerja di Kota Makassar melalui pertumbuhan ekonomi sebesar -0.282, namun dalam analisis data ternyata ditemukan bahwa pertumbuhan ekonomi sebagai variabel intervening tidak menunjukkan pengaruh yang signifikan terhadap penyerapan tenaga kerja, maka dapat disimpulkan bahwa inflasi tidak berpengaruh signifikan terhadap penyerapan tenaga kerja.

BAB V

PENUTUP

A. Kesimpulan

Berdasarkan hasil penelitian yang dilakukan maka diperoleh kesimpulan sebagai berikut:

1. Pendidikan tidak berpengaruh signifikan terhadap pertumbuhan ekonomi di Kota Makassar.
2. Upah minimum regional (UMR) berpengaruh signifikan dengan arah positif terhadap pertumbuhan ekonomi di Kota Makassar.
3. Inflasi tidak berpengaruh signifikan terhadap pertumbuhan ekonomi di Kota Makassar.
4. Pendidikan tidak berpengaruh signifikan terhadap penyerapan tenaga kerja di Kota Makassar.
5. Upah minimum regional berpengaruh signifikan dengan arah positif terhadap penyerapan tenaga kerja di Kota Makassar.
6. Inflasi tidak berpengaruh signifikan terhadap penyerapan tenaga kerja di Kota Makassar.
7. Pertumbuhan ekonomi tidak berpengaruh signifikan terhadap penyerapan tenaga kerja di Kota Makassar.
8. Tingkat pendidikan tidak memiliki pengaruh tidak langsung terhadap penyerapan tenaga kerja di Kota Makassar melalui pertumbuhan ekonomi.

9. Upah Minimum Regional tidak memiliki pengaruh tidak langsung terhadap penyerapan tenaga kerja di Kota Makassar melalui pertumbuhan ekonomi.
10. Inflasi tidak memiliki pengaruh tidak langsung terhadap penyerapan tenaga kerja di Kota Makassar melalui pertumbuhan ekonomi

B. Saran

Berdasarkan kesimpulan yang diuraikan sebelumnya, maka saran yang dapat diberikan berdasarkan hasil penelitian ini adalah:

1. Pemerintah khususnya Dinas Tenaga Kerja Kota Makassar diharapkan dapat memberikan fasilitas untuk meningkatkan kualitas tenaga kerja melalui pelatihan dan penyuluhan keterampilan atau melalui pendidikan yang berkualitas. Pemerintah juga perlu lebih sigap dalam mengatasi permasalahan ketenagakerjaan dengan membuat sistem yang mengelola semua informasi di pasar tenaga kerja, dimana sistem tersebut dapat diakses oleh semua sektor masyarakat, baik pencari kerja maupun masyarakat yang bersiap memasuki pasar tenaga kerja.
2. Peneliti selanjutnya, diharapkan dapat menambahkan variabel ekonomi lain yang menjelaskan pengaruhnya terhadap penyerapan tenaga kerja seperti variabel investasi, belanja modal dan jumlah penduduk.

DAFTAR PUSTAKA

- Adi, L. (2018). Pertumbuhan Ekonomi Dan Penyerapan Tenaga Kerja Di Pulau Kalimantan. *Develop*, 2(1).
- Afrida Br, M. . (2003). *Ekonomi Sumber Daya Manusia* (Cetakan Pe). Ghalia Indonesia.
- Afrida, Y. (2015). Intervensi Pemerintah Indonesia Dalam Menetapkan Harga Bbm Ditinjau Dari Mekanisme Pasar Islam. *Fitrah: Jurnal Kajian Ilmu-Ilmu Keislaman*, 1(1), 71–88.
- Agustini, Y., & Kurniasih, E. P. (2017). Pengaruh Investasi Pmdn, Pma, Dan Penyerapan Tenaga Kerja Terhadap Pertumbuhan Ekonomi Dan Jumlah Penduduk Miskin Kabupaten/Kota Di Provinsi Kalimantan Barat. *Jurnal Ekonomi Bisnis Dan Kewirausahaan*, 6(2), 97–119.
- Aisyah, S., & Pratiwi, I. N. (2020). Analisis Tingkat Penyerapan Tenaga Kerja Di Karesidenan Surakarta. *Proceeding Of The Urecol*, 1–4.
- Alimuddin, I., & Tanjudin, T. (2021). Pendidikan Dan Keterampilan Tenaga Kerja Sesuai Tuntutan Revolusi Industri 4.0. *Journal Of Economics Development Issues*, 4(1), 389–398.
- Alisman, A. (2018). Analisis Pengaruh Pertumbuhan Ekonomi Dan Pengeluaran Pemerintah Terhadap Penyerapan Tenaga Kerja Di Kabupaten Aceh Barat. *Jurnal Rep (Riset Ekonomi Pembangunan)*, 3(2), 321–333.
- Ambarwati, A. D., Sara, I. M., & Aziz, I. S. A. (2021). Pengaruh Jumlah Uang Beredar (Jub), Bi Rate Dan Inflasi Terhadap Pertumbuhan Ekonomi Di Indonesia Periode 2009-2018. *Warmadewa Economic Development Journal (Wedj)*, 4(1), 21–27.
- Anamathofani, A. L. (2019). Pengaruh Upah Minimum, Pdrb, Dan Inflasi Terhadap Penyerapan Tenaga Kerja Di Kota Mlang. *Jurnal Ilmiah Mahasiswa Feb*, 7(2).
- Anggraini, R., Ababil, R., & Widiastuti, T. (2018). Pengaruh Penyaluran Dana Zis Dan Tingkat Inflasi Terhadap Pertumbuhan Ekonomi Indonesia Periode 2011-2015. *Falah: Jurnal Ekonomi Syariah*, 3(2), 1–11.
- Ardiansyah, D., Rochaida, E., & Lestari, D. (2018). Pengaruh Upah Dan Tingkat Pendidikan Terhadap Penyerapan Tenaga Kerja. *Jurnal Ilmu Ekonomi Mulawarman (Jiem)*, 2(2).

- Ardiansyah, H. (2017). Pengaruh Inflasi Terhadap Pertumbuhan Ekonomi Di Indonesia. *Jurnal Pendidikan Ekonomi (Jupe)*, 5(3).
- Arifin, S., & Firmansyah. (2017). Pengaruh Tingkat Pendidikan Dan Kesempatan Kerja Terhadap Pengangguran Di Provinsi Banten. *Jurnal Ekonomi-Qu*, 7(2).
- Ashari, M. I., & Mahmud, A. K. (2018). Apakah Yang Memengaruhi Fenomena Migrasi Masuk Ke Wilayah Perkotaan? *Ecces (Economics, Social, And Development Studies)*, 5(1), 61–79.
- Basriwijaya, K. M. Z., & Maryoni, H. S. (2015). Pengaruh Investasi, Inflasi, Suku Bunga Dan Tingkat Upah Terhadap Penyerapan Tenaga Kerja Di Sektor Pertanian Propinsi Sumatera Utara. *Jurnal Ilmiah Cano Ekonomos*, 4(2), 89–96.
- Basuki, T. A. & I. Y. (2015). *Ekonometrika Teori & Aplikasi*. Mitra Pustaka Nurani.
- Biamrillah, A., & Nurhayati, S. F. (2018). Analisis Faktor-Faktor Yang Mempengaruhi Penyerapan Tenaga Kerja Di Daerah Karesidenan Semarang. *Proceeding Of The Urecol*, 325–340.
- Buchari, I. (2016). Pengaruh Upah Minimum Dan Tingkat Pendidikan Terhadap Penyerapan Tenaga Kerja Sektor Industri Manufaktur Di Pulau Sumatera Tahun 2012-2015. *Eksis: Jurnal Riset Ekonomi Dan Bisnis*, 11(1).
- Budiarti, D. (2014). Pengaruh Tingkat Pendidikan Terhadap Pertumbuhan Ekonomi Di Kabupaten Mojokerto Tahun 2000-2011. *Jurnal Pendidikan Ekonomi (Jupe)*, 2(1).
- Budiriansyah, L. (2017). Analisis Penyerapan Tenaga Kerja Provinsi Sumatera Selatan. *Jurnal Ekobis (Kajian Ekonomi Dan Bisnis)*, 1(1), 60–81.
- Charysa, N. N. (2013). Pengaruh Pertumbuhan Ekonomi Dan Inflasi Terhadap Upah Minimum Regional Di Kabupaten/Kota Provinsi Jawa Tengah Tahun 2008-2011. *Economics Development Analysis Journal*, 2(4).
- Daniel, P. A. (2018). Analisis Pengaruh Inflasi Terhadap Laju Pertumbuhan Ekonomi Di Kota Jambi. *Ekonomis: Journal Of Economics And Business*, 2(1), 131–136.
- Daraba, D., & Subianto, A. B. (2018). Kinerja Dinas Ketenagakerjaan Dalam Meningkatkan Kualitas Tenaga Kerja Di Kota Makassar. *Jurnal Ad'ministrare*, 5(1), 7–18.

- Departemen Agama RI (Ed.). (2014). *Al-Quran Dan Terjemahannya*. Pustaka Agung Harapan.
- Dharma, B. D., & Djohan, S. (2016). Pengaruh Investasi Dan Inflasi Terhadap Kesempatan Kerja Melalui Pertumbuhan Ekonomi Di Kota Samarinda. *Kinerja*, 12(1).
- Dinar, M., & Hasan, M. (2019). Pengaruh Inflasi Dan Upah Minimum Terhadap Tingkat Pengangguran Di Provinsi Sulawesi Selatan Periode 2007-2016. *Economix*, 6(1).
- Dwirainaningsih, Y. (2017). Pengaruh Upah Minimum Terhadap Penyerapan Tenaga Kerja Dan Kesejahteraan Masyarakat Di Kota Pekalongan. *Jurnal Litbang Kota Pekalongan*, 12.
- Efendi, R., Lubis, J., & Elvina, E. (2020). Pengaruh Upah Dan Insentif Karyawan Terhadap Kinerja Karyawan Pada Pt. Milano Panai Tengah. *Ecobisma (Jurnal Ekonomi, Bisnis Dan Manajemen)*, 7(2), 1–11.
- Fachreza, A. N. (2017). Analisis Penyerapan. Tenaga. Kerja Sektor Konstruksi Di Kabupaten/Kota. Provinsi Jawa. Timur Tahun 2011-2015. *Jurnal Ekonomi Pembangunan*, 15(2), 157–170.
- Fadillah, M., & Alianis, A. (2020). Pengaruh Investasi, Angkatan Kerja, Pengeluaran Pemerintah Dan Pendidikan Terhadap Pertumbuhan Ekonomi Di Indonesia. *Jurnal Kajian Ekonomi Dan Pembangunan*, 2(3).
- Farida, S. N. (2016). Hadis-Hadis Tentang Pendidikan (Suatu Telaah Tentang Pentingnya Pendidikan Anak). *Diroyah: Jurnal Studi Ilmu Hadis*, 1(1), 35–42.
- Febriani, R., & Antoni, A. (2020). Analisis Faktor-Faktor Yang Mempengaruhi Penyerapan Tenaga Kerja Industri Menengah Di Kota Padang. *Jurnal Fakultas Ekonomi*, 16(3).
- Firda, V. V., & Amar, S. (2018). Pengaruh Tingkat Pendidikan, Investasi, Dan Tingkat Upah Terhadap Angkatan Kerja Yang Aktif Bekerja Di Indonesia. *Jurnal Ecogen*, 1(3), 691–700.
- Ganie, D. (2017). Analisis Pengaruh Upah Tingkat Pendidikan Jumlah Penduduk Dan Pdrb Terhadap Penyerapan Tenaga Kerja Di Kabupaten Berau Kalimantan Timur. *Jurnal Eksekutif*, 14(2), 332–354.
- Ghozali, I. (2011). *Aplikasi Multivariate Dengan Program Spss*. Universitas Diponegoro.

- Giovanni, J., & Fadli, M. F. (2020). Pengaruh Pertumbuhan Ekonomi Terhadap Kesempatan Kerja Di Kota Pontianak. *Referensi: Jurnal Ilmu Manajemen Dan Akuntansi*, 8(1), 10–17.
- Habiballoh, N., Kuswanto, M., & Suharto, U. S. (2017). Pengaruh Tingkat Pendidikan, Tenaga Kerja Dan Pengeluaran Pemerintah Sektor Pendidikan Terhadap Pertumbuhan Ekonomi Pada 6 Provinsi Di Pulau Jawa Tahun 2011-2015. *Jurnal Ekonomi-Qu*, 7(2).
- Hanif, N., & Arshed, N. (2016). Relationship Between School Education And Economic Growth: Saarc Countries. *International Journal Of Economics And Financial Issues*, 6(1).
- Haq, N., & Yuliadi, I. (2018). Analisis Pengaruh Investasi, Angkatan Kerja Dan Pendidikan Terhadap Pertumbuhan Ekonomi Di Pulau Kalimantan. *Journal Of Economics Research And Social Sciences*, 2(2), 102–111.
- Harahap, E. F. (2018). Study Of Minimum Wage, Level Of Education, Employment Opportunity, And Unemployment Educated: Empirical Study In Padang. *Proceeding 10th Adri 2017 International Multidisciplinary Conference And Call For Paper, Batam, March 3-4, 2017*, 238.
- Harahap, I. (2017). *Hadis-Hadis Ekonomi*. Prenada Media.
- Harijono, G. S. (2013). Analisis Pengaruh Pengeluaran Pemerintah Dan Investasi Terhadap Kesempatan Kerja Melalui Pertumbuhan Ekonomi. *E-Jurnal Ekonomi Dan Bisnis Universitas Udayana*.
- Hartanto, T. B. (2017). Analisis Pengaruh Jumlah Penduduk, Pendidikan, Upah Minimum Dan Produk Domestik Regional Bruto (Pdrb) Terhadap Jumlah Pengangguran Di Kabupaten Dan Kotaprovinci Jawa Timur Tahun 2010-2014. *Jurnal Ilmu Ekonomi Terapan*, 2(1), 21–30.
- Hartono, R., Busari, A., & Awaluddin, M. (2018). Pengaruh Produk Domestik Regional Bruto (Pdrb) Dan Upah Minimum Kota (Umk). *Inovasi*, 14(1), 36–43.
- Hasibuan, A. P. H., Ginting, R., & Effendi, I. (2019). Faktor-Faktor Yang Mempengaruhi Penyerapan Tenaga Kerja Pada Sektor Pertanian Di Sumatera Utara. *Agrisains: Jurnal Ilmiah Magister Agribisnis*, 1(1), 10–17.
- Hendra, R., & Yuliana, Y. (2019). Analisis Upah Minimum Regional (Umr) Dan Pertumbuhan Ekonomi Terhadap Tingkat Pengangguran Terbuka Di Provinsi Aceh Tahun 1984-2018. *Prosiding Semdi-Unaya (Seminar Nasional Multi Disiplin Ilmu Unaya)*, 3(1), 475–488.

- Hendriyadi, S. (2016). *Metode Riset Kuantitatif: Teori Dan Aplikasi Pada Penelitian Bidang Manajemen Dan Ekonomi Islam*. Prenada Media.
- Herlina, E. (2016). Faktor-Faktor Yang Mempengaruhi Kesempatan Kerja Wanita Dan Implikasinya Terhadap Kesejahteraan Keluarga Di Kabupaten Cirebon. *Jurnal Ekonomi*, 18(2), 172–207.
- Hermawan, R., Indrawati, L. R., & Sarfiah, S. N. (2019). Analisis Pengaruh Upah Minimum Provinsi (Ump), Investasi Terhadap Penyerapan Tenaga Kerja Di Provinsi Jawa Tengah Tahun 2007-2017. *Dinamic: Directory Journal Of Economic*, 1(2), 236–245.
- Hidayah, E. N. (2017). Pengaruh Jumlah Penduduk, Indeks Pembangunan Manusia, Daya Tarik Wisata, Tenaga Kerja Dan Umk Terhadap Perumbuhan Ekonomi Di Kabupaten/Kota Di Jawa Tengah (Tahun 2010-2014).
- Hidayat, M., & Nurlela, N. (2018). Analisis Pertumbuhan Ekonomi Dan Penyerapan Tenaga Kerja Di Provinsi Riau. *Jurnal Akuntansi Dan Ekonomika*, 8(2), 153–162.
- Hidayat, T., Rizal, A. S., & Fahrudin, F. (2018). Pendidikan Dalam Perspektif Islam Dan Peranannya Dalam Membina Kepribadian Islami. *Jurnal Mudarrisuna: Media Kajian Pendidikan Agama Islam*, 8(2), 218–244.
- Hindun, H. (2019). Pendidikan, Pendapatan Nasional, Dan Penyerapan Tenaga Kerja Di Indonesia. *Jpeka: Jurnal Pendidikan Ekonomi, Manajemen Dan Keuangan*, 3(1), 15–22.
- Husila, S. (2019). Analisis Pengaruh Inflasi, Rata-Rata Lama Sekolah, Pertumbuhan Ekonomi Terhadap Pengangguran Di Provinsi Sulawesi Selatan. *Jurnal Universitas Negeri Makassar*.
- Idri, H. (2010). *Hadis Ekonomi: Ekonomi Dalam Perspektif Hadis Nabi*. Kencana.
- Iksan, S. A. N., Arifin, Z., & Suliswanto, M. S. W. (2020). Pengaruh Upah Minimum Provinsi, Investasi Dan Pdrb Terhadap Penyerapan Tenaga Kerja Di Indonesia. *Jurnal Ilmu Ekonomi Jie*, 4(1), 42–55.
- Indradewa, I. G. A., & Natha, K. S. (2015). Pengaruh Inflasi, Pdrb Dan Upah Minimum Terhadap Penyerapan Tenaga Kerja Di Provinsi Bali. *E-Jurnal Ekonomi Pembangunan Universitas Udayana*, 4(8), 44563.
- Indriyani, S. (2016). Analisis Pengaruh Inflasi Dan Suku Bunga Terhadap Pertumbuhan Ekonomi Di Indonesia Tahun 2005–2015. *Jurnal Manajemen Bisnis Krisnadwipayana*, 4(2).

- Insana, N., & Mahmud, A. K. (2021). Dampak Upah, Pendidikan, Dan Pertumbuhan Ekonomi Terhadap Penyerapan Tenaga Kerja Di Kabupaten Takalar. *Bulletin Of Economic Studies (Best)*, 1(1).
- Islamiah, N. (2015). Analisis Pengaruh Belanja Pembangunan/Modal Dan Tingkat Inflasi Terhadap Pertumbuhan Ekonomi Dan Penerimaan Pajak Di Indonesia. *Economix*, 3(1).
- Jaya, T. J., & Kholilah, K. (2020). Effect Of Gross Domestic Regional Bruto, Provincial Minimum Wage, And Investment On Labor Absorption. *Jurnal Ekonomi Bisnis Dan Kewirausahaan (Jebik)*, 9(3), 236–249.
- Julianto, F. T. (2016). Analisis Pengaruh Jumlah Industri Besar Dan Upah Minimum Terhadap Pertumbuhan Ekonomi Di Kota Surabaya. *Jeb17: Jurnal Ekonomi Dan Bisnis*, 1(02).
- Kairupan, S. P. (2013). Produk Domestik Regional Bruto (Pdrb), Inflasi Dan Belanja Daerah Pengaruhnya Terhadap Kesempatan Kerja Di Sulawesi Utara Tahun 2000-2012. *Jurnal Emba: Jurnal Riset Ekonomi, Manajemen, Bisnis Dan Akuntansi*, 1(4).
- Kalalo, H. (2016). Analisis Faktor-Faktor Yang Mempengaruhi Inflasi Di Indonesia Periode 2000-2014. *Jurnal Berkala Ilmiah Efisiensi*, 16(1).
- Kalsum, U. (2017). Pengaruh Pengangguran Dan Inflasi Terhadap Pertumbuhan Ekonomi Di Sumatera Utara. *Jurnal Ekonomikawan*, 17(1).
- Kamar, K. (2017). Analisis Pengaruh Pertumbuhan Ekonomi Dan Investasi Terhadap Penyerapan Tenaga Kerja Di Kabupaten Tangerang Pada Tahun 2009–2015. *Jurnal Bisnis Dan Manajemen (Journal Of Business And Management)*, 17(1), 1–10.
- Kawet, J. A., Masinambow, V. A. J., & Kawung, G. M. V. (2021). Pengaruh Jumlah Penduduk, Pendidikan Dan Tingkat Upah Terhadap Penyerapan Tenaga Kerja Di Kota Manado. *Jurnal Pembangunan Ekonomi Dan Keuangan Daerah*, 20(2), 62–79.
- Kertiasih, L. (2017). Pengaruh Tingkat Inflasi Dan Tingkat Pertumbuhan Ekonomi Terhadap Upah Minimum Regional (Umr) Di Provinsi Bali Pada Tahun 2008-2015. *Jurnal Pendidikan Ekonomi Undiksha*, 9(1).
- Ketiasih, L. (2017). Pengaruh Tingkat Inflasi Dan Tingkat Pertumbuhan Ekonomi Terhadap Upah Minimum Regional (Umr) Di Provinsi Bali Pada Tahun 2008-2015. *Jurnal Pendidikan Ekonomi Undiksha*, 9(1), 148–157.

- Komariyah, S., Putriya, H., & Sutantio, R. A. (2019). Dampak Investasi, Kinerja Ekspor, Dan Inflasi Dalam Penyerapan Tenaga Kerja Indonesia: Analisis Data Panel. *Ekuitas (Jurnal Ekonomi Dan Keuangan)*, 3(4), 464–483.
- Kusumawardani, M. W., & Nuraini, I. (2021). Pengaruh Industri Pengolahan, Tenaga Kerja, Dan Inflasi Terhadap Pertumbuhan Ekonomi Di Jawa Timur Tahun 1981-2018. *Economie*, 2(2), 129–143.
- Lamatenggo, O. F., Walewangko, E. N., & Layuck, I. A. C. (2019). Pengaruh Inflasi, Pertumbuhan Ekonomi Dan Indeks Pembangunan Manusia Terhadap Pengangguran Di Kota Manado. *Jurnal Berkala Ilmiah Efisiensi*, 19(02).
- Lawai, Y., Militina, T., & Kurniawan, E. (2018). Pengaruh Inflasi Dan Investasi Serta Produk Domestik Regional Bruto Terhadap Penyerapan Tenaga Kerja. *Jurnal Ilmu Ekonomi Mulawarman (Jiem)*, 2(3).
- Makna, G. A. (2016). Pengaruh Rata-Rata Lama Berpendidikan Dan Pengeluaran Pemerintah Terhadap Penyerapan Tenaga Kerja. *Economics Development Analysis Journal*, 5(2), 143–152.
- Manik, N. (2020). Analisis Pengaruh Produk Domestik Regional Bruto, Upah Minimum Provinsi Dan Investasi Terhadap Penyerapan Tenaga Kerja Di Provinsi Sumatera Barat. *Jurnal Fakultas Ekonomi*, 16(3).
- Mankiw. (2002). *Teori Makro Ekonomi* (Sumiharti Yati (Ed.); 4th Ed.). Pt. Gelora Aksara Pratama.
- Mankiw. (2006). *Pengantar Ekonomi Makro*. Erlangga.
- Mankiw. (2012). *Principle Of Economics* (Edisi Asia). Salemba Empat.
- Manurung, D. S. L. B. (2020). Faktor–Faktor Yang Mempengaruhi Penyerapan Tenaga Kerja Pada Sektor Pertanian Di Provinsi Sulawesi Tengah. *Agroland: Jurnal Ilmu-Ilmu Pertanian*, 27(3), 230–238.
- Mardiana, A., & Dina, K. (2019). Wage System In Islam (Sistem Pengupahan Dalam Islam). *Gorontalo Development Review*, 2(1), 12–22.
- Martono, N. (2012). *Metode Penelitian Kuantitatif: Analisis Isi Dan Analisis Data Sekunder*.
- Maryanti, S., & Rasyad, R. (2015). Analisis Sektor Unggulan Terhadap Kinerja Ekonomi Dalam Menyerap Tenaga Kerja Di Kota Pekanbaru. *Jurnal Pendidikan Ekonomi Dan Bisnis*, 7(1), 31–45.

- Maryati, S., Handra, H., & Muslim, I. (2021). Penyerapan Tenaga Kerja Dan Pertumbuhan Ekonomi Menuju Era Bonus Demografi Di Sumatra Barat. *Jurnal Ekonomi Dan Pembangunan Indonesia*, 21(1), 95–107.
- Marzuki, I., & Hakim, L. (2019). Strategi Pembelajaran Karakter Kerja Keras. *Rausyan Fikr: Jurnal Pemikiran Dan Pencerahan*, 15(1).
- Masjkur, S. U. (2018). Pengaruh Rata-Rata Lama Sekolah Dan Pertumbuhan Ekonomi Serta Penyerapan Tenaga Kerja Terhadap Persentase Penduduk Miskin. *Jurnal Ekonomi Dan Bisnis Airlangga (Jeba)*, 28(1), 22–41.
- Masruroh, U. H. (2020). Pengaruh Tingkat Inflasi, Tingkat Pengangguran Terbuka Dan Modal Insani Terhadap Pertumbuhan Ekonomi Di Jawa Timur. *Journal Of Digital Business And Entrepreneurship*, 1(1), 28–36.
- Maulida, Y. (2013). Pengaruh Tingkat Upah Terhadap Migrasi Masuk Di Kota Pekanbaru. *Jurnal Ekonomi*, 21(02).
- Maya, P., & Yulhendri, Y. (2019). Pengaruh Upah, Investasi, Dan Pertumbuhan Ekonomi Terhadap Permintaan Tenaga Kerja Di Kabupaten/Kota Sumatera Barat. *Jurnal Ecogen*, 2(3), 553–563.
- Melani, R., & Sentosa, S. U. (2019). Pengaruh Pendidikan, Investasi Asing Langsung Dan Tenaga Kerja Terhadap Pertumbuhan Ekonomi Di Asean. *Jurnal Kajian Ekonomi Dan Pembangunan*, 1(4), 21–28.
- Merdekawaty, R., Ispriyanti, D., & Sugito, S. (2016). Analisis Faktor-Faktor Yang Mempengaruhi Upah Minimum Kabupaten/Kota Di Provinsi Jawa Tengah Menggunakan Model Spatial Autoregressive (Sar). *Jurnal Gaussian*, 5(3), 525–534.
- Mimbar, L., & Yusuf, M. (2016). Pengaruh Laju Pertumbuhan Ekonomi Terhadap Penyerapan Tenaga Kerja Di Kabupaten Lombok Barat. *Valid Jurnal Ilmiah*, 13(3), 333–343.
- Muda, R., Koleangan, R. A. M., & Kalangi, J. B. (2019). Pengaruh Angka Harapan Hidup, Tingkat Pendidikan Dan Pengeluaran Perkapita Terhadap Pertumbuhan Ekonomi Di Sulawesi Utara Pada Tahun 2003-2017. *Jurnal Berkala Ilmiah Efisiensi*, 19(01).
- Muhammad, A., & Masjkuri, U. S. (2018). Pengaruh Rata-Rata Lama Sekolah Dan Pertumbuhan Ekonomi Serta Penyerapan Tenaga Kerja Terhadap Persentase Penduduk Miskin. *Jurnal Ekonomi Dan Bisnis Airlangga (Jeba)*, 28(1), 22–41.

- Munandar, A. (2017). Analisis Regresi Data Panel Pada Pertumbuhan Ekonomi Di Negara–Negara Asia. *Jurnal Ilmiah Ekonomi Global Masa Kini*, 8(1), 59–67.
- Muqrobi, S., & Pujiati, A. (2011). Inflasi Dan Pertumbuhan Ekonomi: Uji Kausalitas. *Jurnal Dinamika Keuangan Dan Perbankan*, 3(1).
- Muttakin, A. F. (2017). Pengaruh Tingkat Pendidikan Dan Investasi Terhadap Pertumbuhan Ekonomi. *Jurnal Pendidikan Ekonomi (Jupe)*, 5(3).
- Nip, I. K., Suyanto, S., & Sundari, M. S. (2016). Pengaruh Investasi, Pendidikan, Pertumbuhan Penduduk, Dan Ekspor Terhadap Pertumbuhan Ekonomi 24 Negara Asia Periode 2004-2013. *Jurnal Ekonomi Dan Bisnis*, 20(2), 83–92.
- Noviendri, R. (2021). Analisis Pengaruh Pengeluaran Pemerintah, Upah Minimum, Tingkat Pendidikan, Dan Pertumbuhan Ekonomi Terhadap Penyerapan Tenaga Kerja Di Kabupaten/Kota Provinsi Jawa Timur. *Jurnal Ilmiah Mahasiswa Feb*, 9(1).
- Nugroho, A. B., & Moonti, U. (2019). Analysis Of The Effect Of Capital Expenditures, Economic Growth And Education Levels On Labor Absorption. *Jambura Equilibrium Journal*, 1(1).
- Nugroho, R. E. (2017). Analisis Faktor-Faktor Yang Mempengaruhi Pertumbuhan Ekonomi Di Propinsi Banten. *Journal Of Industrial Engineering And Management Systems*, 10(1).
- Nuhradi, M., & Widyawati, D. (2019). Dampak Upah Minimum Terhadap Penyerapan Tenaga Kerja Sektor Formal Dan Informal: Analisis Spasial. *Jurnal Ekonomi-Qu*, 9(1).
- Nujum, S., & Rahman, Z. (2019). Pengaruh Investasi Dan Inflasi Terhadap Pertumbuhan Ekonomi Di Kota Makassar. *Jurnal Economic Resource*, 1(2), 117–129.
- Nujum, S., Rahman, Z., & Purnama, H. (2020). Analisa Tingkat Pendidikan Dan Produk Domestik Regional Bruto Terhadap Tingkat Pengangguran Di Kota Makassar. *Jurnal Dinamika Ekonomi Pembangunan*, 3(1), 302–311.
- Nurkholis, A. (2018). Teori Pembangunan Sumber Daya Manusia: *Human Capital Theory, Human Investment Theory, Human Development Theory, Sustainable Development Theory, People Centered Development Theory*.
- Oktavia, N. E., & Amri, A. (2017). Analisis Kausalitas Antara Inflasi Dan Konsumsi Di Indonesia. *Jurnal Ilmiah Mahasiswa Ekonomi Pembangunan*, 2(1), 164–175.

- Pamuji, A. (2019). Pengaruh Pendidikan, Pertumbuhan Ekonomi, Serta Penyerapan Tenaga Kerja Terhadap Kemiskinan Kabupaten/Kota Di Jawa Timur. *Al Ashr*, 4(1), 113–131.
- Pangastuti, Y. (2015). Analisis Faktor-Faktor Yang Mempengaruhi Penyerapan Tenaga Kerja Di Provinsi Jawa Tengah. *Economics Development Analysis Journal*, 4(2), 203–211.
- Parwa & Yasa. (2019). Pengaruh Tingkat Pendidikan Dan Investasi Terhadap Pertumbuhan Ekonomi Dan Kemiskinan Di Provinsi Bali. *E-Jurnal Ekonomi Pembangunan Universitas Udayana*, 8, 945–973.
- Prasetya, A. A. (2021). Pengaruh Tingkat Pendidikan, Upah Minimum, Pertumbuhan Ekonomi Dan Inflasi Terhadap Penyerapan Tenaga Kerja Di Indonesia. *Jurnal Ilmiah Mahasiswa Feb*, 9(2).
- Prasetyo, A., & Huda, M. (2019). Analisis Peranan Usaha Kecil Dan Menengah Terhadap Penyerapan Tenaga Kerja Di Kabupaten Kebumen. *Fokus Bisnis: Media Pengkajian Manajemen Dan Akuntansi*, 18(1), 26–35.
- Pratiwi, N. P. A., & Indrajaya, I. G. B. (2019). Pengaruh Pertumbuhan Ekonomi Dan Pengeluaran Pemerintah Terhadap Penyerapan Tenaga Kerja Serta Kesejahteraan Masyarakat Di Provinsi Bali. *Buletin Studi Ekonomi*, 220–233.
- Purbadharmaja, I. B. P., & Dewi, S. L. (2017). Pengaruh Pad, Pma Dan Inflasi Terhadap Pertumbuhan Ekonomi Provinsi Bali. *E-Jurnal Ekonomi Pembangunan Universitas Udayana*, 2(11), 44400.
- Purnami, N. M. S., & Saskara, I. A. N. (2016). Analisis Pengaruh Pendidikan Dan Kontribusi Sektor Pertanian Terhadap Pertumbuhan Ekonomi Serta Jumlah Penduduk Miskin. *E-Jurnal Ep Unud*, 5(11), 1188–1218.
- Putri, I. A. (2016). Pengaruh Tingkat Pendidikan Dan Tingkat Pengangguran Terhadap Pertumbuhan Ekonomi Kota Surabaya. *Jurnal Pendidikan Ekonomi (Jupe)*, 4(3).
- Putri, N. A., & Soelistyo, A. (2018). Analisis Pengaruh Upah, Pdrb, Dan Investasi Terhadap Penyerapan Tenaga Kerja Di Kawasan Gerbangkertasusila Tahun 2012-2016. *Jurnal Ilmu Ekonomi Jie*, 2(3), 357–371.
- Putri, Z. E. (2015). Analisis Pengaruh Pendapatan Asli Daerah (Pad), Dana Alokasi Umum (Dau) Dan Inflasi Terhadap Pertumbuhan Ekonomi Di Kabupaten/Kota Propinsi Jawa Tengah. *Esensi: Jurnal Bisnis Dan Manajemen*, 5(2).

- Rahayu, Y. (2020). Pengaruh Upah Dan Tingkat Pendidikan Terhadap Penyerapan Tenaga Kerja Di Provinsi Jambi Tahun 2010-2019. *Journal Development*, 8(2), 114–128.
- Rakhmawati, A., & Boedirochminarni, A. (2018). Analisis Tingkat Penyerapan Tenaga Kerja Sektor Industri Di Kabupaten Gresik. *Jurnal Ilmu Ekonomi Jie*, 2(1), 74–82.
- Ramadani, A. T., & Eliza, Z. (2020). Pengaruh Pertumbuhan Umkm, Inflasi, Dan Tingkat Pengangguran Terhadap Pertumbuhan Ekonomi Di Indonesia. *Jurnal Investasi Islam*, 5(2), 153–173.
- Ramadhania, M., Mire, M. S., & Muliadi, M. (2019). Pengaruh Inevstasi Terhadap Pertumbuhan Ekonomi Dan Penyerapan Tenaga Kerja Pada Sektor Pariwisata Di Kalimantan Timur. *Jurnal Ilmu Ekonomi Mulawarman (Jiem)*, 3(4).
- Ratnasari, A. (2013). Peranan Industri Kecil Menengah (Ikm) Dalam Penyerapan Tenaga Kerja Di Kabupaten Ponorogo. *Jurnal Pendidikan Ekonomi (Jupe)*, 1(3).
- Ratnasari, D., & Nugraha, J. (2021). Pengaruh Umk, Pendidikan, Jumlah Penduduk Terhadap Penyerapan Tenaga Kerja Di Kota/Kabupaten Jawa Tengah. *Independent: Journal Of Economics*, 1(2), 16–32.
- Rezki, I., Embang, A. E., & Harinie, L. T. (2018). Analysis Of The Effect Of Government Expenditures, Inflation, And Labor On The Economic Growth Of The City Of Palangka Raya: Analisis Pengaruh Pengeluaran Pemerintah, Inflasi, Dan Tenaga Kerja Terhadap Pertumbuhan Ekonomi Kota Palangka Raya. *Journal Magister Ilmu Ekonomi Universtas Palangka Raya: Growth*, 4(2), 61–74.
- Ridlo, M., & Setyani, D. (2020). Pengaruh Zakat, Inflasi Dan Perkembangan Usaha Mikro Kecil Menengah Terhadap Pertumbuhan Ekonomi Tahun 2011-2018 (Studi Kasus Di Indonesia). *Jurnal Ekombis*, 6(1).
- Rizky, R. L., Agustin, G., & Mukhlis, I. (2016). Pengaruh Penanaman Modal Asing, Penanaman Modal Dalam Negeri Dan Belanja Modal Terhadap Pertumbuhan Ekonomi Provinsi Di Indonesia. *Jurnal Ekonomi Dan Studi Pembangunan*, 8(1), 9–16.
- Rofii:, A. M., & Ardyan, P. S. (2017). Analisis Pengaruh Inflasi, Penanaman Modal Asing (Pma) Dan Tenaga Kerja Terhadap Pertumbuhan Ekonomi Di Jawa Timur. *Jurnal Ekonomi & Bisnis*, 2, 303–316.

- Rofii, A. M. (2017). Analisis Pengaruh Inflasi, Penanaman Modal Asing (Pma) Dan Tenaga Kerja Terhadap Pertumbuhan Ekonomi Di Jawa Timur. *Jeb17: Jurnal Ekonomi Dan Bisnis*, 2(01).
- Ronaldo, R. (2019). Pengaruh Inflasi Dan Tingkat Pengangguran Terhadap Pertumbuhan Ekonomi Makro Di Indonesia. *Jurnal Ekonomi*, 21(2), 137–153.
- Rukmana, I. (2012). Pengaruh Disparitas Pendapatan, Jumlah Penduduk Dan Inflasi Terhadap Pertumbuhan Ekonomi Di Jawa Tengah Tahun 1984-2009. *Economics Development Analysis Journal*, 1(1).
- Rusmusi, I. M. P., & Handayani, D. R. (2018). Pengaruh Investasi Infrastruktur Jalan, Air, Dan Pendidikan Terhadap Pertumbuhan Ekonomi Jawa Tengah Tahun 2011-2015. *Jurnal Ekonomi, Bisnis, Dan Akuntansi*, 20(3).
- Rusniati, R., Sudarti, S., & Agustin, A. F. (2018). Analisis Pengaruh Pertumbuhan Ekonomi Dan Upah Minimum Terhadap Penyerapan Tenaga Kerja Di Kabupaten Malang. *Falah: Jurnal Ekonomi Syariah*, 3(2), 34–42.
- Salam, W. R. (2020). Inflasi Ditengah Pandemi Dalam Perspektif Islam. *Jurnal Syntax Transformation*, 1(5), 187–192.
- Samuelson & Nordhaus. (2004). *Ilmu Makroekonomi* (17th Ed.). Media Global Edukasi.
- Sari, A. K. (2013). Analisis Pengaruh Tingkat Pendidikan, Pertumbuhan Ekonomi, Dan Upah Terhadap Pengangguran Terdidik Di Sumatera Barat. *Jurnal Kajian Ekonomi Dan Pembangunan*, 1(02).
- Sari, C. N. P., Jumiati, A., & Muslihatinningsih, F. (2020). Analisis Pengaruh Inflasi Dan Investasi Terhadap Pertumbuhan Ekonomi Dan Kesejahteraan Masyarakat Di Pulau Jawa Tahun 2006-2016. *Jurnal Ekuilibrium*, 3(1), 46–60.
- Sari, N., Yulmardi, Y., & Bhakti, A. (2016). Pengaruh Pertumbuhan Ekonomi, Pertumbuhan Penduduk Dan Produktivitas Tenaga Kerja Terhadap Penyerapan Tenaga Kerja Di Kota Jambi. *E-Jurnal Ekonomi Sumberdaya Dan Lingkungan*, 5(1), 33–41.
- Septiatin, A., Mawardi, M., & Rizki, M. A. K. (2016). Pengaruh Inflasi Dan Tingkat Pengangguran Terhadap Pertumbuhan Ekonomi Di Indonesia. *I-Economics: A Research Journal On Islamic Economics*, 2(1), 50–65.

- Septiawan, D. A., Hidayat, R. R., & Sulasmiyati, S. (2016). Pengaruh Harga Minyak Dunia, Inflasi, Dan Nilai Tukar Terhadap Pertumbuhan Ekonomi Indonesia (Studi Pada Tahun 2007-2014). *Jurnal Administrasi Bisnis*, 40(2), 130–138.
- Sheridan, B. J. (2014). Manufacturing Exports And Growth: When Is A Developing Country Ready To Transition From Primary Exports To Manufacturing Exports? *Journal Of Macroeconomics*, 42, 1–13.
- Shihab, M. Q. (2007). “Membumikan” *Al-Quran: Fungsi Dan Peran Wahyu Dalam Kehidupan Masyarakat*. Mizan Pustaka.
- Sihombing, F. N. (2017). Kontribusi Tingkat Pendidikan Dan Upah Minimum Terhadap Penyerapan Tenaga Kerja Di Kota Medan Tahun. *Jurnal Pembangunan Perkotaan*, 5(1), 42–45.
- Simanungkalit, E. F. B. (2020). Pengaruh Inflasi Terhadap Pertumbuhan Ekonomi Di Indonesia. *Journal Of Management: Small And Medium Enterprises (Smes)*, 13(3), 327–340.
- Siregar, R. (2017). Sumber Daya Manusia Dalam Pembangunan Nasional. *Pros. Semin. Nas. Tah. Fak. Ilmu Sos. Univ. Negeri Meda*, 1, 378–381.
- Sokian, M., Amir, A., & Zamzami, Z. (2020). Pengaruh Pertumbuhan Ekonomi Terhadap Penyerapan Tenaga Kerja Dan Kemiskinan Di Kabupaten Sarolangun. *Jurnal Paradigma Ekonomika*, 15(2), 251–266.
- Suaidah, I. (2013). Pengaruh Tingkat Pendidikan Terhadap Tingkat Pengangguran Di Kabupaten Jombang. *Jurnal Pendidikan Ekonomi (Jupe)*, 1(3).
- Sudana, S. N., Kusnawan, I. M. H., & Rahmantari, N. L. (2020). Pengaruh Pertumbuhan Penduduk Dan Tingkat Inflasi Terhadap Pertumbuhan Ekonomi Di Kabupaten Tabanan. *Majalah Ilmiah Universitas Tabanan*, 17(2), 179–185.
- Suharto, U. S., & Dharmala, R. (2016). Investasi Swasta, Upah Minimum Regional Dan Pertumbuhan Industri Besar Dan Sedang Terhadap Penyerapan Tenaga Kerja Di Provinsi Banten. *Jurnal Ekonomi-Qu*, 6(1).
- Sullivan, M. (2017). Pengaruh Penduduk Dan Tingkat Upah Serta Tingkat Pendidikan Terhadap Penyerapan Tenaga Kerja Kota Samarinda. *Jurnal Ilmu Ekonomi Mulawarman (Jiem)*, 2(2).

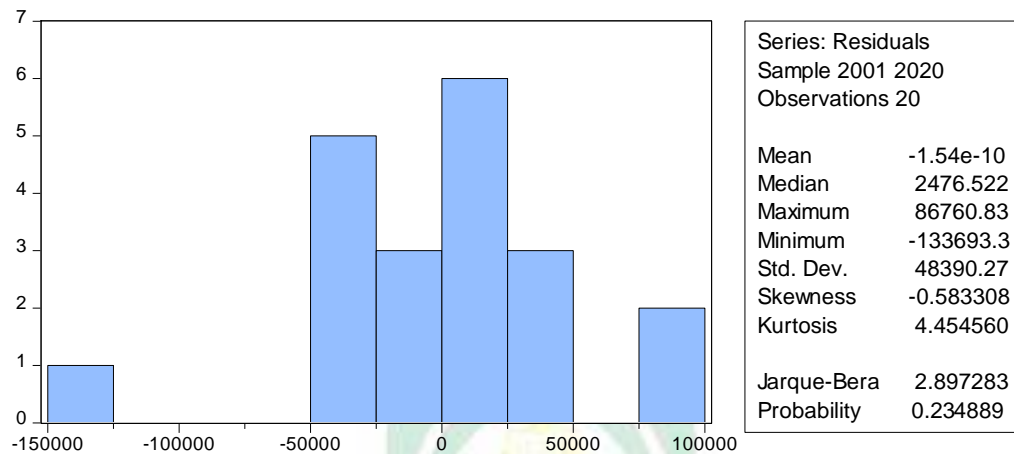
- Sunusi, D. (2014). Analisis Pengaruh Jumlah Tenaga Kerja, Tingkat Pendidikan, Pengeluaran Pemerintah Pada Pertumbuhan Ekonomi Dan Dampaknya Terhadap Kemiskinan Di Sulawesi Utara Tahun 2001-2010. *Jurnal Berkala Ilmiah Efisiensi*, 14(2).
- Supiyanto, Y., Astuty, H. S., & Unwanullah, A. (2020). Pengaruh Tingkat Pendidikan Terhadap Pertumbuhan Ekonomi Masyarakat Desa Leran Wetan Kecamatan Palang Kabupaten Tuban Tahun 2017. *01(01)*, 15–20.
- Susanto, S. (2017). Pengaruh Inflasi, Tingkat Suku Bunga, Dan Nilai Tukar Terhadap Pertumbuhan Ekonomi Indonesia. *Jurnal Ekonomi Bisnis Indonesia*, 12(01), 52–68.
- Suwardi, W. Z. (2021). Pengaruh Upah Dan Inflasi Terhadap Pertumbuhan Ekonomi Pada Tahun 2010-2019. *Nobel Management Review*, 2(1), 46–53.
- Syafira, W. (2019). Analisis Pengaruh Lama Pendidikan, Jumlah Perusahaan Dan Investasi Terhadap Penyerapan Tenaga Kerja Di Provinsi Sumatera Barat Tahun 1998-2017. *4*.
- Syawaluddin. (2020). Pendidikan Dan Pertumbuhan Ekonomi Sebagai Transformasi Kesejahteraan. *Al-Buhuts*, 16(2), 146–167.
- Tawakal, M., Djanggo, R., & Siman, S. (2019). Determinants Of Labor Absorption In Merauke Regency (2011-2017). *International Conference On Social Science 2019 (Icss 2019)*, 238–240.
- Tobigo, H. (2019). Analisis Hubungan Pertumbuhan Ekonomi Terhadap Investasi Dan Penyerapan Tenaga Kerja Di Kabupaten/Kota Provinsi Sulawesi Tengah. *Katalogis*, 7(1), 42–49.
- Unwanullah, A., Supiyanto, Y., & Astuty, H. S. (2020). Pengaruh Tingkat Pendidikan Terhadap Pertumbuhan Ekonomi Masyarakat Desa Leran Wetan Kecamatan Palang Kabupaten Tuban Tahun 2017. *Jurnal Pendidikan Ekonomi, Manajemen, Kewirausahaan Dan Koperasi*, 1(01), 15–20.
- Usman, A. F., & Sentosa, S. U. (2020). Pengaruh Upah Sektor Industri, Tingkat Pendidikan, Dan Investasi Asing Terhadap Penyerapan Tenaga Kerja Sektor Industri Di Indonesia. *Jurnal Kajian Ekonomi Dan Pembangunan*, 2(4).
- Virginanda, R. R. (2015). Analisis Pengaruh Umk Terhadap Jumlah Tenaga Kerja, Kesejahteraan Dan Pertumbuhan Ekonomi. *Economics Development Analysis Journal*, 4(4), 404–413.

- Warapsari, E. B., Hidayat, W., & Boedirochminarni, A. (2021a). Analisis Pengaruh Inflasi, Pdrb, Dan Upah Minimum Terhadap Penyerapan Tenaga Kerja Di Jawa Timur. *Economie*, 2(2), 82–97.
- Warapsari, E. B., Hidayat, W., & Boedirochminarni, A. (2021b). Analisis Pengaruh Inflasi, Pdrb, Dan Upah Minimum Terhadap Penyerapan Tenaga Kerja Di Jawa Timur. *Economie*, 2(2), 82–97.
- Watanabe, M. (2013). Minimum Wage, Public Investment, Economic Growth. *Theoretical Economics Letters*, 3(05), 288.
- Widarjono, A. (2013). Ekonometrika Pengantar Dan Aplikasi Disertai Panduan Eviews Buku Edisi Keempat. *Terjemahan. Jogjakarta: Upp Stim Ykpn*.
- Wihastuti, L., & Rahmatullah, H. (2018). Upah Minimum Provinsi (Ump) Dan Penyerapan Tenaga Kerja Di Pulau Jawa. *Jurnal Gama Societa*, 1(1), 96–102.
- Wijaya, A., Indrawati, T., & Pailis, E. A. (2014). *Analisis Faktor-Faktor Yang Mempengaruhi Penyerapan Tenaga Kerja Di Provinsi Riau* (Pp. 1–15). Jom Fekon.
- Winarno, W. W. (2011). *Analisis Ekonometrika Dan Statistika Dengan Eviews*.
- Windayana, I. B. A. B., & Darsana, I. B. (2020). Pengaruh Tingkat Pendidikan, Umk, Investasi Terhadap Penyerapan Tenaga Kerja Dan Pertumbuhan Ekonomi, Kabupaten/Kota Di Provinsi Bali. *E-Jurnal Ekonomi Dan Bisnis Universitas Udayana*, 57–72.
- Ziyadaturrofiqoh, Z., Zulfanetti, Z., & Safri, M. (2018). Pengaruh Pdrb, Upah Minimum Provinsi Dan Pengeluaran Pemerintah Terhadap Penyerapan Tenaga Kerja Di Provinsi Jambi. *E-Jurnal Ekonomi Sumberdaya Dan Lingkungan*, 7(1), 13–22.
- Zulkifli, Z. (2016). Pengaruh Upah Minimum Regional (Umr) Dan Kontribusi Sektor Industri Terhadap Ketimpangan Distribusi Pendapatan Di Sulawesi Selatan. *Ecces (Economics, Social, And Development Studies)*, 3(2), 89–105.
- Zuriah, N. (2007). *Metode Penelitian Sosial Dan Pendidikan*. Bumi Aksara.

LAMPIRAN 1

A. Uji Asumsi Klasik

1. Uji Normalitas



2. Uji Autokorelasi

Breusch-Godfrey Serial Correlation LM Test:

F-statistic	0.052619	Prob. F(2,13)	0.9489
Obs*R-squared	0.160603	Prob. Chi-Square(2)	0.9228

Test Equation:

Dependent Variable: RESID

Method: Least Squares

Date: 08/31/21 Time: 01:49

Sample: 2001 2020

Included observations: 20

Presample missing value lagged residuals set to zero.

Variable	Coefficient	Std. Error	t-Statistic	Prob.
C	148300.5	2195707.	0.067541	0.9472
X1	-5207.855	158946.4	-0.032765	0.9744
X2	0.009858	0.098477	0.100106	0.9218
X3	557.1289	5002.505	0.111370	0.9130
LOG(Y1)	-6343.151	46517.78	-0.136360	0.8936
RESID(-1)	0.031216	0.293580	0.106330	0.9169
RESID(-2)	0.106334	0.336317	0.316171	0.7569

R-squared	0.008030	Mean dependent var	-1.54E-10
Adjusted R-squared	-0.449802	S.D. dependent var	48390.27
S.E. of regression	58265.62	Akaike info criterion	25.05263
Sum squared resid	4.41E+10	Schwarz criterion	25.40114
Log likelihood	-243.5263	Hannan-Quinn criter.	25.12066

F-statistic	0.017540	Durbin-Watson stat	1.922385
Prob(F-statistic)	0.999965		

3. Uji Heteroskedastisitas

Heteroskedasticity Test: Breusch-Pagan-Godfrey

F-statistic	1.663359	Prob. F(4,15)	0.2105
Obs*R-squared	6.145385	Prob. Chi-Square(4)	0.1886
Scaled explained SS	5.970826	Prob. Chi-Square(4)	0.2013

Test Equation:

Dependent Variable: RESID^2

Method: Least Squares

Date: 08/31/21 Time: 01:49

Sample: 2001 2020

Included observations: 20

Variable	Coefficient	Std. Error	t-Statistic	Prob.
C	-9.94E+10	1.44E+11	-0.690658	0.5003
X1	3.41E+09	1.05E+10	0.323711	0.7506
X2	-7401.103	6297.307	-1.175281	0.2582
X3	-3.74E+08	3.19E+08	-1.169626	0.2604
LOG(Y1)	4.50E+09	2.87E+09	1.566483	0.1381

R-squared	0.307269	Mean dependent var	2.22E+09
Adjusted R-squared	0.122541	S.D. dependent var	4.24E+09
S.E. of regression	3.97E+09	Akaike info criterion	47.25609
Sum squared resid	2.37E+20	Schwarz criterion	47.50502
Log likelihood	-467.5609	Hannan-Quinn criter.	47.30468
F-statistic	1.663359	Durbin-Watson stat	2.373165
Prob(F-statistic)	0.210543		

4. Uji Multikolonieritas

	LOG(Y1)	X1	X2	X3	Y2
LOG(Y1)	1.000000	0.698203	0.899404	-0.553714	0.745193
X1	0.698203	1.000000	0.920097	-0.455499	0.731402
X2	0.899404	0.920097	1.000000	-0.566464	0.791148
X3	-0.553714	-0.455499	-0.566464	1.000000	-0.340247
Y2	0.745193	0.731402	0.791148	-0.340247	1.000000

B. Uji Hipotesis

1. Model Y1

Dependent Variable: LOG(PE)

Method: Least Squares

Date: 08/31/21 Time: 01:57

Sample: 2001 2020

Included observations: 20

Variable	Coefficient	Std. Error	t-Statistic	Prob.
C	-7.982407	4.461484	-1.789182	0.0925
RTS	0.010672	0.007344	1.453174	0.1655
LOG(UMR)	0.997764	0.302392	3.299572	0.0045
INF	0.006142	0.027026	0.227263	0.8231
R-squared	0.923049	Mean dependent var		17.33859
Adjusted R-squared	0.908621	S.D. dependent var		1.109971
S.E. of regression	0.335533	Akaike info criterion		0.830665
Sum squared resid	1.801321	Schwarz criterion		1.029811
Log likelihood	-4.306650	Hannan-Quinn criter.		0.869540
F-statistic	63.97488	Durbin-Watson stat		0.761248
Prob(F-statistic)	0.000000			

2. Model Y2

Dependent Variable: PTK

Method: Least Squares

Date: 08/31/21 Time: 02:00

Sample: 2001 2020

Included observations: 20

Variable	Coefficient	Std. Error	t-Statistic	Prob.
C	-1506.288	689.6567	-2.184113	0.0452
RTS	0.774910	1.102542	0.702839	0.4929
LOG(UMR)	138.6265	55.31370	2.506188	0.0242
INF	5.293256	3.819650	1.385796	0.1861
LOG(PE)	-46.06581	35.27684	-1.305837	0.2113
R-squared	0.741624	Mean dependent var		482.0113
Adjusted R-squared	0.672723	S.D. dependent var		82.76138
S.E. of regression	47.34621	Akaike info criterion		10.76517
Sum squared resid	33624.96	Schwarz criterion		11.01410
Log likelihood	-102.6517	Hannan-Quinn criter.		10.81376
F-statistic	10.76372	Durbin-Watson stat		2.311375
Prob(F-statistic)	0.000256			



PEMERINTAH PROVINSI SULAWESI SELATAN
DINAS PENANAMAN MODAL DAN PELAYANAN TERPADU SATU PINTU
 BIDANG PENYELENGGARAAN PELAYANAN PERIZINAN

Nomor : 20468/S.01/PTSP/2021
 Lampiran :
 Perihal : **Izin Penelitian**

Kepada Yth.
 Kepala Badan Pusat Statistik Prov. Sulsel

di-
Tempat

Berdasarkan surat Dekan Fak. Ekonomi dan Bisnis Islam UIN Alauddin Makassar Nomor
 : 3170/EB.I/PP.00.0/08/2021 tanggal 26 Agustus 2021 perihal tersebut diatas, mahasiswa/peneliti dibawah ini:

Nama : **HASMAWATI. S**
 Nomor Pokok : 90300116092
 Program Studi : Ilmu Ekonomi
 Pekerjaan/Lembaga : Mahasiswa(S1)
 Alamat : Jl. H. M. Yasin Limpo No. 36, Samata Gowa

Bermaksud untuk melakukan penelitian di daerah/kantor saudara dalam rangka penyusunan Skripsi, dengan judul :

**" PENGARUH TINGKAT PENDIDIKAN, UPAH MINIMUM REGIONAL DAN INFLASI TERHADAP
 PENYERAPAN TENAGA KERJA DI KOTA MAKASSAR DENGAN PERTUMBUHAN EKONOMI SEBAGAI
 VARIABEL INTERVENING "**

Yang akan dilaksanakan dari : Tgl. **31 Agustus s/d 30 November 2021**

Sehubungan dengan hal tersebut diatas, pada prinsipnya kami *menyetujui* kegiatan dimaksud dengan ketentuan yang tertera di belakang surat izin penelitian.

Dokumen ini ditandatangani secara elektronik dan Surat ini dapat dibuktikan keasliannya dengan menggunakan **barcode**.

Demikian surat izin penelitian ini diberikan agar dipergunakan sebagaimana mestinya.

Diterbitkan di Makassar
 Pada tanggal : 31 Agustus 2021

A.n. GUBERNUR SULAWESI SELATAN
KEPALA DINAS PENANAMAN MODAL DAN PELAYANAN TERPADU
SATU PINTU PROVINSI SULAWESI SELATAN
 Selaku Administrator Pelayanan Perizinan Terpadu

Dr. JAYADINAS, S.Sos., M.Si
 Pangkat : Pembina Tk.I
 Nip : 19710501 199803 1 004

Tembusan Yth
 1. Dekan Fak. Ekonomi dan Bisnis Islam UIN Alauddin Makassar di Makassar;
 2. Portinggal.

SIMAP PTSP 31-08-2021



Jl Bougenville No.5 Telp. (0411) 441077 Fax. (0411) 448936
 Website : <http://simap.sulselprov.go.id> Email : ptsp@sulselprov.go.id
 Makassar 90231



DAFTAR RIWAYAT HIDUP



Penulis bernama Hasmawati S lahir di Sungguminasa, 11 Agustus 1998. Penulis lahir dari pasangan Ayahanda Dg. Serang dan Ibunda Dg Baji sebagai anak kedua dari empat bersaudara. Penulis menempuh pendidikan mulai dari Sekolah Dasar Inpres Panggentungan Selatan dan lulus pada tahun 2010, melanjutkan Sekolah Menengah Pertama di SMPN 04 Sungguminasa dan lulus pada tahun 2013, kemudian melanjutkan Sekolah Menengah Atas di SMAN 03 Sungguminasa dan tamat pada tahun 2016. Setelah melewati Pendidikan Sekolah Menengah Atas penulis kemudian melanjutkan pendidikan pada tahun 2016 di bangku perkuliahan di Universitas Islam Negeri Alauddin Makassar pada tahun 2016 sebagai mahasiswa Jurusan Ilmu Ekonomi Fakultas Ekonomi Dan Bisnis Islam.

