

**KONTRIBUSI PAJAK DAN RETRIBUSI DAERAH TERHADAP
PENDAPATAN ASLI DAERAH (PAD) DI KABUPATEN LUWU TIMUR
TAHUN 2015-2019**



SKRIPSI

Diajukan untuk Memenuhi Salah Satu Syarat Guna Meraih Gelar
Sarjana Ekonomi (S.E) pada Jurusan Ilmu Ekonomi
Fakultas Ekonomi dan Bisnis Islam
Universitas Islam Negeri Alauddin Makassar

Oleh:

FIKRI YATUL HASANAH

NIM. 90300117063

**JURUSAN ILMU EKONOMI
FAKULTAS EKONOMI DAN BISNIS ISLAM
UNIVERSITAS ISLAM NEGERI ALAUDDIN MAKASSAR
2021**

PERNYATAAN KEASLIAN SKRIPSI

Mahasiswa yang bertanda tangan dibawah ini :

Nama : Fikri Yatul Hasanah
NIM : 90300117063
Tempat/Tgl. Lahir : Bone/ 01 Juli 1999
Jurusan/Prodi : Ilmu Ekonomi
Fakultas/Program : Ekonomi dan Bisnis Islam
Judul : Kontribusi Pajak dan Retribusi Daerah Terhadap
Pendapatan Asli Daerah (PAD) di Kabupaten Luwu
Timur Tahun 2015-2019

Menyatakan dengan sesungguhnya dan penuh kesadaran bahwa skripsi ini benar adalah hasil karya sendiri. Jika dikemudian hari terbukti bahwa ini merupakan duplikasi, tiruan, plagiat, atau dibuat orang lain, sebagian atau seluruhnya, maka skripsi dan gelar yang diperoleh karenanya batal demi hukum.



Gowa, Desember 2021
Penyusun

Fikri Yatul Hasanah
90300117063



KEMENTERIAN AGAMA RI
UNIVERSITAS ISLAM NEGERI ALAUDDIN MAKASSAR
FAKULTAS EKONOMI DAN BISNIS ISLAM
Kampus I : Jl. Sultan Alauddin No. 63 Makassar (0411) 864928 Fax 864823
Kampus II : Jl. H. M. Yasin Limpo No. 36 Samata Sungguminasa – Gowa Tlp. 841879 Fax 8221460






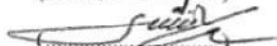
PENGESAHAN SKRIPSI

Skripsi yang berjudul “KONTRIBUSI PAJAK DAN RETRIBUSI DAERAH TERHADAP PENDAPATAN ASLI DAERAH (PAD) DI KABUPATEN LUWU TIMUR TAHUN 2015-2019” yang disusun oleh Fikri Yatul Hasanah, NIM 903001170763 mahasiswa Jurusan Ilmu Ekonomi pada Fakultas Ekonomi dan Bisnis Islam, Universitas Islam Negeri Alauddin Makassar telah diuji dan dipertahankan dalam sidang munaqasyah yang diselenggarakan pada tanggal 10 Desember 2021 bertepatan pada 5 Jumadil Ula 1443 H, dan dinyatakan telah dapat diterima sebagai salah satu syarat untuk memperoleh gelar Sarjana Ekonomi pada Fakultas Ekonomi dan Bisnis Islam.

Samata-Gowa 15 Desember 2021


10 Jumadil Ula 1443 H

DEWAN PENGUJI

Ketua	: Prof. Dr. H. Abustani Ilyas, M.Ag.	()
Sekretaris	: Dr. Muh. Wahyudin Abdullah, SE, M.Si, Ak.	()
Penguji I	: Dr. H. Abdul Wahab, S.E., M.Si	()
Penguji II	: Dr. Sitti Aisyah, S.Ag., M.Ag.	()
Pembimbing I	: Dr. Hj. Nuraeni Gani MM.	()
Pembimbing II	: Wardihan Sabar S.Pd., M.Si	()

Diketahui Oleh :

Dekan Fakultas Ekonomi dan Bisnis Islam
UIN Alauddin Makassar


Prof. Dr. H. Abustani Ilyas M.Ag.
NIP. 19661130 199303 1 003

KATA PENGANTAR



Assalamu'Alaikum Warahmatullahi Wabarakatuh.

Puji dan syukur penyusun panjatkan kehadiran Allah swt, karena rahmat, keinginan dan Hidayah-Nya, sehingga penyusun dapat menyelesaikan skripsi ini. Shalawat dan salam tak lupa penyusun curahkan kepada junjungan Nabi Besar Muhammad SAW yang telah membawa umatnya dari alam yang berliku-liku menuju jalan yang lurus yang aman dan sejahtera minadzulumati ilannur. Dengan izin dan kehendak Allah swt skripsi sebagai salah satu persyaratan untuk menyelesaikan Program Sarjana (S1) Jurusan Ilmu Ekonomi Fakultas Ekonomi dan Bisnis Islam Universitas Islam Negeri Alauddin Makassar skripsi ini berjudul **“Kontribusi Pajak dan Retribusi Daerah Terhadap Pendapatan Asli Daerah (PAD) di Kabupaten Luwu Timur Tahun 2015-2019”** telah diselesaikan dengan waktu yang direncanakan.

Penulis menyadari bahwa terselesaikannya skripsi ini adalah atas izin Allah swt sebagai pemegang kendali dan penulis sadar bahwa dalam proses penulisan skripsi ini banyak mengalami kendala, namun berkat bantuan, bimbingan, kerjasama, dari berbagai pihak dan sehingga kendala-kendala yang dihadapi tersebut dapat diatasi dan tidak lepas dari doa dan dukungan dari segenap keluarga besar penulis yang selalu percaya bahwa segala sesuatu yang dilakukan dengan ikhlas dan tulus akan membuahkan hasil yang indah.

Untuk itu pada kesempatan ini penulis ingin mengucapkan terimakasih kepada:

1. Kedua orang tua saya tercinta Ayahanda Rusli dan Ibunda Hilmiani sebagai motivator yang selalu menyertai penulis dengan ketulusan doa dan restu serta dukungan moril dan materi tanpa henti kepada penulis untuk selalu optimis dan tetap semangat dalam menjalani kehidupan.
2. Bapak Prof. Drs. Hamdan Juhannis M.A, Ph.D sebagai Rektor UIN Alauddin Makassar dan para Wakil Rektor serta seluruh jajarannya.
3. Bapak Prof. Dr. H. Abustani Ilyas, M.Ag selaku Dekan Fakultas Ekonomi dan Bisnis Islam.
4. Bapak Hasbiullah, S.E., M.Si selaku Ketua Jurusan Ilmu Ekonomi dan Bapak Dr. Baso Iwang, S.E.,M.Si.,Ph.D selaku Sekretaris Jurusan Ilmu Ekonomi Fakultas Ekonomi dan Bisnis Islam atas segala kontribusi, bantuan dan bimbingannya selama ini.
5. Ibu Dra. Hj. Nuraeni Gani, MM selaku pembimbing I dan Bapak Wardihan Sabar S.Pd.,M.Si selaku pembimbing II yang telah meluangkan waktu ditengah kesibukannya untuk memberikan bimbingan, petunjuk dan arahan dalam penyusunan skripsi ini.
6. Terimakasih kepada dewan penguji bapak Dr. H. Abdul Wahab, S.E.,M.Si selaku penguji I dan ibu Dr. Sitti Aisyah, S.Ag.,M.Ag. selaku penguji II yang senantiasa meluangkan waktunya untuk mengoreksi dan memberikan masukan-masukan positif kepada saya dalam penyusunan skripsi ini.

7. Bapak dan Ibu Dosen Jurusan Ilmu Ekonomi yang telah memberikan ilmu pengetahuan kepada penulis selama menuntut ilmu di Universitas Islam Negeri Alauddin Makassar.
8. Seluruh Pegawai, Staf akademik, Staf Perpustakaan, Staf jurusan Ilmu Ekonomi Fakultas Ekonomi dan Bisnis Islam yang memberikan bantuan dalam penulisan skripsi ini.
9. Untuk keluarga, orang tua, kakak, adik, serta sepupu dan seluruh keluarga yang belum sempat disebutkan satu persatu. Terimakasih atas dukungan dan motivasi kalian.
10. Terimakasih kepada sahabatku Suciyanti Ridwan, Musdalifah dan Nurhikmah yang selalu memberikan supportnya kepada saya dan selalu ada untuk mendengar segala cerita saya selama menyelesaikan skripsi. Semoga kalian sukses kedepannya. Aamiin.
11. Terimakasih kepada Ukhty Muslimah, (Eca, Anja, Wulan, Rhaina, dan cici) yang selama ini telah bersama saya, membantu dan mensupport saya.
12. Terimakasih kepada para senior dan teman-teman di organisasi, khususnya HMJ Ilmu Ekonomi, LESBUMI, dan Economic Study Club (ESC) yang selalu menjadi wadah tempat untuk belajar, berdiskusi selama perkuliahan.
13. Terimakasih kepada teman seperjuangan selama di perkuliahan, teman-teman mahasiswa jurusan Ilmu Ekonomi Angkatan 2017 (KURS), terkhusus untuk Ilmu Ekonomi B angkatan 2017 yang selalu menemani dan memberi motivasi serta menjadi media informasi dan diskusi dalam berbagai hal.

14. Semua pihak yang tidak dapat penulis sebutkan satu persatu namun telah memberikan sumbangsi berupa dukungan semangat kepada penulis.

Penulis berharap skripsi ini dapat memberikan manfaat bagi semua pihak dan penulis secara terkhusus. Penulis juga menyadari bahwa skripsi jauh dari kesempurnaan. Dengan segenap kerendahan hati, penulis berharap semoga kekurangan yang ada pada skripsi ini dapat dijadikan bahan pembelajaran untuk penelitian yang lebih baik di masa yang akan datang. Semoga skripsi ini memberikan manfaat bagi pembaca. Amin. Akhir kata penulis mengucapkan “Wassalamu’Alaikum Wr.Wb”.

Makassar,

2021

Penulis

Fikri Yatul Hasanah

NIM: 90300117063

UNIVERSITAS ISLAM NEGERI
ALAUDDIN
M A K A S S A R

DAFTAR ISI

JUDUL SKRIPSI	
PERNYATAAN KEASLIAN SKRIPSI.....	i
PENGESAHAN SKRIPSI.....	ii
KATA PENGANTAR.....	iii
DAFTAR ISI.....	vii
DAFTAR TABEL.....	ix
DAFTAR GAMBAR.....	x
ABSTARK	xi
BAB I PENDAHULUAN.....	1-7
A. Latar Belakang.....	1
B. Rumusan Masalah	6
C. Tujuan Penelitian.....	6
D. Manfaat Penelitian.....	7
BAB II TINJAUAN TEORITIS	8-36
A. Pendapatan Daerah.....	8
B. Pendapatan Asli Daerah (PAD).....	10
C. Pajak	13
D. Pajak Daerah.....	18
E. Retribusi Daerah.....	24
F. Kontribusi	30
G. Penelitian Terdahulu.....	31
H. Kerangka Pikir.....	36
BAB III METODOLOGI PENELITIAN.....	38-40
A. Jenis dan Lokasi Penelitian	38
B. Jenis dan Sumber Data	38
C. Metode Pengumpulan Data	39
D. Teknik Analisis Data	39
E. Definisi Operasional.....	40
BAB IV HASIL DAN PEMBAHASAN.....	41-59
A. Hasil Penelitian.....	41

1. Gambaran umum Kabupaten Luwu Timur	41
2. Hasil Analisis	44
B. Pembahasan	60
1. Kontribusi pajak daerah terhadap PAD di Kabupaten Luwu Timur Tahun 2015-2019	60
2. Kontribusi retribusi daerah terhadap PAD di Kabupaten Luwu Timur Tahun 2015-2019	63
BAB V PENUTUP	66-68
A. Kesimpulan	66
B. Saran	67
DAFTAR PUSTAKA	68
RIWAYAT HIDUP	70



DAFTAR TABEL

1.1	Realisasi Penerimaan Pajak dan Retribusi Daerah Kabupaten Luwu Timur Tahun 2015-2019	3
1.2	Realisasi Penerimaan Pendapatan Asli Daerah (PAD) Kabupaten Luwu Timur Tahun 2015-2019	4
3.1	Kriteria Nilai Kontribusi	40
4.1	Luas Daerah Menurut Kecamatan di Kabupaten Luwu Timur Tahun 2020.....	42
4.2	Penduduk Menurut Kecamatan dan Jenis Kelamin Tahun 2021 Kabupaten Luwu Timur	44
4.3	Kontribusi Berbagai Jenis Pajak Daerah Terhadap PAD Tahun 2015-2019	46
4.4	Kontribusi Pajak Hotel Terhadap PAD Tahun 2015-2019	47
4.5	Kontribusi Pajak Restoran/ Rumah Makan Terhadap PAD Tahun 2015-2019.....	47
4.6	Kontribusi Pajak Hiburan Terhadap PAD Tahun 2015-2019	48
4.7	Kontribusi Pajak Reklame Terhadap PAD Tahun 2015-2019.....	49
4.8	Kontribusi Pajak Penerangan Jalan Terhadap PAD Tahun 2015-2019	49
4.9	Kontribusi Pajak Mineral Bukan Logam dan Batuan Terhadap PAD Tahun 2015-2019	50
4.10	Kontribusi Pajak Air Tanah Terhadap PAD Tahun 2015-2019.....	51
4.11	Kontribusi Bea Perolehan Hak Atas Tanah dan Bangunan (BPHTB) Terhadap PAD Tahun 2015-2019	51
4.12	Kontribusi Pajak Bumi dan Bangunan Terhadap PAD Tahun 2015-2019	52
4.13	Kontribusi Berbagai Jenis Retribusi Daerah Terhadap PAD Tahun 2015-2019.....	53
4.14	Kontribusi Retribusi Jasa Umum Terhadap PAD Tahun 2015-2019.....	54
4.15	Kontribusi Retribusi Jasa Usaha Terhadap PAD Tahun 2015-2019.....	54
4.16	Kontribusi Retribusi Perizinan Tertentu terhadap PAD Tahun 2015	55

DAFTAR GAMBAR

2.1	Kerangka Pikir	36
-----	----------------------	----



ABSTRAK

Nama : Fikri Yatul Hasanah
NIM : 90300117063
Judul Skripsi : **Kontribusi Pajak dan Retribusi Daerah Terhadap Pendapatan Asli Daerah (PAD) di Kabupaten Luwu Timur Tahun 2015-2019**

Penelitian ini bertujuan untuk mengetahui kontribusi berbagai jenis pajak daerah dan retribusi daerah terhadap Pendapatan Asli Daerah (PAD) di Kabupaten Luwu Timur. Jenis penelitian ini bersifat deskriptif kuantitatif. Data yang digunakan adalah Data sekunder yang bersumber dari Badan Pengelola Keuangan Daerah (BPKD) Kabupaten Luwu Timur dan Badan Pusat Statistik (BPS) Kabupaten Luwu Timur. Metode analisis yang digunakan yaitu analisis kontribusi yang merupakan alat analisis untuk mengetahui seberapa besar kontribusi pajak dan retribusi daerah terhadap pendapatan asli daerah di Kabupaten Luwu Timur.

Hasil penelitian menunjukkan bahwa kontribusi pajak daerah secara keseluruhan memberikan kontribusi yang sangat baik terhadap pendapatan asli daerah di Kabupaten Luwu Timur tahun 2015-2019 dengan nilai persentase rata-rata sebesar 52,80% dan jenis pajak dengan kontribusi terbesar terhadap pendapatan asli daerah yaitu berasal dari pajak mineral bukan logam dan batuan dengan persentase rata-rata sebesar 32,95% tahun 2015-2019. Sementara kontribusi retribusi daerah secara keseluruhan masih memberikan tingkat kontribusi yang sangat kurang terhadap pendapatan asli daerah di Kabupaten Luwu Timur dengan nilai persentase rata-rata sebesar 6,07% dan jenis retribusi yang memberikan kontribusi terbesar terhadap pendapatan asli daerah yaitu berasal dari retribusi jasa perizinan tertentu dengan persentase rata-rata sebesar 4,16% tahun 2015-2019.

Kata kunci: Pajak Daerah, Retribusi Daerah, Pendapatan Asli Daerah

BAB I

PENDAHULUAN

A. Latar Belakang Masalah

Dengan berlandaskan kepada Undang-undang Nomor 32 tahun 2004 tentang pemerintahan daerah dan Undang-undang Nomor 33 tahun 2004 tentang perimbangan keuangan antara pemerintah pusat dan pemerintah daerah, kemudian selanjutnya setiap daerah mempunyai tanggungjawab yaitu agar kebutuhan daerahnya masing-masing dapat terpenuhi. Setiap daerah yang dikenal sebagai daerah otonom, harus menghimpun dana sebanyak mungkin untuk pembangunan yang berkelanjutan. Dapat dikatakan bahwa dengan dukungan dana yang baik dan sumber daya manusia yang baik maka pembangunan akan berjalan dengan baik.

Dalam melaksanakan otonomi daerah, maka daerah diberi kewenangan untuk mengelola keuangannya sendiri, termasuk menggali potensi pendapatan daerah. Pada akhirnya, hal ini dilakukan dalam bentuk pendapatan asli daerah. Pendapatan Asli Daerah (PAD) merupakan perwujudan penggalian sumber daya atau potensi kepemilikan dari suatu daerah. Sumber PAD yaitu berasal dari pajak daerah, retribusi daerah, hasil pengelolaan kekayaan daerah yang dipisahkan dan lain-lain PAD yang sah (Mardiasmo, 2004).

Pada dasarnya, semakin tinggi kontribusi dari PAD terhadap pendapatan daerah, maka menandakan bahwa makin kecil tingkat ketergantungan pemerintah daerah terhadap pemerintah pusat. Pemerintah daerah berharap dengan hal ini pemerintah daerah mampu menciptakan infrastruktur ekonomi di daerahnya

masing-masing, guna meningkatnya pendapatan daerahnya. Sebagai bagian dari pelaksanaan pembangunan dan dukungan pemerintah daerah, pemerintah berhak mengenakan pungutan kepada wajib pajak yang bersumber dari pajak dan retribusi daerah.

Pajak dan retribusi daerah adalah sumber pendapatan potensial bagi daerah dan dapat direncanakan serta pelaksanaannya dilakukan secara penuh oleh pemerintah, dimana pendapatan daerah yang bersumber dari pajak dan retribusi daerah dapat memiliki perbedaan dikarenakan potensi yang dimiliki tiap daerah berbeda. Selanjutnya, bentuk partisipasi nyata masyarakat terhadap pelaksanaan otonomi daerah yaitu melalui pajak dan retribusi daerah.

Pada hakekatnya pajak dan retribusi daerah memiliki kepentingan kuat dalam rangka pemerintah daerah memberikan pelayanan kepada masyarakat sehingga akan mendorong tingkat pertumbuhan ekonomi dan juga akan mendorong peningkatan pajak dan retribusi daerah (Waluyo, 2012).

Mardiasmo (2016) pajak daerah adalah iuran wajib oleh orang perseorangan atau badan hukum kepada daerah tanpa imbalan langsung yang seimbang, yang dapat dibebankan berdasarkan peraturan perundang-undangan yang berlaku dan digunakan untuk membiayai penyelenggaraan pemerintah daerah dan pembangunan daerah.

Adapun retribusi daerah dikenakan karena adanya balas jasa yang pembayarannya bisa dilakukan secara berulang. Mereka yang menikmati layanan fasilitas yang disediakan pemerintah daerah dapat dikenakan retribusi. Dalam melaksanakan retribusi, pungutannya dapat dilakukan di luar batas waktu yang

ditetapkan pejabat perundang-undangan, dengan ketentuan bahwa selama dengan persetujuan pemerintah pusat, maka pemerintah daerah dapat memberikan pelayanan (Nursali, 2017).

Retribusi erat kaitannya dengan aktivitas sosial ekonomi di masyarakat suatu daerah, yang berarti bahwa makin maju dan berkembang tingkat sosial dan ekonomi masyarakat maka makin besar pula potensi retribusi yang dapat dipungut.

Besarnya penerimaan PAD yang ada di Kabupaten Luwu Timur sangat tergantung terhadap kesanggupan pemerintah daerah dalam mengeksplorasi potensi di daerahnya. Kuantitas dan peningkatan penerimaan PAD tersebut akan memberikan prediksi tentang kemampuan pemerintah daerah dalam mengelola pembiayaan pembangunan secara lebih mandiri di Kabupaten Luwu Timur.

Dalam rangka meningkatkan penerimaan Pendapatan Asli Daerah (PAD) Kabupaten Luwu Timur, perlu dilakukannya peningkatan penerimaan sektor pajak daerah maupun retribusi daerah yang menjadi sumber PAD. Berikut adalah tabel yang menampilkan realisasi penerimaan pajak daerah dan retribusi daerah di Kabupaten Luwu Timur tahun 2015-2019.

Tabel 1.1
Realisasi Penerimaan Pajak dan Retribusi Daerah Kabupaten Luwu Timur Tahun 2015-2019

No.	Tahun	Pajak Daerah (Rp)	Tingkat Pertumbuhan (%)	Retribusi Daerah (Rp)	Tingkat Pertumbuhan (%)
1	2015	87.038.744.737,50	16	8.059.462.172,00	95
2	2016	87.262.964.488,00	0,26	6.231.131.540,12	(23)
3	2017	139.805.855.805,00	60	6.234.833.296,20	0,06
4	2018	135.224.969.760,46	(3,28)	4.865.109.887,00	(22)
5	2019	168.432.757.998,50	25	4.188.472.616,00	(14)

Sumber: Badan Pengelola Keuangan Daerah (BPKD) Kabupaten Luwu Timur, 2021

Tabel 1.1 di atas merupakan data yang menunjukkan realisasi penerimaan yang bersumber dari pajak daerah dan retribusi daerah di Kabupaten Luwu Timur periode 2015-2019. Dari data tersebut menunjukkan bahwa pajak daerah ataupun retribusi daerah mempunyai persentase peningkatan yang fluktuatif. Realisasi pajak daerah tiap tahunnya meningkat, kecuali di tahun 2018 menurun sebesar (3,28%) dari tahun sebelumnya. Adapun realisasi retribusi daerah dari tahun 2015-2019 selalu mengalami penurunan, kecuali ditahun 2017 yang menunjukkan peningkatan sebesar 0,06% dari tahun sebelumnya. Hal tersebut menjelaskan bahwa dalam sumber-sumber pemasukan pajak dan retribusi daerah di Kabupaten Luwu Timur masih perlu dikelola atau dikembangkan lagi guna mendorong meningkatnya penerimaan yang bersumber dari pajak dan retribusi daerah di Kabupaten Luwu Timur.

Tabel 1.2
Realisasi Penerimaan Pendapatan Asli Daerah (PAD) Kabupaten Luwu Timur tahun 2015-2019

No.	Tahun	PAD (Rp)	Tingkat Pertumbuhan (%)
1	2015	155.973.885.082,92	16
2	2016	179.019.033.635,76	15
3	2017	255.659.695.178,88	43
4	2018	265.025.330.840,12	4
5	2019	313.508.479.551,38	18

Sumber: Badan Pengelola Keuangan Daerah (BPKD) Kabupaten Luwu Timur, 2021

Tabel 1.2 di atas merupakan data yang menunjukkan realisasi penerimaan Pendapatan Asli Daerah (PAD), yang menunjukkan bahwa terjadi peningkatan penerimaan PAD selama lima tahun terakhir di Kabupaten Luwu Timur. Meskipun terjadi peningkatan PAD tiap tahunnya, namun berbanding terbalik dengan persentase capaian PAD yang selama lima tahun terakhir selalu fluktuatif.

Capaian PAD di Kabupaten Luwu Timur yang paling rendah adalah di tahun 2018 yaitu meningkat sebesar 4% dari tahun sebelumnya. Hal ini terjadi dikarenakan realisasi PAD tidak mencapai target yang bersumber dari empat jenis PAD antara lain: pajak daerah, retribusi daerah, hasil pengelolaan kekayaan yang dipisahkan, dan PAD yang sah.

Di Kabupaten Luwu Timur memiliki PAD yang masih relatif kecil jika dibandingkan dengan total pendapatan daerah lainnya. Ini mengartikan bahwa Kabupaten Luwu Timur masih memiliki tingkat ketergantungan yang tinggi terhadap transfer dana dari pemerintah pusat. Data jumlah pendapatan daerah Kabupaten Luwu Timur tahun 2019 yaitu sebesar Rp. 1.514.040.363.388,04 yang terdiri PAD yaitu sebesar Rp.313.508.479.551,38, Dana perimbangan sebesar Rp.834.360.414.384,00, dan lain-lain pendapatan asli daerah yang sah sebesar Rp.366.171.469.488,66. Maka dari itu, sebagai kabupaten di Sulawesi Selatan, Kabupaten Luwu Timur selalu berupaya untuk peningkatan penerimaan dari pendapatan asli daerah. Dalam rangka peningkatan pendapatan asli daerah yaitu salah satunya melalui pajak daerah dan retribusi daerah.

Dalam meningkatkan sumber penerimaan daerah, maka pemerintah Kabupaten Luwu Timur seharusnya lebih mampu memaksimalkan potensi-potensi daerahnya. Peningkatan pajak dan retribusi daerah ini memiliki tujuan yaitu untuk memajukan perekonomian daerah yang melalui pembangunan sarana prasarana. Sehingga dapat membantu perekonomian berkembang guna meningkatnya PAD dan pada akhirnya tercapai kesejahteraan masyarakat.

Berkaitan hal tersebut, dengan ini penulis mempunyai ketertarikan untuk melakukan penelitian yang berjudul **“Kontribusi Pajak dan Retribusi Daerah terhadap Pendapatan Asli Daerah (PAD) di Kabupaten Luwu Timur Tahun 2015-2019”**, untuk mengetahui kontribusi berbagai jenis pajak daerah dan retribusi daerah terhadap Pendapatan Asli Daerah (PAD) di Kabupaten Luwu Timur.

B. Rumusan Masalah

Berdasarkan latar belakang yang telah dikemukakan, maka perumusan masalah dalam penelitian ini yaitu:

1. Bagaimana kontribusi berbagai jenis pajak daerah terhadap Pendapatan Asli Daerah (PAD) di Kabupaten Luwu Timur Tahun 2015-2019?
2. Bagaimana kontribusi berbagai jenis retribusi daerah terhadap Pendapatan Asli Daerah (PAD) di Kabupaten Luwu Timur Tahun 2015-2019?

C. Tujuan Penelitian

Adapun tujuan penelitian ini yaitu:

1. Untuk mengetahui kontribusi berbagai jenis pajak daerah terhadap Pendapatan Asli Daerah (PAD) di Kabupaten Luwu Timur Tahun 2015-2019.
2. Untuk mengetahui kontribusi berbagai jenis retribusi daerah terhadap Pendapatan Asli Daerah (PAD) di Kabupaten Luwu Timur Tahun 2015-2019.

D. Manfaat Penelitian

Adapun diharapkan manfaat dari penelitian ini yaitu:

1. Bagi Akademis

Diharapkan dapat memberikan maslahat untuk menunjang perkembangan ilmu pengetahuan dan dapat dijadikan masukan referensi untuk peneliti selanjutnya yang mengangkat bidang penelitian sama.

2. Bagi Instansi

Diharapkan dapat dijadikan bahan masukan oleh instansi pemerintah agar dapat meningkatkan kualitas pendapatan asli daerah di Kabupaten Luwu Timur.

3. Bagi Publik

Diharapkan dapat memberi kesadaran khususnya kepada masyarakat tentang pentingnya pajak daerah dan retribusi daerah untuk pembangunan di suatu daerah.

BAB II

TINJAUAN TEORITIS

A. Pendapatan Daerah

Berlandaskan Undang-undang Nomor 32 tahun 2004 tentang Pemerintah Daerah Pasal 1 Ayat (15) menyatakan, “Pendapatan Daerah adalah semua hak daerah yang diakui sebagai penambah nilai kekayaan bersih dalam periode tahun anggaran yang bersangkutan”. Sementara itu, menurut UU Nomor 33 tahun 2004 tentang perimbangan keuangan pemerintah pusat dan pemerintah daerah, pendapatan daerah merupakan hak pemerintah yang diakui untuk menambah nilai kekayaan bersih periode tahun yang bersangkutan.

Menurut Abdul Halim (2004), pendapatan daerah mengacu pada seluruh pendapatan daerah yang berupa penambahan aktiva/ pengurangan utang dari berbagai sumber selama tahun anggaran bersangkutan. Sebagai upaya pemerintah daerah, diperlukan sumber pendapatan tetap untuk mendukung kelancaran pembangunan daerah. Pendapatan daerah berperan dalam mendanai belanja rutin daerah maupun belanja pembangunan daerah.

Menurut Undang-undang Nomor 33 tahun 2004 tentang perimbangan keuangan antara pemerintah pusat dan pemerintah daerah, pendapatan daerah merupakan dana yang masuk kedalam kas daerah dan pendapatan daerah memiliki beberapa sumber yaitu meliputi:

1. Pendapatan Asli Daerah (PAD)

sesuai Peraturan Perundang-undangan No. 33 tahun 2004, sumber-sumber pendapatan asli daerah, terdiri atas:

- a. Pajak Daerah
- b. Retribusi Daerah
- c. Hasil pengelolaan kekayaan daerah yang dipisahkan
- d. Lain-lain PAD yang sah

2. Dana Perimbangan

Merupakan pendapatan yang berasal dari APBD dan dialokasikan ke daerah sebagai wujud dari pelaksanaan desentralisasi. Bagi beberapa daerah dengan PAD yang relatif kecil, berjalannya roda pemerintahan akan sangat bergantung pada ketersediaan dana perimbangan, antara lain:

- a. Dana Bagi Hasil (DBH)
- b. Dana Alokasi Umum (DAU)
- c. Dana Alokasi Khusus (DAK)

3. Pinjaman Daerah

Sesuai aturan Perundang-undangan Nomor 33 tahun 2004, pinjaman daerah yaitu pinjama yang bersumber dari:

- a. Pemerintah
- b. Pemerintah Daerah lain
- c. Lembaga Keuangan Bank
- d. Masyarakat

4. Lain-lain Penerimaan Daerah yang sah

Sumber penerimaan daerah lainnya yang sah termasuk hasil penjualan aset tetap daerah, jasa giro, dan pendapatan dari daerah yang menerima sumbangan pihak ketiga secara sukarela dan disetujui oleh kementerian pembangunan.

B. Pendapatan Asli Daerah (PAD)

1. Pengertian Pendapatan Asli Daerah (PAD)

Pendapatan Asli Daerah merupakan salah satu sumber pendapatan yang penting untuk selalu didorong pertumbuhannya. Dalam otonomi daerah, hal semacam ini terdapat tuntutan yang tinggi oleh pemerintah terhadap tingkat kemandirian suatu daerah dalam hal pelayanan dan pembiayaan pembangunan daerah.

Pendapatan asli daerah menurut Undang-undang Nomor 33 Tahun 2004 tentang perimbangan keuangan antara pemerintah pusat dan pemerintah daerah, “Pendapatan Asli Daerah (PAD) merupakan pendapatan daerah yang diperoleh dari pajak daerah, retribusi daerah, hasil pengelolaan kekayaan daerah yang dipisahkan, dan lain-lain pendapatan asli daerah yang sah”. Pendapatan asli daerah lainnya yang sah dimaksudkan untuk memberi keleluasaan bagi daerah untuk mencari sumber-sumber pendanaan sebagai terlaksananya otonomi daerah yang merupakan wujud dari asas desentralisasi.

Menurut Ahmad Yani (2013), Pendapatan Asli Daerah (PAD) adalah pendapatan yang dipungut oleh daerah dan sesuai peraturan perundang-undangan yang berlaku. PAD merupakan salah satu komponen penerimaan fiskal negara

selain dari dana perimbangan, pinjaman daerah dan lain-lain penerimaan yang sah, termasuk juga sisa anggaran tahun sebelumnya yang dapat ditambahkan menjadi sumber pendanaan daerah untuk penyelenggaraan pemerintahannya. Perkiraan pendapatan dan belanja daerah akan mencerminkan seluruh bagian penerimaan setiap tahunnya. Walaupun PAD tidak bisa sepenuhnya mendanai APBD, sebagaimana dikatakan Brotodihadjo R. (1993) proporsi PAD terhadap total keseluruhan penerimaan menggambarkan indikator status fiskal pemerintah daerah.

Menurut Siregar (Dalam Hasanah, 2017) Pendapatan Asli Daerah (PAD) merupakan pendapatan yang diperoleh pemerintah daerah yang berasal dari sumber-sumber asli daerah dan searah dengan peraturan pemerintah. Pemerintah daerah diharapkan untuk menggali sumber keuangan semaksimal mungkin dengan tetap berada pada ruang lingkup peraturan perundang-undangan yang berlaku khususnya melalui PAD guna memenuhi kebutuhan daerah akan pembiayaan pembangunan di daerahnya.

Dengan makin banyaknya wewenang pemerintah yang dilimpahkan ke daerah sendiri, maka permintaan akan PAD meningkat. Di sisi lain, rendahnya proporsi Pendapatan Asli Daerah (PAD) menyebabkan rendahnya tingkat kebebasan pemerintah daerah dalam mengatur keuangan daerahnya sendiri. Alternatif jangka pendek guna meningkatkan penerimaan pemerintah daerah yaitu dengan memanfaatkan daerah melalui Pendapatan Asli Daerah (PAD).

Menurut Undang-undang Nomor 33 tahun 2004 Pasal 7, dalam proses peningkatan Pendapatan Asli Daerah, maka dilarang bagi pemerintah daerah untuk:

- a. Menetapkan Peraturan Daerah tentang pendapatan yang menyebabkan ekonomi biaya tinggi dan
- b. Menetapkan Peraturan Daerah tentang pendapatan yang menghambat mobilitas penduduk, lalu lintas barang dan jasa antar daerah, dan kegiatan ekspor/impor.

2. Sumber Pendapatan Asli Daerah (PAD)

Otonomi daerah dan penyerahan otoritas system pengendalian serta manajemen keuangan daerah ke pemerintah daerah adalah merupakan gambaran PAD. Sumber pendapatan daerah adalah keuangan daerah yang di gali di wilayah sendiri dan dilakukan berdasarkan pada peraturan daerah dan sesuai dengan peraturan perundang-undangan yang berlaku.

Sumber pendapatan asli daerah yang berdasarkan Undang-undang No. 33 tahun 2004 tentang perimbangan keuangan antara pemerintah pusat dan pemerintah daerah, yaitu sebagai berikut:

- a. Pajak daerah
- b. Retribusi daerah
- c. Hasil pengelolaan kekayaan daerah yang dipisahkan
- d. Pendapatan asli daerah lain-lain yang sah

Yang di maksud dengan lain-lain PAD yang sah terdapat pada Undang-undang Nomor 33 tahun 2004 yaitu sebagai berikut:

- a. Hasil penjualan kekayaan daerah yang tidak dipisahkan
- b. Jasa giro
- c. Keuntungan selisih nilai tukar rupiah terhadap mata uang asing
- d. Komisi, potongan, ataupun bentuk lain sebagai akibat dari penjualan dan/atau pengadaan barang atau jasa oleh daerah

C. Pajak

1. Pengertian Pajak

Pajak merupakan pungutan yang harus dibayarkan rakyat kepada kas negara yang sesuai dengan undang-undang, dapat dipaksakan, dan tidak menerima imbalan yang dapat ditunjukkan secara langsung serta dimanfaatkan untuk membiayai pengeluaran umum.

Menurut Undang-undang No. 28 tahun 2007, “Pajak adalah kontribusi wajib kepada negara yang terutang oleh wajib pajak pribadi atau badan yang sifatnya memaksa berdasarkan undang-undang dan tidak mendapatkan imbalan secara langsung digunakan untuk keperluan negara bagi sebesar-besarnya kemakmuran rakyat”.

Pajak adalah sumber penerimaan negara yang memiliki kepentingan dalam menopang pembiayaan pembangunan. Besaran pajak yang dimiliki nantinya menentukan kemampuan anggaran negara dalam membiayai pengeluaran negara baik untuk membiayai pembangunan ataupun untuk pembiayaan anggaran rutin negara.

Ciri-ciri pajak sebagai berikut:

- a. Pajak dipungut negara oleh pemerintah pusat ataupun daerah yang selaras dengan aturan pelaksanaan perundang-undangan.
- b. Pajak dipungut memberikan isyarat terdapat pengalihan dana dari swasta ke negara.
- c. Pajak dipungut ditujukan untuk kebutuhan pembiayaan umum pemerintah dalam menjalankan fungsi pemerintahan, baik pembiayaan rutin maupun pembangunan.
- d. Tidak ditunjukkan adanya sebuah imbalan (kontra prestasi) individual oleh pemerintah terhadap pembayaran pajak yang dilakukan oleh para wajib pajak.
- e. Selain memiliki fungsi anggaran, juga memiliki fungsi menjadi alat mengukur sebagai bentuk pelaksanaan kebijakan negara di bidang sosial ekonomi.

2. Teori Pajak

Sebagai jawaban atas pertanyaan kenapa negara memungut pajak, muncul berbagai pendapat/teori. Teori ini memberi alasan untuk membenarkan pemungutan pajak. Menurut Blakely (1998) “Kebijakan pajak selalu menjadi bagian penting kebijakan pembangunan ekonomi”. Secara umum, dalam praktiknya di Indonesia yang memberikan kontribusi terbesar terhadap kemampuan keuangan daerah adalah pajak. Ada beberapa teori yang dikenal yaitu: teori asuransi, teori kepentingan, teori gaya pikul, teori kewajiban pajak mutlak dan teori asas gaya beli.

a. Teori Asuransi

Negara berdaulat memiliki tanggung jawab melindungi masyarakat dengan segala kepentingannya, seperti keselamatan dan keamanan jiwa dan raga serta harta bendanya. Sehingga rakyat diharuskan untuk membayar pajak atau dipertimbangkan sama dengan premi asuransi karena mendapatkan jaminan perlindungan tersebut.

a. Teori Kepentingan

Pembagian beban pajak pada penduduk didasarkan pada kepentingan semua (misalnya perlindungan). Semakin tinggi kepentingan seseorang terhadap suatu Negara, maka semakin tinggi pula pajak yang harus dibayar.

b. Teori Daya Pikul

Beban pajak setiap orang harus sama, artinya pajak harus dibayar berdasarkan daya dukung setiap orang.

c. Teori Bakti

Landasan keadilan pajak terletak pada hubungan antara rakyat dan negara. Sebagai warga negara yang berbakti, masyarakat harus selalu sadar bahwa membayar pajak adalah kewajiban.

d. Teori Asas Gaya Beli

Dasar keadilan terletak pada pengaruh perpajakan, yang dimaksud dengan perpajakan adalah untuk menarik daya beli rumah tangga masyarakat kepada rumah tangga milik negara. Selain itu, negara akan mengembalikan daya

beli masyarakat dalam bentuk menjaga kesejahteraan masyarakat. Sehingga kepentingan seluruh masyarakat menjadi prioritas.

3. Fungsi Pajak

Manfaat utama atas pajak merupakan fungsi pajak. Adapun manfaat utama dari pajak yaitu meningkatkan kesejahteraan masyarakat. Sehingga pajak dapat dikatakan sebagai tulang punggung untuk meningkatkan kesejahteraan masyarakat dalam bidang ekonomi, sosial dan hukum, serta ketahanan negara.

Pada umumnya, terdapat 4 (empat) fungsi pajak yaitu sebagai berikut:

- a. Fungsi anggaran (*budgetair*), fungsi ini sebagai instrumen guna memaksimalkan pendapatan negara yang berasal dari rakyat tanpa kompensasi langsung. Fungsi ini juga merupakan fungsi utama dari pajak.
- b. Fungsi mengatur (*regulerend*), pajak sebagai alat kebijakan pemerintah untuk mengatur atau untuk tercapainya tujuan tertentu. Pada hal semacam ini, pemerintah ikut andil dalam mengatur perekonomian masyarakat ataupun tatanan sosial dimasyarakat.
- c. Fungsi stabilitas, pajak sebagai alat pemerintah untuk kebijakan yang berkaitan dengan stabilitas harga sehingga inflasi dapat dikendalikan dengan cara pemerintah mengatur uang yang beredar dimasyarakat.
- d. Fungsi Redistribusi Pendapatan, dalam fungsi ini pajak yang dipungut oleh negara diperlukan untuk membiayai segala kepentingan umum dan pembangunan. Pembiayaan pembangunan menciptakan lapangan kerja yang pada akhirnya mampu meningkatkan pendapatan masyarakat.

4. Macam-macam Pajak

Pajak dibagi menjadi tiga, yaitu: Pajak yang diklarifikasikan menurut golongannya, menurut sifatnya, dan menurut lembaga pemungutannya.

a. Pajak Menurut Golongan

1. Pajak Langsung

Pajak langsung merupakan pajak dengan tanggungan sendiri atau dipikul sendiri oleh wajib pajak yang tidak dapat dititipkan kepada orang lain. Dengan kata lain pajak ini adalah pajak yang dibebankan langsung bagi wajib pajak. Contohnya pajak penghasilan.

2. Pajak Tidak Langsung

Pajak tidak langsung merupakan pajak yang dapat dititipkan kepada orang lain atau dapat langsung dipercayakan kepada pihak lain atau pihak ketiga apabila terdapat kegiatan, peristiwa, atau perilaku (seperti penyerahan barang atau jasa) yang mengakibatkan terutangnya pajak. Contohnya adalah Pajak Pertambahan Nilai (PPN).

b. Pajak Menurut Sifat

1. Pajak Subjektif

Pajak Subjektif merupakan pajak yang dipungut dengan mempertimbangkan kondisi individu wajib pajak, atau pajak yang dipungut berdasarkan status subjek. Contohnya yaitu pajak penghasilan.

2. Pajak Objektif

Pajak Objektif merupakan pajak dengan memperhatikan objek, baik berupa benda, keadaan, tingkah laku atau kejadian yang mengarah kepada

munculnya kewajiban membayar pajak tanpa memandang kondisi pribadi dan tempat tinggal wajib pajak. Contohnya yaitu pajak pertambahan nilai dan pajak penjualan atas barang mewah.

c. Pajak Menurut Lembaga Pemungutannya

1. Pajak Pusat

Pajak pusat merupakan pajak yang pemungutannya dilakukan oleh pemerintah pusat dan digunakan untuk mensubsidi rumah tangga milik negara. Misalnya pajak penghasilan, PPN, dan penjualan barang mewah.

2. Pajak Daerah

Pajak daerah merupakan pajak yang pemungutannya dilakukan oleh pemerintah daerah tingkat I ataupun tingkat II (pajak Kabupaten/Kota) dan digunakan untuk mendanai rumah tangga daerahnya masing-masing.

D. Pajak Daerah

1. Pengertian Pajak Daerah

Berdasarkan Undang-undang Nomor 28 Tahun 2009 tentang Pajak Daerah dan Retribusi Daerah menguraikan bahwa, “Pajak Daerah, yang selanjutnya disebut Pajak, adalah kontribusi wajib kepada Daerah yang terutang oleh orang pribadi atau badan yang bersifat memaksa berdasarkan Undang-undang, dengan tidak mendapatkan imbalan secara langsung dan digunakan untuk keperluan Daerah bagi sebesar-besarnya kemakmuran rakyat.”

Menurut Sunarto (Dalam Prameka, 2013) “Pajak Daerah merupakan pajak yang dikelola oleh pemerintah daerah, baik Provinsi maupun Kabupaten /Kota

yang berguna untuk menunjang penerimaan pendapatan asli daerah dan hasil penerimaan tersebut masuk dalam APBD”.

Sebagaimana firman Allah dalam QS At-Taubah: 29 yang berbunyi:

قَاتِلُوا الَّذِينَ لَا يُؤْمِنُونَ بِاللَّهِ وَلَا بِالْيَوْمِ الْآخِرِ وَلَا يُحَرِّمُونَ مَا حَرَّمَ
اللَّهُ وَرَسُولُهُ وَلَا يَدِينُونَ دِينَ الْحَقِّ مِنَ الَّذِينَ أُوتُوا الْكِتَابَ حَتَّى
يُعْطُوا الْجِزْيَةَ عَنْ يَدٍ وَهُمْ صَاغِرُونَ

Terjemahnya:

“Perangilah orang-orang yang tidak beriman kepada Allah dan tidak (pula) kepada hari Kemudian, dan mereka tidak mengharamkan apa yang diharamkan oleh Allah dan RasulNya dan tidak beragama dengan agama yang benar (agama Allah), (Yaitu orang-orang) yang diberikan Al-Kitab kepada mereka, sampai mereka membayar jizyah dengan patuh sedang mereka dalam keadaan tunduk.”

Jizyah pada ayat di atas diartikan sebagai pajak yang pemungutannya dilakukan oleh pemerintah Islam yang di peroleh dari orang-orang yang bukan islam. Dalam pemungutannya, pajak dibebankan kepada mereka agar membayarnya setiap tahun (dengan patuh) lafal yadin berkedudukan menjadi kata keterangan artinya, secara taat dan patuh, atau mereka menyerahkannya secara langsung tanpa menggunakan perantara atau perwakilan (sedangkan mereka dalam keadaan tunduk) yaitu patuh dan taat terhadap hukum islam.

2. Jenis-jenis Pajak Daerah

Berdasarkan pada Undang-undang nomor 28 tahun 2009 tentang pajak daerah dan retribusi daerah, pajak daerah terbagi menjadi dua, yaitu pajak provinsi dan pajak daerah.

a. Pajak Provinsi, terdiri dari :

1) Pajak Kendaraan Bermotor

Diatur dalam UU No. 28 tahun 2009 pasal 3 ayat (1) tentang pajak dan retribusi daerah, bahwa objek pajak kendaraan bermotor yaitu pemilik kendaraan bermotor. Adapun tarif Pajak ini paling rendah 1% untuk kendaraan bermotor pertama dan paling tinggi 2%, sementara itu untuk kepemilikan kedua dan seterusnya sebesar 2%-10%.

2) Bea Balik Nama Kendaraan Bermotor

Diatur dalam UU No. 28 tahun 2009 pasal 9 ayat (1) tentang pajak dan retribusi daerah, bahwa objek jenis pajak ini adalah penyerahan atas kepemilikan kendaraan bermotor. Adapun tarifnya untuk kendaraan bermotor pertama sebesar 20% dan 1% tarif kendaraan bermotor untuk kedua dan seterusnya sebesar.

3) Pajak Bahan Bakar Kendaraan Bermotor

Diatur dalam UU No. 28 tahun 2009 pasal 16 tentang pajak dan retribusi daerah, bahwa objek pajak jenis ini yaitu bahan bakar pada kendaraan bermotor termasuk juga bahan bakar yang digunakan untuk kendaraan di air. Adapun tarif pajaknya paling tinggi sebesar 10%.

4) Pajak Air Permukaan

Diatur dalam UU No. 28 tahun 2009 pasal 21 tentang pajak dan retribusi daerah, bahwa objek pajak jenis ini yaitu mengambil atau memanfaatkan air permukaan, kecuali dalam memenuhi kebutuhan dasar dalam rumah tangga, pertanian dan perikanan atau pemanfaatan air permukaan

lainnya yang telah ditetapkan dalam Peraturan Daerah. Adapun tarif pajak ini yang ditetapkan adalah paling tinggi 10%.

5) Pajak Rokok

Diatur dalam UU No. 28 tahun 2009 tentang pajak dan retribusi daerah, bahwa objek jenis pajak ini adalah konsumsi rokok. Tarif pajaknya sebesar 10% dari cukai rokok. Penerimaan dari pajak rokok juga dialokasikan kepada Provinsi maupun Kabupaten/Kota paling sedikit 50% guna mendanai pelayanan kesehatan masyarakat dan dalam rangka penegakan hukum oleh aparat berwenang.

b. Pajak Kabupaten/ Kota, terdiri atas :

1) Pajak Hotel

Diatur dalam Peraturan Daerah Kabupaten Luwu Timur No. 5 tahun 2010 tentang pajak hotel, bahwa objek jenis pajak ini adalah pelayanan oleh hotel yang disediakan dengan pembayaran, termasuk juga jasa penunjang sebagai kelengkapan hotel guna memberi kemudahan dan rasa nyaman, dan termasuk juga fasilitas olahraga dan hiburan. Adapun tarif pajaknya yang ditetapkan yaitu 10%.

2) Pajak Restoran

Diatur dalam UU No. 28 tahun 2009 tentang pajak dan retribusi daerah, bahwa objek jenis pajak ini adalah pelayanan yang restoran sediakan. Adapun tarif pajaknya ditetapkan oleh peraturan daerah dan paling tinggi sebesar 10%.

3) Pajak Hiburan

Diatur dalam PERDA Kabupaten Luwu Timur No. 5 tahun 2018 tentang perubahan atas PERDA Kabupaten Luwu Timur No. 3 tahun 2011 tentang pajak hiburan, bahwa objek jenis pajak ini adalah jasa atas penyelenggaraan hiburan dengan pungutan bayaran. Adapun tarif pajak ini untuk tontonan film dibioskop sebesar 5%, dan untuk pegelaran seni, tari/busana, musik, atau kontes kecantikan yang berkelas lokal dikenakan tarif 0%, sedangkan untuk yang berkelas nasional sebesar 20%.

4) Pajak Reklame

Diatur dalam PERDA Kabupaten Luwu Timur No. 4 tahun 2011 tentang pajak reklame, bahwa objek jenis pajak ini yaitu keseluruhan dari penyelenggaraan reklame. Adapun tarifnya yang ditetapkan yaitu sebesar 25%.

5) Pajak Penerangan Jalan

Diatur oleh PERDA Kabupaten Luwu Timur Nomor 15 tahun 2011 tentang pajak penerangan jalan, bahwa objek jenis pajak ini adalah penggunaan tenaga listrik, baik yang dihasilkan sendiri maupun dari sumber lain. Adapun tarifnya ditetapkan yaitu sebesar 8%.

6) Pajak Mineral Bukan Logam dan Batuan

Diatur oleh peraturan daerah Kabupaten Luwu Timur No. 7 tahun 2010 tentang pajak mineral bukan logam dan batuan, bahwa objek jenis pajak ini yaitu kegiatan mengambil mineral bukan logam dan batuan yang terdiri atas

asbes, batu tulis, batu setengah permata, batu kapur, batu apung, dll. Adapun tarifnya ditetapkan yaitu sebesar 25%.

7) Pajak Parkir

Diatur dalam UU No. 28 tahun 2009 pasal 26 ayat (1) tentang pajak dan retribusi daerah, bahwa objek jenis pajak ini yaitu tempat parkir yang diselenggarakan di bahu jalan yang disediakan baik berkaitan dengan pokok usaha ataupun yang disediakan sebagai suatu usaha, termasuk penyediaan tempat penitipan kendaraan bermotor. Adapun tarifnya ditetapkan Peraturan Daerah dan paling tinggi sebesar 30%.

8) Pajak Air Tanah

Diatur dalam PERDA Kabupaten Luwu Timur No. 2 tahun 2011, pajak air tanah yaitu mengambil atau memanfaatkan air tanah. Jenis pajak ini dikecualikan untuk pengambilan atau pemanfaatan air tanah atas kebutuhan dasar rumah tangga, pengairan pertanian dan perikanan rakyat, peribadatan, dan sarana umum lainnya. Adapun tarif pajak yang ditetapkan yaitu 20%.

9) Bea Perolehan Hak Atas Tanah dan Bangunan

Diatur dalam PERDA Kabupaten Luwu Timur No. 5 tahun 2011 tentang bea perolehan hak atas tanah dan bangunan, bahwa objek jenis pajak ini yaitu hak yang diperoleh atas tanah atau bangunan. Tarif pajaknya yang ditetapkan oleh daerah yaitu sebesar 5%.

10) Pajak Sarang Burung Walet

Diatur dalam UU No. 28 tahun 2009 pasal 72 tentang pajak dan retribusi daerah, bahwa objek jenis pajak ini yaitu mengambil atau melakukan

usaha sarang burung walet.. Adapun tarifnya ditetapkan oleh Pemerintah Daerah dan paling tinggi yaitu sebesar 10%.

11) Pajak Bumi dan Bangunan Perdesaan dan Perkotaan

Diatur oleh Undang-undang Nomor 28 tahun 2009 tentang pajak bumi dan bangunan perdesaan dan perkotaan, bahwa objek jenis pajak ini yaitu bumi atau bangunan yang dimiliki, dikuasai, dan/atau dimanfaatkan oleh orang pribadi atau badan, kecuali kawasan yang digunakan untuk kegiatan usaha perkebunan, perhutanan, dan pertambangan. Adapun tarinya ditetapkan oleh Peraturan Daerah dan paling tinggi sebesar 0,3%.

E. Retribusi Daerah

1. Pengertian Retribusi Daerah

Retribusi secara umum adalah pembayaran kepada negara yang dilakukan kepada mereka yang menggunakan jasa negara. Retribusi adalah iuran yang dibayarkan kepada pemerintah yang dapat dipungut dan kinerja pengembaliannya dapat ditunjukkan secara langsung. Paksaan disini bisa bersifat ekonomis, karena setiap orang yang menggunakan layanan pemerintah harus membayar biaya.

Menurut Siahaan (2010) retribusi adalah pembayaran wajib dari penduduk kepada Negara karena jasa-jasa tertentu yang diberikan oleh Negara kepada penduduk perorangannya. Sementara menurut Kaho (2005) secara umum, retribusi adalah pembayaran kepada negara yang dilakukan oleh mereka yang menggunakan jasa negara atau suatu pungutan kepada pemerintah yang dapat dipaksakan dan dapat ditunjukkan jasa pengembaliannya secara langsung.

Menurut UU Nomor 28 tahun 2009 tentang pajak dan retribusi daerah, yang di maksud retribusi daerah yaitu merupakan pungutan pemerintah daerah sebagai pembayaran atas jasa atau pemberian izin tertentu yang khusus dikeluarkan oleh pemerintah daerah untuk kepentingan orang perseorangan atau badan hukum. Selanjutnya, retribusi adalah pembayaran yang dilakukan oleh rakyat kepada pemerintah dimana kita dapat melihat hubungan antara balas jasa yang diterima langsung dengan adanya balas jasa tersebut.

Dari perspektif hukum islam, retribusi adalah suatu bentuk pungutan yang dibebankan oleh pemerintah kepada rakyatnya. Pada prinsipnya, hukumnya diperbolehkan (jaiz) sepanjang bermanfaat bagi masyarakat umum.

Ayat yang berkenaan dengan retribusi terdapat pada QS An-Nisa: 59 yang berbunyi:

يَا أَيُّهَا الَّذِينَ آمَنُوا أَطِيعُوا اللَّهَ وَأَطِيعُوا الرَّسُولَ وَأُولِي الْأَمْرِ
مِنْكُمْ فَإِنْ تَنَازَعْتُمْ فِي شَيْءٍ فَرُدُّوهُ إِلَى اللَّهِ وَالرَّسُولِ إِنْ كُنْتُمْ
تُؤْمِنُونَ بِاللَّهِ وَالْيَوْمِ الْآخِرِ ۚ ذَلِكَ خَيْرٌ وَأَحْسَنُ تَأْوِيلًا

Terjemahnya:

“Hai orang-orang yang beriman, taatilah Allah dan taatilah Rasul (Nya), dan ulil amri di antara kamu. Kemudian jika kamu berlainan pendapat tentang sesuatu, Maka kembalikanlah ia kepada Allah (Al Quran) dan Rasul (sunnahnya), jika kamu benar-benar beriman kepada Allah dan hari kemudian. yang demikian itu lebih utama (bagimu) dan lebih baik akibatnya”.

Dari ayat tersebut menjelaskan bahwa sebagai orang yang beriman, maka wajib untuk kita mematuhi selain kepada Allah dan Rasul-Nya kita wajib menaati

ulil amri (pemimpin). Pemimpin dalam hal ini diartikan sebagai pemerintah yang membawa kearah kebaikan/ kemaslahatan umat. Selama yang dilakukan pemimpin tersebut tidak bertentangan dengan ajaran Allah dan Rasul-Nya.

Salah satu peraturan pemerintah yang harus kita taati adalah membayar retribusi. Retribusi adalah iuran yang dibayarkan kepada pemerintah sebagai salah satu sumber pemasukan PAD guna meningkatkan kesejahteraan masyarakat.

2. Jenis-jenis Retribusi Daerah

Di sebutkan dalam Peraturan Pemerintah Republik Indonesia No. 66 tahun 2001 tentang retribusi daerah, bahwa ada tiga jenis retribusi antara lain retribusi jasa umum, retribusi jasa usaha, dan retribusi jasa perizinan tertentu.

a. Retribusi Jasa Umum

Retribusi ini adalah retribusi yang dipungut atas pelayanan yang diberikan atau disediakan oleh pemerintah daerah untuk kepentingan umum dan kemanfaatan umum yang dapat dinikmati oleh orang pribadi atau badan.

Jenis-jenis retribusi jasa umum menurut UU Nomor 28 tahun 2009 tentang pajak dan retribusi daerah adalah sebagai berikut:

- 1) Retribusi Pelayanan Kesehatan
- 2) Retribusi Pelayanan Persampahan/ Kebersihan
- 3) Retribusi Penggantian Biaya Cetak Kartu Tanda Penduduk dan Akte Catatan Sipil
- 4) Retribusi Pelayanan Pemakaman dan Pengabuan Mayat
- 5) Retribusi Pelayanan Parkir di Tepi Jalan Umum
- 6) Retribusi Pelayanan Pasar

- 7) Retribusi Pengujian Kendaraan Bermotor
- 8) Retribusi Pemeriksaan Alat Pemadam Kebakaran
- 9) Retribusi Penggantian Biaya Cetak Peta
- 10) Retribusi Penyediaan dan/atau Penyedotan Kakus
- 11) Retribusi Pengolahan Limbah Cair
- 12) Retribusi Pelayanan Tera/Tera Ulang
- 13) Retribusi Pelayanan Pendidikan, dan
- 14) Retribusi Pengendalian Menara Telekomunikasi.

Dalam pelaksanaannya retribusi jasa umum harus memenuhi kriteria yang sesuai dengan undang-undang nomor 28 tahun 2009 yaitu sebagai berikut:

- a) Retribusi bersifat bukan pajak dan bukan retribusi jasa usaha atau retribusi perizinan tertentu;
- b) Jasa yang berhubungan adalah wewenang daerah dalam rangka pelaksanaan desentralisasi;
- c) Jasa tersebut memberi manfaat khusus bagi orang pribadi atau badan yang diharuskan membayar retribusi disamping untuk melayani kepentingan dan kemanfaatan umum;
- d) Jasa tersebut layak dikenakan retribusi;
- e) Retribusi tidak bertentangan dengan kebijakan nasional mengenai penyelenggaraannya;
- f) Retribusi dapat dipungut secara efektif dan efisien, serta merupakan salah satu sumber pendapatan daerah yang potensial;

- g) Pemungutan retribusi memungkinkan penyediaan jasa tersebut dengan tingkat dan kualitas layanan yang baik.

b. Retribusi jasa Usaha

Retribusi ini adalah retribusi atas jasa yang pemerintah daerah sediakan dan sesuai prinsip komersial, dikarenakan pada dasarnya dapat juga disediakan oleh swasta.

Menurut undang-undang No. 28 tahun 2009 tentang pajak dan retribusi daerah, jenis-jenis retribusi jasa usaha yaitu sebagai berikut:

- 1) Retribusi Pemakaian Kekayaan Daerah;
- 2) Retribusi Pasar Grosir dan/ atau Pertokoan;
- 3) Retribusi Tempat Pelelangan;
- 4) Retribusi Terminal;
- 5) Retribusi Tempat Khusus Parkir;
- 6) Retribusi tempat Penginapan/Pesanggrahan/Villa;
- 7) Retribusi Rumah Potong Hewan;
- 8) Retribusi Pelayanan Kepelabuhanan;
- 9) Retribusi Tempat Rekreasi dan Olahraga;
- 10) Retribusi Penyebrangan di Air; dan
- 11) Retribusi Penjualan Produksi Usaha Daerah.

Jenis-jenis retribusi jasa usaha diatur dengan kriteria yang sesuai pada undang-undang nomor 28 tahun 2009 pasal 126, yaitu sebagai berikut:

- a) Retribusi Jasa Usaha bersifat bukan pajak dan bersifat bukan retribusi jasa umum atau retribusi perizinan tertentu; dan

b) Jasa yang bersangkutan adalah jasa yang bersifat komersial yang seyogyanya disediakan oleh sektor swasta.

c. Retribusi Perizinan Tertentu

Retribusi ini yaitu retribusi dari aktivitas tertentu pemerintah daerah dengan memberikan izin kepada orang pribadi atau badan yang dimaksudkan untuk pembinaan, mengatur, mengendalikan dan mengawasi penggunaan ruang, penggunaan sumber daya alam, prasarana, sarana atau fasilitas tertentu guna melindungi kepentingan umum dan melindungi lingkungan.

Jenis-jenis Retribusi Perizinan Tertentu menurut UU No. 28 Tahun 2009 Tentang Pajak dan Retribusi Daerah, adalah sebagai berikut:

- 1) Retribusi Izin Mendirikan Bangunan;
- 2) Retribusi Izin Tempat Penjualan Minuman Beralkohol;
- 3) Retribusi Izin Gangguan;
- 4) Retribusi Izin Trayek, dan
- 5) Retribusi Izin Usaha Perikanan

Untuk menetapkan tarif masing-masing jenis retribusi tersebut diatas dilakukan berdasarkan prinsip dan sasaran yaitu:

- 1) Untuk retribusi jasa umum, ditentukan sesuai dengan kegiatan regional, dengan mempertimbangkan aspek biaya, kapasitas masyarakat dan aspek keadilan.
- 2) Untuk retribusi jasa usaha, adalah untuk memperoleh keuntungan yang cukup besar sebagai tujuan.

- 3) Untuk retribusi perizinan tertentu, tujuannya adalah untuk membayar sebagian atau setara dengan biaya pengurusan pemberian izin yang bersangkutan.

Dalam penerapan retribusi harus memperhatikan prinsip-prinsip agar dapat tercapai tujuan retribusi yaitu untuk membiayai pelayanan yang dilakukan pemerintah daerah.

F. Kontribusi

Menurut Kamus Besar Bahasa Indonesia (KBBI), kontribusi adalah sumbangan. Menurut Kamus Ekonomi (T. Guritmo, 1992) “Kontribusi adalah sesuatu yang dibagi dengan pihak lain dengan suatu biaya atau kerugian”. Sehingga yang dimaksud dengan kontribusi dalam penelitian ini dapat di artikan sebagai kontribusi yang berasal dari pajak dan retribusi daerah yang diterima untuk menunjang Pendapatan Asli Daerah (PAD) di Kabupaten Luwu Timur.

Menurut Abdul Halim (2001), kontribusi dapat dihitung dengan rumus sebagai berikut:

$$\text{kontribusi} = \frac{X}{Y} \times 100\%$$

Keterangan:

X= Kontribusi Pajak Daerah dan Retribusi Daerah

Y= Pendapatan Asli Daerah (PAD)

G. Penelitian Terdahulu

Ada beberapa penelitian terdahulu yang menjadi rujukan untuk penelitian ini yang berkaitan dengan kontribusi pajak daerah dan retribusi daerah terhadap pendapatan asli daerah (pad) di kabupaten luwu timur.

Hari Setiono, (2018) dalam artikel jurnal dengan judul “*Kontribusi Pajak Daerah Dan Retribusi Daerah Terhadap Pendapatan Asli Daerah di Provinsi Jawa Timur*”. Penelitian ini menunjukkan bahwa “Rata-rata pajak daerah dari tahun 2013-2016 memiliki kontribusi sebesar 83,49% dan retribusi daerah memiliki kontribusi sebesar 0,98%. Pada tahun 2015 adalah tahun dengan kontribusi pajak tertinggi yaitu sebesar 85,24% dan di tahun 2013 adalah retribusi daerah dengan kontribusi tertinggi yaitu sebesar 1,33%.”

Rati Pundissing, (2020) dalam artikel jurnal dengan judul “*Analisis Kontribusi Penerimaan Retribusi dan Pajak Daerah terhadap Pendapatan Asli Daerah Kabupaten Toraja Utara*”. Hasil penelitian ini memaparkan bahwa “Penerimaan retribusi dan pajak daerah terhadap PAD selama tiga tahun, memiliki kontribusi rata-rata sebesar 37,40% per tahun. Kontribusi pajak terhadap PAD di tahun 2016 sebesar 31,63%, kemudian di tahun 2017 menurun menjadi 36,72% dan pada tahun selanjutnya yaitu 2018 terjadi peningkatan kontribusi menjadi 43,84%. Sementara itu, retribusi daerah di tahun 2016 mempunyai kontribusi terhadap PAD sebesar 21,33% per tahun dan di tahun 2017 kontribusi retribusi daerah terhadap PAD terjadi penurunan menjadi 21,27%, selanjutnya di tahun 2018 terjadi peningkatan kontribusi menjadi 33,20%. Mengacu pada hasil analisis

tersebut, dapat di ketahui jika tingkat kontribusi penerimaan retribusi dan pajak daerah terhadap PAD di Kabupaten Toraja Utara belum efisien”.

Wulan Purnama Sari, et al., (2019) dalam artikel jurnal berjudul “*Analisis Pengaruh Pajak Daerah Dan Retribusi Daerah Terhadap Pendapatan Asli Daerah (Studi Kasus Pada Badan Pengelola Pendapatan Daerah Kabupaten Sintang Tahun 2010-2017)*”. Hasil penelitian ini menunjukkan bahwa “Pajak daerah memiliki pengaruh positif dan tidak ada yang signifikan. Sebaliknya retribusi daerah berpengaruh negatif dan tidak terdapat signifikan terhadap pendapatan yang dihasilkan secara lokal”.

Adelia Shabrina Prameka, (2018) dalam artikel jurnal dengan judul “*Kontribusi Pajak Daerah Dan Retribusi Daerah Terhadap Pendapatan Asli Daerah (PAD) Kabupaten Malang*”. Hasil penelitian ini menemukan bahwa “Rata-rata kontribusi jenis pajak daerah dan retribusi daerah terhadap pendapatan PAD Kabupaten Malang sangat bervariasi selama periode 2007-2011. Pajak penerangan jalan memberikan kontribusi pajak terbesar, rata-rata 36,4% selama lima tahun. Retribusi pelayanan publik memberikan kontribusi terbesar, rata-rata 22,73% selama lima tahun. Semakin besar porsi pajak daerah dan retribusi daerah terhadap total PAD, maka semakin besar pula kontribusi pajak dan retribusi daerah terhadap penerimaan PAD suatu daerah. Penelitian ini membantu pemerintah Kabupaten Malang untuk lebih memahami potensi daerah untuk meningkatkan kontribusi pajak daerah dan retribusi serta meningkatkan kinerja DPPKA.”

Santi Novi Hasanah, (2017), "*Pengaruh Penerimaan Pajak Daerah Dan Retribusi Daerah Terhadap Pendapatan Asli Daerah Kabupaten Kabumen Tahun 2008-2017*". Hasil penelitian ini menunjukkan bahwa "Pajak daerah dan retribusi daerah mempunyai pengaruh terhadap Pendapatan Asli Daerah, sedangkan jika dilihat dari kontribusinya pajak daerah lebih dominan memberikan pengaruh peningkatan Pendapatan Asli Daerah (PAD) yaitu 97,80% sedangkan untuk kontribusi retribusi daerah sebesar 5,70%".

Mintalangi et al., (2021), dalam artikel jurnal berjudul "*Analisis Kinerja Pajak Dan Retribusi Daerah Terhadap Penerimaan PAD Di Kabupaten Minahasa Selatan*". Hasil penelitian menunjukkan bahwa "Kriteria angka pertumbuhan tahun 2015-2019 masih di bawah 30% atau belum berhasil. Kontribusi pajak daerah tahun 2015 cukup baik, tahun 2016 dan 2019 sudah baik, tahun 2017 dan 2018 sangat baik. Kontribusi retribusi daerah sangat kecil pada tahun 2015 dan 2019, dan masih kurang pada tahun 2016-2018. Efektivitas manfaat pajak daerah efektif pada tahun 2015 dan 2019 dan sangat efektif pada tahun 2016, 2017, dan 2018. Efektivitas kinerja retribusi daerah tahun 2015 cukup efektif, tahun 2016 dan 2018 tidak efektif, tahun 2017 dan 2019 kurang efektif".

Bambang Sambodo, (2020) dalam artikel jurnal dengan judul "*Optimalisasi Penerimaan Pajak Daerah Dan Retribusi Daerah Untuk Meningkatkan Pendapatan Asli Daerah (PAD) Kota Tanjungpinang Provinsi Kepulauan Riau*". Penelitian ini menunjukkan hasil bahwa "Terdapat hambatan dalam memperoleh pajak daerah dan retribusi daerah karena adanya penghambat internal dan eksternal. Langkah optimalisasi untuk menghilangkan faktor

penghambat tersebut adalah intensifikasi dan ekstensifikasi. Intensifikasi dengan memperbaiki organisasi dan perangkatnya, meningkatkan manajemen operasional dan administrasi, termasuk teknologi informasi yang ramah pengguna, meningkatkan jumlah personil dan kompetensinya, meningkatkan kontrol dan pengawasan, kegiatan penyuluhan untuk meningkatkan kesadaran masyarakat tentang pembayaran pajak dan retribusi dan pembentukan kelompok kerja untuk meningkatkan PAD. Ekstensifikasi dilakukan melalui pengumpulan dan pemetaan data yang akurat, serta pemekaran wajib pajak daerah dan retribusi daerah, serta objek pajak dan retribusi baru daerah, di samping penciptaan iklim investasi yang kondusif guna menarik minat masyarakat, investor, dan wajib pajak baru maupun retribusi yang baru”.

Isfatul Fauziah, et al., (2014), dalam artikel jurnal berjudul “*Analisis Kontribusi Penerimaan Pajak Daerah Sebagai Salah Satu Sumber Pendapatan Asli Daerah (PAD) Kabupaten Malang*”. Hasil penelitian menunjukkan bahwa “Kontribusi masing-masing jenis pajak daerah Kabupaten Malang terhadap jenis pajak daerah dan PAD bervariasi untuk periode tiga tahun 2011-2013. Kontribusi tertinggi diberikan oleh jenis pajak penerangan jalan dengan rata-rata kontribusi pajak daerah sebesar 45,03% dan terhadap PAD sebesar 16,60%, mengingat potensi penggunaan jasa penerangan jalan berasal dari PLN dan masyarakat Kabupaten Malang sangat besar. Sementara itu, efektivitas penerimaan untuk setiap jenis pajak daerah di Kabupaten Malang secara keseluruhan mengalami fluktuasi selama tiga tahun terakhir. Namun, efektivitas penerimaan tersebut masuk dalam kategori sangat efektif”.

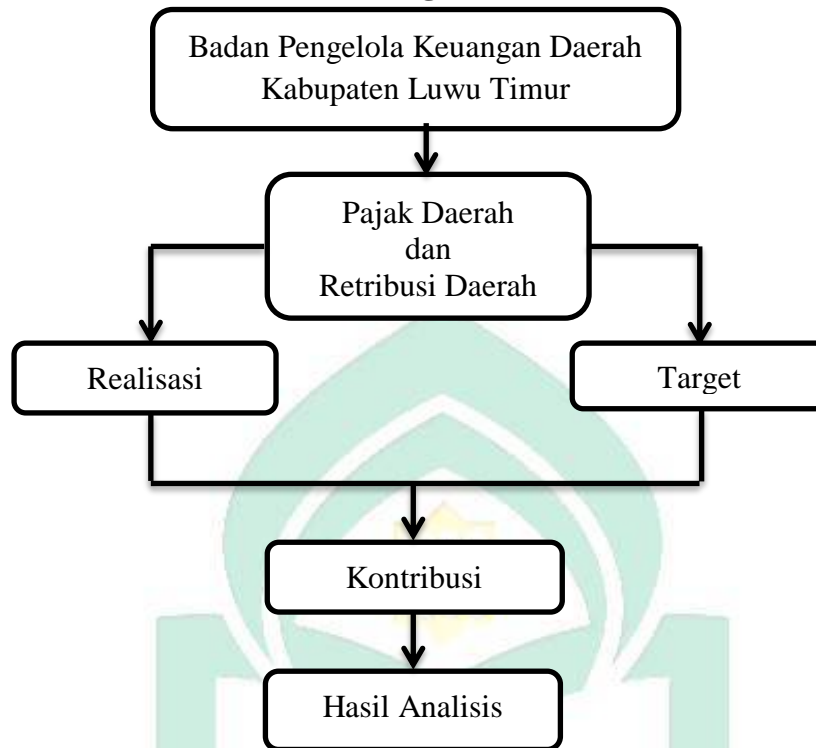
Rimi Gusliana Mais and Yuniara, (2021), dalam artikel jurnal dengan judul “*Efektivitas Penerimaan Retribusi Daerah dan Kontribusinya Terhadap Peningkatan Pendapatan Asli Daerah di DKI Jakarta Periode 2015-2019*”. Hasil penelitian menunjukkan bahwa “Tingkat efektivitas retribusi daerah selama tahun 2015-2019 berada pada kategori cukup efektif. Kontribusi retribusi daerah terhadap peningkatan pendapatan asli daerah DKI Jakarta dari tahun 2015 hingga 2019 bertambah sangat sedikit dan rasio kontribusinya cenderung menurun setiap tahunnya”.

Cornelin G. Kamagi, et al., (2016), dalam artikel jurnal berjudul “Analisis Kontribusi Pajak Daerah Terhadap Pendapatan Asli Daerah (PAD) di Kabupaten Minahasa Utara Dan Kabupaten Minahasa Tenggara”. Hasil studi menunjukkan bahwa “Kabupaten Minahasa Utara memberikan kontribusi pajak daerah terhadap pendapatan asli daerah yang lebih baik daripada Kabupaten Minahasa Tenggara. Hal ini menunjukkan bahwa rata-rata total kontribusi pajak daerah terhadap PAD di Minahasa Utara adalah sebesar 41,71%. Sedangkan kontribusi pajak daerah rata-rata terhadap PAD di Minahasa Tenggara hanya 26,6%”.

H. Kerangka Pikir

Berdasar pada latar belakang yang dipaparkan oleh penulis, kemudian muncullah kerangka pikir guna menjabarkan klarifikasi permasalahan untuk melihat berapa besaran kontribusi pajak daerah dan retribusi daerah terhadap Pendapatan Asli Daerah (PAD) di Kabupaten Luwu Timur. Kerangka pikir tersebut adalah sebagai berikut:

Gambar 2.1
Kerangka Pikir



Pada penelitian ini yang dibahas yaitu pajak daerah dan retribusi daerah sebagai sumber PAD. Upaya pemerintah daerah untuk meningkatnya pajak dan retribusi daerah di Kabupaten Luwu Timur yaitu dengan memaksimalkan penerimaan masing-masing jenis pajak ataupun retribusi daerah. Sehingga, diharapkan dapat memberikan kontribusi yang tinggi terhadap Pendapatan Asli Daerah (PAD).

Dalam menghitung kontribusi masing-masing jenis pajak daerah dan retribusi daerah di Kabupaten Luwu Timur, terlebih dahulu dengan membandingkan antara jumlah realisasi PAD dengan jumlah realisasi penerimaan dari pajak dan retribusi daerah yang telah ditetapkan.

BAB III

METODOLOGI PENELITIAN

A. Jenis dan Lokasi Penelitian

Jenis penelitian yang digunakan adalah deskriptif kuantitatif. Bersifat kuantitatif karena data adalah angka-angka, atau berupa kalimat yang di konversi menjadi data dalam bentuk angka. Kemudian data yang berupa angka diolah lalu dianalisis agar memperoleh informasi ilmiah.

Penelitian dilakukan di Badan Pengelola Keuangan Daerah (BPKD) Kabupaten Luwu Timur yang berlokasi Jl. Soekarno Hatta, Puncak Indah Malili.

B. Jenis dan Sumber Data

Pada penelitian ini jenis data yang digunakan yaitu data kuantitatif yang didapatkan dari Badan Pengelola Keuangan Daerah (BPKD) Kabupaten Luwu Timur yaitu berupa laporan target dan realisasi pajak daerah dan retribusi daerah dan pendapatan asli daerah tahun 2015-2019.

Sumber data penelitian yaitu bersumber dari data sekunder yang didapat dari hasil mengumpulkan informasi pihak terkait seperti badan/ instansi-instansi. Penelitian ini bersumber dari badan usaha seperti Badan Pusat Statistik (BPS) Kabupaten Luwu Timur dan Badan Pengelola Keuangan Daerah (BPKD) Kabupaten Luwu Timur.

C. Metode Pengumpulan Data

Mengumpulkan data adalah bagian penelitian yang sangat strategis dalam meneliti, dikarenakan penelitian memiliki tujuan utama yaitu untuk menghasilkan data. Tanpa memahami metodologi mengumpulkan data, maka sulit bagi peneliti untuk menerima data yang sinkron terhadap standarisasi data yang ditetapkan.

Dalam memperoleh informasi data, maka metode pengumpulan data yang digunakan yaitu seperti berikut:

- a. Studi Kepustakaan (*Library research*), yaitu metode mengumpulkan data dengan membaca dan mempelajari literatur-literatur baik berupa jurnal maupun artikel yang memiliki keterkaitan dengan penelitian.
- b. Dokumentasi, yaitu metode mengumpulkan data berupa data realisasi dari pajak daerah dan retribusi daerah dan pendapatan asli daerah yang berasal dari Badan Pengelola Keuangan Daerah Kabupaten Luwu Timur tahun 2015-2019.

D. Teknik Analisis Data

Dalam penelitian ini, yang digunakan yaitu studi *Time series* selama kurun waktu 2015-2019. Metode analisis yang digunakan dalam menganalisis data yaitu analisis kontribusi. Analisis jenis ini merupakan alat analisis mengetahui seberapa besar kontribusi dari pajak daerah dan retribusi daerah terhadap pendapatan asli daerah. Dalam penelitian, yaitu untuk mengetahui kontribusi berbagai jenis pajak daerah dan retribusi daerah yang dapat disumbangkan terhadap peningkatan pendapatan asli daerah di Kabupaten Luwu Timur, dengan membandingkan realisasi PAD dengan realisasi penerimaan pajak daerah dan retribusi daerah .

- a. Kontribusi pajak daerah terhadap Pendapatan Asli Daerah (PAD)

$$\text{Kontribusi} = \frac{\text{Realisasi per jenis pajak}}{\text{Realisasi PAD}} \times 100$$

- b. Kontribusi retribusi daerah terhadap Pendapatan Asli Daerah (PAD)

$$\text{Kontribusi} = \frac{\text{Realisasi per jenis retribusi}}{\text{Realisasi PAD}} \times 100$$

Untuk mengetahui kontribusi pajak daerah dan retribusi daerah terhadap Pendapatan Asli Daerah terdapat kriteria yaitu sebagai berikut.

Tabel 3.1
Kriteria Nilai Kontribusi

Persentase	Kriteria
0%-10%	Sangat Kurang
10%-20%	Kurang
20%-30%	Sedang
30%-40%	Cukup Baik
40%-50%	Baik
>50%	Sangat Baik

Sumber: Depdagri, Kepmendagri Nomor 690.900.327 Tahun 2006

E. Definisi Operasional

Dalam penelitian terdapat definisi operasional yang merupakan bagian penelitian, dimana menjelaskan bagaimana cara mengukur suatu variabel. Definisi operasional tersebut yaitu:

1. Pajak Daerah

Pajak Daerah merupakan iuran wajib yang dilakukan orang pribadi atau badan kepada daerah di Kabupaten Luwu Timur dengan tidak mendapatkan imbalan yang dapat dirasakan secara langsung. Adapun beberapa jenis-jenis pajak yang diberlakukan di Kabupaten Luwu Timur antara lain: Pajak hotel, Pajak restoran/rumah makan, Pajak hiburan, Pajak reklame, Pajak penerangan jalan, Pajak mineral bukan logam dan batuan, Pajak air tanah, Pajak bumi dan bangunan, dan Bea perolehan hak atas tanah dan bangunan.

2. Retribusi Daerah

Retribusi Daerah adalah pungutan. Pungutan dilakukan atas pembayaran jasa dan pemakaian fasilitas yang disediakan pemerintah daerah di Kabupaten Luwu Timur untuk kepentingan pribadi ataupun badan.

3. Pendapatan Asli Daerah

Pendapatan Asli Daerah (PAD) merupakan penerimaan daerah yang bersumber dari sumber ekonomi asli daerah di Kabupaten Luwu Timur termasuk Pajak dan Retribusi Daerah.

BAB IV

HASIL DAN PEMBAHASAN

A. Hasil Penelitian

1. Gambaran Umum Kabupaten Luwu Timur

a. Kondisi Geografis

Kabupaten Luwu Timur adalah salah satu Kabupaten/kota dari 24 Kabupaten/kota yang terdapat di Provinsi Sulawesi Selatan dan secara geografisnya, kabupaten ini adalah kabupaten bagian paling timur dari provinsi Sulawesi Selatan. Berdasarkan posisi geografisnya, terletak di antara 2°03'00''-3°03'25'' Lintang selatan dan 119°28'56''- 121°47'27'' Bujur Timur dan tercatat mempunyai wilayah yang luasnya yaitu 6.944,88 km² atau sekitar 11,14 persen dari luas wilayah Provinsi Sulawesi Selatan dan berada pada ketinggian 0-1,20 m di atas permukaan laut (dpl).

Kabupaten Luwu Timur beribukota di Malili dan di akhir tahun 2020 secara administrasi terdiri dari sebelas kecamatan yakni kecamatan Burau, Wotu, Tomoni, Tomoni Timur, Angkona, Malili, Towuti, Nuha, Wasuponda, Mangkutana dan Kalaena. Kecamatan dengan wilayah terluas adalah Kecamatan Towuti yang tercatat mempunyai wilayah dengan luas yaitu 1.820,48 km² atau 26,21 persen dari total luas wilayah Kabupaten Luwu Timur, sementara itu kecamatan dengan luas wilayah paling kecil yaitu kecamatan Kalaena yang luasnya 41,98 km² atau 0,60 persen dari keseluruhan luas wilayah yang dimiliki Kabupaten Luwu Timur.

Secara administratif, Kabupaten Luwu Timur memiliki batas-batas antara lain berbatasan dengan dua Provinsi yaitu Provinsi Sulawesi Tengah dan Provinsi Sulawesi Tenggara. Provinsi Sulawesi Tengah di sebelah Utara dan Timur sedangkan Provinsi Sulawesi Tenggara di sebelah Selatan. Selain itu, Kabupaten Luwu Timur juga berbatasan langsung dengan laut yaitu Teluk Bone di sebelah Selatan. Sementara itu, sebelah barat berbatasan oleh Kabupaten Luwu Utara.

Tabel 4.1
Luas Daerah Menurut Kecamatan di Kabupaten
Luwu Timur Tahun 2020

No.	Kecamatan	Persentase Terhadap Luas Kabupaten (%)
1	Burau	3,69
2	Wotu	1,88
3	Tomoni	3,31
4	Tomoni Timur	0,63
5	Angkona	2,12
6	Malili	13,26
7	Towuti	26,21
8	Nuha	11,64
9	Wasuponda	17,91
10	Mangkutana	18,73
11	Kalaena	0,6

Sumber: BPS Kabupaten Luwu Timur, 2021

Kabupaten Luwu Timur memiliki struktur wilayah yang terdiri dari dataran rendah dan dataran tinggi dan wilayah pesisir. Penduduk setempat menyebutnya sebagai daerah tiga dimensi. Di kawasan ini juga memiliki sungai yang berjumlah 13 (tiga belas) dan 5 (lima) danau. Danau yang terdapat di Kabupaten Luwu Timur 3 (tiga) diantaranya merupakan potensi besar guna mengembangkan kegiatan budidaya perikanan dan pembangkit listrik serta pariwisata, yaitu Danau Towuti (luas 585 km²-kedalaman 95 m), Danau Matano

(luas 245,70 km²-kedalaman 589 m), Danau Mahalona (luas 25 km² kedalaman 95 m). Disamping itu juga terdapat 2 (dua) telaga, yaitu Tapareng Masapi (luasnya 243,1 Ha), dan Lontoa (luasnya 171,5 Ha).

b. Keadaan Penduduk

Kabupaten Luwu Timur pada periode tahun 2021 memiliki penduduk yang tercatat sebanyak 304.727 jiwa yang tersebar kedalam sebelas kecamatan. Berdasarkan catatan Dinas Kependudukan dan pencatatan sipil memperlihatkan jumlah penduduk yang berjenis kelamin laki-laki sebanyak 157.164 jiwa lebih banyak dari jumlah penduduk perempuan dengan jumlah 147.563 jiwa.

Berdasarkan data tahun 2021, menjelaskan penduduk terbesar berada di Kecamatan Towuti dengan jumlah 44.464 jiwa. Penduduk di Kecamatan Towuti terdiri dari penduduk laki-laki sebanyak 23.520 jiwa dan penduduk perempuan sebanyak 20.944 jiwa. Sedangkan untuk kecamatan dengan penduduk terendah ditempati oleh kecamatan Kalaena dengan total penduduk sebesar 12.357 jiwa. Sementara itu, kepercayaan yang dianut oleh penduduk di Kabupaten Luwu Timur yaitu Islam, Kristen, Khatolik, Hindu dan Budha. Berdasarkan catatan Dinas Kependudukan dan pencatatan sipil tahun 2021, penduduk berdasarkan pekerjaan didominasi oleh yang Belum/tidak bekerja sebanyak 90.534 jiwa, kemudian di susul oleh mengurus rumah tangga sebanyak 66.878 jiwa dan kemudian pelajar/mahasiswa sebanyak 60.930 jiwa.

Tabel 4.2
Penduduk Menurut Kecamatan dan Jenis Kelamin Tahun 2021
Kabupaten Luwu Timur

No.	Kecamatan	Laki-Laki	Perempuan	Jumlah Penduduk
1	Mangkutana	11.406	11.057	22.463
2	Nuha	12.916	10.968	23.884
3	Towuti	23.520	20.944	44.464
4	Malili	22.645	21.265	43.910
5	Angkona	13.032	12.452	25.484
6	Wotu	17.027	16.935	33.962
7	Burau	17.976	17.399	35.375
8	Tomoni	13.706	13.278	26.984
9	Tomoni Timur	7.010	6.728	13.738
10	Kalaena	6.195	6.162	12.357
11	Wasuponda	11.731	10.375	22.106
	Total	157.164	147.563	304.727

Sumber: DKB Semester satu, 2021

2. Hasil Analisis

Pendapatan asli daerah merupakan sumber penerimaan yang berasal dari aktivitas ekonomi di suatu daerah. Secara umum, dapat dikatakan bahwa pendapatan asli daerah adalah pendapatan yang didapat dari kegiatan mengelola potensi daerah yang sesuai dengan peraturan perundang-undangan yang berlaku.

Hasil analisis merupakan hasil yang didapat dalam pengelolaan data. Di penelitian ini diperoleh data kontribusi berbagai jenis pajak daerah dan retribusi daerah Kabupaten Luwu Timur pada tahun 2015-2019 dan kemudian di analisis sektor pajak dan retribusi daerah yang paling berkontribusi terhadap pendapatan asli daerah. Hasil analisis data berbagai jenis kontribusi pajak dan retribusi daerah terhadap pendapatan asli daerah tersebut adalah sebagai berikut:

a. Hasil analisis kontribusi berbagai jenis pajak daerah terhadap PAD di Kabupaten Luwu Timur tahun 2015-2019

Berdasarkan data dan referensi yang diperoleh, menjelaskan bahwa pajak merupakan kontribusi wajib terhadap orang pribadi atau badan kepada negara yang terutang dan bersifat memaksa berdasarkan peraturan perundang-undangan yang berlaku. Pajak daerah juga merupakan sumber pendapatan PAD yang penting untuk mendanai pemerintah daerah dan pembangunan infrastruktur daerah.

Menurut Blakely (1989), kebijakan pajak selalu menjadi bagian penting dari kebijakan pembangunan ekonomi. Dalam praktiknya, secara umum sektor pajak daerah dan retribusi daerah di Indonesia merupakan sektor terpenting yang memberikan kontribusi paling besar terhadap kinerja keuangan daerah. Hasil analisis data kontribusi berbagai jenis pajak terhadap Pendapatan Asli Daerah (PAD) di Kabupaten Luwu Timur diperoleh seperti dibawah ini.

Kontribusi jenis-jenis pajak daerah terhadap penerimaan PAD di Kabupaten Luwu Timur berfluktuatif dalam kurun waktu lima tahun terakhir. Dari data tersebut kontribusi pajak terbesar terhadap penerimaan PAD adalah pajak mineral bukan logam dan batuan yang yang kemudian di ikuti oleh pajak penerangan jalan. Pajak mineral bukan logam dan batuan memberikan rata-rata kontribusi sebesar 32,95% selama periode tahun 2015-2019 dan yang paling sedikit memberikan kontribusi adalah pajak hiburan dan pajak air tanah dengan rata-rata kontribusi hanya sebesar 0,01%. Seperti yang dijabarkan pada tabel 4.3 berikut.

Tabel 4.3
Kontribusi Berbagai Jenis Pajak Daerah Terhadap PAD Tahun 2015-2019

No.	Jenis Pajak Daerah	Tahun (%)					Rata-rata (%)
		2015	2016	2017	2018	2019	
1	Pajak Hotel	0,35	0,26	0,22	0,19	0,17	0,24
2	Pajak Restoran/ Rumah Makan	2,34	2,16	1,69	1,85	2,02	2,01
3	Pajak Hiburan	0,01	0,01	0,002	0,01	0,01	0,01
4	Pajak Reklame	0,23	0,31	0,25	0,43	0,27	0,30
5	Pajak Penerangan Jalan	18,12	16,13	11,98	13,39	16,68	15,26
6	Pajak Mineral Bukan Logam dan Batuan	32,22	27,75	38,45	33,43	32,87	32,95
7	Pajak Air Tanah	0,01	0,01	0,001	0,01	0,01	0,01
8	Bea Perolehan Hak Atas Tanah dan Bangunan (BPHTB)	0,39	0,27	0,66	0,37	0,50	0,44
9	Pajak Bumi dan Bangunan	2,13	1,84	1,43	1,35	1,20	1,59
	Pajak Daerah	55,80	48,75	54,68	51,02	53,73	52,80

Sumber: BPKD Kabupaten Luwu Timur, 2021 (Data diolah)

Adapun penjabaran dari berbagai jenis pajak daerah tersebut adalah sebagai berikut.

a) Kontribusi Pajak Hotel

Pajak hotel adalah pajak yang dikenakan atas pelayanan hotel yang tersedia dan jasa penunjang kelengkapan hotel guna memberi kemudahan dan rasa nyaman, termasuk juga fasilitas olahraga dan hiburan. Tarif pajak hotel yang di berlakukan di Kabupaten Luwu Timur sebesar 10% dan mempunyai kontribusi selama tahun 2015-2019 sebagai berikut.

Tabel 4.4
Kontribusi Pajak Hotel Terhadap PAD Tahun 2015-2019

No.	Tahun	Realisasi Pajak Hotel (Rp)	Realisasi PAD (Rp)	Kontribusi (%)
1	2015	544.270.922,00	155.973.885.082,95	0,35
2	2016	472.178.360,00	179.019.033.635,76	0,26
3	2017	560.707.975,00	255.659.695.178,88	0,22
4	2018	510.274.496,00	265.025.330.840,12	0,19
5	2019	530.534.879,00	313.508.479.551,38	0,17

Sumber: BPKD Kabupaten Luwu Timur, 2021 (Data diolah)

Tabel 4.4 di atas menjelaskan bahwa pajak hotel terhadap PAD memiliki tingkat kontribusi sangat rendah dengan rata-rata sebesar 0,24% selama tahun 2015-2019. Di mana tingkat kontribusi tiap tahunnya hanya berkisar 0,17-0,35%. Secara umum, realisasi penerimaan pajak hotel di Kabupaten Luwu Timur fluktuatif dan persentase kontribusinya cenderung mengalami penurunan tiap tahunnya. Pada tahun 2015 kontribusi pajak hotel mencapai 0,35%. Kemudian pada tahun 2016 terjadi penurunan dengan tingkat persentase kontribusi sebesar 0,26%. Di tahun 2017 persentase penerimaan juga masih mengalami penurunan sebesar 0,22%. Selanjutnya pada tahun 2018 kembali terjadi penurunan dengan tingkat kontribusi sebesar 0,19% dan di tahun 2019 sebesar 0,17%.

b) Pajak Restoran/ Rumah Makan

Pajak restoran merupakan pajak yang dipungut sebagai pembayaran atas pelayanan yang restoran atau rumah makan sediakan, dimana pelayanan tersebut dapat berupa kegiatan menjual makanan atau minuman yang dibeli untuk dikonsumsi oleh para konsumen. Adapun

kontribusi pajak restoran/ rumah makan yang ada di Kabupaten Luwu Timur selama tahun 2015-2019 sebagai berikut.

Tabel 4.5
Kontribusi Pajak Restoran/ Rumah Makan Terhadap PAD Tahun 2015-2019

No.	Tahun	Realisasi Pajak Restoran/ Rumah Makan (Rp)	Realisasi PAD (Rp)	Kontribusi (%)
1	2015	3.647.195.382,00	155.973.885.082,95	2,34
2	2016	3.874.066.381,00	179.019.033.635,76	2,16
3	2017	4.308.580.928,00	255.659.695.178,88	1,69
4	2018	4.894.770.445,50	265.025.330.840,12	1,85
5	2019	6.317.444.827,50	313.508.479.551,38	2,02

Sumber: BPKD Kabupaten Luwu Timur, 2021 (Data diolah)

Tabel 4.5 di atas menjelaskan bahwa realisasi penerimaan pajak restoran/ rumah makan terhadap PAD di Kabupaten Luwu Timur selalu meningkat tiap tahunnya. Meskipun realisasi penerimaan meningkat tiap tahun, namun persentase kontribusi tiap tahunnya fluktuatif. Pajak restoran/ rumah makan terhadap PAD memiliki kontribusi sangat rendah dengan rata-rata kontribusi sebesar 2,01% dari tahun 2015-2019. Di tahun 2015 kontribusi pajak restoran/rumah makan sebesar 2,34%. Selanjutnya, di tahun 2016 mempunyai kontribusi sebesar 2,16%, dan di tahun 2017 mengalami penurunan dengan persentase kontribusi sebesar 1,69%. Sama halnya ditahun sebelumnya, di tahun 2018 juga mengalami penurunan kontribusi yaitu kontribusi sebesar 1,85%. Namun, pada tahun 2019 telah terjadi peningkatan kontribusi yaitu kontribusi sebesar 2,02%.

c) Kontribusi Pajak Hiburan

Pajak hiburan di kenakan karena diadakanya penyelenggaraan hiburan seperti pegelaran seni, tari/ busana, musik atau kontes kecantikan ataupun tontonan film bioskop. Pajak hiburan di Kabupaten Luwu Timur mempunyai kontribusi selama tahun 2015-2019 sebagai berikut.

Tabel 4.6
Kontribusi Pajak Hiburan Terhadap PAD Tahun 2015-2019

No.	Tahun	Realisasi Pajak Hiburan (Rp)	Realisasi PAD (Rp)	Kontribusi (%)
1	2015	18.125.000,00	155.973.885.082,95	0,01
2	2016	10.660.000,00	179.019.033.635,76	0,01
3	2017	6.205.000,00	255.659.695.178,88	0,002
4	2018	37.790.000,00	265.025.330.840,12	0,01
5	2019	22.250.000,00	313.508.479.551,38	0,01

Sumber: BPKD Kabupaten Luwu Timur, 2021 (Data diolah)

Tabel 4.6 di atas, menunjukkan penerimaan PAD dari pajak hiburan yang mempunyai kontribusi sangat rendah dengan rata-rata kontribusi selama lima tahun yaitu sebesar 0,01%. Di samping tingkat kontribusi yang sangat rendah, pajak hiburan memiliki tingkat kontribusi yang hampir sama tiap tahunnya yaitu 0,01% kecuali tahun 2017 sebesar 0,002%. Dari berbagai jenis pajak yang ada di Kabupaten Luwu Timur, pajak hiburan merupakan jenis pajak yang memiliki kontribusi terendah terhadap PAD.

d) Pajak reklame

Pajak reklame merupakan pajak yang dipungut sebagai pembayaran yang secara keseluruhan bersumber dari penyelenggaraan

reklame. Kontribusi pajak reklame terhadap PAD di Kabupaten Luwu Timur pada tahun 2015-2019 sebagai berikut.

Tabel 4.7
Kontribusi Pajak Reklame Terhadap PAD Tahun 2015-2019

No.	Tahun	Realisasi Pajak Reklame (Rp)	Realisasi PAD (Rp)	Kontribusi (%)
1	2015	363.570.401,00	155.973.885.082,95	0,23
2	2016	559.209.320,00	179.019.033.635,76	0,31
3	2017	639.642.768,00	255.659.695.178,88	0,25
4	2018	1.141.458.953,00	265.025.330.840,12	0,43
5	2019	860.290.879,00	313.508.479.551,38	0,27

Sumber: BPKD Kabupaten Luwu Timur, 2021 (Data diolah)

Tabel 4.7 di atas menunjukkan realisasi pajak reklame fluktuatif dan yang paling tinggi kontribusinya adalah pada tahun 2018, dimana realisasi yang berjumlah Rp.1.141.458.953,00 dengan tingkat kontribusi 0,43% sedangkan kontribusi terendah adalah tahun 2015 sebesar 0,23%. Rata-rata kontribusi pajak reklame terhadap PAD adalah 0,30% dan hanya berada pada kisaran 0,23-0,43% pada tahun 2015-2019.

e) Pajak penerangan jalan

Pajak penerangan jalan yaitu pajak yang harus dibayar atas penggunaan tenaga listrik, baik yang dihasilkan sendiri maupun dari sumber lain. Adapun pajak penerangan jalan berkontribusi terhadap PAD pada tahun 2015-2019 sebagai berikut.

Tabel 4.8
Kontribusi Pajak Penerangan Jalan Terhadap PAD Tahun 2015-2019

No.	Tahun	Realisasi Pajak Penerangan Jalan (Rp)	Realisasi PAD (Rp)	Kontribusi (%)
1	2015	28.267.168.634,00	155.973.885.082,95	18,12
2	2016	28.873.469.553,00	179.019.033.635,76	16,13
3	2017	30.618.545.962,00	255.659.695.178,88	11,98
4	2018	35.492.927.320,00	265.025.330.840,12	13,39
5	2019	52.305.379.075,00	313.508.479.551,38	16,68

Sumber: BPKD Kabupaten Luwu Timur, 2021 (Data diolah)

Tabel 4.8 di atas menunjukkan kontribusi pajak penerangan jalan terhadap PAD di Kabupaten Luwu Timur tahun 2015-2019. Pajak penerangan jalan merupakan jenis pajak daerah yang memiliki kontribusi terbesar setelah pajak mineral bukan logam dan batuan dengan rata-rata kontribusi 15,26% selama periode tahun 2015-2019. Selama lima tahun terakhir tingkat kontribusi pajak penerangan jalan berfluktuatif, di tahun 2015 mempunyai kontribusi sebesar 18,12% dan menurun di tahun 2016 dengan tingkat kontribusi sebesar 16,13% pada tahun 2015-2019. Selanjutnya di tahun 2017 kontribusinya sebesar 11,98% dan tahun 2018 kontribusi sebesar 13,39%. Kemudian di tahun 2019 terjadi peningkatan dengan tingkat kontribusi sebesar 16,68%.

f) Pajak mineral bukan logam dan batuan

Pajak mineral bukan logam dan batuan adalah pajak atas kegiatan mengambil mineral bukan logam dan batuan. Kontribusi pajak mineral bukan logam dan batuan terhadap penerimaan PAD di Kabupaten Luwu Timur periode tahun 2015-2019 adalah sebagai berikut.

Tabel 4.9
Kontribusi Pajak Mineral Bukan Logam dan Batuan Terhadap PAD
Tahun 2015-2019

No	Tahun	Realisasi Pajak Mineral Bukan Logam dan Batuan (Rp)	Realisasi PAD (Rp)	Kontribusi (%)
1	2015	50.259.725.296,50	155.973.885.082,95	32,22
2	2016	49.683.890.398,00	179.019.033.635,76	27,75
3	2017	98.297.975.338,00	255.659.695.178,88	38,45
4	2018	88.596.026.229,00	265.025.330.840,12	33,43
5	2019	103.064.042.781,00	313.508.479.551,38	32,87

Sumber: BPKD Kabupaten Luwu Timur, 2021 (Data diolah)

Tabel 4.9 di atas menunjukkan kontribusi pajak mineral bukan logam dan batuan terhadap PAD di Kabupaten Luwu Timur periode tahun 2015-2019. Pajak mineral bukan logam dan batuan merupakan jenis pajak yang mempunyai kontribusi terbesar terhadap penerimaan PAD dengan rata-rata kontribusi selama tahun 2015-2019 sebesar 32,95%. Pada tahun tahun 2015 kontribusi sebesar 32,22%, kemudian ditahun 2016 menurun dengan tingkat persentase sebesar 27,75%. Selanjutnya pada tahun 2017 meningkat dan ditahun ini merupakan tahun dengan kontribusi yang terbesar selama lima tahun terakhir yaitu sebesar 38,45%. Pada tahun berikutnya kembali menurun yaitu di tahun 2018 sebesar 33,43% dan 2019 sebesar 32,87%.

g) Pajak air tanah

Pajak air tanah adalah pajak yang dipungut sebagai pembayaran atas pengambilan atau pemanfaatan air tanah. Kontribusi pajak air tanah terhadap penerimaan PAD di Kabupaten Luwu Timur periode tahun 2015-2019 adalah sebagai berikut.

Tabel 4.10
Kontribusi Pajak Air Tanah Terhadap PAD Tahun 2015-2019

No.	Tahun	Realisasi Pajak Air Tanah (Rp)	Realisasi PAD (Rp)	Kontribusi (%)
1	2015	10.142.439,00	155.973.885.082,95	0,01
2	2016	9.970.269,00	179.019.033.635,76	0,01
3	2017	11.005.018,00	255.659.695.178,88	0,004
4	2018	17.653.112,00	265.025.330.840,12	0,01
5	2019	18.476.715,00	313.508.479.551,38	0,01

Sumber: BPKD Kabupaten Luwu Timur, 2021 (Data diolah)

Tabel 4.10 di atas menunjukkan kontribusi pajak air tanah terhadap PAD di Kabupaten Luwu Timur sangat rendah selama periode tahun 2015-2019 dengan kisaran kontribusi hanya berada pada 0,01-0,004%. Selama lima tahu terakhir pajak air tanah hanya mempunyai kontribusi sebesar 0,01% terhadap penerimaan PAD, kecuali di tahun 2017 kontribusi hanya sebesar 0,004% terhadap PAD. Pajak air tanah merupakan salah satu sumber pajak yang ada di Kabupaten Luwu Timur dengan kontribusi terendah dengan rata-rata kontribusi 0,01%.

h) Bea perolehan hak atas tanah dan bangunan (BPHTB)

Bea perolehan hak atas tanah dan bangunan adalah pajak yang harus dibayarkan atas perolehan hak atas tanah atau bangunan oleh orang pribadi atau badan. Kontribusi yang berikan bea perolehan hak atas tanah bangunan terhadap penerimaan PAD di Kabupaten Luwu Timur tahun 2015-2019 sebagai berikut.

Tabel 4.11
Kontribusi Bea Perolehan Hak Atas Tanah dan Bangunan (BPHTB)
Terhadap PAD Tahun 2015-2019

No.	Tahun	Realisasi BPHTB (Rp)	Realisasi PAD (Rp)	Kontribusi (%)
1	2015	604.257.000,00	155.973.885.082,95	0,39
2	2016	491.099.647,00	179.019.033.635,76	0,27
3	2017	1.694.812.179,00	255.659.695.178,88	0,66
4	2018	968.248.926,00	265.025.330.840,12	0,37
5	2019	1.564.445.323,00	313.508.479.551,38	0,50

Sumber: BPKD Kabupaten Luwu Timur, 2021 (Data diolah)

Tabel 4.11 di atas menunjukkan bahwa realisasi Bea Perolehan Hak Atas Tanah dan Bangunan (BPHTB) di Kabupaten Luwu Timur dari tahun 2015-2019 selalu fluktuatif dengan tingkat kontribusinya yang juga berfluktuatif. Pada tahun 2015 BPHTB berkontribusi sebesar 0,39% dan menurun di tahun 2016 dengan besaran kontribusinya yaitu 0,27%. Selanjutnya meningkat ditahun 2017 yaitu dengan tingkat kontribusi sebesar 0,66%. Pada tahun 2018 menurun lagi dengan kontribusi sebesar 0,37%, dan meningkat ditahun 2019 dengan kontribusinya yang sebesar 0,50%. Kontribusi tertinggi adalah pada tahun 2017 sebesar 0,66% sedangkan yang memiliki kontribusi terendah adalah pada tahun 2016 sebesar 0,27% dengan rata-rata kontribusi Bea Perolehan Hak Atas Tanah dan Bangunan (BPHTB) di Kabupaten Luwu Timur adalah 0,44% selama periode tahun 2015-2019.

i) Pajak bumi dan bangunan

Pajak bumi dan bangunan adalah pajak yang harus dibayarkan atas tanah atau bangunan yang dimiliki. Di Kabupaten Luwu Timur tarif pajak

yang harus di bayarkan paling tinggi sebesar 0,3% dan kontribusinya terhadap PAD selama periode tahun 2015-2019 sebagai berikut.

Tabel 4.12
Kontribusi Pajak Bumi dan Bangunan Terhadap PAD Tahun 2015-2019

No.	Tahun	Realisasi Pajak Bumi dan Bangunan (Rp)	Realisasi PAD (Rp)	Kontribusi (%)
1	2015	3.324.289.663,00	155.973.885.082,95	2,13
2	2016	3.288.420.560,00	179.019.033.635,76	1,84
3	2017	3.668.380.637,00	255.659.695.178,88	1,43
4	2018	3.565.820.278,96	265.025.330.840,12	1,35
5	2019	3.749.893.519,00	313.508.479.551,38	1,20

Sumber: BPKD Kabupaten Luwu Timur, 2021 (Data diolah)

Tabel 4.12 menunjukkan kontribusi pajak bumi dan bangunan terhadap penerimaan PAD di Kabupaten Luwu Timur tahun 2015 sebesar 2,13%, sedangkan pada tahun 2016 pajak bumi dan bangunan mengalami penurunan dengan tingkat kontribusi sebesar 1,84%. Pada tahun 2017 kembali menurun sebesar 1,43%. Penurunan berlanjut di tahun 2018 menjadi 1,35% dan di tahun 2019 menjadi 1,20%. Secara keseluruhan pajak bumi dan bangunan selalu mengalami kontribusi yang menurun tiap tahunnya dimana memiliki kontribusi dari tahun 2015-2019 rata-rata sebesar 1,59%.

b. Hasil analisis kontribusi berbagai jenis retribusi daerah terhadap PAD di Kabupaten Luwu Timur tahun 2015-2019

Berdasarkan data dan referensi yang ada, dijelaskan bahwa retribusi daerah adalah penerimaan daerah sebagai pembayaran atas pelayanan dan penggunaan fasilitas umum yang disediakan pemerintah daerah. Hasil analisis

data kontribusi berbagai jenis retribusi daerah terhadap Pendapatan Asli Daerah (PAD) di Kabupaten Luwu Timur di peroleh sebagai berikut.

Tabel 4.13
Kontribusi Berbagai Jenis Retribusi Daerah Terhadap PAD Tahun 2015-2019

No.	Jenis Retribusi Daerah	Tahun (%)					Rata-rata (%)
		2015	2016	2017	2018	2019	
1	Retribusi Jasa Umum	0,19	0,20	0,31	0,33	0,31	0,85
2	Retribusi Jasa Usaha	0,76	0,46	0,40	0,37	0,29	1,10
3	Retribusi Perizinan Tertentu	4,23	2,62	1,73	1,13	0,74	2,09
	Retribusi Daerah	5,17	3,48	2,44	1,84	1,34	2,85

Sumber: BPKD Kabupaten Luwu Timur, 2021 (Data diolah)

Tabel 4.13 menunjukkan kontribusi jenis-jenis retribusi daerah terhadap penerimaan PAD di Kabupaten Luwu Timur yang berfluktuatif selama lima tahun terakhir. Dari data tersebut kontribusi retribusi terbesar yaitu retribusi perizinan tertentu dengan rata-rata kontribusi 2,85% dari tahun 2015-2019. Sedangkan yang memberikan kontribusi terkecil adalah retribusi jasa umum yang hanya sebesar 0,85%. Uraian dari jenis-jenis retribusi tersebut terhadap PAD disajikan sebagai berikut.

a) Retribusi Jasa Umum

Seperti kita ketahui retribusi jasa umum adalah jasa yang disediakan pemerintah daerah untuk kepentingan dan kemanfaatan umum serta dapat dinikmati orang pribadi/badan.. Kontribusi yang diberikan retribusi jasa umum terhadap PAD selama periode tahun 2015-2019 sebagai berikut.

Tabel 4.14
Kontribusi Retribusi Jasa Umum Terhadap PAD Tahun 2015-2019

No.	Tahun	Realisasi Retribusi Jasa Umum (Rp)	Realisasi PAD (Rp)	Kontribusi (%)
1	2015	289.931.000,00	155.973.885.082,92	0,19
2	2016	364.788.531,00	179.019.033.635,76	0,20
3	2017	789.355.250,00	255.659.695.178,88	0,31
4	2018	881.279.900,00	27.164.656.783,39	0,33
5	2019	963.356.250,00	313.508.479.551,38	0,31

Sumber: BPKD Kabupaten Luwu Timur, 2021 (Data diolah)

Tabel 4.14 di atas menunjukkan kontribusi penerimaan PAD dari retribusi jasa umum yang cenderung fluktuatif. Selama tahun 2015-2019 retribusi jasa umum rata-rata berkontribusi terhadap PAD yaitu 0,85%. Retribusi jasa umum yang memiliki kontribusinya yang tertinggi yaitu pada tahun 2018 sebesar 0,33% dan terendah pada tahun 2015 yaitu sebesar 0,19%. Adapun selama tahun 2015-2019 retribusi jasa umum berkontribusi hanya pada kisaran 0,19-0,33% sehingga dapat dikatakan bahwa jenis retribusi ini tidak memberikan peningkatan signifikan dan merupakan jenis retribusi yang paling sedikit memberikan kontribusi terhadap peningkatan penerimaan PAD di Kabupaten Luwu Timur.

b) Retribusi Jasa Usaha

Retribusi jasa usaha adalah jenis retribusi yang dibayarkan atas jasa yang disediakan oleh pemerintah dan sesuai dengan prinsip komersial, dikarenakan pada dasarnya dapat pula swasta menyediakannya. Kontribusi retribusi jasa usaha terhadap penerimaan PAD dari tahun 2015-2019 adalah sebagai berikut.

Tabel 4.15
Kontribusi Retribusi Jasa Usaha Terhadap PAD Tahun 2015-2019

No.	Tahun	Realisasi Retribusi Jasa Usaha (Rp)	Realisasi PAD (Rp)	Kontribusi (%)
1	2015	1.178.463.940,00	155.973.885.082,92	0,76
2	2016	827.604.126,00	179.019.033.635,76	0,46
3	2017	1.015.058.923,00	255.659.695.178,88	0,40
4	2018	982.091.975,00	265.025.330.840,12	0,37
5	2019	916.756.875,00	313.508.479.551,38	0,29

Sumber: BPKD Kabupaten Luwu Timur, 2021 (Data diolah)

Tabel 4.15 di atas menunjukkan realisasi retribusi jasa usaha yang fluktuatif periode tahun 2015-2019 dan kontribusinya selalu menurun dari tahun ketahun. Persentase rata-rata kontribusi retribusi jasa usaha terhadap PAD dari tahun 2015-2019 yaitu sebesar 1,10%. Adapun pada tahun 2015 persentase kontribusi sebesar 0,76% kemudian menurun di tahun 2016 menjadi 0,46% dan 2017 menjadi 0,40%. Kemudian di tahun 2018 menjadi 0,37% dan di tahun 2019 menurun menjadi 0,29%.

c) **Retribusi Jasa Perizinan Tetentu**

Retribusi jasa perizinan tertentu merupakan retribusi yang bersumber dari kegiatan tertentu pemerintah dengan pemberian izin kepada orang pribadi atau badan. Retribusi jasa perizinan tertentu berkontribusi terhadap PAD pada tahun 2015-2019 ditunjukkan sebagai berikut.

Tabel 4.16
Kontribusi Retribusi Jasa Perizinan Tertentu Terhadap PAD Tahun
2015-2019

No.	Tahun	Realisasi Retribusi Jasa Perizinan Tertentu (Rp)	Realisasi PAD (Rp)	Kontribusi (%)
1	2015	6.591.067.232,00	155.973.885.082,92	4,23
2	2016	4.691.458.414,12	179.019.033.635,76	2,62
3	2017	4.430.419.123,20	255.659.695.178,88	1,73
4	2018	3.001.738.012,00	265.025.330.840,12	1,13
5	2019	2.308.359.491,00	313.508.479.551,38	0,74

Sumber: BPKD Kabupaten Luwu Timur, 2021 (Data diolah)

Tabel 4.16 di atas menunjukkan kontribusi penerimaan PAD Kabupaten Luwu Timur dari retribusi jasa perizinan tertentu dengan tingkat kontribusi berfluktuatif. Rata-rata kontribusi retribusi jasa perizinan tertentu yaitu sebesar 4,16% dari tahun 2015-2019. Meskipun memberikan kontribusi terbesar dibandingkan dengan jenis retribusi lainnya, sama halnya dengan retribusi jasa usaha kontribusi retribusi ini selalu menurun tiap tahunnya. Pada tahun 2015 kontribusi yang diberikan sebesar 4,23% dan menurun pada tahun 2016 dengan tingkat kontribusi 2,62%, kemudian penurunan berlanjut di tahun 2017 dengan tingkat kontribusinya sebesar 1,73%. Selanjutnya, menunjukkan tingkat kontribusi yang menurun di tahun 2018 menjadi 1,13% dan sebesar 0,74% pada tahun 2019.

B. Pembahasan

1. Kontribusi pajak daerah terhadap PAD di Kabupaten Luwu Timur Tahun 2015-2019

Persentase kontribusi pajak daerah terhadap pendapatan asli daerah pada tahun 2015-2019 rata-rata adalah sebesar 52,80% dari total penerimaan pendapatan asli daerah. Berdasarkan Kepmendari No. 690,900-327 tahun 2006 menyatakan bahwa kriteria kontribusi pajak daerah terhadap pendapatan asli daerah dikategorikan sangat baik karena besarnya $>50\%$.

Sementara itu, pajak daerah terhadap PAD di tahun 2015 memiliki kontribusi yang mencapai 55,80%. Selanjutnya di tahun 2016 kontribusi pajak daerah terhadap PAD memiliki persentase yang menurun menjadi 48,75% dan di tahun 2017 terjadi peningkatan penerimaan sebesar Rp. 139.805.855.805,00 dengan tingkat capaian kontribusi sebesar 54,68%. Selanjutnya di tahun 2018 terjadi penurunan dengan tingkat persentase kontribusi 51,02%. Hal ini terjadi karena realisasi pajak yang tidak mencapai target dan di tahun 2019 terjadi peningkatan dengan persentase kontribusi sebesar 53,73%.

Selama lima tahun terakhir jenis pajak yang memberikan kontribusi paling besar terhadap peningkatan pajak daerah yaitu pajak mineral bukan logam dan batuan dengan kontribusi rata-rata 32,95% periode tahun 2015-2019. Sedangkan jenis pajak yang memberikan kontribusi paling sedikit terhadap PAD adalah pajak hiburan dan pajak air tanah yang masing-masing hanya berkontribusi 0,01% selama periode tahun 2015-2019.

Setiap daerah mempunyai potensi pajaknya masing-masing, termasuk juga Kabupaten Luwu Timur yang mempunyai potensi pajaknya tersendiri. Pajak mineral bukan logam dan batuan mempunyai potensi di Kabupaten Luwu Timur. Jenis pajak ini mempunyai kontribusi selama lima tahun terakhir yaitu sebesar 32,95%. Kontribusi pajak mineral bukan logam dan batuan di kategorikan cukup baik dan merupakan jenis pajak yang memberikan kontribusi terbesar terhadap PAD di Kabupaten Luwu Timur. Adapun penerimaan dari pajak mineral bukan logam dan batuan di Kabupaten Luwu Timur terdiri dari batu gunung, sirtu, pasir, tanah, dan kerikil.

Potensi pajak lainnya yang dimiliki Kabupaten Luwu Timur selain pajak mineral bukan logam dan batuan adalah pajak penerangan jalan. Pajak penerangan jalan adalah pajak yang harus dibayar orang pribadi atau badan yang menyediakan ataupun memanfaatkan tenaga listrik tersebut. Adapun kontribusi pajak penerangan jalan selama lima tahun terakhir yaitu sebesar 15,26% dan di kategorikan kurang. Meskipun kurang, pajak penerangan jalan memiliki potensi yang dapat terus di kembangkan di Kabupaten Luwu Timur sehingga kontribusinya dapat terus meningkat. Pajak penerangan jalan di peroleh dari beberapa sumber yaitu pajak penerangan jalan dari PT. Vale Indonesia, PT. PLN Persero, PT. Bumi Maju Sawit, dan PTPN XIV Burau.

Hal ini sejalan berdasarkan penelitian terdahulu yang di lakukan oleh Isfatul Fauziah, et al., (2014) dengan judul “Analisis Kontribusi Penerimaan Pajak Daerah sebagai salah satu sumber Pendapatan Asli Daerah (PAD) Kabupaten Malang” di mana dalam penelitian tersebut menjelaskan bahwa selama periode

tahun 2011-2013 pajak daerah memiliki kontribusi yang bervariasi terhadap pendapatan asli daerah di Kabupaten Malang. Dimana yang memberikan kontribusi terbesar adalah jenis pajak penerangan jalan yaitu dengan kontribusi terhadap pajak rata-rata sebesar 45,03% dan kontribusi terhadap pendapatan asli daerah sebesar 16,60%. Hal ini dikarenakan potensi dari yang menggunakan jasa penerangan jalan tinggi yang berasal dari PLN maupun Non PLN masyarakat di Kabupaten Malang.

Di samping itu terdapat jenis pajak yang memberikan kontribusi paling sedikit yaitu pajak hiburan dan pajak air tanah. Di katakan pajak hiburan memberikan kontribusi paling sedikit karena beberapa faktor seperti kurangnya kesadaran masyarakat tentang kewajiban perpajakan dan penetapan wajib pajak yang masih kurang terorganisir. Sementara itu, pajak air tanah mempunyai kontribusi paling sedikit dari jenis pajak lainnya di Kabupaten Luwu Timur dikarenakan kesadaran wajib pajak untuk membayar pajak air tanah yang masih kurang meskipun wajib pajaknya banyak.

Hal ini didukung berdasarkan penelitian yang dilakukan oleh Bambang Sambodo dengan judul penelitian yaitu “Optimalisasi Penerimaan Pajak dan Retribusi Daerah Untuk Meningkatkan Pendapatan Asli Daerah (PAD) Kota Tanjungpinang Provinsi Kepulauan Riau”, menunjukkan hasil bahwa terdapat hambatan dalam memperoleh pajak daerah dan retribusi daerah. Langkah optimasi untuk menghilangkan faktor penghambat tersebut adalah dengan intensifikasi dan ekstensifikasi. Intensifikasi dilakukan dengan cara meningkatkan organisasi dan perangkatnya, meningkatkan manajemen operasional dan administrasi, termasuk

teknologi informasi yang ramah pengguna, meningkatkan jumlah personil dan kompetensinya, meningkatkan kontrol dan pengawasan, melakukan penyuluhan untuk meningkatkan kesadaran masyarakat tentang pembayaran pajak dan melakukan tugas seperti pembentukan kelompok kerja untuk meningkatkan PAD. Ekstensifikasi dilakukan melalui pengumpulan dan pemetaan data yang akurat, serta pemekaran wajib pajak daerah dan manfaat daerah serta objek pajak dan retribusi daerah yang baru, di samping itu penciptaan iklim investasi yang kondusif guna menarik minat masyarakat dan investor.

2. Kontribusi retribusi daerah terhadap PAD di Kabupaten Luwu Timur Tahun 2015-2019

Rata-rata persentase kontribusi retribusi daerah terhadap total penerimaan PAD adalah sebesar 2,85%. Dari tahun 2015-2019 kontribusi retribusi daerah terhadap PAD di kategorikan sangat kurang. Di katakan demikian karena mengacu pada Kepmendagri No. 690,900-327 tahun 2006 bahwa apabila besarnya berada di antara 0,00-10% maka dikatakan kontribusinya sangat kurang.

Realisasi dan kontribusi yang di sumbangkan retribusi daerah terhadap pendapatan asli daerah di Kabupaten Luwu Timur selama tahun 2015-2019 mengalami penurunan tiap tahun. Pada tahun 2015 persentase kontribusi retribusi daerah terhadap pendapatan asli daerah di Kabupaten Luwu Timur sebesar 5,17%, menurun pada tahun tahun selanjutnya yaitu sebesar 3,48%. Di tahun 2017 menurun lagi dengan tingkat persentase kontribusi sebesar 2,44% dan tahun 2018

sebesar 1,84%. Sampai tahun 2019 yang hanya mempunyai persentase kontribusi sebesar 1,34%.

Dari hasil analisis data, kontribusi retribusi daerah yang tertinggi adalah retribusi perizinan tertentu dengan rata-rata 2,09% periode tahun 2015-2019 yang terdiri dari: retribusi Izin Mendirikan Bangunan (IMB), retribusi izin trayek, dan retribusi Izin Memperkerjakan Tenaga Asing (IMTA). Sedangkan yang terendah atau yang terkecil kontribusinya terhadap PAD yaitu retribusi jasa umum yang selama periode tahun 2015-2019 hanya berkontribusi 0,85% yang terdiri dari: retribusi pelayanan jasa kesehatan, retribusi pelayanan pasar, retribusi pengujian kendaraan bermotor, retribusi pengendalian menara telekomunikasi dan retribusi parkir.

Sesuai riset yang dilakukan Rita Martini, et.al dengan judul “Analisis Kontribusi Retribusi Daerah Terhadap Pendapatan Asli Daerah Kota Palembang”. Penelitian tersebut menyimpulkan bahwa terjadi penurunan kontribusi retribusi daerah tiap tahunnya di Kota Palembang dan tingkat efektifitas yang fluktuatif. Tidak terjadi peningkatan retribusi daerah tiap tahun dikarenakan terdapat perubahan objek retribusi, sosialisasi terhadap peraturan daerah yang masih kurang, dan terdapat jenis retribusi daerah yang baru ditetapkan. Penelitian tersebut menjelaskan bahwa kontribusi retribusi jasa perizinan tertentu paling besar kontribusinya dibandingkan jenis retribusi lainnya.

Faktor yang menjadi penyebab perubahan kontribusi retribusi daerah terhadap peningkatan PAD di Kabupaten Luwu Timur dikarenakan masih kurangnya sarana prasarana yang dapat mendukung penerimaan retribusi daerah

di Kabupaten Luwu Timur, seperti pasar, tempat parkir, rumah potong hewan yang sistem identifikasinya tidak digunakan oleh sistem teknologi. Pengelolaan sarana dan prasarana yang disediakan belum optimal dikelola oleh pemerintah Kabupaten Luwu Timur. Target PAD yang meningkat setiap tahun, sedangkan tingkat pengguna jasa di Kabupaten Luwu Timur tidak mengalami pertumbuhan yang signifikan sehingga terjadi realisasi retribusi yang tidak dapat mencapai target.

Terkait hal tersebut, maka Badan Pengelola Keuangan Daerah (BPKD) Kabupaten Luwu Timur sering melakukan upaya-upaya apabila tidak terpenuhinya target dengan cara intensifikasi dan ekstensifikasi retribusi daerah. Intensifikasi dilakukan dengan cara mengoptimalkan wajib retribusi yang ada dan ekstensifikasi dilakukan dengan mencari wajib retribusi yang baru serta meningkatkan kesadaran wajib retribusi. Hal ini bertujuan agar upaya yang dilakukan dapat meningkatkan penerimaan pendapatan asli daerah Kabupaten Luwu Timur yang bersumber dari retribusi daerah.

Upaya dalam menggali potensi retribusi daerah dapat yang dilakukan oleh pemerintah Kabupaten Luwu Timur, antara lain meningkatkan kesadaran wajib retribusi akan pentingnya retribusi daerah terhadap pembangunan daerah, hal ini dilakukan agar pencapaian penerimaan retribusi makin efektif.

BAB V

PENUTUP

A. Kesimpulan

Mengacu pada hasil dan pembahasan di bab sebelumnya yang telah di kemukakan, maka pada bab ini diambil kesimpulan oleh penulis sebagai berikut:

1. Kontribusi terbesar selama tahun 2015-2019 dari pajak daerah untuk Pendapatan Asli Daerah (PAD) berasal dari pajak mineral bukan logam dan batuan dengan rata-rata kontribusi sebesar 32,95%. Kontribusi pajak daerah secara keseluruhan sudah memberikan tingkat kontribusi sangat baik bagi pendapatan di Kabupaeten Luwu Timur dengan rata-rata sebesar 52,80% dari tahun 2015-2019.
2. Kontribusi terbesar selama tahun 2015-2019 dari retribusi daerah untuk Pendapatan Asli Daerah (PAD) berasal dari retribusi jasa perizinan tertentu dengan rata-rata kontribusi sebesar 4,16%. Retribusi jasa perizinan tertentu di Kabupaten Luwu Timur merupakan retribusi jasa yang disediakan atas pelayanan perizinan tertentu oleh pemerintah daerah kepada orang pribadi/badan. Kontribusi retribusi daerah secara keseluruhan memberikan tingkat kontribusi yang masih sangat kurang bagi pendapatan di Kabupaten Luwu Timur dengan rata-rata sebesar 6,07% dari tahun 2015-2019.

B. Saran

Sebagai upaya dalam meningkatkan penerimaan pajak daerah dan retribusi daerah, maka dikemukakan saran oleh penulis yaitu:

1. Dalam rangka meningkatkan penerimaan pendapatan asli daerah perlu dilakukannya upaya yang tepat dan perlu juga dilakukannya pendataan sumber-sumber pendapatan. Terutama melakukan pendataan terhadap jenis pajak maupun retribusi daerah yang mempunyai potensi dalam rangka peningkatan pendapatan asli daerah. Diharapkan kepada daerah yang mempunyai potensi besar agar dapat digali secara maksimal oleh pemerintah termasuk juga oleh Badan Pengelola Keuangan Daerah (BPKD) Kabupaten Luwu Timur agar tercapai peningkatan penerimaan pendapatan secara maksimal dari sektor pajak dan retribusi daerah.
2. Untuk pemerintah khususnya Badan Pengelola Keuangan Daerah (BPKD) Kabupaten Luwu Timur dalam rangka meningkatkan penerimaan pajak dan retribusi daerah agar tercapai target yang baik seharusnya secara rutin dilakukan penyuluhan dan sosialisasi sehingga secara perlahan bisa terjadi peningkatan kesadaran wajib pajak akan kewajiban untuk taat dan patuh dalam membayar pajak.

DAFTAR PUSTAKA

- Brotodihadjo R, Santoso. 1993. *Pengantar Ilmu Hukum Pajak*. Bandung: PT. Eresco.
- Fauziah, I. 2014. "Analisis Kontribusi Penerimaan Pajak Daerah Sebagai Salah Satu Sumber Pendapatan Asli Daerah (PAD) Kabupaten Malang (Studi Pada Dinas Pendapatan Pengelolaan Keuangan Dan Aset Kabupaten Malang)." *Jurnal Mahasiswa Perpajakan*.
- Halim, M., Husmaruddin, M.P., & Januse, N. 2016. "Pengaruh Pajak Daerah Terhadap Pendapatan Asli Daerah Kabupaten Luwu." *Jurnal Manajemen STIE Muhammadiyah Palopo*.
- Halim, Abdul. 2004. *Akuntansi Keuangan Daerah*. Jakarta: Salemba Empat.
- Hasanah, S.N. 2017. "Pengaruh Penerimaan Pajak Daerah Dan Retribusi Daerah Terhadap Pendapatan Asli Daerah Kabupaten Kebumen Tahun 2008-2017."
- Kamagi, C.G. 2016. "Analisis Kontribusi Pajak Daerah Terhadap Pendapatan Asli Daerah (PAD) Di Kabupaten Minahasa Utara Dan Kabupaten Minahasa Tenggara (Periode 2011-2015)." *Jurnal Berkala Ilmiah Efisiensi*.
- Kurnia Rahayu, Siti. 2020. *Perpajakan (Konsep, Sistem, dan Implementasi)*. Bandung: Rekayasa Sains.
- Kesit Bambang Prakosa. 2005. *Pajak dan Retribusi Daerah*. Yogyakarta: UII Press.
- Mais, Rimi Gusliana, and Windi Yuniara. 2021. "Efektivitas Penerimaan Retribusi Daerah Dan Kontribusinya Terhadap Peningkatan Pendapatan Asli Daerah Di DKI Jakarta Periode 2015-2019." *Prosiding Konferensi Nasional Ekonomi Manajemen dan Akuntansi (KNEMA)* 1(1).
- Mardiasmo. 2004. *Otonomi Dan Keuangan Daerah*. Yogyakarta: CV Andi Offset.
- . 2016. *Perpajakan Edisi Revisi*. Yogyakarta: Andi Publisher.
- Mintalangi, Syermi S E et al. 2021. "Analisis Kinerja Pajak Dan Retribusi Daerah Terhadap Penerimaan Pad Di Kabupaten Minahasa Selatan." *Jurnal EMBA: Jurnal Riset Ekonomi, Manajemen, Bisnis dan Akuntansi*.
- Prameka, A.S. 2013. "Kontribusi Pajak Daerah Dan Retribusi Daerah Terhadap Pendapatan Asli Daerah (PAD) Kabupaten Malang." *Universitas Brawijaya, Jurnal*.
- Pundinshing, R. 2021. "Analisis Kontribusi Penerimaan Retribusi Dan Pajak

Daerah Terhadap Pendapatan Asli Daerah Kabupaten Toraja Utara.”
Economix.

Rizky Ramadhan, Puja. "Pengaruh Pajak Daerah dan Retribusi Terhadap Pendapatan Asli Daerah Kabupaten/Kota di Sumatera Utara". *Jurnal Akuntansi dan Bisnis: Jurnal Program Studi Akuntansi*.

Republik Indonesia. "Undang-undang Nomor 32 tahun 2004 tentang Pemerintahan Daerah". Jakarta.

Republik Indonesia. "Undang-undang Nomor 33 tahun 2004 tentang Perimbangan Keuangan Antara Pemerintah Pusat dan Pemerintah Daerah." Jakarta.

Republik Indonesia. "Undang-undang Nomor 34 tahun 2004 tentang Pajak Daerah dan Retribusi Daerah." Jakarta.

Republik Indonesia. "Undang-undang Nomor 28 tahun 2009 tentang Pajak dan Retribusi Daerah." Jakarta.

Sambodo, B. 2020. “Optimalisasi Pajak Daerah Dan Retribusi Dalam Meningkatkan Pendapatan Asli Daerah (PAD) Di Kota Tanjungpinang.” *Jurnal Ilmiah Wahana Bhakti Praja*.

Sari, W.P. 2019. “Analisis Pengaruh Pajak Daerah Dan Retribusi Daerah Terhadap Pendapatan Asli Daerah: (Studi Kasus Pada Badan Pengelola Pendapatan Daerah Kabupaten Sintang Tahun 2010-2017).” *E-Jeornal Equilibrium Manajemen* 5.

Setiono, Hari. 2018. “Kontribusi Pajak Daerah Dan Retribusi Daerah Terhadap Pendapatan Asli Daerah Di Provinsi Jawa Timur.” *Jurnal Riset Akuntansi dan Keuangan* 1(1): 22–28.

Sunarto. 2005. Pajak dan Retribusi Daerah. Yogyakarta. AMUS dan Citra Pustaka.

Sugiyono. 2013. Metode Penelitian Kuantitatif Kualitatif dan R&D. Bandung. ALFABETA.

T. Guritmo. 1992. *Kamus Besar Bahasa Indonesia Dan Ekonomi*. Jakarta.

Waluyo. 2012. *Akuntansi Pajak*. Jakarta.

LAMPIRAN

FIKRI_YATUL_HASANAH_90300117063_-_2.docx

ORIGINALITY REPORT

23%	22%	11%	12%
SIMILARITY INDEX	INTERNET SOURCES	PUBLICATIONS	STUDENT PAPERS

PRIMARY SOURCES

1	www.scribd.com Internet Source	2%
2	politeknikunggul-lppm.ac.id Internet Source	1%
3	repository.radenintan.ac.id Internet Source	1%
4	repository.uinsu.ac.id Internet Source	1%
5	Submitted to Sriwijaya University Student Paper	1%
6	repositori.uin-alauddin.ac.id Internet Source	1%
7	eprints.iain-surakarta.ac.id Internet Source	1%
8	123dok.com Internet Source	1%
9	repository.uin-suska.ac.id Internet Source	1%

AIR MINUM KABUPATEN MINAHASA UTARA",
GOING CONCERN : JURNAL RISET AKUNTANSI,
2017
Publication

Exclude quotes Off
Exclude bibliography On

Exclude matches Off

Mengetahui
Dosen Ilmu Ekonomi

Bahrul Ulam Rusydi, SE., M.Si

RIWAYAT HIDUP PENELITI



Fikri Yatul Hasanah, lahir di Bone pada hari Kamis tanggal 01 Juli 1999. Anak kedua dari empat bersaudara pasangan Rusli dan Hilmiani. Peneliti menyelesaikan pendidikan sekolah dasar di SDN 175 Kuwarasan di Kecamatan Tomoni, Kabupaten Luwu Timur. Peneliti juga melanjutkan pendidikan di SMP Negeri 1 Tomoni, kemudian melanjutkan sekolah menengah atas di SMKN 2 Luwu Timur. Pada tahun 2017 peneliti melanjutkan pendidikan di salah satu perguruan tinggi negeri di Makassar, tepatnya di Universitas Islam Negeri Alauddin Makassar Fakultas Ekonomi dan Bisnis Islam Program Studi Ilmu Ekonomi.

Contact person

Email: fikriyatulria@gmail.com

UNIVERSITAS ISLAM NEGERI
ALAUDDIN
M A K A S S A R