

**HUBUNGAN TINGKAT KECEMASAN PADA MASA PANDEMI  
COVID-19 DENGAN PRODUKTIVITAS KERJA DI CV. KREASI  
PISANG INDONESIA**



**SKRIPSI**

Diajukan Untuk Memenuhi Salah Satu Syarat Meraih Gelar  
Sarjana Kesehatan Masyarakat Pada Jurusan Kesehatan Masyarakat  
Fakultas Kedokteran dan Ilmu Kesehatan

UIN Alauddin Makassar

**Oleh:**

**AIFA NUR AZZIFAH**

**70200117130**

**JURUSAN KESEHATAN MASYARAKAT  
FAKULTAS KEDOKTERAN DAN ILMU KESEHATAN  
UNIVERSITAS ISLAM NEGERI ALAUDDIN  
MAKASSAR**

**2021**

### **PERNYATAAN KEASLIAN SKRIPSI**

Mahasiswa yang bertanda tangan dibawah ini :

Nama : Aifa Nur Azzifah  
NIM : 70200117130  
Tempat/Tanggal Lahir : Makassar, 29 September 1999  
Jur/Prodi/Konsentrasi : Kesehatan Masyarakat / K3  
Fakultas : Kedokteran dan Ilmu Kesehatan  
Alamat : Jl. Mannuruki 6 No 01  
Judul : Hubungan Tingkat Kecemasan Pada Masa  
Pandemi Covid-19 Dengan Produktivitas Kerja Di  
Cv. Kreasi Pisang Indonesia

Menyatakan dengan sesungguhnya dengan penuh kesadaran bahwa skripsi ini adalah benar hasil karya sendiri. Jika dikemudian hari terbukti bahwa ini merupakan duplikat, tiruan, plagiat atau dibuat oleh orang lain sebagian atau seluruhnya, maka skripsi dan gelar yang diperoleh karenanya batal demi hukum.

Samata-Gowa, 29 September 2021

**Penyusun**

UNIVERSITAS ISLAM NEGERI  
ALAUDDIN  
M A K A S S A R







  
**Aifa Nur Azzifah**  
**70200117130**

## PENGESAHAN SKRIPSI

Skripsi yang berjudul "*Hubungan Tingkat Kecemasan Pada Masa Pandemi Covid-19 Dengan Produktivitas Kerja Di CV. Kreasi Pisang Indonesia*", yang disusun oleh Aifa Nur Azzifah, NIM 70200117130, mahasiswa Jurusan Kesehatan Masyarakat Fakultas Kedokteran dan Ilmu Kesehatan Universitas Islam Negeri Alauddin Makassar, telah diuji dan dipertahankan dalam sidang skripsi yang diselenggarakan pada hari Selasa, 24 Agustus 2021 bertepatan dengan tanggal 15 Muharram 1442 H, dinyatakan telah dapat diterima sebagai salah satu syarat untuk memperoleh gelar Sarjana Kesehatan Masyarakat.

Gowa, 24 Agustus 2021  
15 Muharram 1442 H

### DEWAN PENGUJI:

Ketua	: Dr. dr. Syatirah Jalaluddin, Sp. A., M. Kes	(  )
Sekretaris	: Abd. Majid HR. Lagu, SKM., M. Kes	(  )
Penguji I	: Andi Syamsiah Adha, S. Gz., M. PH	(  )
Penguji II	: Dr. H. A. Darussalam, M.Ag	(  )
Pembimbing I	: Hasbi Ibrahim, SKM., M.Kes	(  )
Pembimbing II	: Syahratul Aeni, SKM., M. Kes	(  )

Diketahui Oleh:

Dr. dr. Syatirah Jalaluddin, Sp. A., M. Kes  
Fakultas Kedokteran dan Ilmu Kesehatan  
Universitas Islam Negeri Alauddin Makassar



Dr. dr. Syatirah Jalaluddin, Sp. A., M. Kes  
701 200604 2 002

## KATA PENGANTAR



Alhamdulillah Rabbil Aalamin, Allahumma Shalli Ala Muhammad Wa Ala Ali Muhamad. puji syukur penulis haturkan dan panjatkan atas kehadiran Allah SWT karena berkat limpahan rahmat, hidayah, dan Rahim-Nya sehingga penulisan skripsi ini dapat terselesaikan. Shalawat dan salam senantiasa kita sampaikan kepada junjungan Nabi besar kita Nabi Muhammad SAW yang telah menuntun umatnya ke jalan kebenaran dan memberikan teladan serta membawa masa-masa penuh akan ilmu kepada kita semua.

Skripsi ini disusun berdasarkan hasil penelitian penulis dengan judul **“Hubungan Tingkat Kecemasan Pada Masa Pandemi Covid-19 Dengan Produktivitas Kerja Di CV. Kreasi Pisang Indonesia”** untuk memenuhi salah satu syarat mencapai gelar Sarjana Kesehatan Masyarakat (SKM) pada Fakultas Ilmu Kesehatan Universitas Islam Negeri Alauddin Makassar.

Selama penulisan skripsi ini, Penulis menghadapi berbagai hambatan dan tantangan. Namun berkat bimbingan, motivasi dan sumbangan pemikiran dari berbagai pihak, segala hambatan dan tantangan dapat teratasi, yang bukan saja dengan kerelaan waktu dan tenaganya telah membantu penulis, tetapi juga dengan segenap hati, jiwa dan cinta yang tulus, yang Insya Allah hanya terbalas oleh-Nya. Untuk itu, dengan segala kerendahan hati penulis ingin mengucapkan rasa terima kasih dan penghargaan yang tak terhingga kepada kedua orang tuaku tersayang Ayahanda Baharuddin Arief Pallewai ,dan Ibunda Andi Rukmini Tamaukke atas kasih sayang yang tak terhingga, dukungan yang selalu diberikan, doa yang tak pernah putus disetiap sholatnya, pengorbanan yang tak terbilang oleh angka dan teruntuk kakakku tersayang dan keluarga besarku, terima kasih atas dukungan baik materi maupun doa dan selalu menyemangati disetiap saat bahkan dikedaan apapun itu. Semoga persembahkan penyelesaian tugas akhir ini dapat menjadi kebanggaan dan kebahagiaan bagi mereka juga.

Pada kesempatan ini juga penulis ingin menyampaikan terima kasih sebesar-besarnya kepada Yth:

1. Bapak Prof. Drs. Hamdan Juhannis, M.A., Ph.D. selaku Rektor Universitas Islam Negeri (UIN) Alauddin Makassar.
2. Ibunda Dr. dr. Syatirah Djalaluddin, M.Kes., Sp. A selaku Dekan Fakultas Kedokteran dan Ilmu Kesehatan UIN Alauddin Makassar.
3. Bapak ABD. Majid HR. Lagu SKM., M.Kes. selaku Ketua Jurusan Kesehatan Masyarakat FKIK UIN Alauddin Makassar.
4. Bapak Hasbi Ibrahim, SKM., M.Kes selaku Dosen Pembimbing I dan Ibu Syahratul Aeni, SKM., M.Kes selaku dosen pembimbing II yang telah membimbing dengan ikhlas meluangkan waktu, tenaga, dan pikiran untuk mengarahkan penulis dalam menyelesaikan skripsi ini.
5. Andi Syamsiah Adha, S.GZ.,M.PH selaku Penguji I dan Bapak Dr. H. A. Darussalam M.Ag selaku Penguji II yang telah memberikan banyak masukan untuk perbaikan skripsi ini.
6. Bapak dan Ibu Dosen Fakultas Kedokteran dan Ilmu Kesehatan UIN Alauddin Makassar terutama Prodi Jurusan Kesehatan Masyarakat yang telah menyumbangkan ilmu pengetahuannya kepada penulis.
7. Terima Kasih kepada pihak CV. Kreasi Pisang Indonesia terkhusus Manager, HRD, dan pekerja yang telah memberikan informasi terkait tingkat kecemasan dengan produktivitas kerja pada pekerja dan dukungannya selama penyusunan skripsi ini.
8. Teruntuk diri sendiri, terimakasih karena bisa melewati ke tahap ini, melalui cobaan yang berliku liku, melewati rintangan demi rintangan sehingga bisa sampai ke tahap skripsi ini.
9. Saudara-saudariku ANTHOPHILA, sahabat-sahabat Wanitaku, Cewek-cewek cantik K3, sobat ambyar, DIZP, pasukan kosyong, Nur Ilmi Martatillah, Khodija, Riska, kak awa, kak iin, teman kelas kesmas A, Peminatan K3, Teman PBL posko XIII yang telah membantu dan selalu memberikan dukungan sehingga penulis merasa kuat dan tidak pernah lupa untuk menyelesaikan skripsi ini.


10. Kepada Partner Terbaik Muhammad Arief Kusuma, S.Ked, terima kasih sudah tetap setia menemani, selalu memberi dukungan, semangat dan sangat membantu penulis mulai dari awal skripsi sampai penyelesaian skripsi ini.
11. Serta semua pihak yang telah membantu dalam penyelesaian skripsi ini yang tidak dapat penulis sebutkan satu persatu. Terima kasih atas semuanya yang telah memberi warna dalam setiap langkah dan tindakan yang penulis lalui.

Penulis menyadari sepenuhnya bahwa penulisan ini masih jauh dari kata sempurna. Oleh karena itu, segala kritik, saran dan ide yang bersifat membangun sangat penulis harapkan demi kesempurnaan tulisan ini.

Akhirnya, hanya kepada Allah SWT penulis bersimpuh dan berdoa semoga amal ibadah kita disertai niat yang ikhlas bernilai ibadah, terutama mereka yang telah membantu penulis, mendapat balasan yang berlipat ganda dan semoga skripsi ini bermanfaat bagi pembaca pada umumnya dan bagi penulis pada khususnya, dapat menjadi bahan masukan dan informasi bagi pembaca. Amin Yaa Rabbal Aalamin.

UNIVERSITAS ISLAM  
ALA UDDIN  
M A K A S S A R

Gowa, 29 September 2021  
Penulis



**Aifa Nur Azzifah**

## DAFTAR ISI

<b>HALAMAN JUDUL .....</b>	<b>i</b>
<b>KATA PENGANTAR.....</b>	<b>ii</b>
<b>DAFTAR ISI.....</b>	<b>vi</b>
<b>DAFTAR TABEL .....</b>	<b>viii</b>
<b>DAFTAR GAMBAR.....</b>	<b>ix</b>
<b>BAB I PENDAHULUAN.....</b>	<b>1</b>
A. Latar Belakang.....	1
B. Rumusan Masalah.....	4
C. Tujuan Penelitian .....	4
D. Manfaat Penelitian .....	4
E. Definisi Operasional .....	5
F. Kajian Pustaka .....	7
G. Hipotesis Penelitian .....	14
<b>BAB II TINJAUAN PUSTAKA.....</b>	<b>18</b>
A. Covid-19 .....	18
B. Kecemasan .....	22
B. Produktivitas Kerja .....	27
C. Hubungan Pandemi Covid-19 Terhadap Produktivitas Pekerja .....	29
D. Kerangka Teori .....	31
E. Kerangka Konsep.....	32
<b>BAB III METODE PENELITIAN .....</b>	<b>33</b>
A. Jenis Penelitian .....	33
B. Waktu dan Tempat Penelitian.....	33
C. Populasi dan sampel .....	33
D. Metode Pengumpulan Data.....	34
E. Instrument Penelitian .....	34
F. Teknik Pengolahan dan Analisis Data .....	35

<b>BAB IV HASIL DAN PEMBAHASAN .....</b>	<b>39</b>
A. Hasil Penelitian.....	39
B. Pembahasan .....	47
<b>BAB V PENUTUP.....</b>	<b>59</b>
A. Kesimpulan .....	59
B. Saran .....	59
<b>DAFTAR PUSTAKA.....</b>	<b>61</b>





## DAFTAR TABEL

Tabel 1. 1 Kajian Pustaka .....	7
Tabel 2.1 Angka Penyebaran Covid-19 Tahun 2020-2021.....	18
Tabel 4. 1 Distribusi Frekuensi Responden Berdasarkan Usia Pada CV. Kreasi Pisang Indonesia.....	41
Tabel 4. 2 Distribusi Frekuensi Responden Berdasarkan Jenis Kelamin pada CV. Kreasi Pisang Indonesia .....	41
Tabel 4. 3 Distribusi Frekuensi Responden Berdasarkan Pendidikan pada CV. Kreasi Pisang Indonesia Tahun 2021 .....	42
Tabel 4. 4 Distribusi Frekuensi Responden Berdasarkan Lama Bekerja pada CV. Kreasi Pisang Indonesia .....	42
Tabel 4. 5 Distribusi Frekuensi Responden Berdasarkan Jabatan pada CV. Kreasi Pisang Indonesia.....	43
Tabel 4. 6 Distribusi Frekuensi Responden Berdasarkan Tingkat Kecemasan pada CV. Kreasi Pisang Indonesia.....	43
Tabel 4. 7 Distribusi Frekuensi Responden Berdasarkan Produktivitas Kerja pada CV. Kreasi Pisang Indonesia.....	44
Tabel 4. 8 Distribusi Frekuensi Usia Responden.....	45
Tabel 4. 9 Distribusi Frekuensi Jenis Kelamin Responden .....	45
Tabel 4. 10 Distribusi Frekuensi Pendidikan Responden Berdasarkan Tingkat Kecemasan .....	46
Tabel 4. 11 Distribusi Frekuensi Pendidikan Responden.....	46
Tabel 4. 12 Distribusi Tingkat Kecemasan Pada Masa Pandemi Covid-19 dengan Produktivitas Kerja pada Pekerja.....	47

## DAFTAR GAMBAR

Gambar 2. 2 Kerangka Teori .....	31
Gambar 2. 3 Kerangka Konsep.....	32



## **DAFTAR LAMPIRAN**

- Lampiran 1 Lembar Persetujuan Menjadi Responden
- Lampiran 2 Lembar Kuesioner
- Lampiran 3 Pedoman Wawancara
- Lampiran 4 Hasil Pedoman Wawancara
- Lampiran 5 Lembar Rekomendasi Etik
- Lampiran 6 Surat Permohonan Izin Penelitian
- Lampiran 7 Surat Izin Penelitian dari BKPMMD Prov. Sul-Sel
- Lampiran 8 Matser Tabel
- Lampiran 9 Output SPSS
- Lampiran 10 Dokumentasi Penelitian
- Lampiran 11 Surat Keterangan Telah Melakukan Penelitian
- Lampiran 12 Riwayat hidup Peneliti



## ABSTRAK

**Nama** : Aifa Nur Azzifah  
**NIM** : 70200117130  
**Judul** : **Hubungan Tingkat Kecemasan Pada Masa Pandemi Covid-19 Dengan Produktifitas Kerja Di CV. Kreasi Pisang Indonesia**

---

*World Health Organization (WHO)* mengkonfirmasi angka kasus virus corona telah mencapai sebanyak 122.536.880 kasus di dunia. Penyebaran Virus Covid-19 berdampak pada peningkatan masalah kesehatan yang dapat menyebabkan ketakutan, kecemasan dan kepanikan. Gangguan kecemasan pada masa pandemi disebabkan oleh beberapa faktor diantaranya, gangguan kognitif, gangguan psikologis dan gangguan fisiologis. Penelitian ini bertujuan untuk mengetahui hubungan tingkat kecemasan pada masa pandemi Covid-19 dengan produktifitas kerja di CV. Kreasi Pisang Indonesia.

Jenis penelitian yang digunakan adalah kuantitatif dengan pendekatan observasional analitik menggunakan desain *cross sectional study*. Teknik pengambilan sampel menggunakan *total sampling* dengan jumlah sampel 97 orang, dianalisis dengan menggunakan uji *chi square* melalui program SPSS.

Hasil penelitian menunjukkan bahwa tingkat kecemasan pada pekerja di CV. Pisang Indonesia yang mengalami tingkat kecemasan ringan sebesar 81,4% dan kecemasan normal sebesar 18,6%. Tingkat produktifitas kerja pekerja di CV. Kreasi Pisang Indonesia yaitu produktifitas yang baik sebesar 32% dan kurang baik sebesar 68%. Ada hubungan antara tingkat kecemasan pada masa pandemi covid-19 dengan produktivitas kerja dengan nilai  $p=0,036$  pada Pekerja di CV. Kreasi Pisang Indonesia. Penelitian ini diharapkan bagi pekerja *work form office* untuk selalu menjaga kesehatannya dari faktor-faktor yang menyebabkan terjadinya kecemasan agar tetap produktif dalam menjalani pekerjaannya di masa pandemi serta diharapkan bagi peneliti selanjutnya untuk mengembangkan hubungan tingkat kesehatan dengan menggunakan variabel yang belum diteliti.

**Kata kunci** : *Tingkat Kecemasan, Produktifitas Kerja, Masa Pandemi Covid-19*

# **BAB I**

## **PENDAHULUAN**

### **A. Latar Belakang**

Pada tahun 2019 *World Health Organization* (WHO) melaporkan kelompok kasus pneumonia yang tidak diketahui penyebabnya di Wuhan, Provinsi Hubei, China. Keadaan terus berkembang hingga akhirnya diketahui bahwa penyebab penyakit tersebut adalah jenis virus corona atau yang disebut sebagai novel corona virus, yang merupakan virus jenis baru yang sebelumnya belum pernah diidentifikasi pada manusia (Kemenkes RI, 2020).

*World Health Organization* (WHO) mengkonfirmasi total kasus virus corona telah mencapai sebanyak 122.536.880 kasus di dunia. Pada mulanya jumlah kasus terbanyak terdapat di Cina sebanyak 81.620 kasus, namun saat ini kasus terbanyak terjadi di Amerika Serikat dengan total 53.937.714 kasus, disusul oleh Eropa dengan 42.516.762 kasus dan Asia Tenggara 14.182.826 kasus. Virus corona tersebut sudah menyebar ke 203 negara. Kematian akibat Covid-19 ini sudah mencapai 2.703.780 kasus. Covid-19 pertama kali terkonfirmasi di Indonesia sejak Maret 2020, yang diduga berasal dari orang asing yang berkunjung ke Indonesia (*World Health Organization*, 2020).

Berdasarkan data yang disajikan oleh Kementerian Kesehatan Republik Indonesia (2021) bahwa pada bulan Maret telah terkonfirmasi sebanyak 1.487.541 kasus aktif di Indonesia dan jumlah kasus kematian sebanyak 40.166 kasus. Data kumulatif di Sulawesi Selatan terus mengalami peningkatan, pada bulan Februari terkonfirmasi sebanyak 52.126 kasus aktif dan 792 kasus kematian dan terus mengalami peningkatan sebanyak 59.317 kasus aktif dan 909 kasus kematian pada bulan Maret. Khusus di Kota Makassar terdapat sebanyak 34.001 kasus dengan kasus kematian 531 jiwa (Dinkes Sulsel, 2021).

Virus Covid-19 yang menyebar berdampak pada peningkatan jumlah pasien aktif yang dapat menyebabkan ketakutan, kecemasan dan

kepanikan (Hanifah *et al.*, 2020). Hal tersebut umumnya saat adanya perubahan dalam keadaan tertentu yang membutuhkan adaptasi. Kecemasan yang terjadi pada kehidupan manusia menggambarkan kekhawatiran, kegelisahan yang sering dikaitkan dengan ancaman bahaya eksternal. Untuk sebagian orang, hal tersebut terasa seperti adanya tekanan yang berat. Jika dibiarkan beban ini akan memberikan pengaruh yang buruk (Rakhmawati, 2017).

Gangguan kecemasan yang berlangsung pada masa pandemi yang disebabkan oleh beberapa akibat, misalnya takut akan wabah, kesepian karena jarak dengan keluarga atau kerabat, kecemasan keberlangsungan hidup sehari-hari, hingga kebingungan informasi yang beredar. Faktor-faktor juga mempengaruhi manusia yang sebelumnya mempunyai masalah psikologi, yaitu gangguan kecemasan, yang berakibat pada kesehatan jasmani dan rohani. *Stress* pada masa pandemi juga dapat menyebabkan gangguan lain, seperti perubahan jam tidur dan pola makan, kebosanan akibat sering tinggal dirumah, sulit berkonsentrasi, memburuknya kesehatan fisik, munculnya gangguan fisik (Ismaya *et al.*, 2020).

Berdasarkan Permenkes RI KMK No.HK.01.07/MENKES/382/2020 menjelaskan bahwa cara pencegahan pandemi Covid-19 tersebut diantaranya adalah menerapkan *physical distancing*, selalu memakai masker jika diluar rumah serta menerapkan perilaku hidup bersih dan sehat seperti cuci tangan pakai sabun, makan makanan yang bergizi dan istirahat yang cukup (Kemenkes RI, 2020).

Langkah pencegahan lain yang diterapkan pemerintah yaitu belajar, bekerja dan beribadah dari rumah. Pemerintah juga mengeluarkan berbagai protokol, seperti protokol yang mengatur bidang kesehatan, komunikasi, pengawasan perbatasan, pendidikan, area publik serta transportasi. Penetapan protokol tersebut berdampak pada penurunan produktivitas pekerja. Kementerian Ketenagakerjaan Republik Indonesia sudah menghimbau pada perusahaan-perusahaan yang berinvestasi pada Indonesia untuk mengurangi jam kerja, pengadaan shift kerja, serta lain-

lain, agar pekerja dan perusahaan tidak di PHK berdampak secara pribadi dan menurunkan produktivitas pekerja (Maria & Nurwati, 2020).

Produktivitas kerja di perusahaan sangat penting untuk keberhasilan perkembangan bisnis, jika produktivitas kerja perusahaan semakin tinggi maka berbanding lurus dengan jumlah penghasilan yang didapatkan. Sebab itu, produktivitas kerja dapat dinyatakan dalam bentuk pendapatan atau manfaat yang akan diterima pekerja (Idris, 2016). Produktivitas kerja dinilai sebagai salah satu faktor untuk mengoptimalkan pertumbuhan ekonomi. Produktivitas kerja yang meningkat adalah prioritas dalam upaya memenuhi tantangan pembangunan ekonomi, disebabkan pengaruhnya terhadap taraf hidup masyarakat. Tanpa dukungan subsistem, tidak mungkin dapat meningkatkan produktivitas kerja sebagai suatu sistem, termasuk Pendidikan, teknologi, lingkungan kerja, kesehatan dan dukungan upah minimum (Mahendra & Woyanti, 2014).

CV. Kreasi Pisang Indonesia merupakan perusahaan yang sedang berkembang pesat dan bisa mempertahankan eksistensinya dalam bidang kuliner yang produk pemasarannya yaitu brownies pisang atau *browcyl* dengan menjadi salah satu UMKM terbaik di bidangnya (kuliner), adapun indikatornya yaitu *outlet* yang bertambah selama masa pandemi Covid-19 dan masih eksis sampai sekarang meskipun terjadi penurunan produksi di bulan Juni 2020 dari 1545 box/perhari sebelum pandemi menjadi 1444 box/hari namun hal ini jauh lebih baik jika dibandingkan dengan UMKM lain yang banyak tutup. Berdasarkan observasi langsung dan wawancara yang telah peneliti lakukan terhadap Manajer di CV. Kreasi Pisang Indonesia menunjukkan bahwa selama masa pandemi terjadinya perubahan pola kerja sebagai akibat dari kekhawatiran penyebaran virus sehingga harus dilakukan upaya pengendalian penyebaran dengan melakukan protokol kesehatan. Karyawan harus melakukan *physical distancing* yang menyebabkan para karyawan bekerja ekstra dikarenakan satu orang karyawan harus mengerjakan pekerjaan di bagian yang berbeda, selain itu adanya pembatasan jam kerja sehingga karyawan harus pulang

lebih awal dibandingkan sebelum masa pandemi Covid-19. Sebelum adanya pandemi Covid-19 di CV. Kreasi Pisang Indonesia mampu memproduksi sebanyak 1545 box/perhari namun setelah adanya pandemi penurunan produksi yang menjadi 1444 box/hari dan penurunan tersebut terjadi pada bulan juni 2020.

Berdasarkan penjelasan yang penulis uraikan, penulis tertarik melakukan penelitian terhadap permasalahan tersebut dan membahasnya dalam bentuk skripsi dengan judul “Hubungan Tingkat Kecemasan Pada masa Pandemi Covid-19 Dengan Produktivitas Kerja Di CV. Kreasi Pisang Indonesia”.

## **B. Rumusan Masalah**

Bagaimana hubungan tingkat kecemasan pada masa pandemi Covid-19 dengan produktivitas kerja di CV. Kreasi Pisang Indonesia?

## **C. Tujuan Penelitian**

### 1. Tujuan Umum

Mengetahui hubungan tingkat kecemasan pada masa pandemi Covid-19 dengan produktivitas kerja di CV. Kreasi Pisang Indonesia.

### 2. Tujuan Khusus

Menganalisis hubungan tingkat kecemasan pada masa pandemi Covid-19 dengan produktivitas kerja di CV. Kreasi Pisang Indonesia.

## **D. Manfaat Penelitian**

### 1. Peneliti

Diharapkan dari penelitian sebelumnya menghasilkan tentang penjelasan Hubungan Tingkat Kecemasan Pada Masa Pandemi Covid-19 Dengan Produktivitas Kerja, sehingga semakin sadar mengenai kecemasan dan keterkaitannya dengan produktivitas kerja.



## 2. Institusi

Sebagai informasi pelengkap mengenai Hubungan Tingkat Kecemasan Pada Masa Pandemi Covid-19 Dengan Produktivitas Kerja pada pemahaman tersebut.

## 3. CV. Kreasi Pisang Indonesia

- a. Perusahaan akan mendapatkan informasi mengenai tingkat kecemasan pada masa pandemi Covid-19 di CV. Kreasi Pisang Indonesia.
- b. Bermanfaat bagi CV. Kreasi Pisang Indonesia untuk peningkatan produktivitas kerja karyawan.

## E. Definisi Operasional

Berdasarkan definisi operasional dapat dijelaskan hubungan tingkat kecemasan pada masa pandemi Covid-19 dengan produktivitas kerja pada CV. Kreasi Pisang Indonesia. Adapun penjelasan dari kedua variabel yaitu:

### 1. Variabel Independen (Bebas)

Tingkat kecemasan pekerja selama masa pandemi Covid-19

Suatu perubahan kondisi yang mengakibatkan pekerja CV. Kreasi Pisang Indonesia mengalami tingkat kecemasan selama masa pandemi Covid-19 yang diukur menggunakan kuesioner DASS 42 (*Depression Anxiety Stress Scale*) (Lovibond, 2003).

Kriteria objektif:

1. Normal : 0-7
2. Cemas ringan : 8-9
3. Cemas sedang : 10-14
4. Cemas parah : 15-19
5. Cemas sangat parah : >20

## 2. Variabel dependen (Terikat)

### Produktivitas Kerja

Produktivitas Kerja adalah hasil kerja yang diciptakan pada pekerja/karyawan yang diukur menggunakan kuesioner yang telah digunakan pada penelitian sebelumnya (Suwatno & Priansa, 2014).

Kriteria objektif :

- 1) Baik: Jika nilai yang diperoleh  $\geq 62,5\%$
- 2) Kurang baik: Jika nilai yang diperoleh  $< 62,5\%$

## F. Kajian Pustaka

Tabel 1. 1 Kajian Pustaka

No	Penulis/ Tahun	Judul	Variabel	Metode	Hasil Penelitian
1.	Dirga Filannira Desky. Tahun 2021	Pengaruh pandemi terhadap tingkat stress dan pola tidur pada mahasiswa fakultas kedokteran universitas sumatera utara	Variabel Independent: Pandemi Covid-19  Variabel Dependen: Tingkat stress dan pola tidur	Desain penelitian kuantitatif dengan menggunakan desain <i>Cross Sectional</i> , besar sampel 100 mahasiswa.	Hasil tersebut menunjukkan bahwa tingkat stres selama pandemi meningkat sehingga pola tidur terganggu. Uji analisis statistik menggunakan uji korelasi spearman menemukan bahwa dampak pandemi Covid-19 terdapat tingkat stress adalah 0,518 dan Ketika dampak pandemi Covid-19 terdapat pola tidur dan nilai p sama-sama kurang dari 0,05. Hasilnya 0,358. Hipotesis yang valid terhadap penelitian yang diterima yaitu adanya hubungan yang kuat antara pandemi Covid-19 dengan tingkat stress dan pola tidur.
2.	Bachtiar J.Helmy, Tahun 2020	Efisiensi kerja terhadap produktivitas kerja karyawan selama masa pandemi covid-19	Variabel Independent: Efisiensi kerja  Variabel Dependen: Produktivitas	Desain penelitian kuantitatif, besar sampel 30 karyawan dengan teknik pengambilan <i>Sampling Jenuh</i>	Berdasarkan hasil analisis yang ditunjukkan oleh hasil koefisien determinasi 65,3% berpengaruh positif yang artinya semakin tinggi efisiensi pelaksanaan pekerjaan perusahaan maka produktivitas kerja karyawan akan semakin tinggi dan 34,7% merupakan faktor yang mempengaruhi variabel Y,

No	Penulis/ Tahun	Judul	Variabel	Metode	Hasil Penelitian
			kerja		dan faktor lain yang belum diteliti oleh peneliti.
3.	Tommy Azhar Palembang. Tahun 2020	Pengaruh Program Pencegahan dan Kebijakan Perusahaan Terkait Pandemi Covid-19 Terhadap Produktivitas Pegawai di PT Bukit Asam, Tbk Unit Dermaga Kertapati Selama Masa Siaga Covid-19 Kota Palembang	Variabel Independent: program pencegahan, kebijakan perusahaan  Variabel Dependen: produktivitas kerja	Jenis penelitian kuantitatif dengan pendekatan deskriptif, besar sampel 46 karyawan.	Berdasarkan pengujian hipotesis secara simultan, rencana pencegahan dan kebijakan perusahaan akan berdampak pada produktivitas karyawan. Hal ini dikarenakan nilai F dihitung lebih besar dari nilai F tabel ( $34,795 > 4,067$ ) dan signifikansi lebih kecil dari 0,05 ( $0,009 < 0,05$ ).
4.	Arianty Mellu. Tahun 2020	Gambaran tingkat kecemasan mahasiswa universitas citra bangsa dalam menghadapi pandemi covid-19	Variabel Independent: tingkat kecemasan  Variabel Dependen: pandemi	Peneliti ini menggunakan metode deskriptif sederhana, besar sampel 171 orang.	Hasil penelitian menunjukkan bahwa siswa pada rencana pembelajaran Ners akademik 12, 11, 10 dan 9 terjadi kecemasan, semua siswa tidak ada yang mengalami kecemasan. Kategori dua belas mengalami kecemasan paling parah, kelompok kesebelas memiliki kecemasan sedang, kelompok kesepuluh

No	Penulis/ Tahun	Judul	Variabel	Metode	Hasil Penelitian
		di kota kupang	Covid-19.		sedang mengalami kecemasan sedang, dan kategori kesembilan mengalami kecemasan ringan.
5.	Simon M. Muller. Tahun 2020	Produktivitas Publikasi Nasional selama Pandemi Covid- 19 Analisis Eksplorasi Awal dari 30 Negara Paling A ff terpengaruh	Variabel Independent: Produktivitas  Variabel Dependen: Pandemi Covid-19	Besar sampel 30 negara didasarkan pada King, dimaksud untuk menghasilkan pengumpulan data yang terlepas dari evolusi dinamis pademi	Hasil kami menunjukkan bahwa pada akhir April 2020, di 30 negara dengan pandemi SARS-Cov2 paling parah, tingkat publikasi COVID-19 dan faktor epidemiologi (COVID-19 kasus per kapita, tingkat kematian kasus) dan perawatan sistem akan menjadi positif Perawatan kesehatan (jumlah dokter dalam indeks HAQ, indeks keselamatan kesehatan global) dan faktor ekonomi pengeluaran perawatan kesehatan per kapita, produk domestik bruto (PDB), dan data dengan keahlian penerbitan (indeks pra-COVID-19). Kami belum mendeteksi korelasi yang signifikan antara produktivitas publikasi Covid-19 dan tingkat pengetatan nasional). Pola korelasi yang kami temukan untuk peringkat publikasi Covid-19 sangat sama untuk publikasi non-Covid-19 dan, jika berlaku, Hal ini bahkan berlaku ketika dua negara dengan publikasi Covid-19 absolut tertinggi (China, AS)

No	Penulis/ Tahun	Judul	Variabel	Metode	Hasil Penelitian
					dan tertinggi (Singapura, Swiss) dikeluarkan dari penghitungan.
6.	Denok Sunarsi. Tahun 2020	Analisis Pandemi Covid-19 Terhadap Produktivitas Yang Memberi Pengaruh PHK pada Perusahaan Sektor Industri Sekitar Tangerang Selatan	Variabel Independent: Pandemi Covid-19  Variabel Dependen: Produktivitas kerja	Jenis penelitian yang digunakan adalah asosiatif, besar sampel 96 responden	Pandemi Covid-19 berpengaruh negatif signifikan terhadap produktivitas Persamaan regresi $Y = 50,554 - 0,571X$ , koefisien regresi bernilai negatif yang berarti pandemi Covid-19 menyebabkan penurunan produktivitas, dan koefisien korelasinya adalah 0,633 yang menunjukkan bahwa kedua kontribusi variabel dan pengaruh memiliki korelasi negatif yang kuat, 40,0%. Nilai signifikansi yang didapatkan melalui uji hipotesis yaitu $0,000 < 0,05$ . Sebab itu, pandemi Covid-19 berdampak negatif yang signifikan terhadap produktivitas usaha industri di wilayah Tangerang Selatan.
7.	Sehmawati. Tahun 2020	Self-Hypnosis Terhadap Tingkat Kecemasan Ibu Hamil Dalam Persiapan Menghadapi Persalinan Di Masa Pandemi	Variabel Independent: Tingkat kecemasan  Variabel Dependen: Pandemi	Peneliti ini menggunakan <i>One group pretest posttest design</i> , dengan besar sampel 10 responden.	Nilai $p < 0,05$ terdapat ada perbedaan sebelum dan sesudah selfhypnosis. Rata-rata tingkat kecemasan ibu hamil sebelum selfhypnosis adalah 52,19 (kecemasan sedang) dan rata-rata tingkat kecemasan setelah self-hypnosis adalah 49,59 (kecemasan ringan) dan perbedaan tingkat kecemasan berkurang 2,6.

No	Penulis/ Tahun	Judul	Variabel	Metode	Hasil Penelitian
		Covid-19	Covid-19		
8.	Cornelia Dede Yoshima Nekada. Tahun 2020	Tetap bekerja di tengah kecemasan terhadap pandemi covid-19	Variabel Independent: Pekerjaan  Variabel Dependen: Tingkat kecemasan	Peneliti ini menggunakan kuantitatif dengan pendekatan <i>Cross Sectional</i> , besar sampel 100 warga.	Hasil ini juga menunjukkan bahwa semua orang yang terlibat dalam berbagai jenis pekerjaan terus merasa cemas terhadap berbagai jenis kecemasan. Hasil analisis univariat digunakan untuk mengetahui distribusi frekuensi kecemasan pada masing-masing kategori pekerjaan. Data analisis ini juga telah diperkuat. Hasilnya menunjukkan bahwa pada kasus pandemi COVID-19 tidak akan ada kategori pekerjaan tanpa kecemasan. Hasil analisis yang ditunjukkan pada tabel ditampilkan untuk memberikan dukungan untuk deskripsi ini. Selain hasil analisis tabel yang menunjukkan bahwa tidak ada narasumber yang tidak mengalami kecemasan, dijelaskan pula bahwa 41% responden mengalami derajat kecemasan sedang.
9.	Linda Fitria. Tahun 2020	Kecemasan remaja pada masa pandemi Covid -	Variabel Independent: tingkat	Penelitian ini kuantitatif deskriptif, besar sampel 139	Berdasarkan hasil, diketahui tingkat kecemasan terhadap remaja pada masa pandemi. Dengan memberikan pelayanan agar tingkat kecemasan pada

No	Penulis/ Tahun	Judul	Variabel	Metode	Hasil Penelitian
		19	kecemasan  Variabel Dependen: Pandemi Covid-19.	remaja	remaja diperkecil. Penelitian ini dapat diberikan pada remaja agar menurunkan tingkat kecemasan pada masa pandemi
10.	Dhini Amynarti Wardiani. Tahun 2020	Gambaran tingkat kecemasan pada mahasiswa keperawatan universitas kusuma husada surakarta saat menjalani skripsi pada masa pandemi covid-19	Variabel Independent: tingkat kecemasan  Variabel Dependen: Masa Pandemi Covid-19.	Penelitian ini menggunakan kuantitatif deskriptif, besar sampel 116 responden.	Berdasarkan penelitian, menyimpulkan sebagian besar responden yang masih dalam tahap penelitian, 57 (49,1%) yang mengalami kecemasan, 10 (8,6%) kecemasan ringan, kecemasan sedang, 27 (23%), kecemasan berat 18 (15,5%) dan 16 (13,8%) kecemasan sangat berat karena tidak dapat melakukan pengambilan data awal serta makalah tidak dapat diselesaikan tepat waktu. Pada tahap hasil penelitian terdapat 44 siswa (37,9%), tahap diskusi 8 siswa (6,9%), dan tahap akhir 7 siswa (6,0%) yang belum mengalami kecemasan atau fenomena normal.



Berdasarkan kajian Pustaka tersebut, perbedaan penelitian yang dilakukan dengan penelitian sebelumnya terletak pada subjek penelitian atau sasaran penelitian. Pada penelitian sebelumnya belum terdapat kajian mengenai tingkat kecemasan pada masa pandemi Covid-19 dengan produktivitas kerja pada karyawan CV. Kreasi Pisang Indonesia. Sehingga diharapkan dengan adanya penelitian ini dapat memberikan gambaran terkait dengan hubungan antara tingkat kecemasan yang dialami oleh pekerja CV. Kreasi Pisang Indonesia dengan produktivitas kerjanya selama masa pandemi Covid-19.

### **G. Hipotesis Penelitian**

Hipotesis ini merupakan hipotesis sementara atas hasil penelitian yang dibuktikan dengan penggunaan analisis yang tepat (Sani, 2016). Oleh karena itu, berdasarkan pernyataan tersebut, penelitian ini memiliki hipotesis sebagai berikut:

$H_0$  = Tidak ada hubungan tingkat kecemasan pada masa pandemi Covid-19 dengan produktivitas kerja di CV. Kreasi Pisang Indonesia.

$H_a$  = Ada hubungan tingkat kecemasan pada masa pandemi Covid-19 dengan produktivitas kerja di CV. Kreasi Pisang Indonesia.

## BAB II TINJAUAN PUSTAKA

### A. Covid-19

#### 1. Definisi Covid-19

Corona virus merupakan sejumlah virus yang menyebabkan penyakit pada manusia dan hewan. Pada manusia menyebabkan infeksi saluran pernapasan, mulai dari flu biasa hingga penyakit yang serius seperti *Middle East Respiratory Syndrome* (MERS) dan *Severe Acute Respiratory Syndrome* (SARS). Covid-19 ini menyebar dari orang ke orang melalui tetesan yang dihirup akibat batuk dan bersin (Van Doremalen *et al.*, 2020).

Sejak kejadian besar yang terjadi di Wuhan, China, kemudian diberi nama *Severe Acute Respiratory Syndrome Coronavirus 2* (SARS-COV2), dan menyebabkan penyakit virus corona (Covid-19). Covid-19 tergolong *flor elliptic*, biasanya *pleomorfik* dengan diameter 60-140 nm (Letko *et al.*, n.d.).

Adapun data peningkatan di Dunia secara global angka penyebaran virus Covid-19 per 2020-2021 dijabarkan dalam bentuk tabel sebagai berikut:

**Tabel 2. 1 Angka Penyebaran Covid-19 Tahun 2020-2021**

Negara	Angka Penyebaran
Amerika Serikat	32.596.310 kasus
India	15.924.732 Kasus
Brasil	14.122.795 Kasus
Prancis	5.374.288 Kasus
Rusia	4.727.125 Kasus
Turki	4.446.591 Kasus
Inggris	4.395.703 Kasus

Negara	Angka Penyebaran
Italia	3.904.899 Kasus
Spanyol	3.446.072 Kasus
Jerman	3.208.672 Kasus
Argentina	2.769.552 Kasus
Polandia	2.718.493 Kasus
Kolombia	2.701.313 Kasus
Iran	2.311.813 Kasus
Meksiko	2.311.172 Kasus
Ukrania	1.974.118 Kasus
Peru	1.719.088 Kasus
Indonesia	1.620.569 Kasus
Republik Ceko	1.609.861 Kasus
Afrika Selatan	1.569.935 Kasus

Sumber: Worldmeters.info

(Worldometer, 2021)

## 2. Ciri-ciri Epidemiologi

Menurut (Tambaru *et al.*, 2020) ciri-ciri epidemiologi sebagai berikut :

### a. Orang dalam pemantauan

Orang dengan gejala demam ( $\geq 38^{\circ}\text{C}$ ) atau ISPA dengan riwayat demam atau pneumonia, bahwa orang yang melakukan perjalanan ke negara menular dalam 14 hari terakhir.

### b. Pasien dalam pengawasan

Orang mempunyai riwayat bepergian ke negara yang terinfeksi dalam 14 hari terakhir sebelum timbulnya gejala-gejala virus corona, serta pernah memiliki gejala berikut: demam ( $>38^{\circ}\text{C}$ ), batuk berdasarkan gejala klinis dan / atau ciri radiologi, flu, radang tenggorokan, radang

paru-paru ringan sampai berat, dan penderita penyakit sistem imun (*immunocompromised*) sebab, gejala virus corona menjadi tidak jelas. Demam ( $>38^{\circ}\text{C}$ ) atau ISPA ringan dan berat, dalam 14 hari terakhir sebelum timbulnya gejala, salah satunya paparannya yaitu riwayat kontak dengan Covid-19. Pasien menegaskan bahwa institusi medis terkait yang mempunyai riwayat pergi ke daerah endemik dan riwayat kontak orang yang bepergian ke daerah endemik dalam 14 hari terakhir.

### 3. Pencegahan Penularan Covid-19

Menurut Kemenkes RI dalam *Health Line* pencegahan dan penularan virus corona yaitu: (Tambaru, 2020)

#### 1) Sering-Sering Mencuci Tangan

Penularan penyakit Covid-19 berasal dari tangan manusia. Mencuci tangan dengan sabun dan air keran ledeng bisa membunuh kuman, bakteri, dan virus, termasuk Covid-19.

#### 2) Hindari Menyentuh Area Wajah

Covid-19 menyerang tubuh manusia bagian wajah (seperti mata, mulut, dan hidung). Wajah mudah disentuh dengan tangan. Pentingnya menjaga kebersihan tangan sebelum dan sesudah menyentuh benda dan berjabat tangan dengan orang.

#### 3) Hindari Berjabat Tangan dan Berpelukan

Menghindari kontak dengan kulit, seperti berjabat tangan dan mencegah terjadinya penyebaran Covid-19. Tangan dan wajah salah satunya media penyebaran Covid-19.

#### 4) Jangan Berbagi Barang Pribadi

Covid-19 bisa bertahan di permukaan sampai tiga hari, dengan tidak berbagi peralatan makan dan lain

sebagainya. Sebaiknya menggunakan peralatan sendiri agar melindungi kesehatan dan mencegah terjadinya infeksi Covid-19.

5) Etika ketika Bersin dan Batuk

Penularan Covid-19 melalui udara. Saat bersin dan batuk, menutup hidung dan mulut agar orang yang ada di sekitar tidak terpapar. Cuci tangan secara menyeluruh dengan sabun untuk mencegah bakteri dan virus.

6) Bersihkan Perabotan di Rumah

Kebersihan lingkungan hidup sangat penting. Menggunakan disinfektan dalam membersihkan furnitur yang ada di rumah. Bersihkan bagian furnitur yang mudah di sentuh secara teratur, seperti pemegang pintu, meja, laptop, handphone, dan lain sebagainya. Menggunakan pemutih dan air untuk membuat disinfektan sendiri di rumah. Bersihkan furnitur hanya dua kali sehari.

7) Jaga Jarak Sosial

Pemerintah telah memberikan informasi bahwa jaga jarak atau *physical distancing*, dengan menerapkan *physical distancing* ketika berada di luar rumah atau tempat umum, menjaga jarak dengan orang lain sekitar satu meter.

8) Hindari Berkumpul dalam Jumlah Banyak

Pemerintah bekerja sama dengan Kepolisian Republik Indonesia mengeluarkan peraturan yang melarang aktivitas keramaian selama Covid-19. Seperti, tempat umum, tempat makan, gedung olah raga, tempat ibadah saat ini harus mengalami dampak tersebut. Operasi ini untuk mencegah Covid-19 yang dapat menyebar melalui makanan, peralatan dan udara.

#### 4. Sektor yang Dipengaruhi oleh Pandemi Covid-19

Ada beberapa sektor yang terkena dampak Covid-19 di antara lain sektor Pendidikan, Sosial, Keagamaan dan juga Ekonomi. Pemilihan sektor tersebut didasarkan pada sektor yang mempengaruhi Covid-19 serta kebijakan yang dikeluarkan oleh pemerintah untuk *work from home*, pemberlakuan *social distancing*, adanya surat edaran (Kemendikbud RI, 2016) Direktorat Pendidikan Tinggi No. 1 tahun 2020 dan munculnya fakta terkait dengan Covid-19 yang memiliki kaitannya dengan sektor Pendidikan, dan pemberlakuan aturan PSBB, pembatasan jam kerja yang berdampak langsung pada bidang perekonomian.

### B. Kecemasan

#### 1. Definisi Kecemasan

Kecemasan atau dalam bahasa Inggris "*anxiety*" berasal dari bahasa Latin "*angustus*" yang mempunyai arti "*angustia*" yaitu mati lemas. Gangguan kecemasan merupakan suatu kondisi emosi yang tidak menyenangkan ditandai dengan kecemasan, ketegangan, ketakutan, dan kekhawatiran (Hartono, 2012).

Kecemasan merupakan salah satu bentuk kekhawatiran, kegelisahan, dan perasaan tidak menyenangkan lainnya. Saat dihadapkan pada situasi yang tidak menyenangkan, kecemasan sering muncul pada individu. Pada kecemasan sedang, pandangan pribadi lebih difokuskan pada saat itu, sambil mengabaikan hal-hal lain. Dalam kondisi kecemasan berat, maka persepsi individu akan berkurang, hanya memikirkan hal-hal kecil (Hurlock, 2010).

Dalam al-Qur'an dijelaskan bahwa kecemasan yaitu kecemasan yang berhubungan dengan ketegangan sehari-hari

yang menyebabkan seseorang merasakan sempit hati (sesak dada), namun kecemasan ini tidak berlangsung lama. Sebab, cemas dalam tingkat ini bisa memotivasi diri seseorang untuk menghadapi apa yang ada dihadapannya. Seperti firman Allah Swt surah Al-Hijr: 97-99 berbunyi:

وَلَقَدْ نَعْلَمُ أَنَّكَ يَضِيقُ صَدْرُكَ بِمَا يَقُولُونَ ۙ فَسَبِّحْ بِحَمْدِ رَبِّكَ  
وَكُنْ مِنَ السَّاجِدِينَ ۙ ۙ ۙ وَأَعْبُدْ رَبَّكَ حَتَّىٰ يَأْتِيَكَ الْيَقِينُ ۙ ۙ ۙ

**Terjemahnya:**

*“Dan sungguh, kami mengetahui bahwa dadamu menjadi sempit disebabkan apa yang mereka ucapkan. Maka bertasbihlah dengan memuji Tuhanmu dan jadilah engkau diantara orang yang bersujud. Dan sembahlah Tuhanmu sampai ajal menjemput.”*

Ayat ini menjelaskan bahwa kita harus selalu mengingat Allah (bertasbih) ketika kita mendengarkan ucapan yang menyesak dada, dan jangan merasa cemas apa yang dibicarakan orang lain mengenai kita, lebih baik kita mencerna apa yang mereka bicarakan agar bisa menjadi motivasi dalam diri kita untuk menjadi yang lebih baik. Maka dengan begitu jiwamu akan selalu tenang, pikiranmu terus menerus cerah, dan apa yang menimpamu akan ringan engkau pikul dan engkau akan terus dibimbing oleh Allah Swt. Allah juga memerintahkan untuk selalu bersujud (ibadah) agar ketika kita siap untuk menghadapi kematian, karena kewajiban agama harus dilaksanakan hingga akhir hayat yang bertujuan mengatur lalu lintas kehidupan manusia yang merupakan makhluk sosial. Manusia sering kali bersifat egois, ingin menang sendiri, padahal demi kemaslahatan bersama, ketenangan dan keadilan harus ditegakkan dan benturan kepentingan sedapat mungkin dihindari. Kecemasan tentang



kematian dan apa yang akan terjadi sesudahnya mendorong manusia untuk mencari sandaran yang dapat diandalkan. Dan hanya Allah Swt sandaran satu-satunya (Tafsir Al-Mishbah).

## 2. Jenis-Jenis Kecemasan

Mengacu pada beberapa teori yang berkaitan dengan kecemasan dan gangguan kecemasan. Menurut (Hanifah *et al.*, 2020), yaitu:

- 1) Kecemasan umum, keringat dingin, gemetar, otot tegang, pusing, mudah tersinggung, sering buang air kecil, sulit tidur, dada berdebar-debar, mules. Mudah lelah, kehilangan nafsu makan dan tidak konsentrasi.
- 2) Kecemasan panik, ketakutan, berkeringat, nyeri pada dada, gemetar atau berasa diujung tanduk dan wajah pucat.
- 3) Sebelum, atau sesudah terjadi kecemasan sosial, ketakutan ekstrim atau kecemasan tentang situasi sosial atau interaksi dengan orang lain,
- 4) Kecemasan *obsessive*, yaitu ditandai pikiran negatif yang menghasilkan kecemasan, ketakutan dan kekhawatiran.

## 3. Tingkat Kecemasan

Setiap orang pasti mengalami tingkat kecemasan. Menurut (Hanifah *et al.*, 2020), telah mengidentifikasi empat tingkatan kecemasan sebagai berikut:

### a. Kecemasan ringan

Kecemasan merangsang pembelajaran yang mengarah pada pertumbuhan dan kreativitas. Tanda dan gejalanya yaitu peningkatan persepsi, kewaspadaan, kesadaran akan rangsangan internal dan eksternal, kemampuan untuk menangani secara efektif dan kemampuan untuk belajar.

b. Kecemasan Sedang

Kecemasan sedang yaitu membuat orang fokus terhadap berbagai hal yang penting sambil mengabaikan hal-hal lainnya, sehingga mengalami perhatian, tetapi dapat dilakukan dengan beberapa yang lebih terarah.

c. Kecemasan Berat

Kecemasan yang parah mempengaruhi pikiran individu, cenderung fokus dengan detail dan hal-hal tertentu tanpa mempertimbangkan. Tanda dan gejala kecemasan yang parah antara lain persepsi yang buruk, fokus pada detail, fokus yang sangat terbatas, ketidakmampuan untuk konsentrasi dan menyelesaikan masalah, ketidakmampuan untuk belajar secara baik.

d. Panik

Dalam istilah panik, kecemasan terkait dengan ketakutan dan teror. Karena merasa tidak terkendali, orang yang mengalami kepanikan tidak dapat berbuat apa-apa meskipun diperintahkan. Kepanikan ini dapat meningkatkan aktivitas atletik, penurunan bergaul dengan orang lain dan hilangnya pemikiran rasional.

4. Faktor Penyebab Kecemasan

Zakiah Daradjat (Hanifah *et al.*, 2020), ada beberapa penyebab kecemasan yaitu:

- a. Kecemasan ini lebih dekat pada rasa ketakutan
- b. Kecemasan terjadi apabila merasa memiliki sesuatu yang bertentangan dengan keyakinan. Gangguan ini biasanya disertai dengan gangguan jiwa yang terkadang muncul dalam bentuk pada umumnya.
- c. Kecemasan disebabkan oleh emosi yang berlebihan, dan keduanya bisa ada karena lingkungan tempat tinggal, keluarga, sekolah atau alasannya.

## 5. Faktor Penyebab Kecemasan Saat Pandemi Covid-19

Covid-19 dapat menyebabkan perubahan sistem secara tiba-tiba, sehingga masyarakat harus secara tiba-tiba beradaptasi dengan pola yang berubah, yaitu kondisi normal menjadi kecemasan (Mellu, 2020), mengatakan bahwa kecemasan disebabkan antara lain:

### a. Kurangnya Interaksi dan Gerakan Fisik yang Terbatas

Pikiran, perasaan, dan perilaku serta merasa tertekan, tidak mampu menjalankan fungsi sehari-hari, ini mungkin pertanda gangguan mental dan perlu membutuhkan bantuan.

### b. Faktor psikologi

Misalnya, mengubah pola *stressors*, menghadapi cara berpikir seseorang, kemampuan dalam beradaptasi dan faktor seperti sistem pendukung orang yang ada di sekitarnya.

## 6. Pengukuran Kecemasan

Salah satu alat ukur yang dapat digunakan mengukur tingkat kecemasan seseorang yaitu kuesioner Depression Anxiety Stress Scale (DASS 42) skala kecemasan. Alat ukur ini pertama kali diperkenalkan oleh Lovibond pada tahun 2003, terdiri dari 42 item pertanyaan. Kuesioner DASS 42 ini bersifat umum dan terdiri dari tiga skala pengukuran keadaan emosional seseorang, yaitu depresi, kecemasan, dan stres. Mengingat penelitian ini hanya membahas tingkat kecemasan pada masa pandemi dengan produktivitas kerja, maka skala yang digunakan yaitu kuesioner DASS skala kecemasan yang terdiri dari 14 pertanyaan. Masing-masing skala kondisi terdiri 14 pertanyaan. Nomor 2, 4, 7, 9, 15, 19, 20, 22, 25, 28, 30, 36, 40, 41 merupakan skala untuk kecemasan. Setiap pertanyaan diberi nilai antara 0-3, skor penilaian tingkat kecemasan yaitu,

0-7 = normal, 8-9 = cemas ringan, 10-14 = cemas sedang, 15-19 = cemas parah, dan >20 = cemas sangat parah. (Lovibond, 2003).

## **B. Produktivitas Kerja**

### **1. Definisi Produktivitas Kerja**

Produktivitas kerja merupakan kuantitas kerja yang dilakukan pekerja digunakan untuk menyelesaikan pekerjaan. Produktivitas mengacu pada tingkat efisiensi dalam produksi barang atau jasa, yang menggambarkan cara menggunakan sumber daya dengan benar saat memproduksi barang (Laura, 2019).

Menurut Kamus Besar Bahasa Indonesia, bekerja adalah aktivitas melakukan sesuatu. Untuk menyelesaikan hal-hal yang bertujuan untuk mencari nafkah. Kerja adalah aktivitas yang direncanakan. Pekerjaan juga dapat diartikan bahwa pada aktivitas yang dibutuhkan seseorang untuk mencapai tujuan tertentu (Lesmono, n.d.). Produktivitas kerja merupakan output dan input produktivitas kerja dalam suatu perbandingan yang menghasilkan (output) dengan efektivitas penggunaan (input) (Suwatno & Priansa, 2014). Produktivitas kerja mengungkapkan perilaku keluaran (output) dari suatu proses, dibelakangnya terdapat berbagai faktor-faktor yang mendukung peningkatan kualitas pekerjaan (Hasibuan, 2005). Produktivitas kerja merupakan peningkatan hasil barang dan jasa tertinggi melalui penggunaan sumber daya yang efektif. Faliza menyakini, produktivitas kerja merupakan hasil kerja terhadap waktu yang telah dibutuhkan untuk menghasilkan produk dari pekerja (Faliza, 2011).

Ajaran Islam juga dijelaskan dalam Al-Qur'an surah An-Najm: ayat 39, tentang produktivitas kerja karyawan yang berbunyi sebagai berikut:

وَأَنْ تَيْسَرَ لِلْإِنْسَانِ إِلَّا مَا سَعَىٰ ٣٩

**Terjemahnya:**

*Dan bahwasanya seseorang manusia tiada memperoleh selain apa yang telah diusahakannya.*

Ayat ini menjelaskan tentang semua yang kita peroleh di dunia maupun di akhirat berdasarkan apa yang telah kita lakukan atau kerjakan. Allah tidak membedakan orang muslim dan bukan muslim, semua diberi penghidupan tergantung kita mau mencari atau berusaha. Kita ditekankan untuk tidak hanya duduk-duduk kemudian menikmati apa yang ada (Tafsir Al-Muyassar).

2. Manfaat Produktivitas Kerja

Menurut (Erlina *et al.*, 2017) mengatakan efisiensi merupakan tolak ukur terhadap keberhasilan dalam perusahaan untuk mengerakkan produksi seefisiensi mungkin. Sebab, semakin tinggi tingkat produktivitas maka semakin tinggi juga efisiensi kerja pada produksi. Manfaat produktivitas bagi perusahaan menurut (Busro, 2018) sebagai berikut :

- 1) Alat manajemen dalam menghasilkan dan mendorong efisiensi kerja.
- 2) Mendukung tujuan, sasaran dan sasaran perusahaan melalui pekerja.

3. Faktor Yang Mempengaruhi Produktivitas kerja

Menurut (Anoraga & Soegiastuti, 2003), faktor-faktor yang mempengaruhi produktivitas pekerja yaitu:

a. Motivasi

Pimpinan organisasi dapat memahami motivasi kerja.

Dengan memahami motivasi tersebut, pemimpin dapat mendorong karyawannya bekerja dengan baik.

b. Disiplin kerja

Disiplin kerja merupakan mental individu dan kelompok yang selalu berharap untuk mematuhi semua peraturan yang ditetapkan dalam organisasi atau perusahaan.

c. Sikap etika kerja

kelompok orang dalam menjalin hubungan harmonis dan seimbang dengan kelompok lainnya.

d. Lingkungan kerja

Lingkungan kerja mengacu pada hubungan kerja pada pekerja, hubungan antara pimpinan dan bawahan.

e. Tingkat penghasilan

Tingkat dari penghasilan yang cukup bergantung pada kinerja pekerja. Sebab, semakin tinggi kinerja pekerja maka semakin tinggi pula gaji yang mereka terima.

4. Langkah-Langkah Meningkatkan Produktivitas Kerja

Manajemen perusahaan dapat mengambil beberapa langkah untuk meningkatkan produktivitas kerja secara integrasi antara lain, melakukan analisis situasi, merancang program untuk meningkatkan produktivitas kerja, meningkatkan kesadaran produktivitas kerja, melaksanakan program yang dirancang, dan mengevaluasi program yang ada (Laura, 2019) .

### C. Hubungan Pandemi Covid-19 Terhadap Produktivitas Pekerja

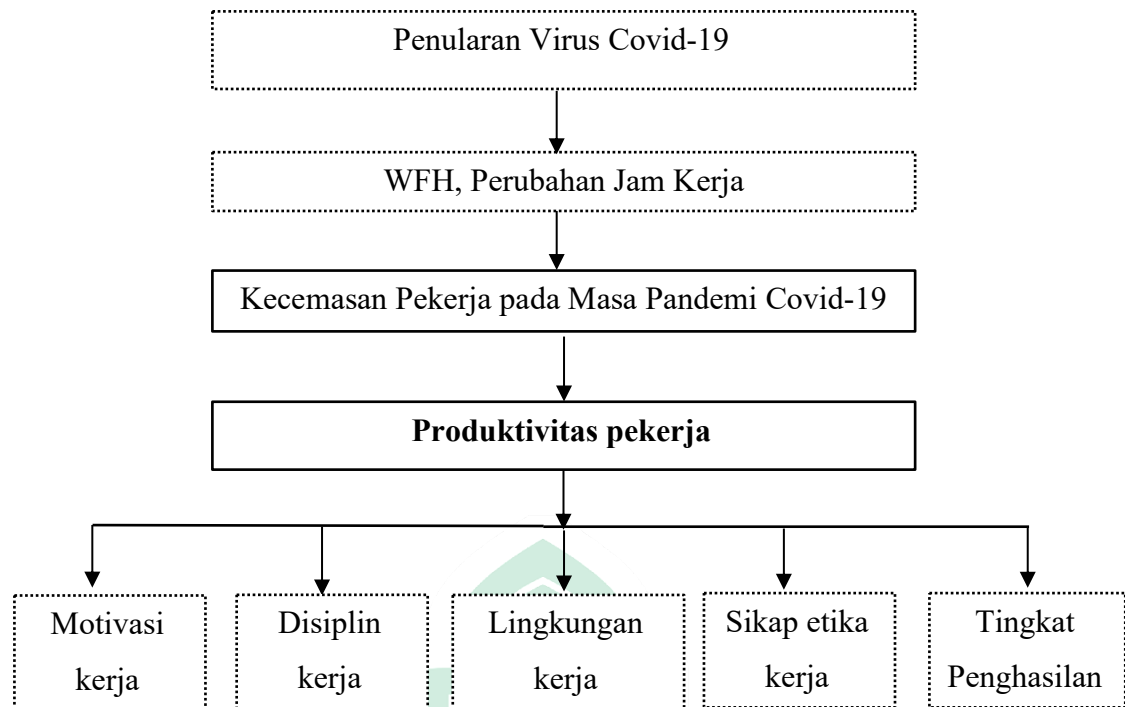
Sejak Covid-19 dinyatakan sebagai pandemi Covid-19, berbagai kementerian dan komisi Republik Indonesia telah melaksanakan berbagai kebijakan dan kesepakatan, mulai dari bidang kesehatan, ekonomi, pendidikan, dan sosial. Keadaan ini mengkhawatirkan banyak kalangan mulai dari pelajar, guru,

pedagang kaki lima, pekerja kantoran, tukang ojek online, hingga karyawan *home industry* seperti pekerja CV. Kreasi Pisang Indonesia.

Ada beberapa perubahan dalam produktivitas yang terjadi pada pelajar atau mahasiswa dan dosen, misalnya mengubah metode pembelajaran tatap muka ke metode online, atau pemberian tugas yang dikumpulkan oleh guru atau dosen melalui metode online. Berbeda dengan mahasiswa, perubahan produktivitas yang dialami PNS dan pegawai swasta antara lain pengurangan jam kerja dan pengurangan shift kerja, dengan tujuan untuk mengurangi anggaran perusahaan dan menghindari PHK (penghentian hak kerja).



#### D. Kerangka Teori



**Gambar 2. 1 Kerangka Teori**

Sumber: (Modifikasi dari Rusmawati, 2020. Dirga, 2021. Anoraga, 2015.)

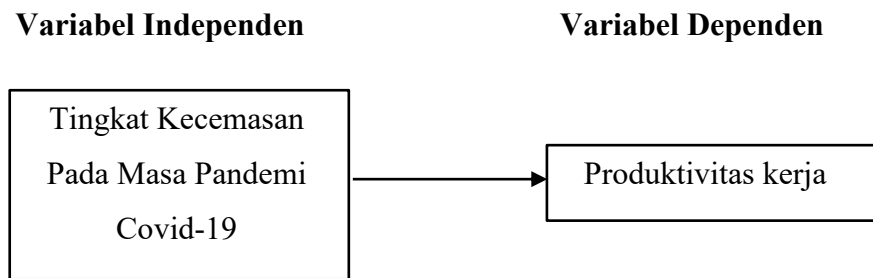
#### Keterangan:

- : Diteliti  
 ..... : Tidak diteliti

UNIVERSITAS ISLAM NEGERI  
 ALAUDDIN  
 MAKASSAR



### E. Kerangka Konsep



Berdasarkan kerangka konsep tersebut, peneliti ingin melihat Hubungan Tingkat Kecemasan Pada Masa Pandemi Covid-19 dengan Produktivitas kerja di CV. Kreasi Pisang Indonesia.

**Gambar 2. 2 Kerangka Konsep**



## **BAB III**

### **METODE PENELITIAN**

#### **A. Jenis Penelitian**

Jenis penelitian ini adalah jenis penelitian kuantitatif dengan pendekatan analitik observasional menggunakan rancangan studi potong lintang atau desain *cross sectional*. Desain potong lintang (*cross sectional*) merupakan penelitian deskriptif dimana subjek penelitian ini diamati, diukur, dan diminta jawabannya sekali waktu (Hakim et al., 2020). Pada penelitian ini mengukur tingkat kecemasan pada masa pandemi Covid-19 dengan produktivitas kerja di CV. Kreasi pisang Indonesia.

#### **B. Waktu dan Tempat Penelitian**

##### 1. Waktu penelitian

Penelitian dilaksanakan pada bulan Juni-Juli tahun 2021.

##### 2. Lokasi Penelitian

Tempat penelitian ini dilakukan di CV. Kreasi Pisang Indonesia (Kota Makassar).

#### **C. Populasi dan sampel**

##### 1. Populasi

Populasi merupakan wilayah generalisasi terdiri atas objek atau subjek yang mempunyai kualitas dan karakteristik tertentu, ditetapkan oleh peneliti untuk dipelajari dan kemudian ditarik kesimpulannya (Sugiyono, 2010). Populasi dalam penelitian ini merupakan jumlah dari seluruh karyawan yang bekerja di CV. Kreasi Pisang Indonesia dan memiliki jumlah karyawan 97 orang.

##### 2. Sampel

Sampel dalam penelitian ini menggunakan teknik *total sampling*. Adapun alasan dalam mengambil total sampling ini,

karena jumlah dari populasi yang kurang dari 100, maka seluruh populasi dijadikan sampel penelitian. Sampel yang diambil dalam penelitian ini adalah 97 sampel.

#### **D. Metode Pengumpulan Data**

##### 1. Observasi

Peneliti melakukan pengambilan data awal dan pengamatan langsung di lapangan serta mencatat hal-hal yang krusial dalam menangani objek penelitian yaitu pekerja CV. Kreasi Pisang Indonesia.

##### 2. Kuisisioner (*angket*)

Untuk memperoleh data yang lengkap dan menyeluruh dari sampel, maka penelitian ini menggunakan angket (*Questioner*). Angket atau kuisisioner dibagikan pada responden yang menjadi sampel penelitian yaitu karyawan CV. Kreasi Pisang Indonesia.

##### 3. Dokumentasi

Dokumentasi dalam penelitian ini adalah dokumentasi yang diambil dari beberapa gambar pada saat peneliti lakukan di CV. Kreasi Pisang Indonesia.

##### 4. Pedoman Wawancara

Pedoman wawancara dalam penelitian ini menggunakan google form dengan membagikan link kepada responden.

#### **E. Instrument Penelitian**

Instrumen dalam penelitian ini merupakan kuisisioner *Depression Anxiety Stress Scale* (DASS 42) skala kecemasan dan menggunakan kuisisioner yang terdiri dari kuisisioner produktivitas kerja,

## F. Teknik Pengolahan dan Analisis Data

Teknik pengolahan data dan analisis data yang digunakan adalah:

### 1. Teknik Pengolahan

Teknik pengolahan data diawali dengan data primer yang telah terkumpul kemudian diolah secara statistik. Untuk melakukan pengujian, analisis, hingga interpretasi data terdapat beberapa tahapan yaitu (Notoatmodjo, 2012):

- a. Pengecekan data (*Editing*) yaitu kegiatan yang bertujuan melihat kembali kuesioner yang telah diisi oleh responden untuk menghindari dan menimalisir kesalahan.
- b. Pemberian kode (*Coding*) yaitu kegiatan memberikan tanda dalam kuesioner berupa huruf atau angka yang bertujuan untuk menyederhanakan proses analisis serta mempercepat penginputan (*entry*) data ke komputer.
- c. Penginputan data ke dalam komputer adalah mentransfer data ke dalam komputer sehingga data tersebut dapat ditampilkan dan dianalisis. Kemudian menggunakan beberapa format atau perangkat lunak atau paket program untuk merekam dan menyimpan semua data yang akan diproses di media penyimpanan data.
- d. Pembersihan data perlu dilakukan pemeriksaan yaitu data yang telah diinput ke dalam komputer diperiksa kembali agar bebas dari kesalahan dan dapat dianalisis.

### 2. Teknik Analisis Data

#### a. Scoring

Menentukan skor terendah dan tertinggi setiap item pertanyaan (Setiadi, 2013). Skor tersebut berfungsi untuk memberikan nilai variabel yang akan diteliti yaitu hubungan tingkat kecemasan pada masa pandemi Covid-19 di CV. Kreasi Pisang Indonesia dengan menggunakan

kuesioner. Tiap item dinilai menggunakan skala *Likert* dengan pilihan jawaban. Untuk penilaian skala tingkat kecemasan (0) Sangat Tidak Setuju (STS), (1) Tidak Setuju (TS), (2) Setuju (S), (3) Sangat Setuju (SS), sedangkan untuk nilai skala produktivitas kerja *favorable* (positif): (4) Sangat Setuju (SS), (3) Setuju (S), (2) Tidak Setuju (TS), (1) Sangat Tidak Setuju (STS). Sedangkan pada penilaian *unfavorable* (negatif): (1) Sangat Tidak Setuju (STS), (2) Tidak Setuju (TS), (3) Setuju (S), (4) Sangat Setuju (SS), adapun penentuan nilai rata-rata dari variabel produktivitas kerja sebagai berikut (Ghozali, 2010) :

#### 1. Scoring

- a. Jumlah pertanyaan sebanyak 20 nomor pertanyaan 1– 20.
- b. Setiap pertanyaan mempunyai 4 pilihan jawaban.
- c. Masing-masing jawaban diberi skor tertinggi 4 dan skor terendah 1.
- d. Skor tertinggi (X) =  $4 \times 20 = 80$
- e. Skor terendah (Y) =  $1 \times 20 = 20$

#### 2. Kriteria Objektif

Penentuan kriteria objektif untuk variabel produktivitas kerja dengan menggunakan skala likert dengan perhitungan sebagai berikut:

$$\text{Skala pertanyaan} = 1- 4$$

$$\text{Jumlah pertanyaan} = 20$$

$$\text{Skor terendah} = 1$$

$$\text{Skor tertinggi} = 4$$

$$\text{Skor terendah} = \text{skor terendah} \times \text{jumlah pertanyaan}$$

$$= 1 \times 20 = 20$$

$$= 20/80 \times 100\% = 25\%$$

Skor tertinggi = skor tertinggi x jumlah pertanyaan

$$= 4 \times 20 = 80$$

$$= 80/80 \times 100\% = 100\%$$

Range (R) = skor tertinggi – skor terendah

$$= 100\% - 25\%$$

$$= 75 \%$$

Kategori = 2

Interval (I) = Range / Kategori

$$= 75\% / 2$$

$$= 37,5\%$$

Skor standar = skor tertinggi - interval

$$= 100\% - 37,5\%$$

$$= 62,5 \%$$

#### b. Analisis Univariat

Analisis univariat adalah analisis yang dilakukan untuk menganalisis dari setiap variabel dalam hasil penelitian, sehingga pengolahan datanya hanya satu variabel saja (Notoatmodjo, 2012). Analisis univariat dalam penelitian ini adalah usia, jenis kelamin, Pendidikan, lama bekerja dan jabatan yang meliputi statistik deskriptif yang dapat disajikan dalam bentuk tabel statistik ataupun grafik.

#### c. Analisis Bivariat

Analisis bivariat merupakan analisis dengan dua variabel yang dianggap berhubungan (Notoatmodjo, 2012). Metode yang digunakan yaitu uji *Chi Square*, dimana uji statistik non parametik yang melihat hubungan antara dua variabel, artinya data yang dikumpulkan peneliti berupa data tertentu, kemudian diberikan kode numerik (kategori) agar dapat diolah secara statistik untuk melihat hubungan antara tingkat kecemasan pada masa

pandemi Covid-19 (Independen) dengan produktivitas kerja (Dependen). Interpretasi data berdasarkan dari nilai signifikansi yang diperoleh. Jika nilai signifikansi  $< 0,05$  maka terdapat hubungan (Sani, 2016).



## BAB IV HASIL DAN PEMBAHASAN

### A. Hasil Penelitian

#### 1. Gambaran Umum CV. Kreasi Pisang Indonesia

Buah Pisang bagi masyarakat Kota Makassar merupakan salah satu buah yang paling digemari. Terbukti dari banyaknya makanan khas yang berbahan dasar pisang seperti Pisang ijo, Pisang epe, Barongko, Pallubutung dan masih banyak lagi menu olahan pisang lainnya. Berangkat dari semangat tersebut terciptalah brownies yang dipadukan dengan buah pisang, yang kini dikenal dengan Browcyl Brownies Pisang khas Makassar.

Hingga kini masyarakat Kota Makassar menjadikan Brownies Pisang sebagai oleh-oleh dan makanan favorit bersama keluarga. Berdiri sejak Tahun 2012, Browcyl telah memiliki empat outlet yang tersebar di titik-titik strategis kota Makassar, seperti di Jl. AP Pettarani, Jl. Letjend Hertasning, Jl. Doktor Sam Ratulangi dan yang terbaru di Jl. Perintis Kemerdekaan KM11 setelah pintu II Kampus Universitas Hasanuddin. Selain empat *outlet* tersebut, Browcyl juga memiliki mini *outlet* dan booth yang tersebar di beberapa pusat perbelanjaan di kota Makassar.

Eksistensi Browcyl di Kota Makassar boleh dikatakan cukup mumpuni, berawal dari *home industry*, kini telah ada 16 varian menu yaitu unti original, unti keju, unti pandan, unti coklat, unti fla keju, unti fla coklat, unti tiramisu, unti *cheesecream*, browgul *cheese*, dan unti *moccaramel*, unti walnuts, bluchoco, *choco melty*, *cheese melty*, *matcha melty* dan pie susu. Hal ini dikarenakan kerja keras dan konsistensi dari seluruh tim yang berkomitmen untuk menjadikan Browcyl



Brownies Pisang sebagai salah satu kuliner lokal kebanggaan masyarakat Sulawesi selatan.

Visi CV. Kreasi Pisang Indonesia yaitu “menjadi perusahaan pastry terbesar di Indonesia Timur di tahun 2020 dengan konsep spiritual company”.

Misi CV. Kreasi Pisang Indonesia yaitu “Melakukan peningkatan penjualan setiap tahun, menciptakan produk yang nikmat dan berkualitas, memberikan pelayanan yang terbaik dan sistematis, melakukan kerja sama yang baik dengan para supplier dan mitra, melakukan Visi, Misi dan Nilai untuk kesejahteraan Bersama”.



## 2. Hasil Univariat

### a. Karakteristik Responden

#### 1) Usia

**Tabel 4. 1**  
**Distribusi Frekuensi Responden Berdasarkan Usia Pada**  
**CV. Kreasi Pisang Indonesia**  
**Tahun 2021**

Usia	Frekuensi	%
18-23 tahun	56	57,7
24-29 tahun	35	36,1
30-35 tahun	4	4,1
36-41 tahun	2	2,1
<b>Total</b>	<b>97</b>	<b>100</b>

*Sumber : Data primer 2021*

Berdasarkan tabel 4.1 mengenai distribusi frekuensi responden berdasarkan usia pada CV. Kreasi Pisang Indonesia menunjukkan bahwa dari 97 responden pekerja dengan usia terbanyak 18-23 tahun sebanyak 56 (57,7 %) dan yang usia terendah 36-41 tahun terdapat 2 (2,1%) responden.

#### 2) Jenis Kelamin

**Tabel 4. 2**  
**Distribusi Frekuensi Responden Berdasarkan Jenis**  
**Kelamin pada CV. Kreasi Pisang Indonesia**  
**Tahun 2021**

Jenis Kelamin	Frekuensi	%
Laki – laki	54	55,7
Perempuan	43	44,3
<b>Total</b>	<b>97</b>	<b>100</b>

*Sumber : Data primer 2021*

Berdasarkan tabel 4.2 mengenai distribusi frekuensi responden berdasarkan jenis kelamin pada CV. Kreasi Pisang Indonesia menunjukkan bahwa dari 97 responden pekerja dengan jenis kelamin terbanyak laki-

laki sebanyak 54 (55,7 %) dan yang jenis kelamin terendah perempuan sebanyak 43 (44,3%) responden.

### 3) Pendidikan

**Tabel 4. 3**  
**Distribusi Frekuensi Responden Berdasarkan Pendidikan pada CV. Kreasi Pisang Indonesia Tahun 2021**

<b>Pendidikan</b>	<b>Frekuensi</b>	<b>%</b>
SMP	2	2,0
SMA/SMK	76	78,4
S1	19	19,6
<b>Total</b>	<b>97</b>	<b>100</b>

*Sumber : Data primer 2021*

Berdasarkan tabel 4.3 mengenai distribusi frekuensi responden berdasarkan pendidikan pada CV. Kreasi Pisang Indonesia menunjukkan bahwa dari 97 responden pekerja dengan pendidikan terbanyak SMA/SMK sebanyak 76 (78,4 %) dan yang pendidikan terendah SMP sebanyak 2 (2,0%) responden.

### 4) Lama Bekerja

**Tabel 4. 4**  
**Distribusi Frekuensi Responden Berdasarkan Lama Bekerja pada CV. Kreasi Pisang Indonesia Tahun 2021**

<b>Lama Bekerja</b>	<b>Frekuensi</b>	<b>%</b>
< 5 tahun	71	73,2
> 5 tahun	26	26,8
<b>Total</b>	<b>97</b>	<b>100</b>

*Sumber : Data primer 2021*

Berdasarkan tabel 4.4 mengenai distribusi frekuensi responden berdasarkan lama bekerja pada CV. Kreasi Pisang Indonesia menunjukkan bahwa dari 97 responden pekerja dengan lama bekerja terbanyak < 5

tahun sebanyak 71 (73,2 %) dan yang lama bekerja terendah > 5 tahun sebanyak 26 (26,8%) responden.

5) Jabatan

**Tabel 4. 5**  
**Distribusi Frekuensi Responden Berdasarkan**  
**Jabatan pada CV. Kreasi Pisang Indonesia**  
**Tahun 2021**

<b>Jabatan</b>	<b>Frekuensi</b>	<b>%</b>
Manager	1	1,0
Supervisor	2	2,1
Kordinator	10	10,3
Staf	84	86,6
<b>Total</b>	<b>97</b>	<b>100</b>

*Sumber : Data primer 2021*

Berdasarkan tabel 4.5 mengenai distribusi frekuensi responden berdasarkan jabatan pada CV. Kreasi Pisang Indonesia menunjukkan bahwa dari 97 responden pekerja dengan jabatan terbanyak staf sebanyak 84 (86,6 %) dan yang jabatan terendah manager sebanyak 1 (1,0%) responden.

6) Tingkat Kecemasan

**Tabel 4. 6**  
**Distribusi Frekuensi Responden Berdasarkan Tingkat**  
**Kecemasan pada CV. Kreasi Pisang Indonesia**  
**Tahun 2021**

<b>Tingkat Kecemasan</b>	<b>Frekuensi</b>	<b>%</b>
Normal	18	18,6
Cemas Ringan	79	81,4
<b>Total</b>	<b>97</b>	<b>100</b>

*Sumber : Data primer 2021*

Berdasarkan Tabel 4.6 mengenai distribusi frekuensi responden berdasarkan tingkat kecemasan pada CV. Kreasi Pisang Indonesia menunjukkan bahwa dari 97 responden pekerja yang mengalami tingkat

kecemasan terbanyak dengan kategori cemas ringan sebanyak 79 (81,4%) responden dan mengalami kecemasan dengan kategori normal sebanyak 18 (18,6%) responden.

#### 7) Produktivitas Kerja

**Tabel 4. 7**  
**Distribusi Frekuensi Responden Berdasarkan**  
**Produktivitas Kerja pada CV. Kreasi Pisang**  
**Indonesia**  
**Tahun 2021**

<b>Produktivitas Kerja</b>	<b>Frekuensi</b>	<b>%</b>
Baik	31	32,0
Kurang Baik	66	68,0
<b>Total</b>	<b>97</b>	<b>100</b>

*Sumber : Data primer 2021*

Berdasarkan Tabel 4.7 mengenai distribusi frekuensi responden berdasarkan produktivitas kerja pada CV. Kreasi Pisang Indonesia menunjukkan bahwa dari 97 responden pekerja yang mengalami produktivitas kerja terbanyak dengan kategori kurang baik sebanyak 66 (68,0%) responden dan mengalami produktivitas kerja dengan kategori baik sebanyak 31 (32%) responden.

### 3. Bivariat

#### a. Usia dengan Tingkat Kecemasan

**Tabel 4. 8**  
**Distribusi Frekuensi Usia Responden Berdasarkan**  
**Tingkat Kecemasan**  
**Tahun 2021**

Usia	Tingkat Kecemasan				Total	
	Normal		Cemas Ringan			
	n	%	n	%	N	%
18-23 tahun	11	19,64	45	80,36	56	100
24-29 tahun	5	14,29	30	85,71	35	100
30-35 tahun	1	25	3	75	4	100
36-41 tahun	1	50	1	50	2	100
<b>Total</b>	<b>18</b>	<b>18,56</b>	<b>79</b>	<b>81,44</b>	<b>97</b>	<b>100</b>

*Sumber : Data primer 2021*

Berdasarkan tabel 4.8 menunjukkan bahwa tingkat kecemasan ringan tertinggi pada usia 24-29 tahun sebanyak 30 (85,71%) responden sedangkan terendah pada usia 36-41 tahun sebanyak 1 (50%) responden.

#### b. Jenis kelamin dengan Tingkat Kecemasan

**Tabel 4. 9**  
**Distribusi Frekuensi Jenis Kelamin Responden**  
**Berdasarkan Tingkat Kecemasan**  
**Tahun 2021**

Jenis Kelamin	Tingkat Kecemasan				Total	
	Normal		Cemas Ringan			
	n	%	n	%	N	%
Laki-Laki	11	20,37	43	79,63	54	100
Perempuan	7	16,28	36	83,72	43	100
<b>Total</b>	<b>18</b>	<b>18,56</b>	<b>79</b>	<b>81,44</b>	<b>97</b>	<b>100</b>

*Sumber : Data primer 2021*

Berdasarkan tabel 4.9 menunjukkan bahwa tingkat kecemasan ringan tertinggi pada perempuan sebanyak 36 (83,72%) responden sedangkan terendah pada laki-laki sebanyak 43 (79,63%) responden.

**c. Pendidikan dengan Tingkat Kecemasan**

**Tabel 4. 10**  
**Distribusi Frekuensi Pendidikan Responden**  
**Berdasarkan Tingkat Kecemasan**  
**Tahun 2021**

Pendidikan	Tingkat Kecemasan				Total	
	Normal		Cemas Ringan		N	%
	n	%	n	%		
SMP	1	50	1	50	2	100
SMA/SMK	11	14,47	65	85,53	76	100
S1	6	31,58	13	68,42	19	100
<b>Total</b>	<b>18</b>	<b>18,56</b>	<b>79</b>	<b>81,44</b>	<b>97</b>	<b>100</b>

*Sumber : Data primer 2021*

Berdasarkan tabel 4.10 menunjukkan bahwa tingkat kecemasan ringan tertinggi pada pendidikan SMA/SMK sebanyak 65 (85,53%) responden sedangkan terendah pada pendidikan SMP sebanyak 1 (50%) responden.

**d. Lama Bekerja dengan Tingkat Kecemasan**

**Tabel 4. 11**  
**Distribusi Frekuensi Pendidikan Responden**  
**Berdasarkan Tingkat Kecemasan**  
**Tahun 2021**

Lama Bekerja	Tingkat Kecemasan				Total	
	Normal		Cemas Ringan		N	%
	n	%	n	%		
< 5 Tahun	11	15,50	60	84,50	71	100
> 5 Tahun	7	26,92	19	73,08	26	100
<b>Total</b>	<b>18</b>	<b>18,56</b>	<b>79</b>	<b>81,44</b>	<b>97</b>	<b>100</b>

*Sumber : Data primer 2021*

Berdasarkan tabel 4.11 menunjukkan bahwa tingkat kecemasan ringan tertinggi dengan lama bekerja <5 tahun sebanyak 60 (84,50%) responden sedangkan terendah >5 tahun sebanyak 19 (73,08%) responden.

**e. Hubungan Tingkat Kecemasan Dengan Produktivitas Kerja**

**Tabel 4. 12**  
**Distribusi Tingkat Kecemasan Pada Masa Pandemi Covid-19 dengan Produktivitas Kerja pada Pekerja Di CV. Kreasi Pisang Indonesia Tahun 2021**

Tingkat Kecemasan	Produktivitas Kerja				Total		<i>p value</i>
	Baik		Kurang Baik		N	%	
	n	%	n	%			
Normal	10	55,6	8	44,4	18	100	<b>0,036</b>
Cemas Ringan	21	26,6	58	73,4	79	100	
<b>Total</b>	<b>31</b>	<b>32</b>	<b>66</b>	<b>68</b>	<b>97</b>	<b>100</b>	

*Sumber: Data primer 2021*

Berdasarkan tabel 4.12 menunjukkan bahwa dari 18 responden (100%) yang memiliki tingkat kecemasan yang normal, sebagian besar responden yaitu 10 responden (55,6%) memiliki produktivitas kerja yang baik, sedangkan dari 79 responden (100%) yang memiliki tingkat kecemasan yang ringan, 58 responden (73,4%) responden memiliki produktivitas kerja yang kurang baik.

Hasil analisis untuk melihat hubungan tingkat kecemasan dengan produktivitas kerja menggunakan uji statistik *Chi-Square*, diperoleh nilai  $p=0,036$  ( $p<0,05$ ) menunjukkan bahwa ada hubungan yang signifikan antara tingkat kecemasan dengan produktivitas kerja.

**B. Pembahasan**

1. Usia

Menurut Fry (1976) dalam (Hakim et al., 2020) menyatakan bahwa usia adalah indeks yang menempatkan individu-individu dalam urutan perkembangan. Lebih lanjut Fry menjelaskan bahwa usia hanyalah indeks kasar dari proses menua yang bersifat biologis, psikologis, sosiologis, dan budaya. Lansia merupakan salah satu babak dari rentang



kehidupan manusia yang alamiah. Setelah sekitar sembilan bulan berada dalam kandungan ibu, kemudian lahir, menjadi bayi, tumbuh menjadi anak-anak, kemudian memasuki masa remaja, lalu masa dewasa, dan masa lanjut usia.

Berdasarkan hasil penelitian, responden yang mengalami tingkat cemas ringan tertinggi pada usia 24-29 tahun sebanyak 30 (85,71%). Hal ini dikarenakan usia muda lebih produktif dalam melakukan pekerjaan sehingga sering mengalami berbagai permasalahan dalam pekerjaan. Kondisi ini menyebabkan seseorang dengan kecemasan ringan menjadi lebih waspada dan meningkatkan persepsinya. Dengan bertambahnya usia, bertambah juga berbagai permasalahan dan persoalan, salah satunya masalah psikologis yaitu kecemasan.

Hasil penelitian ini sejalan dengan penelitian (Suyani, 2020) yang dilakukan bahwa umur responden dalam penelitian ini mayoritas 26-30 yaitu berjumlah 16 responden (53,3%). Sama dengan hasil (Tambaru, 2020) yang memperoleh hasil sebagian besar dengan umur 20-35 tahun berjumlah 27 orang (73%). Usia muda lebih memungkinkan mengalami cemas, disebabkan belum adanya persiapan mental yang matang dan pengalaman penyesuaian dengan lingkungan yang masih kurang.

Penelitian yang dilakukan oleh Budi (2015) dalam (Listiana, 2020) disebutkan pula bahwa tingkat kecemasan dipengaruhi oleh usia, tingkat pendidikan, sosial ekonomi dan pengalaman. Usia dan pengalaman merupakan faktor yang mempengaruhi kecemasan pada pasien penderita infark miokard akut. Semakin tua usia, maka semakin mudah seseorang menghadapi masalah. Namun usia juga adalah suatu syarat mutlak pemikiran yang tidak matang.

## 2. Jenis Kelamin

Berdasarkan hasil penelitian, tingkat kecemasan ringan tertinggi dialami oleh perempuan sebanyak 36 (83,72%) responden. Hal ini disebabkan karena jenis kelamin perempuan lebih cepat mengalami kecemasan karena sifat sensitif lebih tinggi dari laki-laki dan perempuan juga lebih sering menggunakan perasaannya dalam menghadapi situasi dalam pekerjaan yang mengakibatkan mudah mengalami kecemasan.

Penelitian ini sejalan dengan hasil (Listiana, 2020) bahwa perempuan lebih banyak mengalami kecemasan dibandingkan dengan laki-laki. Laki-laki dewasa dianggap mempunyai mental yang kuat terhadap sesuatu yang dianggap mengancam bagi dirinya dibandingkan perempuan.

Menurut hasil penelitian Fortinesh (2007) dalam (Vellyana et al., 2018) menyatakan bahwa angka kejadian kecemasan di Amerika 28% atau lebih. Usia yang mengalami kecemasan 9-17 tahun. 13% usia 18-54 tahun, 16% usia 55 dan lansia 11,4%. Jenis kelamin wanita 2 kali lebih banyak beresiko mengalami kecemasan dibandingkan laki laki.

Sama halnya menurut James, (2003) dalam (Erdiana, 2019) yang berkaitan dengan kecemasan, perempuan lebih rentan dibandingkan dengan laki – laki, karena laki – laki lebih aktif dalam mengatasi kecemasannya, sedangkan perempuan lebih sensitif dan memilih menekan segala perasaannya dan laki – laki lebih sering berinteraksi dengan dunia luar sementara perempuan tinggal di tempat atau di rumah lebih tenang.

## 3. Pendidikan

Pendidikan yang lebih tinggi akan memungkinkan seseorang untuk memiliki pengetahuan yang lebih luas,

memungkinkan dia untuk mengendalikan diri dalam masalah yang dihadapi, memiliki tingkat kepercayaan dan pengalaman yang tinggi, memiliki perkiraan yang akurat tentang bagaimana menghadapi insiden, dan mudah dipahami. Rekomendasi petugas kesehatan, dapat mengurangi kecemasan, sehingga membantu individu membuat keputusan (Jangkup et al., 2015).

Berdasarkan hasil penelitian tingkat kecemasan ringan tertinggi pada pendidikan SMA/SMK sebanyak 65 (85,53%). Hal ini disebabkan karena mayoritas karyawan di perusahaan tamatan SMA. Rendahnya tingkat pendidikan para karyawan merupakan salah satu faktor penyebab terjadinya kecemasan yang akan berakibat rendahnya tingkat produktifitas dalam bekerja. Natoatmodjo mengatakan bahwa tingkat pendidikan mempengaruhi daya tangkap terhadap pengetahuan individu terhadap suatu kejadian atau ketakutan akan suatu ancaman. Tingkat pendidikan juga menjadi salah satu faktor penting yang mempengaruhi persepsi seseorang untuk lebih mudah menerima ideide, pengetahuan dan teknologi baru (Sagala et al., 2020).

Sama halnya dengan hasil penelitian (Suyani, 2020) tingkat pendidikan responden, mayoritas adalah SMA atau menengah sebesar 56,7%. Menurut (Listiana, 2020) tingkat pendidikan menjadi faktor terbesar penyebab kecemasan. Semakin rendah tingkat pendidikan seseorang, maka kecemasannya akan semakin meningkat. Pendidikan yang tinggi akan membuat seseorang memiliki pengetahuan yang luas sehingga dapat menghadapi masalahnya, memiliki kepercayaan diri tinggi, memiliki pemikiran yang luas dan berpengalaman. Sebaliknya pendidikan yang kurang akan menghambat perkembangan sikap seseorang terhadap nilai-

nilai baru yang diperkenalkan maka akan menyebabkan semakin tinggi tingkat kecemasan orang tua. Pengetahuan orang tua yang kurang akan mengakibatkan kebingungan pada dirinya sendiri (Riskiyani, 2018).

#### 4. Lama Kerja

Menurut Ranupendoyo dan Saud (2005) dalam (Isriyadi, 2015) bahwa lama kerja atau masa kerja merupakan jangka waktu yang telah dilalui seseorang sejak menekuni pekerjaan. Lama kerja dapat menggambarkan pengalamannya dalam menguasai bidang tugasnya.

Berdasarkan hasil penelitian, tingkat kecemasan ringan tertinggi dengan lama bekerja <5 tahun sebanyak 60 (84,50%) responden. Hal ini disebabkan kurangnya pengalaman yang diperoleh oleh karyawan yang memiliki masa kerja <5 tahun sehingga tingkat kemampuan dalam melakukan pekerjaan bidang produksi masih rendah sehingga dapat memberikan dampak kecemasan dalam bekerja. Semakin lama seseorang bekerja suatu organisasi atau perusahaan maka akan semakin berpengalaman orang tersebut sehingga memiliki kecakapan kerja yang semakin baik.

Menurut Nursalam dalam (Isriyadi, 2015) mengemukakan bahwa masa kerja yang lama akan memiliki pengalaman dibandingkan dengan yang masa kerja belum lama sehingga sudah terbiasa dengan ancaman yang ada dan meringankan atau mengurangi risiko kecemasan.

#### 5. Hubungan Tingkat Kecemasan dengan Produktivitas Kerja

Kecemasan adalah hal yang normal di dalam kehidupan, karena kecemasan merupakan tanda bahaya. Namun bila kecemasan terjadi secara terus-menerus, tidak

rasional dan intensitasnya meningkat, maka kecemasan dapat mengganggu aktivitas sehari-hari dan disebut dengan gangguan kecemasan (Wijayanti, 2017). Secara psikologis, banyak orang merasa cemas dalam hidup, terutama di tempat kerja. Mereka mengeluhkan pekerjaan, persyaratan kerja yang tinggi, pendapatan yang rendah, bahkan faktor kontrak yang dikenakan pada pekerja di dalam perusahaan membuat sebagian besar pekerja merasa cemas. Jika merasa cemas, maka perilaku kerja karyawan juga akan terpengaruh.

Menurut Gao (2012) dalam (Lovibond, 2021) menyatakan bahwa kecemasan dapat mengganggu fungsi kognitif dan emosi seseorang. Seseorang yang mengalami kecemasan akan mengalami fungsi kognitif yang terganggu yang menyebabkan turunnya tingkat *will-being* seseorang sehingga menurunkan tingkat produktivitas dalam bekerja.

Hasil analisis hubungan tingkat kecemasan dengan produktivitas kerja menggunakan uji statistik *Chi-Square*, diperoleh nilai  $p=0,036$  ( $p<0,05$ ) menunjukkan bahwa ada hubungan yang signifikan antara tingkat kecemasan dengan produktivitas kerja. Penelitian ini sejalan dengan hasil penelitian yang dilakukan oleh (Wijayanti, 2017) yang menyebutkan bahwa ada hubungan yang signifikan antara kecemasan dengan prestasi kerja dengan nilai  $p = 0,000 < 0,05$ .

Semakin tinggi kecemasan karyawan maka semakin rendah prestasi kerja yang akan berdampak pada penurunan produktivitas kerja. Sama halnya dengan hasil penelitian (Ayu, 2021) mengatakan ada hubungan negatif yang signifikan antara kecemasan terhadap berakhirnya masa kontrak kerja dengan produktivitas kerja pada karyawan

kontrak bagian frontliner di PT. Bank Rakyat Indonesia Cabang Jombang ( $r_{xy} = -0,058$ ).

Holden, dkk (2011) dalam (Purnomo, 2015) menyatakan bahwa kondisi kesehatan pekerja akan berdampak pada hasil produktivitas kerja. Tekanan psikologis yang tidak wajar menunjukkan sebuah peningkatan risiko yang memperburuk produktivitas dan menyebabkan penurunan produktivitas.

Kecemasan kerja menggambarkan kondisi perasaan cemas yang mengalami ketakutan atas kejadian yang ada dilingkungan tempat bekerja. Kecemasan kerja mengacu pada pola pemikiran dan respon fisik serta perilaku karena kemungkinan performa yang ditunjukkan oleh pekerja tidak begitu baik (Sanitiara, 2021).

Penelitian yang dilakukan oleh (Yani et al., 2014) terkait kejadian kecemasan pada pekerja diperoleh hasil sebagian besar mengalami cemas sangat berat yaitu 36,7% yang disebabkan karena kondisi pekerja yang bekerja pada *shift* malam cenderung mengalami kelelahan akibat kekurangan tidur sehingga kebiasaan tubuh (ritme tubuh) yang seharusnya beristirahat pada malam hari digunakan untuk bekerja yang dapat menurunkan produktivitas dalam bekerja.

Sama halnya yang di kemukakan oleh Hasibuan (2014) dalam (Wijayanti, 2017) yang menyatakan bahwa tingkat kecemasan yang tinggi akan menurunkan prestasi kinerja karyawan yang pada umumnya disebabkan oleh ketegangan pikiran dan berperilaku yang aneh.

Singh, S (2020) menyatakan bahwa perubahan kondisi saat pandemi Covid-19 dapat mempengaruhi psikologis yang menyebabkan terjadinya stres kerja serta

kecemasan bagi masyarakat. Bahkan karyawan di AS melaporkan pekerjaan mereka sebagai sumber utama stress dan kecemasan yang jika dibiarkan dapat mudah naik ke tingkat gangguan kecemasan dengan konsekuensi negatif bagi kesehatan fisik, kesejahteraan mental, produktifitas kerja dan peluang karir (Lovibond, 2021).

Stres kerja menyebabkan gangguan fisik maupun gangguan psikologis. Gangguan psikologis yang sering terjadi sebagai akibat dari stres kerja adalah kecemasan dan depresi Wijono, 2010 dalam (Mustika Suci, 2018). Menurut Nugroho (2008) dalam (Tambaru, 2020) kecemasan merupakan perasaan yang tidak menyenangkan atau ketakutan yang tidak jelas dan hebat. Hal ini terjadi sebagai reaksi terhadap sesuatu yang dialami seseorang.

Di masa pandemi Covid-19 diterapkan *social distancing* dan pekerja beraktivitas dari rumah (WFH). Bagi pekerja yang dapat beraktivitas di rumah tidak menimbulkan masalah. Akan tetapi bagi pekerja di bidang jasa dan produksi yang mengharuskan di lokasi tempat kerja akan menimbulkan masalah. Sama halnya dengan pekerja pada CV. Kreasi Pisang Indonesia yang melakukan pekerjaan dimasa pandemi Covid-19 dengan menerapkan WFO (*Work From Office*) yang memicu timbulnya tingkat kecemasan bagi pekerja seperti khawatir akan terpaparnya Covid-19, munculnya *cluster* penyebaran Covid-19 di tempat kerja yang ditandai dengan adanya pekerja yang positif Covid-19 sehingga menimbulkan rasa cemas atau takut akan terpapar Covid-19.

Berdasarkan hasil pedoman wawancara terkait hal apa saja yang dirasakan pada saat cemas diantaranya responden mengatakan masalah kesehatan, biaya pengobatan, kebutuhan

hidup untuk keluarga, kecemasan karena takut di PHK, cemas dikarenakan terpapar Covid-19, media publikasi yang belum *valid* kebenarannya, cemas akan turunnya imun tubuh, merasa khawatir dengan lingkungan sekitar yang membuat kurang produktif dalam bekerja, kurangnya aktivitas di luar rumah dan pendapatan yang berkurang.

Yang kedua berdasarkan faktor penyebab kecemasan responden diantaranya faktor eksternal seperti penghasilan yang menurun, interaksi sosial yang berubah, faktor lingkungan seperti pembatasan *social distancing* yang menyebabkan banyaknya di PHK, keterbatasan aktivitas fisik dan sosial, serta kondisi munculnya *cluster* terjadi disebabkan adanya pekerja yang tidak disiplin dalam menerapkan protokol Kesehatan. Selain itu, banyaknya berita terkait dengan pandemi Covid-19 yang tidak jelas sumbernya yang membuat pekerja semakin khawatir dalam melaksanakan aktivitas di luar rumah sedangkan faktor internal seperti mudah merasakan cemas yang berlebihan, kondisi tubuh yang kurang sehat, psikologis yang terganggu, dan kurangnya kepercayaan di lingkungan kerja terkait bahaya dari Covid-19 sehingga tidak menerapkan protokol kesehatan.

Yang ketiga berdasarkan respon bentuk kecemasan secara kognitif, psikologis dan fisiologis dalam menghadapi masa pandemi Covid-19 diantaranya merasakan gangguan tubuh terasa lemah, selalu takut akan terpapar Covid-19, berdiam diri dirumah, kurangnya beraktivitas, selalu merasa terganggu akan terpapar Covid-19, merasa lebih waspada akan penyebaran virus, serta selalu merasa lelah saat bekerja.

Yang keempat berdasarkan sikap dalam menghadapi kondisi kecemasan pada masa pandemi Covid-19 diantaranya membatasi jam kerja, mematuhi protokol kesehatan, berfikir



positif, WFH (*work from home*), menjaga kesehatan, dan senantiasa bertawakkal kepada Allah Swt.

Dari beberapa tanggapan responden maka disimpulkan bahwa bentuk kecemasan yang dialami pekerja saat bekerja di masa pandemi yaitu khawatir akan terpaparnya Covid-19, munculnya *cluster* penyebaran Covid-19 di tempat kerja yang ditandai dengan adanya pekerja yang positif Covid-19, banyaknya berita terkait dengan pandemi Covid-19, terganggunya masalah ekonomi, penurunan gaji serta khawatir akan terkena pemutusan hubungan kerja (PHK).

Anjuran Allah SWT tentang menghindari dan mengelola stres sangat jelas, sebagaimana yang telah digariskan dalam surat Ali ‘Imran/3: 139 yaitu :

وَلَا تَهِنُوا وَلَا تَحْزِنُوا وَأَنْتُمْ الْأَعْلَوْنَ إِنْ كُنْتُمْ مُؤْمِنِينَ ۝ ١٣٩

**Terjemahnya:**

*Dan janganlah kamu (merasa) lemah, dan jangan (pula) bersedih hati, sebab kamu paling tinggi (derajatnya), jika kamu orang beriman.*

Allah berfirman untuk menyemangatkan hambahambanya yang beriman dan menguatkan tekad mereka serta membangkitkan keinginan mereka, “Janganlah kamu bersikap lemah, dan janganlah (pula) kamu bersedih hati”

Penjelasan ayat diatas bahwa janganlah kalian lemah semangat dan lemah pada tubuh kalian, dan janganlah kalian bersedih hati ketika kalian tertimpa oleh suatu musibah dan diuji dengan ujian seperti ini. Karena kesedihan dalam hati dan dan kelemahan pada pada tubuh (justru) akan menambah musibah pada diri kalian, dan akan menjadi faktor pembangkit (kemenangan) bagi musuh kalian atas diri kalian akan tetapi kuatkanlah hati kalian dan tegarkan, lalu buanglah kesedihan darinya hingga kalian kuat dalam memerangi

musuh kalian. Allah telah menyebutkan bahwa tidaklah patut bagi mereka untuk lemah dan bersedih padahal mereka itu paling tinggi kedudukannya dalam keimanan dan mereka mengharap pertolongan Allah dan pahalanya. Karena itu seorang mukmin yang mengharapkan sesuatu yang telah dijanjikan oleh Allah berupa balasan duniawi dan ukhrawi tidaklah patut baginya hal tersebut (Tafsir As-Sa'di).

Dalam Islam, terdapat prinsip-prinsip yang dapat diterapkan untuk mengatasi masalah dalam kehidupan, Allah mencantumkan secara tersirat tahap-tahap yang harus dilalui oleh seseorang untuk dapat menyelesaikan masalahnya yakni, dalam surat Al-Insyirah: 8 yaitu :

وَإِلَىٰ رَبِّكَ فَارْغَب ۝۸

**Terjemahnya:**

*"Hanya kepada Tuhanmulah kamu berharap".*

Makna ayat tersebut adalah setelah manusia berlapang dada, lalu manusia mau dan mampu berusaha secara optimal dalam rangka menyelesaikan masalahnya lalu usaha terakhir yang tidak boleh ditinggalkan adalah berdoa dan bertawakkal kepada Allah. Doa adalah simbol optimisme atau harapan sedangkan tawakkal adalah simbol kesabaran dan lapang dada.

Jika tahapan tersebut dilakukan dalam setiap menghadapi persoalan maka hidupnya akan terhindan dari stres, depresi, frustrasi atau gangguan-gangguan jiwa lainnya karena pada hakekatnya ia telah memiliki kemampuan *coping stres* yang baik. Namun mencapai kematangan beragama yang ideal bukanlah suatu usaha yang mudah layaknya membalikkan telapak tangan, karena sebenarnya perkembangan keberagamaan seseorang adalah

proses yang memerlukan waktu lama dan berkesinambungan bahkan Subandi, menyatakan sebagai proses yang tidak akan pernah selesai.



## **BAB V**

### **PENUTUP**

#### **A. Kesimpulan**

Berdasarkan hasil penelitian mengenai hubungan tingkat kecemasan pada masa pandemi covid-19 dengan produktivitas kerja di CV. Kreasi Pisang Indonesia dapat disimpulkan sebagai berikut:

1. Tingkat kecemasan pada Pekerja di CV. Kreasi Pisang Indonesia yaitu kecemasan kategori ringan sebesar 81,4% dan kecemasan kategori normal sebesar 18,6%
2. Produktivitas Kerja pada Pekerja di CV. Kreasi Pisang Indonesia yaitu produktivitas kategori baik sebesar 32% dan kurang baik sebesar 68%.
3. Ada hubungan antara tingkat kecemasan pada masa pandemi covid-19 dengan produktivitas kerja dengan nilai  $p=0,036$  pada Pekerja di CV. Kreasi Pisang Indonesia.

#### **B. Saran**

Berdasarkan hasil dan kesimpulan penelitian di atas, maka penulis mencoba memberikan saran dan masukan sebagai bahan pertimbangan perbaikan kedepannya:

##### **1. Bagi Perusahaan**

Diharapkan pihak perusahaan mampu lebih memperhatikan kepentingan pekerjanya karena risiko yang ditanggung dalam bekerja di masa pandemi ini sangat besar sehingga dapat memberikan kenyamanan dan ketenangan bekerja dengan memfasilitasi semua kebutuhan mengenai kesehatan pekerja dan juga menghimbau kepada seluruh pekerja untuk mematuhi protokol kesehatan demi mengurangi dan menanggulangi penyebaran Covid-19.

## 2. Bagi Pekerja

Diharapkan semua pekerja *work from office* untuk selalu menjaga kesehatannya dari faktor-faktor yang menyebabkan terjadinya kecemasan agar tetap produktif dalam menjalani pekerjaannya di masa pandemi

## 3. Bagi Peneliti Selanjutnya

Dapat mengembangkan penelitian tentang hubungan tingkat kecemasan pada masa pandemi Covid-19 dengan produktivitas kerja tidak hanya di dalam perusahaan melainkan dalam bidang kesehatan dan Pendidikan dengan menggunakan variabel yang belum diteliti.



UNIVERSITAS ISLAM NEGERI  
**ALAUDDIN**  
M A K A S S A R

## DAFTAR PUSTAKA

- Anoraga, P., & Soegiastuti, J. (2015). *Pengantar Bisnis Modern, Kajian Dasar Manajemen Perusahaan*. Jakarta: PT Dunia Pustaka Jaya.
- Ayu, D. (2021). *Hubungan kecemasan terhadap berakhirnya masa kontrak kerja dengan produktivitas kerja pada karyawan kontrak di PT . Bank Rakyat Indonesia Cabang Jombang / Dea Ayu Delyara. 2015, 100971.*
- Busro, M. (2018). *Teori-teori manajemen sumber daya manusia*. Prenada Media.
- Dinkes Sulsel. (2021). *Sulsel Tanggap COVID-19*. In *Dinas Kesehatan Prov. Sulsel*. <https://covid19.sulselprov.go.id/data>
- Erdiana. (2019). *Faktor-Faktor yang Berhubungan Dengan Kecemasan Lanjut Usia di Puskesmas Johar Baru II Jakarta*. *Jurnal Kesehatan Saemakers Perdana*, 2(1), 83–90. <http://ojs.ukmc.ac.id/index.php/JOH>
- Erlina, H., Maro'ah, S., & Mochklas, M. (2017). *Efektifitas Penerapan metode Feedback tool for operations (FTO) dalam penilaian kinerja untuk peningkatkan karir karyawan di PT. HM Sampoerna Pasuruan, Jawa Timur*. *Jurnal Eksekutif*, 14(2), 262–276.
- Faliza, N. (2011). *Analisis pengaruh kepuasan dan stress kerja terhadap produktivitas karyawan pada PT. Meidiatama Indokonsult Banda Aceh*. Tesis tidak dipublikasikan. Sekolah Pascasarjana. Univeristas Sumatera Utara.
- Ghozali, I. (2010). *Panduan Penentuan Skoring Kriteria Kuesioner*.
- Hakim, A., Yassir, M., & Nur, M. (2020). *Pengaruh Hubungan Interpersonal Dan Lingkungan Kerja Terhadap Kepuasan Kerja Perawat Di Ruang UGD RSUD Salewangang Maros*. *Jurnal Ilmiah Kesehatan Diagnosis*, 4(5), 541–548.
- Hanifah, M., Yusuf Hasan, B., Nanda Noor, F., Tatang Agus, P., & Muhammad, R. (2020). *Kajian jenis kecemasan masyarakat cilacap dalam menghadapi pandemi covid 19. Kajian Jenis Kecemasan Masyarakat Cilacap Dalam*

*Menghadapi Pandemi Covid 19.*

- Hartono, D. R. (2012). *Pengaruh Self-efficacy (efikasi diri) terhadap tingkat kecemasan mahasiswa Fakultas Kedokteran Universitas Sebelas Maret.*
- Hasibuan, M. S. P. (2015). *Manajemen sumber daya manusia, edisi revisi.* Bumi Aksara, Jakarta, 288.
- Hurlock, E. B. (2010). *Psikologi Perkembangan Jilid 2 edisi 6.* Jakarta: Penerbit Erlangga.
- Idris, H. A. (2016). *Pengantar ekonomi sumber daya manusia.* Deepublish.
- Ismaya, N. A., Indah, F. P. S., Puji, L. K. R., Pratiwi, R. D., Hasanah, N., Ratnaningtyas, T. O., Mandira, T. M., & Fadhilah, H. (2020). *Menjaga Kesehatan Mental Saat Pandemi Covid-19 Dan Menggunakan Obat Yang Baik Dan Benar.* Jam: Jurnal Abdi Masyarakat, 1(1).
- Isriyadi, B. (2015). *Hubungan Masa Kerja Dengan Tingkat Kecemasan Perawat Di Ruang Akut Rumah Sakit Jiwa Daerah Surakarta.* 1–48.
- Jangkup, J. Y. K., Elim, C., & Kandou, L. F. J. (2015). *Tingkat Kecemasan Pada Pasien Penyakit Ginjal Kronik (Pgg) Yang Menjalani Hemodialisis Di Blu Rsup Prof. Dr. R. D. Kandou Manado.* E-CliniC, 3(1). <https://doi.org/10.35790/ecl.3.1.2015.7823>
- Kemendikbud RI. (2016). *Kementerian Pendidikan Dan Kebudayaan Republik Indonesia. In 4 Januari 2016 (Vol. 3, Issue 1, pp. 1–19).* <https://www.kemdikbud.go.id/main/blog/2016/05/rumah-kunci-sukses-pola-asuh-anak>
- Kemenkes, R. (2021). *Covid-19 Indonesia. In Satuan Tugas Penanganan Covid-19.*
- Kemenkes RI. (2020a). *kemenkes RI, 2020. Kementerian Kesehatan RI Direktorat Jenderal Pencegahan Dan Pengendalian Penyakit (P2P), 16.*
- Kemenkes RI. (2020b). *Permenkes RI KMK No. HK.01.07/MENKES/382/2020. Kementerian Kesehatan Republik Indonesia, Nomor 9(Pedoman Pembatasan*

Sosial Berskala Besar dalam Rangka Percepatan Penanganan Corona Virus Disease 2019 (COVID-19)), 2–6.

Laura, N. (2019). *Pengaruh Kepemimpinan Dan Penerapan Model Absensi Fingerprint Terhadap Produktivitas Kerja Dengan Disiplinn Kerja Sebagai Variabel Moderating*. *Business Management Journal*, 15(1).

Lesmono, W. (n.d.). *Anoraga, Panji Koperasi, Kewirausahaan dan Usaha Kecil*. Rineka Cipta. Jakarta.

Letko, M., Marzi, A., & Munster, V. (n.d.). *Functional assessment of cell entry and receptor usage for SARS-CoV-2 and other lineage B betacoronaviruses*. *Nat Microbiol* 2020; 5: 562-9. PUBMED.

Listiana. (2020). *Hubungan antara jenis kelamin dengan tingkat kecemasan pada pasien gagal jantung*. Skripsi Thesis. <http://eprints.ums.ac.id/id/eprint/83024>

Lovibond, P. F. (2003). *Depression , Anxiety and Stress Scales ( DASS-21 )*. *British Journal of Clinical Psychology*, 42(0), 111–131.

Lovibond, P. F. (2021). *Depression Anxiety Stress Scale*. *Journal Information*, 10(2015), 1–16.

Mahendra, A. D., & Woyanti, N. (2014). *Analisis pengaruh pendidikan, upah, jenis kelamin, usia dan pengalaman kerja terhadap produktivitas tenaga kerja (Studi di Industri Kecil Tempe di Kota Semarang)*. Fakultas Ekonomika dan Bisnis.

Maria, G. A. R., & Nurwati, N. (2020). *Analisis Pengaruh Peningkatan Jumlah Masyarakat Terkonfirmasi COVID-19 Terhadap Prpduktivitas Penduduk Yang Bekerja Di Jabodetabek*. *Focus: Jurnal Pekerjaan Sosial*, 3(1), 1–15.

Mellu, A. (2020). *Gambaran Tingkat Kecemasan Mahasiswa Universitas Citra Bangsa Dalam Menghadapi Pandemi Covid-19 Di Kota Kupang*. Universitas Citra Bangsa.

Mustika Suci, I. S. (2018). *Analisis Hubungan Faktor Individu Dan Beban Kerja Mental Dengan Stres Kerja*. *The Indonesian Journal of Occupational Safety and Health*, 7(2), 220. <https://doi.org/10.20473/ijosh.v7i2.2018.220-229>



- Notoatmodjo, S. (2012). *Metodologi penelitian kesehatan*.
- Purnomo, J. T. (2015). *Hubungan Antara Stress Kerja Dengan Produktivitas Kerja Pada Karyawan Bagian Produksi Cv. Luxindo Kota Cirebon*.
- Rakhmawati, D. (2017). *Gambaran Tingkat Kecemasan dalam Menghadapi Ujian Skripsi Pada Mahasiswa Fakultas Pertanian Universitas Tanjungpura*. *Jurnal Mahasiswa PSPD FK Universitas Tanjungpura*, 4(1).
- Riskiyan. (2018). *Hubungan Antara Tingkat Pendidikan Dan Status Sosial Ekonomi Terhadap Tingkat Kecemasan Orang Tua Yang Mempunyai Anak Autistik Di Slb Negeri 1 Surakarta*. *Journal of Chemical Information and Modeling*, 53(9), 1689–1699. [http://eprints.ums.ac.id/58729/1/Naskah Publikasi.pdf](http://eprints.ums.ac.id/58729/1/Naskah%20Publikasi.pdf)
- Sagala, S. H., Maifita, Y., & Armaita. (2020). *Jurnal Menara Medika* <https://jurnal.umsb.ac.id/index.php/menaramedika/index> JMM 2020 p-ISSN 2622-657X, e-ISSN 2723-6862. *Jurnal Menara Medika*, 2(2), 119–127.
- Sani, A. (2016). *Pengaruh Model Pembelajaran Kooperatif Tipe Student Facilitator And Explaning Terhadap Kemampuan Pemecahan Masalah Matematika Siswa Sma Negeri 2 Pangkalan Kuras*. Universitas Islam Negeri Sultan Syarif Kasim Riau.
- Sanitiara. (2021). *Taruhan EURO Cup Terbaik*.
- Setiadi, N. (2013). *Konsep dan praktek penulisan riset keperawatan edisi 2*. Jakarta: Graha ilmu.
- Sugiyono. (2010). *Metodologi Penelitian Kuantitatif Kualitatif Dan R&B*. Bandung: Alfabeta. *Agora*, 5(1), 1–7.
- Suwatno, H. d, & Priansa, D. J. (2014). *Manajemen SDM dalam organisasi Publik dan Bisnis*.
- Suyani. (2020). *Hubungan Tingkat Pendidikan Dan Status Pekerjaan Dengan Kecemasan Pada Ibu Hamil Kehamilan merupakan periode krisis maturitas yang dapat mengakibatkan stress atau kecemasan dikarenakan adanya perubahan psikologi pada saat hamil* . Pada trimester I kecemas. *Jkm*, 8(1),

19–28.

- Tambaru, R. (2020). *Pengaruh Partum Di Bidan Praktik Mandiri Diajukan sebagai syarat untuk mencapai Sarjana Terapan Kebidanan*. *Jurnal Kesehatan*, 4(2), Kemenkes. (2020). Selama Social Distancing. Pedoma.
- Tambaru, R., Hilda, H., & Theresia, F. I. (2020). *Pengaruh Kecemasan Pandemi Covid-19 Terhadap Pengeluaran Asi Ibu Post Partum Di Bidan Praktik Mandiri Hj. Rusmawati Di Muara Badak*.
- Van Doremalen, N., Bushmaker, T., Morris, D. H., Holbrook, M. G., Gamble, A., Williamson, B. N., Tamin, A., Harcourt, J. L., Thornburg, N. J., & Gerber, S. I. (2020). Aerosol and surface stability of SARS-CoV-2 as compared with SARS-CoV-1. *New England Journal of Medicine*, 382(16), 1564–1567.
- Vellyana, D., Lestari, A., & Rahmawati, A. (2018). *Faktor-Faktor yang Berhubungan dengan Tingkat Kecemasan pada Pasien Preoperative di RS Mitra Husada Pringsewu*. *Jurnal Kesehatan*, 8(1), 108. <https://doi.org/10.26630/jk.v8i1.403>
- Wijayanti, D. W. (2017). *Hubungan Antara Kecemasan Dengan Prestasi Kerja Karyawan Pt. Kusumahadi Santosa Karanganyar*. *Journal of Chemical Information and Modeling*.
- World Health Organization. (2020). Covid-19 Weekly Epidemiological Update 22. *World Health Organization*, December, 1–3. [https://www.who.int/docs/default-source/coronaviruse/situation-reports/weekly\\_epidemiological\\_update\\_22.pdf](https://www.who.int/docs/default-source/coronaviruse/situation-reports/weekly_epidemiological_update_22.pdf)
- Worldometer. (2021). *COVID Live Update: 145,496,953 Cases and 3,088,604 Deaths from the Coronavirus - Worldometer*.
- Yani, F., Soleha, T. U., Larasati, T., & J, M. (2014). *Hubungan Shift Kerja Malam dengan Kejadian Depresi, Kecemasan dan Stres pada Pekerja di Bagian Maintenance Mesin Penggiling Tebu (Cane Roll Mill) PTPN VII Bunga Mayang*. *Jurnal Majority*, 3(6), 74–83. <http://juke.kedokteran.unila.ac.id/index.php/majority/article/view/291/289>

**L**

**A**

**M**


**P**

**I**

**R**

**A**

**N**



UNIVERSITAS ISLAM NEGERI  
**ALAUDDIN**  
M A K A S S A R

## Lampiran 1

### LEMBAR PERSETUJUAN MENJADI RESPONDEN PENELITIAN (INFORMED CONSENT)

#### Dengan Hormat,

Saya adalah mahasiswa Fakultas Kedokteran dan Ilmu Kesehatan Universitas Islam Negeri Alauddin Makassar. Penelitian ini dilaksanakan sebagai salah satu kegiatan dalam menyelesaikan tugas akhir. Tujuan Penelitian ini adalah untuk mengetahui “Hubungan Tingkat Kecemasan Pada Masa Pandemi Covid-19 Dengan Produktivitas Pekerja Di CV. Kreasi Pisang Indonesia”.

Untuk keperluan tersebut, saya mengharapkan kesediaan bapak/ ibu untuk menjadi responden dalam penelitian ini. Partisipasi bapak/ ibu dalam penelitian ini bersifat bebas untuk menjadi responden atau menolak tanpa ada sanksi apapun. Jika bapak/ ibu bersedia menjadi responden penelitian, silahkan mengisi formulir ini, dan saya memohon kesediaan bapak/ ibu mengisi lembar kuesioner dengan jujur apa adanya. Kerahasiaan informasi dan identitas responden dijamin oleh peneliti dan tidak akan disebarluaskan baik melalui media massa maupun elektronik.

Nama Responden :

Umur :

Alamat :

UNIVERSITAS ISLAM NEGERI  
ALAUDDIN  
MAKASSAR

Dengan ini menyatakan bersedia menjadi responden pada penelitian yang dilaksanakan oleh Aifa Nur Azzifah dengan judul “Hubungan Tingkat Kecemasan Pada Masa Pandemi Covid-19 Dengan Produktivitas Pekerja Di CV. Kreasi Pisang Indonesia”.

Demikian pernyataan ini dibuat untuk dipergunakan sebagaimana mestinya.

Makassar, 2021

(.....)

Responden

## Lampiran 2

<b>PETUNJUK PENGISIAN</b> <b>KUESIONER</b>
-----------------------------------------------

### 1. Petunjuk Pengisian

- a. Kepada yang terhormat Bapak/ Ibu/ Saudara/ i untuk menjawab seluruh pernyataan yang ada dengan jujur dan sesuai dengan keadaan dan kondisi yang sebenarnya.
- b. Berilah tanda (√) pada kolom yang telah tersedia dan pilih sesuai hati nurani anda.
- c. Pada kuesioner ini terdapat 4 (Empat) pilihan jawaban dengan poin yang berbeda, yaitu :

#### Tingkat kecemasan

0 = Sangat Tidak Setuju (STS)

1 = Tidak Setuju (TS)

2 = Setuju (S)

3 = Sangat Setuju (SS)

#### Produktivitas kerja

1 = Sangat Tidak Setuju (STS)

2 = Tidak Setuju (TS)

3 = Setuju (S)

4 = Sangat Setuju (SS)

### 2. Karakteristik Responden

- a. Nama :
- b. Usia :
- c. Jenis Kelamin :
- d. Pendidikan :
- e. Lama Bekerja :
- f. Jabatan :
- g. Tanggal Penelitian :

### 3. Lembar Kuesioner

#### DAFTAR PERTANYAAN

##### A. Tingkat kecemasan Pekerja Selama Masa Pandemi Covid-19

No.	Pertanyaan	STS	TS	S	SS
1.	Saya merasa mulut saya terasa kering				
2.	Saya merasa sulit bernapas atau napas cepat				
3.	Saya merasa kelemahan pada anggota tubuh				
4.	Saya merasa cemas yang berlebihan dalam suatu situasi namun bisa lega jika hal/situasi itu berakhir				
5.	Saya merasa kelelahan				
6.	Saya menemukan diri saya berkeringat (misal: tangan berkeringat) tanpa stimulasi oleh cuaca maupun latihan fisik				
7.	Saya merasa ketakutan tanpa alasan yang jelas				
8.	Saya merasa kesulitan dalam menelan				
9.	Saya merasa denyut jantung cepat tanpa ada stimulasi oleh latihan fisik				
10.	Saya merasa mudah panik				
11.	Saya merasa takut terhambat oleh tugas-tugas yang tidak biasa dilakukan				
12.	Saya merasa ketakutan				
13.	Saya merasa khawatir dengan situasi saat diri saya menjadi panik dan mempermalukan diri sendiri				
14.	Saya merasa gemetar				

## B. Produktivitas Kerja

No.	Pertanyaan	STS	TS	S	SS
1.	Saya mempunyai hubungan kerja yang baik kepada sesama rekan kerja				
2.	Saya bekerja mendapat jaminan asuransi keselamatan kerja				
3.	Saya senantiasa berusaha menggapai pencapaian terbaik di dalam bekerja				
4.	Setiap saya mendapat kesulitan, rekan kerja mau memberikan bantuan kepada saya				
5.	Jam istirahat yang diberikan perusahaan dapat memenuhi waktu saya untuk beristirahat setelah bekerja				
6.	Atasan dan rekan di tempat kerja peduli dengan saya sebagai karyawan				
7.	Perusahaan memberikan bonus pada saya atas hasil kerja yang memuaskan				
8.	Pimpinan memberi kesempatan kepada saya untuk melakukan kreativitas dalam bekerja				
9.	Pimpinan memberi kesempatan kepada saya untuk mengembangkan ketrampilan dan kemampuan dalam bekerja				
10.	Saya selalu bersemangat di dalam mengerjakan setiap pekerjaan yang telah diberikan				
11.	Saya selalu datang ke tempat kerja tepat waktu				
12.	Saya datang dan pulang kerja sesuai dengan waktu yang sudah ditentukan				
13.	Saya tidak pernah mangkir dari pekerjaan				

14.	Saya selalu mengenakan seragam sesuai dengan ketentuan perusahaan				
15.	Saya selalu mengikuti instruksi atasan untuk bekerja sesuai dengan ketentuan yang berlaku				
16.	Saya tidak pernah melanggar peraturan yang telah ditetapkan perusahaan				
17.	Seluruh tugas pekerjaan selama ini dapat saya kerjakan dan hasilnya sesuai dengan waktu yang sudah ditentukan				
18.	Waktu penyelesaian pekerjaan selalu lebih cepat dari sebelumnya				
19.	Saya selalu mematuhi peraturan sesuai dengan standar kerja yang telah ditetapkan				
20.	Saya selalu mematuhi tata tertib yang telah ditetapkan				



### Lampiran 3

#### PEDOMAN WAWANCARA

1. Apakah anda merasakan kecemasan pada diri anda saat masa pandemi Covid-19?
2. Jika anda merasa cemas, kecemasan dalam hal apa saja yang anda rasakan?
3. Bagaimana respon yang dirasakan/ terjadi baik secara kognitif, psikologis, dan fisiologis dalam menghadapi masa pandemi Covid-19?
4. Bagaimana anda mensikapi kondisi di masa pandemi Covid-19 dalam mengerjakan/menyelesaikan pekerjaan anda?
5. Faktor apa saja yang menyebabkan anda merasa cemas di masa pandemi Covid-19 ? baik internal maupun eksternal.
6. Bagaimana cara anda mengatasi/ mengurangi rasa cemas di masa pandemi Covid-19?
7. Apakah anda merasakan kegelisahan dan takut dimasa pandemi Covid-19 ini? Kegelisahan dalam bentuk hal apa saja yang anda alami?
8. Apa yang anda rasakan dalam keseharian di masa pandemi Covid-19?
9. Apakah anda merasakan keluhan atau hal yang sama sebelum pandemi Covid-19

## Lampiran 4

	A	B	C	D
1	Nama	Apakah anda merasakan kecemasan pada di	Jika anda merasa cemas, kecemasan dalam hal apa saja yang anda ra	Bagaimana respon yang dirasakan/ terjadi baik secara kognitif, psikologis, dan fisiologis dalam mengha
2	Sahrul	Ya	Masalah kesehatan, masalah biaya pengobatan,kebutuhan hidup untuk k	Semua berdampak, ketakutan tlu besar terhadap dampak pandemi, kecemasan yg berlebihan
3	Ria	Iya banget	Tarpapar covid-19 dan kennel virus	Jadi tambah nolep karena kebanyakan dirumah
4	Hasbula	Ya	Psikologis	Merasakan cemas terhadap virus covid-19
5	Fura	Awal pandemi saya merasakan kecemasan	Takut keluar rumah, bertemu banyak orang dan takut terkena Covid-19	Ada kecemasan tentunya yg dirasakan tapi sudah bisa di atasi
6	Ansar	Iya	Cemas karena takut dengan virus corona	Pergerakan terbatas karena cemas dengan corona
7	Vina	Iya	Kecemasan diPHK	Mual, pusing, berdebar debar
8	Arsyad	Ya sangat cemas dlm masa pandemi covid-19	Kecemasan dalam hal kondisi tubuh yg kurang fits	Saya rasakan skrg ya terjadi dengam psikologis
9	Dwiki	Iya	Kecemasan karna pandemi	Rasa takut
10	Zainal	Saya cemas	Media publikasi merasakan ranting naik pada berita mereka	Respon psikologis itu meresahkan di karena media memberitakan melebihi lebihn masalah pendemi
11	Saiful	Iya	Mudah panik dan takut membawa virus itu kekeluarga	Psikologis
12	Akbar	Tidak	-	Tentunya stress takut
13	Noval	Iya	Cemas perihal kesehatan	Secara psikologis sangat terganggu
14	Asriadi	Iya	Terpampang covid19	Memperkuat imun dan mematuhi protokol kesehatan
15	Sapriadi	Iya	Cemas ketika bekerja di masa pandemi	Selalu menjaga protokol kesehatan
16	Fikram	Ya	Kecemasan karena takut tertular covid	Tubuh terasa lemah, selalu takut dan gelisah
17	Nurjanna	Ya	Khawatir tehadapa keuangan	Kecemasan yang berlebihan
18	Arsyam	Iya	Kecemasan terhadap kesehatan diri sendiri dan kesehatan keluarga	Merasa panik dan temas
19	Warman	Yaa merasa cemas	Takut terkena covid	Saya ingin covid ini hilang
20	Ahmad	Yaa	Menularkan ke keluarga	Waspada++ tapi tetap jgn panik
21	Suriaa	Merasa cemas	Hal ingin bergaul	Biasa saja
22	Fitria	Yaa	Cemas terpapar covid	Psikologis
23	Risal	Iya saya merasakan kecemasan	banyak orang yang telah terpapar virus di sekitar lingkungan saya	dimasa pandemi ini, lebih memperhatikan kesehatan tubuh
24	Syahrir	Iya	kecemasan jika terkena covid-19	kekebalan perilaku
25	Rian	Iya	Cemas karna pandemi ini belum berakhir	Berdiam diri dikamar
26	Ansaril	Iya	Takut akan terjangkit	cemas atau takut
27	Erwin	Iya cemas	Cemasnya karena pekerjaan saya banyak beraktifitas dengan orang	Resah
28	Adil	Iya	cemas karena takut terpapar	khawatir akan keberlangsungan hidup
29	Icram	Iya	cemas akan turunnya imun tubuh	tetap sama sebelum dan setelah ada covid
30	Rahmat	Iya	Dalam semua hal	Kurang baik karena cemas akan virus
31	Ilham	Iya	Kesehatan, pekerjaan	Selalu merasa cemas

	A	B	C	D
32	Akmal	Tidak	-	pengap, cemas dan takut
33	Nanda	Tidak	Tidak ada	Meresahkan mudah stress dan panik
34	Sumarni	Iya tentunya	Kecemasan terhadap diri sendiri misalnya takut terhadap gangguan kese	Respon yang saya alami cukup untuk membuat pikiran saya was-was tiap hari, Apalagi mendengar kasus C
35	Arianti	Ya	Kecemasan penularan Covid-19	Yang saya rasakan selama masa pandemi tentunya yang paling utama adalah cemas dengan situasi dan ko
36	Firth	Iya cemas	Terlalu muak dengan berita covid	Terganggu dengan adanya pembatasan kegiatan
37	Asyanti	sangat cemas karena virus corona bisa meny	menjadi kurang produktif, menjadi was2 dengan lingkungan sekitar	untuk psikologi sangat terdampak karena sudah terbiasa kegiatan diluar dan bertemu teman2 tapi karena cc
38	Fidya	Iya	Merasa risih kalo di rumah terus menerus	Takut di tulari dan morass psikologis terganggu
39	Januarty	Iya	Panik	Panik
40	Minded	Iya	Cemas tidak bisa kumpul dengan kerabat dari luar daerah, cemas memik	Tidak termakan berita hoax mengenai pandemi covid 19
41	Rusni	Tidak terlalu cemas	Tidak begitu merasa cemas	Sedikit was was dengan orang sekitar
42	Fabriela	Lumayan	Takut kena	Bias tibatiba stress dan pusing
43	Adnan	Iya	Kecemasan dalam kesehatan	Kurang baik
44	Iswandi	Ya	Segi kebutuhan dll	Pisikologis terganggu dan mudah stress
45	Qalby	Iyaa	Tidak pernah	Semoga pulih
46	Fitriani	Iya	Kesehatan ,keuangan, dan pekerjaan	Jangan terlalu dipikirkan dan hindari kerumunan
47	Risman	Tidak	Tidak	pisikologis
48	Eka	Iya saya merasa kecemasan	Saya merasa cemas dengan kondisi kesehatan saya	Saya merasa cemas dari sisi kesehatan saya dan psikis saya terganggu dengan kondisi kesehatan masyara
49	Rezky	Ya	Kecemasan akan terpapar virus	Selalu menjaga kebersihan dan menjaga imun agar tetap kuat
50	Chaerun	Ya	Kecemasan dalam hal kesehatan	Memperketat Protokol Kesehatan Di tempat Kerja
51	Yuniarty	Ya	Cemas karena penghasilan berkurang	Sangat sulit
52	Megawa	Ya, saya beberapa kali merasa cemas selama	penyebaran virus covid-19 begitu cepat sehingga saya merasa cemas ak	Respon yang saya rasakan secara kognitif yaitu dengan mengetahui mengetahui resiko terpapae virus ini sa
53	Yadi	Iya cemas	Saya tidak merasa cemas karna saya selalu mengikuti anjuran pemerintah	Saya merasa biasa saja, cuman saja keaktifan dalam bersosial terbatas
54	Hasrulah	Iya	cemas terpapar virus nya	merasa lebih waspada dn lebih peduli dengan ketahanan imun tubuh
55	Harman	Iya	Kurangnya aktifitas	Jaga kesehatan
56	Fahri	Iya saya merasakan kecemasan yg ada	Kecemasan terkait penyebaran covid dn informasi hoax yg beredar	Selalau menjaga kesehatan dengan cara berolahraga dn menjaga pola hidup sehat
57	Firda	Tidak, karena saya patuh prokes	Hanya cemas saja ada manusia tidak patuh prokes	Stress dan mud panik
58	Adiyan	Merasakan kecemasan	Bahaya akan covid	Berhati-hati dalam melakukan aktivitas
59	Ahmad	Tidak sama sekali	Tidak pernah cemas	Tidak ada
60	Sartika	Tidak ada	Tidak ada	Respon saya biasa saja karna hal tersebut bisa menambah imun
61	Nisa	Iya saya merasa kecemasan	Ditulari virus	Tidak terlalu khawatir Karena saya lumayan aktif berolahraga diluar ruangan
62	Fitri	Cemas	Dalam berkontraksi di tempat umum	Menurut saya kita harus berjaga jaga dalam menyikapi pandemi ini dengan menerapkan protokol kesehatan

	A	B	C	D
63	Anti	Iya	Takut tertular	Stres
64	Trisno	Iya	dalam berinteraksi dengan masyarakat luar dan berkegiatan di luar rumah	dalam hal ini saya lebih berhati-hati dalam berkegiatan diluar rumah mengingat dampaknya yang cukup berp
65	Sidik	Ya	Cemas akan tertular dan cemas bila menjadi penular	Lebih preventif terhadap segala hal, baik itu untuk menjaga kebersihan dan kesehatan yang dulunya mungkir
66	Syamsul	Merasa cemas	Tertular dan menularkan virus covid-19 di lingkungan keluarga dan tempat	Menghindari stres dan menjaga imun tubuh
67	Muhamm	Iya	Cemas dalam hal pekerjaan	Respon yang dirasakan yaitu menjadi overthinking
68	Ahmad	Ya	Okonomi	Sangat buruk apa lagi kami ini di PHK di tempat kerja
69	Putra	Tidak malah terdapat dengan peraturan yg tida	Cemas atas dampak dari pandemi berimbas dari masyarakat dengan me	Menerima Realitas atas kebijakan pemerintah
70	Agung	Iya	Takut terkena covid	Kurang baik
71	Aaloi	Iya	Kesehatan dan ekonomi	Sejauh ini dalam menghadapi pandemi belum mempengaruhi baik kognitif, psiko dan fisik sy
72	Adam	Iya	Mengenai kebersihan dalam segala hal	Lebih berhati2 saat di tempat baru dan menjaga kebersihan terutama saat makan di luar
73	Wahyuni	Iya	Takut tertular dan menularkan virus	Pikiran kemana-mana, merasa gelisah, dan susah tidur
74	Rizky	Sangat cemas	Khawatir terus menerus secara berlebihan	Takut pada org luar
75	Try	Iya	Banyak Seperti kenna covid dan ekonomi	Stress km serba online dan wfh
76	Yuni	Iya	Menyendiri	Iya
77	Wahyudi	Sedikit merasakan	Cemas dengan rekan kerja	Berusaha bersikap tenang
78	Khaerul	Iya	kecemasan dalam hal bersosialisasi dan ekonomi	menghadapi masa pandemi harus memiliki ketahanan mental
79	Adi	ndk	ndk	Pisikologis sangat terganggu dan mudah stress
80	Dewi	Ya	Anosmia	Tetap tenang dan dirumah aja
81	Dayat	Iya	Takut tertular	Masih heran knp sampai saat ini org meninggal karna covid knp selalu di rumah sakit, tdk ada kasus yg per
82	Dania	sangat merasa cemas	takut terpapar covid 19 dan membahayakan keluarga	percaya tidak percaya sebenarnya adanya covid 19 karena semakin menjadi jadi tapi disisi lain sebagai nak
83	Mulia	Iya	Takut tertular	Tidak baik
84	Kurnia	Meresahkan	Banyak kerugianku	Entahlah
85	Awal	Iya	Cemas km tinggi kasus covid, angka tenaga kerja semakin berkurang dar	Kurang nyaman km nd bisa berinteraksi lagi secara langsung
86	Jhinny	Iya	kecemasan yg berlebihan tidak baik . ttp tidak dipungkiri kita semua cem	Tetap menjalankan aktifitas seperti biasa dan mematuhi protokol kesehatan dan arahan-arahan pemerintah s
87	Nadiya	Tidak	Belum ada kecemasan sampai saat ini	Saya tidak mengalami hal yang sangat berbeda dengan kehidupan saya baik sebelum pandemi maupun ma
88	Hamri	Merasakan	Merasa gugup ketika keluar rumah	Tetap waspada
89	Nia	Iya, merasa cemas	Pendapatan berkurang, takut di phk, takut kebutuhan hidup tidak terpenu	Cemas saja
90	Hikmah	Iya	rasa takut, gemeteran dan panik ketika melakukan pekerjaan untuk meng	selama bekerja selalu merasa lelah
91	Fandy	Iya cemas	Takut akan terjangkit	Iya
92	Harnia	Iya tentunya	Cemas akan tertular dan cemas bila menjadi penular	Takut di PHK
93	Diki	Cemas	Takut terpapar	Panik

	A	B	C	D
68	Ahmad	Ya	Okonomi	Sangat buruk apa lagi kami ini di PHK di tempat kerja
69	Putra	Tidak malah terdapat dengan peraturan yg tidak	Cemas atas dampak dari pandemi berimbas dari masyarakat dengan me	Menerima Realitas atas kebijakan pemerintah
70	Agung	Iya	Takut terkena covid	Kurang baik
71	Aaloi	Iya	Kesehatan dan ekonomi	Sejauh ini dalam menghadapi pandemi belum mempengaruhi baik kognitif, psiko dan fisik sy
72	Adam	Iya	Mengenai kebersihan dalam segala hal	Lebih berhati2 saat di tempat baru dan menjaga kebersihan terutama saat makan di luar
73	Wahyuni	Iya	Takut tertular dan menularkan virus	Pikiran kemana-mana, merasa gelisah, dan susah tidur
74	Rizky	Sangat cemas	Khawatir terus menerus secara berlebihan	Takut pada org luar
75	Try	Iya	Banyak Seperti kenna covid dan ekonomi	Stress km serba online dan wfh
76	Yuni	Iya	Menyendiri	Iya
77	Wahyudi	Sedikit merasakan	Cemas dengan rekan kerja	Berusaha bersikap tenang
78	Khaerul	ya	kecemasan dalam hal bersosialisasi dan ekonomi	menghadapi masa pandemi harus memiliki ketahanan mental
79	Adi	ndk	ndk	Psikologis sangat terganggu dan mudah stress
80	Dewi	Ya	Anosmia	Tetap tenang dan dirumah aja
81	Dayat	Iya	Takut tertular	Masih heran knp sampai saat ini org meninggal karna covid knp selalu di rumah sakit, tdk ada kasus yg per
82	Dania	sangat merasa cemas	takut terpapar covid 19 dan membahayakan keluarga	percaya tidak percaya sebenarnya adanya covid 19 karena semakin menjadi jadi tapi disisi lain sebagai nak
83	Mulia	Iya	Takut tertular	Tidak baik
84	Kurnia	Merasahkan	Banyak kerugianku	Entahlah
85	Awal	Iya	Cemas km tinggi kasus covid, angka tenaga kerja semakin berkurang dan	Kurang nyaman km nd bisa berinteraksi lagi secara langsung
86	Jhinny	Iya	kecemasan yg berlebihan tidak baik . ttp tidak dipungkiri kita semua cem	Tetap menjalankan aktifitas seperti biasa dan mematuhi protokol kesehatan dan arahan-arahan pemerintah s
87	Nadiya	Tidak	Belum ada kecemasan sampai saat ini	Saya tidak mengalami hal yang sangat berbeda dengan kehidupan saya baik sebelum pandemi maupun ma
88	Hamri	Merasakan	Merasa gugup ketika keluar rumah	Tetap waspada
89	Nia	Iya, merasa cemas	Pendapatan berkurang, takut di phk, takut kebutuhan hidup tidak terpenu	Cemas saja
90	Hikmah	Iya	rasa takut, gemeteran dan panik ketika melakukan pekerjaan untuk meng	selama bekerja selalu merasa lelah
91	Fandy	Iya cemas	Takut akan terjangkit	Iya
92	Harnia	Iya tentunya	Cemas akan tertular dan cemas bila menjadi penular	Takut di PHK
93	Diki	Cemas	Takut terpapar	Panik
94	Ansar	Iya	cemas	Semoga Cepat sembuh dun
95	Nurul	Iya saya merasa kecemasan	Pisikolog	Psikologis mudah terganggu akibat covid-19 dan beret hoax
96	Erna	Iya	Takut menular	-
97	Devi	Iy	Cemas dalam kesehatan	Stress
98	Sri	Iya	panikan	cemas dan mudah panik

	D	E
1	Bagaimana respon yang dirasakan/ terjadi baik secara kognitif, psikologis, dan fisiologis dalam menghadapi m	Bagaimana anda mensikapi kondisi di masa pandemi Covid-19 dalam mengerjakan/menyelesaikan pekerjaan anda?
2	Semua berdampak, ketakutan tluu besar terhadap dampak pandemi, kecemasan yg berlebihan	Membatasi jam kerja,tidak seperti biasanya, lebih mengedepankan skala prioritas dalam hal pekerjaan khususx d masa par
3	Jadi tambah nolep karena kebanyakan dirumah	Sekarang sudah serba canggih, jadi klo ada tugas/kerjaan diselesaikan lewat online ajah
4	Merasakan cemas terhadap virus covid-19	Tidak mempengaruhi pekerjaan tetap fokus dalam bekerja
5	Ada kecemasan tentunya yg dirasakan tapi sudah bisa di atasi	Menyelesaikannya dengan mematuhi protokol kesehatan yg berlaku
6	Pergerakan terbatas karena cemas dengan corona	Mematuhi protokol kesehatan agar pekerjaan tidak terganggu
7	Mual, pusing, berdebar debar	Mengikuti perintah bos
8	Saya rasakan skrg ya terjadi dengam psikologis	Menyelesaikan pekerjaan
9	Rasa takut	Mengerjakan pekerjaan dengan cepat
10	Respon psikologis itu meresahkan di karena media memberitakan melebihi lebihkan masalah pendemi	Work from home. Itulah jalan terbaik menyelesaikan suatu masalah pekerjaan
11	Psikologis	Tetap menjalankan protokol kesehatan dan tetap berolahraga
12	Tentunya stress takut	Stay berjarak
13	Secara pisikologis sangat terganggu	Menyelesaikan tepat waktu
14	Memperkuat imun dan mematuhi protokol kesehatan	Hati2 dan mematuhi protokol kesehatan
15	Selalu menjaga protokol kesehatan	Tetap bekerja dengan mematuhi prokes
16	Tubuh terasa lemah, selalu takut dan gelisah	Selalu waspada dan berhati-hati dan menerapkan protokol kesehatan
17	Kecemasan yang berlebihan	Tetap produktif dalam pekerjaan
18	Merasa panik dan temas	Cara saya menyikapi kondisi pandemi saat ini adalah tetap mengerjakan pekerjaan yg menjadi tanggung jawab saya
19	Saya ingin covid ini hilang	Dijalani saja sesuai arahan pemerintah
20	Waspada++ tapi tetap jgn panik	Berfikir positif, stay safe
21	Biasa saja	Tetap jaga prokes
22	Psikologis	WFH
23	dimasa pandemi ini, lebih memperhatikan kesehatan tubuh	dengan menerapkan protokol kesehatan yang ketat dan selalu mengkonsumsi vitamin untuk menjaga kebugaran tubuh
24	kekebalan perilaku	dengan bekerja dari rumah
25	Berdiam diri dikamar	Selesaikan apa yang bisa diselesaikan
26	cemas atau takut	Mengikuti aturan pemerintah terhadap covid
27	Resah	Dengan cara tetap menerapkan prokes ketat jika beraktifitas
28	khawatir akan keberlangsungan hidup	berusaha menyesuaikan diri terhadap kebiasaan baru yang harus dilaksanakan
29	tetap sama sebelum dan setelah ada covid	tetap melaksanakan protokol kesehatan yg dianjurkan oleh pemerintah
30	Kurang baik karena cemas akan virus	Dngn cara harus berhati2
31	Selalu merasa cemas	Taat prokes



	D	E
32	pengap, cemas dan takut	Mematuhi protokol kesehatan
33	Meresahkan mudah stress dan panik	Sangat baik saja
34	Respon yang saya alami cukup untuk membuat pikiran saya was-was tiap hari, Apalagi mendengar kasus Covid yang	Ya dengan tetap mematuhi protokol kesehatan dan menerapkan pola hidup sehat mulai dari lingkungan Keluarga sampai lingkungan
35	Yang saya rasakan selama masa pandemi tentunya yang paling utama adalah cemas dengan situasi dan kondisi yang	Tetap waspada dengan cara penularan virus seperti menggunakan masker, mencuci tangan, dan menjaga jarak.
36	Terganggu dengan adanya pembatasan kegiatan	Tetap menyelesaikan pekerjaan dengan menaati proses yang berlaku
37	untuk psikologi sangat terdampak karena sudah terbiasa kegiatan diluar dan bertemu teman2 tapi karena covid dan	berikan sekiranya yang terbaik
38	Takut di tulari dan morass psikologis terganggu	Secara online
39	Panik	Membatasi jam kerja
40	Tidak termakan berita hoax mengenai pandemi covid 19	Bekerja dari rumah
41	Sedikit was was dengan orang sekitar	Kerja melalui daring
42	Bias tibatiba stress dan pusing	Tetap profesional
43	Kurang baik	Awalnya merasa cemas. Namun seiring berjalannya waktu sudah merasa biasa saja
44	Pisikologis terganggu dan mudah stress	Work from home
45	Semoga pulih	Dengan sabar
46	Jangan terlalu dipikirkan dan hindari kerumunan	Menyikapinya seperti biasa tetapi tetap menjalani protokol kesehatan
47	psikologis	Mematuhi protokol kesehatan dan jaga jarak
48	Saya merasa cemas dari sisi kesehatan saya dan psikis saya terganggu dengan kondisi kesehatan masyarakat di sekitar	Dengan mengikuti aturan yang berlaku seperti WFH dengan semangat kerja yang terjaga
49	Selalu menjaga kebersihan dan menjaga imun agar tetap kuat	Dengan melakukan WFH dan mentaati proses
50	Memperketat Protokol Kesehatan Di tempat Kerja	dengan cara mengerjakan pekerjaan dengan cepat serta membatasi interaksi dengan teman kerja lainnya
51	Sangat sulit	Sulit tapi harus dijalani
52	Respon yang saya rasakan secara kognitif yaitu dengan mengetahui mengetahui resiko terpapae virus ini saya berusaha	Saya berusaha mematuhi protokol kesehatan, yaitu dengan memakai masker dan rajin mencucitangan demi menjaga kebersihan
53	Saya merasa biasa saja, cuman saja keaktifan dalam bersosial terbatas	Dalam melakukan pekerjaan saya selalu mengikuti proses yg diterapkan oleh pemerintah
54	merasa lebih waspada dn lebih peduli dengan ketahanan imun tubuh	Biasa aja. cukup menjaga dari hal2 yang riskan untuk tertular
55	Jaga kesehatan	Mengerjakan secara virtual
56	Selalau menjaga kesehatan dengan cara berolahraga dn menjaga pola hidup sehat	Mengerjakan seperti biasa saja
57	Stress dan mud panik	Sabar dan tawakkal
58	Berhati-hati dalam melakukan aktivitas	Tetap mematuhi proses
59	Tidak ada	Tetap jalan, tetap bekerja
60	Respon saya biasa saja karna hal tersebut bisa menambah imun	Sikap saya biasa saja karna tdk mempengaruhi pekerjaan saya
61	Tidak terlalu khawatir Karena saya lumayan aktif berolahraga diluar ruangan	Berusaha untuk selalu bekerja dalam terik matahari (bekerja sembari berjemur)
62	Menurut saya kita harus berjaga jaga dalam menyikapi pandemi ini dengan menerapkan protokol kesehatan dan tetap	Harus kita tetap bekerja dengan mematuhi protokol kesehatan

	D	E
63	Stres	Tetep fokus
64	dalam hal ini saya lebih berhati hati dalam berkegiatan diluar rumah mengingat dampaknya yang cukup berpengaruh	Jika berkegiatan diluar rumah saya mematuhi prokes dg menggunakan masker, sikap saya lebih mematuhi proker dan arahan
65	Lebih preventif terhadap segala hal, baik itu untuk menjaga kebersihan dan kesehatan yang dulunya mungkin sedikit	Berusaha tetap bersikap profesional dalam bekerja dan juga tetap bersemangat dalam menjalani rutinitas pekerjaan
66	Menghindari stres dan menjaga imun tubuh	Lebih tenang dan sabar untuk bekerja agar tidak stres
67	Respon yang dirasakan yaitu menjadi overthinking	Mempelajari hal baru untuk meningkatkan keterampilan
68	Sangat buruk apa lagi kami ini di PHK di tempat kerja	Diam di rumah
69	Menerima Realitas atas kebijakan pemerintah	Bekerja dengan berdasarkan keadaan dgn mengefesiensikan waktu semaksimal mungkin
70	Kurang baik	Kurang nyaman
71	Sejauh ini dalam menghadapi pandemi belum mempengaruhi baik kognitif, psiko dan fisik sy	Selalu berpikiran positif, menjaga kesehatan, menerapkan prokes sesuai dengan anjuran pemerintah
72	Lebih berhati2 saat di tempat baru dan menjaga kebersihan terutama saat makan di luar	Jika dapat di kerjakan dari rumah sebaiknya kerjaan di laksanakan di rumah saja
73	Pikiran kemana-mana, merasa gelisah, dan susah tidur	Harus tetap melakukan pekerjaan dengan memperhatikan prokes yang ketat
74	Takut pada org luar	Melakukan protokol kesehatan
75	Stress km serba online dan wfh	Daring dan phk
76	Iya	Mematuhi prokes dan pakai masker
77	Berusaha bersikap tenang	Selalu berfikir positif dan stay healthy
78	menghadapi masa pandemi harus memiliki ketahanan mental	mengurangi interaksi yg terlalu banyak dengan orang
79	Psikologis sangat terganggu dan mudah stress	3M perlu dijaga
80	Tetap tenang dan dirumah aja	Serahkan kepada Allah
81	Masih heran knp sampai saat ini org meninggal karna covid knp selalu di rumah sakit, tdk ada kasus yg pernah terjadi	Tetap mematuhi protokol kesehatan
82	percaya tidak percaya sebenarnya adanya covid 19 karena semakin menjadi jadi tapi disisi lain sebagai nakes mem	mematuhi protokol kesehatan dimanapun dan kapanpun selalu cuci tangan dengan sabun, memakai masker
83	Tidak baik	Alhamdulillah baik
84	Entahlah	Patuhi protokol kesehatan di lingkungan
85	Kurang nyaman km nd bisa berinteraksi lagi secara langsung	Menurunnya kreasi km kurangnya sdm
86	Tetap menjalankan aktifitas seperti biasa dan mematuhi protokol kesehatan dan arahan-arahan pemerintah setempat	Tetap bekerja dan menjalankan kegiatan , tentu dgn penerapan protokol kesehatan agar kita semua terjaga. Krm mengeluh ti
87	Saya tidak mengalami hal yang sangat berbeda dengan kehidupan saya baik sebelum pandemi maupun masa pandemi	Adanya proses daring memudahkan segala pekerjaan saya karena saya dapat melaksanakan pekerjaan saya tanpa garus n
88	Tetap waspada	Selalu mengerjakan pekerjaan di rumah
89	Cemas saja	Harus lebih cekatan dan lugas dalam mejalankan perintah atasan
90	selama bekerja selalu merasa lelah	dengan selalu memakai masker, menggunakan apd yang lengkap
91	Iya	Iye
92	Takut di PHK	Alhamdulillah
93	Panik	Patuhi protokol kesehatan



	D	E
67	kegiatan yang dilaksanakan yang menjadi overthinking	Memperhatikan hal baru untuk meningkatkan ketertarikan
68	Sangat buruk apa lagi kami ini di PHK di tempat kerja	Diam di rumah
69	Menerima Realitas atas kebijakan pemerintah	Bekerja dengan berdasarkan keadaan dgn mengefesiesikan waktu semaksimal mungkin
70	Kurang baik	Kurang nyaman
71	Sejauh ini dalam menghadapi pandemi belum mempengaruhi baik kognitif, psiko dan fisik sy	Selalu berpikiran positif, menjaga kesehatan, menerapkan prokes sesuai dengan anjuran pemerintan
72	Lebih berhati2 saat di tempat baru dan menjaga kebersihan terutama saat makan di luar	Jika dapat di kerjakan dari rumah sebaiknya kerjaan di laksanakan di rumah saja
73	Pikiran kemana-mana, merasa gelisah, dan susah tidur	Harus tetap melakukan pekerjaan dengan memperhatikan prokes yang ketat
74	Takut pada org luar	Melakukan protokol kesehatan
75	Stress krn serba online dan wfh	Daring dan phk
76	Iya	Mematuhi prokes dan makai masker
77	Berusaha bersikap tenang	Selalu berfikir positif dan stay healthy
78	menghadapi masa pandemi harus memiliki ketahanan mental	mengurangi interaksi yg terlalu banyak dengan orang
79	Psikologis sangat terganggu dan mudah stress	3M perlu dijaga
80	Tetap tenang dan dirumah aja	Serahkan kepada Allah
81	Masih heran knp sampai saat ini org meninggal kama covid knp selalu di rumah sakit, tdk ada kasus yg pernah terja	Tetap mematuhi protokol kesehatan
82	percaya tidak percaya sebenarnya adanya covid 19 karena semakin menjadi jadi tapi disisi lain sebagai nakes men	mematuhi protokol kesehatan dimanapun dan kapanpun selalu cuci tangan dengan sabun, memakai masker
83	Tidak baik	Alhamdulillah baik
84	Entahlah	Patuhi protokol kesehatan di lingkungan
85	Kurang nyaman krn nd bisa berinteraksi lagi secara langsung	Menurunnya kreasi krn kurangnya sdm
86	Tetap menjalankan aktifitas seperti biasa dan mematuhi protokol kesehatan dan arahan-arahan pemerintah setempa	Tetap bekerja dan menjalankan kegiatan , tentu dgn penerapan protokol kesehatan agar kita semua terjaga. Krn mengeluh ti
87	Saya tidak mengalami hal yang sangat berbeda dengan kehidupan saya baik sebelum pandemi maupun masa pand	Adanya proses daring memudahkan segala pekerjaan saya karena saya dapat melaksanakan pekerjaan saya tanpa garus n
88	Tetap waspada	Selalu mengerjakan pekerjaan di rumah
89	Cemas saja	Harus lebih cekatan dan lugas dalam mejalankan perintah atasan
90	selama bekerja selalu merasa lelah	dengan selalu memakai masker, menggunakan apd yang lengkap
91	Iya	Iye
92	Takut di PHK	Alhamdulillah
93	Panik	Patuhi protokol kesehatan
94	Semoga Cepat sembuh dun	Stay health
95	Psikologis mudah terganggu akibat covid-19 dan beret hoax	Selalu mengerjakan pekerjaan di rumah
96	-	Patuhi prokes di tempt kerja atau lingkungan
97	Stress	Iya
98	cemas dan mudah panik	Mematuhi prokes dan makai masker

	F	G
1	<b>Faktor apa saja yang menyebabkan anda merasa cemas di masa pandemi Covid-19 ? baik internal maupun eksternal</b>	<b>Bagaimana cara anda mengatasi/ mengurangi rasa cemas di masa pandemi Covid-19?</b>
2	Faktor eksternal tentunya, karena faktor2 seperti penghasilan yg menurun, interaksi sosial yg berubah.	Sampai saat ini cara mengatasinya mencoba untuk selalu berpikir sehat dan positif
3	Sumpah, dari awal saya bilang tidak cemasja, ini 3 kali mki bertanya soal cemas	Kuncinya ndk usah cemas
4	Adanya sosial ditancing yang menyebabkan kurangnya pendekatan kepada konsumen	Dengan berfikir positif dan mematuhi protokol kesehatan yang di anjurkan
5	Internal yakni dari keluarga yg masih banyak kurang meyakini bahwa covid-19 itu berbahaya dan eksternal yaitu masyarakat yang kurang	Melakukan kegiatan positif yang di senangi.
6	Pergerakan terbatas	Mematuhi protokol kesehatan
7	Faktor ekonomii	Menghabiskan waktu bersama keluarga
8	Susah tdr	Yang kita harus perpikir positif saja
9	Faktor Cemas	Menghibur diri
10	Faktor yang menyebabkan itu. Cemas saat sekolah dan nilai saya bagus secara derastis. Sehingga saya merasa kecewa karena kecurang	Dengan bermain game. Menghidari kerumunan.
11	Diistirahatkan di tempt kerja	Positif thinking,
12	Jarak	Jaga jarak pake masker
13	Dari keluarga	Lebih membaca berita positif
14	Kondisi ekonomi dan kondisi kesehatan	Di rumah aja
15	Interaksi dengan orang	Menjaga prokes
16	Psikologis	Berpikiran positif dan menyibukkan diri
17	Kesehatan	Selalu berfikir positif
18	Faktor yang menyebabkan saya merasa cemas dimasa pandemi ini keselamatan diri serta keluarga	Berdoa kepada allah swt
19	Terutama masalah ekonomi semenjak covid ekonomi sangat menurun	Tetap dirumah dan jaga kesehatan
20	Ada org sekitar yg bergejala	Sugest diri sendiri
21	Susah kemana mana	Shalat
22	Js	Cara mengatasi dgn melakukan protokol kesehatan
23	lingkungan	dengan memberitahu orang sekitar agar selalu tetap menerapkan protokol kesehatan
24	masalah pekerjaan	batasi konsumsi informasi
25	Faktor ekonomi	Minum kopi
26	Cemas terhadap ekonomi dan terjangkit	Mengurangi kegiatan di luar rumah
27	Ekonomi dan kebutuhan pangan	Tetap positif thinking dan mengabarkan berita baik
28	cemas akan kondisi kesehatan dan cemas akan kemungkinan phk yang terjadi	selalu berpikiran positif
29	faktor lingkungan kerja yg t	tetap berfikir positif dan menjaga imun tubuh tetap stabil
30	Kontak fisik dengan orang lain	Dengan cara berdiam diri dirumah
31	Lingkungan	Self healing

	F	G	
32	tidak cemas ja	perbanyak merokok	ti
33	Tidak ada	Olahraga	T
34	Faktor yang cukup mempengaruhi seperti orang-orang yang kurang sehat di sekeliling dan di takutkan ketika tes covid hasilnya positif	Dengan memperbanyak olahraga dan liburan serta selalu berdoa	K
35	Faktor yang dapat ditinjau dari segi perekonomian	Selalu berolahraga, berpikir positif, konsumsi makanan dan minuman yang sehat,	K
36	Pendapatan	Tetap bersikap positif	T
37	internal lebih banyak waktu berpikir dan sendiri kadang2 yang tidak perlu dipikirkan. untuk eksternal menjadi takut untuk berinteraksi	mendengarkan musik, olahraga dan makan enak	n
38	Kecemasan pada kantong saku	Berdoa dan tawakkal	T
39	Takut terpapar corona	Hibur diri sendiri	F
40	Faktor ekonomi, kesehatan dan akses informasi	Dengan tidak melihat data pasien terkonfirmasi covid dan melakukan vaksinasi	Y
41	Pembatasan bersosialisasi	Dengan melakukan olahraga ringan di rumah	K
42	Berita hoax	Berdoa, tadarrus, sholat 5 waktu	T
43	Faktor kesehatan	Perbanyak mencuci tangan istirahat yang cukup	ly
44	Faktor internal	Olahraga	T
45	Sulit	Dengan sabar	T
46	Setiap saat bisa saja terkena covid 19 dan takut kehilangan pekerjaan	Dengan menjalani protokol kesehatan dan minum vitamin	T
47	Tidak ada	Tidak ada	T
48	Faktor kesehatan, faktor mental	Dengan tetap menjaga diri dengan lingkungan sekitar serta menjaga kesehatan tubuh	K
49	Faktor lingkungan	Melakukan hal positif dengan mencari hobi baru	C
50	banyaknya terjadi cluster penyebaran covid 19 di kantor lain sehingga menimbulkan rasa cemas atau ketakutan jika hal tersebut terjadi di kantor	Dengan cara memperketat protokol kesehatan selama berada di kantor	ti
51	Banyak halangan dalam melaksanakan kegiatan	Banyak berdoa agar pandemi cepat berakhir	C
52	Salah satu faktor yang menyebabkan saya merasa cemas yaitu dengan adanya informasi yang beredar terkait peningkatan penyebaran covid 19	Dengan senantiasa menerapkan protokol kesehatan sehingga kecemasan saya akan terpapar virus covid 19 akan berkurang	S
53	Faktor ekonomi	Bekerja dan tetap mematuhi protokol kesehatan	S
54	secara internal kalau kondisi tubuh tidak fit takut mudah terpapar virusnya. secara eksternal, kalau ada rekan yang tidak dalam kondisi fit	menjaga daya tahan tubuh agar tidak mudah terpapar virusnya dan menjaga interaksi sosial	ti
55	Kurangnya aktifitas dan banyak kebutuhan pokok	Jaga pola tidur, makan dan selalu berfikir positif	ly
56	Faktor kesehatan dan penyebaran yg terjadi di lingkungan	Mencoba untuk berolahraga dan menerapkan hidup sehat	T
57	Ada tidak patuh prokes	Menrelaksasikan diri	T
58	Melihat langsung seseorang terpapar covid-19 dan pemberitaan soal covid	Mematuhi prokes, jarang menonton pemberitaan soal covid dan olahraga	C
59	Faktor di batasi nya ruang gerak dalam melakukan atau menjalankan kegiatan atau pekerjaan	Banyak berdoa	T
60	Tidak ada	Dengan berolahraga saja	T
61	Ekonomi	Berhemat	E
62	Tidak ada	Tetap menjaga diri dan menerapkan protokol kesehatan	T

	F	G
63	Takut tertular dari orang lain	Mencari kesibukan yg berguna
64	faktor eksternal jika keluar rumah berinteraksi dg masyarakat luar	dengan cara menjaga kesehatan dg berolahraga, meminum vitamin dan mengonsumsi makanan bergizi
65	Faktornya dapat berupa ketika kesehatan terganggu, penghasilan yang bisa mengalami penurunan, dan kegiatan-kegiatan yang dibatasi	Tetap berpikir positif, berdoa agar senantiasa diberi kesehatan, tetap menjaga kesehatan dan kebersihan
66	Kesehatan dan keuangan	Berpikir positif dan olahraga di rumah
67	Takut kehilangan pekerjaan	Melakukan hal baru
68	Faktor ekonomi	Tidak ada
69	Eksternal pembatasan sosial otomatis ekonomi melemah berimbas untuk masyarakat kecil terkhusus untuk pedagang dan kaum prolet	Positif thinking merubah pola pikir ke arah yg positif agar tdk mudah stres dan pikiran akan terasa terbebas
70	Faktor ekonomi	Mendengar musik
71	Banyaknya beredar berita covid yg tidak diketahui kebenarannya membuat sy merasa cemas setiap melihat/membacanya	Selalu berpikir kepada hal-hal yg positif dengan menjauhi membaca berita-berita mengenai covid
72	Faktor akan takutnya terkena virus covid 19	Dengan mencuci tangan setiap saat, menjaga kebersihan, dan memakai masker dan mengurangi keluar rumah
73	Banyaknya kasus kematian akibat covid dan penularannya yang sangat cepat	Meningkatkan iman dan imun
74	Keterbatasan aktivitas fisik dan sosial	Berpikir positif, dan konsumsi makanan sehat
75	Psikis	Dengan jaga jarak dan Tetap patuhi protokol
76	Iya	Berpikir positif
77	Hubungan dengan banyak orang dalam mengerjakan sesuatu	Selalu membiasakan untuk mencuci tangan
78	faktor pekerjaan	tetap berpikir positif
79	bdk ada ku tau	terserah
80	Hoax	ingat sama Allah
81	Cemas ketika berpapasan dgn org yg telah mengalami gejala-gejala covid	Menjaga kebersihan dan tetap mematuhi protokol kesehatan
82	faktor ekonomi dan faktor lebih besar resiko terpapar covid 19 sebagai nakes garda terdepan lawan covid 19	terus melakukan sosialisasi peringatan mengenai pentingnya mematuhi protokol kesehatan baik untuk diri sendiri dan orang lain
83	Takut tertular	Dengan makan
84	Tidak ada pemasukan	Tidur
85	Cemas	Dengan tetap berdoa dan menjalankan sholat duha
86	Secara internal tentu kestabilan ekonomi tidak baik dan juga saling mencurigai apakah di sekeliling kita terpapar covid atau tdk. Secara eksternal	Positif Thinking . Menebarkan energi positif, melakukan kegiatan hal2 sederhana seperti membersihkan rumah
87	Saya hanya cemas pada orang lain di sekitar saya yang kesulitan menjalani hidup karena pandemi	Dengan tidak berfikir negatif dengan segala sesuatu yang berkaitan dengan pandemi
88	Karena banyaknya orang yg terjangkit di daerah saya	Dengan tetap di rumah saja
89	Pendapatan gaji	ibadah dan positif thinking
90	adanya hal-hal seperti rekan kerja yang tiba-tiba merakan gejala seperti batuk dll	melaksanakan olahraga secara rutin di rumah
91	Psikologis	Iya
92	Panik cemas	Banyak olahraga
93	Pekerjaan	Tetap positif
94	Psikis	Dengan tetap beribadah

	F	G
68	Faktor ekonomi	Tidak ada
69	Eksternal pembatasan sosial otomatis ekonomi melemah berimbas untuk masyarakat kecil terkhusus untuk pedagang dan kaum prolet	Positif thinking merubah pola pikir ke arah yg positif agar tdk mudah stres dan pikiran akan terasa ter
70	Faktor ekonomi	Mendengar musik
71	Banyaknya beredar berita covid yg tidak diketahui kebenarannya membuat sy merasa cemas setiap melihat/membacanya	Selalu berpikir kepada hal-hal yg positif dengan menjauhi membaca berita-berita mengenai covid
72	Faktor akan takutnya terkena virus covid 19	Dengan mencuci tangan setiap saat, menjaga kebersihan, dan memakai masker dan mengurangi kelu
73	Banyaknya kasus kematian akibat covid dan penularannya yang sangat cepat	Meningkatkan iman dan imun
74	Keterbatasan aktivitas fisik dan sosial	Berpikir positif, dan konsumsi makanan sehat
75	Psikis	Dengan jaga jarak dan Tetap payuhi protocol
76	Iya	Berpikir positif
77	Hubungan dengan banyak orang dalam mengerjakan sesuatu	Selalu membiasakan untuk mencuci tangan
78	faktor pekerjaan	tetap berpikir positif
79	bdk ada ku tau	terserah
80	Hoax	Ingat sama Allah
81	Cemas ketika berpapasan dgn org yg telah mengalami gejala-gejala covid	Menjaga kebersihan dan tetap mematuhi protokol kesehatan
82	faktor ekonomi dan faktor lebih besar resiko terpapar covid 19 sebagai nakes garda terdepan lawan covid 19	terus melakukan sosialisasi peringatan mengenai pentingnya mematuhi protokol kesehatan baik untuk
83	Takut tertular	Dengan makan
84	Tidak ada pemasukan	Tidur
85	Cemas	Dengan tetap berdoa dan menjalankan sholat duha
86	Secara internal tentu kestabilan ekonomi tidak baik dan juga saling mencurigai apakah di sekeliling kita terpapar covid atau tdk. Secara E	Positif Thinking . Menebarkan energi positif, melakukan kegiatan hal2 sederhana seperti membersihkan
87	Saya hanya cemas pada orang lain di sekitar saya yang kesulitan menjalani hidup karena pandemi	Dengan tidak berfikir negatif dengan segala sesuatu yang berkaitan dengan pandemi
88	Karena banyaknya orang yg terjangkit di daerah saya	Dengan tetap di rumah saja
89	Pendapatan gaji	Ibadah dan positif thinking
90	adanya hal-hal seperti rekan kerja yang tiba-tiba merakan gejala seperi batuk dll	melaksanakan olahraga secara rutin di rumah
91	Pisikologis	Iya
92	Panik cemas	Banyak olahraga
93	Pekerjaan	Tetap positif
94	Panik	Berdoa dan tawakkal
95	Tidal tertular	Protokol kesehatan
96	Tidal ada sama sekali pemasukan	Panikan
97	Cemas kalau ada positif	Hibur diri sendiri
98	pusing steress panik	olahrgaa, banyak2 beraktivitas

	H	I	J
1	Apakah anda merasakan kegelisahan dan takut dimasa pandemi Covid	Apa yang anda rasakan dalam keseharian di masa pandemi Covid-19?	Apakah anda merasakan keluhan atau hal yang sama sebelum pandemi
2	Iya cukup gelisah. Kegelisahan dalam rutinitas sehari2 yg berubah,pola h	Merasa d batasi ruang gerak dan berpikir.	tidak
3	Alhamdulillah tidak ada kegelisahan dan ketakutan	Bosan	Tidak
4	Ya, takut terjangkit covid-19	Keseharian seperti biasa, melakukan pekerjaan dan mematuhi protokol kesehatan	Tidak
5	Kegelisahan karena takut terjangkit penyakit covid-19 dan juga kegelisah	Yang dimana hal itu kadang membuat kita sesak nafas karena oksigen yg kita hirup minim.	Tidak
6	Tidak merasakan kegelisahan	Cemas dengan corona	Tidak
7	Masalah keuangan	Tertekan	Tidak
8	Ya sangat gelisah melihat media bahwa covid -19 sangat bahaya	Kegelisahan	Nda ada keluhan sebelm pandemi dtang
9	Kegelisahan karna virus dimana mana	Rasa takut	Merasakan keluhan
10	Kegelisahan susah mabar dengan teman2 sekolah	Merasa senang karena segala kegiatan sekolah di laksanakan di rumah masing2	Tidak
11	Tidak	Jauh lebih disiplin dan bersih dri biasanya	Tidak
12	Tidak	New normal	Tidak
13	Takut terkena virus covid	Kurang leluasa dalam beraktivitas	Terkadang
14	Dalam hal ekonomi dan kesehatan keluarga	Susa untuk melakukan aktifitas seperti sebelum covid	Tidak
15	Ketika terpapar covid	Produktivitas pekerja menurun	Tidak
16	Ya,	Susah tidur dan tubuh terasa lemah	Tidak
17	Takut jika terkena covid 19	Berkurangnya semangat dalam bekerja	Tidak
18	Iya	Jenuh karna terlalu lama beraktifitas di dalam rumah	Tidak
19	Takut terkena covid	Bosan karna hanya dirumah	Tidak ada
20	Tidak	Sampai skrg tdk cemas	Yah sama, cuma beda konteks
21	Gelisah dirumah terus	Semuanya dibatasi	Tidak ada keluhan
22	Terpapar covid	Tidak bisa melakukan aktivitas diluar	Tidak
23	sepertinya tidak ada	bosan akibat ppkm wilayah	sepertinya tidak ada
24	stress	waspada	tidak
25	Kegelisahan karna pandemi belum berakhir	Sepi	Belum ada
26	Kegelisahan akan adanya di PHK terhadap pekerjaan	Kurang nya kegiatan yang mampu bertemu teman	Tidak pernah
27	Keresahan kehilangan pekerjaan karena covid 19	Hidup lebih sehat	Iya
28	gelisa karena takut terpapar dan kemungkinan phk	cemas	tidak
29	takut mengalami phk dalam perusahaan	cemas namun tak perlu dikhawatirkan dan kembali lagi tetap menerapkan protokol kesehate	tidak ada
30	Iyaa	Takut	Iya
31	Susah tidur	Selalu Was-was	Tidak



	H	I	J
32	tidak	santai	ya
33	Tidak ada	Tidak ada	Tidak ada
34	Kegelisahan dalam bentuk terjadinya PHK/Isolasi karena dinyatakan positif	Waktu kerja yang tidak normal daripada biasanya dan banyak standar atau protokol yang m	Tidak
35	Kegelisahan dalam bentuk cemas karena orang yang terpapar covid-19 n	Cemas dan takut karena penularan virus	Tidak
36	Tidak ada	Mengurangi masuknya pendapatan	Tidak ada
37	merasa sepi, masalah ekonomi, takut terkena penyakit covid-19	susah untuk produktif	tidak
38	Tidak	Bosan	Bosan serba online
39	Panik	Cemas	Tidak
40	Ya, kegelisahan dalam hal saat keluar rumah takut membawa covid keru	Bosan, karena terbatas melakukan aktivitas diluar	Tidak
41	Kegelisahan jika berpapasan dengan orang yg sedih flu	Tidak terlalu merasakan perubahan	Tidak
42	Tdk	Biasa aja	Tidak
43	Iya	Kurangnya aktifitas seperti biasa	Iya
44	Takut terpapar	Tidak ad	Tidak ada
45	Tidak pernah	Bosan dan cemas sekali	Iya
46	Takut kehilangan pekerjaan dan jatuh sakit	Pergerakan kemana mana jadi terbatas	Tidak
47	Tidak ada	Terganggunya pekerjaan	Tidak ada
48	Kegelisahan terhadap terpapar virus	Saya merasakan kekhawatiran akan penyebaran virus	Saya tidak pernah merasakan keluhan yang sama sebelumnya
49	Gelisah akan kehilangan pekerjaan	Merasa bosan	Tidak
50	tidak	rasa cemas akan keterpaparan covid 19	tidak
51	Gelisah takut kena dampak	Sangat terbatas	Tidak
52	Saya gelisah seperti hanya takut terpapar virus covid 19	Setiap hari saya harus lebih menjaga kebersihan dan membatasi jarak sehingga saya rasa k	Saya tidak merasakan keluhan apapun sebelum pandemi
53	Saya merasa gelisah karna jumlah covid semakin banyak	Kegiatan keseharian terbatas	Iya, karna kegiatan keseharian dalam bersosial terbatas
54	tidak begitu gelisah. biasa aja. sebisa mungkin menjaga diri	Biasa aja, tidak ada khawatir yang berlebihan.	Keluhannya hanya ruang gerak eksternal aja .
55	Iya	Tidak ada	Tidak
56	Tidak	Tentunya lebih mematuhi protokol covid	Masalah keluhan tentunya terjadi dalam kehidupan sehari-hari seperti ekon
57	Tidak ada	Cemas tapi santai	Tidak bisa menikmati liburan
58	Gelisah dalam setiap beraktivitas	Was-was	Tidak
59	Tidak ada	Biasa saja seperti hari hari biasa	Tidak
60	Tidak	Biasa saja	Tidak ada
61	Ekonomi yang semakin mencemaskan (takut akan phk)	Kesusahan dalam memenuhi kebutuhan sehari hari	Tidak
62	Tidak	Sulit	Iya karna semua terbatas di pandemi ini

	H	I	J
63	Takut menularkan pada orang lain	Serba terbatas	Iya merasakan
64	kegelisahan dalam pergerakan terbatas	berbeda dengan hari sebelumnya pada pandemi saya lebih mengikuti arahan prokes dri per	tidak
65	Gelisah ketika ada orang di sekitar kita yang terkonfirmasi positif, gelisah	Kurang lebih sama dengan hari biasanya, tapi lebih sering menjaga kebersihan dengan men	Terdapat sedikit perbedaan, saat ini menjadi lebih preventif ketika kondisi I
66	Takut menurunnya pendapatan atau kehilangan pekerjaan	Lebih sering di rumah	Tidak
67	Kegelisahan berupa overthinking	Was was akan tarpapar covid	Tidak
68	Takut mati	Sedih	Sangat merasakan
69	Netral dengan keadaan cenderung berpikir positif	Membaca buku dan bijak bersosial media agar tidak ter agitasi dalam menyaring informasi	Cenderung mengurangi ber interaksi d dunia luar akibat pandemi
70	Gelisah dalam hal saya tidak bebas melakukan hal2 lain seperti jalan2	Kurang nyaman dan gelisah	Iya
71	Sejauh ini kegelisahan yg sy alami masih batas wajar, tidak sampai meng	Rasa waswas karena aktivitas tidak sebebas sebelum pandemi	Tidak
72	Kalau keluar rumah selalu takut ketemu orang banyak	Kaang merasa bosan	Tidak sama
73	Kegelisahan saat bertemu dengan orang lain	Cemas, takut	Tidak
74	Menjaga rutinitas yg sehat	Perubahan pola gaya hidup	Tidak
75	Iya	Iya	Iya
76	Ekonomi	Sunyi	Tidak ada
77	Gelisah dengan keadaan yang TDK menentu	Rasa cemas	Tidak
78	kegelisahan jika menjadi troublemaker penyebar virus dirumah	dijalani seperti hari2 biasa	sama saja
79	ndkkk tau	ndk ada ku tau	dehh iyo
80	Ekonomi	Was-was	Tidak
81	Sedikit cemas saja	Terlalu terbatas beraktivitas dan mencari nafkah terlalu susah akibat ppkm	Tidak
82	Iya, terpapar covid dan pandemi covid yang entah sampai kapan	semuanya serba terbatas, lebih memproteksi diri dan selalu mengingatkan diri sendiri	selama pandemi covid 19 semuanya berubah
83	Takut tertular	Sepi dan dibatasi	Tidak
84	Tidak ada yg harus d takutkan	Sepi dan susan beraktivitas	Notji
85	Gelisah km banyaknya kasus	Merasa harus lbh safety health	Tidak
86	Gelisah ketika ppkm tdk kunjung usai. Ini akan mempengaruhi ekonomi n	Seperti biasa , menjalankan tugas dgn baik	Tidak ada
87	Saya tidak merasakan kegelisahan sama sekali	Saya merasa baik baik saja tanpa mengkhawatirkan sesuatu	Tentu saja. Karena yang terjadi di masa pandemi itu sama seperti yang terj
88	Iyaah, gelisah ketika seseorang terkena flu	Jenuh	Tidak
89	Banyak pikiran	Bosan dan stress gara2 corona	Tidak pernah
90	merasa takut akan kehilangan pekerjaa	merasa kurang prdoduktif dalam bekerja	sebelum pandemi itu lebih semangat dan produktif dalam bekerja dibanding
91	Ekonomi	Panik	Tdk
92	Cemas	Cemas	Iya merasakan
93	Takut jika terkena covid 19	Iya	Iya



	H	I	J
68	Takut mati	Sedih	Sangat merasakan
69	Netral dengan keadaan cenderung berpikir positif	Membaca buku dan bijak bersosial media agar tidak ter agitasi dalam menyaring informasi	Cenderung mengurangi ber interaksi d dunia luar akibat pandemi
70	Gelisah dalam hal saya tidak bebas melakukan hal2 lain seperti jalan2	Kurang nyaman dan gelisa	Iya
71	Sejauh ini kegelisahan yg sy alami masih batas wajar, tidak sampai meng	Rasa waswas karena aktivitas tidak sebebas sebelum pandemi	Tidak
72	Kalau keluar rumah selalu takut ketemu orang banyak	Kaang merasa bosan	Tidak sama
73	Kegelisahan saat bertemu dengan orang lain	Cemas, takut	Tidak
74	Menjaga rutinitas yg sehat	Perubahan pola gaya hidup	Tidak
75	Iya	Iya	Iya
76	Ekonomi	Sunyi	Tidak ada
77	Gelisah dengan keadaan yang TDK menentu	Rasa cemas	Tidak
78	kegelisahan jika menjadi troublemaker penyebar virus dirumah	dijalani seperti hari2 biasa	sama saja
79	ndkkk tau	ndk ada ku tau	dehh iyo
80	Ekonomi	Was-was	Tidak
81	Sedikit cemas saja	Terlalu terbatas beraktivitas dan mencari nafkah terlalu susah akibat ppkm	Tidak
82	Iya, terpapar covid dan pandemi covid yang entah sampai kapan	semuanya serba terbatas, lebih memproteksi diri dan selalu mengingatkan diri sendiri	selama pandemi covid 19 semuanya berubah
83	Takut tertular	Sepii dan dibatasi	Tidak
84	Tidak ada yg harus d takutkan	Sepi dan susan beraktivitas	Notji
85	Gelisah km banyaknya kasus	Merasa harus lbh safety health	Tidak
86	Gelisah ketika ppkm tdk kunjung usai. Ini akan mempengaruhi ekonomi n	Seperti biasa , menjalankan tugas dgn baik	Tidak ada
87	Saya tidak merasakan kegelisahan sama sekali	Saya merasa baik baik saja tanpa mengkhawatirkan sesuatu	Tentu saja. Karena yang terjadi di masa pandemi itu sama seperti yang ter
88	Iyaah, gelisah ketika seseorang terkena flu	Jenuh	Tidak
89	Banyak pikiran	Bosan dan stress gara2 corona	Tidak pernah
90	merasa takut akan kehilangan pekerja	merasa kurang prdoduktif dalam bekerja	sebelum pandemi itu lebih semangat dan produktif dalam bekerja dibanding
91	Ekonomi	Panik	Tdk
92	Cemas	Cemas	Iya merasakan
93	Takut jika terkena covid 19	Iya	Iya
94	Gelisah akan kehilangan pekerjaan	Gelisah, panik, stress	Tidak
95	Panikan	Cemas dan panik	Iya karna semua terbatas di pandemi ini
96	Di phk	Tidak yaman	tidak ada
97	Iya	Iya	Iya
98	gelisah dan panik	Kurang leluasa dalam beraktivitas	tidak

## Lampiran 5

KOMITE ETIK PENELITIAN KESEHATAN  
*HEALTH RESEARCH ETHICS COMMITTEE*  
UNIVERSITAS ISLAM NEGERI ALAUDDIN MAKASSAR  
*UNIVERSITAS ISLAM NEGERI ALAUDDIN MAKASSAR*

**KETERANGAN LAYAK ETIK**  
*DESCRIPTION OF ETHICAL EXEMPTION*  
"ETHICAL EXEMPTION"

No.B.081/KEPK/FKIK/VI/2021

Protokol penelitian yang diusulkan oleh :  
*The research protocol proposed by*

Peneliti utama : Aifa Nur Azzifah  
*Principal In Investigator*

Nama Institusi : Universitas Islam Negeri Alauddin  
Makassar

*Name of the Institution*

Dengan judul:  
*Title*

**"Hubungan Tingkat Kecemasan Pada Masa Pandemi Covid-19 Dengan Produktivitas Kerja Di  
CV. Kreasi Pisang Indonesia "**

*"The Relationship between Anxiety Levels During the Covid-19 Pandemic With Work Productivity at CV.  
Indonesian Banana Creations"*


Dinyatakan layak etik sesuai 7 (tujuh) Standar WHO 2011, yaitu 1) Nilai Sosial, 2) Nilai Ilmiah, 3) Pemerataan Beban dan Manfaat, 4) Risiko, 5) Bujukan/Eksploitasi, 6) Kerahasiaan dan Privacy, dan 7) Persetujuan Setelah Penjelasan, yang merujuk pada Pedoman CIOMS 2016. Hal ini seperti yang ditunjukkan oleh terpenuhinya indikator setiap standar.

*Declared to be ethically appropriate in accordance to 7 (seven) WHO 2011 Standards, 1) Social Values, 2) Scientific Values, 3) Equitable Assessment and Benefits, 4) Risks, 5) Persuasion/Exploitation, 6) Confidentiality and Privacy, and 7) Informed Consent, referring to the 2016 CIOMS Guidelines. This is as indicated by the fulfillment of the indicators of each standard.*

Pernyataan Laik Etik ini berlaku selama kurun waktu tanggal 01 Juni 2021 sampai dengan tanggal 01 Juni 2022.

*This declaration of ethics applies during the period June 01, 2021 until June 01, 2022.*

June 01, 2021  
Professor and Chairperson,

  
DR. Dr. Syatirah, Sp.A., M.Kes

## Lampiran 6

  
KEMENTERIAN AGAMA REPUBLIK INDONESIA  
UNIVERSITAS ISLAM NEGERI ALAUDDIN MAKASSAR  
FAKULTAS KEDOKTERAN DAN ILMU KESEHATAN  
Kampus I: Jalan Sultan Alauddin No. 63 Makassar  
Kampus II: Jalan H.M. Yasin Limpo No. 36, Romang Polong Gowa (0411)841879 Fax 0411-8221400 Gowa  
Website: fak.uin-alauddin.ac.id

Nomor : B-1867/ Un.06/FKIK/PP.00 9/05/ 2021 Gowa, 24 Mei 2021  
Sifat : Penting  
Lampiran : -  
Perihal : **Permohonan Izin Penelitian**

Kepada Yth :  
**Kepala Dinas Penanaman Modal dan PTSP Prov. Sul-Sel**  
**Cq. Bidang Penyelenggaraan Pelayanan Perizinan**  
Di  
Tempat

*Assalamu 'Alaikum Wr. Wb.*

Dengan hormat, disampaikan bahwa mahasiswa UIN Alauddin Makassar Yang tersebut dibawah ini :

Nama : Aifa Nur Azzifah  
N I M : 70200117130  
Fakultas/Jurusan : Kedokteran dan Ilmu Kesehatan/Kesehatan Masyarakat  
Semester : VIII (Delapan)  
Alamat : Jl. Manuruki 6 No. 1

Bermaksud melakukan penelitian dalam rangka penyusunan skripsi sebagai salah satu Syarat Untuk Memperoleh gelar sarjana. Adapun judul skripsi :

**"Hubungan Tingkat Kecemasan Pada Masa Pandemi Covid-19 Dengan Produktivitas Kerja di CV. Kreasi Pisang Indonesia."**

Dengan Dosen Pembimbing : 1. Hasbi Ibrahim, SKM., M.Kes.  
2. Syahratul Aeni, SKM., M.Kes.

Untuk maksud tersebut kami memohon kepada Bapak/Ibu kiranya berkenan memberi izin untuk melakukan penelitian di CV. Kreasi Pisang Indonesia terhitung mulai tanggal 30 Mei s/d 30 Juni 2021.

Demikian permohonan kami, atas perhatian dan bantuan Bapak diucapkan terimakasih.

Wassalam  
Dekan  
  
Syahrul

Tembusan :  
-Rektor UIN Alauddin Makassar

## Lampiran 7



PEMERINTAH PROVINSI SULAWESI SELATAN  
**DINAS PENANAMAN MODAL DAN PELAYANAN TERPADU SATU PINTU**  
BIDANG PENYELENGGARAAN PELAYANAN PERIZINAN

Nomor : 17554/S.01/PTSP/2021  
Lampiran :  
Perihal : Izin Penelitian

Kepada Yth.  
Walikota Makassar

di- Tempat

Berdasarkan surat Dekan Fak. Kedokteran dan Ilmu Kesehatan UIN Alauddin Makassar Nomor : B1867/FKIK/PP.00.9/05/2021 tanggal 24 Mei 2021 perihal tersebut diatas, mahasiswa/peneliti dibawah ini:

Nama : AIFA NUR AZZIFAH  
Nomor Pokok : 70200117130  
Program Studi : Kesehatan Masyarakat  
Pekerjaan/Lembaga : Mahasiswa(S1)  
Alamat : Jl. H. M. Yasin Limpo No. 36, Samata Gowa

Bermaksud untuk melakukan penelitian di daerah/kantor saudara dalam rangka penyusunan Skripsi, dengan judul :

" HUBUNGAN TINGKAT KECEMASAN PADA MASA PANDEMI COVID-19 DENGAN PRODUKTIVITAS KERJA DI CV. KREASI PISANG INDONESIA "

Yang akan dilaksanakan dari : Tgl. 06 Juni s/d 06 Juli 2021

Sehubungan dengan hal tersebut diatas, pada prinsipnya kami *menyetujui* kegiatan dimaksud dengan ketentuan yang tertera di belakang surat izin penelitian.

Dokumen ini ditandatangani secara elektronik dan Surat ini dapat dibuktikan keasliannya dengan menggunakan **barcode**.

Demikian surat izin penelitian ini diberikan agar dipergunakan sebagaimana mestinya.

Diterbitkan di Makassar  
Pada tanggal : 06 Juni 2021

A.n. GUBERNUR SULAWESI SELATAN  
KEPALA DINAS PENANAMAN MODAL DAN PELAYANAN TERPADU  
SATU PINTU PROVINSI SULAWESI SELATAN  
Selaku Administrator Pelayanan Perizinan Terpadu

ALAUDDIN  
M A K A S S A R



Pangkat : Pembina Tk.I  
Nip : 19710501 199803 1 004

Tembusan Yth  
1. Dekan Fak. Kedokteran dan Ilmu Kesehatan UIN Alauddin Makassar di Makassar;  
2. *Pertinggal*.

SIMAP PTSP 06-07-2021



Jl. Bougenville No.5 Telp. (0411) 441077 Fax. (0411) 448936  
Website : <http://simap.sulselprov.go.id> Email : [ptsp@sulselprov.go.id](mailto:ptsp@sulselprov.go.id)  
Makassar 90231

# Lampiran 8

## Master Tabel

	A	B	C	D	E	F	G	H	I	J	K	L	M	N	O	P	Q	R	S	T	U	V	W	X	Y	Z	AA	AB	AC	AD	AE	AF	AG	AH	AI	AJ	AK	AL	AM	AN	AO	AP	AQ	AR	
1	Nama	Usia	JK	Pendidika	LK	Jabatan	A1	A2	A3	A4	A5	A6	A7	A8	A9	A10	A11	A12	A13	A14	B1	B2	B3	B4	B5	B6	B7	B8	B9	B10	B11	B12	B13	B14	B15	B16	B17	B18	B19	B20	A Total	B Total	X	Y	
2	fiqram	1	1	2	1	6	1	1	2	0	2	1	1	0	1	0	2	2	1	0	1	2	2	2	3	3	2	3	3	3	3	3	2	3	3	3	3	3	3	4	3	14	54	2	1
3	suria	2	1	2	1	6	1	1	2	0	0	0	1	0	2	0	1	2	1	0	1	2	2	2	3	3	2	3	3	1	4	3	3	4	2	3	2	2	4	4	11	53	2	1	
4	warman	1	1	2	1	6	3	1	0	0	1	0	1	0	2	0	1	1	1	0	1	1	3	2	3	3	2	2	3	1	3	3	2	2	3	4	3	2	4	3	11	50	2	1	
5	fura	1	2	2	1	6	1	1	2	0	1	2	0	0	1	0	1	0	0	0	1	3	3	2	3	3	2	3	3	1	3	3	3	2	3	4	4	2	4	3	9	55	2	1	
6	risal	1	1	2	1	5	1	1	2	0	0	2	0	0	1	0	0	0	0	1	1	3	3	2	3	3	2	3	3	1	3	3	3	2	3	4	4	3	4	3	8	56	2	1	
7	vina	4	2	3	1	6	1	1	0	1	0	0	1	0	0	0	0	0	0	1	1	3	1	2	1	3	2	3	1	1	3	3	3	2	3	4	4	3	4	3	5	50	1	2	
8	syahrul	1	1	2	1	6	3	1	2	0	1	0	0	0	0	0	0	0	0	1	2	3	1	2	1	3	2	2	1	1	3	3	3	2	3	2	4	3	4	3	8	48	2	2	
9	akbar	1	1	1	1	6	1	1	0	0	1	0	0	0	0	0	0	0	0	0	2	2	2	4	4	4	4	4	4	1	3	4	4	1	2	2	4	3	4	3	3	6	1	1	
10	sapriadi	2	1	2	1	5	1	1	0	0	0	2	0	3	0	0	1	0	0	2	3	1	2	1	3	2	2	1	1	3	3	3	2	3	2	4	3	4	3	2	10	48	2	2	
11	syahrir	2	1	2	2	6	1	1	0	0	0	2	0	0	0	0	1	0	0	1	1	1	1	1	3	1	1	1	4	1	4	4	1	2	2	4	3	4	4	6	47	1	2		
12	saiful	1	1	2	1	6	1	2	0	0	0	2	0	0	0	0	1	1	0	0	2	2	2	4	4	4	1	1	1	1	3	4	4	1	2	2	4	3	4	4	7	53	1	1	
13	novial	1	1	2	1	5	1	2	0	1	1	0	0	0	0	1	1	1	0	0	2	1	2	1	4	4	1	1	4	1	2	4	3	1	2	4	3	4	3	8	50	2	2		
14	asriadi	1	1	2	1	6	1	0	0	0	0	2	0	0	1	1	0	1	0	0	1	2	1	1	3	1	2	1	1	3	3	3	2	3	3	3	3	4	3	6	44	1	2		
15	dwiki	2	1	2	1	6	1	0	0	0	0	2	0	0	1	0	0	2	0	0	1	1	3	1	1	3	2	2	1	3	3	2	3	2	3	2	3	3	4	3	6	46	1	2	
16	arsyad	2	1	2	1	6	1	0	1	0	0	2	2	0	2	1	2	0	0	1	2	1	2	1	4	4	1	1	4	1	2	4	3	1	2	4	3	3	4	12	48	2	2		
17	nurjanna	2	2	2	1	6	1	0	1	0	1	0	1	1	0	2	1	3	0	1	1	1	2	1	1	3	1	2	1	1	3	3	3	2	3	3	3	3	4	11	42	2	2		
18	arsyam	3	1	2	1	6	1	0	1	0	0	0	1	1	0	2	1	1	0	1	1	3	1	3	1	3	2	2	1	3	3	2	3	2	3	2	3	3	4	8	44	2	2		
19	hasbulla	2	1	2	1	6	1	1	2	0	2	0	2	0	1	1	1	1	0	1	1	3	3	1	3	3	2	2	1	3	3	3	3	2	3	3	3	3	4	13	52	2	1		
20	ahmad	2	1	2	1	6	1	1	2	0	1	0	1	0	1	0	2	2	3	0	1	1	3	1	2	1	3	2	3	1	1	3	3	3	2	3	4	4	3	4	14	48	2	2	
21	rina	1	2	2	1	6	1	1	2	0	2	1	1	0	2	0	2	1	0	1	2	3	1	2	1	3	2	3	2	2	1	1	3	3	2	3	2	4	3	4	13	46	2	2	
22	fitri	1	2	2	1	6	3	3	2	0	1	1	1	0	0	1	0	1	3	1	2	1	3	2	2	1	2	3	1	1	2	2	2	2	3	3	3	4	3	17	45	2	2		
23	ansar	1	1	2	1	6	1	1	2	0	1	0	1	0	0	1	1	1	0	1	1	2	3	2	3	3	2	3	1	3	3	3	3	2	3	3	3	2	3	10	50	2	2		
24	zainal	4	1	3	1	6	1	1	2	0	1	0	1	0	0	1	1	1	0	1	1	2	3	2	3	3	2	3	3	3	3	3	3	2	3	3	3	4	3	10	55	2	1		
25	ria	1	2	2	1	6	1	1	2	0	1	0	1	0	0	1	0	1	0	1	1	2	3	2	3	3	2	3	3	3	3	3	3	2	3	3	3	4	3	9	55	2	1		
26	ansar	1	1	2	1	6	1	1	2	0	1	0	1	0	0	1	0	1	1	0	1	2	3	2	3	3	2	3	3	3	3	3	3	2	3	3	3	3	4	3	9	55	2	1	
27	erwin	1	1	2	1	6	1	1	2	0	2	0	1	0	0	1	0	1	1	0	2	1	2	1	4	4	1	1	4	1	2	4	3	1	2	4	3	3	4	3	10	50	2	2	
28	adil	1	1	2	1	6	1	1	1	1	1	1	1	0	1	0	1	1	0	1	1	2	1	1	3	1	2	1	1	3	3	3	2	3	3	3	3	4	3	11	44	2	2		
29	icram	1	1	2	1	5	1	3	2	1	2	1	1	1	1	0	1	1	0	1	1	3	1	1	3	2	2	2	1	3	3	2	3	2	3	2	3	3	4	3	17	46	2	2	
30	rahmat	2	1	2	1	6	1	1	2	0	2	2	1	0	2	0	2	1	0	1	1	1	3	1	2	1	3	2	3	1	1	3	3	2	3	2	3	4	3	4	15	48	2	2	
31	ilham	1	1	2	1	6	1	1	2	0	2	2	1	0	2	0	2	1	0	1	2	3	1	2	1	3	2	2	2	1	1	3	3	2	3	2	4	3	4	14	46	2	2		
32	adnan	1	1	2	1	6	1	1	1	1	1	1	1	1	1	2	2	1	0	1	1	3	2	2	1	2	3	3	1	1	2	2	2	2	3	3	3	4	3	16	45	2	2		
33	ananda	2	2	2	2	6	1	1	2	0	2	2	0	0	1	0	1	2	1	0	1	2	3	2	3	3	2	3	1	3	3	3	3	2	3	2	3	3	2	3	13	50	2	2	
34	sumarni	1	2	2	1	6	3	3	2	0	1	1	0	0	1	0	2	2	1	0	1	2	3	1	2	2	3	2	3	2	4	2	3	4	2	2	3	3	4	17	54	2	1		
35	arianti	2	2	3	1	6	1	1	2	1	2	2	1	0	2	1	1	1	0	1	1	3	1	2	3	3	2	3	1	3	2	2	3	2	3	3	3	4	3	16	50	2	2		
36	fitria	1	2	2	1	6	1	3	0	1	1	2	1	0	1	0	2	0	0	0	1	3	1	2	3	3	2	3	1	3	2	2	3	2	1	2	2	4	3	12	45	2	2		
37	asyanti	2	2	2	1	6	1	1	0	0	1	1	1	1	1	1	2	0	0	0	1	3	1	2	3	3	1	3	1	3															

Master Tabel

Cari Lembar

Beranda Sisipkan Gambar Tata Letak Halaman Rumus Data Peninjauan Tampilan

Tempel Calibri (Bada... 11 A A B I U Bungkus Teks Umum Pemformatan Bersyarat Format sebagai Tabel Gaya Sel Sisipkan Hapus Format Urutkan & Filter Temukan & Pilih

F100

	A	B	C	D	E	F	G	H	I	J	K	L	M	N	O	P	Q	R	S	T	U	V	W	X	Y	Z	AA	AB	AC	AD	AE	AF	AG	AH	AI	AJ	AK	AL	AM	AN	AO	AP	AQ	AR
37	asyanti	2	2	2	1	6	1	1	0	0	1	1	1	1	1	2	0	0	0	1	3	1	2	3	3	1	3	1	3	2	3	3	2	1	3	4	3	4	3	10	49	2	2	
38	fidya	1	2	2	1	6	1	1	0	1	2	2	1	0	2	0	1	1	0	1	2	1	2	2	2	1	1	2	2	2	2	2	2	2	1	3	4	3	4	3	13	43	2	2
39	january	1	2	2	1	6	1	1	0	0	2	1	1	1	1	0	2	0	0	1	1	2	1	2	3	3	1	3	1	3	2	3	3	2	2	3	2	3	4	3	11	47	2	2
40	eka	1	2	2	1	6	1	1	0	0	1	1	0	0	2	0	2	0	1	1	3	1	2	3	3	1	3	1	3	2	3	3	2	1	3	4	3	4	3	10	49	2	2	
41	rusni	1	2	3	1	6	1	1	0	0	1	1	0	0	2	0	2	0	1	1	3	1	2	3	3	1	3	1	3	2	3	3	2	1	3	4	3	4	3	10	49	2	2	
42	fabriela	2	2	3	1	6	0	1	0	0	1	1	0	0	2	0	1	0	0	1	2	2	4	3	3	1	3	1	3	2	3	3	2	1	3	4	3	4	3	6	51	1	1	
43	akmal	2	1	3	2	5	1	1	0	0	2	0	1	0	2	0	1	0	0	2	1	3	2	2	1	2	3	1	1	1	2	2	2	2	3	3	3	4	3	8	45	2	2	
44	iswandi	2	1	2	2	4	1	1	0	1	2	0	1	0	1	0	1	0	1	0	1	2	3	2	3	3	2	3	1	3	3	3	3	2	3	2	3	3	2	3	9	50	2	2
45	qalby	2	1	3	1	6	1	1	0	0	2	0	1	1	1	0	1	0	1	0	1	3	1	2	3	3	2	3	3	4	3	4	4	2	4	4	3	3	4	9	59	2	1	
46	fitiani	2	2	2	1	6	1	1	0	0	1	1	0	0	2	0	2	0	1	1	3	1	2	3	1	2	3	1	3	3	3	2	1	3	3	3	3	3	3	10	47	2	2	
47	risman	3	1	2	1	6	2	2	0	0	1	0	1	0	1	0	2	0	0	1	1	3	3	2	3	1	2	3	1	3	3	1	2	1	3	3	3	3	3	10	47	2	2	
48	miqdad	1	1	2	1	5	3	1	0	0	1	1	1	1	1	0	2	0	3	1	1	3	3	2	1	1	2	3	1	3	2	1	2	1	3	3	2	3	3	15	43	2	2	
49	rezky	1	2	2	1	6	3	3	0	0	1	1	1	0	1	1	0	0	1	1	1	3	3	2	1	1	2	3	1	3	3	1	2	1	3	3	3	3	3	13	45	2	2	
50	megawati	2	2	3	2	4	1	1	0	0	1	1	1	0	1	0	0	1	1	1	1	3	2	2	4	1	2	3	1	3	3	1	4	1	2	3	3	3	3	9	48	2	2	
51	yuniarty	2	2	3	2	5	1	1	0	0	0	0	1	0	2	0	0	1	0	1	2	3	3	2	1	1	2	2	1	3	3	1	4	1	3	3	3	3	3	6	47	1	2	
52	chaerun	2	1	2	2	5	1	1	0	0	0	2	1	2	0	0	0	1	1	2	2	2	4	4	4	2	3	1	3	3	1	2	1	3	3	3	3	3	3	9	52	2	1	
53	mulyadi	1	1	2	1	6	1	1	0	0	0	0	1	0	2	0	0	0	1	1	2	3	3	2	1	1	2	3	3	2	2	2	2	3	3	3	3	3	7	49	1	2		
54	hasrulah	1	1	2	1	6	1	1	0	0	0	1	1	0	2	1	0	0	1	0	1	3	3	2	4	4	2	3	3	3	3	1	4	2	3	3	3	3	8	56	2	1		
55	arman	2	1	2	1	6	1	1	0	0	1	1	1	0	1	1	1	1	2	0	1	3	3	2	1	3	2	3	3	3	3	3	2	2	3	3	3	3	11	52	2	1		
56	fahri	1	1	2	1	6	1	3	0	0	0	1	1	0	1	0	2	0	1	0	1	3	3	2	3	3	2	2	3	2	2	3	2	2	3	2	3	4	3	1	10	49	2	2
57	firda	1	2	2	1	6	1	1	0	0	0	2	1	1	2	0	1	0	1	0	1	3	2	4	3	3	2	3	4	4	3	3	3	4	2	3	3	4	1	10	58	2	1	
58	adiyan	2	2	3	1	6	0	1	0	0	0	0	1	0	2	0	1	1	1	0	1	1	2	3	4	4	1	3	4	3	3	3	2	2	4	3	3	4	1	7	53	1	1	
59	ahmad	2	1	3	2	5	0	1	0	0	0	0	1	0	2	1	1	0	3	0	1	1	2	2	4	1	2	1	4	4	3	3	3	1	3	2	4	4	4	1	9	50	2	2
60	sartika	1	2	2	1	6	0	3	0	0	1	0	1	1	1	1	1	1	2	1	1	2	2	4	1	4	1	4	4	3	4	3	1	2	3	4	3	4	1	13	55	2	1	
61	annisa	1	2	2	1	6	0	1	0	0	0	0	1	0	2	1	1	1	1	1	1	1	2	2	4	3	2	4	4	3	4	2	1	2	4	4	4	1	9	55	2	1		
62	fitri	1	2	3	1	6	0	1	2	0	2	0	1	0	2	1	1	0	1	0	1	1	3	2	4	1	4	1	4	4	3	3	3	2	3	2	3	3	4	1	11	52	2	1
63	anti	2	2	3	2	5	0	1	1	1	1	0	1	1	1	1	0	1	0	1	1	2	2	3	1	2	1	3	4	3	4	3	2	2	2	4	3	4	2	10	49	2	2	
64	trisno	1	1	2	1	6	0	1	2	0	1	1	1	0	0	1	1	0	3	0	1	1	3	2	3	3	2	1	3	3	3	2	2	3	2	2	3	4	1	11	48	2	2	
65	sidik	2	1	2	2	6	0	1	2	0	1	1	1	1	1	1	1	1	1	1	1	1	3	2	3	3	2	3	3	3	3	3	2	3	2	3	3	4	1	13	51	2	2	
66	Syamsul	3	1	3	2	3	0	1	2	0	2	0	1	0	0	1	1	0	1	0	1	1	3	2	3	3	2	3	3	3	3	2	1	2	3	3	4	1	9	49	2	2		
67	Muhamm	1	1	2	2	6	0	1	1	0	2	0	1	0	1	1	1	1	1	1	1	1	3	2	3	3	2	3	3	3	3	3	2	1	2	3	3	4	1	10	49	2	2	
68	ahmad	2	1	2	1	6	1	1	2	0	0	0	1	0	1	1	2	0	1	0	1	1	3	2	3	3	1	3	2	3	3	3	2	1	2	3	3	4	1	10	47	2	2	
69	putra	2	1	2	2	6	1	1	1	1	1	1	1	1	1	1	1	1	1	1	1	3	1	3	1	2	3	3	3	2	1	3	2	1	2	3	3	4	2	14	44	2	2	
70	adam	1	1	2	1	6	1	1	2	0	0	1	0	0	0	2	2	1	0	2	1	3	1	3	3	2	3	3	3	3	3	2	1	2	3	3	4	1	10	49	2	2		
71	agung	1	1	1	1	6	1	1	1	0	1	0	2	0	1	0	2	0	3	0	2	1	3	1	3	3	2	3	3	3	3	3	2	1	2	3	2	4	1	12	48	2	2	
72	M. Aloj	1	1	2	2	6	0	1	2	0	0	0	1	0	0	0	1	0	1	0	2	2	3	1	3	3	2	3	3	3	3	3	2	3	3	3	4	3	6	55	1	1		
73	Wahyuni	2	2	2	1	6	0	3	1	0	1	1	2	0	1	0	0	0	3	0	1	2	2	1	3	3	1	3	3	3	2	3	3	2	3	3	2	4	3	12	49	2	2	

Master Tabel

Siap 114%

Master Tabel

Cari Lembar

Beranda Sisipkan Gambar Tata Letak Halaman Rumus Data Peninjauan Tampilan

Tempel Calibri (Bada... 11 A A

Bungkus Teks Umum

Gabungkan & Tengahkan

Pemformatan Bersyarat Format sebagai Tabel Gaya Sel

Sisipkan Hapus Format

Urutkan & Temukan & Filter

F100

	A	B	C	D	E	F	G	H	I	J	K	L	M	N	O	P	Q	R	S	T	U	V	W	X	Y	Z	AA	AB	AC	AD	AE	AF	AG	AH	AI	AJ	AK	AL	AM	AN	AO	AP	AQ	AR				
73	Wahyuni	2	2	2	1	6	0	3	1	0	1	1	2	0	1	0	0	0	3	0	1	2	2	1	3	3	1	3	3	3	2	3	3	2	3	3	2	2	4	3	12	49	2	2				
74	rizky	1	1	2	2	6	0	1	1	0	0	0	1	0	0	0	0	0	1	0	1	2	2	1	1	1	1	1	3	3	3	3	3	3	4	3	4	4	4	4	3	4	51	1	1			
75	Try	2	2	2	1	6	3	3	1	0	1	1	1	0	0	0	0	0	1	0	1	2	2	1	1	1	1	1	3	1	3	3	3	2	3	3	2	3	4	3	11	43	2	2				
76	Yuni	1	2	2	1	6	0	1	1	0	1	0	1	0	0	0	0	0	1	0	1	2	2	1	1	1	1	1	3	1	1	3	3	2	3	3	2	3	4	3	5	41	1	2				
77	wahyudi	1	1	2	2	6	3	1	1	0	0	1	1	1	1	1	0	1	1	1	1	2	2	1	1	1	1	1	3	1	1	3	3	2	3	3	2	2	4	3	13	40	2	1				
78	khaerun	1	2	2	1	6	0	1	1	0	1	0	1	0	0	0	0	2	1	0	1	2	2	1	1	1	1	1	3	1	1	3	3	2	3	3	2	2	4	3	7	40	1	2				
79	Triadi	1	1	2	2	6	0	1	1	1	1	1	1	1	1	0	1	1	1	1	2	2	1	1	1	1	1	1	3	1	1	3	3	2	3	3	2	2	4	3	12	40	2	2				
80	Dewi mu	1	2	2	1	6	0	3	1	0	1	0	2	0	1	0	0	2	3	0	1	2	2	1	1	1	2	1	3	1	1	3	3	2	3	3	2	2	4	3	13	41	2	2				
81	Hidayat	1	1	2	2	6	0	0	2	0	0	0	1	1	0	0	2	2	1	0	1	2	2	1	1	1	2	1	3	1	1	3	3	2	3	3	2	2	4	3	9	41	2	2				
82	Dania ca	1	2	2	1	6	0	2	1	0	1	0	1	0	2	1	2	1	1	0	1	2	2	1	3	3	2	2	3	3	1	3	4	2	3	3	2	2	4	3	12	49	2	2				
83	Mulia	1	2	2	2	6	0	0	1	1	1	1	1	1	1	1	1	1	1	1	1	3	2	2	3	3	2	2	3	1	1	3	4	2	3	3	2	2	4	3	12	49	2	2				
84	Kurnia	2	2	2	1	6	1	0	2	0	2	0	1	0	0	0	2	2	1	0	2	3	2	2	3	1	2	2	3	1	1	3	4	1	3	3	2	4	3	11	48	2	2					
85	Awal	2	1	3	2	6	1	0	1	1	1	0	1	0	0	1	2	1	1	0	1	2	1	2	2	2	2	1	2	2	2	2	2	2	2	1	3	4	3	4	10	41	2	2				
86	jhinny	2	2	2	1	6	1	0	2	0	2	0	1	0	1	1	1	1	2	1	1	1	2	1	2	3	3	1	3	1	3	2	3	3	2	2	3	2	3	4	13	45	2	2				
87	nadiya	1	2	2	1	6	0	0	0	2	0	1	0	0	0	1	2	3	0	2	2	1	2	2	2	1	1	2	3	1	3	3	4	1	3	3	3	4	4	3	9	45	2	2				
88	Hamri	1	1	2	2	6	0	0	0	0	0	0	1	0	0	0	1	0	1	0	2	2	1	2	2	1	1	2	3	3	2	3	3	3	3	3	4	4	4	3	3	51	1	1				
89	Nia	2	2	2	1	6	3	3	0	0	0	0	1	0	0	0	1	0	1	0	2	3	1	2	2	1	1	2	3	1	3	3	4	1	1	3	4	3	4	3	9	47	2	2				
90	Hikmah	1	2	2	2	6	0	1	0	0	0	1	1	0	0	0	1	0	1	0	2	2	1	2	2	1	1	2	3	1	3	3	4	3	4	3	4	4	4	3	5	52	1	1				
91	Rifandy	1	1	2	2	6	3	1	0	0	0	1	1	0	0	0	1	0	1	0	2	2	1	2	2	1	1	2	3	3	3	3	4	2	1	3	4	2	4	3	8	48	2	2				
92	Harnia	2	2	2	1	6	0	1	0	0	0	0	2	0	1	0	1	0	3	1	2	2	1	2	2	1	1	2	3	2	3	3	4	2	1	3	4	3	4	3	9	48	2	2				
93	Diki	1	1	3	2	6	0	1	0	0	0	0	1	0	1	0	1	0	3	0	2	2	1	2	2	1	1	2	3	3	2	3	3	3	3	3	4	4	4	3	7	51	1	1				
94	ansar	3	1	3	1	6	0	1	0	0	0	0	1	0	1	0	0	3	0	2	2	1	2	3	1	2	3	3	3	2	3	3	3	3	3	3	3	4	3	6	52	1	1					
95	nurul	2	2	3	1	6	0	1	0	0	2	0	1	0	1	0	0	3	1	1	2	1	2	2	2	2	2	1	2	2	2	2	2	2	2	1	3	4	3	4	9	42	2	2				
96	Ernawati	1	2	3	2	6	0	1	2	0	1	0	1	1	2	0	2	1	1	2	1	2	1	2	1	2	1	2	3	1	3	2	3	3	2	2	3	2	3	4	12	43	2	2				
97	atik	1	2	2	1	6	0	1	1	0	2	1	1	1	1	0	2	1	0	2	2	2	2	2	2	1	2	3	3	3	4	2	3	3	3	3	4	3	12	53	2	1						
98	devi	1	2	2	2	6	1	1	2	0	2	1	1	0	2	1	2	2	1	0	1	3	1	2	3	3	2	3	3	3	3	3	4	2	3	3	3	4	3	16	55	2	1					
99																																																
100																																																
101																																																
102																																																
103																																																
104																																																
105																																																
106																																																
107																																																
108																																																
109																																																
110																																																

Master Tabel

Siap

114%

## Lampiran 9

### UJI UNIVARIAT

#### Usia

		Frequency	Percent	Valid Percent	Cumulative Percent
Valid	18-23 tahun	56	57,7	57,7	57,7
	24-29 tahun	35	36,1	36,1	93,8
	30-35 tahun	4	4,1	4,1	97,9
	36-41 tahun	2	2,1	2,1	100,0
	Total	97	100,0	100,0	

#### Jenis Kelamin

		Frequency	Percent	Valid Percent	Cumulative Percent
Valid	Laki-laki	54	55,7	55,7	55,7
	Perempuan	43	44,3	44,3	100,0
	Total	97	100,0	100,0	

#### Pendidikan

		Frequency	Percent	Valid Percent	Cumulative Percent
Valid	SMP	2	2,1	2,1	2,1
	SMA/SMK	76	78,4	78,4	80,4
	S1	19	19,6	19,6	100,0
	Total	97	100,0	100,0	

#### Lama Kerja

		Frequency	Percent	Valid Percent	Cumulative Percent
Valid	< 5 Tahun	71	73,2	73,2	73,2
	> 5 Tahun	26	26,8	26,8	100,0
	Total	97	100,0	100,0	



### Jabatan

		Frequency	Percent	Valid Percent	Cumulative Percent
Valid	Manager	1	1,0	1,0	1,0
	Supervisor	2	2,1	2,1	3,1
	Kordinator	10	10,3	10,3	13,4
	Staf	84	86,6	86,6	100,0
	Total	97	100,0	100,0	

### Kecemasan

		Frequency	Percent	Valid Percent	Cumulative Percent
Valid	Normal	18	18,6	18,6	18,6
	Cemas Ringan	79	81,4	81,4	100,0
	Total	97	100,0	100,0	

### Produktivitas Kerja

		Frequency	Percent	Valid Percent	Cumulative Percent
Valid	Baik	31	32,0	32,0	32,0
	Kurang Baik	66	68,0	68,0	100,0
	Total	97	100,0	100,0	

## UJI BIVARIAT

### Usia \* Kecemasan Crosstabulation

Count

		Kecemasan		Total
		Normal	Cemas Ringan	
Usia	18-23 tahun	11	45	56
	24-29 tahun	5	30	35
	30-35 tahun	1	3	4
	36-41 tahun	1	1	2
Total		18	79	97

### Jenis Kelamin \* Kecemasan Crosstabulation

Count

		Kecemasan		Total
		Normal	Cemas Ringan	
Jenis Kelamin	Laki-laki	11	43	54
	Perempuan	7	36	43
Total		18	79	97

### Pendidikan \* Kecemasan Crosstabulation

Count

		Kecemasan		Total
		Normal	Cemas Ringan	
Pendidikan	SMP	1	1	2
	SMA/SMK	11	65	76
	S1	6	13	19
Total		18	79	97

### Lama Kerja \* Kecemasan Crosstabulation

Count

		Kecemasan		Total
		Normal	Cemas Ringan	
Lama Kerja	< 5 Tahun	11	60	71
	> 5 Tahun	7	19	26
Total		18	79	97

## Case Processing Summary

	Cases					
	Valid		Missing		Total	
	N	Percent	N	Percent	N	Percent
Kecemasan * Produktivitas Kerja	97	100,0%	0	0,0%	97	100,0%

## Kecemasan \* Produktivitas Kerja Crosstabulation

Count

		Produktivitas Kerja		Total
		Baik	Kurang Baik	
Kecemasan	Normal	10	8	18
	Cemas Ringan	21	58	79
Total		31	66	97

## Chi-Square Tests

	Value	df	Asymptotic Significance (2-sided)	Exact Sig. (2-sided)	Exact Sig. (1-sided)
Pearson Chi-Square	5,659 <sup>a</sup>	1	,017		
Continuity Correction <sup>b</sup>	4,405	1	,036		
Likelihood Ratio	5,330	1	,021		
Fisher's Exact Test				,025	,020
Linear-by-Linear Association	5,601	1	,018		
N of Valid Cases	97				

a. 0 cells (0,0%) have expected count less than 5. The minimum expected count is 5,75.

b. Computed only for a 2x2 table

### Tests of Normality

		Kolmogorov-Smirnov <sup>a</sup>			Shapiro-Wilk		
	Kecemasan	Statistic	df	Sig.	Statistic	df	Sig.
Produktifitas Kerja	Normal	,363	18	,000	,638	18	,000
	Cemas Ringan	,459	79	,000	,551	79	,000

a. Lilliefors Significance Correction



**Lampiran 10**

**DOKUMENTASI PENELITIAN**



**Gambar 1**

**Membagikan kuesioner kepada staf kantor**



**Gambar 2**

**Melakukan wawancara kepada karyawan**



**Gambar 3**

**Menjelaskan tata cara pengisian kuesioner**



## Lampiran 11



**BROWCYL**  
BROWNIES PISANG

**CV. KREASI PISANG INDONESIA**

Jalan A.P. Pettarani No. 9 Makassar | Customer Service Tlp/WA 0852 9999 9721



Makassar, 25 Juni 2021

Nomor : 556/Eks/IV-2/BSI/HR/VI/2021  
Perihal : Balasan

Kepada yth,  
Pimpinan Fakultas Kedokteran & Ilmu Kesehatan  
UIN Alauddin Makassar

Di\_  
Tempat

Dengan hormat,  
Yang bertanda tangan dibawah ini:  
Nama : Magfiratul Istiqamah Ilham  
Jabatan : Human Resource Development

Menerangkan bahwa:

No	Nama Mahasiswa	NIM
1.	Aifa Nur Azzifah	70200117130

Telah melakukan penelitian dengan judul "Hubungan Tingkat Kecemasan Pada Masa Pandemi Covid-19 dengan Produktifitas Kerja di CV Kreasi Pisang Indonesia" mulai Bulan 18 Juni s.d 19 Juni 2021 di CV. Kreasi Pisang Indonesia.

Demikian surat ini kami sampaikan, atas perhatiannya kami ucapkan terimakasih.

**CV. KREASI PISANG INDONESIA**

Human Resource Development

  
**BROWCYL**  
BROWNIES PISANG  
Magfiratul Istiqamah Ilham



## Lampiran 12



Lahir di Ujung Pandang, 29 September 1999. Anak terakhir dari enam bersaudara, anak dari pasangan Bapak Baharuddin Pallewai dan Ibu Andi Rukmini Tamaukke. Penulis memiliki hoby jalan-jalan dan keliling dunia. Penulis menempuh Pendidikan Taman Kanak-Kanak Pada Tahun 2004 di TK AL-ABRAR dan tamat pada tahun 2005. Kemudian pada tahun yang sama melanjutkan Pendidikan SD Andi Tondro dan tamat pada tahun 2011, dan pada tahun yang sama melanjutkan Pendidikan di SMP Negeri 24 Makassar dan tamat pada tahun 2014, lalu melanjutkan Pendidikan di SMA Negeri 11 Makassar dan tamat pada tahun 2017. Pada tahun 2017 penulis memasuki perguruan tinggi di *Universitas Islam Negeri Alauddin Makassar* jurusan Kesehatan Masyarakat Peminatan Kesehatan dan Keselamatan Kerja (K3).