

**FAKTOR-FAKTOR YANG BERHUBUNGAN DENGAN
KINERJA PEGAWAI UPT PUSKESMAS GALESONG TAHUN
2021**



UNIVERSITAS ISLAM NEGERI
ALAUDDIN
M A K A S S A R

SKRIPSI

Diajukan untuk Memenuhi Salah Satu Syarat Meraih Gelar
Sarjana Kesehatan Masyarakat Prodi Kesehatan Masyarakat
Pada Fakultas Kedokteran dan Ilmu Kesehatan

UIN Alauddin Makassar

Oleh

HIJRIAH

70200117118

**JURUSAN KESEHATAN MASYARAKAT
FAKULTAS KEDOKTERAN DAN ILMU KESEHATAN
UNIVERSITAS ISLAM NEGERI ALAUDDIN MAKASSAR
TAHUN 2021**

PENGESAHAN SKRIPSI

Skripsi yang berjudul “Faktor – Faktor Yang Berhubungan Dengan Kinerja Pegawai Upt Puskesmas Galesong Tahun 2021” yang disusun oleh Hijriah, NIM: 70200117118, Mahasiswa Jurusan Kesehatan Masyarakat Fakultas Kedokteran dan Ilmu Kesehatan Universitas Islam Negeri Alauddin Makassar, telah diuji dan dipertahankan dalam sidang skripsi yang diselenggarakan pada hari Senin, 22 November 2021 bertepatan dengan 16 Rabiul Akhir 1443 H, dinyatakan telah dapat diterima sebagai salah satu syarat untuk memperoleh gelar Sarjana Kesehatan Masyarakat.

Samata-Gowa, 22 November 2021 M
16 Rabiul Akhir 1443 H

DEWAN PENGUJI

Ketua	: Dr. dr. Syatirah, Sp.A., M.Kes	(.....)
Sekretaris	: Abd. Majid HR Lagu, SKM., M.Kes	(.....)
Munaqisy I	: Dr. Sitti Raodhah, SKM., M.Kes	(.....)
Munaqisy II	: Dr. Susmihara, M.Pd	(.....)
Pembimbing I	: Surahmawati, SKM., M.Adm Kes	(.....)
Pembimbing II	: Syamsul Alam, SKM., M.Kes	(.....)

Diketahui Oleh:
Dekan Fakultas Kedokteran dan Ilmu Kesehatan
UIN Alauddin Makassar



Dr. dr. Syatirah, Sp.A., M.Kes
NIP. 19800701 200604 2 002

KATA PENGANTAR



Alhamdulillah Robbil'alamiin, puji dan syukur penulis panjatkan kepada yang Maha Kuasa, atas kasih sayang, ridho dan limpahan rahmatnya penulis bisa menyelesaikan skripsi yang berjudul “Faktor- Faktor yang Berhubungan dengan Kinerja Pegawai Upt Puskesmas Galesong Tahun 2021”. Salawat serta salam selalu tercurah kepada Rasulullah SAW yang senantiasa menjadi sumber inspirasi dan teladan terbaik.

Skripsi ini merupakan salah satu persyaratan dalam menyelesaikan pendidikan S1 pada Fakultas Kedokteran dan Ilmu Kesehatan UIN Alauddin Makassar. Penulis menyadari bahwa selama penulisan telah banyak mendapatkan doa, semangat dan kasih sayang terkhusus kepada Ibu Ramlah dan Bapak Abd Kadir di Surga yang telah membesarkan, mendidik, memberikan bantuan moril dan materil. Adik-Adik dan keluargaku yang senantiasa memberikan doa dan semangat. Pada kesempatan ini juga penulis ingin menyampaikan terima kasih sebesar-besarnya kepada:

1. Bapak Prof. H. Hamdan Juhannis, MA., Ph.D selaku Rektor Universitas Islam Negeri Alauddin Makassar dan para Wakil Rektor I, II dan III.
2. Ibu Dr. dr. Syatirah Djalaluddin, M.Kes., Sp.A, selaku Dekan Fakultas Kedokteran dan Ilmu Kesehatan Universitas Islam Negeri Alauddin Makassar dan para Wakil Dekan I, II dan III.
3. Bapak Abd. Majid HR. Lagu, SKM.,M.Kes, selaku Ketua Jurusan Kesehatan Masyarakat dan Ibu Sukfitrianty Syahrir, SKM., M.Kes, selaku sekretaris

Jurusan Kesehatan Masyarakat Fakultas Kedokteran dan Ilmu Kesehatan Universitas Islam Negeri Alauddin Makassar.

4. Ibu Surahmawati, S.KM., M.Adm.Kes dan bapak Syamsul Alam, SKM., M.Kes selaku pembimbing selaku Pembimbing yang telah ikhlas meluangkan waktu, tenaga, dan pikiran untuk memberi arahan dan dorongan penulis dalam menyelesaikan skripsi ini.
5. Ibu Dr. Sitti Raodhah, SKM., M.Kes dan Dra. Susmihara, MP.d selaku Penguji yang telah memberikan masukan dan arahan kepada penulis dalam menyelesaikan skripsi.
6. Para dosen dan staff jurusan Kesehatan Masyarakat yang telah memberikan ilmu dan arahan selama proses perkuliahan.
7. Kepala Puskesmas, kepala tata usaha dan para pegawai yang menjadi responden yang telah memberikan izin dan informasi kepada penulis dalam penelitian di Upt Puskesmas Galesong Kabupaten Takalar.
8. Saudara-saudaraku ANTHOPHILA, teman kelas Kesmas D, peminatan AKK, dan teman KKN Kelurahan Mamajang yang selalu memberikan dukungan dan semangat dalam penyusunan skripsi ini.
9. Kepada sahabat-sahabatku tercinta, Faradhiba Tsani, Ery Marhani Arief, Mutiara Indah Sari, Husnun Imayah, Siti Naorah Aprilia Putri, Qanita Sauzan Abdul Mukhti, Nur Elinda Feby, Nurul Izzah Majid, Ridha Awaliah, SKM, tanpa terkecuali selalu membantu, menyemangati dan mengingatkan. Serta sahabat-sahabatku SMA ku Nurul Khasanah Julyanti, Alfina Damayanti T, Nur Fadhilah Mukhtar, Alifah Istiqamah Irhad, Nurainun Azizah Meytiara,

Putri Sazhikirani Sahrani, Nurhikma yang selalu memberikan motivasi, masukan, dukungan dan selalu ada untuk memberi semangat.

10. Serta pihak-pihak yang telah membantu dalam penyelesaian skripsi ini.


Semoga kebaikan dan kemurahan hati dari semua pihak mendapatkan balasan berlipat ganda dari Allah SWT. Dengan penuh kerendahan hati, penulis mengharapkan kritikan dan saran yang membangun demi kesempurnaan skripsi.

Gowa, 22 November 2021

Penulis

Hijriah

NIM 70200117118



DAFTAR ISI

HALAMAN JUDUL1	i
KATA PENGANTAR.....	ii
DAFTAR ISI	v
DAFTAR TABEL	viii
DAFTAR GAMBAR	ix
DAFTAR LAMPIRAN	xii
 BAB I PENDAHULUAN	
A. Latar Belakang	1
B. Rumusan Masalah	6
C. Tujuan Penelitian.....	6
D. Manfaat Penelitian	7
E. Hipotesis Penelitian	8
F. Definisi Operasional	8
G. Kajian Pustaka	18
 BAB II PEMBAHASAN	
A. Tinjauan Tentang Puskesmas	25
B. Tinjauan Tentang Kinerja	28
C. Tinjauan Tentang Beban Kerja	35
D. Kerangka Teori	39
E. Kerangka Konsep	40
 BAB III METODOLOGI PENELITIAN	
A. Jenis Penelitian	41
B. Lokasi dan Waktu Penelitian	41
C. Populasi dan Sampel	41
D. Alat Penelitian dan Cara Pengumpulan Data	41
E. Teknik Pengolaan dan Analsis Data	44
 BAB IV HASIL PENELITIAN DAN PEMBAHASAN	
A. Hasil Penellitian	46
B. Pembahasan	74
C. Keterbatsan Penelitian	96

BAB V PENUTUP

A. Kesimpulan	97
B. Saran	97
DAFTAR PUSTAKA	99
LAMPIRAN	103



DAFTAR TABEL

Tabel 2.1	Kajian Pustaka	18
Tabel 3.1	Jumlah pendudukan kec. Galesong	47
Tabel 3.2	Jumlah sarana dan prasarana UPT Puskesmas Galesong	47
Tabel 4.1	Distribusi frekuensi berdasarkan Usia Pegawai Upt Puskesmas Galesong Tahun 2021	50
Tabel 4.2	Distribusi frekuensi berdasarkan Jenis Kelamin Pegawai Upt Puskesmas Galesong Tahun 2021	51
Tabel 4.3	Distribusi frekuensi berdasarkan Pendidikan Pegawai Upt Puskesmas Galesong Tahun 2021	51
Tabel 4.4	Distribusi frekuensi berdasarkan Jurusan Pegawai Upt Puskesmas Galesong Tahun 2021	52
Tabel 4.5	Distribusi frekuensi berdasarkan Status Ketenagaan Pegawai Upt Puskesmas Galesong Tahun 2021	52
Tabel 4.6	Distribusi frekuensi berdasarkan Masa Kerja Pegawai Upt Puskesmas Galesong Tahun 2021	53
Tabel 4.7	Distribusi frekuensi berdasarkan Penghasilan Pegawai Upt Puskesmas Galesong Tahun 2021	54
Tabel 4.8	Distribusi frekuensi berdasarkan Tingkat Capaian Responden (TCR) Responden Kategorisasi Variabel Kinerja	56
Tabel 4.9	Distribusi frekuensi berdasarkan Tingkat Capaian Responden (TCR) Responden Kategorisasi Variabel Kualitas kerja	57
Tabel 5.1	Distribusi frekuensi berdasarkan Tingkat Capaian Responden (TCR) Responden Kategorisasi Variabel Kuantitas kerja	58
Tabel 5.2	Distribusi frekuensi berdasarkan Tingkat Capaian Responden (TCR) Responden Kategorisasi Variabel Ketepatan waktu	59
Tabel 5.3	Distribusi frekuensi berdasarkan Tingkat Capaian Responden (TCR) Responden Kategorisasi Variabel Efektivitas	60
Tabel 5.4	Distribusi frekuensi berdasarkan Tingkat Capaian Responden (TCR) Responden Kategorisasi Variabel Kemandirian	61

Tabel 5.5	Distribusi frekuensi berdasarkan Tingkat Capaian Responden (TCR) Responden Kategorisasi Variabel Beban kerja	62
Tabel 5.6	Distribusi frekuensi berdasarkan Kinerja Pegawai Upt Puskesmas Galesong Tahun 2021	63
Tabel 5.7	Distribusi frekuensi berdasarkan Kualitas kerja Pegawai Upt Puskesmas Galesong Tahun 2021	63
Tabel 5.8	Distribusi frekuensi berdasarkan Kuantitas kerja Pegawai Upt Puskesmas Galesong Tahun 2021	64
Tabel 5.9	Distribusi frekuensi berdasarkan Ketepatan waktu Pegawai Upt Puskesmas Galesong Tahun 2021	65
Tabel 6.1	Distribusi frekuensi berdasarkan Efektivitas Pegawai Upt Puskesmas Galesong Tahun 2021	65
Tabel 6.2	Distribusi frekuensi berdasarkan Kemandirian Pegawai Upt Puskesmas Galesong Tahun 2021	66
Tabel 6.3	Distribusi frekuensi berdasarkan Beban kerja Pegawai Upt Puskesmas Galesong Tahun 2021	66
Tabel 6.4	Hubungan Kualitas kerja dengan Kinerja Pegawai Upt Puskesmas Galesong Tahun 2021	67
Tabel 6.5	Hubungan Kuantitas kerja dengan kinerja pegawai UPT Puskesmas Galesong Tahun 2021	68
Tabel 6.6	Hubungan Ketepatan waktu dengan kinerja pegawai UPT Puskesmas Galesong Tahun 2021	70
Tabel 6.7	Hubungan efektivitas kerja dengan kinerja pegawai UPT Puskesmas Galesong Tahun 2021	71
Tabel 6.8	Hubungan Kemandirian dengan kinerja pegawai UPT Puskesmas Galesong Tahun 2021	72
Tabel 6.9	Hubungan Beban kerja dengan kinerja pegawai UPT Puskesmas Galesong Tahun 2021	73

DAFTAR GAMBAR

Gambar 2.1 Kerangka Teori..... 39
Gambar 2.2 Kerangka Konsep 40



DAFTAR LAMPIRAN

Lampiran 1	Kuesioner	104
Lampiran 2	Lembar Keterangan layak etik	110
Lampiran 3	Surat permohonan izin penelitian	111
Lampiran 4	Surat Izin penelitian dari Dinas Penanaman Modal, Pelayanan Terpadu Satu Pintu Tenaga Kerja dan Transmigrasi Kabupaten Takalar	112
Lampiran 5	Surat Persetujuan Izin penelitian dari Dinas Kesehatan Kabupaten Takalar	113
Lampiran 6	Surat Keterangan telah melakukan penelitian Dari UPT Puskesmas Galesong	114
Lampiran 7	Master tabel	115
Lampiran 8	Struktur Organisasi Puskesmas Galesong	116
Lampiran 9	Output SPSS	117
Lampiran10	Dokumentasi penelitian	173



ABSTRAK

Nama : Hijriah
Nim : 70200117118
Judul : **Faktor-Faktor Yang Berhubungan Dengan Kinerja Pegawai Upt Puskesmas Galesong Tahun 2021**

Kinerja merupakan faktor penting bagi suatu instansi pemerintah maupun organisasi lainnya. Kinerja ialah hasil kerja individu yang dilaksanakan sesuai dengan target atau tujuan yang telah ditentukan. Kinerja dapat dilihat dari indikator kualitas kerja, kuantitas kerja, ketepatan waktu, efektivitas, kemandirian dan beban kerja.

Penelitian ini ditujukan untuk mengetahui faktor-faktor yang berhubungan dengan Kinerja Pegawai Upt Puskesmas Galesong. Teknik penelitian yang digunakan adalah uji analisis Chi-Square, yaitu metode analitik dengan desain *Cross Sectional Study*. Populasi penelitian yaitu Pegawai Upt Puskesmas Galesong. Adapun teknik penentuan sampel menggunakan *Total sampling* yaitu seluruh pegawai yang bekerja di Upt Puskesmas Galesong sebanyak 94 Pegawai. Data di olah menggunakan Spss 22.

Hasil penelitian menunjukkan bahwa bahwa Kinerja Puskesmas Galesong dikatakan baik. Hasil analisis penelitian di dapatkan variabel yang memiliki hubungan dengan Kinerja Pegawai adalah Kualitas kerja Kuantitas kerja, Ketepatan waktu, Efektivitas dibuktikan dengan hasil uji statistic masing-masing dengan tingkat signifikansi nilai $p\ value=0.000$ atau $P<0.05$. Variabel lain yang berhubungan adalah Kemandirian dibuktikan dengan hasil uji statistic masing-masing dengan tingkat signifikansi nilai $p\ value=0.001$ atau $P<0.05$. Sedangkan Variabel Beban kerja tidak ada hubungan dengan kinerja pegawai dibuktikan dengan hasil uji statistik dengan tingkat signifikansi nilai $P\ value=0.160$ atau $P>0.05$.

Kata Kunci: Kinerja, Kualitas Kerja, Kuantitas Kerja, Ketepatan Waktu, Efektivitas, Kemandirian, Beban Kerja

BAB PENDAHULUAN

A. Latar Belakang

Sumber daya manusia (SDM) merupakan elemen penting yang tidak dapat lepas dari sebuah lembaga baik institut atau perusahaan. SDM juga merupakan daya penentu keberlanjutan perusahaan. Pada dasarnya, SDM merupakan orang yang dipekerjakan sebagai penggerak, teoretikus dan perencana agar tercapainya misi organisasi. (Rosyidah dalam Andelina, 2018). Sumber daya manusia kesehatan (SDMK) yang bermutu dan kompeten memiliki kinerja yang unggul karenanya mesti dipertahankan agar mampu memajukan instansi dalam berbagai macam permintaan masyarakat dan perkembangan zaman. (Akib dalam Jamaluddin et al, 2017)

Indonesia masih menghadapi permasalahan tenaga kesehatan baik dari segi jumlah, jenis, kualitas dan distribusinya. Untuk berhasilnya Universal Health Coverage (UHC), SDM kesehatan mutlak diperlukan. Organisasi Kesehatan Dunia/WHO menerangkan bahwa Indonesia tergolong dalam 57 negara yang mengalami krisis tenaga kesehatan, 80% suksesnya pembangunan kesehatan ditentukan oleh SDMK. Kurangnya SDMK di Indonesia dimaknai sebagai kurangnya jumlah SDM kesehatan atau pengalokasian yang tidak merata. (Nurhotimah dalam Hidayanti, 2019)

Sumber daya manusia kesehatan ialah penggerak utama dalam roda kehidupan suatu organisasi khususnya puskesmas, sebab bagaimanapun kedudukan SDM ialah penentu keberhasilan suatu puskesmas. Keberhasilan diukur dari cara puskesmas tersebut mampu memanfaatkan peluang yang ada dan mengatasi ancaman dari luar dengan memanfaatkan SDM yang dimiliki. Kinerja sumber daya manusia pula memiliki peranan selaku penentu keberhasilan

organisasi dalam menggapai tujuan. (Setiyawan dan Waridin dalam Ramadhanu, 2018).

Manusia adalah makhluk sempurna. Allah memberi manusia pendengaran, penglihatan, akal dan jiwa. Allah berfirman dalam QS At-tin/95:4

لَقَدْ خَلَقْنَا الْإِنْسَانَ فِي أَحْسَن تَقْوِيمٍ ٤

Terjemahnya:

“Sesungguhnya kami telah menciptakan manusia dalam bentuk yang sebaik-baiknya.”

Tafsir Al-Mukhtashar menerangkan bahwa Allah memberikan kemampuan, kemahiran serta potensi kepada manusia untuk kemudian diaktualisasikan kepada diri sehingga manusia bisa mengembangkan kemampuan dan keterampilan yang ia miliki dengan memberikan kinerja/hasil yang baik.

Balasan terhadap apa yang kita kerja. Allah berfirman dalam QS An-Nahl/16:97

مَنْ عَمِلَ صَالِحًا مِّن ذَكَرٍ أَوْ أَنثَىٰ وَهُوَ مُؤْمِنٌ فَلَنُحْيِيَنَّهٗ حَيٰوةً طَيِّبَةً وَلَنَجْزِيَنَّهُمْ أَجْرَهُمْ بِأَحْسَنِ مَا كَانُوا يَعْمَلُونَ ٩٧

Terjemahnya:

“Barang siapa yang mengerjakan amal saleh, baik laki-laki maupun perempuan dalam keadaan beriman, maka sesungguhnya akan kami berikan kepadanya kehidupan yang baik dan sesungguhnya akan Kami beri balasan kepada mereka dengan pahala yang lebih baik dari apa yang telah mereka kerjakan”.

Maksud dari Al-Qur'an Surah An-Nahl ayat 97 ialah di dalam dunia kerja seorang pegawai/karyawan harus bekerja dengan baik dan ikhlas supaya mendapatkan balasan yang baik pula sesuai dengan kinerja yang telah mereka lakukan

Kemudian di terangkan pula dalam sebuah hadist HR. Thabrani tentang pengertian kinerja karyawan berbunyi :

ان الله يحب اذا عمل احدكم عملا ان يتقنه

Artinya:

“Sesungguhnya Allah mencintai orang yang jika melakukan suatu pekerjaan, dilakukan secara itqan (tepat, terarah, dan tuntas). (HR. Thabrani). Abul Qasim Sulaiman bin Ahmad al-Lakhmiy ath-Thabrani, Mu’jam Al-Ausath (Kairo: Dar-Al Haramain,1415 H), juz I. hlm. 897

Maksud dari hadist tersebut adalah pegawai dengan penyelesaian pekerjaan (tepat,terarah dan tuntas) akan dapat membawa organisasi/instansi kearah yang lebih baik. Di dalam proses tersebut seorang pegawai penting untuk membuat lebih mengembangkan kemampuan dan keterampilan dirinya agar dapat menciptakan kinerja yang lebih baik, kinerja yang baik akan mewujudkan visi dan misi sebuah instansi/organisasi.

Kinerja pegawai adalah hasil pencapaian pegawai dalam menyelesaikan tugas tertentu berdasarkan keahlian dan ketekunan (Malayu dalam Astuti, 2018). Kinerja adalah capaian kerja yang berkaitan dengan tujuan program sebuah organisasi, memberikan kontribusi pada ekonomi, dan keputusan konsumen. (Hambali dalam Astuti, 2018)

Suatu penelitian yang dilakukan oleh (Multazamah et al., 2020) menemukan bahwa kualitas kerja, motivasi dan disiplin kerja berpengaruh signifikan terhadap kinerja pegawai pada kantor pemerintah daerah di Kabupaten Probolinggo. Hasil penelitian selanjutnya dilakukan oleh (Satriawan et al, 2019) ada hubungan yang signifikan antara penempatan sdm terhadap kinerja pegawai. Selain itu berdasarkan penelitian oleh (Nasution, 2018) mengemukakan bahwa kualitas kerja dan pengawasan memiliki pengaruh terhadap kinerja pegawai. Penelitian selanjutnya dilakukan oleh (Hernawati, 2018) terdapat hasil yaitu efektivitas kerja berpengaruh signifikan terhadap kinerja pegawai dan

kemandirian tidak memiliki pengaruh terhadap kinerja pegawai di kantor Kecamatan Samarinda Seberang. Hasil penelitian oleh (Irawati & Carrollina, 2017) bahwa beban kerja berpengaruh terhadap kinerja karyawan operator pada PT Giken Precision Indonesia.

Dalam sebuah penelitian mengatakan bahwa menempatkan seseorang sesuai dengan kompetensi dan keahlian yang dimiliki dengan pekerjaan akan meningkatkan kualitas kerjanya. (Mathis & Jackson dalam Gustiawati, 2020). Hal yang mungkin akan dapat mempengaruhi kinerja pegawai adalah beban kerja. Menurut (Febrianti dalam Irawati & Carrollina, 2017) Beban kerja adalah sekumpulan atau sejumlah kegiatan atau tugas yang harus diselesaikan oleh suatu unit organisasi. Hal lain yang mungkin akan mempengaruhi kinerja adalah kualitas kerja. Kualitas kerja merupakan tingkatan dimana proses atau hasil dari penyelesaian suatu kegiatan mendekati sempurna. Selain kualitas, kuantitas kerja juga dapat berhubungan dengan kinerja pegawai. Kuantitas merupakan produksi yang dihasilkan dapat juga ditunjukkan dalam satuan mata uang, jumlah unit, atau jumlah siklus kegiatan yang diselesaikan. (Rosmaini, 2019)

Selain kualitas dan kuantitas, ketepatan waktu juga dapat berhubungan dengan kinerja pegawai. Ketepatan waktu merupakan dimana kegiatan tersebut dapat diselesaikan, atau suatu hasil produksi dapat dicapai, pada permulaan waktu yang ditetapkan bersamaan koordinasi dengan hasil produk yang lain dan memaksimalkan waktu yang tersedia untuk kegiatan-kegiatan lain. (Robbins dalam Astuti, 2018)

Selain beberapa faktor yang telah dijelaskan efektivitas bisa saja berhubungan dengan kinerja pegawai. Efektivitas merupakan tingkatan di mana sumber daya organisasi, seperti manusia, keuangan, teknologi, bahan baku dapat

dimaksimalkan dalam arti untuk memperoleh keuntungan yang paling tinggi atau mengurangi kerugian yang timbul dari setiap unit atau contoh penggunaan dari suatu sumber daya yang ada (Bernardin dan Russel dalam Rosmaini, 2019). Selain itu kemandirian juga tidak kalah pentingnya, faktor ini juga mungkin akan berhubungan dengan kinerja pegawai. Kemandirian adalah sikap seorang pegawai yang bekerja secara mandiri dan menjalankan fungsi kerjanya dengan tidak menuntut dirinya untuk meminta bantuan orang lain. (Robbins dalam Astuti, 2018)

Berdasarkan observasi awal calon peneliti, Puskesmas Galesong mempekerjakan 94 orang, termasuk Aparatur Sipil Negara (ASN) dan Pegawai Tidak Tetap (PTT), yang bertanggung jawab memberikan pelayanan kesehatan kepada 18.301 orang yang berdomisili di Puskesmas Galesong. wilayah kerjanya, yang terbagi menjadi tujuh desa dan 32 dusun. Karena banyak profesi yang tidak bekerja sesuai dengan tugas pokok dan kewajibannya, banyak tenaga kesehatan yang harus melakukan banyak pekerjaan untuk memenuhi tugas dan fungsi puskesmas, Perawat misalnya yang tugas pokoknya membantu dokter dalam memberikan pelayanan kesehatan di Puskesmas Upaya Kesehatan Perorangan (UKP), juga harus mengikuti beberapa program Upaya Kesehatan Masyarakat (UKM), seperti kegiatan Posyandu, Puskesmasdes, Pustu. , dan beberapa kegiatan pertolongan pertama. Ada juga perawat yang juga ditugaskan di divisi BPJS, loket dan rekam medis. Kepala bagian tata usaha bertugas mengatur dan mengurus bidang administrasi yang meliputi kepegawaian, keuangan, perlengkapan, tata usaha, dan urusan umum, serta memberikan pelayanan administrasi kepada seluruh unsur di lingkungan Puskesmas sesuai dengan kebijakan teknis, tetapi juga terpaksa merangkap sebagai pengelola program kesehatan lingkungan, dan ada juga staf yang merangkap sebagai pengelola program kesehatan lingkungan.

Adanya hal tersebut tentunya akan berdampak terhadap kinerja pegawai dan profesionalitas dalam melaksanakan pekerjaannya. Oleh karenanya calon peneliti tertarik melaksanakan penelitian mengenai “Faktor-faktor yang berhubungan dengan kinerja pegawai UPT puskesmas galesong Tahun 2021”. Adapun variabel dalam penelitiannya yaitu kualitas kerja, kuantitas kerja, ketepatan waktu, efektifitas, kemandirian dan beban kerja.

B. Rumusan masalah

Bersumber pada latar belakang diatas, maka peneliti mengkaji “Faktor apa sajakah yang berhubungan dengan kinerja pegawai UPT Puskesmas Galesong?”

C. Tujuan Penelitian

Adapun tujuan dalam penelitian adalah:

1. Tujuan Umum

Tujuan umum pengkajian ini adalah untuk mengetahui faktor-faktor yang berhubungan dengan kinerja pegawai UPT Puskesmas Galesong

2. Tujuan khusus

- a. Untuk melihat apakah ada hubungan kualitas kerja dengan kinerja pegawai UPT Puskesmas Galesong?
- b. Untuk melihat apakah ada hubungan kuantitas kerja dengan kinerja pegawai UPT Puskesmas Galesong ?
- c. Untuk melihat apakah ada hubungan ketepatan waktu dengan kinerja pegawai UPT Puskesmas Galesong?
- d. Untuk melihat apakah ada hubungan efektifitas dengan kinerja pegawai UPT Puskesmas Galesong?
- e. Untuk melihat apakah ada hubungan kemandirian dengan kinerja pegawai UPT Puskesmas Galesong?

- f. Untuk melihat apakah ada hubungan beban kerja dengan kinerja pegawai UPT Puskesmas Galesong?

D. Manfaat Penelitian

Adapun manfaat dari penelitian adalah :

1. Bagi responden:

Hasil penelitian ini diharapkan menjadi bahan pertimbangan dan masukan yang bermanfaat untuk mengatasi masalah dalam upaya meningkatkan kinerja yang lebih baik.

2. Bagi teoritis:

Secara praktis hasil penelitian diharapkan dapat menyumbangkan ide atau solusi terhadap masalah terkait kinerja pada pegawai khususnya di puskesmas..

3. Bagi praktis

Dengan penelitian ini diharap bisa menjadi salah satu sumber informasi dan referensi untuk melihat faktor yang berhubungan terhadap kinerja pegawai puskesmas.

E. Hipotesis penelitian

Hipotesis merupakan pernyataan sementara atau praduga. Berdasarkan rumusan masalah, maka dikemukakan hipotesis penelitian sebagai praduga sementara mengenai permasalahan yaitu:

Hipotesis nol (H_0):

1. Tidak ada hubungan kualitas kerja terhadap kinerja pegawai
2. Tidak ada hubungan kuantitas kerja terhadap kinerja pegawai
3. Tidak ada hubungan ketepatan waktu terhadap kinerja pegawai
4. Tidak ada hubungan efektivitas terhadap kinerja pegawai
5. Tidak ada hubungan kemandirian terhadap kinerja pegawai

6. Tidak ada hubungan beban kerja terhadap kinerja pegawai

Hipotesis alternatif (Ha):

1. Ada hubungan kualitas kerja terhadap kinerja pegawai
2. Ada hubungan kuantitas kerja terhadap kinerja pegawai
3. Ada hubungan ketepatan waktu terhadap kinerja pegawai
4. Ada hubungan efektivitas terhadap kinerja pegawai
5. Ada hubungan kemandirian terhadap kinerja pegawai
6. Ada hubungan beban kerja terhadap kinerja pegawai

F. Definisi Operasional

1. Variabel Dependen

a. Kinerja

Kinerja adalah pengukuran terhadap hasil kerja pegawai UPT Puskesmas Galesong yang diharapkan berupa sesuatu yang optimal yang dinilai dari beberapa indikator yaitu : kualitas kerja, kuantitas kerja, ketepatan waktu, efektivitas, kemandirian dan beban kerja. (Robbins dalam Irvansyah, 2018)

Kriteria Objektif :

Kurang baik: Jika skor responden $< 62,5$ persen dari keseluruhan persentase jawaban responden, maka kurang baik.

Baik: Jika skor responden adalah $> 62,5$ persen dari persentase keseluruhan jawaban responden, ini adalah skor yang baik.

Kriteria pengumpulan:

Pengukuran variabel ini menggunakan skala likert

Ada 15 pertanyaan dalam kuesioner dengan opsi jawaban

Sangat setuju : 4 Setuju : 3

Tidak setuju : 2 Sangat tidak setuju : 1

Skor terbesar (x) : Total soal x Skor terbesar

$$: 15 \times 4 = 60$$

$$: \frac{60}{60} \times 100 = 100\%$$

Skor terkecil : Total soal x Skor terkecil

$$: 15 \times 1 = 15$$

$$: \frac{15}{60} \times 100 = 25\%$$

Range (X) : Skor terbesar - skor terkecil

$$: 100\% - 25\% = 75\%$$

Jumlah kategori : 2

Range : (Skor terbesar + Skor terkecil) / 2

$$: \frac{(60+15)}{2} = 37,5\%$$

Range standart : $100\% - 37,5\% = 62,5\%$

Variabel Independen

- b. Kualitas pekerjaan: Kualitas kerja diukur dari persepsi pegawai di UPT Puskesmas Galesong terhadap kualitas pekerjaan yang dihasilkan serta kesempurnaan tugas terhadap keterampilan dan kemampuan pegawai. (Robbins dalam irvansyah, 2018)

Kriteria Objektif :

Kurang baik : Jika skor yang diperoleh responden $<62,5\%$ dari total presentase jawaban responden

Baik : Jika skor yang diperoleh responden $\geq 62,5\%$ dari total presentase jawaban responden

Kriteria pengumpulan:

Pengukuran variabel ini menggunakan skala likert

Pertanyaan pada kuesioner terdiri dari 10 pertanyaan dengan alternatif jawaban

Sangat setuju : 4 Setuju : 3

Tidak setuju : 2 Sangat tidak setuju : 1

Skor tertinggi (x) : Jumlah pertanyaan x Skor tertinggi

$$: 10 \times 4 = 40$$

$$: \frac{40}{40} \times 100 = 100\%$$

Skor terendah : Jumlah pertanyaan x Skor terendah

$$: 10 \times 1 = 10$$

$$: \frac{10}{40} \times 100 = 25\%$$

Range (X) : 100% - 25%

$$: 75\%$$

Kategori objektif : 2

Range : $(\text{Skor tertinggi} + \text{Skor terendah}) / 2$

$$\frac{(40 + 10)}{2} = 25\%$$

Range standart : $100\% - 25\% = 75\%$

- c. Kuantitas pekerjaan: Merupakan jumlah yang dihasilkan oleh seorang pegawai UPT Puskesmas Galesong yang dinyatakan dalam istilah seperti jumlah unit, jumlah siklus kegiatan yang terselesaikan. (Robbins dalam siagian & Lie, 2018)

Kriteria Objektif :

Kurang baik : Jika skor yang diperoleh responden $<75\%$ dari total presentase jawaban responden

Baik : Jika skor yang diperoleh responden $\geq 75\%$ dari total presentase jawaban responden

Kriteria pengumpulan:

Pengukuran variabel ini menggunakan skala likert

Pertanyaan pada kuesioner terdiri dari 10 pertanyaan dengan alternatif jawaban

Sangat setuju : 4 Setuju : 3

Tidak setuju : 2 Sangat tidak setuju : 1

Skor tertinggi (x) : Jumlah pertanyaan x Skor tertinggi

$$: 10 \times 4 = 40$$

$$: \frac{40}{40} \times 100 = 100\%$$

Skor terendah : Jumlah pertanyaan x Skor terendah

$$: 10 \times 1 = 10$$

$$: \frac{10}{40} \times 100 = 25\%$$

Range (X) : 100% - 25%

$$: 75\%$$

Kategori objektif : 2

Range : (Skor tertinggi + Skor terendah) / 2

$$\frac{(40 + 10)}{2} = 25\%$$

Range standart : 100% - 25% = 75%

- d. Ketepatan waktu: Ketepatan waktu diukur dari persepsi pegawai di UPT Puskesmas Galesong terhadap tingkat aktivitas diselesaikan pada awal waktu yang dilihat dari kemampuan menyelesaikan pekerjaan dengan tepat waktu dan taat pada aturan, waktu kerja efektif, tingkat kehadiran, keterlambatan. (Robbins dalam Astuti, 2018)

Kriteria Objektif :

Kurang baik : Jika skor responden <62,5% dari keseluruhan presentasi jawaban

Baik : Jika skor responden $\geq 62,5\%$ dari keseluruhan presentasi jawaban

Kriteria pengumpulan:

Pengukuran variabel ini menggunakan skala likert

Ada 10 pertanyaan dalam kuesioner dengan opsi jawaban

Sangat setuju : 4 Setuju : 3

Tidak setuju : 2 Sangat tidak setuju : 1

Skor tertinggi (x) : Total soal x Skor terbesar

$$: 10 \times 4 = 40$$

$$: \frac{40}{40} \times 100 = 100\%$$

Skor terendah : Total soal x Skor terkecil

$$: 10 \times 1 = 10$$

$$: \frac{10}{40} \times 100 = 25\%$$

Range (X) : 100% - 25%

$$: 75\%$$

Kategori objektif : 2

Range : (Skor tertinggi + Skor terendah) / 2

$$\frac{(40 + 10)}{2} = 25\%$$

Range standart : 100% - 25% = 75%

- e. Efektivitas: Efektivitas kerja diukur dari persepsi karyawan di Upt Puskesmas Galesong dalam memanfaatkan waktu dan fasilitas dalam menjalankan tugas, efektivitas penyelesaian tugas yang dibebankan oleh kantor. (Robbins dalam Irvansyah, 2018)

Kriteria Objektif :

Kurang baik : Jika skor responden $< 62,5\%$ dari keseluruhan presentasi jawaban

Baik : Jika skor responden $\geq 62,5\%$ dari keseluruhan presentasi jawaban

Kriteria pengumpulan:

Pengukuran variabel ini menggunakan skala likert

Ada 10 pertanyaan dalam kuesioner dengan opsi jawaban

Sangat setuju : 4 Setuju : 3

Tidak setuju : 2 Sangat tidak setuju : 1

Skor tertinggi (x) : Total soal x Skor terbesar

$$: 10 \times 4 = 40$$

$$: \frac{40}{40} \times 100 = 100\%$$

Skor terendah : Total soal x Skor terkecil

$$: 10 \times 1 = 10$$

$$: \frac{10}{40} \times 100 = 25\%$$

Range (X) : 100% - 25%

$$: 75\%$$

Kategori objektif : 2

Range : (Skor tertinggi + Skor terendah) / 2

$$\frac{(40 + 10)}{2} = 25\%$$

Range standart : 100% - 25% = 75%

- f. Kemandirian: Presepsi pegawai di UPT Puskesmas Galesong mampu melakukan fungsi kerjanya dengan mandiri tanpa meminta bantuan bimbingan dari atasan atau dari rekan kerja lain. (Robbins dalam Astuti, 2018)

Kriteria Objektif :

Kurang baik : Jika skor responden $< 62,5\%$ dari keseluruhan presentasi jawaban

Baik : Jika skor responden $\geq 62,5\%$ dari keseluruhan presentasi jawaban

Kriteria pengumpulan:

Pengukuran variabel ini menggunakan skala likert

Ada 10 pertanyaan dalam kuesioner dengan opsi jawaban

Sangat setuju : 4 Setuju : 3

Tidak setuju : 2 Sangat tidak setuju : 1

Skor tertinggi (x) : Total soal x Skor terbesar

$$: 10 \times 4 = 40$$

$$: \frac{40}{40} \times 100 = 100\%$$

Skor terendah : Total soal x Skor terkecil

$$: 10 \times 1 = 10$$

$$: \frac{10}{40} \times 100 = 25\%$$

Range (X) : 100% - 25%

$$: 75\%$$

Kategori objektif : 2

Range : (Skor tertinggi + Skor terendah) / 2

$$\frac{(40 + 10)}{2} = 25\%$$

Range standart : 100% - 25% = 75%

- g. Beban kerja : Pekerjaan/tugas yang dibebankan kepada pegawai UPT Puskesmas Galesong yang diukur dengan indikator (target yang harus dicapai, kondisi pekerjaan, penggunaan waktu, standar pekerjaan yang ditetapkan) yang harus selesai dalam kurung waktu yang telah ditetapkan. (Hamimi, 2019)

Kriteria Objektif :

Kurang baik : Jika skor responden $<62,5\%$ dari keseluruhan presentasi jawaban

Baik : Jika skor responden $\geq 62,5\%$ dari keseluruhan presentasi jawaban

Kriteria pengumpulan:

Pengukuran variabel ini menggunakan skala likert

Ada 10 pertanyaan dalam kuesioner dengan opsi jawaban

Sangat setuju : 4 Setuju : 3

Tidak setuju : 2 Sangat tidak setuju : 1

Skor tertinggi (x) : Total soal x Skor terbesar

$$: 10 \times 4 = 40$$

$$: \frac{40}{40} \times 100 = 100\%$$

Skor terendah : Total soal x Skor terkecil

$$: 10 \times 1 = 10$$

$$: \frac{10}{40} \times 100 = 25\%$$

Range (X) : $100\% - 25\%$

$$: 75\%$$

Kategori objektif : 2

Range : $(\text{Skor tertinggi} + \text{Skor terendah}) / 2$

$$\frac{(40 + 10)}{2} = 25\%$$

Range standart : $100\% - 25\% = 75\%$

Tabel 2.1

G. Kajian Pustaka

No	Peneliti	Judul	Metodelogi	Hasil
1	(Selfianita, 2021)	Analisis kualitas dan kuantitas kerja karyawan Receptionist di Rocky Hotel Padang	<ul style="list-style-type: none"> -Jenis penelitian deskriptif kualitatif -Populasi : Seluruh karyawan Rocky Hotel Padang -Sampel, metode <i>purposive sampling</i> -Variabel dependen (kinerja karyawan) Variabel independen (kualitas dan kuantitas kerja) 	Hasil penelitian dilihat dari kualitas kerja karyawan berdasarkan kerapian dan kelengkapan belum terlaksana dan terpenuhi sesuai SOP di kantor. Karena mutu kerja dan pelayanan akan mempengaruhi kinerja. Sedangkan kuantitas kerja karyawan dilihat dari penyelesaian pekerjaan dengan tepat waktu serta kualitas kerja karyawan itu sendiri sehingga butuh penilaian untuk melihat mutu karyawan.
2	(Nurjaya et al., 2021)	Pengaruh etos kerja dan disiplin kerja terhadap kinerja pegawai pada Dinas Kehutanan dan Perkebunan Kota Bogor	<ul style="list-style-type: none"> -Jenis explanatory research dengan teknik analisis statistic -Populasi: Seluruh Pegawai Dinas Kehutanan dan Perkebunan Kota Bogor -Menggunakan sampel jenuh sebanyak 60 responden -Variabel dependen kinerja pegawai Variabel independen etos kerja dan disiplin kerja 	Etos kerja karyawan memiliki dampak besar pada kinerja mereka. Disiplin kerja berdampak pada kinerja pegawai. sumbangan pengaruhnya sebesar 53,0 persen.
3	(Rana et al., 2020)	Hubungan komitmen organisasi dan beban kerja terhadap kinerja	-Menggunakan penelitian survey analitik dengan pendekatan cross	Temuan menunjukkan bahwa ada hubungan antara pengabdian kerja dan

		tenaga kesehatan di Puskesmas Paniki Bawah Kota Manado	<p>sectional</p> <p>-Populasi penelitian ini semua tenaga kesehatan di Puskesmas Paniki Bawah Kota Manado</p> <p>-Pengambilan sampel yaitu <i>Total Sampling</i> sebanyak 55 orang</p> <p>-Variable terikat (kinerja pegawai) Variabel bebas komitmen organisasi dan beban kerja</p>	<p>efikasi petugas kesehatan ($p = 0,007$). Tidak ada hubungan antara beban kerja tenaga kesehatan dengan kinerjanya.</p>
4	(Multazamah et al., 2020)	Pengaruh kualitas kerja, motivasi, disiplin kerja terhadap kinerja karyawan (Studi pada Kantor PEMDA Kabupaten Probolinggo)	<p>-Menggunakan jenis penelitian kuantitatif</p> <p>- Populasi adalah seluruh pegawai bagian sumber daya manusia di Kantor PEMDA Kabupaten Probolinggo sejumlah 64 pegawai.</p> <p>-Sampel, menggunakan sampel jenuh sebanyak 64 pegawai</p> <p>-Variabel dependen adalah kinerja karyawan Variabel independen adalah kualitas kerja, motivasi dan disiplin kerja</p>	<p>Kinerja pegawai pada kantor pemerintah daerah di Kabupaten Probolinggo dipengaruhi secara signifikan oleh kualitas kerja, motivasi, dan disiplin.</p>
5	(Nasution & Basem, 2020)	Pengaruh motivasi dan lingkungan kerja terhadap kinerja pegawai Uptd puskesmas	<p>-Menggunakan jenis penelitian kuantitatif</p>	<p>Kinerja karyawan dipengaruhi oleh motivasi dan lingkungan kerja setelah mereka diuji. Kontribusi sebesar 58,9%</p>

		kecamatan kampar	<p>-Populasi, seluruh pegawai uptd puskesmas kecamatan kampar yaitu 34 orang</p> <p>-Sampel penelitian yaitu menggunakan total sampling</p> <p>-Variabel terikat (kinerja pegawai) Variabel bebas (motivasi dan lingkungan kerja)</p>	berkaitan erat dengan hubungan erat antara variabel bebas dan variabel terikat.
6	(Nelson, 2020)	pengaruh efektifitas kerja terhadap kinerja pegawai pada kantor BPJS Bandar Lampung	<p>-Jenis kuantitatif dengan analisis deskriptif</p> <p>-Populasi: semua pegawai BPJS Bandar Lampung</p> <p>-Menggunakan total sampling</p> <p>-Variabel independen yaitu efektifitas kerja Variabel dependen kinerja pegawai</p>	Hasil investigasi bahwa efektivitas berpengaruh terhadap kinerja pegawai dan beberapa variabel yang mungkin dapat berpengaruh terhadap kinerja tidak ada dalam penelitian ini.
7	(Phalis et al., 2020)	Pengaruh beban kerja terhadap kinerja pegawai di Puskesmas Pantoloan dengan insentif sebagai variabel moderating	<p>-Jenis kuantitatif seluruh pegawai yang ada di Puskesmas Pantoloan menjadi populasi</p> <p>-Menggunakan metode <i>non-probability</i> sampling dengan teknik sampling jenuh sebanyak 71 responden</p>	Beban kerja memiliki dampak besar pada kinerja karyawan, dan insentif memperkuat dampak beban kerja terhadap kinerja karyawan. Temuan analisis, yaitu 0,95 atau 95 persen, membuktikan hal ini.

			-Variabel dependen kinerja pegawai Variabel independen beban kerja	
8	(Afriyanti et al., 2020)	Manajemen sdm pada penempatan kerja petugas di Puskesmas Tapin Utara	-Menggunakan penelitian kualitatif -Populasi yaitu seluruh petugas di puskesmas Tapin Utara -Pengambilan sampel penelitian secara purposive sampling (kepala puskesmas, ketua tim mutu, Ketua Pj.UKP, ketua PJ.UKM, ketua tim audit internal dan pegawai puskesmas tapin utara) -Variabel terikat penempatan kerja. Variabel bebas MSDM Input (man, money, materials, metode, machine). proses (perencanaan, pengorganisasian, pengarahan dan pengendalian).	masukan: mayoritas pegawai fungsional tidak memiliki pendidikan atau keterampilan yang diperlukan. Lihat catatan analisis pekerjaan untuk menyelesaikan masalah SDM. Keluaran: Karena bidan juga berfungsi sebagai loet service dan bendahara, dan karena tidak diperlukan gelar akuntansi, lulusan sekolah menengah direkrut sebagai sukarelawan.
9	(Satriawan, 2019)	Hubungan penempatan kerja dengan kinerja pegawai di Puskesmas Bangkir Kecamatan Dampal Selatan Kabupaten Tolitoli	-Penelitian Analitik dengan pendekatan <i>Cross Sectional Study</i> -Populasi, seluruh pegawai di puskesmas bangkir yang berjumlah 53 orang -Sampel penelitian adalah keseluruhan dari populasi -Variabel terikat kinerja pegawai, variabel bebas penempatan kerja (pengetahuan dan kemampuan)	Hasil investigasi, ada hubungan yang signifikan variabel pengetahuan dan kemampuan.

10	(Kristinawati, 2019)	Evaluasi dan upaya peningkatan kinerja pegawai di unit pelaksana teknis puskesmas Kendal Kabupaten Ngawi	<p>-Penelitian kualitatif eksploratif</p> <p>-Menggunakan data primer dan sekunder Data primer di dapatkan dari wawancara kepada kepala puskesmas dan pejabat di puskesmas kendal Data sekunder di dapatkan dari dokumen-dokumen</p> <p>-Populasi seluruh pegawai puskesmas -Sampel penelitian yaitu kepala puskesmas dan para pejabat di Puskesmas kendal kabupaten ngawi</p> <p>-Variabel dependen Kinerja pegawai Variabel independen faktor penghambat, penilaian kinerja, kepemimpinan</p>	Pegawai di Puskesmas Kendal Ngawi memiliki tantangan dalam meningkatkan kinerjanya karena hasil penelitian, kurangnya sarana dan prasarana, serta pegawai yang tidak mengembangkan potensinya dan tidak ditempatkan pada jabatan yang sesuai dengan kemampuannya. Selama menjalankan tugasnya untuk meningkatkan kinerja pegawai, pimpinan berupaya memberikan kesejahteraan kepada pegawai, menjalin hubungan yang harmonis, mengontrol, dan menilai pegawai.
11	(Ristiani, 2019)	Pengaruh kualitas sumber daya manusia, pelatihan, dan Motivasi terhadap kinerja pegawai aparatur sipil Negara (ASN) pada dinas tenagakerja dan perindustrian Kota tegal	<p>- Desain penelitian Deskriptif dengan pendekatan Kuantitatif,</p> <p>-Populasi penelitian 32 orang pegawai</p> <p>-Pengambilan sampel menggunakan sampel jenuh, 32 orang pegawai</p> <p>-Variabel dependen kinerja pegawai Variabel independen Kualitas sumber daya manusia, pelatihan dan motivasi.</p>	Berdasarkan hasil penelitian dengan nilai signifikansi 0,003, kinerja pegawai ditentukan oleh kualitas sumber daya manusia, pelatihan, dan motivasi.
12	(Marjaya & Pasaribu, 2019)	Pengaruh kepemimpinan,	-Penelitian Kuantitatif	Kinerja karyawan tampaknya tidak

		motivasi, dan pelatihan terhadap kinerja pegawai	<ul style="list-style-type: none"> -Populasi penelitian 48 orang karyawan -Menggunakan sampel jenuh dimana seluruh populasi dijadikan sampel -Variabel dependen (kinerja pegawai) Variabel independen (kepemimpinan, motivasi dan pelatihan) 	dipengaruhi oleh kepemimpinan. Motivasi dan pelatihan meningkatkan kinerja karyawan, namun pengaruhnya tidak signifikan secara statistik. Selain itu, ada hubungan yang jelas antara kinerja karyawan dan pelatihan.
13	(Hernawati, 2018)	pengaruh efektivitas kerja dan kemandirian terhadap kinerja pegawai kantor Kecamatan Samarinda Seberang	<ul style="list-style-type: none"> -Penelitian kuantitatif -Populasi yaitu seluruh pegawai kantor kecamatan samarinda seberanga -Sampel menggunakan <i>Total Sampling</i> -Variabel dependen (kinerja pegawai) Variabel independen (efektivitas kerja dan kemandirian) 	Efektivitas pada kantor kecamatan Samarinda Seberang tidak memiliki pengaruh terhadap kinerja pegawai, berbeda dengan kemandirian yang memperoleh nilai signifikansi 0,004 yang artinya variabel kemandirian berpengaruh secara parsial dengan kinerja pegawai.
14	(Arifin et al., 2018)	Pengaruh motivasi, prestasi, dan kepuasan kerja terhadap kinerja karyawan Puskesmas Sumbersari Kecamatan Rowokangkung Kabupaten Lumajang	<ul style="list-style-type: none"> -Penelitian Kuantitatif -Populasi seluruh karyawan sebanyak 45 orang -Sampling jenuh sebanyak 45 responden -Variabel dependen (kinerja karyawan) Variabel independen (motivasi, prestasi, dan kepuasan kerja) 	Semua faktor independen memiliki pengaruh terhadap kinerja karyawan, menurut temuan penelitian ini. $F_{Tabel} > F_{hitung}$, ditunjukkan secara statistik ($7.286 > 2.81$)
15	(Nasution, 2018)	Pengaruh kualitas kerja dan pengawasan terhadap kinerja pegawai Dinas Kebersihan Dan	<ul style="list-style-type: none"> -Menggunakan Jenis Penelitian asosiatif -Populasi yaitu seluruh pegawai Dinas 	Menurut temuan penelitian ini, kualitas kerja memiliki probabilitas $t_{sig} 0,00$, yang menyiratkan bahwa kualitas kerja

		Pertamanan Kota Medan	Kebersihan dan Pertamanan Kota Medan sebanyak 569 orang pegawai -Pengambilan sampel menggunakan teknik slovin yaitu sebanyak 85 responden -Variabel dependen (kinerja pegawai) Variabel independen (kualitas kerja dan pengawasan)	berdampak pada kinerja. Pengawasan memiliki probabilitas t sig 0,00 yang menunjukkan bahwa pengawasan berpengaruh terhadap kinerja.
--	--	-----------------------	---	---

Berbagai penelitian terkait kinerja pegawai telah dilakukan oleh penelitian sebelumnya. Pada umumnya penelitian yang berhubungan dengan kinerja sudah banyak dilakukan dengan menggunakan berbagai macam metode dan variabel yang diteliti. Pada penelitian yang akan dilakukan ini terdapat perbedaan dari segi kombinasi variabelnya, calon peneliti mengkombinasikan beberapa variabel independen seperti: kualitas kerja, kuantitas kerja, ketepatan waktu, efektifitas, kemandirian dan beban kerja sehingga tidak sama persis dengan kombinasi variabel pada penelitian-penelitian sebelumnya, selain itu juga terdapat perbedaan dari jumlah sampel yang akan diteliti dan lokasi penelitiannya. Diharapkan dari penelitian ini juga akan mendapatkan hasil yang berbeda dari penelitian sebelumnya. Peneliti menganggap penelitian ini sangat penting untuk dilakukan pada UPT Puskesmas Galesong berdasarkan survey awal yang telah dilakukan, misalnya ditemukan beberapa masalah terkait penempatan pegawai, dan biasanya ini akan mempengaruhi kinerja. Oleh sebab itu peneliti menganggap hal tersebut perlu diteliti

BAB II

TINJAUAN PUSTAKA

A. Tinjauan tentang puskesmas

1. Pengertian Puskesmas

Peraturan Menteri Kesehatan Republik Indonesia nomor 75 tahun 2014 tentang Pusat Kesehatan Masyarakat (Puskesmas) adalah fasilitas pelayanan kesehatan yang menyelenggarakan upaya kesehatan masyarakat dan upaya kesehatan perseorangan tingkat pertama, dengan lebih mengutamakan upaya promotif dan preventif, untuk mencapai derajat kesehatan masyarakat yang setinggi-tingginya di wilayah kerjanya.

Puskesmas ialah organisasi penyelenggara upaya kesehatan bersifat menyeluruh, terpadu, merata, dapat diterima serta terjangkau oleh pemerintah dan rakyat, dengan peran aktif masyarakat menggunakan hasil pengembangan ilmu pengetahuan dan teknologi tepat guna, serta biaya yang dapat dipikul. Puskesmas merupakan unit pelaksana teknis kesehatan di bawah pengawasan Dinas Kesehatan Kabupaten/Kota. Secara umum, puskesmas harus memberikan pelayanan preventif, promotif, kuratif sampai dengan rehabilitatif baik melalui upaya kesehatan perorangan (UKP) atau upaya kesehatan masyarakat (UKM). (Permenkes dalam Buring, 2018)

Berdasarkan Keputusan Menteri Kesehatan Nomor 128 Tahun 2004 tentang Kebijakan dasar Puskesmas, Puskesmas adalah unit pelaksanaan Teknis Dinas (UPDT) Kesehatan Kabupaten/Kota yang bertanggung jawab menyelenggarakan pengembangan kesehatan di suatu wilayah kerja. Secara nasional, standar wilayah kerja puskesmas adalah satu kecamatan, tetapi apabila di suatu kecamatan terdapat lebih dari satu puskesmas, maka tanggung jawab wilayah kerja dibagi antar puskesmas dengan memperhatikan keutuhan konsep wilayah (desa/kelurahan atau RW). Masing-masing

puskesmas tersebut secara operasional bertanggung jawab langsung kepada Dinas Kesehatan Kabupaten/Kota. (Permenkes dalam Buring, 2018)

2. Susunan organisasi Puskesmas

Dalam peraturan kementerian kesehatan nomor 43 tahun 2019 (Menteri, 2019) bagian dua tentang organisasi pasal 41 menjelaskan bahwa Setiap Puskesmas harus memiliki organisasi yang efektif, efisien, dan akuntabel. Organisasi Puskesmas sebagaimana dimaksud paling sedikit terdiri atas:

- a. Kepala Puskesmas, orang yang bertanggungjawab atas semua penyelenggaraan kegiatan di Puskesmas, pelatihan kepegawaian pada satuan kerjanya, pengelolaan keuangan, dan pengelolaan bangunan, prasarana, serta peralatan.
- b. Kepala tata usaha yaitu tenaga kesehatan dengan standar pendidikan minimum diploma III dan paham administrasi keuangan dan sistem informasi kesehatan (SIK). Kepala tatusaha membawahi beberapa kegiatan seperti kordinator tim manajemen puskesmas, SIK, kepegawaian, keuangan, mempunyai tugas dalam perencanaan serta pelaksanaan aktivitas administrasi perkantoran Puskesmas.
- c. Penanggung jawab, Penanggung jawab sebagaimana dimaksud dalam Pasal 41 ayat (2) huruf c paling sedikit terdiri atas:
 1. Penanggung jawab UKM dan keperawatan kesehatan masyarakat;
 2. Penanggung jawab UKP, kefarmasian, dan laboratorium;
 3. Penanggung jawab jaringan pelayanan Puskesmas dan jejaring Puskesmas

4. Penanggung jawab bangunan, prasarana, dan peralatan puskesmas dan
5. Penanggung jawab mutu

Organisasi puskesmas terdiri atas beberapa bagian dan unit yaitu. (Agustina, 2021):

- a. Bagian pimpinan: Kepala puskesmas bertugas memimpin, mengawasi serta mengkoordinasi kegiatan/program puskesmas yang bisa dilakukan pada jabatan struktural serta jabatan fungsional.
- b. Bagian pembantu pimpinan : wewenang tata usaha bagian kepegawaian, keuangan, perlengkapan, surat menyurat serta pencatatan dan pelaporan.
- c. Bagian pelaksana :
 - 1) Unit yang terdiri dari tenaga atau pegawai dalam jabatan fungsional
 - 2) Total pegawai tergantung program, tenaga serta fasilitas daerah itu sendiri.

Unit – unit terdiri dari :

- a) Unit I, bertugas dalam pelaksanaan program Keluarga berencana, kesejahteraan ibu dan anak, serta perbaikan gizi.
- b) Unit II, bertugas dalam pelaksanaan program pencegahan dan memberantas penyakit khususnya imunisasi, kesehatan lingkungan serta lab sederhana.
- c) Unit III, bertugas dalam pelaksanaan program kesehatan gigi dan mulut serta kesehatan tenaga kerja dan manula.

- d) Unit IV, bertugas dalam pelaksanaan program perawatan kesehatan masyarakat, kesehatan sekolah dan olahraga, kesehatan jiwa, mata serta kesehatan khusus lainnya.
- e) Unit V, bertugas dalam pelaksanaan program pembinaan dan pengembangan upaya kesehatan masyarakat serta penyuluhan kesehatan.
- f) Unit VI, bertugas dalam pelaksanaan program pengobatan rawat jalan dan rawat inap.
- g) Unit VII, bertugas dalam bidang kefarmasian

A. Tinjauan Tentang Kinerja

1. Pengertian kinerja

Kinerja merupakan hasil yang didapatkan dalam instansi profit maupun non profit yang diperoleh dalam kurun waktu tertentu. Dalam pelaksanaan kegiatan/kebijakan agar tercapai visi dan misi serta tujuan dan sasaran merupakan gambaran pencapaian kinerja. Rencana strategis organisasi untuk pelaksanaan tugas merupakan tanggung jawab pegawai. (Muhammad Busro dalam Ristiani, 2019)

Menurut (Robbins dalam Siagian & Lie, 2018) kinerja adalah pengukuran terhadap hasil kerja yang diharapkan berupa sesuatu yang optimal. Kinerja merupakan hasil secara kualitas dan kuantitas seseorang atau sekelompok orang sesuai dengan izin tanggung jawab masing-masing untuk mencapai tujuan instansi, tidak melanggar hukum dan bersikap pantas secara etis dan moral. Menurut (Mangkunegara dalam Susanto ,2018) kinerja dapat juga diartikan sebagai bahan evaluasi yang dilakukan oleh pegawai dibandingkan dengan standar yang ditetapkan karena dengan kinerja tersebut dapat diketahui kemampuan pegawai dalam menjalankan tugasnya. Untuk

mengetahuinya, perlu ditentukan kriteria pencapaian yang telah ditentukan bersama. (Sinambela dalam Widianti, 2018)

Kemampuan pegawai dalam pekerjaannya yang di jelaskan dalam QS. Al-Qashash (28:26), yang berbunyi:

قَالَتْ إِحْدَاهُمَا يَا أَبَتِ اسْتَأْذِنْهُمَا لَإِذَا بَعَدْنَا عَلَيْكُمُ الْحِمْلَ إِنَّا نَحْمِلُهُنَّ بِالْأَيْمَانِ إِنَّا فَاعِلُونَ
الْأَمِينُ ٢٦

Terjemahan:

“Salah seorang dari kedua wanita itu berkata: "Ya bapakku ambillah ia sebagai orang yang bekerja (pada kita), Karena Sesungguhnya orang yang paling baik yang kamu ambil untuk bekerja (pada kita) ialah orang yang Kuat lagi dapat dipercaya”.

Dalam Tafsir Al-Mishbah, kuat yang dimaksud adalah kemampuan di bermacam bidang sedangkan percaya adalah paham bahwa sarana dan prasarana yang digunakan bukan milik pribadi dan amanah dalam mengerjakan tugas.

2. *Faktor yang berhubungan kinerja*

Menurut (Robbins dalam Irvansyah, 2018) mengemukakan bahwa kinerja dikatakan baik bila karyawan memenuhi hal-hal sebagai berikut :

- a. Kualitas kerja. Tingkat dimana hasil aktivitas yang dikehendaki mendekati sempurna dalam arti menyesuaikan beberapa cara ideal dari penampilan aktivitas, maupun memenuhi tujuan yang diharapkan dari suatu aktivitas. Kualitas kerja diukur dari persepsi karyawan terhadap kualitas pekerjaan yang dihasilkan serta kesempurnaan tugas terhadap keterampilan dan kemampuan karyawan.

- a. Kuantitas mengacu pada jumlah keseluruhan yang dihasilkan, yang dapat dinyatakan dengan kata-kata seperti jumlah unit yang diproduksi atau jumlah periode kegiatan yang direalisasikan. Kuantitas diukur dari persepsi karyawan terhadap jumlah aktivitas yang ditugaskan beserta hasilnya.
- b. Ketepatan waktu. Diselesaikan pada awal waktu, tetapi tetap memperhatikan outputnya serta memanfaatkan waktu luang dengan baik untuk kegiatan. Ketepatan waktu dinilai dari persepsi pegawai terhadap suatu aktivitas yang diselesaikan dari awal waktu sampai menjadi output.
- c. Efektivitas, memaksimalkan penggunaan sumber daya organisasi seperti (tenaga, uang, teknologi, bahan baku) bermaksud agar hasil dari setiap program dapat optimal dan sesuai harapan. menaikan hasil dari setiap unit dalam penggunaan sumber daya. Efektivitas di nilai dari pemanfaatan waktu dan fasilitas dalam menjalankan tugas, efektivitas penyelesaian tugas yang dibebankan oleh kantor
- d. Kemandirian, tingkat dimana karyawan dapat melaksanakan pekerjaan tanpa meminta bantuan atau bimbingan dari orang lain. Kemandirian diukur dari persepsi karyawan dalam melakukan fungsi kerjanya sesuai dengan tanggung jawabnya dengan meminimalisir meminta bantuan orang lain.

3. Indikator kinerja

Indikator kinerja (Prawirosentono dalam Irvansyah, 2018) kinerja dapat dinilai atau diukur dengan beberapa indikator yaitu:

- a. Jumlah pekerjaan, berkaitan dengan kuantitas (jumlah) pekerjaan yang mampu diselesaikan oleh seorang karyawan.

- b. Pengecekan hasil kerja yang dalam hal ini merupakan bagian dari ketelitian pegawai adalah kualitas kerja. Kualitas kerja juga berkaitan dengan pemahaman seorang karyawan terhadap pekerjaannya, yang tentunya akan mengurangi tingkat kesalahan sehingga tugas/pekerjaan yang menjadi tanggung jawabnya dapat diselesaikan dengan hasil yang sempurna. Pengetahuan tentang bidang yang digeluti tentunya harus dievaluasi karena dapat mempengaruhi kualitas dan mutu pekerjaan.
- c. Ketepatan waktu ialah mampunya seorang pekerja dalam menjadwalkan atau membuat perencanaan terhadap tugas, hal ini diperlukan sebab akan mempengaruhi kinerjanya.
- d. Efektivitas adalah faktor yang perlu dipertimbangkan. Kemampuan untuk mengelola pekerjaannya sendiri, termasuk membuat jadwal kerja, menghadiri rapat, dan mengkomunikasikan ide dan konsep. kapasitas untuk berkomunikasi secara efektif dengan rekan kerja dan atasan, serta kemampuan untuk mengubah dan mengevaluasi tanggung jawab mereka untuk mempromosikan tujuan organisasi
- e. Kemandirian. Ketergantungan kepada orang lain dari seorang karyawan perlu dinilai, karena berkaitan dengan (*self confidence*) seseorang dalam melaksanakan pekerjaannya.

Seperti telah dijelaskan kinerja pegawai memegang peranan penting agar organisasi dapat terus maju dan berkembang. Agar pegawai dapat bekerja sesuai yang diharapkan, maka seorang pegawai harus menumbuhkan rasa ingin terus berusaha menjadi lebih baik dan belajar dari kesalahan. Apabila semangat kerja menjadi tinggi maka semua pekerjaan yang

dibebankan kepadanya akan lebih cepat dan tepat selesai. Pekerjaan yang dengan cepat dan tepat selesai adalah merupakan suatu prestasi kerja yang baik.

4. Penilaian kinerja

Penilaian kinerja adalah mekanisme untuk memastikan bahwa setiap pegawai menyelesaikan tugas mereka sesuai keinginan atasan. Oleh karena itu, atasan berusaha untuk meningkatkan tingkat pencapaiannya dengan mengevaluasi hasil kerja anggota/bawahan sehingga dapat mengontrol perilakunya. (Sunyoto dalam Kristinawati, 2019)

Kinerja sangat erat kaitannya dengan metode penilaian kerja, oleh karenanya standar kinerja perlu dikembangkan. Hasil kinerja adalah cara untuk mengevaluasi perkembangan individu atau organisasi berdasarkan tujuan yang telah ditetapkan sebelumnya. Perlu dilakukan evaluasi agar dapat diketahui bahwa apakah kinerja telah menyimpang dari kegiatan yang telah dirancang sebelumnya atau apakah kinerja dapat dilakukan dengan tepat waktu, atau apakah hasil kinerja memuaskan serta apakah kinerja sesuai dengan yang diharap. (Lijan Poltak Sinambella dkk dalam Pratiwi, 2019)

Mebutuhkan tehnik alat ukur yang sesuai dengan kondisi pada saat melakukan penilaian kinerja untuk meminimalisir dampak negatif terhadap kinerja. Menurut (Busro dalam Rohmah, 2019) menggunakan dimensi dan beberapa indikator untuk mengukur kinerja pegawai, yaitu:

- a. Hasil pekerjaan dengan indikator, meliputi:
 - 1) Jumlah pekerjaan
 - 2) Kualitas kinerja
 - 3) Ketepatan pelaksanaan tugas
- b. Indikator perilaku kerja meliputi:

- 1) Disiplin kerja
- 2) Inisiatif
- c. Karakteristik pribadi indikator meliputi:
 - 1) Jujur
 - 2) Mudah bergaul

Dalam menilai kinerja, seluruh pekerjaan yang berkaitan dengan aspek keahlian, kemampuan bekerja, hubungan kerja dan disiplin atau hal lain yang sesuai bidang dan jenjang pekerjaan dievaluasi bukan hanya hasil fisik. (Desler dalam Kristinawati, 2019) Penilaian kinerja mencakup tiga faktor yaitu:

- a. Prestasi kerja, yaitu ketepatan, dan bakat
- b. Beban kerja, meliputi: kuantitas, output dan partisipasi
- c. Keterampilan pimpinan yang diperlukan, termasuk: kebutuhan akan nasihat, bimbingan atau perbaikan.

Penilaian kinerja pegawai menurut (Handoko dalam Kristinawati, 2019) meliputi 3 standar, yaitu:

- a. Penilaian berbasis hasil, yaitu berdasarkan tujuan/target dan evaluasi yang spesifik dan terukur.
- b. Penilaian perilaku, yaitu sikap atau tingkah laku yang berhubungan dengan pekerjaan
- c. Pekerjaan berbasis pertimbangan, yaitu penilaian berdasarkan kualitas, kuantitas, koordinasi, integritas pribadi, moral pengetahuan, kreativitas, karakter, keramahan, keterampilan serta kesadaran dan kepercayaan untuk menangani tugas.

Tujuan dari penilaian kinerja menurut (Kasmir dalam Rohmah, 2019) antara lain:

- a. Untuk meningkatkan kualitas kerja
- b. Untuk mendapatkan kesempatan kerja yang adil kepada seluruh pegawai. Buktikan bahwa tidak ada perbedaan antara rekan kerja dalam suatu instansi.
- c. Setiap pegawai memiliki cara tersendiri dalam berkomunikasi dengan pimpinan, jika mereka mengetahui metode komunikasi yang diperlukan, maka komunikasi tersebut akan efektif.
- d. Agar terbentuk budaya kerja yang menghargai kualitas pekerjaan.
- e. Menggunakan sistem sanksi, Sanksi yang paling ringan biasanya berupa peringatan, sehingga tidak terjadi kesalahan pekerjaan yang berulang dan untuk meningkatkan kinerjanya di kemudian hari.

5. Manfaat kinerja

Menurut (Robbins dalam Rosmaini, 2019) menyatakan bahwa manfaat kinerja adalah :

- a. Memberikan acuan bagi pemimpin instansi dalam memutuskan SDM (seperti keputusan promosi, mutasi, dan ikatan kerja).
- b. Menentukan keperluan akan pelatihan
- c. Memahami efektivitas program seleksi / penempatan pegawai baru, pelatihan dan pendidikan
- d. Memberikan *feedback* kepada pegawai melalui pengamatan kinerja
- e. Digunakan sebagai dasar pemberian hadiah, seperti kenaikan gaji, reward dan imbalan lainnya.

6. Tujuan dan elemen kinerja

Perlu memahami tujuan dari manajemen kerja untuk terwujudnya instansi yang dapat menerapkan konsep kualitas dan kinerja profesional, (Muhammad Busro dalam Ristiani, 2019) manajemen kerja menerapkan tujuan yaitu:

- a. Meningkatnya unjuk kerja di instansi dan sebagai pendorong perubahan dan pengembangan budaya.
- b. Dorongan dan kewajiban pegawai perlu ditingkatkan .
- c. Pegawai dapat menambah kemampuan dan mengataskan kepuasan kerja serta menyadari kapasitasnya.
- d. Menjalin hubungan yang terbuka dan konstruktif .
- e. Memberikan kerangka kerja agar memiliki pemahaman yang sama antara atasan dan bawahan tentang tujuan yang disepakati serta langkah yang harus dikerjakan.
- f. Memberi kesempatan pegawai untuk mengungkapkan aspirasi terhadap pekerjaan.
- g. Membantu pegawai yang berwenang untuk bertanggung jawab dan mengontrol pekerjaan.
- h. Membantu mempertahankan bakat pegawai yang berkualitas tinggi.

B. Tinjauan tentang Beban kerja

1. Pengertian beban kerja

Beban kerja menurut (Soleman dalam Khoirunnisa, 2020), adalah sejumlah atau kelompok pekerjaan yang harus diselesaikan pada unit organisasi dalam jangka waktu tertentu, sedangkan beban kerja menurut

(Menpan dalam Ahmad et al, 2019), adalah sekumpulan tugas yang harus diselesaikan di unit organisasi dalam waktu yang ditentukan.

Beban kerja merupakan proses karyawan dalam instansi/organisasi dalam menyelesaikan kegiatan yang merupakan hasil antara beban kerja dan waktu kerja. Beban kerja mengacu pada pekerjaan yang diberi atau diserahkan kepada karyawan dengan memanfaatkan keterampilan dan potensi yang dimiliki, karyawan harus menyelesaikan pekerjaan tersebut dengan tepat waktu. (Munandar dalam hoirunnisa, 2020). Pendapat lain oleh (Koesomowidjo dalam R. Ahmad et al., 2019) mengemukakan bahwa beban kerja merupakan segala bentuk pekerjaan yang diberikan kepada sumber daya manusia untuk diselesaikan dalam kurun waktu tertentu. Beban kerja, dalam pengertian yang berbeda, adalah pekerjaan yang harus diselesaikan oleh seorang pegawai/karyawan dalam suatu organisasi sesuai dengan tanggung jawab dan wewenangnya dalam batas waktu yang ditentukan oleh lembaga untuk mencapai tujuan lembaga.

2. Faktor yang mempengaruhi beban kerja

Faktor yang mempengaruhi beban kerja menurut (Kurnia dalam Irawati dan Carrollina, 2017) faktor yang mempengaruhi beban kerja dapat dibagi menjadi 2 bagian, yaitu faktor internal dan faktor eksternal.

- a. Faktor eksternal yaitu faktor yang berasal dari luar tubuh seseorang, antara lain yaitu:
 - 1) Tugas (*Task*), yaitu tugas fisik dan mental
 - 2) Organisasi kerja, meliputi waktu istirahat, lamanya waktu bekerja, sistem kerja, shift kerja, dan sebagainya.
- b. Lingkungan kerja terdiri dari lingkungan kerja fisik dan non fisik
- c. Faktor internal adalah faktor yang berasal dari dalam tubuh seseorang.

3. Indikator Beban Kerja

Beban kerja, menurut (Koesomowidjojo dalam R. Ahmad et al., 2019), terdiri dari banyak variabel, termasuk keadaan kerja, penggunaan waktu kerja, dan tujuan yang ingin dicapai. Menurut (Rolos dalam Hamimi, 2019), ada empat indikasi beban kerja yang digunakan untuk mengkuantifikasinya:

a. Tujuan yang bisa dicapai

Perspektif individu tentang jumlah tenaga kerja yang dibutuhkan untuk melakukan aktivitas mereka. Pandangan tentang pekerjaan yang harus dilakukan dalam jumlah waktu tertentu.

b. Kondisi kerja

Perspektif individu tentang kondisi kerjanya tercakup.

c. Manajemen waktu

Ini menandakan bahwa waktu kerja dihabiskan untuk tugas-tugas yang terhubung langsung (waktu melingkar, standar, atau dasar).

d. Pekerjaan Standar adalah persepsi individu tentang pekerjaannya, seperti sentimen tentang tugas yang harus diselesaikan dalam waktu tertentu.

C. Dampak beban kerja

Beban kerja karyawan meningkat sebagai akibat dari kemajuan teknologi yang cepat. Oleh karena itu, karyawan berkewajiban untuk meningkatkan kualitas dan hasil pekerjaan mereka, sementara juga mematuhi batasan waktu. Beban kerja yang berat pasti akan membuat Anda stres, mengakibatkan tumpukan tugas, ketergantungan, dan pengalihan kewajiban dari satu orang ke orang lain. Memberikan beban kerja yang memadai tidak

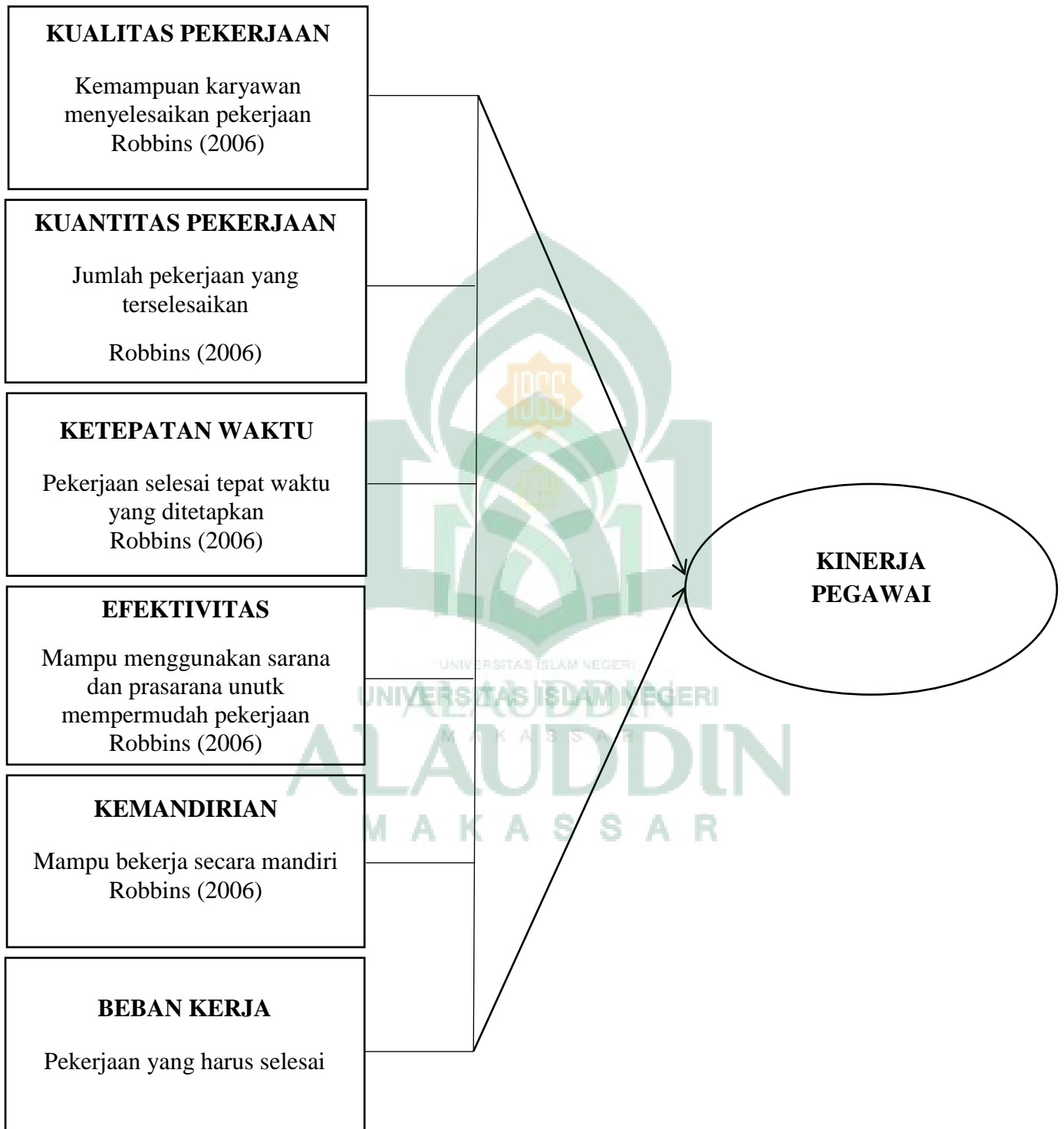
diragukan lagi akan meningkatkan kinerja karyawan, memungkinkan bisnis untuk mewujudkan visi dan tujuannya. (Hidayat, 2020)

Menurut (Manuaba, dalam Prihatini dalam Irawati & Carrollina, 2017), karyawan tidak boleh diberikan terlalu banyak atau terlalu sedikit tenaga kerja. Beban kerja yang berlebihan memiliki pengaruh negatif; terlalu banyak dapat menyebabkan kelelahan fisik atau mental. Sedangkan tugas yang diberikan tidak mencukupi akan menimbulkan kebosanan sehingga mengakibatkan seseorang tidak memperhatikan pekerjaannya. Beban kerja yang diberikan kepada karyawan dapat berdampak negatif seperti sebagai berikut::

- a. Kualitas kerja menurun, yang terjadi ketika beban kerja yang diberikan tidak sesuai dengan kemampuan karyawan, dan kualitas kerja menurun karena kelelahan fisik akibat beban kerja yang berlebihan. Kelelahan fisik saat bekerja, tentu saja, mengurangi fokus, sehingga menghasilkan kinerja di bawah standar.
- b. Keluhan pelanggan, yang terjadi ketika layanan yang ditawarkan tidak sesuai dengan harapan.
- c. Tingginya absensi, beban kerja yang tinggi dapat menyebabkan karyawan cepat lelah dan kurang sehat sehingga mengakibatkan meningkatnya ketidakhadiran karyawan yang menghambat program kerja. Akibatnya, kinerja organisasi secara keseluruhan akan meningkat.

D. Kerangka Teori

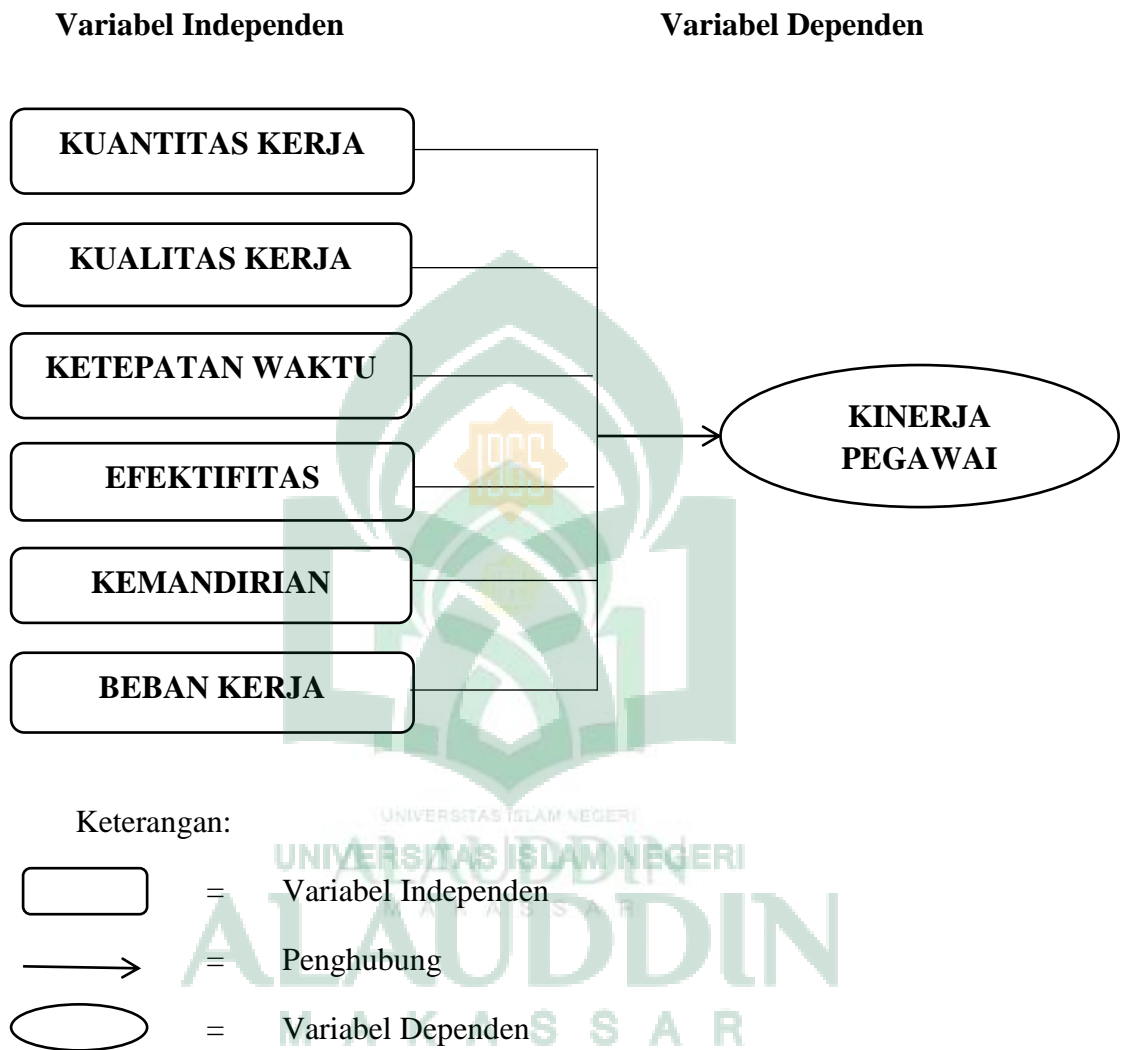
Kerangka teori yang digunakan dalam penelitian ini yaitu



Sumber : Robbins (2006) & Menpan (1997)

E. Kerangka konsep

Kerangka konsep dalam penelitian ini adalah



BAB III

METODE PENELITIAN

A. Jenis Penelitian

Bentuk penelitian yang dipakai ialah analitik dengan rancangan *Cross Sectional Study*. Penelitian Analitik adalah metode yang berfungsi untuk mengetahui pengaruh antara variabel yang diteliti. Peneliti mencoba untuk mencari faktor yang berhubungan dengan kinerja pegawai Upt Puskesmas Galesong.

B. Lokasi dan Waktu penelitian

Berikut adalah penentuan waktu dan lokasi pada penelitian, yaitu:

1. Lokasi

Penelitian dilaksanakan di Kabupaten Takalar, tepatnya di Upt Puskesmas Galesong

2. Waktu penelitian

Penelitian dilaksanakan pada awal Mei hingga Juni tahun 2021

C. Populasi dan Sampel

Adapun populasi dan sampel dalam penelitian ini yaitu:

1. Populasi

Populasi dalam penelitian ini adalah seluruh pegawai Upt Puskesmas Galesong yaitu sebanyak 94 Orang

2. Sampel

Metode pengambilan sampel dalam penelitian adalah *Total Sampling*

D. Alat Penelitian dan Cara pengumpulan data

Alat penelitian dan cara pengambilan data pada penelitian

1. Alat Penelitian

Alat penelitian berupa kuesioner faktor-faktor yang berhubungan dengan kinerja pegawai, serta alat pengolahan data berupa dan komputer (Aplikasi SPSS 22).

2. Sumber data

Data primer diperoleh dari hasil jawaban responden pada kuesioner, sedangkan data sekunder didapatkan dari buku maupun jurnal penelitian.

3. Uji Validitas

Validitas mengacu pada keakuratan tes atau pertanyaan yang dinilai untuk memberikan hasil yang diinginkan. Menggunakan SPSS, periksa validitas penelitian. Skor item dikorelasikan dengan skor keseluruhan untuk menentukan validitas. Pernyataan tersebut benar jika koefisien korelasi (rhitung) lebih besar atau sama dengan (rtabel), yaitu 0,3. Jika nilai korelasi kurang dari 0,3, item pernyataan pada instrumen dianggap tidak valid dan harus diubah atau dihilangkan. Peneliti menggunakan pendekatan Person Product Moment dengan menggunakan perhitungan sebagai berikut untuk menentukan nilai korelasinya:

$$r = \frac{N (\sum XY) - (\sum X)(\sum Y)}{\sqrt{[n(\sum X^2) - (\sum X)^2] [n(\sum Y^2) - (\sum Y)^2]}}$$

Keterangan:

r = Koefisiensi validitas item yang dicari

X = Skor yang diperoleh subjek dari seluruh item

Y = Skor total yang diperoleh subjek dari seluruh item

\sum^X = jumlah skor dalam distribusi X

\sum^Y = jumlah skor dalam distribusi y

\sum^{X^2} = jumlah kuadran dalam skor distribusi X

\sum^{Y^2} = jumlah kuadran dalam skor distribusi Y

n = banyaknya responden

Setelah angka korelasi diketahui, kemudian dihitung nilai t dari r dengan rumus :

$$\frac{r\sqrt{n} - 2}{\sqrt{1 - r^2}}$$

Bila $t_{hitung} > t_{tabel}$, berarti data tersebut signifikan (valid) dan layak digunakan dalam pengujian hipotesis penelitian. Sebaliknya bila $t_{hitung} \leq t_{tabel}$, berarti data tersebut tidak signifikan (tidak valid) dan tidak akan diikutsertakan dalam pengujian hipotesis penelitian. Pernyataan-pernyataan yang valid selanjutnya dilakukan uji reliabilitasnya.

Pada uji validitasi yang dilakukan oleh peneliti, dilakukan dengan menginput data reponden kemudian di olah kedalam SPSS. Jika nilai signifikan (*2-tailed*) yang didapatkan < 0.05 artinya kuesioner tersebut valid. Hal ini ditandai dengan tanda “*” atau “**” pada kolom total di tabel output.

4. Uji Reliabilitas

Reliabilitas merupakan alat ukur yang digunakan menunjukkan nilai atau hasil yang konsisten walaupun dilakukan pengukuran berulang pada subjek dan aspek yang sama, selama aspek dalam subjek tersebut belum berubah. Cara menguji reliabilitas yaitu dengan menggunakan metode *Split half* hasilnya bisa dilihat dari nilai *Correlation Between Forms*. Jika $r_{hitung} > r_{tabel}$, maka instrumen tersebut dikatakan reliabel atau membandingkannya dengan nilai cut off point 0,3 maka reliabel jika $r > 0,3$. Sebaliknya, jika $r_{hitung} < r_{tabel}$ maka instrumen tersebut dikatakan tidak reliabel. Pengujian reabilitas dengan *Alpha Cronbach* bisa dilihat dari nilai Alpha, jika nilai Alpha $>$ dari nilai r_{tabel} yaitu 0,7 maka dapat dikatakan reliabel.

Pada uji realibilitas yang dilakukan oleh peneliti, dilakukan dengan menginput data reponden kemudian di olah di SPSS. Jika $\alpha > 0.07$ maka realibilitas mencukupi (*sufficientt reability*), jika $\alpha > 0.08$ maka realibilitas kuat, jika $\alpha > 0.09$ maka realibilitas sempurna.

E. Teknik Pengolahan dan Analisis Data

Teknik pengolahan dan analisis data yang digunakan pada penelitian ini yakni sebagai berikut.

1. Teknik Pengolahan Data

a. Memeriksa data (*Editing*)

Editing yaitu memeriksa kelengkapan dan kebenaran data yang dicatat. Peneliti melakukan koreksi pada kelengkapan atau kesalahan pada pencatatan data.

b. *Coding*

Pengkodean agar mempermudah dan mempercepat proses entry data.

c. Menginput data (*Entry*)

Entry yaitu menginput data dari instrument penelitian (kuesioner) ke dalam *master table* atau *database computer*, kemudian membuat distribusi frekuensi sederhana

d. Tabulasi data (*Tabulating*)

Penggunaan program komputer untuk memasukkan data kedalam tabel yang telah dibuat lalu menghitung data agar distribusi frekuensi dapat diketahui

2. Analisis data

Analisis data dilaksanakan dalam 2 fase, univariat dan bivariat

a. Analisis Univariat

Digunakan untuk mendeskripsikan variabel independen pula dependen. Analisis ini menghasilkan distribusi frekuensi dan presentase dari setiap variabel. Semua bukti terdapat di kuesioner terolah dan disajikan dalam bentuk tabel.

b. Analisis Bivariat

Digunakan untuk mencari hubungan variabel independen dan variabel dependen. Uji statistik yang digunakan adalah *Chi square 2x2* dengan uji alteratif uji *fisher*, Analisis bivariat merupakan analisis yang digunakan untuk melihat hubungan antara 2 variabel, uji statistik dengan bantuan SPSS karena skala variabel berbentuk nominal ordinal, taraf signifikansi yang digunakan adalah 95% atau taraf kesalahan 0,05%.

Rumus uji *chi square* tabel 2x2 yang akan digunakan dalam investigasi ialah rumus Koreksi Yates:

$$x^2 = \frac{n(|ad-bc| - \frac{1}{2})^2}{(a+c)(b+d)(a+b)(c+d)}$$

Dimana : x^2 = Nilai Yates Correction

n = Besar sampel

Kriteria keputusan pengujian hipotesis:

Terdapat hubungan yang bermakna variable dependen dengan variable independen jika $x^2_{hit.} > x^2_{tab}$ atau nilai $p < \alpha$ (0,05)

BAB IV HASIL DAN PEMBAHASAN

A. Hasil Penelitian

1. Gambaran Umum Lokasi Penelitian



Gambar UPT Puskesmas Galesong

Puskesmas galesong terletak di ibu kota kecamatan Galesong dan merupakan salah satu kecamatan pesisir. Lokasi puskesmas galesong berada di jalan krg. Bontomarannu no.1, Desa Galesong Kota Kecamatan Galesong Kabupaten Takalar. Transportasi antar kawansan dihubungkan dengan jalan darat. Sebagian besar jalan di desa adalah aspal sehingga mudah dijangkau bagi kendaraan darat.

Luas wilayah kerja Puskesmas Galesong sekitar 26,40 Km². Terdiri dari 7 desa dan 32 dusun, dengan batas wilayah sebagai berikut :

Sebelah utara	: Kecamatan Galesong Utara
Sebelah timur	: Kabupaten Gowa
Sebelah selatan	: Kabupaten Galesong Selatan
Sebelah barat	: Selat Makassar

Jumlah penduduk dalam wilayah Puskesmas Galesong tahun 2018 sebesar 18.241 jiwa yang terdiri dari laki-laki 8.955 jiwa dan perempuan 9.285 jiwa. Dengan bertambahnya jumlah penduduk setiap tahun, tingkat kepadatan penduduk juga mengalami peningkatan (Profil Puskesmas, 2020)

Tabel 3.1

Jumlah penduduk Kecamatan Galesong Tahun 2019

No	Kode Desa	Desa	Jumlah Penduduk		Jumlah
			Laki-Laki	Perempuan	
1	7305051001	Bontoloe	1355	1392	2,747
2	7305051006	Boddia	1021	1066	2,087
3	7305051008	Galesong Kota	886	893	1,779
4	7305051009	Galesong Baru	1595	1745	3,340
5	7305051010	Palalakkang	752	766	1,518
6	7305051012	Kalukuang	2356	2345	4,701
7	7305051013	Mappakalompo	990	1079	2,069
Jumlah			8.955	9.285	18.241

Sumber, Profil Puskesmas 2020

Tabel 3.2

Jumlah Sarana dan Prasarana Upt Puskesmas Galesong

No	Jenis Sarana dan Prasarana	Jumlah
1	Gedung Puskesmas	1 Buah
2	Puskesmas Pembantu/Pustu	5 Buah
3	Ruangan	25 Ruangan
4	Ruang Perawatan	5 Kamar
5	Tempat tidur	18 Buah
6	Pos Kesehatan Desa/ Poskesdes	7 Buah
7	Pos Pelayanan Terpadu/ Posyandu	58 Buah
8	Kendaraan Dinas Roda 4	2 Buah
9	Kendaraan Dinas Roda dua	8 Buah

Sumber, Profil Puskesmas (2020)

Sejalan dengan visi dan misi Dinas Kesehatan Kabupaten Takalar sehingga dalam pelaksanaan tugas dan fungsi Puskesmas Galesong memiliki visi yaitu “Mewujudkan Kecamatan Galesong Sehat Secara Mandiri Berkeadilan Menuju Masyarakat Sejahtera”. Untuk mencapai visi ditetapkan empat (4) misi yang diemban dan akan dilaksanakan yaitu :

1. Meningkatkan derajat kesehatan melalui pemberdayaan, untuk tercapainya kemandirian masyarakat dibidang kesehatan.
2. Menyelenggarakan upaya pelayanan kesehatan yang paripurna, merata, bermutu, dan berkeadilan.
3. Menjamin ketersediaan dan pemerataan sumber daya kesehatan
4. Menciptakan perilaku hidup sehat yang produktif guna mencapai kesejahteraan masyarakat.

Penetapan misi tersebut, dilatar belakangi oleh hal sebagai berikut :

1. Misi pertama, dilaksanakan agar upaya kesehatan tidak hanya dilaksanakan oleh tenaga kesehatan saja tetapi melibatkan seluruh lapisan masyarakat baik individu, keluarga dan masyarakat, melalui kegiatan fasilitas/pemberdayaan diharapkan masyarakat baik individu maupun keluarga secara mandiri dapat menolong dirinya sendiri
2. Misi kedua, merupakan suatu upaya agar pelaksanaan pelayanan kesehatan masyarakat dalam wilayah Puskesmas Galesong dapat terealisasi dengan baik dan dapat memberikan pelayanan yang prima kepada masyarakat yang memerlukan, pelayanan harus ditunjang dengan sarana dan prasarana yang memadai sehingga pelayanan dapat terealisasi dengan efektif, efisien, tepat serta nyaman.
3. Misi ketiga, dalam menjalankan tugas dan fungsi puskesmas harus berlandaskan kebijakan kesehatan dan ditunjang oleh NAKES (Tenaga kesehatan) yang berkualitas agar dapat mewujudkan kecamatan sehat melalui UKP dan UKM.
4. Misi keempat, dilandasi pemikiran bahwa pelayanan kesehatan di dalam wilayah puskesmas galesong harus terealisasi dengan baik serta

dapat memberikan pelayanan yang prima, artinya pelayanan kesehatan dilaksanakan untuk mencapai produktivitas masyarakat.

2. Hasil Penelitian

Penelitian ini terhitung mulai tanggal 3 Mei- 11 di Puskesmas Galesong, Desa Galesong Kota Kecamatan Galesong Kabupaten Takalar dengan jumlah responden yaitu 94 responden. Menggunakan jenis investigasi analitik dengan rancangan *Studi Cross Sectional*. Pengambilan sampel menggunakan teknik *Total Sampling* yaitu seluruh pegawai yang bekerja di Upt Puskesmas Galesong. Penelitian ini dilakukan dengan menggunakan kuesioner. Data yang didapat kemudian diolah dengan SPSS dan disajikan dalam bentuk tabel frekuensi dan tabulasi silang (crosstab).

Hasil penelitian ini akan ditampilkan karakteristik berdasarkan usia, jenis kelamin, pendidikan terakhir, status ketenagaan, masa kerja, dan penghasilan. Sedangkan diagnose bivariat menyajikan data-data hasil penelitian mengenai hubungan kualitas pekerjaan terhadap kinerja, hubungan kuantitas pekerjaan terhadap kinerja pegawai, hubungan ketepatan waktu terhadap kinerja pegawai, hubungan efektivitas terhadap kinerja pegawai, hubungan kemandirian terhadap kinerja pegawai, hubungan beban terhadap kinerja pegawai di Upt Puskesmas Galesong.

a. Analisis Univariat

Diagnose ini digunakan untuk menganalisis setiap variabel secara deskriptif. Analisis ini bertujuan untuk mengetahui karakteristik setiap variabel. Karakteristik responden yang dimasukkan dalam penelitian ini yaitu berdasarkan usia, jenis kelamin, pendidikan terakhir, bidang/jurusan, status ketenagaan, masa kerja, dan penghasilan. Rincian

karakteristik responden tersebut disajikan dalam bentuk tabel sebagai berikut.

1) Karakteristik Responden

a) Usia

Hasil penelitian diperoleh tabel distribusi frekuensi menurut usia responden yang diuraikan sebagai berikut :

Tabel 4.1 Distribusi Frekuensi Berdasarkan Usia Pegawai UPT Puskesmas Galesong Tahun 2021

Usia	Frekuensi	
	n	%
21-30 tahun	48	51.1
31-40 tahun	25	26.6
41-50 tahun	16	17.0
>50 tahun	5	5.3
Total	94	100,0

Sumber : Data Primer, 2021

Berdasarkan tabel 4.1 terlihat bahwa dari 94 responden diperoleh sebagian besar berada pada kategori umur 21-30 tahun yaitu sebanyak 48 orang (51.1%), dan yang terendah adalah kategori usia >50 tahun yaitu 5 orang (5.3%).

b) Jenis kelamin

Hasil penelitian diperoleh tabel distribusi frekuensi menurut jenis kelamin responden yang diuraikan sebagai berikut:

Tabel 4.2 Distribusi Frekuensi Berdasarkan Jenis Kelamin Pegawai UPT Puskesmas Galesong Tahun 2021

Jenis Kelamin	Frekuensi	
	n	%
Laki-laki	6	6.4
Perempuan	88	93.6
Total	94	100,0

Sumber : Data Primer, 2021

Berdasarkan tabel 4.2 terlihat bahwa dari 94 responden diperoleh responden yang berjenis kelamin laki-laki sebanyak 6 responden (6.4%) dan yang berjenis kelamin perempuan sebanyak 88 responden (93.6%). Hal ini menunjukkan bahwa mayoritas pegawai Upt Puskesmas Galesong adalah perempuan.

c) Pendidikan

Hasil penelitian diperoleh tabel distribusi frekuensi Pendidikan terakhir responden yang diuraikan sebagai berikut:

Tabel 4.3 Distribusi Frekuensi Berdasarkan Pendidikan Terakhir Pegawai UPT Puskesmas Galesong Tahun 2021

Pendidikan	Frekuensi	
	n	%
SMA/SMK	1	1.1
DIII	53	56.4
DIV	6	6.4
S1	34	36.2
Total	94	100,0

Sumber : Data Primer, 2021

Berdasarkan tabel 4.3 terlihat bahwa dari 94 responden, mayoritas pegawai Upt Puskesmas Galesong adalah pendidikan terakhir DIII sebanyak 53 (56.4%) dan yang terendah pendidikan SMA/SMK sebanyak 1 orang (1.1%).

d) Jurusan

Hasil penelitian diperoleh tabel distribusi frekuensi jurusan sewaktu sekolah responden yang diuraikan sebagai berikut:

Tabel 4.4 Distribusi Frekuensi Berdasarkan Jurusan Pegawai UPT Puskesmas Galesong Tahun 2021

Pendidikan	Frekuensi	
	n	%
Kedokteran	6	6.4
Keperawatan	41	43.6

Kebidanan	37	39.4
Kesehatan Masyarakat	2	2.1
Farmasi	2	2.1
Teknik Informatika	1	1.1
DII	5	5.3
Total	94	100,0

Sumber : Data Primer, 2021

Berdasarkan tabel 4.4 terlihat bahwa dari 94 responden, kebanyakan jurusan keperawatan yaitu 41 orang (43.6%) dan jurusan yang paling sedikit adalah teknik informatika yaitu 1 orang (1.1%). 1 (1.1%)

e) Status ketenagaan

Hasil penelitian diperoleh tabel distribusi frekuensi Status ketenagaan responden yang diuraikan sebagai berikut:

Tabel 4.5 Distribusi Frekuensi Berdasarkan Status Ketenagaan Pegawai UPT Puskesmas Galesong Tahun 2021

Status Ketenagaan	Frekuensi	
	n	%
ASN	38	40.4
Non ASN	56	59.6
Total	94	100,0

Sumber : Data Primer, 2021

Berdasarkan tabel 4.5 terlihat bahwa dari 94 Responden, mayoritas Pegawai Upt Puskesmas Galesong adalah status ketenagaan Non Asn sebanyak 56 (59.6%) pegawai dan pegawai ASN sebanyak 38 orang (40.4%)

f) Masa kerja

Hasil penelitian diperoleh tabel distribusi frekuensi masa kerja responden yang diuraikan sebagai berikut:

Tabel 4.6 Distribusi Frekuensi Berdasarkan Masa Kerja Pegawai UPT Puskesmas Galesong Tahun 2021

Masa Kerja	Frekuensi	
	n	%
< 1 tahun	3	3.2
1-2 tahun	15	16.0
3-5 tahun	21	22.3
6-10 tahun	31	33.0
11-20 tahun	20	21.3
≥20 tahun	4	4.3
Total	94	100,0

Sumber : Data Primer, 2021

Berdasarkan tabel 4.6 di atas menunjukkan bahwa dari 94 responden, masa kerja 6 s/d 10 memiliki responden terbanyak yaitu 31 responden (33.0%) dan masa kerja >20 memiliki responden tersedikit yaitu 4 orang (4.3%).

g) Penghasilan

Hasil penelitian diperoleh tabel distribusi frekuensi Penghasilan per bulan responden yang diuraikan sebagai berikut:

Tabel 4.7 Distribusi Frekuensi Berdasarkan Penghasilan Pegawai UPT Puskesmas Galesong Tahun 2021

Penghasilan	Frekuensi	
	n	%
Rp. 0	8	8.5
Rp. 200.000-500.000	32	34.0
Rp. 600.000-1.000.000	14	14.9
Rp. 3.000.000-5.000.000	27	28.7
Rp. ≥ 5.000.000	13	13.8
Total	94	100,0

Sumber : Data Primer, 2021

Berdasarkan tabel 4.7 di atas menunjukkan bahwa dari 94 responden, sebagian besar penghasilan Rp. 200.000-500.000 memiliki responden terbanyak yaitu 32 orang (34.0%). Beberapa pegawai non asn digaji melalui dana dari JKN dan BOK selebihnya sukarela.

2) Distribusi kategorisasi variabel

Distribusi kategorisasi variabel menyajikan data meliputi *mean* (M), *sum* (S), dan *Tingkat Capaian Responden* (TCR). Mean adalah Nilai rata-rata dari jumlah data, sum adalah jumlah skor. Dalam menentukan tingkat capaian responden (TCR) klasifikasi menurut Arikunto dengan rumus sebagai berikut:

$$TCR = \frac{\text{Skor rata - rata}}{4} \times 100\%$$

$$\text{Skor rata - rata} = \frac{\text{SUM}}{\text{banyak sampel}}$$

Keterangan :

TRC = Tingkat capaian responden

SUM = Total skor

4 = Nilai skor jawaban tertinggi

Jumlah sampel dalam penelitian ini sebesar 94 responden. Sum diperoleh dari jumlah skor responden, Mean diperoleh dari Sum dibagi total sampel. Pengukuran pada penelitian ini menggunakan kuesioner dengan Skala likert dimana sangat setuju (SS) dengan skor empat (4), setuju (S) dengan skor (3), tidak setuju (TS) dengan skor dua dan (2) sangat tidak setuju (STS) dengan skor satu (1).

Data variabel dikategorikan berdasarkan definisi operasional sebagai berikut :

- a. Variabel dependen (kinerja) dikatakan kurang baik jika skor yang diperoleh responden <62,5% dari persentase jawaban responden, dan dikatakan baik jika skor yang diperoleh responden $\geq 62,5\%$ dari presentase jawaban responden

- b. Variabel independen (kualitas kerja, kuantitas kerja, ketepatan waktu, efektivitas, kemandirian, beban kerja dikatakan kurang baik jika skor yang diperoleh responden $<75\%$ dari persentase jawaban responden, dan dikatakan baik jika skor yang diperoleh responden $\geq 75\%$ dari presentase jawaban responden.

a) Kinerja

Variabel dependen kinerja (X) diukur melalui kuesioner dengan 15 butir pertanyaan menggunakan skala *likert* yang terdiri dari 4 jawaban alternatif. Dimana skor 4 untuk skor tertinggi dan 1 untuk skor terendah. Setelah dihitung menggunakan *SPSS* dari butir pertanyaan yang ada diperoleh nilai maximum 57 dan nilai minimum 39, diperoleh nilai *mean* (M) sebesar 47,65 dengan rata-rata 3.2, nilai TCR sebesar 79%. Distribusi kategorisasi variabel kinerja dapat dilihat pada tabel berikut:

Tabel 4.8 Distribusi frekuensi berdasarkan Tingkat Capaian Responden (TCR) Kategorisasi Variabel Kinerja

X	Kriteria jawaban								n	SUM/ Total skor	Mean	TCR %	Ket.
	SS		S		TS		STS						
	F	%	F	%	F	%	F	%					
X1	43	45,7	46	48,9	5	5,3	0	0	94	320	3,4	85%	Baik
X2	42	44,7	52	55,3	0	0	0	0	94	324	3,4	86%	Baik
X3	30	31,9	64	68,1	0	0	0	0	94	312	3,3	83%	Baik
X4	21	22,3	69	73,4	4	4,3	0	0	94	299	3,2	80%	Baik
X5	26	27,7	61	64,9	5	5,3	2	2,1	94	299	3,2	80%	Baik
X6	15	16,0	71	75,5	7	7,4	1	1,1	94	288	3,1	77%	Baik
X7	23	24,5	66	70,2	5	5,3	0	0	94	300	3,2	80%	Baik
X8	28	29,8	64	68,1	2	2,1	0	0	94	308	3,3	82%	Baik
X9	19	20,2	64	68,1	10	10,6	1	1,1	94	289	3,1	77%	Baik
X10	38	40,4	56	59,6	0	0	0	0	94	320	3,4	85%	Baik
X11	21	22,3	61	64,9	11	11,7	1	1,1	94	290	3,1	77%	Baik
X12	5	5,3	61	64,9	26	27,7	2	2,1	94	257	2,7	68%	Baik
X13	38	40,4	32	34,0	15	16,0	9	9,6	94	287	3,1	76%	Baik
X14	6	6,4	87	92,6	1	1,1	0	0	94	287	3,1	76%	Baik
X15	21	22,3	69	73,4	4	4,3	0	0	94	299	3,2	80%	Baik
Rata-rata											3,2	79%	Baik

Sumber: data diolah, 2021

Berdasarkan tabel 4.8 pada variabel kinerja memperoleh nilai rata-rata 3.2. Hal ini menunjukkan bahwa Upt Puskesmas Galesong dikategorikan memiliki kinerja yang baik dibuktikan dengan penilaian $TCR \geq 62,5\%$ yaitu sebesar 79%.

b) Kualitas kerja

Variabel independen kualitas kerja (A) diukur melalui kuesioner dengan 10 butir pertanyaan menggunakan skala *likert* yang terdiri dari 4 jawaban alternatif. Dimana skor 4 untuk skor tertinggi dan 1 untuk skor terendah. Setelah dihitung menggunakan *SPSS* dari butir pertanyaan yang ada diperoleh nilai maximum 40 dan nilai minimum 28, diperoleh nilai *mean* (M) sebesar 32.51 dengan rata-rata 3.25, nilai TCR sebesar 81%. Distribusi kategorisasi variabel kinerja dapat dilihat pada tabel berikut:

Tabel 4.9 Distribusi frekuensi berdasarkan Tingkat Capaian Responden (TCR) Kategorisasi Variabel Kualitas Kerja

A	Kriteria jawaban								n	SUM/ Total skor	Mean	TCR %	Ket.
	SS		S		TS		STS						
	F	%	F	%	F	%	F	%					
A1	28	29,8	66	70,2	0	0	0	0	94	310	3,30	82%	Baik
A2	23	24,5	68	72,3	3	3,2	0	0	94	302	3,21	80%	Baik
A3	33	35,1	60	63,8	1	1,1	0	0	94	314	3,34	84%	Baik
A4	31	33,0	63	67,0	0	0	0	0	94	313	3,33	83%	Baik
A5	21	22,3	69	73,4	4	4,3	0	0	94	299	3,18	80%	Baik
A6	24	25,5	68	72,3	2	2,1	0	0	94	304	3,23	81%	Baik
A7	30	31,9	63	67,0	1	1,1	0	0	94	311	3,31	83%	Baik
A8	21	22,3	63	67,0	10	10,6	0	0	94	293	3,12	78%	Baik
A9	27	28,7	64	68,1	3	3,2	0	0	94	306	3,26	81%	Baik
A10	22	23,4	72	76,6	0	0	0	0	94	304	3,23	81%	Baik
Rata-rata											3,25	81%	Baik

Sumber: data diolah, 2021

Berdasarkan 4.9 pada variabel kualitas kerja memperoleh nilai rata-rata 3.25. Hal ini menunjukkan bahwa Upt Puskesmas Galesong

dikategorikan memiliki kualitas kerja yang baik dibuktikan dengan penilaian $TCR \geq 75\%$ sebesar 81%.

c) Kuantitas kerja

Variabel independen kuantitas kerja (B) diukur melalui kuesioner dengan 10 butir pertanyaan menggunakan skala *likert* yang terdiri dari 4 jawaban alternatif. Dimana skor 4 untuk skor tertinggi dan 1 untuk skor terendah. Setelah dihitung menggunakan *SPSS* dari butir pertanyaan yang ada diperoleh nilai maximum 60 dan nilai minimum 21, diperoleh nilai *mean* (M) sebesar 31,21 dengan rata-rata 3.12, nilai TCR sebesar 78%. Distribusi kategorisasi variabel kinerja dapat dilihat pada tabel berikut:

Tabel 5.1 Distribusi frekuensi berdasarkan Tingkat Capaian Responden (TCR) Kategorisasi Variabel Kuantitas Kerja

B	Kriteria jawaban								n	SUM/ Total skor	Mean	TCR %	Ket.
	SS		S		TS		STS						
	F	%	F	%	F	%	F	%					
B1	18	19,1	71	75,5	5	5,3	0	0	94	295	3,14	78%	Baik
B2	26	27,7	67	71,3	1	1,1	0	0	94	307	3,27	82%	Baik
B3	17	18,1	66	70,2	11	11,7	0	0	94	288	3,06	77%	Baik
B4	20	21,3	74	78,7	0	0	0	0	94	302	3,21	80%	Baik
B5	18	19,1	72	76,6	4	4,3	0	0	94	296	3,15	79%	Baik
B6	13	13,8	65	69,1	16	17,0	0	0	94	279	2,97	74%	Baik
B7	1	1,1	24	25,5	67	71,3	2	2,1	94	333	3,54	89%	Baik
B8	11	11,7	54	57,4	28	29,8	1	1,1	94	263	2,80	70%	Baik
B9	15	16,0	63	67,0	15	16,0	1	1,1	94	280	2,98	74%	Baik
B10	18	19,1	67	71,3	9	9,6	0	0	94	291	3,10	77%	Baik
Rata-rata											3,12	78%	Baik

Sumber: Data yang diolah (2021)

Berdasarkan tabel 5.1 pada variabel kuantitas kerja memperoleh nilai rata-rata 3.12. Hal ini menunjukkan bahwa Upt Puskesmas Galesong dikategorikan memiliki kuantitas kerja yang baik dibuktikan dengan penilaian $TCR \geq 75\%$ sebesar 78% .

d) Ketepatan waktu

Variabel independen ketepatan waktu (C) diukur melalui kuesioner dengan 10 butir pertanyaan menggunakan skala *likert* yang terdiri dari 4 jawaban alternatif. Dimana skor 4 untuk skor tertinggi dan 1 untuk skor terendah. Setelah dihitung menggunakan *SPSS* dari butir pertanyaan yang ada diperoleh nilai maximum 40 dan nilai minimum 26, diperoleh nilai *mean* (M) sebesar 31,28 dengan rata-rata 3.13, nilai TCR sebesar 78%. Distribusi kategorisasi variabel ketepatan waktu dapat dilihat pada tabel berikut:

Tabel 5.2 Distribusi Frekuensi Berdasarkan Tingkat Capaian Responden (TCR) Responden Kategorisasi Variabel Ketepatan waktu

C	SS		Kriteria jawaban				n	SUM/ Total skor	Mean	TCR %	Ket.		
	F	%	S	TS	STS								
C1	15	16,0	70	74,5	9	9,6	0	0	94	288	3,06	77%	Baik
C2	12	12,8	76	80,9	6	6,4	0	0	94	288	3,06	77%	Baik
C3	17	18,1	77	81,9	0	0,0	0	0	94	299	3,18	80%	Baik
C4	17	18,1	76	80,9	1	1,1	0	0	94	298	3,17	79%	Baik
C5	20	21,3	71	75,5	3	3,2	0	0	94	299	3,18	80%	Baik
C6	21	22,3	68	72,3	5	5,3	0	0	94	298	3,17	79%	Baik
C7	24	25,5	61	64,9	9	9,6	0	0	94	297	3,16	79%	Baik
C8	24	25,5	68	72,3	2	2,1	0	0	94	304	3,23	81%	Baik
C9	18	19,1	75	79,8	1	1,1	0	0	94	299	3,18	80%	Baik
C10	11	11,7	60	63,8	23	24,5	0	0	94	270	2,87	72%	Baik
Rata-rata										3,13	78%	Baik	

Sumber: Data yang diolah (2021)

Berdasarkan tabel 5.2 pada variabel ketepatan waktu, memperoleh nilai rata-rata 3.13. Hal ini menunjukkan bahwa Upt Puskesmas Galesong dikategorikan memiliki ketepatan waktu kerja yang baik dibuktikan dengan penilaian $TCR \geq 75\%$ sebesar 78% .

e) Efektivitas

Variabel independen efektivitas (D) diukur melalui kuesioner dengan 10 butir pertanyaan menggunakan skala *likert* yang terdiri dari 4

jawaban alternatif. Dimana skor 4 untuk skor tertinggi dan 1 untuk skor terendah. Setelah dihitung menggunakan *SPSS* dari butir pertanyaan yang ada diperoleh nilai maximum 40 dan nilai minimum 26, diperoleh nilai *mean* (M) sebesar 31,28 dengan rata-rata 3.11, nilai TCR sebesar 78%. Distribusi kategorisasi variabel ketepatan waktu dapat dilihat pada tabel berikut:

Tabel 5.3 Distribusi Frekuensi Berdasarkan Tingkat Capaian Responden (TCR) Responden Kategorisasi Variabel

Efektivitas													
D	Kriteria jawaban								n	SUM/ Total skor	Mean	TCR %	Ket.
	SS		S		TS		STS						
	F	%	F	%	F	%	F	%					
D1	17	18,1	72	76,6	5	5,3	0	0	94	294	3,13	78%	Baik
D2	16	17,0	77	81,9	1	1,1	0	0	94	297	3,16	79%	Baik
D3	25	26,6	68	72,3	1	1,1	0	0	94	306	3,26	81%	Baik
D4	18	19,1	76	80,9	0	0	0	0	94	300	3,19	80%	Baik
D5	24	25,5	68	72,3	2	2,1	0	0	94	304	3,23	81%	Baik
D6	12	12,8	60	63,8	22	23,4	0	0	94	272	2,89	72%	Baik
D7	16	17,0	62	66,0	16	17,0	0	0	94	282	3,00	75%	Baik
D8	25	26,6	69	73,4	0	0	0	0	94	307	3,27	82%	Baik
D9	19	20,2	68	72,3	7	7,4	0	0	94	294	3,13	78%	Baik
D10	16	17,0	52	55,3	23	24,5	2	3,2	94	269	2,86	72%	Baik
Rata-rata											3,11	78%	Baik

Sumber: Data yang diolah (2021)

Berdasarkan tabel 5.3 pada variabel Efektivitas, memperoleh nilai rata-rata 3.11. Hal ini menunjukkan bahwa Upt Puskesmas Galesong dikategorikan memiliki Efektivitas kerja yang baik dibuktikan dengan penilaian $TCR \geq 75\%$ sebesar 78% .

f) Kemandirian

Variabel independen kemandirian (E) diukur melalui kuesioner dengan 10 butir pertanyaan menggunakan skala *likert* yang terdiri dari 4 jawaban alternatif. Dimana skor 4 untuk skor tertinggi dan 1 untuk skor terendah. Setelah dihitung menggunakan *SPSS* dari butir pertanyaan yang ada diperoleh nilai maximum 40 dan nilai minimum 22, diperoleh

nilai *mean* (M) sebesar 30.32 dengan rata-rata 3.03, nilai TCR sebesar 76%. Distribusi kategorisasi variabel kemandirian dapat dilihat pada tabel berikut:

Tabel 5.4 Distribusi Frekuensi Berdasarkan Tingkat Capaian Responden (TCR) Responden Kategorisasi Variabel Kemandirian

E	Kriteria jawaban								n	SUM/ Total skor	Mean	TCR %	Ket.
	SS		S		TS		STS						
	F	%	F	%	F	%	F	%					
E1	19	20,2	68	72,3	4	4,3	3	3,2	94	291	3,10	77%	Baik
E2	14	14,9	70	74,5	7	7,4	3	3,2	94	283	3,01	75%	Baik
E3	12	12,8	63	67,0	16	17,0	3	3,2	94	272	2,89	72%	Baik
E4	11	11,7	77	81,9	6	6,4	0	0	94	287	3,05	76%	Baik
E5	20	21,3	66	70,2	8	8,5	0	0	94	294	3,13	78%	Baik
E6	18	19,1	66	70,2	9	9,6	1	1,1	94	289	3,07	77%	Baik
E7	11	11,7	66	70,2	17	18,1	0	0	94	276	2,94	73%	Baik
E8	19	20,2	67	71,3	8	8,5	0	0	94	293	3,12	78%	Baik
E9	11	11,7	74	78,7	9	9,6	0	0	94	284	3,02	76%	Baik
E10	11	11,7	73	77,7	8	8,5	2	2,1	94	281	2,99	75%	Baik
Rata-rata											3,03	76%	Baik

Sumber: Data yang diolah (2021)

Berdasarkan tabel 5.4 pada variabel kemandirian, memperoleh nilai rata-rata 3.03. Hal ini menunjukkan bahwa Upt Puskesmas Galesong dikategorikan memiliki kemandirian yang baik dibuktikan dengan penilaian TCR $\geq 75\%$ sebesar 76%.

g) Beban kerja

Variabel independen beban kerja (F) diukur melalui kuesioner dengan 10 butir pertanyaan menggunakan skala *likert* yang terdiri dari 4 jawaban alternatif. Dimana skor 4 untuk skor tertinggi dan 1 untuk skor terendah. Setelah dihitung menggunakan *SPSS* dari butir pertanyaan yang ada diperoleh nilai maximum 39 dan nilai minimum 21, diperoleh nilai *mean* (M) sebesar 28.79 dengan rata-rata 2.88, nilai TCR sebesar 72%. Distribusi kategorisasi variabel Beban kerja dapat dilihat pada tabel berikut:

Tabel 5.5 Distribusi Frekuensi Berdasarkan Tingkat Capaian Responden (TCR) Responden Kategorisasi Variabel Beban kerja

F	Kriteria jawaban								n	SUM/ Total skor	Mean	TCR %	Ket.
	SS		S		TS		STS						
	F	%	F	%	F	%	F	%					
F1	10	10,6	72	76,6	11	11,7	1	1,1	94	279	2,97	74%	Baik
F2	14	14,9	66	70,2	13	13,8	1	1,1	94	281	2,99	75%	Baik
F3	17	13,8	73	77,7	8	8,5	0	0	94	287	3,05	76%	Baik
F4	14	14,9	60	63,8	20	21,3	0	0	94	276	2,94	73%	Baik
F5	16	17,0	66	70,2	12	12,8	0	0	94	286	3,04	76%	Baik
F6	12	12,8	71	75,5	11	11,7	0	0	94	283	3,01	75%	Baik
F7	6	6,4	56	59,6	30	31,9	2	2,1	94	254	2,70	68%	Baik
F8	6	6,4	58	61,7	29	30,9	1	1,1	94	257	2,73	68%	Baik
F9	3	3,2	33	35,1	51	54,3	7	7,4	94	220	2,34	59%	Baik
F10	14	14,9	67	71,3	13	13,8	0	0	94	283	3,01	75%	Baik
Rata-rata											2,88	72%	Baik

Sumber: Data yang diolah (2021)

Berdasarkan tabel 5.5 pada variabel beban kerja, memperoleh nilai rata-rata 2.88. Hal ini menunjukkan bahwa Upt Puskesmas Galesong dikategorikan memiliki beban kerja yang kurang baik dibuktikan dengan penilaian TCR <75% sebesar 72%.

3) Karakteristik variabel

Karakteristik variabel dalam penelitian ini adalah kinerja, kualitas kerja, kuantitas kerja, ketepatan waktu, efektivitas, kemandirian dan beban kerja.

a. Kinerja

Berdasarkan definisi operasional penelitian, kinerja Pegawai Upt puskesmas Galesong diukur berdasarkan persepsi pegawai terhadap hasil kerja optimal yang dilihat dari beberapa indikator pengukuran yaitu: kualitas kerja, kuantitas kerja, ketepatan waktu, efektivitas, kemandirian dan beban kerja. Menurut (Robbins dalam Irvansyah, 2018).

Tabel 5.6 Distribusi Frekuensi Berdasarkan Kinerja Pegawai UPT Puskesmas Galesong Tahun 2021

Kinerja	Frekuensi	
	n	%
Baik	55	58.5
Kurang baik	39	41.5
Total	94	100,0

Sumber : Data Primer, 2021

Berdasarkan tabel 5.6 di atas menunjukkan bahwa dari 94 pegawai diperoleh responden memiliki kinerja baik sebanyak 55 responden (58.5%) dan yang memiliki kinerja kurang baik sebanyak 39 responden (41.5%).

b. Kualitas

Berdasarkan definisi operasional penelitian kualitas kerja diukur dari persepsi pegawai di UPT Puskesmas Galesong terhadap kualitas pekerjaan yang dihasilkan serta kesempurnaan tugas terhadap keterampilan dan kemampuan pegawai. (Robbins dalam Irvansyah, 2018).

Tabel 5.7 Distribusi Frekuensi Berdasarkan Kualitas Kerja Pegawai UPT Puskesmas Galesong Tahun 2021

Kualitas Kerja	Frekuensi	
	n	%
Berkualitas	57	60.6
Tidak berkualitas	37	39.4
Total	94	100,0

Sumber : Data Primer, 2021

Berdasarkan tabel 5.7 di atas menunjukkan bahwa dari 94 pegawai diperoleh responden yang berkualitas sebanyak 57 responden (60.6%) dan yang tidak berkualitas sebanyak 37 responden (39.4%).

c. Kuantitas

Berdasarkan definisi operasional kuantitas kerja merupakan jumlah yang dihasilkan oleh seorang pegawai UPT Puskesmas Galesong yang dinyatakan dalam istilah seperti jumlah unit, jumlah siklus kegiatan yang terselesaikan. (Robbins dalam siagian & Lie, 2018)

Tabel 5.8 Distribusi Frekuensi Berdasarkan Kuantitas Kerja Pegawai UPT Puskesmas Galesong Tahun 2021

Kuantitas Kerja	Frekuensi	
	n	%
Terpenuhi	66	70.2
Tidak terpenuhi	28	29.8
Total	94	100,0

Sumber : Data Primer, 2021

Berdasarkan tabel 5.8 di atas menunjukkan bahwa dari 94 pegawai diperoleh responden kuantitas kerjanya terpenuhi sebanyak 66 responden (70.2%) dan yang kuantitas kerjanya tidak terpenuhi sebanyak 28 responden (29.8%) .

d. Ketepatan waktu

Berdasarkan definisi operasional penelitian, ketepatan waktu diukur dari persepsi pegawai di UPT Puskesmas Galesong terhadap tingkat aktivitas diselesaikan pada awal waktu yang dilihat dari kemampuan menyelesaikan pekerjaan dengan tepat waktu dan taat pada aturan, waktu kerja efektif, tingkat kehadiran, keterlambatan. (Robbins dalam Astuti, 2018)

Tabel 5.9 Distribusi Frekuensi Berdasarkan Ketepatan Waktu Pegawai UPT Puskesmas Galesong Tahun 2021

Ketepatan Waktu	Frekuensi	
	n	%
Tepat waktu	60	63.8
Tidak tepat waktu	34	36.2
Total	94	100,0

Sumber : Data Primer, 2021

Berdasarkan tabel 5.9 di atas menunjukkan bahwa dari 94 pegawai diperoleh responden yang tepat waktu sebanyak 60 responden (63.8%) dan yang tidak tepat waktu sebanyak 34 responden (36.2%).

e. Efektivitas

Berdasarkan definisi operasional penelitian, Efektivitas kerja diukur dari persepsi karyawan di UPT Puskesmas Galesong dalam memanfaatkan waktu dan fasilitas dalam menjalankan tugas, efektivitas penyelesaian tugas yang dibebankan oleh kantor. (Robbins dalam Irvansyah, 2018)

Tabel 6.1 Distribusi Frekuensi Berdasarkan Efektivitas Pegawai UPT Puskesmas Galesong Tahun 2021

Efektivitas	Frekuensi	
	n	%
Efektif	68	72.3
Tidak efektif	26	27.7
Total	94	100,0

Sumber : Data Primer, 2021

Berdasarkan tabel 6.1 di atas menunjukkan bahwa dari 94 pegawai diperoleh responden yang efektif sebanyak 68 responden (72.3%) dan yang tidak efektif sebanyak 26 responden (27.7%).

f. Kemandirian

Berdasarkan definisi operasional penelitian, kemandirian merupakan persepsi pegawai di UPT Puskesmas Galesong mampu melakukan fungsi kerjanya dengan mandiri tanpa meminta bantuan bimbingan dari pengawas atau dari rekan kerja lain. (Robbins dalam Astuti, 2018)

Tabel 6.2 Distribusi Frekuensi Berdasarkan Kemandirian Pegawai UPT Puskesmas Galesong Tahun 2021

Kemandirian	Frekuensi	
	n	%
Mandiri	65	69.1
Tidak mandiri	29	30.9
Total	94	100,0

Sumber : Data Primer, 2021

Berdasarkan tabel 6.2 di atas menunjukkan bahwa dari 94 pegawai diperoleh responden yang mandiri sebanyak 65 responden (69.1%) dan yang tidak mandiri sebanyak 29 responden (30.9%).

g. Beban kerja

Berdasarkan definisi operasional penelitian, beban kerja adalah Pekerjaan/tugas yang dibebankan kepada pegawai UPT Puskesmas Galesong yang diukur dengan indikator (target yang harus dicapai, kondisi pekerjaan, penggunaan waktu, jumlah pekerjaan) yang harus selesai dalam kurung waktu yang telah ditetapkan. (Hamimi, 2019)

Tabel 6.3 Distribusi Frekuensi Berdasarkan Beban Kerja Pegawai UPT Puskesmas Galesong Tahun 2021

Beban Kerja	Frekuensi	
	n	%
Tidak ada beban	43	45.7
Ada beban kerja	51	54.3
Total	94	100,0

Sumber : Data Primer, 2021

Berdasarkan tabel 6.3 di atas menunjukkan bahwa dari 94 pegawai diperoleh responden yang tidak ada beban kerja sebanyak 43 responden (45.7%) dan yang ada beban kerja sebanyak 51 responden (54.3%).

b. Analisis Bivariat

Analisis bivariat merupakan uji statistik yang digunakan untuk melihat hubungan variabel independen yaitu kualitas kerja, kuantitas kerja, ketepatan waktu, efektivitas, kemandirian, dan beban kerja dengan variabel dependen yaitu kinerja pegawai di Upt Puskesmas Galesong Tahun 2021. Pada tabel ini ditambahkan hasil *Prevalensi Rasio* (PR) dan nilai *Confidence Interval* (CI). Adapun hasil analisis ini kemudian disajikan dalam bentuk *crosstab* sebagai berikut :

1) Hubungan kualitas kerja dengan kinerja pegawai

Hubungan antara kualitas kerja dengan kinerja pegawai diketahui dengan melakukan uji *Chi-Square*. Hasil uji statistiknya sebagai berikut:

**Tabel 6.4 Hubungan Kualitas Kerja dengan Kinerja Pegawai
Upt Puskesmas Galesong Tahun 2021**

Kualitas kerja	Kinerja				Total		Hasil Uji Statistik	PR
	Baik		Kurang baik		N	%		
	n	%	n	%				
Berkualitas	46	80.7	11	19.3	57	100	<i>p=0,000</i>	2.9
Tidak berkualitas	9	24.3	28	75.7	37	100		
Total	55	58.5	39	41.5	94	100		

Sumber : Data Primer, 2021

Berdasarkan tabel 6.4 menunjukkan bahwa dari 57 responden yang memiliki kualitas kerja yang berkualitas terdapat 46 responden (80.7%) mempunyai kinerja baik dan sebanyak 11 responden

(19.3%) mempunyai kinerja kurang baik. Sedangkan dari 37 responden yang memiliki kerja yang tidak berkualitas terdapat 9 responden (24.3%) mempunyai kinerja baik dan sebanyak 28 (75.7%) responden yang mempunyai kinerja kurang baik. Adapun nilai PR/(CI =95%) didapatkan sebesar 2.9, maka yang berkualitas 2.9 kali lebih besar memiliki kinerja/hasil kerja yang baik daripada pegawai yang tidak berkualitas.

Hasil analisis untuk melihat hubungan kualitas kerja dengan kinerja pegawai menggunakan uji statistik *Chi-square* diperoleh nilai $p=0.000$ atau ($p<0,05$) hal ini berarti bahwa H_0 ditolak. Disimpulkan bahwa kualitas kerja memiliki hubungan dengan kinerja/hasil kerja pegawai Upt Puskesmas Galesong.

2) Hubungan kuantitas kerja dengan kinerja pegawai

Hubungan antara kuantitas kerja dengan kinerja pegawai diketahui dengan melakukan uji *Chi-Square*. Hasil uji statistik dapat dilihat pada tabel berikut ini:

Tabel 6.5 Hubungan Kuantitas Kerja dengan Kinerja Pegawai UPT Puskesmas Galesong Tahun 2021

Kuantitas kerja	Kinerja				Total		Hasil Uji Statistik	PR
	Baik		Kurang Baik					
	n	%	n	%	N	%		
Terpenuhi	52	78.8	14	21.2	66	100	$p=0,000$	2.6
Tidak terpenuhi	3	10.7	25	89.3	28	100		
Total	55	58.5	39	41.5	94	100		

Sumber : Data Primer, 2021.

Berdasarkan tabel 6.5 menunjukkan bahwa dari 66 responden yang kuantitas kerjanya terpenuhi terdapat 52 responden (78.8%)

mempunyai kinerja kerja baik dan sebanyak 14 responden (21.2%) mempunyai kinerja kerja kurang baik. Sedangkan dari 28 responden yang kuantitas kerjanya tidak terpenuhi terdapat 3 responden (10.7%) mempunyai kinerja baik dan sebanyak 25 responden (89.3%) responden yang mempunyai kinerja kurang baik. Adapun nilai PR/(CI =95%) didapatkan sebesar 2,6 maka kuantitas kerja yang terpenuhi 2.6 kali lebih besar memiliki kinerja yang baik dari pada pegawai yang kuantitas kerjanya tidak terpenuhi.

Hasil analisis untuk melihat hubungan kuantitas kerja dengan kinerja pegawai menggunakan uji statistik *Chi-square* diperoleh nilai $p=0.000$ atau ($p<0,05$). Hal ini berarti bahwa H_0 ditolak dan H_a diterima. Disimpulkan bahwa kualitas kerja memiliki hubungan dengan kinerja pegawai Upt Puskesmas Galesong.

3) Hubungan ketepatan waktu dengan kinerja pegawai

Hubungan antara ketepatan waktu dengan kinerja pegawai diketahui dengan melakukan uji *Chi-Square*. Hasil uji statistik dapat dilihat pada tabel berikut ini:

Tabel 6.6 Hubungan Ketepatan Waktu dengan Kinerja Pegawai UPT Puskesmas Galesong Tahun 2021

Ketepatan waktu	Kinerja				Total		Hasil Uji Statistik	PR
	Baik		Kurang Baik					
	n	%	n	%	N	%		
Tepat waktu	50	83.3	10	16.7	60	100	$p=0,000$	3.5
Tidak tepat waktu	5	14.7	29	85.3	34	100		
Total	55	58.5	39	41.5	94	100		

Sumber : Data Primer, 2021

Berdasarkan tabel 6.6 menunjukkan bahwa dari 60 responden yang tepat waktu terdapat 50 responden (83.3%) mempunyai kinerja baik dan sebanyak 10 responden (16.7) mempunyai kinerja kurang baik. Sedangkan dari 34 responden yang tidak tepat waktu terdapat 5 responden (14.7%) mempunyai kinerja baik dan sebanyak 29 (85.3%) responden yang mempunyai kinerja kurang baik. Adapun nilai PR/(CI =95%) didapatkan sebesar 3.5 maka yang tepat waktu 3.5 kali lebih besar memiliki kinerja yang baik dari pada pegawai yang tidak tepat waktu.

Hasil analisis untuk melihat hubungan ketepatan waktu kerja dengan kinerja pegawai menggunakan uji statistik *Chi-square* diperoleh nilai $p=0.000$ atau ($p<0.05$). Hal ini berarti bahwa H_0 ditolak dan H_a diterima. Disimpulkan bahwa ketepatan waktu kerja memiliki hubungan dengan kinerja pegawai Upt Puskesmas Galesong.

4) Hubungan Efektivitas dengan Kinerja Pegawai

Hubungan antara efektivitas dengan kinerja pegawai diketahui dengan melakukan uji *Chi-Square*. Hasil uji statistik dapat dilihat pada tabel berikut ini

**Tabel 6.7 Hubungan Efektivitas dengan Kinerja Pegawai
UPT Puskesmas Galesong Tahun 2021**

Efektivitas	Kinerja				Total		Hasil Uji Statistik	PR
	Baik		Kurang Baik					
	n	%	n	%	N	%		
Efektif	50	73.5	18	26.5	68	100	$p=0,000$	1.9
Tidak Efektif	5	19.2	21	80.8	26	100		
Total	55	58.5	39	41.5	94	100		

Sumber : Data Primer, 2021.

Berdasarkan tabel 6.7 menunjukkan bahwa dari 68 responden yang efektif terdapat 50 responden (73.5%) mempunyai kinerja baik dan sebanyak 18 responden (26.5%) mempunyai kinerja kurang baik. Sedangkan dari 26 responden yang tidak efektif terdapat 5 responden (19.2%) mempunyai kinerja baik dan sebanyak 21 responden (80.8%) yang mempunyai kinerja kurang baik. Adapun nilai PR/(CI =95%) didapatkan sebesar 1.9 maka pegawai yang efektif 1.9 kali lebih besar memiliki kinerja yang baik dari pada pegawai yang tidak efektif.

Hasil analisis untuk melihat hubungan efektivitas dengan kinerja pegawai menggunakan uji statistik *Chi-square* diperoleh nilai $p=0.000$ atau ($p<0,05$). Hal ini berarti bahwa H_0 ditolak dan H_a diterima. Disimpulkan bahwa efektivitas memiliki hubungan dengan kinerja pegawai Upt Puskesmas Galesong.

5) Hubungan Kemandirian dengan Kinerja Pegawai

Hubungan antara kemandirian dengan kinerja pegawai diketahui dengan melakukan uji Chi-Square. Hasil uji statistik dapat dilihat pada tabel berikut ini:

**Tabel 6.8 Hubungan Kemandirian dengan Kinerja Pegawai
UPT Puskesmas Galesong Tahun 2021**

Kemandirian	Kinerja				Total		Hasil Uji Statistik	PR
	Baik		Kurang Baik		N	%		
	n	%	n	%				
Mandiri	46	70.8	19	29.2	65	100	$p=0,001$	1.7
Tidak mandiri	9	31.0	20	69.0	29	100		
Total	55	58.5	39	41.5	94	100		

Sumber : Data Primer, 2021.

Berdasarkan tabel 6.8 menunjukkan bahwa dari 65 responden yang mandiri terdapat 46 responden (70.8%) mempunyai kinerja baik dan sebanyak 19 responden (29.2%) mempunyai kinerja kurang baik. Sedangkan dari 29 responden yang tidak mandiri terdapat 9 responden (31.0%) mempunyai kinerja baik dan sebanyak 20 responden (69.0%) responden yang mempunyai kinerja kurang baik. Adapun nilai PR/(CI =95%) didapatkan sebesar 1.7 maka pegawai yang mandiri 1.7 kali lebih besar memiliki kinerja yang baik dari pada pegawai yang tidak mandiri.

Hasil analisis untuk melihat hubungan kemandirian dengan kinerja pegawai menggunakan uji statistik *Chi-square* diperoleh nilai $p=0.001$ atau ($p<0,05$). Hal ini berarti bahwa H_0 ditolak dan H_a diterima. Disimpulkan bahwa kemandirian memiliki hubungan dengan kinerja pegawai Upt Puskesmas Galesong.

6) Hubungan beban kerja dengan kinerja pegawai

Hubungan antara beban kerja dengan kinerja pegawai diketahui dengan melakukan uji *Chi-Square*. Hasil uji statistik dapat dilihat pada tabel berikut ini:

**Tabel 6.9 Hubungan Beban Kerja dengan Kinerja Pegawai
UPT Puskesmas Galesong Tahun 2021**

Beban kerja	Kinerja				Total		Hasil Uji Statistik	PR
	Baik		Kurang Baik					
	n	%	n	%	N	%		
Tidak ada beban kerja	29	67.4	14	32.6	43	100	$p=0,160$	1.4
Ada beban kerja	26	51.0	25	40.9	51	100		
Total	55	58.5	39	41.5	94	100		

Sumber : Data Primer, 2021.

Berdasarkan tabel 6.9 menunjukkan bahwa dari 43 responden yang tidak ada beban kerja terdapat 29 responden (67.4%) mempunyai kinerja baik dan sebanyak 14 responden (32.6%) mempunyai kinerja kurang baik. Sedangkan dari 51 responden yang ada beban kerjanya terdapat 26 responden (51.0%) mempunyai kinerja baik dan sebanyak 25 (40.9%) responden yang mempunyai kinerja kurang baik. Adapun nilai PR/(CI =95%) didapatkan sebesar 1.4 maka pegawai yang tidak ada beban kerjanya 1.4 kali lebih besar memiliki kinerja yang baik dari pada pegawai yang ada beban kerjanya.

Hasil analisis untuk melihat hubungan beban kerja dengan kinerja pegawai menggunakan uji statistik *Chi-square* diperoleh nilai $p=0.160$ atau ($p>0,05$). Hal ini berarti bahwa H_0 diterima dan H_a ditolak. Disimpulkan bahwa beban kerja tidak memiliki hubungan dengan kinerja pegawai Upt Puskesmas Galesong.

B. Pembahasan

Penting bagi Instansi atau organisasi memiliki SDM yang memiliki produktifitas kerja yang tinggi serta efisien terhadap kinerjanya seperti dalam hal mengelola, mengatur, mempertanggungjawabkan serta memanfaatkan aset yang ada agar visi dan misi organisasi tercapai. Oleh karenanya sumber daya manusia dikatakan sangat penting dan merupakan faktor kunci untuk mendapatkan kinerja yang baik. (Nasution & Basem, 2020)

Penting bagi Instansi atau organisasi memiliki SDM yang memiliki produktifitas kerja yang tinggi serta efisien terhadap kinerjanya seperti dalam hal mengelola, mengatur, mempertanggungjawabkan serta memanfaatkan aset yang ada agar visi dan misi organisasi tercapai. Oleh karenanya sumber daya manusia

dikatakan sangat penting dan merupakan faktor kunci untuk mendapatkan kinerja yang baik

Dijelaskan dalam QS Al-Ahqaf/46:19 tentang balasan terhadap apa yang kita kerjakan.

وَلِكُلِّ دَرَجَةٌ مِمَّا عَمِلُوا وَيُؤْتِيهِمْ أَجْرَهُمْ وَهُمْ لَا يُظْلَمُونَ ١٩

Terjemahnya :

“Dan bagi masing-masing mereka derajat menurut apa yang telah mereka kerjakan dan agar Allah mencukupkan bagi mereka (balasan) pekerjaan-pekerjaan mereka sedang mereka tiada dirugikan”

Dilihat dari kalimat “Dan bagi masing-masing mereka derajat menurut apa yang telah mereka kerjakan”, menjelaskan bahwa Allah memberikan balasan terhadap apa hambanya perbuat. Berdasarkan ayat ini disimpulkan bahwa untuk menjadi pegawai yang baik maka harus melakukan pekerjaan dengan tulus dan ikhlas kemudian perlu dilakukan penilaian/evaluasi terhadap hasil kerjanya agar pegawai dapat mengetahui apabila ada kekuarangan atau kelalaian pada saat bekerja, sehingga pegawai dengan kinerja yang baik akan mendapatkan penilaian yang baik pula.

Selain ayat diatas, Nabi Muhammad SAW juga meriwayatkan hadist yang berbunyi :

اعطوا الا جبر اجره قبل ان يجف عرقه

Artinya:

“Berikanlah gaji kepada pekerja sebelum kering keringatnya, dan beritahukan ketentuan gajinya, terhadap apa yang mereka kerjakan”. (HR. Baihaqi). Abul Qasim Sulaiman bin Ahmad al-Lakhmiy ath-Thabrani, Mu’jam Al-Ausath (Kairo: Dar-Al Haramain,1415 H), juz I. hlm. 897.

Dari hadist tersebut diketahui bahwa Nabi Muhammad SAW sangat menghargai hasil kerja dari seseorang, sehingga semua pegawai baik PNS, honorer ataupun magang harus diberikan upah atau suatu penghargaan sesuai dengan usaha dan hasil dari produktifitas kinerja pegawai tersebut.

Berikut adalah uraian seluruh hasil penelitian yang dibahasakan sebagai berikut:

1. Hubungan kualitas kerja terhadap kinerja pegawai

Kualitas kerja (*Quality of work*) menurut (Aristi, 2021) merupakan persepsi pegawai terhadap mutu dalam menjalankan pekerjaan dengan penuh ketelitian, keterampilan, ketepatan serta kerapian terhadap keterkatitan hasil pekerjaan. Pendapat lain dikemukakan oleh (Dessler dalam Aristi, 2021) bahwa kualitas kerja atau biasa disebut kualitas kehidupan kerja ialah terpenuhinya keinginan pegawai saat bekerja dalam sebuah organisasi.

Kualitas kerja mengacu pada kualitas SDM, sedangkan SDM mengacu pada pengetahuan (*Knowledge*) yaitu kemampuan karyawan yang mengarah pada cara pikir dan memiliki wawasan ilmu yang luas, keterampilan (*Skill*) adalah kemampuan menguasai segala bidang tertentu, serta kemampuan (*Ability*) yang merupakan kemampuan dalam melaksanakan tugas dengan penggunaan waktu yang tepat, terlaksana dengan efektif, cermat dan menggunakan metode yang mudah dimengerti oleh pegawai lain yang memiliki tanggungjawab dan wewenang terhadap pekerjaan yang menjadi kewajibannya. Sumber daya manusia merupakan aset yang menjadi kekuatan terhadap kualitas kerja. Dengan kualitas kerja pegawai yang tinggi maka program dan rencana untuk mencapai tujuan, visi dan misi instansi/organisasi bisa terealisasi dengan optimal. (Aristi, 2021)

Kualitas kerja yang baik dapat meminimalisir kesalahan pada pekerjaan serta dapat meningkatkan kinerja pegawai. Hal ini tentu akan mempengaruhi produktivitas dan efektivitas tercapainya tujuan dari organisasi sebaliknya jika kualitas kerja pegawai kurang baik tingkat kesalahan pada pekerjaan akan meningkat. Hal ini tentu sangat mempengaruhi kinerja pegawai. (Ruky dalam

endrianto & Sahetapy, 2021). Kualitas pekerjaan (*Quality of Work*) berkaitan dengan pertimbangan ketepatan, ketelitian, kerapian, dan kelengkapan saat menangani pekerjaan yang ada. (Hayati, 2019)

Berdasarkan nilai PR(CI=95%) didapatkan sebesar 2.9, artinya yang kualitas kerja yang berkualitas 2.9 kali lebih besar mempunyai kinerja baik dari pada pegawai yang tidak berkualitas. Hasil yang diperoleh pada variabel kualitas kerja terlihat bahwa dari 57 responden yang kualitas kerjanya berkualitas kebanyakan mempunyai kinerja yang baik yaitu 46 responden (80.7%), namun ada juga yang kualitas kerjanya berkualitas tapi hasil kerja/kinerjanya kurang baik yaitu sebanyak 11 responden (19.3%). Ini disebabkan karena banyak pegawai yang memiliki kemampuan dan keterampilan yang baik sehingga kinerjanya optimal namun ada juga pegawai yang memiliki kemampuan dan keterampilan tapi masih belum efektif sehingga tugas yang selesai namun belum sempurna. Menurut (Rucky dalam Hendrianto & Sahetapy, 2021) pegawai yang berkualitas dapat meminimalisir kesalahan pada pekerjaan serta dapat meningkatkan kinerja pegawai. Sedangkan dari 37 responden kualitas kerja yang tidak berkualitas kebanyakan juga kinerjanya kurang baik yaitu 28 (75,7 %), namun ada 9 (24.3%) responden yang tidak berkualitas tapi kinerjanya baik, ini disebabkan karena pegawai sudah memahami bidang yang mereka kerjakan sehingga mereka mampu mengatasi masalah yang muncul pada saat bekerja. Pendapat (Aristi, 2021) kualitas kerja ialah kemampuan, keterampilan dan pengetahuan sementara (Anwar Mangkunegara Prabu dalam Akbar, 2018) berpendapat, yang membuat hasil kerja tercapai adalah kemampuan (*ability*) yang didalamnya terdapat pengetahuan dan keterampilan.

Berdasarkan hasil penelitian yang telah dilakukan menunjukkan bahwa ada hubungan variabel kualitas kerja dengan kinerja pegawai. Terbukti pada hasil uji statistik memperoleh tingkat signifikansi nilai p value=0.000 atau $P<0,05$. Artinya variabel kualitas kerja memiliki hubungan dengan kinerja pegawai Upt Puskesmas Galesong. Sehingga (H_0) di tolak dan (H_a) diterima.

Penelitian ini sejalan dengan penelitian yang dilakukan oleh (Nur et al., 2020) menemukan kualitas kerja ternyata berpengaruh terhadap kinerja pegawai Sekretariat DPRD Kabupaten Cianjur. signifikansinya $0,00 < 0,05$. Penelitian ini juga sejalan dengan penelitian yang dilakukan (Mansur, 2018) terkait pengaruh kualitas kerja terhadap kinerja pegawai X. Signifikannya 0.000 berarti (H_0) di. Ditarik kesimpulan bahwa kualitas kerja berpengaruh dengan kinerja pegawai X.

Hasil penelitian selanjutnya dilakukan oleh (Nasution, 2018) terkait pengaruh kualitas kerja terhadap kinerja pegawai X. Signifikannya 0.000 berarti (H_0) di. Ditarik kesimpulan bahwa kualitas kerja berpengaruh dengan kinerja pegawai X.

2. Hubungan kuantitas kerja terhadap kinerja pegawai

Kuantitas atau volume (isi) pekerjaan yang dapat dilakukan seorang pegawai dalam periode tertentu disebut sebagai kuantitas pekerjaan. Kuantitas pekerjaan, menurut perspektif lain, adalah jumlah pekerjaan yang diselesaikan oleh seorang karyawan selama periode waktu tertentu. Menurut Sinomora, jumlah jabatan merupakan hasil dari pegawai yang menyelesaikan serangkaian perbandingan standar yang ada atau ditetapkan oleh instansi. (Hayati, 2019)

Beban kerja berkaitan dengan jumlah pekerjaan karena merupakan kumpulan atau sejumlah kegiatan atau tuntutan tugas yang harus dilakukan

oleh suatu unit organisasi atau pemegang jabatan dalam jangka waktu tertentu yang memerlukan usaha fisik dan mental.(Robbins dalam Paramitadewi, 2017). Akibatnya, kuantitas pekerjaan sama dengan beban kerja, yaitu jumlah beban kerja yang dapat dilakukan seorang karyawan dalam jumlah waktu tertentu. (Hayati, 2019)

Kuantitas kerja yang baik menunjukkan salah satu indikator produktivitas kerja. Semakin banyak jumlah atau kuantitas kerja yang dapat dihasilkan seorang pegawai maka semakin produktif. Kuantitas kerja haruslah diiringi dengan kualitas kerja. (Ichsan et al., 2020)

Berdasarkan nilai PR(CI=95%) didapatkan sebesar 2,6 maka kuantitas kerja yang terpenuhi 2.6 kali lebih besar memiliki kinerja yang baik dibanding pegawai yang memiliki kuantitas kerja tidak terpenuhi. Berdasarkan hasil yang diperoleh untuk variabel kuantitas kerja yang dihubungkan dengan kinerja, diperoleh bahwa dari 66 responden yang kuantitas kerjanya terpenuhi juga memiliki kinerja yang baik yaitu 52 (78.8%), sementara itu ada 14 responden (21.2%) yang kuantitas kerjanya terpenuhi namun kinerjanya kurang baik. Hal ini karena pegawai dipacu untuk meningkatkan kuantitas kerja (jumlah kerja, unit dan kegiatan) beriringan dengan kinerja yang baik. Namun masih sering terlihat banyak pegawai yang memiliki keterampilan dan kemampuan intelektual yang baik dan menghasilkan jumlah pekerjaan yang lebih, namun adanya pegawai magang membuat pembagian kerja tidak merata sehingga kondisi ini membuat kinerja juga menurun. Pendapat (Mayandripan, 2021) pendistribusian tugas yang tidak merata membuat kinerja pegawai pada masing-masing bidang tidak selamanya sesuai target dan hasil kerja yang dibutuhkan. Sedangkan dari 28 responden yang kuantitas kerjanya tidak

terpenuhi, mayoritas kinerjanya juga kurang baik yaitu 25 (89,3%), namun ada 3 (10,7%) responden yang kuantitas kerjanya tidak terpenuhi tapi kinerjanya tergolong baik, hal ini disebabkan karena faktor dari kebiasaan pegawai menjalankan dan ditugaskan untuk menyelesaikan sejumlah pekerjaan sehingga kuantitas kerja yang dibutuhkan dicapai sesuai target namun tidak memperhatikan hasilnya. Menurut (Mayandripan, 2021) semakin terbebannya pegawai maka pegawai akan merasa bosan dan malas untuk bekerja sehingga kinerja pegawai akan mengalami kemerosotan.

Berdasarkan hasil penelitian yang telah dilakukan menunjukkan bahwa ada hubungan kuantitas kerja terhadap kinerja pegawai. Terbukti hasil uji statistik memperoleh tingkat signifikansi nilai $p\text{ value}=0.000$ atau $P<0.05$. artinya variabel kuantitas kerja berhubungan dan signifikan terhadap kinerja pegawai Upt Puskesmas Galesong. Sehingga (H_a) disetujui.

Penelitian ini sejalan dengan penelitian yang dilakukan (Alsunah, 2021) menyatakan kalau kualitas, kuantitas dan kinerja pegawai di Badan Pusat Statistik Kabupaten Kerinci sudah terlaksana dengan optimal sesuai dengan aturan dan tupoksinya. Hasil penelitian lain yang menyinggung penelitian ini telah dilakukan oleh (Paramitadewi, 2017) dimana beban kerja mempunyai pengaruh terhadap kinerja pegawai. Maksudnya adalah semakin tidak terbebani nya pegawai maka kinerjanya akan baik. Penelitian selanjutnya yang menyinggung penelitian ini telah dilakukan oleh (Nabawi, 2019). menghasilkan nilai sig $0,004 < 0,05$ yang menunjukkan bahwa beban kerja berpengaruh terhadap hasil kerja pekerja Dinas Pekerjaan Umum dan Perumahan Rakyat Aceh Tamiang

3. Hubungan Ketepatan waktu terhadap kinerja pegawai

Disiplin kerja menurut (Nurjaya et al., 2021), adalah pemahaman dan keinginan pekerja untuk mengikuti semua standar dan norma sosial yang berlaku di suatu instansi. Ketepatan waktu, penggunaan peralatan kantor yang benar, tanggung jawab yang tinggi, dan kepatuhan terhadap norma-norma tempat kerja semuanya digunakan untuk mengukur disiplin kerja.

Ketepatan waktu menurut Sisca dkk dalam buku Human Resource Management Theory adalah kemampuan untuk memenuhi tujuan kerja karyawan dalam jangka waktu tertentu. Ketepatan waktu juga digambarkan sebagai tingkat pencapaian karyawan dalam menyelesaikan tugas dalam kerangka waktu yang ditentukan. Ketepatan waktu, pada kenyataannya, terkait dengan disiplin. Ketepatan waktu juga menandakan bahwa seorang karyawan disiplin dalam pekerjaannya. Karyawan yang lebih disiplin lebih tepat waktu, begitu pula sebaliknya. Setiap perusahaan harus menetapkan waktu yang dapat digunakan pekerja sebagai acuan untuk menyelesaikan pekerjaannya agar selalu selesai tepat waktu dan tercapai produktivitas kerja sesuai dengan tujuan yang telah ditetapkan. (Ichsan et al., 2020)

Menurut pendapat (Hasibuan dalam Quasimah, 2018), kedisiplinan adalah reaksi pegawai dalam mengambil tanggung jawab atas pekerjaannya, mengurangi munculnya masalah-masalah kecil, dan mencegah kesalahan yang berulang. Disiplin tempat kerja juga penting untuk mencapai tujuan perusahaan, pekerja, dan masyarakat, karena karyawan yang disiplin sadar akan dan mau bertanggung jawab penuh atas pekerjaannya. Disiplin yang baik akan selalu mendorong rasa percaya diri, komunikasi yang baik akan terbentuk, atasan dan rekan kerja akan menyukai Anda, dan setiap tugas akan

selesai tepat waktu. Kinerja karyawan akan lebih efektif dan efisien sebagai akibat dari hal ini. (Singodimedjo dalam Nurjaya et al., 2021)

Berdasarkan nilai PR(CI=95%) di dapatkan sebesar 3.5 maka yang tepat waktu 3.5 kali lebih besar memiliki kinerja yang baik dibanding pegawai yang tidak tepat waktu. Untuk variabel ketepatan waktu, diperoleh bahwa dari 60 responden yang tepat waktu juga memiliki kinerja yang baik yaitu 50 (83,3%), namun terdapat 10 orang (16,7 %) yang tepat waktu tapi kinerjanya kurang baik, hal ini disebabkan karena pekerjaan yang menjadi tugas dan tanggungjawabnya sudah lama ditekuni sehingga pegawai mampu mencari cara yang efektif agar pekerjaan selesai dengan waktu yang ditetapkan, akan tetapi tak jarang pegawai yang telah lama menekuni pekerjaan tapi mereka kurang dalam hal pengetahuan dan kemampuan sehingga hasil kerjanya tidak sesuai harapan. Menurut (Singodimedjo dalam Nurjaya et al., 2021) memiliki kedisiplinan baik akan senantiasa menumbuhkan rasa percaya diri, komunikasi akan terjalin dengan baik, disenangi oleh atasan dan karyawan lain serta tiap tugas akan terealisasikan sesuai dengan jadwal yang ditentukan. Hal ini akan membuat kinerja pegawai semakin efektif dan efisien. (Singodimedjo dalam Nurjaya et al., 2021)

Sedangkan dari 34 orang yang tidak tepat waktu, ada juga yang memiliki kinerja baik yaitu 5 (14,7%) responden. hal ini disebabkan oleh tidak adanya sanksi yang diberikan kepada pegawai yang terlambat mengerjakan atau mengumpulkan tugas, terlalu santai dalam melaksanakan tanggungjawab yang diberikan, tidak memanfaatkan waktu luang untuk mengerjakan pekerjaan akan tetapi pegawai sudah mahir terhadap pekerjaan yang menjadi tanggungjawabnya sehingga kinerjanya optimal. Menurut kiranti 2021 tidak optimalnya disiplin kerja tidak lepas dari kebijakan seperti apa yang ada

dalam suatu organisasi, oleh sebab itu organisasi diharapkan mengambil suatu kebijakan yaitu dengan pendisiplinan preventif dan pendisiplinan korektif. Menurut (Ngongo & Duka, 2020) bahwa kedisiplinan merupakan salah satu unsur penting yang dapat mempengaruhi kinerja pegawai, jika pegawai tidak menunjukkan sikap disiplin dalam tugas pekerjaannya maka akan menyebabkan terjadinya kemerosotan dalam kerjanya.

Berdasarkan hasil penelitian yang telah dilakukan menunjukkan bahwa ada hubungan ketepatan waktu dengan kinerja pegawai. Terbuktikan pada hasil uji statistik memperoleh tingkat signifikansi nilai $p\text{ value}=0.000$ atau $P<0.05$. Artinya variabel ketepatan waktu berhubungan dan signifikan terhadap kinerja pegawai Upt Puskesmas Galesong. Maka (H_0) di tolak dan (H_a) disetujui.

Penelitian ini sejalan dengan penelitian yang dilakukan Selfianita, (2021) menggunakan metode penelitian deskriptif kualitatif. Peneliti menyimpulkan bahwa ketepatan waktu karyawan sudah memenuhi aspek ketepatan waktu dalam bekerja. Ketepatan waktu menampilkan banyaknya jumlah tipe pekerjaan yang dicoba dalam sesuatu waktu sehingga efisiensi serta daya guna bisa terlaksana cocok dengan tujuan perusahaan.

Penelitian selanjutnya yang sejalan dengan penelitian ini dilakukan oleh (Nurjaya et al., 2021) bahwa variabel disiplin kerja berpengaruh signifikan terhadap kinerja pegawai Puskesmas Kebumen I. Hasil penelitian lain yang sejalan telah dilakukan oleh (Y. Ahmad et al., 2019) bahwa disiplin kerja berpengaruh secara positif serta signifikan terhadap kinerja karyawan PT. Mitra Niaga Sejati Jaya Langkat.

Kemudian diperkuat lagi oleh penelitian yang dilakukan oleh (Nurjaya et al., 2021) bahwa hasil analisis berhubungan dan signifikan memperoleh nilai

0,638. Artinya disiplin kerja memiliki hubungan yang kuat dengan kontribusi pengaruh sebesar 40,7%. Pengujian hipotesis diperoleh nilai $t_{hitung} > t_{tabel}$ atau $(6,311 > 2,002)$. Dengan demikian diajukan bahwa terdapat pengaruh signifikan antara disiplin kerja terhadap kinerja pegawai.

4. Hubungan Efektivitas terhadap kinerja pegawai

Menurut (Ridhotullah dan Jauhar dalam Rembulan & Darmawati, 2021) efektivitas kerja merupakan cara karyawan bekerja dengan benar dan tepat agar target yang disepakati dalam manajemen organisasi dapat direalisasikan dengan optimal. Pendapat lain oleh (Silalahi dalam Rembulan dan Darmawati, 2021) berpendapat, efektivitas ialah cara dan kemampuan karyawan dalam memilih sasaran yang tepat dalam mencapai tujuan tersebut. Oleh karena efektivitas mengacu pada tujuan yang telah dicapai, berdasarkan tujuan yang ditetapkan dan hasilnya sesuai harapan.

Efektivitas kerja merupakan kecerdasan dan kekuatan dalam memilih dan memanfaatkan serta menggunakan berbagai sarana dan prasarana yang tepat agar mempermudah dalam penyelesaian pekerjaan. Efektivitas kerja ialah proses terhadap apa yang telah dicapai dengan memilih rencana dan tujuan yang tepat. (Handoko dalam Rembulan & Darmawati, 2021). Efektivitas kerja juga mencakup pekerjaan yang dapat diselesaikan tepat waktu dengan tetap menjaga kualitas dan kuantitas sesuai dengan tujuan. Efektivitas kerja memastikan bahwa output ditangani secara optimal dan efektif sesuai dengan tujuan dan sasaran. (Rembulan & Darmawati, 2021)

Efektivitas berfungsi sebagai standar bagi upaya organisasi untuk meningkatkan proses kerja dan menyelesaikan pekerjaan. Berbagai perspektif efektivitas kinerja menunjukkan hasil yang dicapai dalam arti efektivitas kerja yang baik akan menghasilkan keluaran yang diselesaikan secara optimal dan

efektif sesuai dengan tujuan dan sasaran. Dikatakan efektif jika maksud atau tujuan tercapai sesuai dengan sumbernya seperti yang diantisipasi semula.(Syam, 2020)

Berdasarkan nilai PR(CI=95%) di dapatkan sebesar 1.9 maka yang efektif 1.9 kali lebih besar memiliki kinerja yang baik dari pada pegawai tidak efektif. Untuk variabel efektivitas kerja, diperoleh hasil bahwa dari 68 responden yang efektif, mayoritas memiliki kinerja yang baik pula yaitu sebanyak 50 (73,5%), namun ada juga sebanyak 18 orang (26,5%) yang efektivitas kerjanya tidak efektif, hal ini disebabkan karena pegawai mampu memilih dan menentukan cara kerja yang tepat sehingga hasil kerja terselesaikan dengan optimal, akan tetapi ada juga pegawai yang tidak mempertimbangkan langkah atau strateginya serta tidak memperhatikan kualitas pekerjaan, seperti pegawai yang ditempatkan tidak sesuai dengan jurusan dibangku sekolah sehingga membuat hasil kerjanya kurang memuaskan. Sejalan dengan pendapat (Hermawan, 2021) efektivitas adalah berhasilnya tahap atau strategi untuk mencapai tujuan. Efektivitas berhubungan dengan harapan dan pencapaian. Pendapat (Satriawan, 2019) bahwa menugasi atau menempatkan pegawai pada pekerjaan atau jabatan mesti sinkron dengan profesinya karena hal ini tentu akan berdampak terhadap hasil kerjanya dan dengan pekerjaan yang menjadi wewenang dan tanggung jawabnya akan tercapai secara etik profesi dan tidak melanggar hukum. Begitupun pada 26 responden yang memiliki efektivitas kerja yang tidak efektif, ada sebanyak 5 orang (19,2%) yang kinerjanya tergolong baik, ini disebabkan karena belum lengkapnya peralatan dan perlengkapan kantor sehingga membuat pekerjaan kurang efektif dan pegawai tidak nyaman, akan tetapi pegawai mampu mengatasi dengan mencari cara terbaik untuk

menghasilkan kinerja yang baik. Efektivitas, menurut (T. Hani Handoko dalam Anggraeni & Yuniarsih, 2017) adalah kemampuan untuk memilih tujuan yang tepat atau peralatan yang tepat untuk mencapai tujuan yang telah ditetapkan. Dengan kata lain, seorang manajer yang kompeten memiliki kemampuan untuk memilih pekerjaan yang harus dilakukan atau teknik (sarana) terbaik untuk mencapai tujuan.

Berdasarkan hasil investigasi peneliti ditemukan hubungan efektivitas dengan kinerja pegawai. Terbukti dengan hasil uji statistik dengan signifikansi nilai p value=0.000 atau $P<0.05$. Artinya variabel efektivitas berhubungan positif dan signifikan terhadap kinerja pegawai Upt Puskesmas Galesong. Sehingga hipotesis H_0 ditolak.

Penelitian ini sejalan dengan studi (Syam, 2020) dimana ditemukan kalau efektivitas mempunyai pengaruh dengan hasil kerja pegawai di Kantor Kecamatan Banggae Timur yang mendapatkan sig 0,001. Menurut temuan studi penelitian selanjutnya (Ananda et al.,2019), efektivitas kerja karyawan berdampak cukup besar terhadap kinerja PT Perkebunan Nusantara III (Persero), dengan kontribusi sebesar 80,28 persen. Dalam sebuah penelitian (Nelson, 2020) ditemukan bahwa efektivitas memiliki pengaruh 95,9% terhadap kinerja.

5. Hubungan Kemandirian terhadap kinerja pegawai

Menurut kamus besar bahasa indonesia, kemandirian diartikan dengan hal atau keadaan seseorang yang dapat berdiri sendiri atau tidak bergantung kepada orang lain. Kemandirian berasal dari kata dasar “diri” yang berarti tidak dapat dilepaskan dari perkembangan diri seorang individu. Diri adalah inti dari kepribadian dan merupakan titik pusat yang menyelaraskan dan mengkoordinasikan seluruh aspek kepribadian. (Oktaviana dalam Diwanti et

al., 2020). Dengan kata lain, kemandirian adalah kesiapan dan kemampuan individu untuk berdiri sendiri yang ditandai dengan keberanian mengambil keputusan dan berinisiatif mencoba mengatasi masalah tanpa minta bantuan orang lain, berusaha dan mengarahkan tingkah laku menuju kesempurnaan. (Diwanti et al., 2020)

Kemandirian (Dependability berkenaan dengan pertimbangan derajat kemampuan pegawai untuk bekerja dan mengemban tugas secara mandiri dengan meminimalisir bantuan orang lain. (Hayati, 2019). Kemandirian yaitu tingkat dimana seorang karyawan dapat melakukan fungsi kerjanya tanpa campur tangan pihak lain, kemandirian yang baik akan mendatangkan manfaat bagi pegawai yaitu bisa bertanggungjawab akan dirinya dan pekerjaan yang diembannya, dapat mengatasi masalah secara mandiri tanpa bantuan orang lain dan memiliki inisiatif mencari cara sendiri dalam menyelesaikan pekerjaan sehingga pegawai yang memiliki kemandirian yang baik bisa membantu pegawai lain dalam menyelesaikan pekerjaan. (Putri et al., 2020)

Berdasarkan tabel 5.4 pada variabel kemandirian, memperoleh nilai rata-rata 3.03. Artinya Upt Puskesmas Galesong dikategorikan mandiri dibuktikan dengan penilaian TCR yaitu $\geq 75\%$ sebesar 76%. Adapun nilai PR(CI=95%) didapatkan sebesar 1.7 maka pegawai yang mandiri 1.7 kali lebih besar memiliki kinerja yang baik dibanding pegawai yang tidak mandiri.

Berdasarkan tabel 6.8 yang mana menunjukkan bahwa kebanyakan responden yang mandiri juga memiliki kinerja yang baik, namun dari 65 responden yang mandiri, terdapat 19 orang (29,2%) yang kinerjanya kurang baik, hal ini disebabkan karena pegawai mampu bekerja dan mengemban tugas secara mandiri serta meminimalisir bantuan dari karyawan lain dan

pegawai menguasai, memiliki pengetahuan serta kemampuan terhadap bidang yang dikerjakan sehingga pegawai menghasilkan kinerja yang optimal, selain kemampuan dan pengetahuan yang mungkin dimiliki pegawai tidak menutup kemungkinan hasil kerja selalu memuaskan, hal ini disebabkan karena kurangnya kerja sama dan komunikasi antar pegawai sehingga diduga hasil kerja pegawai menurun. Teori yang sependapat dengan pembahasan ini dikemukakan oleh (Castetter dalam Juliandari et al., 2020) bahwa yang membuat kinerja pegawai dapat efektif salah satunya adalah sikap kemandirian dalam bekerja dimana pegawai mampu mengorganisir sendiri pekerjaannya dengan baik sesuai target yang diharapkan tanpa harus diberikan pengarahan secara mendetail oleh atasan. Apabila pegawai memiliki kemandirian kerja, maka karyawan tersebut akan mampu menyelesaikan pekerjaannya dengan baik dan memiliki kinerja yang baik begitupun sebaliknya. Teori yang dikemukakan oleh (Setiawan dalam Kartika dalam Buulolo, 2021) bahwa kerja sama dan komunikasi yang baik merupakan kemampuan untuk melakukan pekerjaan secara bersama-sama dan bertukar pikiran sehingga dapat menghasilkan hasil pekerjaan yang lebih baik. Pendapat ini sejalan dengan mampu bekerja dan mengemban tugas secara mandiri dan meminimalisir bantuan dari karyawan lain teroleh pegawai memberikan kepercayaan terhadap dirinya bahwa ia mampu untuk mengerjakan segala sesuatu secara mandiri dan mampu mengambil keputusan dengan menerima segala konsekuensi yang ada. Begitupun pada 29 orang yang tidak mandiri mayoritas kinerjanya juga kurang baik yaitu sebanyak 9 (31,0%), tapi ada juga 20 (69,0%) responden yang tidak mandiri namun kinerjanya tergolong baik. Hal ini disebabkan karena pegawai tidak memiliki sikap kemandirian dalam bekerja sehingga ia tidak mampu bekerja secara

mandiri dan hasil kerjanya selalu tergantung dengan hasil kerja pegawai lain. Tapi untuk pegawai yang memiliki sikap kemandirian kurang baik tapi kinerjanya baik disebabkan karena pegawai selalu bertanya kepada pegawai lain, dan mencari cara terbaik untuk mewujudkan hasil kerja yang baik. Teori pendukung untuk hal ini dikemukakan oleh (Juliandari et al., 2020) bahwa sikap terlalu aktif seperti keseringan bertanya dan bekerja sama dengan pegawai lain akan memicu terjadinya kemandirian yang kurang baik, tetapi dengan sering bertanya dan selalu ingin mencari tahu akan menumbuhkan kinerja yang baik.

Berdasarkan penelitian yang telah dilakukan menyatakan bahwa ada hubungan kemandirian dengan kinerja pegawai. Terbukti dengan hasil uji statistik dengan tingkat signifikansi nilai $p \text{ value} = 0.001$ atau $P < 0.05$. Artinya variabel kemandirian berhubungan positif dan signifikan terhadap kinerja pegawai Upt Puskesmas Galesong. Sehingga hipotesis nol (H_0) di tolak.

Hasil penelitian ini mendukung penelitian yang telah dilakukan oleh (Hernawati, 2018) menunjukkan bahwa kemandirian berpengaruh terhadap kinerja pegawai di Kantor Kecamatan Samarinda Seberang. Hasil penelitian lain telah dilakukan oleh (Diwanti et al., 2020) variabel kemandirian memberi kontribusi terbesar sebesar 4,689 terhadap kinerja badan usaha amal nasyiatul asyiyah (BUANA). Hasil tersebut menguatkan bahwa variabel kemandirian berpengaruh positif dan signifikan terhadap kinerja BUANA.

Hasil penelitian yang sejalan telah dilakukan oleh (Jannah dan Hermanto, 2020) menunjukkan bahwa prinsip Kemandirian berpengaruh positif dan tidak signifikan terhadap kinerja Puskesmas Surabaya. Hal ini dikarenakan bahwa Kemandirian mempunyai signifikansi sebesar $0,188 > 0,05$ sehingga H_4 ditolak.

Penelitian lain yang mendukung penelitian ini telah dilakukan oleh (Juliandari et al., 2020) Berdasarkan hasil uji statistik Path Analysis menunjukkan bahwa kemandirian kerja dan iklim organisasi berpengaruh secara positif terhadap kinerja karyawan pada Lilin Lovina Beach Hotel. Besar sumbangan pengaruh kemandirian kerja dan iklim organisasi terhadap kinerja karyawan adalah 93,70% sedangkan sumbangan pengaruh dari variabel lain terhadap kinerja karyawan sebesar 6,30%. Variabel lain yang diduga mempengaruhi kinerja yaitu kompensasi, kepemimpinan, disiplin kerja, kemampuan kerja, motivasi, dan kondisi kerja.

6. Hubungan Beban kerja terhadap kinerja pegawai

Menurut Permendagri No. 12/2008, beban kerja adalah besaran pekerjaan yang harus dipikul oleh suatu jabatan/unit organisasi dan merupakan hasil kali antara volume kerja dan norma waktu. Setiap pekerja dapat bekerja secara sehat tanpa merugikan dirinya sendiri maupun orang lain, untuk itu perlu dilakukan penyesuaian antara beban kerja, kapasitas kerja dan lingkungan kerja untuk memperoleh produktivitas kerja yang optimal. (Trianda, (2021)

Beban kerja yang tinggi dapat menyebabkan menurunnya kinerja karyawan. Hal ini dikarenakan semakin banyaknya permintaan untuk melaksanakan tugas maka performa kinerja akan berkurang. Hal tersebut akan membuat kinerja karyawan menurun disebabkan karena daya tahan melemah dan perasaan tertekan. (Trianda, (2021)

Berdasarkan nilai PR/(CI =95%) didapatkan sebesar 1.4 maka yang tidak ada beban kerjanya 1.4 kali lebih besar memiliki kinerja yang baik dari pada pegawai yang memiliki beban kerja

Berdasarkan penelitian yang telah dilakukan menyatakan bahwa tidak ada hubungan beban kerja dengan kinerja pegawai dibuktikan dengan hasil uji statistik memperoleh tingkat signifikan nilai $P \text{ value}=0.160$ atau $P>0.05$. artinya variabel beban kerja tidak berhubungan terhadap kinerja pegawai Upt Puskesmas Galesong. Sehingga hipotesis nol (H_0) diterima.

Berdasarkan tabel 6.9 yang mana menunjukkan bahwa dari 43 responden yang tidak ada beban kerjanya terdapat 29 responden (67.4%) mempunyai kinerja baik dan sebanyak 14 responden (32.6%) mempunyai kinerja kurang baik, hal ini disebabkan karena beban pekerjaan yang diberikan sesuai dengan kemampuan, keterampilan dan waktu yang cukup sehingga dalam pelaksanaannya pegawai tidak terbebani, hal ini tentunya akan membuat hasil kerja pegawai lebih optimal. Akan tetapi yang memicu kinerja pegawai tidak optimal biasanya adalah faktor internal seperti umur, kondisi kesehatan dan sebagainya. Teori yang sependapat dengan penelitian ini adalah (Irawati & Carollina, 2017) bahwa beban kerja harus sesuai dengan kemampuan dan waktu yang cukup sehingga pegawai tidak merasa tertekan atau terbebani, hal ini tentunya akan membuat pegawai dapat menciptakan hasil kerja yang lebih baik, tetapi jika beban pekerjaan sudah baik tetapi hasilnya kurang memuaskan hal ini bisa dipicu oleh faktor usia, kondisi kesehatan, ukuran tubuh dan sebagainya. Sedangkan dari 51 responden yang ada beban kerjanya terdapat 26 responden (51.0%) mempunyai kinerja baik dan sebanyak 25 (40.9%) responden yang mempunyai kinerja kurang baik, hal ini disebabkan karena beban pekerjaan terlalu berlebih sehingga memicu terjadinya kelelahan fisik yang membuat kinerja mendapatkan hasil yang kurang maksimal. Jika jumlah pekerjaannya melebihi dari jumlah pekerjaan yang ditetapkan tetapi memiliki kemampuan dan keterampilan yang baik

tentu bisa menghasilkan kinerja yang baik. Teori yang terkait dikemukakan oleh (Irawati & Carrollina, 2017) bahwa beban kerja yang terlalu berlebihan akan mengakibatkan dampak yang tidak baik, yaitu akan menimbulkan kelelahan baik secara fisik maupun mental dan reaksi-reaksi emosional seperti sakit kepala, gangguan pencernaan, dan mudah marah. Sedangkan beban kerja yang terlalu sedikit dimana pekerjaan yang terjadi karena pengurangan gerak akan menimbulkan kebosanan. Rasa bosan dalam kerja yang dilakukan atau pekerjaan yang terlalu sedikit mengakibatkan kurangnya perhatian pada pekerjaan sehingga bisa menyebabkan kinerja menurun.

Penelitian yang mendukung penelitian yang telah dilakukan oleh (Nuraini, n.d.2020) bahwa hasil t_{hitung} sebesar $-0,919 < 1,69726$ dengan tingkat signifikansi $0,366 > 0,05$ berarti variabel beban kerja tidak berpengaruh signifikan terhadap kinerja pegawai Puskesmas Kebumen I. Hasil penelitian lain yang mendukung penelitian ini dilakukan oleh (Rana et al., 2020) pada tenaga kesehatan di Puskesmas Paniki Bawah Kota Manado dengan menggunakan kuesioner menunjukkan bahwa tenaga kesehatan terbanyak terdapat pada kategori beban kerja rendah dan memiliki kinerja kurang baik dengan jumlah 22 responden (55%). Berdasarkan hasil analisis menggunakan uji chi square beban kerja dengan kinerja tenaga kesehatan, tidak terdapat hubungan antara beban kerja dengan kinerja tenaga kesehatan dengan nilai p value = 0,739.

Berbeda dengan penelitian yang dilakukan oleh (Phalis et al., 2020) Beban kerja memiliki pengaruh terhadap kinerja pegawai di Puskesmas Pantoloan. Hal ini dibuktikan dengan nilai R Square yang diperoleh dari hasil uji analisis regresi sebesar 0,60 (60%), maka dapat disimpulkan bahwa semakin tinggi insentif yang diberikan akan semakin baik pula kinerja pegawai di Puskesmas

Pantoloan. Insentif berpengaruh positif terhadap kinerja pegawai di Puskesmas Pantoloan. Sebelum adanya variabel moderasi, pengaruh beban kerja terhadap kinerja pegawai adalah sebesar 0,60 (60%). Setelah ditambahkan variabel moderasi maka pengaruh kinerja pegawai meningkat menjadi 0,95 (95%) yang berarti dapat disimpulkan bahwa insentif memperkuat pengaruh beban kerja terhadap kinerja pegawai di Puskesmas Pantoloan. Dalam menerima beban kerja dibutuhkan insentif yang besar sehingga insentif tersebut dapat menyeimbangkan beban kerja yang diterima pegawai dan kinerja pegawai akan semakin meningkat.


Berdasarkan latar belakang penelitian menyebutkan bahwa banyak pegawai yang merangkap pekerjaan, hal ini berarti beban kerja yang diberikan berlebih. Namun setelah dilakukan penelitian beban kerja tidak memiliki hubungan dengan kinerja pegawai. Hal ini dikarenakan karena beban pekerjaan yang diberikan sesuai dengan kemampuan, keterampilan dan waktu yang cukup sehingga dalam pelaksanaannya pegawai tidak terbebani, hal ini tentunya akan membuat hasil kerja pegawai lebih optimal.

Berdasarkan hasil uji statistik membuktikan bahwa kinerja pegawai ASN diperoleh dari 38 responden yang memiliki kinerja baik terdapat 16 responden (42.1%) dan yang kinerjanya kurang baik ada 22 responden (57.9%). sedangkan pegawai yang status ketenagaanya non PNS terdapat 56 responden dan yang memiliki kinerja baik ada 39 responden (69.6%) dan kinerjanya kurang baik ada 17 responden (30.4%).

C. Keterbatasan penelitian

Penelitian ini merupakan penelitian kuantitatif yang menggunakan kuesioner sehingga tidak mengeksplorasi secara mendalam, sehingga disarankan bagi peneliti berikutnya untuk menggabungkan pengumpulan data

secara kualitatif dan kuantitatif. Penelitian dilakukan pada saat pandemi *Covid-19* sehingga terkendala pada akses dalam menemui responden sehingga peneliti kesulitan untuk membagikan kuesioner secara *Offline* atau turun lapangan. Adapun cara peneliti untuk menggunakan *Google form* sedikit terhambat dikarenakan pegawai di puskesmas banyak yang kurang berminat membaca kuesioner lewat handphone. Faktor-faktor yang berhubungan dengan kinerja pegawai dalam penelitian ini hanya terdiri dari 6 variabel yaitu kualitas kerja, kuantitas kerja, ketepatan waktu, efektivitas, kemandirian dan beban kerja, sedangkan masih banyak faktor lain yang berhubungan dengan kinerja pegawai.



BAB V

PENUTUP

A. Kesimpulan

Berdasarkan penelitian yang telah dilakukan maka peneliti dapat menarik kesimpulan yaitu:

1. Ada hubungan kualitas kerja dengan kinerja pegawai Upt Puskesmas Galesong dibuktikan dengan Uji Statistik Sig nilai $P= 0,000$ ($P<0,005$).
2. Ada hubungan kuantitas kerja dengan kinerja pegawai Upt Puskesmas Galesong dibuktikan dengan Uji Statistik Sig nilai $P= 0,000$ ($P<0,005$).
3. Ada hubungan ketepatan waktu dengan kinerja pegawai Upt Puskesmas Galesong dibuktikan dengan Uji Statistik Sig nilai $P= 0,000$ ($P<0,005$).
4. Ada hubungan efektivitas dengan kinerja pegawai Upt Puskesmas Galesong dibuktikan dengan Uji Statistik Sig nilai $P= 0,000$ ($P<0,005$).
5. Ada hubungan kemandirian dengan kinerja pegawai Upt Puskesmas Galesong dibuktikan dengan Uji Statistik Sig nilai $P= 0,001$ ($P<0,005$).
6. Tidak ada hubungan beban kerja dengan kinerja pegawai Upt Puskesmas Galesong dibuktikan dengan Uji Statistik Sig nilai $P= 0,160$ ($P>0,005$).
7. Hasil distribusi frekuensi kategorisasi kinerja pegawai Upt Puskesmas Galesong dikatakan Baik dibuktikan dengan nilai Tingkat Capaian Responden sebesar 79%.

B. Saran

Berdasarkan hasil penelitian yang dilakukan pada kinerja pegawai di Upt Puskesmas Galesong, maka saran dari peneliti sebagai berikut:

1. Disarankan kepada pegawai untuk tetap mempertahankan semangat kerja yang mereka miliki terutama dalam menjalankan tugas mereka dengan

tanggung jawab yaitu dengan cara menyelesaikan tugas mereka dari awal hingga selesai.

2. Disarankan kepada pegawai agar tetap mempertahankan penyelesaian tugas secara tepat waktu sesuai dengan yang telah direncanakan oleh puskesmas kemudian disarankan juga kepada karyawan agar lebih memperhatikan dan berusaha dalam menyelesaikan tugas lebih cepat dari waktunya, hal ini akan bisa tercapai apabila karyawan terus belajar dan bekerja lebih giat agar waktu untuk menyelesaikan tugas digunakan seefektif dan seefisien mungkin.
3. Disarankan kepada Upt Puskesmas Galesong sebaiknya membuat peraturan secara tertulis, agar pegawai lebih disiplin dalam melaksanakan pekerjaan, selain itu agar pegawai taat terhadap aturan yang ditetapkan oleh puskesmas.
4. Pada efektivitas kerja yang perlu mendapat perhatian adalah pegawai mengeluh terhadap pekerjaan yang diemban, hal ini dapat ditingkatkan dengan memberikan motivasi kepada pegawai agar selalu mengerjakan tupoksi dengan penuh tanggung jawab dan merupakan kewajiban terhadap setiap pegawai untuk menyelesaikan semua pekerjaan.
5. Disarankan juga kepada peneliti selanjutnya untuk menambahkan variabel lain yang berhubungan dengan kinerja pegawai. Agar dapat memberikan gambaran yang lebih luas tentang faktor-faktor apa saja yang berhubungan dengan kinerja pegawai selain kualitas kerja, kuantitas kerja, ketepatan waktu, efektivitas, kemandirian dan beban kerja.

DAFTAR PUSTAKA

- Absori, A., Idris, M., & Choiriyah, C. (2019). Competention effect, dicipline and motivation to functional office peformance on Ministry of Environment and Forestry in South Sumatera Province. *Kolegial*, 7(1), 62–75.
- Afriyanti, R., Riza, Y., & Norfai. (2020). Manajemen sumber daya manusia padapenempatan kerja petugas di Puskesmas Tapin Utara. *Kesehatan Masyarakat*, 43.
- Agustina, D. (2021). Administrasi Puskesmas. *Fakultas Kesehatan Masyarakat Universitas Islam Negeri Sumatera Utara*, 1–68.
- Ahmad, R., El, Fikri, M., & Rahayu, R. (2019). Pengaruh karakteristik pekerjaan dan disiplin kerja terhadap kinerja karyawan pada PT. Mitra Niaga Sejati Jaya-Langkat. *Manajemen Fakultas Sosial Sains*, 8(5), 55.
- Ahmad, Y., Tewal, B., Taroreh, R. N., Ekonomi, F., Manajemen, J., & Ratulangi, U. S. (2019). *Pengaruh Stres Kerja , Beban Kerja , Dan Lingkungan Kerja Terhadap Kinerja Karyawan Pada PT . Fif Group Manado*. 7(3), 2811–2820.
- Akbar, S. (2018). Analisa faktor-faktor yang mempengaruhi kerja. *Jiaganis*, 3(2), 1–17.
- Alsunah, M. D. (2021). *Analisis Kualitas, Kuantitas dan Kinerja (K3) Pegawai Pada Badan Statistik Kabupaten Kerinci*. 1(6), 18–36.
- Ananda, F. R., Junaidi, Lubis, Y., & Syaifuddin. (2019). Pengaruh Kualitas Sumber Daya Manusia Terhadap Efektivitas Kerja Dan Implikasinya Terhadap Kinerja Karyawan Pelaksana di PT Perkebunan Nusantara III (Persero). *Jurnal Agrica*, 12(2), 103. <https://doi.org/10.31289/agrica.v12i2.2866>
- Andelina, V. (2018). Hubungan motivasi dengan kinerja petugas kesehatan di Puskesmas Kassi Kassi Kota Makassar. *Administrasi Dan Kebijakan Kesehatan*, 121.
- Anggraeni, W., & Yuniarsih, T. (2017). Dampak Tata Ruang Kantor Terhadap Efektivitas Kerja Pegawai Dinas Pendidikan Kota Bandung. *Jurnal Pendidikan Manajemen Perkantoran*, 2(2), 1. <https://doi.org/10.17509/jpm.v2i2.8098>
- Arifin, S., Barlian, A. N., & Zainul, H. (2018). Pengaruh Motivasi, Prestasi dan Kepuasan kerja terhadap kinerja karyawan Puskesmas Sumbersari Kecamatan Rowokangkung Kabupaten Lumajang. *Proceedings*, 1(1), 360–371.
- Aristi, S. (2021). Faktor-faktor Yang Mempengaruhi Kualitas Kerja Karyawan PT.Laras Prima Sakti. *Jurnal Entrepreneur Dan Manajemen Sains*, 2(2), 227–238.
- Astuti, M. W., & Bukhari, E. (2018). Analisis Kinerja Pegawai Pt Tirta Investama. *JRMSI - Jurnal Riset Manajemen Sains Indonesia*, 9(1), 22–36. <https://doi.org/10.21009/jrmsi.009.1.02>
- Buring, M. F. (2018). Perbandingankualitas pelayanan publik dan fasilitas kesehatan Puskesmas Antara Kecamatan Long Hubung dengan Kecamatan Laham di Kabupaten Mahakam Ulu. *EJournal Ilmu Pemerintahan Intergratif*, 6(1), 84–94.
- Buulolo, at all. (2021). *Kabupaten nias dan nias selatan*. 4.
- Diwanti, D. P., Suryanto, Iswati, S., Agustina, T. S., & Basuki, H. (2020). Pengaruh Program Kegiatan I-Createdi (Kemandirian-Kreativitas dan Inovasi) Terhadap Kinerja Badan Usaha Amal Nasyiatul Aisyiyah (BUANA). *Jurnal Ilmu Pengetahuan Sosial*, 7(1), 176–190.

- Gustiawati, L. (2020). *Pengaruh Penempatan, Sistem Kompensasi Dan Lingkungan Kerja Terhadap Kinerja Pegawai Puskesmas Dalam Wilayah Kabupaten Kerinci*. 1–10. <https://doi.org/10.31219/osf.io/e7jph>
- Hamimi, A. (2019). Pengaruh Beban Kerja Terhadap Kinerja Karyawan Yang Dimediasi Oleh Motivasi Pada Pt. Jasa Raharja (Persero) Cabang Sumatera Utara. *Jurnal Ilmiah Universitas Sumatera Utara*, 1–66.
- Hayati, S. (2019). Pengaruh Koordinasi Terhadap Kinerja Pegawai Pada Badan Kesatuan Bangsa dan Politik Kota Bandung. *Thesis*, 7–28.
- Hendrianto, S., & Sahetapy, L. (2021). Pengaruh Kualitas Pekerja terhadap Budaya Organisasi melalui Karakteristik Individu pada PT. Hendri Kediri Valasindo. *AGORA Jurnal Prodi Manajemen Univ Kristen Petra Surabaya*, 9(1).
- Hermawan, hendra. (2021). *Pengaruh pengawasan terhadap efektivitas kerja pada Upt Puskesmas Linggang Bigung Kecamatan Linggang Bingung Kabupaten Kutai Barat*.
- Hernawati. (2018). Pengaruh efektivitas kerja dan kemandirian terhadap kinerja kantor kecamatan Samarinda Seberang. 2018.
- Hidayanti, H. (2019). Pemerataan Tenaga Kesehatan di Kabupaten Lamongan. *Cakrawala*, 12(2), 162–177. <https://doi.org/10.32781/cakrawala.v12i2.272>
- Hidayat, T. R. (2020). Pengaruh penempatan dan Beban kerja terhadap kinerja Pegawai Kecamatan Penukal Kabupaten Pali. *Fakultas Ekonomi Universitas Tridinanti Palembang*, 1–7.
- Ichsan, R. N., Surianta, E., & Nasution, L. (2020). Pengaruh Disiplin Kerja Terhadap Kinerja Pegawai Negeri Sipil (Pns) Di Lingkungan Ajudan Jenderal Daerah Militer (Ajendam) - I Bukitbarisan Medan. *Jurnal Darma Agung*, 28(2), 187. <https://doi.org/10.46930/ojsuda.v28i2.625>
- Irawati, R., & Carrollina, D. A. (2017). Analisis Pengaruh Beban Kerja Terhadap Kinerja Karyawan Operator Pada Pt Giken Precision Indonesia. *Inovbiz: Jurnal Inovasi Bisnis*, 5(1), 51. <https://doi.org/10.35314/inovbiz.v5i1.171>
- Irvansyah. (2018). Pengaruh gaya kepemimpinan Transformasional, Motivasi, dan disiplin kerja terhadap kinerja karyawan PT Madubaru Pg Ps Madukismo Yogyakarta. *Journal of Chemical Information and Modeling*, 53(9), 87.
- Jamaluddin, J., Salam, R., Yunus, H., & Akib, H. (2017). Pengaruh Budaya Organisasi terhadap Kinerja Pegawai pada Dinas Pendidikan Provinsi Sulawesi Selatan. *Jurnal Ad'ministrare*, 4(1), 25. <https://doi.org/10.26858/ja.v4i1.3443>
- Jannah, S. R., & Hermanto, S. B. (2020). *Pengaruh Prinsip-Prinsip Good Corporate Governance*. 1–24.
- Juliandari, ni K., Sulisa, G., & Bagia, I. W. (2020). *Pengaruh Kemandirian kerja dan Iklim Organisasi terhadap Kinerja Karyawan Pada Lilin Lovina Beach Hotel*. 8(1).
- Khoirunnisa, H. (2020). *engaruh Kompetensi, Fasilitas Kerja, dan Beban Kerja Terhadap Kepuasan Kerja Pegawai Medis Pada Puskesmas Balong*. *Thesis, Universitas Muhammadiyah Ponorogo*, 8–29.
- Kristinawati, D. (2019). Evaluasi dan upaya peningkatan kinerja pegawai di Unit pelaksana teknis Puskesmas Kendal Kabupaten Ngawi. *Manajemen*, 29.
- Mansur. (2018). Pengaruh Disiplin Kerja Terhadap Kinerja Dengan Kepuasan Kerja Sebagai Variabel Intervening. *Administraus*, 5(2), 171–177. <https://ejournal.stiabinabanuabjm.ac.id/index.php/administraus/article/view/75>
- Marjaya, I., & Pasaribu, F. (2019). Pengaruh Kepemimpinan, Motivasi, Dan Pelatihan Terhadap Kinerja Pegawai. *Maneggio: Jurnal Ilmiah Magister Manajemen*, 2(1), 129–147. <https://doi.org/10.30596/maneggio.v2i1.3650>

- Mayandripan, T. (2021). *Pengaruh beban kerja dan disiplin kerja terhadap kinerja pegawai dinas pemuda olahraga dan pariwisata kabupaten ogan ilir yang dimediasi motivasi kerja*.
- Menteri, P. R. K. (2019). *Berita Negara Republik Indonesia Peraturan Menteri Kesehatan Republik Indonesia Nomor 43 Tahun 2019*. 1335.
- Multazamah, Rachma, N., & Abs, M. K. (2020). *Pengaruh kualitas kerja, Motivasi, Disiplin Kerja terhadap Kinerja Karyawan (Studi) pada kantor PEMDA Kabupaten Probolinggo*. 2020, 102–110.
- Nabawi, R. (2019). Pengaruh Lingkungan Kerja, Kepuasan Kerja dan Beban Kerja Terhadap Kinerja Pegawai. *Maneggio: Jurnal Ilmiah Magister Manajemen*, 2(2), 170–183. <https://doi.org/10.30596/maneggio.v2i2.3667>
- Nasution. (2018). Pengaruh Kualitas kerja dan Pengawasan terhadap Kinerja pegawai dinas kebersihan dan pertamanan Kota Medan. *Director*, 15(40), 6–13.
http://awsassets.wfnz.panda.org/downloads/earth_summit_2012_v3.pdf%0Ahttp://hdl.handle.net/10239/131%0Ahttps://www.uam.es/gruposinv/meva/publicaciones_jesus/capitulos_espanyol_jesus/2005_motivacion_para_el_aprendizaje_Perspectiva_alumnos.pdf%0Ahttps://ww
- Nasution, A. Y., & Basem, Z. (2020). Pengaruh motivasi dan lingkungan kerja terhadap kinerja Pegawai Uptd Puskesmas Kecamatan Kampar -ISSN : - Jurnal Riset Manajemen Indonesia – Volume 2 , No . 1 , Januari 2020. *Riset Manajemen Indonesia*, 2(1), 50–59.
- Nelson. (2020). Pengaruh Efektifitas Kerja Terhadap Kinerja Jaminan Sosial Bandar Lampung. *Ekonomi, Keuangan Dan Bisnis*, 5, 29–36.
- Ngongo, maria H. litya, & Duka, gerardus bernardus. (2020). Pengaruh Gaya Kepemimpinan, Motivasi Kerja dan Disiplin Kerja Terhadap Kinerja Pegawai STIPAS Keuskupan Agung Kupang. *Jurnal Selidik*, 1(2), 23–39.
- Nur, W. S., Meigawati, D., & Sampurna, R. H. (2020). Pengaruh Kualitas Sumber Daya Manusia terhadap Kinerja Organisasi di Sekretariat DPRD Kabupaten Cianjur. *Jurnal Ilmiah Ilmu Administrasi Negara*, 7(2), 364–376.
- Nuraini, A. S. (2020). *Pengaruh Beban kerja, Disiplin kerja dan stres kerja terhadap Kinerja Pegawai Puskesmas Kebumin I*. 148, 148–162.
- Nurjaya, N., Sunarsi, D., Effendy, A. A., Teriyan, A., & Gunartin, G. (2021). Pengaruh Etos Kerja Dan Disiplin Kerja Terhadap Kinerja Pegawai Pada Dinas Kehutanan Dan Perkebunan Kota Bogor. *JENIUS (Jurnal Ilmiah Manajemen Sumber Daya Manusia)*, 4(2), 172. <https://doi.org/10.32493/jjsdm.v4i2.9086>
- Paramitadewi, K. (2017). Pengaruh Beban Kerja Dan Kompensasi Terhadap Kinerja Pegawai Sekretariat Pemerintah Daerah Kabupaten Tabanan. *E-Jurnal Manajemen Universitas Udayana*, 6(6), 255108.
- Phalis, A., Sudirman, & Rosnawati. (2020). *Pengaruh Beban Kerja terhadap Kinerja Pegawai di Puskesmas Pantoloan dengan Insentif sebagai Variabel Moderating Effect of Workload on Performance of Employees in Pantoloan Puskesmas With Incentive as A Moderating Variable*. 03, 2020–2023.
- Pratiwi, J. (2019). Pengaruh fasilitas kerja terhadap kinerja pegawai pada bagian Sekretariat Badan Pengelolaan Keuangan Daerah Provinsi Sulawesi Selatan. *Jurnal Teknologi Dan Sistem Informasi Univrab*, 1(1), 17. http://www.ghbook.ir/index.php?name=سازمان و فرهنگ و هیات و ویدئو&option=com_dbook&task=readonline&book_id=13650&page=73&ch_khashk=ED9C9491B4&Itemid=218&lang=fa&tmpl=component%0Ahttp://www.albayan.ae%0Ahttps://scholar.google.co.id/scholar?hl=en&q=APLIKA SI+PENGENA
- Putri, N. M. N. K., Suryani, N. N., & Adnyana, I. D. M. (2020). Pengaruh

- Kepuasan Kerja , Disiplin Kerja Dan Komitmen Karyawan Terhadap Kinerja Karyawan Pada Pt. Gerihadi Petrolindo. *Values*, 1(April), 80–87.
- Quasimah. (2018). Hubungan disiplin kerja terhadap Kualitas kerja karyawan X. *Universitas Islam Indonesia*, 12–31.
- Ramadhanu, G. M. (2018). *Pengaruh Motivasi Terhadap Kinerja Pegawai Puskesmas Makrayu Palembang*.
- Rana, S., Kolibu, F. K., & Korompis, G. E. C. (2020). Hubungan Komitmen Organisasi Dan Beban Kerja Terhadap Kinerja Tenaga Kesehatan Di Puskesmas Paniki Bawah Kota Manado. *Jurnal Kesmas*, 9(6), 53–58.
- Rembulan, R., & Darmawati, T. (2021). Analisis Efektivitas Kerja Ditinjau Dari Pengawasan dan Kompetensi Pegawai. *Jurnal Media Wahana Ekonomika*, 18(2), 212. <https://doi.org/10.31851/jmwe.v18i2.6286>
- Ristiani, D. (2019). Pengaruh kualitas sumber daya manusia, pelatihan dan motivasi terhadap kinerja pegawai aparatur sipil negara (ASN) pada Dinas tenaga kerja dan perindustrian Kota Tegal. *Journal of Chemical Information and Modeling*, 155(9), 1–155.
- Rohmah, F. (2019). Pengaruh gaya kepemimpinan dan stres kerja terhadap kinerja Pegawai Pemerintah Desa Banjarwaru Kecamatan Lumajang Kabupaten Lumajang. *Jurnal: Sekolah Tinggi Ilmu Ekonomi Gama*, 1–33.
- Rosmaini, & Tanjung, H. (2019). Pengaruh Kompetensi, Motivasi Dan Kepuasan Kerja Terhadap Kinerja Pegawai. *Maneggio: Jurnal Ilmiah Magister Manajemen*, 2(1), 1–15. <https://doi.org/10.30596/maneggio.v2i1.3366>
- Satriawan, D. (2019). *Hubungan penempatan kerja dengan kinerja pegawai di Puskesmas Bangkir Kecamatan Dampal Selatan Kabupaten Tolitoli*. 5(1), 19–25.
- Selfanita, S. (2021). *Analisis Kualitas Dan Kuantitas Kerja Karyawan Receptionist Di Rocky Hotel Padang*. 1(2), 33–38.
- Siagian, H., & Lie, F. T. (2018). *Pengaruh Kepuasan Kerja Terhadap Kinerja Karyawan Melalui Motivasi Kerja Pada Cv. Union Event Planner*. 6(1).
- Susanto, E. (2018). Pengaruh Efikasi Diri, Disiplin Kerja Dan Pelayanan Terhadap Kinerja Pegawai Puskesmas Di Kecamatan Lempuing Jaya Kabupaten Ogan Komering Ilir. *Jurnal Ilmiah FE-UMM*, 12(2).
- Syam, S. (2020). Pengaruh Efektifitas Dan Efisiensi Kerja Terhadap Kinerja Pegawai Pada Kantor Kecamatan Banggae Timur. *Jurnal Ilmu Manajemen Profitability*, 4(2), 128–152. <https://doi.org/10.26618/profitability.v4i2.3781>
- Trianda, A. (2021). *Analisis Pengaruh Beban Kerja Terhadap Kinerja Karyawan Pada PT. Nisshokogyo Kabushikigaisha*. 151730050, 1–38.
- Widianti, R. F. et al. (2018). Kinerja Pegawai Puskesmas Dalam Pelayanan Kesehatan Di Kecamatan Sangatta Selatan Kabupaten Kutai Timur. *EJournal Ilmu Pemerintahan*, 6(1), 185–198. [http://ejournal.ip.fisip-unmul.ac.id/site/wp-content/uploads/2017/12/Rosie Fitria Widianti \(12-05-17-10-32-47\).pdf](http://ejournal.ip.fisip-unmul.ac.id/site/wp-content/uploads/2017/12/Rosie%20Fitria%20Widianti%20(12-05-17-10-32-47).pdf)

L

A

M

P

I

R

A

N



UNIVERSITAS ISLAM NEGERI
UNIVERSITA I ALAUDDIN NEGERI
ALAUDDIN
MAKASSAR

Lampiran 1

KUESIONER

FAKTOR – FAKTOR YANG BERHUBUNGAN DENGAN KINERJA PEGAWAI UPT PUSKESMAS GALESONG TAHUN 2021

Dengan Hormat, Sehubungan dengan penyelesaian tugas akhir atau skripsi yang sedang penulis lakukan di Fakultas kedokteran dan ilmu Kesehatan Universitas Islam Negeri Alauddin Makassar. Maka penulis melakukan penelitian dengan Judul ” Faktor-faktor yang berhubungan dengan kinerja pegawai Upt Puskesmas Galesong” Untuk mencapai maksud tersebut, penulis memohon kesediaan Bapak/Ibu untuk mengisi kuesioner ini dengan memilih jawaban yang disediakan sebagai data yang akan dipergunakan dalam penelitian. Atas kesediaan dan kerjasamanya, penulis ucapkan terima kasih.

A. Petunjuk

1. Isilah data Bapak/Ibu, Saudara (i) secara lengkap
2. Kuesioner ini semata-mata untuk keperluan akademis, mohon dijawab dengan jujur.
3. Bacalah dan jawablah semua pertanyaan dengan teliti tanpa ada yang terlewatkan.
4. Berilah tanda (√) pada jawaban yang menurut Anda sesuai.

B. Identitas Responden

Nama : _____

Jenis kelamin : Laki- laki Perempuan

Usia saat ini : Tahun

Alamat : _____

No. Hp /WA : _____

Jabatan sekarang : _____

ASN Non ASN

Pendidikan Terakhir : SMA/SMK DI/DII/DIII S1/S2

Jurusan/Bidang : Kedokteran Kesehatan Masyarakat
 Keperawatan Farmasi
 Kebidanan Teknik Informatika
 Ekonomi/Manajemen

Masa Kerja : ≤ 1 Tahun 1-2 Tahun 3-5 Tahun

Tahun : 6-10 Tahun ≥10 Tahun

Penghasilan/bulan : ≤ Rp. 0 ≥ Rp. 200.000 - 500.000
 Rp. 6000.000 - 1.000.000
 Rp. 1.500.000 - 2.000.000
 Rp. 3.000.000 - 5.000.000
 ≥ Rp. 5.000.000

C. KUESIONER

a. Petunjuk Pengisian

Berilah tanda silang (✓) pada jawaban yang menurut anda benar

SS = Sangat setuju TS = Tidak Setuju
 S = Setuju STS = Sangat Tidak Setuju

Kinerja					
No		SS	S	TS	STS
1	Tugas dan tanggung jawab yang diberikan sudah sesuai dengan pendidikan dan kemampuan saya				
2	Setiap pekerjaan dapat saya laksanakan dengan baik				
3	Pekerjaan telah saya selesaikan secara tuntas, teliti dan tepat waktu				
4	Hasil pekerjaan saya selalu mencapai target (jumlah, unit) dan memuaskan				

5	Sebelumnya saya memiliki pengetahuan dan keterampilan atas pekerjaan yang menjadi tanggung jawab saya saat ini				
6	Saya memiliki ketergantungan kepada orang lain dalam menyelesaikan pekerjaan				
7	Saya membuat jadwal perencanaan dalam menyelesaikan tugas/pekerjaan				
8	Saya mampu menyesuaikan diri dalam menyelesaikan pekerjaan agar tujuan organisasi tercapai				
9	Saya selalu berinisiatif menghadiri kegiatan (rapat) dan mampu menyampaikan gagasan/ide kepada orang lain				
10	Saya merasa nyaman berkomunikasi dengan atasan maupun karyawan lain				
11	Pekerjaan saya bulan ini lebih baik dari bulan kemarin				
12	Sarana pendukung dan peralatan sangat baik dan memadai				
13	Gaji yang saya peroleh sudah sesuai dengan pekerjaan yang dilakukan				
14	Pemberian penghargaan bagi pegawai terbaik dapat memotivasi karyawan lain				
15	Saya mampu mengatur jadwal pekerjaan dengan baik dan bertanggung jawab				
Kualitas pekerjaan					
No		SS	S	TS	STS
1	Saya mengerjakan suatu pekerjaan dengan penuh perhitungan, cermat dan teliti				
2	Saya selalu meminimalisir tingkat kesalahan dalam bekerja				
3	Dengan pengetahuan dan keterampilan yang saya miliki, saya dapat menguasai bidang tugas yang saya kerjakan dengan hasil yang baik				
4	Saya berinisiatif mencari cara terbaik untuk meningkatkan kualitas pekerjaan saya				
5	Standar kualitas kerja yang telah ditetapkan oleh kantor dapat saya capai dengan baik dan optimal				
6	Pengetahuan akan pekerjaan dapat membantu saya dalam mengatasi permasalahan yang muncul pada saat bekerja				
7	Saya selalu mengutamakan kualitas pekerjaan				
8	Saya selalu berusaha menghasilkan kualitas pekerjaan yang				

	baik dibandingkan dengan rekan kerja lain dikantor				
9	Dengan pengetahuan yang saya miliki saya mampu melaksanakan pekerjaan lain dengan baik				
10	Hasil kerja saya sesuai dengan harapan/tujuan				
Kuantitas pekerjaan					
No		SS	S	TS	STS
1	Menurut saya hasil pekerjaan sehari-hari di kantor telah sesuai dengan harapan				
2	Saya mampu dan memahami tugas-tugas rutin yang saya kerjakan setiap harinya dikantor				
3	Saya merasa dapat memenuhi dengan banyaknya beban pekerjaan yang ditetapkan				
4	Saya selalu berusaha mencapai target kerja yang telah ditetapkan oleh kantor				
5	Saya mampu menyelesaikan semua pekerjaan seperti yang ditetapkan di kantor				
6	Saya sering melakukan penyelesaian pekerjaan diluar jam kerja untuk mencapai target yang dibebankan oleh kantor				
7	Saya selalu menyelesaikan pekerjaan walaupun atasan sedang tidak ada di kantor				
8	Kuantitas pekerjaan saya melebihi rata-rata karyawan lain				
9	Saya bersedia diberi tambahan kuantitas kerja diluar jam kerja apabila dibutuhkan				
10	Dalam menyelesaikan pekerjaan saya selalu berinisiatif tanpa menunggu perintah dari atasan				
Ketepatan waktu					
No		SS	S	TS	STS
1	Seluruh pekerjaan selama ini dapat saya kerjakan dan hasilnya sesuai waktu yang telah direncanakan				
2	Saya mengerjakan suatu pekerjaan dengan cekatan dan tidak menunda-nunda				
3	Saya bekerja sesuai dengan prosedur dan jadwal dikantor				
4	Untuk menghasilkan pekerjaan yang praktis dan efektif, saya proaktif dalam mencari tata cara kerja baru yang dianggap lebih efektif dan efisien dalam penyelesaian pekerjaan				
5	Pada saat melakukan pekerjaan, saya melakukan dengan benar dan tepat waktu				
6	Saya selalu taat terhadap semua aturan dan prosedur kerja yang ditetapkan dalam suatu pekerjaan				
7	Berdasarkan data absen saya datang dan pulang tepat waktu				
8	Saya merasa bersalah apabila pekerjaan yang menjaditugas saya terlambat untuk diselesaikan				
9	Saya mampu menentukan dan mengatur prioritas kerja secara				

	efektif				
10	Efisiensi waktu saya dalam menyelesaikan pekerjaan melebihi rata-rata karyawan lain				
Efektivitas					
No		SS	S	TS	STS
1	Saya memanfaatkan waktu luang di kantor untuk hal yang berguna bagi pekerjaan				
2	Saya menggunakan fasilitas yang diberikan kantor untuk menunjang kualitas hasil pekerjaan				
3	Saya mampu bekerja sama dengan rekan kerja di kantor				
4	Dengan kreatifitas saya mampu meningkatkan efektifitas dalam bekerja				
5	Saya mampu menggunakan peralatan kerja untuk mempermudah pekerjaan				
6	Kemampuan saya melebihi standar yang ditetapkan				
7	Saya berusaha dengan lebih keras dari pada karyawan lain.				
8	Saya mempunyai komitmen dan tanggung jawab dalam bekerja.				
9	Saya bersedia melakukan pekerjaan tanpa harus diperintah atau diminta dahulu oleh atasan				
10	Saya tidak keberatan apabila bekerja melebihi jam yang telah ditentukan oleh perusahaan.				
Kemandirian					
No		SS	S	TS	STS
1	Saya mampu secara mandiri dan bertanggungjawab dalam menjalankan pekerjaan yang diberikan oleh kantor				
2	Saya mempunyai kemampuan yang baik untuk melaksanakan pekerjaan secara mandiri				
3	Saya dapat mengerjakan pekerjaan dengan efektif dan efisien sehingga tidak perlu banyak bertanya pada atasan/karyawan lain				
4	Saya meminta petunjuk/bantuan dalam penyelesaian pekerjaan				
5	Saya mempunyai inisiatif melakukan pekerjaan tanpa harus menunggu perintah dari kepala puskesmas atau atasan				
6	Saya mampu memimpin tim kerja				
7	Saya mampu memilih dan melihat masalah dari sudut pandang yang berbeda dengan karyawan yang lain				
8	Saya merasa sanggup bekerja secara mandiri tapi tidak menutup kemungkinan untuk bekerja sama dengan karyawan lain				
9	Saya memiliki kemampuan untuk menerima konsekuensi atas segala keputusan yang saya diambil				
10	Saya mampu secara mandiri menyelesaikan target pekerjaan dengan tepat waktu				

Beban kerja					
No		SS	S	TS	STS
1	Saya mengerjakan banyak pekerjaan setiap harinya yang harus segera diselesaikan				
2	Saya sering melakukan penyelesaian pekerjaan diluar jam kerja agar pekerjaan terpenuhi				
3	Dengan kemampuan dan keterampilan yang saya miliki, saya merasa dapat memenuhi dengan banyaknya beban pekerjaan yang ditetapkan kantor.				
4	Tugas yang selalu diberikan terkadang sifatnya mendadak dengan jangka waktu yang singkat				
5	Pimpinan saya sering mengharuskan setiap pegawai memiliki target kerja baik di dalam maupun luar kantor				
6	Dengan pengetahuan yang saya miliki, saya sanggup menyelesaikan pekerjaan bidang lain dengan baik				
7	Target pekerjaan yang harus saya selesaikan terlalu banyak				
8	Pada saat jam istirahat saya juga mengerjakan pekerjaan saya				
9	Pekerjaan di kantor diluar bidang pengetahuan saya				
10	Saya tidak merasa terbebani dengan pekerjaan yang harus selesai sesuai target di kantor				

Lampiran 2

KOMITE ETIK PENELITIAN KESEHATAN
 HEALTH RESEARCH ETHICS COMMITTEE
 UNIVERSITAS ISLAM NEGERI ALAUDDIN MAKASSAR
 UNIVERSITAS ISLAM NEGERI ALAUDDIN MAKASSAR

KETERANGAN LAYAK ETIK
 DESCRIPTION OF ETHICAL EXEMPTION
 "ETHICAL EXEMPTION"

B.116/KEPK/FKIK/VII/2021

Protokol penelitian yang diusulkan oleh :
 The research protocol proposed by

Peneliti utama
 Principal In Investigator

: Hijriah

Nama Institusi
 Name of the Institution

: Universitas Islam Negeri Alauddin Makassar

Dengan judul:
 Title

"Faktor-faktor yang Berhubungan dengan Kinerja Pegawai UPT Puskesmas Galesong Tahun 2021"

"Factors Related to the Performance of UPT Puskesmas Galesong Employees in 2021"

Dinyatakan layak etik sesuai 7 (tujuh) Standar WHO 2011, yaitu 1) Nilai Sosial, 2) Nilai Ilmiah, 3) Pemerataan Beban dan Manfaat, 4) Risiko, 5) Bujukan/Eksploitasi, 6) Kerahasiaan dan Privacy, dan 7) Persetujuan Setelah Penjelasan, yang merujuk pada Pedoman CIOMS 2016. Hal ini seperti yang ditunjukkan oleh terpenuhinya indikator setiap standar.

Declared to be ethically appropriate in accordance to 7 (seven) WHO 2011 Standards, 1) Social Values, 2) Scientific Values, 3) Equitable Assessment and Benefits, 4) Risks, 5) Persuasion/Exploitation, 6) Confidentiality and Privacy, and 7) Informed Consent, referring to the 2016 CIOMS Guidelines. This is as indicated by the fulfillment of the indicators of each standard.

Pernyataan Laik Etik ini berlaku selama kurun waktu tanggal 26 Juli 2021 sampai dengan tanggal 26 Juli 2022.

This declaration of ethics applies during the period July 26, 2021 until July 26, 2022.



July 26, 2021
 Professor and Chairperson,

[Handwritten signature]

DR. Dr. Syatirah, Sp.A., M.Kes

Lampiran 3



**KEMENTERIAN AGAMA REPUBLIK INDONESIA
UNIVERSITAS ISLAM NEGERI ALAUDDIN MAKASSAR
FAKULTAS KEDOKTERAN DAN ILMU KESEHATAN**

Kampus I : Jalan Sultan Alauddin No. 63 Makassar
Kampus II : Jalan H.M. Yasin Limpo No. 36, Romang Polong-Gowa (0411)841879 Fax 0411-8221400 Gowa
Website: fak.uin-alauddin.ac.id

Nomor : B- 3165 / Un.06/FKIK/PP.00.9/08/ 2021
Sifat : Penting
Lampiran : -
Perihal : Permohonan Izin Penelitian

Gowa, 25 Agustus 2021

Kepada Yth :
Kepala Badan Kesatuan Bangsa, Politik (Kesbangpol) Kab. Takalar
Di
Tempat

Assalamu 'Alaikum Wr. Wb.

Dengan hormat, disampaikan bahwa mahasiswa UIN Alauddin Makassar Yang tersebut dibawah ini :

Nama : Hijriah
N I M : 70200117118
Fakultas/Jurusan : Kedokteran dan Ilmu Kesehatan/Kesehatan Masyarakat
Semester : IX (Sembilan)
Alamat : Jl. Dangko No. 52

Bermaksud melakukan penelitian dalam rangka penyusunan skripsi sebagai salah satu Syarat Untuk Memperoleh gelar sarjana. Adapun judul skripsi :

"Faktor-Faktor Yang Berhubungan Dengan Kinerja Pegawai UPT Puskesmas galesong Tahun 2021."

Dengan Dosen Pembimbing : 1. Surahmawati, SKM., M.Adm.Kes.
2. Syamsul Alam, SKM., M.Kes..

Untuk maksud tersebut kami memohon kepada Bapak/Ibu kiranya berkenan memberi izin untuk melakukan penelitian di Upt Puskesmas Galesong, Galesong Kota Kab. Takalar terhitung mulai tanggal 3 September s/d 10 September 2021.

Demikian permohonan kami, atas perhatian dan bantuan Bapak diucapkan terimakasih.

Wassalam
Dekan,

Syairah

Tembusan :
-Rektor UIN Alauddin Makassar

Lampiran 4

No. SERI 313



PEMERINTAH KABUPATEN TAKALAR
DINAS PENANAMAN MODAL, PELAYANAN
TERPADU SATU PINTU, TENAGA KERJA DAN TRANSMIGRASI

Jl. Jenderal Sudirman No.28 Telp. (0418) 323291 Kab. Takalar

Takalar, 30 Agustus 2021

Nomor : 313/IP-DPMPTSPKTRANS/VIII/2021 Yth. Kepala
 Lamp. : - UPT Puskesmas Galesong Kab. Takalar
 Perihal : Izin Penelitian Di-
 Takalar

Berdasarkan Surat Dekan Fakultas Kedokteran dan Ilmu Kesehatan UIN Alauddin Makassar Nomor : B-3166/Un.06/FKIK/PP.00.9/08/2021, tanggal 25 Agustus 2021, perihal Izin Penelitian dan Surat Rekomendasi Kepala Kantor Kesatuan Bangsa dan Politik Kabupaten Takalar Nomor: 073/297/KKBP/2021 tanggal 30 Agustus 2021, dengan ini disampaikan bahwa:

Nama : HJRIAH
 Tempat Tanggal Lahir : Makassar, 17 April 1999
 Jenis Kelamin : Perempuan
 Pekerjaan/Lembaga : Mahasiswa (S1) UIN Makassar
 Alamat : Jl. Dangko Lr. 31/52 Kota Makassar

Bermaksud akan mengadakan penelitian di kantor/instansi/wilayah kerja Bapak/Ibu dalam Rangka Penyusunan *Skripsi* dengan judul :

**"FAKTOR – FAKTOR YANG BERHUBUNGAN DENGAN KINERJA PEGAWAI
 UPT PUSKESMAS GALESONG TAHUN 2021"**

Yang akan dilaksanakan : 03 September s/d 09 September 2021
 Pengikut / Peserta

Sehubungan dengan hal tersebut di atas pada prinsipnya kami menyetujui kegiatan dimaksud dengan ketentuan sbb:

1. Sebelum dan sesudah melaksanakan kegiatan dimaksud kepada yang bersangkutan harus melapor kepada Bupati Takalar Up. Kepala Dinas Penanaman Modal dan Pelayanan Terpadu Satu Pintu, Tenaga Kerja dan Transmigrasi Kab. Takalar ;
2. Penelitian tidak menyimpang dari ketentuan yang berlaku ;
3. Mentaati semua Peraturan Perundang-Undangan yang berlaku dan Adat Istiadat setempat;
4. Menyerahkan 1 (satu) exemplar foto copy hasil *Skripsi* Kepada Bupati Takalar Up. Kepala Dinas Penanaman Modal dan Pelayanan Terpadu Satu Pintu Tenaga Kerja dan Transmigrasi Kab. Takalar ;
5. Surat pemberitahuan penelitian ini dicabut kembali dan dinyatakan tidak berlaku apabila ternyata pemegang tidak mentaati ketentuan tersebut diatas.

Demikian disampaikan kepada saudaratahu dan seperlunya.



S. Sos., M. Si
 Pejabat : Pembina Tk. I
 NIP : 19731220 200003 1 009

Tembusan : disampaikan kepada Yth :

1. Bupati Takalar di Takalar (sebagai laporan);
2. Kepala Kantor Kesbangpol Kab. Takalar di Takalar;
3. Kepala Bapeliteknab Kab. Takalar di Takalar;
4. Dekan Fak. Kedokteran dan Ilmu Kesehatan UIN Alauddin Makassar di Makassar;
5. Peringgal;

Lampiran 5



**PEMERINTAH KABUPATEN TAKALAR
DINAS KESEHATAN**

Jl. H. Ince Husain Dg. Parani Telp (0418) 21119 Kabupaten Takalar

Takalar, 31 Agustus 2021

Nomor : II15 / DK-II/SEK-IV/2020
Lampiran : -
Perihal : **Persetujuan Izin Penelitian**

Kepada Yth,
Dekan Fak. Kedokteran dan Ilmu Kesehatan UIN Alauddin Makassar
Di-
Makassar

Menindak lanjuti surat permohonan izin penelitian dengan Nomor : 313/IP-DPMPTSPKTRANS/VIII/2021 tertanggal 25 Agustus 2021, sehubungan dengan hal tersebut diatas (penelitian) An. Hijriah dengan Judul “ **Faktor-faktor Yang Berhubungan Dengan Kinerja Pegawai UPT Puskesmas Galesong Tahun 2021** ” yang akan dilaksanakan pada tanggal 03 September s/d 09 September 2021, maka kami selaku Kepala Dinas Kesehatan Kab. Takalar memberikan izin untuk melaksanakan hal yang dimaksud.

Demikian surat persetujuan ini diberikan dan atas kerjasamanya yang baik diucapkan terimakasih.

UNIVERSITAS ISLAM NEGERI

ALAUDDIN
MAKASSAR

Takalar, 31 Agustus 2021
An. Kepala Dinas Kesehatan
Kepala Bidang SDK



Dr. H. Ruslan Ramli, M.Adm.Kes

Pangkat Pembina

Nip. 19700528 20021 1 002

Tembusan Kepada Yth :

1. Bupati Takalar di Takalar (sebagai laporan)
2. Kepala Kantor Kesbangpol Kab. Takalar di Takalar
3. Kepala Bapelitbang Kab. Takalar di Takalar
4. Dekan Fak. Kedokteran dan Ilmu Kesehatan UIN Alauddin Makassar di Makassar
5. Kepala Dinas Kesehatan Kab. Takalar di Takalar
6. Kepala Puskesmas Galesong di Takalar
7. Arsip

Lampiran 6



**PEMERINTAH KABUPATEN TAKALAR
DINAS KESEHATAN
UPT. PUSKESMAS GALESONG**

Alamat : Jln.Karaeng Bontomarannu, Desa Galesong, Kota Kec.Galesong, Kab.Takalar

Galesong, 10 September 2021

SURAT KETERANGAN TELAH MELAKUKAN PENELITIAN
Nomor : 308 /SKTMP/UPTDK-G/TU-I/IX/2021

Yang bertanda tangan dibawah ini :

Nama : **Hj.Ayu Rosidar, S.Kep.Ns**
NIP : 19690124 199203 2 005
Pangkat / Gol. : Pembina/IVa
Jabatan : Kepala UPT. Puskesmas Kesehatan Galesong
Alamat : Bontorita Desa Bontomangape Kec. Galesong Kab. Takalar

Dengan ini menerangkan bahwa :

Nama : **Hijriah**
Tempat/Tgl. Lahir : Makassar, 17 April 1999
Jenis Kelamin : Perempuan
Pekerjaan : Mahasiswa (SI) UIN Makassar
Alamat : Jln.Dangko Lr.31/52 Kota Makassar

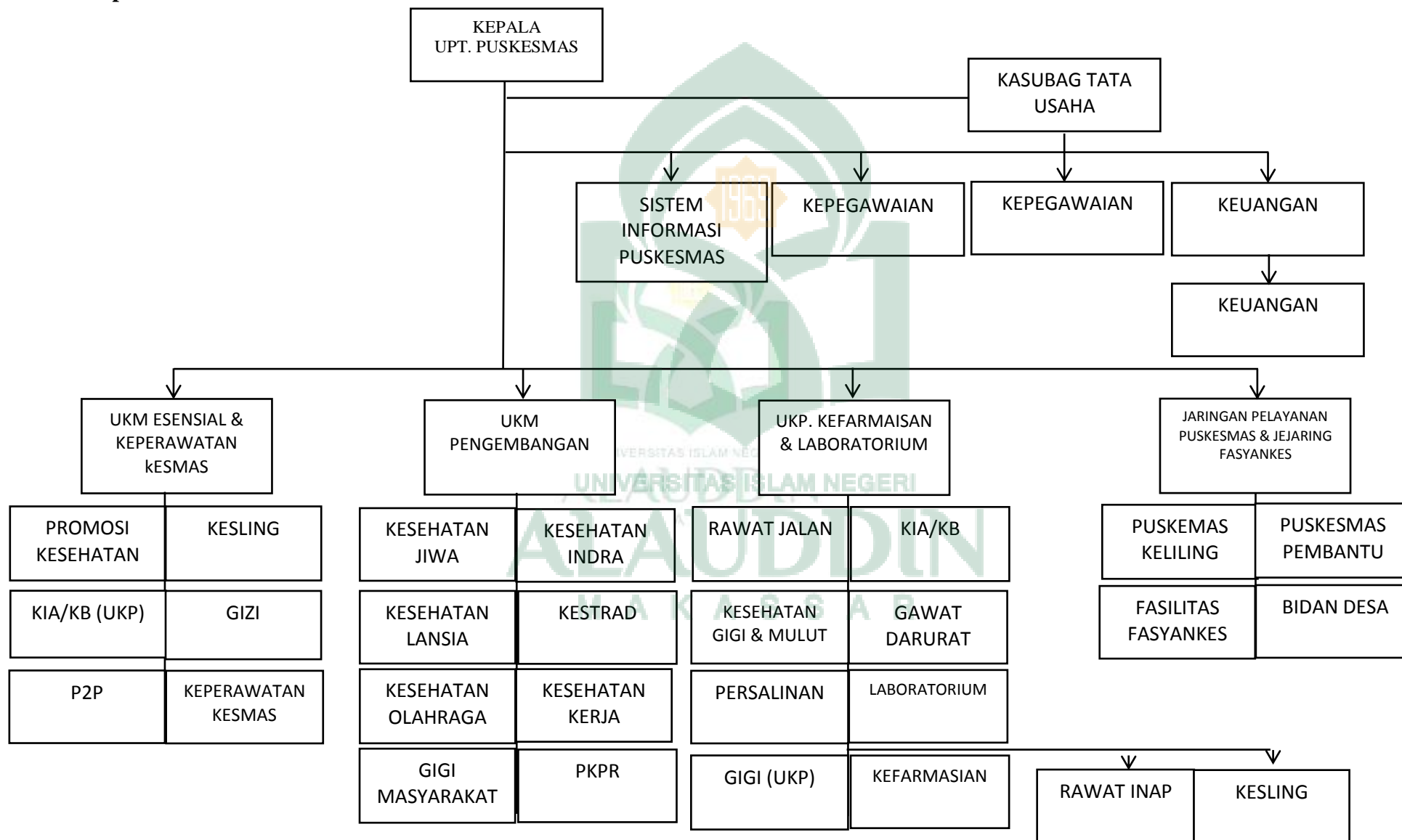
Telah selesai melakukan penelitian di wilayah kerja UPT. Puskesmas Galesong dalam rangka penyusunan Skripsi dengan Judul :

***"FAKTOR- FAKTOR YANG BERHUBUNGAN DENGAN KINERJA PEGAWAI
UPT.PUSKESMAS GALESONG TAHUN 2021 "***

Demikian surat Keterangan ini dibuat dengan sesungguhnya dan sebenar-benarnya untuk dapat digunakan sebagaimana mestinya.

UPT-Puskesmas Galesong
KEPALA
UPT PUSKESMAS
GALESONG
Hj.Ayu Rosidar, S.Kep.Ns
NIP. 19690124 199203 2 005

Lampiran 8



uan saya																	
setiap pekerjaa n dapat saya laksanakan dengan baik	Pearson Correlation Sig. (2-tailed) N	.654** ,000 94	1 94	.624** ,000 94	.461** ,000 94	.429** ,000 94	.218* ,035 94	.501** ,000 94	.538** ,000 94	.323** ,001 94	.524** ,000 94	.259* ,012 94	-,030 ,772 94	-,049 ,638 94	,141 ,175 94	.550** ,000 94	.697** ,000 94
pekerjaa n telah saya selesaikan secara tuntas, teliti dan tepat waktu	Pearson Correlation Sig. (2-tailed) N	.576** ,000 94	.624** ,000 94	1 94	.547** ,000 94	.464** ,000 94	.179 ,085 94	.413** ,000 94	.357** ,000 94	.302** ,003 94	.366** ,000 94	,166 ,111 94	,077 ,461 94	,056 ,589 94	.205* ,047 94	.452** ,000 94	.661** ,000 94
hasil pekerjaa n saya selalu mencaai target(jumlah, unit) dan memuaskan	Pearson Correlation Sig. (2-tailed) N	.379** ,000 94	.461** ,000 94	.547** ,000 94	1 94	.532** ,000 94	.165 ,112 94	.334** ,001 94	.505** ,000 94	.140 ,179 94	.275** ,007 94	,164 ,115 94	.282** ,006 94	,116 ,268 94	,090 ,387 94	.361** ,000 94	.625** ,000 94
sebelum nya saya memiliki pengetahuan dan keterampilan atas pekerjaa n yang	Pearson Correlation Sig. (2-tailed) N	.529** ,000 94	.429** ,000 94	.464** ,000 94	.532** ,000 94	1 94	.096 ,357 94	.362** ,000 94	.499** ,000 94	.109 ,294 94	.250* ,015 94	.240* ,020 94	,162 ,119 94	,073 ,487 94	,070 ,500 94	.354** ,000 94	.618** ,000 94

menjadi tanggung jawab saya saat ini																	
saya memiliki ketergantungan kepada orang lain dalam menyelesaikan pekerjaan	Pearson Correlation Sig. (2-tailed) N	,054 ,602 94	.218* ,035 94	,179 ,085 94	,165 ,112 94	,096 ,357 94	1 ,393** 94	.221* ,032 94	.227* ,028 94	.231* ,025 94	.282** ,006 94	-,118 ,256 94	,161 ,121 94	,052 ,620 94	.207* ,045 94	.403** ,000 94	
saya membuat jadwal perencanaan dalam menyelesaikan tugas	Pearson Correlation Sig. (2-tailed) N	.273** ,008 94	.501** ,000 94	.413** ,000 94	.334** ,001 94	.362** ,000 94	.393** ,000 94	1 ,550** 94	.448** ,000 94	.455** ,000 94	.322** ,002 94	-,043 ,680 94	,151 ,147 94	.237* ,022 94	.377** ,000 94	.671** ,000 94	
saya mampu menyesuaikan diri dalam menyelesaikan pekerjaan agar tujuan organisasi	Pearson Correlation Sig. (2-tailed) N	.458** ,000 94	.538** ,000 94	.357** ,000 94	.505** ,000 94	.499** ,000 94	.221* ,032 94	.550** ,000 94	1 ,223* 94	.462** ,000 94	.274** ,007 94	.218* ,035 94	-,031 ,769 94	.211* ,041 94	.505** ,000 94	.681** ,000 94	

tercapai																	
saya selalu berinisiatif menghadiri kegiatan rapat dan saya mampu menyampaikan gagasan/ide kepada orang lain	Pearson Correlation Sig. (2-tailed) N	.220*	.323**	.302**	,140	,109	.227*	.448**	.223*	1	.449**	.337**	,057	,123	.381**	.327**	.544**
		,033	,001	,003	,179	,294	,028	,000	,031		,000	,001	,582	,236	,000	,001	,000
		94	94	94	94	94	94	94	94	94	94	94	94	94	94	94	94
saya merasa nyaman berkomunikasi dengan atasan maupun karyawan lain	Pearson Correlation Sig. (2-tailed) N	.391**	.524**	.366**	.275**	.250*	.231*	.455**	.462**	.449**	1	.416**	,115	,044	.241*	.455**	.651**
		,000	,000	,000	,007	,015	,025	,000	,000	,000		,000	,271	,673	,019	,000	,000
		94	94	94	94	94	94	94	94	94	94	94	94	94	94	94	94
pekerjaan saya bulan ini lebih baik dari bulan kemarin	Pearson Correlation Sig. (2-tailed) N	,170	.259*	,166	,164	.240*	.282**	.322**	.274**	.337**	.416**	1	,152	,117	,037	.343**	.527**
		,102	,012	,111	,115	,020	,006	,002	,007	,001	,000		,144	,260	,722	,001	,000
		94	94	94	94	94	94	94	94	94	94	94	94	94	94	94	94
sarana	Pearson	.219*	-,030	,077	.282**	,162	-,118	-,043	.218*	,057	,115	,152	1	,025	,022	.207*	.291**

pendukung dan peralatan sangat baik dan memadai	Correlation Sig. (2-tailed) N	,034 94	,772 94	,461 94	,006 94	,119 94	,256 94	,680 94	,035 94	,582 94	,271 94	,144 94	,812 94	,831 94	,045 94	,004 94	
gaji yang saya peroleh sudah sesuai dengan pekerjaan yang saya lakukan	Pearson Correlation Sig. (2-tailed) N	,167 94	-,049 94	,056 94	,116 94	,073 94	,161 94	,151 94	-,031 94	,123 94	,044 94	,117 94	,025 94	1 94	,071 94	,093 94	,347** 94
Pemberian penghargaan bagi pegawai terbaik dapat memotivasi karyawan lain	Pearson Correlation Sig. (2-tailed) N	,066 94	,141 94	,205* 94	,090 94	,070 94	,052 94	,237* 94	,211* 94	,381** 94	,241* 94	,037 94	,022 94	,071 94	1 94	,255* 94	,307** 94
saya mampu mengatur jadwal pekerjaan dengan baik dan bertanggung jawab	Pearson Correlation Sig. (2-tailed) N	,453** 94	,550** 94	,452** 94	,361** 94	,354** 94	,207* 94	,377** 94	,505** 94	,327** 94	,455** 94	,343** 94	,207* 94	,093 94	,255* 94	1 94	,684** 94
TOTALX	Pearson	,674**	,697**	,661**	,625**	,618**	,403**	,671**	,681**	,544**	,651**	,527**	,291**	,347**	,307**	,684**	1

X	n																
Correlation																	
Sig. (2-tailed)		,000	,000	,000	,000	,000	,000	,000	,000	,000	,000	,000	,004	,001	,003	,000	
N		94	94	94	94	94	94	94	94	94	94	94	94	94	94	94	94

** . Correlation is significant at the 0.01 level (2-tailed).

* . Correlation is significant at the 0.05 level (2-tailed).

b. Validasi Kualitas

		Saya mengerjakan suatu pekerjaan dengan perhitungan, cermat dan teliti	Saya selalu meminimaisir tingkat kesalahan dalam bekerja	Dengan pengetahuan dan keterampilan yang saya miliki, saya menguasai bidang tugas yang saya kerjakan dengan hasil yang baik	Saya berinisiatif mencari cara terbaik untuk meningkatkan kualitas pekerjaan saya	Standar kualitas kerja yang telah ditetapkan oleh kantor dapat saya capai dengan baik dan optimal	Pengetahuan akan pekerjaan dapat membantu saya dalam mengatasi permasalahan yang muncul pada saat bekerja	Saya selalu mengutamakan kualitas pekerjaan	Saya selalu berusaha menghasilkan kualitas pekerjaan yang baik dibandingkan dengan rekan kerja lain di kantor	Dengan pengetahuan yang saya miliki saya mampu melaksanakan pekerjaan lain dengan baik	Hasil kerja saya sesuai dengan harapan/tujuan	TOTALA
saya mengerjakan suatu pekerjaan dengan perhitungan, cermat dan teliti	Pearson Correlation Sig. (2-tailed) N	1 94	.679** 94	.679** 94	.681** 94	.623** 94	.516** 94	.450** 94	.526** 94	.686** 94	.684** 94	.869** 94
saya selalu meminimaisir	Pearson Correlation	.679**	1	.455**	.442**	.476**	.391**	.312**	.419**	.566**	.539**	.704**

tingkat kesalahan dalam bekerja	Sig. (2-tailed) N	,000 94		,000 94	,000 94	,000 94	,000 94	,002 94	,000 94	,000 94	,000 94	,000 94
dengan pengetahuan dan keterampilan yang saya miliki, saya menguasai bidang tugas yang saya kerjakan dengan hasil yang baik	Pearson Correlation Sig. (2-tailed) N	.679** ,000 94	.455** ,000 94	1 ,000 94	.568** ,000 94	.543** ,000 94	.342** ,001 94	.360** ,000 94	.430** ,000 94	.419** ,000 94	.533** ,000 94	.712** ,000 94
saya berinisiatif mencari cara terbaik untuk meningkatkan kualitas pekerjaan saya	Pearson Correlation Sig. (2-tailed) N	.681** ,000 94	.442** ,000 94	.568** ,000 94	1 ,000 94	.581** ,000 94	.660** ,000 94	.534** ,000 94	.538** ,000 94	.363** ,000 94	.521** ,000 94	.786** ,000 94
standar kualitas kerja yang telah ditetapkan oleh kantor dapat saya capai dengan baik dan optimal	Pearson Correlation Sig. (2-tailed) N	.623** ,000 94	.476** ,000 94	.543** ,000 94	.581** ,000 94	1 ,000 94	.469** ,000 94	.444** ,000 94	.431** ,000 94	.466** ,000 94	.625** ,000 94	.754** ,000 94
pengetahuan akan pekerjaan dapat membantu saya dalam mengatasi permasalahan yang muncul pada saat bekerja	Pearson Correlation Sig. (2-tailed) N	.516** ,000 94	.391** ,000 94	.342** ,001 94	.660** ,000 94	.469** ,000 94	1 ,000 94	.523** ,000 94	.339** ,001 94	.376** ,000 94	.472** ,000 94	.675** ,000 94
saya selalu mengutamakan kualitas pekerjaan	Pearson Correlation Sig. (2-tailed) N	.450** ,000 94	.312** ,002 94	.360** ,000 94	.534** ,000 94	.444** ,000 94	.523** ,000 94	1 ,000 94	.571** ,000 94	.418** ,000 94	.582** ,000 94	.696** ,000 94

saya selalu berusaha menghasilkan kualitas pekerjaan yang baik dibandingkan dengan rekan kerja lain di kantor	Pearson Correlation Sig. (2-tailed) N	.526** ,000 94	.419** ,000 94	.430** ,000 94	.538** ,000 94	.431** ,000 94	.339** ,001 94	.571** ,000 94	1 94	.495** ,000 94	.645** ,000 94	.732** ,000 94
dengan pengetahuan yang saya miliki saya mampu melaksanakan pekerjaan lain dengan baik	Pearson Correlation Sig. (2-tailed) N	.686** ,000 94	.566** ,000 94	.419** ,000 94	.363** ,000 94	.466** ,000 94	.376** ,000 94	.418** ,000 94	.495** ,000 94	1 94	.617** ,000 94	.725** ,000 94
Hasil kerja saya sesuai dengan harapan/tujuan	Pearson Correlation Sig. (2-tailed) N	.684** ,000 94	.539** ,000 94	.533** ,000 94	.521** ,000 94	.625** ,000 94	.472** ,000 94	.582** ,000 94	.645** ,000 94	.617** ,000 94	1 94	.828** ,000 94
TOTALA	Pearson Correlation Sig. (2-tailed) N	.869** ,000 94	.704** ,000 94	.712** ,000 94	.786** ,000 94	.754** ,000 94	.675** ,000 94	.696** ,000 94	.732** ,000 94	.725** ,000 94	.828** ,000 94	1 94

** . Correlation is significant at the 0.01 level (2-tailed).

c. Validitas Kuantitas

		Menurut saya hasil pekerjaan sehari-hari di kantor telah sesuai dengan harapan	Saya mampu memahami tugas-tugas rutin yang saya kerjakan setiap harinya dikantor	Saya merasa dapat memenuhi dengan banyaknya beban pekerjaan yang ditetapkan	Saya selalu berusaha mencapai target kerja yang telah ditetapkan	Saya mampu menyelesaikan semua pekerjaan seperti yang ditetapkan di kantor	Saya sering melakukan penyelesaian pekerjaan diluar jam kerja untuk mencapai target yang dibebankan oleh kantor	Saya selalu menyelesaikan pekerjaan walaupun atasan sedang tidak ada dikantor	Kuantitas pekerjaan saya melebihi rata-rata karyawan lain	Saya bersedia diberikan tambahan kuantitas kerja diluar jam kerja apabila dibutuhkan	Dalam menyelesaikan pekerjaan saya selalu berinisiatif tanpa menunggu perintah dari atasan	TOTALB
Menurut saya hasil pekerjaan sehari-hari di kantor telah sesuai dengan harapan	Pearson Correlation Sig. (2-tailed) N	1 94	.700** 94	.668** 94	.670** 94	.733** 94	.380** 94	.037 94	.299** 94	.346** 94	.372** 94	.570** 94
Saya mampu memahami tugas-tugas rutin yang saya kerjakan setiap harinya dikantor	Pearson Correlation Sig. (2-tailed) N	.700** 94	1 94	.565** 94	.708** 94	.610** 94	.445** 94	.241* 94	.250* 94	.401** 94	.330** 94	.681** 94
Saya merasa dapat memenuhi dengan banyaknya beban pekerjaan yang ditetapkan	Pearson Correlation Sig. (2-tailed) N	.668** 94	.565** 94	1 94	.658** 94	.644** 94	.502** 94	.044 94	.432** 94	.363** 94	.388** 94	.593** 94
Saya selalu berusaha mencapai target kerja	Pearson Correlation	.670**	.708**	.658**	1	.622**	.452**	.045	.364**	.451**	.349**	.587**

yang telah ditetapkan	Sig. (2-tailed) N	,000 94	,000 94	,000 94	,000 94	,000 94	,000 94	,668 94	,000 94	,000 94	,001 94	,000 94
Saya mampu menyelesaikan semua pekerjaan seperti yang ditetapkan di kantor	Pearson Correlation Sig. (2-tailed) N	.733** ,000 94	.610** ,000 94	.644** ,000 94	.622** ,000 94	1 ,002 94	.310** ,002 94	,026 ,801 94	.280** ,006 94	.396** ,000 94	.292** ,004 94	.533** ,000 94
Saya sering melakukan penyelesaian pekerjaan diluar jam kerja untuk mencapai target yang dibebankan oleh kantor	Pearson Correlation Sig. (2-tailed) N	.380** ,000 94	.445** ,000 94	.502** ,000 94	.452** ,000 94	.310** ,002 94	1 ,002 94	,062 ,554 94	.368** ,000 94	.381** ,000 94	.229* ,027 94	.490** ,000 94
Saya selalu menyelesaikan pekerjaan walaupun atasan sedang tidak ada dikantor	Pearson Correlation Sig. (2-tailed) N	,037 ,723 94	.241* ,020 94	,044 ,672 94	,045 ,668 94	,026 ,801 94	,062 ,554 94	1 ,333 94	,101 ,458 94	,078 ,458 94	,048 ,646 94	.708** ,000 94
Kuantitas pekerjaan saya melebihi rata-rata karyawan lain	Pearson Correlation Sig. (2-tailed) N	.299** ,003 94	.250* ,015 94	.432** ,000 94	.364** ,000 94	.280** ,006 94	.368** ,000 94	,101 ,333 94	1 ,000 94	.620** ,000 94	.557** ,000 94	.548** ,000 94
Saya bersedia diberi tambahan kuantitas kerja diluar jam kerja apabila dibutuhkan	Pearson Correlation Sig. (2-tailed) N	.346** ,001 94	.401** ,000 94	.363** ,000 94	.451** ,000 94	.396** ,000 94	.381** ,000 94	,078 ,458 94	.620** ,000 94	1 ,000 94	.510** ,000 94	.556** ,000 94
Dalam menyelesaikan	Pearson Correlation	.372**	.330**	.388**	.349**	.292**	.229*	,048	.557**	.510**	1	.483**

pekerjaan saya selalu berinisiatif tanpa menunggu perintah dari atasan	Sig. (2-tailed) N	,000 94	,001 94	,000 94	,001 94	,004 94	,027 94	,646 94	,000 94	,000 94		,000 94
TOTALB	Pearson Correlation Sig. (2-tailed) N	.570** ,000 94	.681** ,000 94	.593** ,000 94	.587** ,000 94	.533** ,000 94	.490** ,000 94	.708** ,000 94	.548** ,000 94	.556** ,000 94	.483** ,000 94	1 94

** . Correlation is significant at the 0.01 level (2-tailed).

* . Correlation is significant at the 0.05 level (2-tailed).



d. Validasi ketepatan waktu

		Seluruh pekerjaan selama ini dapat saya kerjakan dan hasilnya sesuai waktu yang telah direncanakan	Saya mengerjakan suatu pekerjaan dengan cekatan dan tidak menunda-nunda	Saya bekerja sesuai dengan prosedur dan jadwal dikantor	Untuk menghas ilkan pekerjaan yang praktis dan efektif, saya proaktif dalam mencari tata cara kerja baru yang dinggap lebih efefifisien dalam penyelesaian pekerjaan	Pada saat melakukan pekerjaan, saya melakukan dengan benar dan tepat waktu	Saya selalu taat terhadap semua aturan dan prosedur kerja yang ditetapkan dalam suatu pekerjaan	Berdasarkan data absen saya datang dan pulang tepat waktu	Saya merasa bersalah apabila pekerjaan yang menjadi tugas saya terlambat untuk diselesaikan	Saya mampu menentukan dan mengatur prioritas kerja secara efektif	Efisiensi waktu saya dalam menyelesaikan pekerjaan melebihi rata-rata karyawan lain	TOTALC
Seluruh pekerjaan selama ini dapat saya kerjakan dan hasilnya sesuai waktu yang telah direncanakan	Pearson Correlation Sig. (2-tailed) N	1	.471** ,000	.492** ,000	.578** ,000	.549** ,000	.468** ,000	.634** ,000	.342** ,001	.408** ,000	.569** ,000	.778** ,000
		94	94	94	94	94	94	94	94	94	94	94
Saya	Pearson Correlation	.471**	1	.441**	.608**	.422**	.443**	.432**	.501**	.353**	.408**	.698**

mengerjakan suatu pekerjaan dengan cekatan dan tidak menunda-nunda	Sig. (2-tailed) N	,000 94		,000 94	,000 94	,000 94	,000 94	,000 94	,000 94	,000 94	,000 94	,000 94
Saya bekerja sesuai dengan prosedur dan jadwal dikantor	Pearson Correlation Sig. (2-tailed) N	.492** ,000 94	.441** ,000 94	1 94	.556** ,000 94	.536** ,000 94	.617** ,000 94	.498** ,000 94	.236* ,022 94	.331** ,001 94	.290** ,005 94	.678** ,000 94
Untuk menghasilkan pekerjaan yang praktis dan efektif, saya proaktif dalam mencari tata cara kerja baru yang dinggap lebih efektif dan efisien dalam penyelesaian pekerjaan	Pearson Correlation Sig. (2-tailed) N	.578** ,000 94	.608** ,000 94	.556** ,000 94	1 94	.407** ,000 94	.492** ,000 94	.483** ,000 94	.463** ,000 94	.456** ,000 94	.361** ,000 94	.735** ,000 94
Pada saat melakukan pekerjaan, saya melakukan dengan benar dan tepat waktu	Pearson Correlation Sig. (2-tailed) N	.549** ,000 94	.422** ,000 94	.536** ,000 94	.407** ,000 94	1 94	.609** ,000 94	.538** ,000 94	.394** ,000 94	.389** ,000 94	.282** ,006 94	.710** ,000 94
Saya selalu	Pearson Correlation	.468**	.443**	.617**	.492**	.609**	1	.616**	.466**	.473**	.293**	.759**

taat terhadap semua aturan dan prosedur kerja yang ditetapkan dalam suatu pekerjaan	Sig. (2-tailed) N	,000 94	,000 94	,000 94	,000 94	,000 94	,000 94	,000 94	,000 94	,000 94	,004 94	,000 94
Berdasarkan data absen saya datang dan pulang tepat waktu	Pearson Correlation Sig. (2-tailed) N	.634** ,000 94	.432** ,000 94	.498** ,000 94	.483** ,000 94	.538** ,000 94	.616** ,000 94	1 ,000 94	.455** ,000 94	.602** ,000 94	.378** ,000 94	.796** ,000 94
Saya merasa bersalah apabila pekerjaan yang menjadi tugas saya terlambat untuk diselesaikan	Pearson Correlation Sig. (2-tailed) N	.342** ,001 94	.501** ,000 94	.236** ,022 94	.463** ,000 94	.394** ,000 94	.466** ,000 94	.455** ,000 94	1 ,000 94	.715** ,000 94	.377** ,000 94	.685** ,000 94
Saya mampu menentukan dan mengatur prioritas kerja secara efektif	Pearson Correlation Sig. (2-tailed) N	.408** ,000 94	.353** ,000 94	.331** ,001 94	.456** ,000 94	.389** ,000 94	.473** ,000 94	.602** ,000 94	.715** ,000 94	1 ,000 94	.403** ,000 94	.710** ,000 94
Efisiensi waktu saya dalam menyelesaikan pekerjaan melebihi rata-rata karyawan lain	Pearson Correlation Sig. (2-tailed) N	.569** ,000 94	.408** ,000 94	.290** ,005 94	.361** ,000 94	.282** ,006 94	.293** ,004 94	.378** ,000 94	.377** ,000 94	.403** ,000 94	1 ,000 94	.631** ,000 94
TOTALC	Pearson Correlation Sig. (2-tailed) N	.778** ,000 94	.698** ,000 94	.678** ,000 94	.735** ,000 94	.710** ,000 94	.759** ,000 94	.796** ,000 94	.685** ,000 94	.710** ,000 94	.631** ,000 94	1 ,000 94

** . Correlation is significant at the 0.01 level (2-tailed).

* . Correlation is significant at the 0.05 level (2-tailed).

e. Validitas Efektivitas

		Saya memanfaatkan fasilitas yang diberikan kantor untuk menunjang kualitas pekerjaan	Saya mampu bekerja sama dengan rekan kerja di kantor	Dengan kreatifitas saya mampu meningkatkan efektifitas dalam bekerja	Saya mampu menggunakan peralatan kerja untuk mempermudah pekerjaan	Kemampuan saya melebihi standar yang ditetapkan	Saya berusaha dengan lebih keras dari pada karyawan lain	Saya mempunyai komitmen dan bertanggung jawab dalam bekerja	Saya bersedia melakukan pekerjaan tanpa harus diperintah atau dimintai dahulu oleh atasan	Saya tidak keberatan apabila bekerja melebihi jamyang telah ditentukan oleh perusahaan	TOTALD	
Saya memanfaatkan waktu luang di kantor untuk hal-hal yang berguna	Pearson Correlation Sig. (2-tailed) N	1 94	.583** ,000 94	.443** ,000 94	.562** ,000 94	.493** ,000 94	.280** ,006 94	.586** ,000 94	.558** ,000 94	.557** ,000 94	.304** ,003 94	.730** ,000 94
Saya menggunakan fasilitas yang diberikan kantor untuk menunjang kualitas	Pearson Correlation Sig. (2-tailed) N	.583** ,000 94	1 94	.538** ,000 94	.557** ,000 94	.544** ,000 94	.255* ,013 94	.324** ,001 94	.550** ,000 94	.481** ,000 94	.338** ,001 94	.688** ,000 94

hasil pekerjaan												
Saya mampu bekerja sama dengan rekan kerja di kantor	Pearson Correlation Sig. (2-tailed) N	.443** ,000 94	.538** ,000 94	1 ,000 94	.671** ,000 94	.608** ,000 94	,139 ,182 94	.357** ,000 94	.661** ,000 94	.451** ,000 94	.298** ,004 94	.687** ,000 94
Dengan kreatifitas saya mampu meningkatkan efektifitas dalam bekerja	Pearson Correlation Sig. (2-tailed) N	.562** ,000 94	.557** ,000 94	.671** ,000 94	1 ,000 94	.734** ,000 94	.362** ,000 94	.510** ,000 94	.747** ,000 94	.567** ,000 94	.392** ,000 94	.823** ,000 94
Saya mampu menggunakan peralatan kerja untuk mempermudah pekerjaan	Pearson Correlation Sig. (2-tailed) N	.493** ,000 94	.544** ,000 94	.608** ,000 94	.734** ,000 94	1 ,000 94	.433** ,000 94	.465** ,000 94	.672** ,000 94	.584** ,000 94	.345** ,001 94	.798** ,000 94
Kemampuan saya melebihi standar yang ditetapkan	Pearson Correlation Sig. (2-tailed) N	.280** ,006 94	.255** ,013 94	,139 ,182 94	.362** ,000 94	.433** ,000 94	1 ,000 94	.462** ,000 94	.352** ,000 94	.432** ,000 94	.289** ,005 94	.583** ,000 94
Saya berusaha dengan lebih keras dari pada	Pearson Correlation Sig. (2-tailed) N	.586** ,000 94	.324** ,001 94	.357** ,000 94	.510** ,000 94	.465** ,000 94	.462** ,000 94	1 ,000 94	.536** ,000 94	.429** ,000 94	.328** ,001 94	.708** ,000 94

** . Correlation is significant at the 0.01 level (2-tailed).

* . Correlation is significant at the 0.05 level (2-tailed).

f. Validitas kemandirian

		Saya mamu secara mandiri dan bertanggung jawab dalam menjalankan pekerjaan yang diberikan oleh kantor	Saya mempunyai kemampuan yang baik untuk melaksanakan pekerjaan secara mandiri	Saya dapat mengerjakan pekerjaan dengan efektif dan efisien sehingga tidak perlu banyak bertanya pada atasan	Sata meminta petunjuk/ bantuan dalam penyelesaian pekerjaan	Saya mempunyai inisiatif melakukan pekerjaan tanpa harus menunggu perintah dari atasan	Saya mampu melihat dan melihat masalah dari sudut pandang yang berbeda dengan karyawan lain	Saya merasa anggup bekerja secara mandiri tapitidak menutup kemungkinan untuk bekerja sama dengan karyawan lain	Saya memiliki kemampuan untuk menerima konsekuensi atas segala keputusan yang saya ambil	Saya mamu secara mandiri menyelesaikan target pekerjaan dengan tepat waktu	TOTALE	
Saya mamu secara mandiri dan bertanggung jawab dalam menjalankan pekerjaan yang diberikan oleh kantor	Pearson Correlation Sig. (2-tailed) N	1	.742** ,000	.712** ,000	.273** ,008	,095 ,363	,010 ,922	,019 ,858	.336** ,001	.299** ,003	.398** ,000	.628** ,000
		94	94	94	94	94	94	94	94	94	94	94
Saya	Pearson Correlation	.742**	1	.728**	.296**	,199	,124	.234*	.374**	.467**	.637**	.764**

mempunyai kemampuan yang baik untuk melaksanakan pekerjaan secara mandiri	Sig. (2-tailed) N	,000 94		,000 94	,004 94	,055 94	,235 94	,023 94	,000 94	,000 94	,000 94	,000 94
Saya dapat mengerjakan pekerjaan dengan efektif dan efisien sehingga tidak perlu banyak bertanya pada atasan	Pearson Correlation Sig. (2-tailed) N	.712** ,000 94	.728** ,000 94	1 94	.373** ,000 94	.258* ,012 94	.196 ,059 94	.194 ,061 94	.321** ,002 94	.330** ,001 94	.429** ,000 94	.729** ,000 94
Saya meminta petunjuk/bantuan dalam penyelesaian pekerjaan	Pearson Correlation Sig. (2-tailed) N	.273** ,008 94	.296** ,004 94	.373** ,000 94	.492** ,000 94	.471** ,000 94	.433** ,000 94	.406** ,000 94	.487** ,000 94	.191 ,066 94	.655** ,000 94	
Saya mempunyai inisiatif melakukan pekerjaan tanpa harus	Pearson Correlation Sig. (2-tailed) N	.095 ,363 94	.199 ,055 94	.258 ,012 94	.492** ,000 94	1 ,000 94	.602** ,000 94	.509** ,000 94	.329** ,001 94	.380** ,000 94	.154 ,137 94	.605** ,000 94

Saya memiliki kemampuan untuk menerima konsekuensi atas segala keputusan yang saya ambil	Pearson Correlation	.299**	.467**	.330**	.487**	.380**	.318**	.346**	.431**	1	.432**	.671**
	Sig. (2-tailed)	,003	,000	,001	,000	,000	,002	,001	,000		,000	,000
	N	94	94	94	94	94	94	94	94	94	94	94
Saya mampu secara mandiri menyelesaikan target pekerjaan dengan tepat waktu	Pearson Correlation	.398**	.637**	.429**	,191	,154	,177	,181	.422**	.432**	1	.628**
	Sig. (2-tailed)	,000	,000	,000	,066	,137	,088	,081	,000	,000		,000
	N	94	94	94	94	94	94	94	94	94	94	94
TOTALE	Pearson Correlation	.628**	.764**	.729**	.655**	.605**	.567**	.568**	.662**	.671**	.628**	1
	Sig. (2-tailed)	,000	,000	,000	,000	,000	,000	,000	,000	,000	,000	
	N	94	94	94	94	94	94	94	94	94	94	94

** . Correlation is significant at the 0.01 level (2-tailed).

*. Correlation is significant at the 0.05 level (2-tailed).

g. Validitas Beban kerja

		Saya mengerjakan banyak pekerjaan setiap harinya yang harus segera diselesaikan	Saya sering melakukan penyelesaian pekerjaan diluar jam kerja untuk mencapai target yang dibebankan oleh kantor	Dengan kemampuan dan keterampilan yang saya miliki saya merasa dapat memnuhi dengan banyaknya beban pekerjaan yang ditetapkan kantor	Tugas yang selalu diberikan terkadang sifatnya mendadak dengan jangka waktu yang singkat	Pimpinan saya sering mengharuskan setiap pegawai memiliki target kerja baik di dalam maupun di luar kantor	Dengan pengetahuan yang saya miliki saya sanggup menyelesaikan pekerjaan bidang dengan baik	Target pekerjaan yang harus saya selesaikan terlalu banyak	Pada jam istirahat saya juga mengerjakan pekerjaan	Pekerjaan di kantor di luar bidang pengetahuan saya	Saya tidak merasa terbebani dengan pekerjaan yang harus selesai sesuai target di kantor	TOTALF
Saya mengerjakan banyak pekerjaan setiap harinya yang harus segera diselesaikan	Pearson Correlation Sig. (2-tailed) N	1 94	.431** ,000 94	.271** ,008 94	.408** ,000 94	,157 ,131 94	,169 ,104 94	.339** ,001 94	.219* ,034 94	,094 ,365 94	-,076 ,467 94	.494** ,000 94
Saya sering melakukan penyelesaian pekerjaan diluar jam kerja untuk mencapai	Pearson Correlation Sig. (2-tailed) N	.431** ,000 94	1 94	.436** ,000 94	.494** ,000 94	.342** ,001 94	,188 ,070 94	.262* ,011 94	.339** ,001 94	,178 ,087 94	.381** ,000 94	.671** ,000 94

Dengan pengetahuan yang saya miliki saya sanggup menyelesaikan pekerjaan bidang lain dengan baik	Pearson Correlation Sig. (2-tailed) N	,169 ,104 94	,188 ,070 94	,501** ,000 94	,398** ,000 94	,394** ,000 94	1 ,033 94	,220* ,033 94	,266** ,009 94	,217* ,036 94	,481** ,000 94	,616** ,000 94
Target pekerjaan yang harus saya selesaikan terlalu banyak	Pearson Correlation Sig. (2-tailed) N	,339** ,001 94	,262* ,011 94	,165 ,112 94	,497** ,000 94	,165 ,112 94	,220* ,033 94	1 ,033 94	,370** ,000 94	,510** ,000 94	-,087 ,404 94	,602** ,000 94
Pada jam istirahat saya juga mengerjakan pekerjaan	Pearson Correlation Sig. (2-tailed) N	,219* ,034 94	,339** ,001 94	,322** ,002 94	,346** ,001 94	,302** ,003 94	,266** ,009 94	,370** ,000 94	1 ,000 94	,370** ,000 94	,314** ,002 94	,651** ,000 94
Pekerjaan di kantor di luar bidang pengetahuan saya	Pearson Correlation Sig. (2-tailed) N	,094 ,365 94	,178 ,087 94	,044 ,670 94	,163 ,118 94	-,040 ,700 94	,217* ,036 94	,510** ,000 94	,370** ,000 94	1 ,053 94	,200 ,053 94	,492** ,000 94
Saya tidak merasa terbebani dengan pekerjaan yang harus selesai sesuai target di kantor	Pearson Correlation Sig. (2-tailed) N	-,076 ,467 94	,381** ,000 94	,420** ,000 94	,168 ,105 94	,327** ,001 94	,481** ,000 94	-,087 ,404 94	,314** ,002 94	,200 ,053 94	1 ,053 94	,503** ,000 94
TOTALF	Pearson Correlation	,494**	,671**	,647**	,750**	,581**	,616**	,602**	,651**	,492**	,503**	1

Sig. (2-tailed)	,000	,000	,000	,000	,000	,000	,000	,000	,000	,000	,000	
N	94	94	94	94	94	94	94	94	94	94	94	94

** . Correlation is significant at the 0.01 level (2-tailed).

* . Correlation is significant at the 0.05 level (2-tailed).

UJI REABILITAS

a. Uji reabilitas kinerja

Case Processing Summary

		N	%
Cases	Valid	94	100,0
	Excluded ^a	0	0,0
	Total	94	100,0

a. Listwise deletion based on all variables in the procedure.

Reliability Statistics

Cronbach's Alpha	N of Items
,820	15



Item-Total Statistics

	Scale Mean if Item Deleted	Scale Variance if Item Deleted	Corrected Item-Total Correlation	Cronbach's Alpha if Item Deleted
Tugas dan tanggung jawab yang diberikan sudah sesuai dengan pendidikan dan kemampuan saya	44,24	17,262	,593	,799
Setiap pekerjaan dapat saya laksanakan dengan baik	44,20	17,625	,633	,798
Pekerjaan telah saya selesaikan secara tuntas, teliti dan tepat waktu	44,33	17,944	,596	,801
Hasil pekerjaan saya selalu mencaai target(jumlah, unit) dan memuaskan	44,47	18,015	,553	,803
Sebelumnya saya memiliki pengetahuan dan keterampilan atas pekerjaan yang menjadi tanggung jawab saya saat ini	44,47	17,434	,522	,804

Saya memiliki ketergantungan kepada orang lain dalam menyelesaikan pekerjaan	44,59	18,891	,299	,818
Saya membuat jadwal perencanaan dalam menyelesaikan tugas	44,46	17,670	,601	,800
Saya mampu menyesuaikan diri dalam menyelesaikan pekerjaan agar tujuan organisasi tercapai	44,37	17,720	,615	,800
Saya selalu berinisiatif menghadiri kegiatan rapat dan saya mampu menyampaikan gagasan/ide kepada orang lain	44,57	17,968	,442	,810
Saya merasa nyaman berkomunikasi dengan atasan maupun karyawan lain	44,24	17,864	,581	,802
Pekerjaan saya bulan ini lebih baik dari bulan kemarin	44,56	17,969	,418	,811

Sarana pendukung dan peralatan sangat baik dan memadai	44,91	19,326	,165	,828
Gaji yang saya peroleh sudah sesuai dengan pekerjaan yang saya lakukan	44,60	18,415	,139	,851
Pemberiaan penghargaan bagi pegawai terbaik dapat memotivasi karyawan lain	44,60	19,856	,251	,820
Saya mampu mengatur jadwal pekerjaan dengan baik dan bertanggungjawab	44,47	17,757	,620	,800

b. Uji reabilitas kualitas kerja

Case Processing Summary

		N	%
Cases	Valid	94	100,0
	Excluded ^a	0	0,0
	Total	94	100,0

a. Listwise deletion based on all variables in the procedure.

Reliability Statistics

Cronbach's Alpha	N of Items
,910	10

Item-Total Statistics

	Scale Mean if Item Deleted	Scale Variance if Item Deleted	Corrected Item-Total Correlation	Cronbach's Alpha if Item Deleted
Saya mengerjakan suatu pekerjaan dengan perhitungan, cermat dan teliti	29,21	10,449	,832	,892
Saya selalu meminimaisir tingkat kesalahan dalam bekerja	29,30	10,900	,627	,904
Dengan pengetahuan dan keterampilan yang saya miliki, saya menguasai bidang tugas yang saya kerjakan dengan hasil yang baik	29,17	10,809	,634	,904
Saya berinisiatif mencari cara terbaik untuk meningkatkan kualitas pekerjaan saya	29,18	10,666	,727	,898

Standar kualitas kerja yang telah ditetapkan oleh kantor dapat saya capai dengan baik dan optimal	29,33	10,718	,686	,901
Pengetahuan akan pekerjaan dapat membantu saya dalam mengatasi permasalahan yang muncul pada saat bekerja	29,28	11,041	,594	,906
Saya selalu mengutamakan kualitas pekerjaan	29,20	10,916	,616	,905
Saya selalu berusaha menghasilkan kualitas pekerjaan yang baik dibandingkan dengan rekan kerja lain di kantor	29,39	10,456	,645	,904
Dengan pengetahuan yang saya miliki saya mampu melaksanakan pekerjaan lain dengan baik	29,26	10,730	,647	,903
Hasil kerja saya sesuai dengan harapan/tujuan	29,28	10,761	,785	,896

c. Uji reabilitas kuantitas kerja

Case Processing Summary

		N	%
Cases	Valid	94	100,0
	Excluded ^a	0	0,0
	Total	94	100,0

a. Listwise deletion based on all variables in the procedure.

Reliability Statistics

Cronbach's Alpha	N of Items
,892	10

Item-Total Statistics

	Scale Mean if Item Deleted	Scale Variance if Item Deleted	Corrected Item-Total Correlation	Cronbach's Alpha if Item Deleted
Menurut saya hasil pekerjaan sehari-hari di kantor telah sesuai dengan harapan	28,21	9,223	,708	,876
Saya mampu memahami tugas-tugas rutin yang saya kerjakan setiap harinya di kantor	28,21	9,761	,623	,882

Saya merasa dapat memenuhi dengan banyaknya beban pekerjaan yang ditetapkan	28,10	10,001	,610	,884
Saya selalu berusaha mencapai target kerja yang telah ditetapkan	28,11	9,774	,673	,880
Saya mampu menyelesaikan semua pekerjaan seperti yang ditetapkan di kantor	28,10	9,614	,632	,881
Saya sering melakukan penyelesaian pekerjaan diluar jam kerja untuk mencapai target yang dibebankan oleh kantor	28,11	9,300	,686	,878
Saya selalu menyelesaikan pekerjaan walaupun atasan sedang tidak ada dikantor	28,12	8,857	,720	,875
Kuantitas pekerjaan saya melebihi rata-rata karyawan lain	28,04	9,654	,600	,884

Saya bersedia diberi tambahan kuantitas kerja diluar jam kerja apabila dibutuhkan	28,10	9,808	,642	,881
Dalam menyelesaikan pekerjaan saya selalu berinisiatif tanpa menunggu perintah dari atasan	28,40	9,448	,508	,893

d. Ketepatan waktu

Case Processing Summary

		N	%
Cases	Valid	94	100,0
	Excluded ^a	0	0,0
	Total	94	100,0

a. Listwise deletion based on all variables in the procedure.

Reliability Statistics

Cronbach's Alpha	N of Items
,892	10

Item-Total Statistics



	Scale Mean if Item Deleted	Scale Variance if Item Deleted	Corrected Item-Total Correlation	Cronbach's Alpha if Item Deleted
Seluruh pekerjaan selama ini dapat saya kerjakan dan hasilnya sesuai waktu yang telah direncanakan	28,21	9,223	,708	,876
Saya mengerjakan suatu pekerjaan dengan cekatan dan tidak menunda-nunda	28,21	9,761	,623	,882
Saya bekerja sesuai dengan prosedur dan jadwal dikantor	28,10	10,001	,610	,884
Untuk menghasilkan pekerjaan yang praktis dan efektif, saya proaktif dalam mencari tata cara kerja baru yang dianggap lebih efektif dan efisien dalam penyelesaian pekerjaan	28,11	9,774	,673	,880
Pada saat melakukan pekerjaan, saya melakukan dengan benar dan tepat waktu	28,10	9,614	,632	,881

Saya selalu taat terhadap semua aturan dan prosedur kerja yang ditetapkan dalam suatu pekerjaan	28,11	9,300	,686	,878
Berdasarkan data absen saya datang dan pulang tepat waktu	28,12	8,857	,720	,875
Saya merasa bersalah apabila pekerjaan yang menjadi tugas saya terlambat untuk diselesaikan	28,04	9,654	,600	,884
Saya mampu menentukan dan mengatur prioritas kerja secara efektif	28,10	9,808	,642	,881
Efisiensi waktu saya dalam menyelesaikan pekerjaan melebihi rata-rata karyawan lain	28,40	9,448	,508	,893

e. Uji reabilitas efektivitas

Case Processing Summary

		N	%
Cases	Valid	94	100,0

Excluded ^a	0	0,0
Total	94	100,0

a. Listwise deletion based on all variables in the procedure.

Reliability Statistics

Cronbach's Alpha	N of Items
,883	10

Item-Total Statistics

	Scale Mean if Item Deleted	Scale Variance if Item Deleted	Corrected Item-Total Correlation	Cronbach's Alpha if Item Deleted
Saya memanfaatkan waktu luang di kantor untuk hal-hal yang berguna	27,99	10,699	,660	,869
Saya menggunakan fasilitas yang diberikan kantor untuk menunjang kualitas hasil pekerjaan	27,96	11,138	,623	,872
Saya mampu bekerja sama dengan rekan kerja di kantor	27,86	10,873	,609	,872

Dengan kreatifitas saya mampu meningkatkan efektifitas dalam bekerja	27,93	10,758	,782	,863
Saya mampu menggunakan peralatan kerja untuk mempermudah pekerjaan	27,88	10,449	,742	,863
Kemampuan saya melebihi standar yang ditetapkan	28,22	10,799	,458	,885
Saya berusaha dengan lebih keras dari pada karyawan lain	28,12	10,298	,611	,872
Saya mempunyai komitmen dan bertanggung jawab dalam bekerja	27,85	10,472	,791	,861
Saya bersedia melakukan pekerjaan tanpa harus diperintah atau dimintai dahulu oleh atasan	27,99	10,398	,690	,866
Saya tidak keberatan apabila bekerja melebihi jamyang tellah ditentukan oleh perusahaan	28,26	10,321	,448	,893

f. Uji reabilitas kemandirian

Case Processing Summary

		N	%
Cases	Valid	94	100,0
	Excluded ^a	0	0,0
	Total	94	100,0

a. Listwise deletion based on all variables in the procedure.

Reliability Statistics

Cronbach's Alpha	N of Items
,844	10

Item-Total Statistics

	Scale Mean if Item Deleted	Scale Variance if Item Deleted	Corrected Item-Total Correlation	Cronbach's Alpha if Item Deleted
Saya mampu secara mandiri dan bertanggung jawab dalam menjalankan pekerjaan yang diberikan oleh kantor	27,22	10,197	,506	,833

Saya mempunyai kemampuan yang baik untuk melaksanakan pekerjaan secara mandiri	27,31	9,656	,678	,816
Saya dapat mengerjakan pekerjaan dengan efektif dan efisien sehingga tidak perlu banyak bertanya pada atasan	27,43	9,602	,623	,821
Saya meminta petunjuk/bantuan dalam penyelesaian pekerjaan	27,27	10,735	,578	,828
Saya mempunyai inisiatif melakukan pekerjaan tanpa harus menunggu perintah dari atasan	27,19	10,522	,495	,834
Saya mampu memimpin tim kerja/bawahan	27,24	10,552	,441	,839
Saya mampu memilih dan melihat masalah dari sudut pandang yang berbeda dengan karyawan lain	27,38	10,626	,450	,838

Saya merasa anggap bekerja secara mandiri tapi tidak menutup kemungkinan untuk bekerja sama dengan karyawan lain	27,20	10,335	,565	,827
Saya memiliki kemampuan untuk menerima konsekuensi atas segala keputusan yang saya ambil	27,30	10,534	,589	,826
Saya mampu secara mandiri menyelesaikan target pekerjaan dengan tepat waktu	27,33	10,417	,522	,831

g. Uji reabilitas beban kerja

Case Processing Summary

		N	%
Cases	Valid	94	100,0
	Excluded ^a	0	0,0
	Total	94	100,0

a. Listwise deletion based on all variables in the procedure.

Reliability Statistics

Cronbach's Alpha	N of Items
,800	10

Item-Total Statistics

	Scale Mean if Item Deleted	Scale Variance if Item Deleted	Corrected Item-Total Correlation	Cronbach's Alpha if Item Deleted
Saya mengerjakan banyak pekerjaan setiap harinya yang harus segera diselesaikan	25,82	9,956	,365	,794
Saya sering melakukan penyelesaian pekerjaan diluar jam kerja untuk mencapai target yang dibebankan oleh kantor	25,80	9,131	,560	,772
Dengan kemampuan dan keterampilan yang saya miliki saya merasa dapat memnuhi dengan banyaknya beban pekerjaan yang ditetapkan kantor	25,73	9,574	,554	,776

Tugas yang selalu diberikan terkadang sifatnya mendadak dengan jangka waktu yang singkat	25,85	8,730	,654	,760
Pimpinan saya sering mengharuskan setiap pegawai memiliki target kerja baik di dalam maupun di luar kantor	25,74	9,569	,458	,784
Dengan pengetahuan yang saya miliki saya sanggup menyelesaikan pekerjaan bidang lain dengan baik	25,78	9,595	,511	,779
Target pekerjaan yang harus saya selesaikan terlalu banyak	26,09	9,283	,464	,784
Pada jam istirahat saya juga mengerjakan pekerjaan	26,05	9,169	,532	,776
Pekerjaan di kantor di luar bidang pengetahuan saya	26,45	9,648	,321	,804

Saya tidak merasa terbebani dengan pekerjaan yang harus selesai sesuai target di kantor	25,78	9,874	,370	,794
---	-------	-------	------	------



UJI UNIVARIAT

Statistics

JENIS
KELAMIN

N	Valid	94
	Missing	0

JENIS KELAMIN

		Frequency	Percent	Valid Percent	Cumulative Percent
Valid	LAKI-LAKI	6	6,4	6,4	6,4
	PEREMPUAN	88	93,6	93,6	100,0
Total		94	100,0	100,0	

Statistics

USIA

N	Valid	94
	Missing	0

USIA

		Frequency	Percent	Valid Percent	Cumulative Percent
Valid	21-30	48	51,1	51,1	51,1
	31-40	25	26,6	26,6	77,7
	41-50	16	17,0	17,0	94,7
	>50	5	5,3	5,3	100,0
Total		94	100,0	100,0	

Statistics

STATUS
KETENAGAAN

N	Valid	94
	Missing	0

STATUS KETENAGAAN

		Frequency	Percent	Valid Percent	Cumulative Percent
Valid	ASN	38	40,4	40,4	40,4
	NON ASN	56	59,6	59,6	100,0
	Total	94	100,0	100,0	

Statistics

PENDIDIKAN
TERAKHIR

N	Valid	94
	Missing	0

PENDIDIKAN TERAKHIR

		Frequency	Percent	Valid Percent	Cumulative Percent
Valid	SMA/SMK	1	1,1	1,1	1,1
	DIII	53	56,4	56,4	57,4
	DIV	6	6,4	6,4	63,8
	S1	34	36,2	36,2	100,0
	Total	94	100,0	100,0	

Statistics

JURUSAN/BIDANG

N	Valid	94
	Missing	0

JURUSAN/BIDANG

		Frequency	Percent	Valid Percent	Cumulative Percent
Valid	KEDOKTERAN	6	6,4	6,4	6,4
	KEPERAWATAN	41	43,6	43,6	50,0
	KEBIDANAN	37	39,4	39,4	89,4
	KESEHATAN MASYARAKAT	2	2,1	2,1	91,5
	FARMASI	2	2,1	2,1	93,6
	TEKNIK INFORMATIKA	1	1,1	1,1	94,7
	DLL	5	5,3	5,3	100,0
	Total	94	100,0	100,0	

Statistics

LAMA
KERJA

N	Valid	94
	Missing	0

LAMA KERJA

		Frequency	Percent	Valid Percent	Cumulative Percent
Valid	<1 TAHUN	3	3,2	3,2	3,2

1-2 TAHUN	15	16,0	16,0	19,1
3-5 TAHUN	21	22,3	22,3	41,5
6-10 TAHUN	31	33,0	33,0	74,5
11-20 TAHUN	20	21,3	21,3	95,7
>20 TAHUN	4	4,3	4,3	100,0
Total	94	100,0	100,0	

Statistics

PENGHASILAN/BULAN

N	Valid	94
	Missing	0

PENGHASILAN/BULAN

		Frequency	Percent	Valid Percent	Cumulative Percent
Valid	0	8	8,5	8,5	8,5
	RP. 200.000- 500.000	32	34,0	34,0	42,6
	RP. 600.000- 1.000.000	14	14,9	14,9	57,4
	RP.3.000.000- 5.000.000	27	28,7	28,7	86,2
	>RP.5.000.000	13	13,8	13,8	100,0
	Total	94	100,0	100,0	

MEAN

Descriptive Statistics

	N	Minimum	Maximum	Mean	Std. Deviation
TOTALXX	94	39	57	47,65	4,531
TOTALA	94	28	40	32,51	3,624
TOTALB	94	21	60	31,21	4,749
TOTALC	94	26	40	31,28	3,412
TOTALD	94	26	40	31,12	3,598
TOTALE	94	22	40	30,32	3,538
TOTALF	94	21	39	28,79	3,379
Valid N (listwise)	94				

Kinerja

N	Valid	94
	Missing	0

Kinerja

		Frequency	Percent	Valid Percent	Cumulative Percent
Valid	Baik	55	58,5	58,5	58,5
	Kurang Baik	39	41,5	41,5	100,0
	Total	94	100,0	100,0	

Kualitas

N	Valid	94
	Missing	0

Kualitas

		Frequency	Percent	Valid Percent	Cumulative Percent
Valid	Berkualitas	57	60,6	60,6	60,6
	Tidak berkualitas	37	39,4	39,4	100,0
	Total	94	100,0	100,0	

Kuantitas

N	Valid	94
	Missing	0

Kuantitas

		Frequency	Percent	Valid Percent	Cumulative Percent
Valid	Baik	66	70,2	70,2	70,2
	Kurang Baik	28	29,8	29,8	100,0
	Total	94	100,0	100,0	

Ketepatan Waktu

N	Valid	94
---	-------	----

Missing	0
---------	---

Ketepatan Waktu

		Frequency	Percent	Valid Percent	Cumulative Percent
Valid	Tepat waktu	60	63,8	63,8	63,8
	Tidak tepat waktu	34	36,2	36,2	100,0
	Total	94	100,0	100,0	

Efektivitas

N	Valid	94
	Missing	0

Efektivitas

		Frequency	Percent	Valid Percent	Cumulative Percent
Valid	Efektif	68	72,3	72,3	72,3
	Tidak efektif	26	27,7	27,7	100,0
	Total	94	100,0	100,0	

Kemandirian

N	Valid	94
	Missing	0

Kemandirian

		Frequency	Percent	Valid Percent	Cumulative Percent
Valid	Mandiri	65	69,1	69,1	69,1
	Tidak mandiri	29	30,9	30,9	100,0
	Total	94	100,0	100,0	

BebanKerja

N	Valid	94
	Missing	0

BebanKerja

		Frequency	Percent	Valid Percent	Cumulative Percent
Valid	Tidak terbebani	43	45,7	45,7	45,7
	Terbebani	51	54,3	54,3	100,0
	Total	94	100,0	100,0	



ANALISIS BIVARIAT

Case Processing Summary

	Cases					
	Valid		Missing		Total	
	N	Percent	N	Percent	N	Percent
Kinerja * Kualitas	94	100,0%	0	0,0%	94	100,0%

Kinerja * Kualitas Crosstabulation

			Kualitas		Total
			Berkualitas	Tidak berkualitas	
Kinerja	Baik	Count	46	9	55
		% within Kinerja	83,6%	16,4%	100,0%
		% within Kualitas	80,7%	24,3%	58,5%
		% of Total	48,9%	9,6%	58,5%
	Kurang Baik	Count	11	28	39
		% within Kinerja	28,2%	71,8%	100,0%
		% within Kualitas	19,3%	75,7%	41,5%
		% of Total	11,7%	29,8%	41,5%
Total	Count	57	37	94	
	% within Kinerja	60,6%	39,4%	100,0%	
	% within Kualitas	100,0%	100,0%	100,0%	
	% of Total	60,6%	39,4%	100,0%	

Chi-Square Tests

	Value	df	Asymp. Sig. (2-sided)	Exact Sig. (2-sided)	Exact Sig. (1-sided)
Pearson Chi-Square	29,376 ^a	1	,000		
Continuity Correction ^b	27,099	1	,000		
Likelihood Ratio	30,601	1	,000		
Fisher's Exact Test				,000	,000
Linear-by-Linear Association	29,063	1	,000		
N of Valid Cases	94				

a. 0 cells (0,0%) have expected count less than 5. The minimum expected count is 15,35.

b. Computed only for a 2x2 table

Risk Estimate

	Value	95% Confidence Interval	
		Lower	Upper
Odds Ratio for Kinerja (Baik / Kurang Baik)	13,010	4,794	35,308
For cohort Kualitas = Baik	2,965	1,773	4,959
For cohort Kualitas = Kurang Baik	,228	,122	,428
N of Valid Cases	94		

Case Processing Summary

	Cases					
	Valid		Missing		Total	
	N	Percent	N	Percent	N	Percent
Kinerja * Kuantitas	94	100,0%	0	0,0%	94	100,0%

Kinerja * Kuantitas Crosstabulation

			Kuantitas		Total
			Baik	Kurang Baik	
Kinerja	Baik	Count	52	3	55
		% within Kinerja	94,5%	5,5%	100,0%
		% within Kuantitas	78,8%	10,7%	58,5%
		% of Total	55,3%	3,2%	58,5%
	Kurang Baik	Count	14	25	39
		% within Kinerja	35,9%	64,1%	100,0%
		% within Kuantitas	21,2%	89,3%	41,5%
		% of Total	14,9%	26,6%	41,5%
Total	Count	66	28	94	
	% within Kinerja	70,2%	29,8%	100,0%	
	% within Kuantitas	100,0%	100,0%	100,0%	
	% of Total	70,2%	29,8%	100,0%	

Chi-Square Tests

	Value	df	Asymp. Sig. (2-sided)	Exact Sig. (2-sided)	Exact Sig. (1-sided)
Pearson Chi-Square	37,528 ^a	1	,000		
Continuity Correction ^b	34,777	1	,000		
Likelihood Ratio	40,295	1	,000		
Fisher's Exact Test				,000	,000

Linear-by-Linear Association	37,129	1	,000		
N of Valid Cases	94				

a. 0 cells (0,0%) have expected count less than 5. The minimum expected count is 11,62.

b. Computed only for a 2x2 table

Risk Estimate

	Value	95% Confidence Interval	
		Lower	Upper
Odds Ratio for Kinerja (Baik / Kurang Baik)	30,952	8,145	117,627
For cohort Kuantitas = Baik	2,634	1,723	4,025
For cohort Kuantitas = Kurang Baik	,085	,028	,262
N of Valid Cases	94		

Case Processing Summary

	Cases					
	Valid		Missing		Total	
	N	Percent	N	Percent	N	Percent
Kinerja * Ketepatan Waktu	94	100,0%	0	0,0%	94	100,0%

Kinerja * Ketepatan Waktu Crosstabulation

			Ketepatan Waktu		Total
			Tepat waktu	Tidak tepat waktu	
Kinerja	Baik	Count	50	5	55
		% within Kinerja	90,9%	9,1%	100,0%
		% within Ketepatan Waktu	83,3%	14,7%	58,5%
		% of Total	53,2%	5,3%	58,5%
	Kurang Baik	Count	10	29	39
		% within Kinerja	25,6%	74,4%	100,0%
		% within Ketepatan Waktu	16,7%	85,3%	41,5%
		% of Total	10,6%	30,9%	41,5%
Total	Count	60	34	94	
	% within Kinerja	63,8%	36,2%	100,0%	

% within Ketepatan Waktu	100,0%	100,0%	100,0%
% of Total	63,8%	36,2%	100,0%

Chi-Square Tests

	Value	df	Asymp. Sig. (2-sided)	Exact Sig. (2-sided)	Exact Sig. (1-sided)
Pearson Chi-Square	42,104 ^a	1	,000		
Continuity Correction ^b	39,325	1	,000		
Likelihood Ratio	45,113	1	,000		
Fisher's Exact Test				,000	,000
Linear-by-Linear Association	41,656	1	,000		
N of Valid Cases	94				

a. 0 cells (0,0%) have expected count less than 5. The minimum expected count is 14,11.

b. Computed only for a 2x2 table

Risk Estimate

	Value	95% Confidence Interval	
		Lower	Upper
Odds Ratio for Kinerja (Baik / Kurang Baik)	29,000	9,028	93,152
For cohort Ketepatan Waktu = Baik	3,545	2,064	6,090
For cohort Ketepatan Waktu = Kurang Baik	,122	,052	,288
N of Valid Cases	94		

Case Processing Summary

	Cases					
	Valid		Missing		Total	
	N	Percent	N	Percent	N	Percent
Kinerja * Efektivitas	94	100,0%	0	0,0%	94	100,0%

Kinerja * Efektivitas Crosstabulation

		Count	Efektivitas		Total
			Efektif	Tidak efektif	
Kinerja	Baik	50	5	55	
		% within Kinerja	90,9%	9,1%	100,0%

	% within Efektivitas % of Total	73,5%	19,2%	58,5%
		53,2%	5,3%	58,5%
Kurang Baik	Count	18	21	39
	% within Kinerja	46,2%	53,8%	100,0%
	% within Efektivitas % of Total	26,5%	80,8%	41,5%
		19,1%	22,3%	41,5%
Total	Count	68	26	94
	% within Kinerja	72,3%	27,7%	100,0%
	% within Efektivitas % of Total	100,0%	100,0%	100,0%
		72,3%	27,7%	100,0%

Chi-Square Tests

	Value	df	Asymp. Sig. (2- sided)	Exact Sig. (2-sided)	Exact Sig. (1-sided)
Pearson Chi-Square	22,843 ^a	1	,000		
Continuity Correction ^b	20,661	1	,000		
Likelihood Ratio	23,521	1	,000		
Fisher's Exact Test				,000	,000
Linear-by-Linear Association	22,600	1	,000		
N of Valid Cases	94				

a. 0 cells (0,0%) have expected count less than 5. The minimum expected count is 10,79.

b. Computed only for a 2x2 table

Risk Estimate

	Value	95% Confidence Interval	
		Lower	Upper
Odds Ratio for Kinerja (Baik / Kurang Baik)	11,667	3,829	35,550
For cohort Efektivitas = Baik	1,970	1,389	2,793
For cohort Efektivitas = Kurang Baik	,169	,070	,409
N of Valid Cases	94		

Case Processing Summary

	Cases		
	Valid	Missing	Total

	N	Percent	N	Percent	N	Percent
Kinerja * Kemandirian	94	100,0%	0	0,0%	94	100,0%

Kinerja * Kemandirian Crosstabulation

			Kemandirian		Total
			Mandiri	Tidak mandiri	
Kinerja	Baik	Count	46	9	55
		% within Kinerja	83,6%	16,4%	100,0%
		% within Kemandirian	70,8%	31,0%	58,5%
	% of Total	48,9%	9,6%	58,5%	
	Kurang Baik	Count	19	20	39
		% within Kinerja	48,7%	51,3%	100,0%
% within Kemandirian		29,2%	69,0%	41,5%	
% of Total	20,2%	21,3%	41,5%		
Total	Count	65	29	94	
	% within Kinerja	69,1%	30,9%	100,0%	
	% within Kemandirian	100,0%	100,0%	100,0%	
	% of Total	69,1%	30,9%	100,0%	

Chi-Square Tests

	Value	df	Asymp. Sig. (2-sided)	Exact Sig. (2-sided)	Exact Sig. (1-sided)
Pearson Chi-Square	13,042 ^a	1	,000		
Continuity Correction ^b	11,457	1	,001		
Likelihood Ratio	13,104	1	,000		
Fisher's Exact Test				,001	,000
Linear-by-Linear Association	12,904	1	,000		
N of Valid Cases	94				

a. 0 cells (0,0%) have expected count less than 5. The minimum expected count is 12,03.

b. Computed only for a 2x2 table

Risk Estimate

	Value	95% Confidence Interval	
		Lower	Upper
Odds Ratio for Kinerja (Baik / Kurang Baik)	5,380	2,078	13,927

For cohort Kemandirian = Baik	1,717	1,219	2,418
For cohort Kemandirian = Kurang Baik	,319	,163	,624
N of Valid Cases	94		

Case Processing Summary

	Cases					
	Valid		Missing		Total	
	N	Percent	N	Percent	N	Percent
Kinerja * BebanKerja	94	100,0%	0	0,0%	94	100,0%

Kinerja * BebanKerja Crosstabulation

			BebanKerja		Total
			Tidak terbebani	Terbebani	
Kinerja	Baik	Count	29	26	55
		% within Kinerja	52,7%	47,3%	100,0%
		% within BebanKerja	67,4%	51,0%	58,5%
		% of Total	30,9%	27,7%	58,5%
	Kurang Baik	Count	14	25	39
		% within Kinerja	35,9%	64,1%	100,0%
		% within BebanKerja	32,6%	49,0%	41,5%
		% of Total	14,9%	26,6%	41,5%
Total	Count	43	51	94	
	% within Kinerja	45,7%	54,3%	100,0%	
	% within BebanKerja	100,0%	100,0%	100,0%	
	% of Total	45,7%	54,3%	100,0%	

Chi-Square Tests


	Value	df	Asymp. Sig. (2-sided)	Exact Sig. (2-sided)	Exact Sig. (1-sided)
Pearson Chi-Square	2,604 ^a	1	,107		
Continuity Correction ^b	1,970	1	,160		
Likelihood Ratio	2,627	1	,105		
Fisher's Exact Test				,142	,080
Linear-by-Linear Association	2,577	1	,108		
N of Valid Cases	94				

a. 0 cells (0,0%) have expected count less than 5. The minimum expected count is 17,84.

b. Computed only for a 2x2 table

Risk Estimate


	Value	95% Confidence Interval	
		Lower	Upper
Odds Ratio for Kinerja (Baik / Kurang Baik)	1,992	,859	4,621
For cohort BebanKerja = Baik	1,469	,901	2,394
For cohort BebanKerja = Kurang Baik	,737	,512	1,062
N of Valid Cases	94		



Lampiran 10

DOKUMENTASI PENELITIAN

Dokumentasi pengumpulan data dengan kuesioner



Lampiran 11**RIWAYAT HIDUP PENELITI**

Hijriah, anak pertama dari 4 orang bersaudara dan seorang putri pasangan Abd kadir R dan Ramlah E. Penulis lahir di Ujung Pandang, 17 April 1999. Penulis mulai mengenyam pendidikan pada tahun 2004 di Taman Kanak-kanak Al-Hidayah Makassar dan melanjutkan pendidikan Sekolah Dasar di SD Inpres Maccini Baru dan lulus pada tahun 2011. Kemudian penulis melanjutkan Pendidikan di SMP Negeri 18 Makassar hingga Tahun 2013. Selanjutnya penulis melanjutkan pendidikan di SMAN 14 Makassar hingga Tahun 2017. Setelah itu penulis melanjutkan pendidikan di Universitas Islam Negeri Alauddin Makassar (UIN) dan memilih jurusan Kesehatan Masyarakat dan mengambil konsentrasi Administrasi Kebijakan Kesehatan (AKK).



