ANALISIS PERKEMBANGAN SEKTOR PERTANIAN DAN KONTRIBUSI TERHADAP PRODUK DOMESTIK REGIONAL BRUTO (PDRB) DI KABUPATEN BULUKUMBA

SKRIPSI

Diajukan untuk Memenuhi Salah Satu Syarat Guna Memperoleh
Gelar Sarjana Ekonomi (S.E) Jurusan Ilmu Ekonomi
pada Fakultas Ekonomi dan Bisnis Islam
UIN Alauddin Makassar

Oleh :

RIKAWATI WAHYUNI NINGSIH
NIM: 90300116052

ILMU EKONOMI
FAKULTAS EKONOMI DAN BISNIS ISLAM
UIN ALAUDDIN MAKASSAR
2 0 2 1

PERNYATAAN KEASLIAN SKRIPSI

Saya yang bertanda tangan dibawah ini:

Nama	: Rikawati Wahyuni Ningsih
Nim	: 90300116052
Tempat/Tgl. Lahir	: Bulukumba, 01 Januari 1997
Jurusan	: Ilmu Ekonomi
Fakultas	: Ekonomi dan Bisnis Islam
Alamat	: Hertasning Baru Perumahan Royal Spring,
Judul	: **Analisis Perkembangan Sektor Pertanian Dan Kontribusi Terhadap Produk Domestik Regional Bruto (Pdrb) Di Kabupaten Bulukumba**

Menyatakan dengan sesungguhnya dan penuh kesadaran bahwa skripsi ini benar dan hasil karya sendiri. Jika dikemudian hari terbukti bahwa ini merupakan duplikat, tiruan atau dibuat orang lain sebagian atau keseluruhan, maka skripsi ini dan gelar yang diperoleh karenanya batal demi hukum.

Demikian surat penyataan ini saya buat dengan sebenarnya.

Gowa, 2 Januari 2021
Penyusun,

UNIVERSITAS ISLAM NEGERI
ALAUDDIN
M A K A S S A R

Rikawati Wahyuni Ningsih
Nim: 90300116052

KEMENTERIAN AGAMA
UNIVERSITAS ISLAM NEGERI ALAUDDIN MAKASSAR
FAKULTAS EKONOMI DAN BISNIS ISLAM
Kampus I : Jl. Sultan Alauddin No. 63 Makassar ■ (0411) 864924, Fax. 864923
Kampus II : Jl. H.M. Yasin Limpo Romangpolong – Gowa . ■ 424835, Fax424836

PENGESAHAN SKRIPSI

Skripsi yang berjudul **"Analisis Perkembangan Sektor Pertanian Dan Kontribusi Terhadap Produk Domestik Regional Bruto (PDRB) Di Kabupaten Bulukumba"**, yang disusun oleh **Rikawati Wahyuni Ningsih, NIM : 90300116052.** Mahasiswa Jurusan Ilmu Ekonomi Fakultas Ekonomi dan Bisnis Islam UIN Alauddin Makassar, telah diuji dan dipertahankan dalam sidang munaqasyah yang diselenggarakan pada tanggal 11 Februari 2021 dan dinyatakan telah dapat diterima sebagai salah satu syarat untuk memperoleh gelar Sarjana Ekonomi pada Fakultas Ekonomi dan Bisnis Islam.

Samata-Gowa, 8 November 2021

DEWAN PENGUJI

Ketua	: Prof. Dr. H. Abustani Ilyas, M.Ag.	(.....)
Sekretaris	: Dr. Muh. Wahyuddin Abdullah, SE., M.Si., Ak	(.....)
Penguji I	: Dr. H. Abd. Wahab, SE.,M.Si	(.....)
Penguji II	: Dr. Sudirman, SE., M.Si	(.....)
Pembimbing I	: Dr. Hasbiullah, SE., M.Si.	(.....)
Pembimbing II	: Mustafa Umar, S. Ag.,M.Ag.	(.....)

Diketahui Oleh:
Dekan Fakultas Ekonomi dan Bisnis Islam
UIN Alauddin Makassar

Prof. Dr. H. Abustani Ilyas, M.Ag.
NIP. 19661130 199303 1 003

KATA PENGANTAR

Sebuah kebahagiaan bagi penyusun atas terselesaikannya skripsi ini, dimana kebahagiaan tersebut terlimpahkan pada rasa syukur kehadirat Allah Azza Wajalla atas limpahan rahmat dan nikmat-Nya, sehingga penyusun dapat menyelesaikan skripsi ini. Salawat serta salam senantiasa tercurahkan kepada baginda Rasulullah Muhammad SAW, keluarga, sahabat dan orang-orang yang senantiasa berpegang teguh dijalannya. Skripsi dengan judul "**Analisis Perkembangan Sektor Pertanian Dan Kontribusi Terhadap Produk Domestik Regional Bruto (PDRB) Di Kabupaten Bulukumba"** disusun dalam rangka memenuhi persyaratan akademis guna memperoleh gelar sarjana Ilmu Ekonomi, Fakultas Ekonomi dan Bisnis Islam, Universitas Islam Negeri Alauddin Makassar.

Penyusun menyadari bahwa dalam proses penyusunan skripsi ini banyak mendapat dorongan dan bimbingan, baik moral maupun materi dari berbagai pihak. Oleh karena itu, penyusun ingin mengucapkan banyak terima kasih kepada pihak-pihak atas bantuan yang diberikan sehingga penyusun dapat menyelesaikan skripsi ini.

Secara istimewa penyusun menyampaikan ucapan rasa terima kasih yang besar dan tulus kepada ayahanda **Pahannei** dan ibunda **Nurlina** tercinta yang telah melahirkan, mengasuh, mendoakan dan mendidik hingga saat ini dan yang telah mencurahkan kasih sayang serta bersusah payah membiayai pendidikan peneliti sejak pendidikan taman kanak-kanak hingga perguruan tinggi, tidak lupa pula kepada saudara kandung serta segenap keluarga besar yang telah memberi

banyak dukungan. Pada kesempatan ini penyusun ingin menyampaikan rasa terima kasih khususnya kepada :

1. Bapak Prof. Drs. Hamdan Juhannis, M.A., Ph.D selaku rektor UIN Alauddin Makassar dan para Wakil Rektor serta seluruh jajarannya.
2. Bapak Prof. Dr. H. Abustani Ilyas, M.Ag selaku Dekan Fakultas Ekonomi dan Bisnis Islam UIN Alauddin Makassar.
3. Bapak Dr. Hasbiullah, SE., M.Si dan Dr. Alim Syariati, SE., M.Si selaku Ketua dan Sekretaris Jurusan Ilmu Ekonomi dan Bisnis Islam atas segala kontribusi, bantuan, dan bimbingannya selama ini.
4. Bapak Dr. Hasbiullah, SE., M.Si selaku dosen pembimbing 1 dan Mustafa Umar S.Ag., M.Ag selaku dosen pembimbing 2 yang telah meluangkan waktunya ditengah kesibukannya untuk memberikan bimbingan, arahan, masukan serta saran yang sangat berguna bagi penulis untuk menyelesaikan skripsi ini.
5. Bapak Dr. H. Abdul Wahab, SE., M.Si selaku dosen penguji 1 dan ibu Dr. Sudirman, SE., M.Si selaku dosen penguji 2 yang telah memberikan saran dan masukan ditengah kesibukannya demi kesempurnaan tulisan ini.
6. Ibu Hj. Wahidah Abdullah, S.Ag., M.Ag selaku pembimbing akademik yang selalu memberikan masukan dan saran serta arahan positif kepada saya.
7. Seluruh Dosen dan Staf pengajar Jurusan Ilmu Ekonomi Fakultas Ekonomi dan Bisnis Islam UIN Alauddin Makassar yang telah memberikan ilmu dan pengalaman yang sangat bermanfaat bagi penulis.

8. Terima kasih untuk semua keluarga yang telah memberiku semangat yang luar biasa untuk bisa mengerjakan skripsi ini.
9. Kepada teman-teman seperjuanganku dibangku perkuliahan, Ilmu Ekonomi B Angkatan 2016 suka duka telah kita lalui dan senantiasa akan tersimpan sebagai kenangan yang indah, semoga kita tetap solid.
10. Teruntuk teman-teman yang selalu bersama dari awal perkuliahan walaupun perselisihan dan kesalahpahaman kadang terjadi dalam perjalanan pertemanan kita yaitu Riri, Tika, Yusma, Wana, dan Nisa. Terima kasih atas doa dan dukungan serta selalu memberikan semangat untuk sabar dalam menunggu dosen pembimbing maupun dosen penguji serta segala hal yang kita lewati bersama.
11. Teman-teman KKN Reguler Angkatan 62 Desa Pettalandun, Kecamatan Malangke, Kabupaten Luwu Utara.

Penulis menyadari bahwa skripsi ini masih jauh dari kesempurnaan, olehkarena itu, penulis mengharapkan masukan, kritik dan saran yang bersifatmembangun sehingga mengarahkan skripsi ini ke arah yang lebih baik. Semoga skripsi ini dapat bermanfaat bagi seluruh pihak.

Gowa, 2 Januari 2021
Penyusun,

Rikawati Wahyuni Ningsih
Nim: 90300116052

DAFTAR ISI

SAMPUL ..... **i**

PERNYATAAN KEASLIAN SKRIPSI ..... **ii**

PENGESAHAN SKRIPSI ..... **iii**

KATA PENGANTAR ..... **iv**

DAFTAR ISI ..... **vii**

DAFTAR TABEL ..... **ix**

DAFTAR GAMBAR ..... **xi**

ABSTRAK ..... **xii**

BAB I PENDAHULUAN **1**

A. Latar Belakang Masalah 1
B. Rumusan Masalah 8
C. Tujuan Penelitian 8
D. Manfaat Penelitian 8

BAB II TINJAUAN PUSTAKA **9**

A. Konsep PDRB Dan Pertumbuhan Ekonomi 9
B. Pengertian Pertumbuhan Ekonomi 18
C. Tinjauan Umum Sektor Pertanian 26
D. Hubungan Sektor Pertanian Dengan Pertumbuhan Ekonomi 29
E. Perspektif Islam Tentang Sektor Pertanian 31
F. Penelitian Terdahulu 33
G. Kerangka Fikir 36

BAB III METODE PENELITIAN **38**

A. Jenis Penelitian 38
B. Lokasi Penelitian 38
C. Sumber Data 39

D. Metode Penelitian 39
E. Metode Analisis Data 40
F. Definisi Operasional Dan Ruang Lingkup Penelitian 41

BAB IV HASIL DAN PEMBAHASAN 42

A. Gambaran Umum 42
B. Hasil Penelitian 46

BAB V PENUTUP 68

A. Kesimpulan 68
B. Saran 68

DAFTAR PUSTAKA 70

LAMPIRAN

DAFTAR RIWAYAT HIDUP

UNIVERSITAS ISLAM NEGERI
ALAUDDIN
M A K A S S A R

DAFTAR TABEL

No. **Halaman**

Teks

1.1 PDRB Menurut Lapangan Usaha Atas Dasar Harga Konstan di Kabupaten Bulukumba Tahun 2015-2019 5

1.2 Pertumbuhan Ekonomi PDRB Atas Dasar Harga Konstan di Kabupaten Bulukumba Tahun 2015-2019 6

4.1 Luas Wilayah Kabupaten Bulukumba Menurut Kecamatan Tahun 2019 .. 43

4.2 Luas Wilayah Kabupaten Bulukumba Tahun 2019 45

4.3 Perkembangan Subsektor Tanaman Bahan Makanan (Tabama) Di Kabupaten Bulukumba Tahun 2015-2019 46

4.4 Perkembangan Subsektor Perkebunan Di Kabupaten Bulukumba Tahun 2015-2019 48

4.5 Perkembangan Subsektor Peternakan Di Kabupaten Bulukumba Tahun 2015-2019 49

4.6 Perkembangan Subsektor Kehutanan Di Kabupaten Bulukumba Tahun 2015-2019 50

4.7 Perkembangan Subsektor Perikanan Di Kabupaten Bulukumba Tahun 2015-2019 51

4.8 Sektor Pertanian Di Kabupaten Bulukumba Tahun 2015-2019 52

4.9 Perkembangan PDRB Kabupaten Bulukumba Tahun 2015-2019..... 54

4.10 Kontribusi Subsektor Tanaman Bahan Makanan Terhadap Sektor Pertanian di Kabupaten Bulukumba Tahun 2015-2019 56

4.11 Kontribusi Subsektor Perkebunan Terhadap Sektor Pertanian di Kabupaten Bulukumba Tahun 2015-2019 57

4.12 Kontribusi Subsektor Peternakan Terhadap Sektor Pertanian di Kabupaten Bulukumba Tahun 2015-2019 59

4.13 Kontribusi Subsektor Kehutanan Terhadap Sektor Pertanian di Kabupaten Bulukumba Tahun 2015-2019 60

4.14 Kontribusi Subsektor Perikanan Terhadap Sektor Pertanian di Kabupaten Bulukumba Tahun 2015-2019 62

4.15 Kontribusi Subsektor Perkebunan Terhadap PDRB di Kabupaten Bulukumba Tahun 2015-2019 63

4.16 Kontribusi Subsektor (Tabama) Terhadap PDRB di Kabupaten Bulukumba Tahun 2015-2019 64

4.17 Kontribusi Subsektor Peternakan Terhadap PDRB di Kabupaten Bulukumba Tahun 2015-2019 65

4.18 Kontribusi Subsektor Kehutanan Terhadap PDRB di Kabupaten Bulukumba Tahun 2015-2019 66

4.19 Kontribusi Subsektor Perikanan Terhadap PDRB di Kabupaten Bulukumba Tahun 2015-2019 66

UNIVERSITAS ISLAM NEGERI
ALAUDDIN
M A K A S S A R

DAFTAR GAMBAR

No. **Halaman**

Teks

2.1 Kerangka Pikir Penelitian 37

4.1 Diagram Hasil kontribusi Subsektor Tanaman Bahan Makanan (Tabama) di Kabupaten Bulukumba 57

4.2 Diagram Hasil Kontribusi Subsektor Perkebunan Terhadap PDRB di Kabupaten Bulukumba Tahun 2015-2019 58

4.3 Diagram Hasil Kontribusi Subsektor Peternakan Terhadap PDRB di Kabupaten Bulukumb Tahun 2015-2019 59

4.4 Diagram Hasil Kontribusi Subsekt Kehutanan Terhadap PDRB di Kabupaten Bulukumba Tahun 2015-2019 61

4.5 Diagram Hasil Kontribusi Subsektor Perikanan Terhadap PDRB di Kabupaten Bulukumba Tahun 2015-2019 62

UNIVERSITAS ISLAM NEGERI
ALAUDDIN
M A K A S S A R

ABSTRAK

N A M A : Rikawati Wahyuni Ningsih

N I M : 90300116052

JUDUL :*Analisis Perkembangan Sektor Pertanian Dan Kontribusi Terhadap Produk Domestik Regional Bruto (PDRB) Di Kabupaten Bulukumba*

Salah satu indikator untuk melihat perekonomian suatu daerah adalah Produk Domestik Regional Bruto (PDRB) di Kabupaten Bulukumba. Sektor pertanian merupakan salah sektor yang paling berperan terhadap Produk Domestik Regional Bruto (PDRB). Penelitian ini bertujuan untuk melihat perkembangan sektor pertanian dan kontribusinya terhadap PDRB Kabupaten Bulukumba.

Jenis penelitian ini adalah penelitian matematika sederhana dengan pendekatan analisis deskriptif. Alat analisis yang digunakan dalam penelitian ini adalah rumus pertumbuhan untuk mengetahui perkembangan sektor pertanian dan rumus kontribusi untuk melihat kontribusi sektor pertanian terhadap PDRB Kabupaten Bulukumba.

Hasil penelitian menunjukkan bahwa dari lima subsektor pertanian yang ada di Kabupaten Bulukumba yang paling tinggi kontribusinya terhadap sektor pertanian adalah subsektor tanaman bahan makanan (tabama) pada tahun 2015 kontribusinya mencapai 29,04 persen meskipun pada tahuntahun berikutnya cenderung mengalami penurunan atau fluktuatif. Dan begitupun dengan kontribusi subsektor pertanian terhadap PDRB yang paling tinggi kontribusinya adalah tabama, pada tahun 2015 sebesar 12,50 persen dan pada tahuntahun berikutnya masih fluktuatif. Perkembangan sektor pertanian di Kabupaten Bulukumba secara umum mengalami peningkatan dari tahun 2015-2019, meskipun terdapat beberapa sub-sektor yang perkembangannya masih fluktuatif.

Kata Kunci : Pertumbuhan, Kontribusi, Sektor Pertanian, PDRB

BAB I

PENDAHULUAN

A. Latar Belakang

Salah satu indikator penting untuk mengetahui kondisi perekonomian suatu daerah dalam suatu periode tertentu adalah data Produk Domestik Regional Bruto (PDRB) baik atas dasar harga berlaku maupun atas dasar harga konstan. Nilai PDRB suatu wilayah dapat memberikan informasi tingkat pertumbuhan ekonomi maupun tingkat kemakmuran masyarakt terhadap wilayah tersebut. Berdasarkan indikator ini kita akan memperoleh gambaran semakin tinggi PDRB suatu wilayah maka dapat di katakan bahwa pertumbuhan ekonominya juga tinggi atau tingkat kemakmuran masyarakat juga baik.

Produk Domestik Bruto (PDB) merupakan salah satu indikator makro ekonomi yang pada umumnya di gunakam untuk mengukur kinerja ekonomi di suatu negara. Sedangkan untuk tingkat wilayah, baik di tingkat wilayah provinsi maupun kabupaten atau kota digunakan untuk Produk Domestik Regional Bruto (PDRB). PDRB adalah bagian dari PDB, sehingga perubahan PDRB yang terjadi ditingkat regional akan berpengaruh terhadap PDB atau sebaliknya (Haryanto; 2008 : 38). Menurut BPS (2010) PDRB merupakan jumlah nilai barang dan jasa akhir yang dihasilkan oleh seluruh unit ekonomi dalam suatu wilayah.

PDRB dibangun dari berbagai sektor perekonomian seperti sektor industri, sektor pengolahan, sektor jasa keuangan dan asuransi, dan sektor lainnya termasuk sektor pertanian. Pada tahun 2005 terkait revitalisasi pembangunan pertanian, kehutanan dan perikanan melalui Undang-Undang Republik Indonesia

Nomor 16 Tahun 2006 tentang Sistem Penyuluhan Pertanian Perikanan dan Kehutanan, bahwa pembangunan pertanian, perikanan dan kehutanan yang berkelanjutan merupakan suatu keharusan untuk memenuhi kebutuhan pangan, papan, dan bahan baku industri, memperluas lapangan kerja dan lapangan berusaha, meningkatkan kesejahteraan rakyat khususnya petani, pekebun, peternakan, nelayan, pembudi daya ikan, pengolah ikan, dan masyarakat di dalam dan disekitar kawasan hutan. Mengentaskan masyarakat dari kemiskinan khususnya di pedesaan, meningkatkan pendapatan nasional, serta menjaga kelestarian lingkungan (Kementerian Pertanian, 2018).

Keadaan ekonomi suatu daerah dapat terlihat dari PDRB tersebut. PDRB dapat mencerminkan kondisi dan pencapaian aktivitas atau kinerja perekonomian daerah. Informasi ini sangat dibutuhkan guna mendukung setiap kebijakan yang akan diambil oleh para decision market (pengambilan keputusan), mulai dari tingkat perencanaan, pelaksanaan dan evaluasi hasil-hasil pembangunan disuatu daerah. Penyusunan suatu daerah merupakan salah satu upaya daerah tersebut dalam memberikan informasi yang jelas tentang gambaran pembangunan ekonomi, situasi, kondisi dan potensi suatu daerah sehingga memudahkan pemerintah maupun pihak swasta dalam menentukan pembangunan didaerah tersebut.

Sektor pertanian berperan penting dalam pembangunan ekonomi nasional. Paling tidak ada lima yang berperan penting yaitu : berperan secara langsung dalam menyediakan kebutuhan pangan masyarakat, berperan dalam pembentukan pendapatan Produk Domestik Bruto (PDB), menyerap tenaga kerja dipedesaan,

berperan dalam penghasilan devisa atau penghematan devisa, dan berperan dalam pengendalian inflasi. Dengan demikian sektor pertanian secara tidak langsung berperan dalam menciptakan iklim yang konsuntif bagi pembangunan sektor ekonomi lainnya.

Sektor pertanian salah satu penyedian pangan masyarakat, oleh karena itu percepatan pembangunan pertanian berperan penting dalam penyediaan pangan yang cukup dan terjangkau oleh masyarakat. Walaupun sumbangan dalam PDB mengalami penurunan, namun sektor pertanian masih akantetap memegang peran yang sangat penting dalam perekonomian secara keseluruhan karena mempunyai keterkaitan yang luas dengan sektor ekonomi lainnya. (Mita Tri Handayani, 2019). Sektor pertanian ini terbagi dari 5 (lima) subsektor yaitu subsektor tanaman bahan makanan, subsektor perkebunan, subsektor peternakan, subsektor kehutanan dan subsektor perikanan.

Sulawesi Selatan merupakan salah satu provinsi yang memiliki sektor pertanian terbesar di Indonesia. Sulawesi Selatan terdiri beberapa kabupaten dan kota, dari kabupaten dan kota yang ada di sulawesi selatan, Kabupaten Bulukumba merupakan kabupaten yang juga memiliki pendapatan sektor pertanian terbesar dan pendapatan sektor pertanian yang banyak dihasilkan adalah bahan baku. Bahan baku adalah sesuatu yang mendasar dalam kehidupan manusia. Hal ini telah di jelaskan dalam Q.S Abasa (80):24-32 sebagai berikut :

فَلْيَنظُرِ ٱلْإِنسَٰنُ إِلَىٰ طَعَامِهِۦٓ ﴿٢٤﴾ أَنَّا صَبَبْنَا ٱلْمَآءَ صَبًّا ﴿٢٥﴾ ثُمَّ شَقَقْنَا ٱلْأَرْضَ شَقًّا ﴿٢٦﴾
فَأَنۢبَتْنَا فِيهَا حَبًّا ﴿٢٧﴾ وَعِنَبًا وَقَضْبًا ﴿٢٨﴾ وَزَيْتُونًا وَنَخْلًا ﴿٢٩﴾ وَحَدَآئِقَ غُلْبًا ﴿٣٠﴾ وَفَٰكِهَةً وَأَبًّا ﴿٣١﴾
مَّتَٰعًا لَّكُمْ وَلِأَنْعَٰمِكُمْ ﴿٣٢﴾

Terjemahanya:

> Maka hendaklah manusia itu memperhatikan makanannya. Sesungguhnya kami benar-benar, telah mencurahkan air (dari langit). Kemudian kami belah bumi dengan sebaik-baiknya, Lalu kami tumbuhkan biji-bijian di bumi itu, Anggur dan sayur-sayuran, Zaitun dan kurma, Kebun-kebun (yang) lebat, Dan buah-buahan serta rumput-rumputan,Untuk kesenanganmu dan untuk binatang-binatang ternakmu.

Ayat di atas menjelaskan bukti kekuasaan Allah SWT yang ada di bumi, bukti kekuasaannya ditunjukkan melalui proses tumbuhnya tanaman yang ada di bumi sehingga menjadi makanan yang bisa dikonsumsi oleh manusia, supaya manusia dapat berfikir. Tanaman-tanaman itu telah berkumpul dan bersatu dalam sebuah sektor besar, yaitu sektor pertanian. Sektor pertanian merupakan sumber kehidupan manusia bercocok tanam dan menumbuhkan tanaman dari biji-bijian yang manusia tanam dibumi, sehingga tumbuhlah sebagai tumbuhan dari sektor pertanian yang menjadi sumber utama mata pencarian dan juga sebagai sumber kehidupan manusia dan binatang yang ada dibumi. Sesungguhnya maha kuasa dan maha sempurna Allah SWT yang menciptakan seluruh alam semesta ini.

Peranan sektor pertanian bukan saja terhadap ketahanan pangan, tetapi juga memberikan andil yang cukup besar terhadap peningkatan taraf hidup masyarakat dan pemberantasan kemiskinan, sumber pendapatan serta perekonomian regional. Berkaitan dengan hal itu, maka dihasilkan sektor tersebut.

Berikut data perkembangan Produk Domestik Regional Bruto (PDRB) di Kabupaten Bulukumba selama tahun 2015-2019.

Tabel 1.1
Produk Domestik Regional Bruto Menurut Lapangan Usaha Atas Dasar Harga Konstan di Kabupaten Bulukumba Tahun 2015-2019 (Juta Rupiah)

Lapangan Usaha PDRB	2015	2016	2017	2018	2019
Pertanian	2.916.529,28	3.041.368,83	3.203.646,82	3.205.195,16	3.273.767,92
Pertambangan dan Penggalian	121.457,13	139.545,58	1.577,37	177.999,89	183.586,14
Industri Pengolahan	470.352,98	495.886,94	511.173,98	531.397,32	593.899,03
Pengadaan Listrik dan Gas	1.145,94	1.296,08	13.696,43	14.648,87	15.708,05
Pengadaan Air, Pengolaan sampah, Limbah dan Daur Ulang	2.832,94	2.947,43	3.080,65	3.275,91	3.332,11
Konstruksi	565.180,28	614.376,16	671.639,36	736.064,58	760.124,09
Perdagangan Besar dan Eceran, Reparasi Mobil dan Sepeda Motor	991.353,76	1.099.105,21	1.197.500,61	1.313.972,49	1.444.433,93
Transportasii dan Pergudagan	142.982,86	152.197,31	165.809,73	181.495,49	199.063,21
Penyedian Akomodasi dan Makan Minum	37.544,99	4.258,34	47.867,47	55.908,77	58.831,86
Informasi dan Komunikasi	241.395,45	265.244,99	290.113,82	317.014,31	341.209,67
Jasa Keuangan	225.563,39	255.510,73	263.324,29	277.460.31	304.229,51
Real Estate	281.339,43	320.267,12	360.443,58	385.260,06	393.674,14
Jasa Perusahaan	1.276,48	1.346,59	1.480.55	1.626,84	1.798,09

Lanjutan Tabel 1.1

Lapangan Usaha PDRB	2015	2016	2017	2018	2019
Administrasi Pemerintahan, Pertahanan dan Jaminan Sosial Wajib	449.703,87	447.552,11	469.043,94	508.422,32	561.937,80
Jasa Pendidikan	196.211,20	212.607,23	232.903,44	254.137,19	2.625,51
Jasa Kesehatan dan Kegiatan Sosial	70.729,53	76.751.68	8.370,42	91.786,51	9.7025,08
Jasa Lainnya	48.408.31	52.586,13	57.747.43	6.531,30	73.102,50
PDRB	6.774.321,27	7.232.838,24	7,730.913,32	8.121.327,63	8.567.455,14

Sumber :Badan Pusat Statistik (BPS) Kabupaten Bulukumba 2020

Tabel 1.2
Pertumbuhan Ekonomi Produk Domestik Regional Bruto (PDRB) Atas Dasar Harga Konstan di Kabupaten Bulukumba Tahun 2015-2019

Tahun	PDRB Harga Konstan	Pertumbuhan Ekonomi (%)
2015	6.774.321,27	10,46
2016	7.232.838,24	6,76
2017	7.730.913,32	6,88
2018	8.121.327,63	5,05
2019	8.567.455,14	5,49

Sumber :Badan Pusat Statistik (BPS) Kabupaten Bulukumba (data diolah) 2020

Berdasarkan tabel 1.2 menunjukan bahwa pada tahun 2015 pertumbuhan ekonomi mencapai sebesar (10,46) persen. Nilai PDRB atas dasar harga konstan pada tahun 2015 mencapai sebesar (6.774.321,27) juta rupiah. Pada tahun 2016 pertumbuhan ekonomi mencapai (6,76) persen. Nilai PDRB atas dasar harga

konstan pada tahun 2016 mencapai (7.232.838,24) juta rupiah. Pada tahun 2017 pertumbuhan ekonomi mencapai (6,88) persen. Nilai PDRB atas dasar harga konstan pada tahaun 2017 mencapai (7.730.913,32) juta rupiah. Pada tahun 2018 pertumbuhan ekonomi mencapai (5,05) persen. Nilai PDRB atas dasar harga konstan pada tahun 2018 mencapai (8.121.327,63) juta rupiah. Sedangkan pada tahun 2019 pertumbuhan ekonomi mencapai sebesar (5,49) persen. Dan nilai PDRB atas dasar harga konstan pada tahun 2019 sebesar (8.567.455,14) juta rupiah. Dilihat dari data diatas dapat dikatakan bahwa PDRB menurut harga konstan terus mengalami kenaikan, tetapi pertumbuhan ekonomi cenderung mengalami pertumbuhan yang berfluktuatif.

Pertumbuhan ekonomi adalah sebagian dari perkembangan kesejahteraan masyarakat yang diukur dengan besarnya pertumbuhan Produk Domestik Regional Bruto (PDRB) perkapita. Meningkatnya nilai PDRB di Kabupaten Bulukumba tersebut tidak lepas dari kontribusi seluruh sektor lapangan usaha yang ada di Kabupaten Bulukumba termasuk sektor pertanian. Namun sejauh mana kontribusinya sektor pertanian terhadap naiknya PDRB di Kabupaten Bulukumba dan bagaimana perkembangan subsektor tabama, perkebunan, peternakan, kehutanan, dan perikanan terhadap sektor pertanian di Kabupaten Bulukumba menjadi menarik untuk di analisis.

Berdasarkan uraian tersebut, maka penulis tertarik untuk meneliti sektor pertanian yang meliputi subsektor tanaman bahan makanan, perkebunan, peternakan, kehutanan dan perikanan sebagai salah satu sektor yang mempengaruhi naiknya Produk Domestik Regional Bruto di Kabupaten

Bulukumba dengan judul "Analisis Perkembangan Sektor Pertanian dan Kontribusi Terhadap Produk Domestik Regional Bruto (PDRB) di Kabupaten Bulukumba".

B. Rumusan Masalah

Berdasarkan latar belakang di atas maka masalah pokok dari penelitian ini adalah :

1. Seberapa besar perkembangan sektor pertanian di Kabupaten Bulukumba ?
2. Seberapa besar kontribusi sektor pertanian terhadap Produk Domestik Regional Bruto (PDRB) di Kabupaten Bulukumba ?

C. Tujuan Penelitan

Adapun tujuan yang ingin di capai adalah untuk mengetahui :

1. Seberapa besar perkembangan sektor pertanian di Kabupaten Bulukumba.
2. Seberapa besar kontribusi sektor pertanian terhadap Produk Domestik Regional Bruto (PDRB) di Kabupaten Bulukumba.

D. Manfaat Penelitian

Dengan dilakukannya penelitian ini diharapkan dapat menjadi:

1. Tambahan pengetahuan terutama mengenai analisis perkembangan sektor pertanian dan kontribusi terhadap Produk Domestik Regional Bruto di Kabupaten Bulukumba.
2. Sebagai bahan referensi atau acuan untuk penelitian selanjutnya.
3. Sebagai bahan Pertimbangan bagi pemerintahan Kabupaten Bulukumba dalam pengembangan sektor pertanian yang dapat menunjang perekonomian daerah.

UNIVERSITAS ISLAM NEGERI
ALAUDDIN
M A K A S S A R

BAB II

TINJAUAN TEORITIS

A. Konsep PDRB Dan Pertumbuhan Ekonomi

Salah satu indikator untuk mengukur tingkat pembangunan regional adalah Produk Domestik Bruto, dalam hal ini bertambahnya produksi barang dan jasa dalam Produk Domestik Bruto. Nilai yang tercantum dalam Produk Domestik Bruto tersebut mencerminkan taraf dan tingkat perkembangan ekonomi masyarakat.

Dalam perhitungan Produk Domestik Regional Bruto di perlukan suatu pendekatan yang lebih realistis. Akan tetapi selama ini tetap mengacu pada model perhitungan secara nasional, yakni Produk Domestik Bruto (PDB) yang mana dalam perhitungan riilnya yaitu pertumbuhan ekonmi berkaitan dengan kenaikan output perkapita Boediono (1985 : 52). Disini jelas ada sisi yang perlu di perhatikan, yaitu sisi output totalnya dibagi dengan jumlah penduduknya. Output perkapita adalah total dibagi dengam jumlah penduduknya. Jadi proses kenaikan output perkapita tidak bisa dan tidak harus di analisa dengan melihat apa yang terjadi dengan output total disatu pihak dan jumlah penduduk dilain pihak.

Suatu teori ekonomi yang lengkap haruslah bisa menjelaskan apa yang terjadi dengan jumlah penduduk. Dari definisi tersebut, maka dalam konsep ekonomi regional harus di lihat batasan Produk Domestik Bruto. Hanya saja perlu dipahami bahwa perekonomian regional berada pada posisi yang lebih terbuka dibandingkan dengan perekonomian nasional.

1. Pengertian Produk Domestik Regional Bruto (PDRB)

Produk Domestik Regional Bruto (PDRB) Menurut Badan Pusat Statistik adalah jumlah nilai tambah oleh seluruh unit usaha dalam suatu negara tertentu, atau merupakan jumlah nilai barang dan jasa akhir yang dihasilkan oleh seluruh unit ekonomi. Untuk mendukung analisis, hasil perhitungan PDRB di tampilkan dalam beberapa bentuk yaitu : *Pertama* adalah dalam bentuk PDRB dengan harga berlaku, yaitu nilai produksi dan jasa yang dihitung dengan harga pada tahun bersangkutan. *Kedua*, adalah dalam bentuk PDRB dengan harga konstan, yang nilai dengan harga pada tahun tertentu (tahun dasar). *Ketiga*, adalah dalam bentuk PDRB non migas, yaitu nilai produksi barang dan jasa diluar minyak dan gas bumi.(Syafrizal, 2015)

Produk Domestik Regional Bruto (PDRB) pada dasarnya merupakan data dan informasi dasar tentang kegiatan ekonomi suatu daerah. Secara defisit, PDRB tersebut pada dasarnya adalah jumlah nilai produksi barang dan jasa yang dihasilkan pada suatu daerah pada periode tetentu. Data PDRB ini sudah tersedia dihampir seluruh daerah provinsi, kabupaten, dan kota di Indonesia yang dipublikasikan oleh BPS setempat setiap tahunnya. Analisa dan perencanaan pembangunan yang menyangkut dengan perekonomian daerah, seperti struktur perekonomian daerah, pertumbuhan ekonomi dan tingkat kemakmuran daerah, umumnya menggunakan PDRB ini sebagai data dan informasi dasar.

Dalam penyusunan PDRB diperlukan data dari berbagai kegiatan ekonomi yang berasal dari berbagai sumber. Kegiatan ekonomi adalah kegiatan yang berkaitan dengan konsumsi, distribusi dan akumulasi kekayaan. Setiawan dan

Handoko (2005) mengatakan “Pengertian PDRB adalah jumlah nilai tambah barang dan jasa yang dihasilkan dari seluruh kegiatan perekonomian di seluruh daerah dalam tahun tertentu atau periode tertentu dan biasanya satu tahun”.

PDRB salah satu indikator yang biasa dipakai untuk mengukur tingkat kemakmuran penduduk disuatu daerah dalam jangka waktu tertentu. PDRB merupakan dasar pengukur nilai tambah yang mampu diciptakan akibat timbulnya berbagai aktivitas ekonomi dalam suatu daerah Wilayah/religon. Data PDRB tersebut menggambarkan kemampuan suatu daerah dalam mengelola sumber daya manusia yang dimiliki.

Pada umumnya PDRB di Indonesia terdiri dari 9 (Sembilan) sektor, yaitu sektor pertanian, pertambangan dan penggalian, industri pengolahan, listrik, gas, dan air bersih, bangunan, perdagangan, hotel dan restoran, pengangkutan dan komunikasi, keuangan, persewaan, dan jasa pereusahaan, dan jasa-jasa. (BPS, 2015)

2. Sektor-sektor Perekonomian

Dunia usaha menurut jenis output dan aktivitasnya dapat diklasifikasikan kedalam berbagai sektor, pengklasifikasian sektor dilakukan dari sektor yang paling umum sampai yang sangat rinci. Klasifikasi sektor yang paling umum atau sangat agregat adalah pembagian kedalam tiga sektor yaitu :

a. Sektor Primer

Sektor primer meliputi kegiatan yang outputnya masih merupakan output proses tingkat dasar. Yang termasuk kelompok sektor primer adalah sektor pertanian dan sektor pertambangan dan penggalian.

b. Sektor Sekunder

Sektor sekunder merupakan sektor yang sebagian besar inputnya berasal dari sektor primer. Sektor sekunder meliputi sektor industri pengolahan, sektor listrik dan air bersih serta sektor bangunan.

c. Sektor Tersier

Sektor tersier adalah sektor yang menghasilkan komoditas jasa. Sektor ini meliputi sektor perdagangan, hotel dan restoran, sektor pengangkutan dan komunikasi, sektor keuangan persewaan dan jasa perusahaan Sedangkan klasifikasi sektor yang sangat rinci seperti yang dilakukan oleh Badan Pusat Statistik (BPS). BPS mengklasifikasikan sektor perekonomian ke dalam 9 sektor sebagai berikut:

1. Sektor Pertanian
2. Sektor Pertambangan dan Penggalian
3. Sektor Industri
4. Sektor Listrik, Gas dan Air Bersih
5. Sektor Bangunan/ Konstruksi
6. Sektor Perdagangan, Hotel dan Restoran.
7. Sektor Pengangkutan dan Komunikasi
8. Sektor Keuangan, Persewaan dan Jasa Perusahaan.
9. Sektor Jasa-Jasa

Masing-masing penjelasan dari sektor perekonomian tersebut diuraikan sebagai berikut:

1. Sektor Pertanian

Sektor pertanian mencakup segala pengusahaan yang didapatkan dari alam dan merupakan benda atau barang biologis (hidup). Yang termasuk dalam sektor pertanian adalah subsektor tanaman bahan makanan, subsektor perkebunan, subsektor peternakan, subsektor perikanan dan subsektor kehutanan:

a. Subsektor tanaman bahan makanan meliputi semua kegiatan ekonomi yang menghasilkan komoditi bahan makanan seperti padi, jagung, ketela pohon, ketela rambat, kacang kedelai, kacang tanah, buah-buahan, sayur-sayuran dan lain sebagainya.
b. Subsektor perkebunan mencakup semua jenis kegiatan ekonomi yang mengusahakan tanaman perkebunan baik oleh rakyat maupun perusahaan perkebunan dengan jenis komoditi seperti cengkeh, kakao, jambu mete, kapas, kapuk, kayu manis, kelapa, kemiri, kopi, vanili, tembakau, tebu dan tanaman perkebunan lainnya.
c. Subsektor peternakan meliputi semua kegiatan pembibitan dan budidaya semua jenis ternak dan unggas dengan tujuan untuk dikembangbiakkan, dibesarkan, dipotong, dan diambil hasilnya baik yang dilakukan oleh rakyat, maupun oleh perusahaan peternakan.
d. Subsektor kehutanan meliputi kegiatan penebangan segala jenis kayu serta pengambilan daun-daunan, getah-getahan, dan akar-akaran termasuk juga kegiatan perburuan.

e. Subsektor perikanan meliputi semua kegiatan penangkapan, pembenihan, dan budidaya segala jenis ikan dan biota air lainnya baik yang berada di air tawar maupun di air asin serta payau.

2. Sektor Pertambangan dan Penggalian

Kegiatan pertambangan dan penggalian adalah kegiatan yang mencakup pemboran, penggalian, pencucian, dan pengambilan segala macam barang tambang, mineral dan barang galian yang tersedia di alam baik berupa benda padat, benda cair maupun gas. Penambangan dan penggalian dapat dilakukan di bawah tanah, maupun di atas permukaan bumi. Termasuk kegiatan penggalian disini adalah pembuatan garam kasar dengan cara menguapkan air laut. Sektor pertambangan dan penggalian dibagi menjadi sub sektor pertambangan migas (minyak dan gas bumi), Pertambangan Non Migas (batu bara, pasir besi, biji timah, biji nekel, tembaga, emas, perak dan lain-lain), dan Penggalian (batu kali, pasir, kerikil dan lain-lain) atau bahan galian.

3. Sektor Industri

Kegiatan industri adalah kegiatan untuk mengubah bentuk baik teknis maupun kimiawi dari bahan organik atau non organik menjadi bentuk baru yang lebih tinggi nilainya. Prosesnya dapat dilakukan dengan mesin atau tangan baik dibuat di dalam sebuah pabrik maupun dilingkungan rumah tangga. Sektor Industri Pengolahan dikelompokkan menurut banyaknya tenaga kerja yaitu:

a. Industri besar adalah perusahaan industri dengan tenaga kerja >= 100 orang
b. Industri sedang adalah perusahaan industri dengan tenaga kerja 20-99 orang
c. Industri kecil adalah usaha industri dengan tenaga kerja 5-19 orang

4. Sektor Listrik, Gas dan Air Bersih

a. Sektor Listrik, Gas dan Air Bersih terdiri atas sub-sektor berikut ini: Listrik yaitu kegiatan yang mencakup pembangkitan dan penyaluran tenaga listrik baik yang diselenggarakan oleh PLN maupun Non PLN dengan tujuan untuk dijual.

b. Air bersih yaitu kegiatan yang mencakup proses pembersihan, pemurnian, dan proses kimiawi lainnya untuk menghasilkan air bersih serta pendistribusian dan penyalurannya secara langsung melalui pipa dan atau alat lain ke rumah tangga, instalasi pemerintah maupun swasta.

5. Sektor Bangunan/ Konstruksi

Sektor bangunan/konstruksi mencakup semua kegiatan yang hasil akhirnya berupa bangunan/konstruksi yang menyatu dengan lahan tempat kedudukannya, baik yang digunakan sebagai tempat tinggal atau sarana lainnya. Kegiatan di sektor bangunan dapat dilakukan oleh perusahaan konstruksi (kontraktor) ataupun oleh perorangan.

6. Sektor Perdagangan, Hotel dan Restoran.

a. Sektor perdagangan meliputi kegiatan membeli dan menjual barang, baik barang baru maupun barang bekas dengan tujuan untuk mendapatkan keuntungan melalui kegiatan penyaluran/pendistribusian tanpa merubah sifat barang tersebut.

b. Restoran mencakup usaha penyediaan makanan dan minuman jadi yang pada umumnya dikonsumsi di tempat penjualan seperti rumah makan, warung nasi, warung sate, warung kopi, catering dan kantin.

c. Hotel mencakup kegiatan penyediaan akomodasi yang menggunakan sebagian atau seluruh bangunan sebagai tempat penginapan seperti hotel berbintang, hotel non bintang, losmen, motel dan sebagainya.

7. Sektor Pengangkutan dan Komunikasi

Sektor pengangkutan dan komunikasi meliputi sub sektor:

a. Angkutan jalan raya meliputi kegiatan angkutan barang dan penumpang, dengan menggunakan alat angkut kendaraan bermotor maupun tidak bermotor, termasuk kegiatan carter/sewa kendaraan baik dengan atau tanpa pengemudi.
b. Angkutan laut meliputi kegiatan pengangkutan barang dan penumpang dengan menggunakan kapal laut yang beroperasi didalam dan diluar daerah domestik berhubungan dengan administrasi pemerintahan dan pertahanan.
c. Angkutan sungai, danau dan penyeberangan adalah kegiatan pengangkutan barang dan penumpang dengan menggunakan kapal/angkutan sungai dan danau baik bermotor maupun tidak bermotor, serta penyeberangan dengan alat angkutan Ferry, termasuk kegiatan carter/penyewaan kapal dengan atau tanpa pengemudi.
d. Angkutan udara meliputi kegiatan pengangkutan penumpang dan barang dengan menggunakan pesawat udara yang diusahakan oleh perusahaan penerbangan yang beroperasi di daerah tersebut.
e. Jasa penunjang angkutan seperti pelabuhan udara, pelabuhan laut, terminal, perparkiran, bongkar muat, keagenan, ekspedisi, jalan tol dan lain-lain.

ALAUDDIN
MAKASSAR

f. Komunikasi mencakup Pos dan Giro, serta usaha telekomunikasi telepon dan lain sebagainya.

8. Sektor Keuangan, Persewaan dan Jasa Perusahaan.

Sektor Keuangan, Persewaan dan Jasa Perusahaan meliputi subsektor :

a. Bank adalah kegiatan pemberian jasa keuangan pada pihak lain seperti menerima simpanan, memberikan kredit, mengirim uang, membeli dan menjual surat-surat berharga dan lain-lain.

b. Lembaga keuangan Bukan Bank mencakup kegiatan asuransi dana pensiun, pegadaian, money changer, koperasi simpan pinjam dan sebagainya.

c. Persewaan mencakup usaha persewaan bangunan dan tanah seperti perkantoran, pertokoan dan lain-lain.

d. Jasa perusahaan mencakup kegiatan pemberian jasa hukum, jasa akuntansi, jasa pengolahan data, jasa teknik, jasa periklanan, jasa riset pemasaran, jasa persewaan mesin dan peralatan dan sebagainya.

9. Sektor Jasa-Jasa

Sektor Jasa-jasa meliputi subsektor:

a. Pemerintahan Umum dan Pertahanan mencakup semua departemen dan non departemen, badan/ lembaga tinggi negara, kantor-kantor dan badan-badan yang berhubungan dengan administrasi pemerintahan dan pertahanan.

b. Jasa Sosial Kemasyarakatan meliputi jasa pendidikan, kesehatan, riset/ penelitian, palang merah, panti asuhan, panti wreda, yayasan pemeliharaan anak cacat (YPAC), rumah ibadah dan lain-lain.

UNIVERSITAS ISLAM NEGERI
ALAUDDIN
M A K A S S A R

c. Jasa perseorangan dan rumah tangga mencakup segala jenis kegiatan jasa yang pada umumnya melayani perorangan dan rumah tangga seperti jasa reparasi kendaraan bermotor, reparasi jam, radio, televisi, mesin jahit, sepeda dan sebagainya. Yang termasuk sub sektor ini juga adalah jasa pembantu rumah tangga, tukang binatu, tukang cukur, tukang jahit, tukang semir sepatu dan lain-lain.

d. Jasa hiburan dan rekreasi meliputi kegiatan produksi dan distribusi film komersial, dokumenter untuk kepentingan pemerintah, serta film video, jasa bioskop dan panggung hiburan, studio radio, perpustakaan, musium, gedung olahraga, kolam renang, lapangan tenis, klub malam dan lain sebagainya. (Mutya, 2013)

B. Pengertian Pertumbuhan Ekonomi

Menurut Simon Kuznet dalam Todaro (2004), pertumbuhan ekonomi adalah kenaikan kapasitas dalam jangka panjang dari negara yang bersangkutan untuk menyediakan berbagai barang ekonomi kepada penduduknya. Kenaikan kapasitas itu sendiri ditentukan oleh adanya kemajuan atau penyesuaian teknologi, institusional (kelembagaan), dan ideologi terhadap berbagai tuntunan keadaan yang ada. (Raisa Fajri, 2018)

Pertumbuhan ekonomi diartikan sebagai kenaikan Produk Domestik Bruto (PDB) atau Produk Nasional Bruto (PNB) tanpa memandang kenaikannya lebih besar atau lebih kecil dari kenaikan penduduk atau apakah perubahan struktur ekonomi terjadi atau tidak. Suatu perekonomian dapat dinyatakan dalam keadaan

berkembang jika pendapatan perkapita menunjukkan kecenderungan jangka panjang yang meningkat Arsyad (1997 : 26).

Arsyad (Adam Smith, 1999 : 34) menurutnya, sumber daya alam yang tersedia merupakan wadah yang paling mendasar dari kegiatan produksi suatu masyarakat. Jumlah sumber daya alam merupakan batas maksimum bagi pertumbuhan suatu perekonomian. Maksudnya, jika sumber daya itu belum digunakan sepenuhnya, maka jumlah penduduk dan stok modal yang ada memegang peranan dalam pertumbuhan output. Tetapi pertumbuhan output tersebut jika semua sumber daya alam tersebut telah digunakan sepenuhnya. Jhingan (Kuznet, 1995 : 51) mendefinisikan bahwa pertumbuhan ekonomi sebagai kenaikan jangka panjang dalam suatu negara. Semakin banyak jenis barang ekonomi kepada penduduknya, kemampuan ini tumbuh sesuai kemajuan teknologi dan penyesuaian kelembagaan dan ideologi yang diperlukan.

Definisi ini memiliki tiga kamponen, yaitu : Pertumbuhan ekonomi suatu bangsa terlihat dari meningkatnya secara terus menerus persediaan barang. Teknologi maju merupakan faktor dalam pertumbuhan kemampuan dalam menyediakan aneka macam penduduk. Penggunaan teknologi secara luas dan efisien memerlukan adanya penyesuaian di bidang kelembagaan dan ideologi sehingga inovasi yang di hasilkan oleh ilmu pengetahuan umat manusia dapat di manfaatkan secara tepat.

Menurut Robinson (Robert Solow 2005 : 12) menggangap pertumbuhan ekonomi dipengaruhi oleh jumlah penduduk (tenaga kerja), jumlah modal dan kemajuan teknologi. Menurut Robert pertumbuhan jumlah penduduk bisa

berdampak baik dan tidak melebihi penduduk optimal. Berbeda dengan Robinson (Schumputer 2005 : 17), mengatakan bahwa motor penggerak perkembangan ekonomi adalah suatu proses yang ia beri nama inovasi dan pelakunya adalah para inovator. Kenaikan output di sebabkan oleh inovasi yang dilakukan oleh para wisatawan.

1. Pembangunan Ekonomi Daerah

Pada hakikatnya, inti dari teori-teori pembangunan ekonomi daerah berkisar pada dua hal, yaitu pembahasan yang berkisar tentang metode dalam menganalisis perekonomian suatu daerah dan teori-teori yang membahas tentang faktor-faktor yang menentukan pertumbuhan ekonomi suatu daerah. Pembangunan ekonomi daerah merupakan suatu proses dimana pemerintah daerah dan masyarakat mengelola sumber daya yang ada dan membentuk suatu pola kemitraan antara pemerintah daerah dan sektor swasta untuk menciptakan suatu lapangan kerja baru dan merangsang perkembangan kegiatan ekonomi (pertumbuhan ekonomi) dalam wilayah tersebut Arsyad, (1999 : 22).

Masalah pokok pembangunan daerah terletak pada penekanan terhadap kebijakan-kebijakan pembangunan yang didasarkan pada kekhasan daerah bersangkutan (Indigeonus Development) dengan menggunakan potensi sumber daya manusia, kelembagaan dan sumber daya fisik secara lokal. Orientasi ini mengarahkan kita kepada pengambilan intensif yang berasal dari daerah tersebut dalam proses pembangunan untuk menciptkan kesempatan kerja sehingga merangsang peningkatan kegiatan ekonomi. (RPJM 2001-2007 Kepulauan Sangihe).

Pembangunan daerah adalah suatu proses, yaitu proses yang mencakup intuisi-intuisi baru, pembentukan industri-industri alternatif, dan perbaikan kapasitas tenaga kerja yang ada untuk masyarkat daerah. Dalam upaya untuk mencapai tujuan tersebut, pemerintah daerah harus secara bersama-sama mengambil inisiatif pembangunan daerah. Oleh karena itu, pemerintah daerah beserta partisipasi masyarakatnya dan dengan menggunakan sumber-sumber daya yang ada harus mampu menaksir potensi sumber daya yang akan di perlukan untuk merancang dan membangun perekonomian daerah Rahardjo (2005 : 43).

Kalau analisis pembangunan nasional dibandingkan dengan analisis pembangunan daerah, maka akan tampak bahwa analisis pembangunan ekonomi daerah sangat ketinggalan, baik ditinjau dari cakupan analisis maupu kedalamannya. Di samapig itu, analisis regional yang ada bertitik tolak dari analisis permasalahan dan kebijaksanaan pembangunan daerah di negara maju, padahal struktur perekonomian negara-negara maju sangat berbeda dengan struktur perekonomian daerahnya. Perbedaan struktur ini mengakibatkan perlunya analisis dan cara pendekatan yang berbeda pula, Aziz (1994 : 55).

Menurut Aziz (1994 : 57), pengamatan tentang proses pembangunan daerah dengan pendekatan sektoral dan regional tidak dapat di lepaskan dari sistem ekonomi politik negara yang bersangkutan. Pendekatan sektor dalam perencanaan selalu di mulai dengan tujuan tentang sektor-sektor yang perlu di kembangkan untu mencapai suatu tujuan nasional, jumlah produk yang di hasilkan, teknologi dan waktu kapan produksi dimulai. Dalam pendekatan regional, tujuan di titik beratkan pada daerah yang perlu mendapatkan perioritas

dan di kembangkan sesuai dengan potensi daerah yang bersangkutan dan sektor apa yang sesuai untuk di kembangkan di setiap daerah.

Menurut Partadireja (1996 : 63), bahwa sebagai mana yang di temukan oleh PBB dan negara lain, semua kegiatan produksi dan jasa di kelompokkan kedalam sebelas masing-masing di namakan lapangan usaha (industri orogin). Hal ini berlaku di Indonesia baik di tingkat nasional maupun regional yang di kelompokkan di dalam sembilan sektor atau sebelah sektor. Pembangian sektor ekonomi yang di gunakan dalam perhitungan pendapatan regional dan nasional, maka perekonomian dilihat dari kegiatannya dapat dibagi menjadi sebelas sektor (menurut harga konstan 1983). Sedangkan menurut harga konstan 2000, sektor ekonomi dibagi menjadi 9 (sembilan) sektor yaitu :

a. Sektor Pertanian
b. Sektor Pertambangan dan Penggalian
c. Sektoe Industri dan Pengolahan
d. Sektor Listrik dan Air Bersih
e. Sektor Bangunan dan Konstruksi
f. Sektor Perdagangan
g. Sektor Angkutan dan Perhubungan
h. Sektor Keuangan dan Perusahaan
i. Sektor Jasa-jasa

Pembangunan semua di tempuh berdasarkan rencana jangka pendek, jangka menengah dan jangka panjang yang tujuan fungsionalnya menyajikan prioritas pembangunan, mengidentifikasi sarana dari masing-masing sektor,

UNIVERSITAS ISLAM NEGERI
ALAUDDIN
M A K A S S A R

pengalokasian dana sesaui dengan penekanan pada sektor tertentu, penentuan biaya, serta menentukan tolak ukur keberhasilan dalam pelaksanaannya.

Dengan demikian diharapkan terciptanya perekonomian daerah yang kokoh dan mandiri sebagai usaha bersama sesuai dengan asas kekeluargaan, memperkokoh struktur ekonomi daerah yang seimbang antar sektor sehingga mampu tumbuh atas kekuatan sendiri, dengan ciri industri yang kuat dan maju serta pertanian yang tangguh, menciptakan niali tambah yang sebenar-benarnya bagi masyarakat sehingga mampu menjamin kestabilan perekonomian daerah, berkembangnya kegiatan dunia usaha, kemitraan dan bidang ekonomi, dan terjaminnya pengolahan sumber daya alam berdasarkan prinsip-prinsip kelestarian Richardson (1973 : 73).

2. Pertumbuhan Ekonomi Dari Perspektif Islam

Pembangunan ekonomi menurut kebanyakan ahli ekonomi islam memiliki ciri-ciri komprenshif, tidak terbatas pada variabel-variabel semata akan tetapi seperti yang ditegaskan oleh Khursyid pertumbuhan ekonomi tidak lepas dari konsep keadilan distribusi pendapatan dan kekayaan bagi setiap individu pada seluruh generasi, menghapus riba dan kekayaan bagi setiap individu pada seluruh generasi, menghapus riba dan kewajiban zakat. Pendapat lain menambah pertumbuhan ekonomi bertujuan untuk membersihkan dan mensyucikan akidah dan membenarkan iman. Dengan demikian, terdapat perbedaan mendasar antara konsep pertumbuhan ekonomi menurut islam dengan kapasitas dan sosialisme. Sistem ekonomi dari perspektif islam menurut pandangan Khursyid (1985) berdasarkan filsafat yang berhubungan dengan at-tauhid, al-rububiyah dan al-

istikhlaf. Namun menurut Al-fasi (1971 : 25) perbedaan tersebut sebabkan oleh sistem kapitalisme yang cenderung tidak terikat dengan agama.

Penulis lain seperti Yunuf berpendapat bahwa penerapan al-‘uruf untuk mengetahui pertumbuhan ekonomi tidak sesuai dan tidak relevan dengan masyarakat muslim. Ketidak sesuaian ini kata Abdul Manna karena adanya persoalan-persoalan yang tidak populer yang tidak dapat dijadikan dasar bagi pembangunan ekonomi yang berlaku bagi masyarakat non muslim. Pertumbuhan ekonomi dalam masyarakat muslim berdasarkan prinsip menggembirakan (at targib) yang terdapat didalam al-quran dan as-sunnah.

Pengertian konsep pembangunan yang paling mudah dan populer adalah kemakmuran ekonomi. Kemakmuran ekonomi dihubungkan dengan taraf kehidupan yang lebih baik , terutamanya dari segi penghimpunan dan kekayaan dari sebuah negara. Pertumbuhan ekonomi juga dapat meningkatkan pendapatan atau kadar upah para pekerja, produktiviti yang meningkat bermakna lebih banyak keuntungan bakal diperoleh, dan secara langsung memperoleh kadar upah dinaikkan kuasa belinya. Sumber ekonomi yang penting adalah modal, tanah, sumber manusia, sumber tenaga, kemudahan infastruktur dan sebagainya.

Pertumbuhan ekonomi bukan saja memerlukan sumber ekonomi secara kuantitatif, tetapi boleh juga dicapai melalui peningkatan kualiti sumber ekonomi. Oleh karena itu, pertumbuhan dianggap hanya sebagian dari pada aspek kuantitatif pembangunan. Dengan perkataan lain, pertumbuhan mempunyai hubungan yang rapat dan penting dengan pembangunan, tetapi pembangunan tidak semestinya bermakna pertumbuhan sudah semestinya merupakan suatu

pembangunan, tetapi pembangunan tidak semestinya bermakna pertumbuhan semata-mata.

3. Kegunaan Data Produk Domestik Regional Bruto (PDRB)

Data PDRB dapat digunakan untuk mengetahui berbagi kebutuhan antara lain.

a. Pertumbuhan Ekonomi Baik Regional maupun Sektoral untuk menghitung rata-rata laju pertumbuhan PDRB dalam suaru periode dapat dipakai rumus:

$$g = \frac{\sum\int \left(\frac{\sum Y_{it}}{\sum Y_{it-1}} x100\right) - 100}{n-1}$$

Keterangan :

g = Rata-rata laju penduduk

Y_{it} = DPRB tahun-t

$Y_{i,t-1}$ = PDRB tahun sebelumnya

N = Jumlah tahun dalam satu periode

b. Tingkat kemakmuran penduduk satu daerah. Tinggi rendahnya tingkat kemakmuran penduduk suatu daerah biasanya diukur dengan besar kecilnya angka pendapatan perkapita yang diperoleh dari pembagian antara pendapatan regional dengan jumlah penduduk pertengahan tahun.

c. Perubahan harga barang secara keseluruhan. Perbandingan antara atas dasar harga berlaku dan atas harga konstan merupakan angka indeks implicit yang dapat diginakan untuk mengetahui adanya perubahan harga barang dan jasa. Secara sederhana ideks implicit dapat dihitung dengan rumus :

$$I_t \frac{Xit \times 100}{Yit}$$

Keterangan :

I_t = Indeks impilisit

X_{it} = PDRB atas dasar harga berlaku pada tahun ke-t

Y_{it} = PDRB atas dasar harga konstan pada tahun ke-t

C. Tinjaun Umum Sektor Pertanian

Pertanian memiliki fungsi dan peran strategis bagi masyarakat dan pemerintah, baik di negara berkembang maupun negara maju. Sektor pertanian memegang peranan penting dalam perekonomian nasional. Hal ini ditunjukkan dari banyaknya penduduk atau tenaga kerja yang hidup atau bekerja pada sektor pertanian (Mubyarto, 1986).

Negara Indonesia merupakan negara agraris, dimana sumber mata pencaharian utama masyarakatnya adalah di bidang pertanian. Hal ini dilatar belakangi oleh letak geografis Indonesia yang berada di daerah tropis, sehingga keadaan cuaca, tanah dan sumber daya lainnya di setiap daerah di Indonesia memiliki potensi yang tinggi untuk dapat mengembangkan sektor pertanian.

Pertanian merupakan salah satu sektor yang berperan penting dalam perkenomian di Indonesia. Sektor ini telah berkontribusi tidak hanya pada aspek ekonomi tetapi juga aspek sosial. Pertanian mempunyai kontribusi penting terhadap perekonomian yaitu kontribusi produk dalam sumbangannya terhadap Produk Domestik Regional Bruto (PDRB) dan kontribusi pasar.

Peran penting lainnya adalah dalam penyediaan kebutuhan pangan manusia apalagi dengan semakin meningkatnya jumlah penduduk yang berarti bahwa kebutuhan akan pangan juga semakin meningkat. Jika suatu negara

menghendaki pembangunan yang lancar dan berkesinambungan, maka ia harus memulainya dari daerah pedesaan pada umumnya, dan sektor pertanian pada khususnya (Michael, 2000). Pertanian tidak hanya sekedar menghasilkan bahan pangan, tetapi juga memberikan kesempatan kerja dan pendapatan bagi masyarakat.

Sektor pertanian merupakan sektor primer yang menopang perekonomian Negara Indonesia. Sektor pertanian terbagi atas beberapa sub sektor yakni pertanian, perkebunan, peternakan, perikanan dan lain sebagainya. Semua sub sektor memegang peranan untuk memenuhi kebutuhan primer rakyat Indonesia, di samping itu, sektor pertanian termasuk semua sub sektor didalamnya memberikan kontribusi dalam perekonomian Indonesia, baik secara internal maupun secara eksternal.

Menurut Omorogiuwa (2014), Pengembangan sektor pertanian sangat penting untuk kemajuan negara karena pembangunan harus dimulai dengan pemberdayaan masyarakat miskin yang sebagian besar berasal dari sektor ini. Pengembangan sektor pertanian sangat dibutuhkan mengingat sebagian besar masyarakat miskin bekerja pada sektor tersebut, menggali potensi sektor pertanian di setiap daerah di Indonesia merupakan langkah utama untuk mengembangkan sektor tersebut.

Sektor pertanian mempunyai peranan penting dalam perekonomian Indonesia baik dalam pembentukan PDB maupun dalam hal penyerapan tenaga kerja. Sektor pertanian terdiri dari:

1. Subsektor Tanaman Bahan Makanan

Subsektor tanaman bahan makanan adalah suatu sektor pertanian yang kegiatannya menanam padi/palawija. Dengan tujuan seluruh hasilnya untuk dikonsumsi sendiri maupun dengan tujuan segabagai atau seluruh hasilnya dijual/ditukar atau memperoleh pendapatan/keuntungan atas resiko usaha.

2. Subsektor Tanaman Perkebunan

Usaha tanaman perkebunan adalah kegiatan yang menghasilkan produk tanaman perkebunan dengan tujuan sebagian atau seulruh hasilnya dijual/ditukar atau memperoleh pendapatan/keuntungan atas resiko usaha.

3. Subsektor Pertenakan dan Hasil-hasilnya

Usaha peternakan adalah kegiatan yang menghasilkan produk peternakan (melakukan pemeliharaan ternak/unggas) dengan tujuan sebagian atau seluruh hasilnya dijual/ditukar atau memperoleh pendapatan/keuntungan atas resiko usaha.

4. Subsektor Kehutanan dan Perburuan

Usaha tanaman kehutanan adalah kegiatan yeng menghasilkan produk tanaman kehutanan (kayu) dengan tujuan sebagai atau seluruh hasilnya dijual/ditukar atau memperoleh pendapatan/keuntungan atas resiko usaha.

5. Subsektor perikanan

Usaha perikanan adalah kegiatan pembenihan. Pembesaran dan penangkapan ikan/biota dengan tujuan sebagian atau seluruh hasilnya dijual/ditukar untuk memperoleh pendapatan/keuntungan atas resiko usaha.(Risnawati, 2016)

D. Hubungan Sektor Pertanian Dengan Pertumbuhan Ekonomi

Analisis Kuznets (1946: 89) menjelaskan bahwa pertanian di Negara berkembang dapat dilihat sebagai suatu sektor ekonomi yang sangat potensial dalam empat bentuk kontribusinya terhadap pertumbuhan dan pembangunan ekonomi nasional, yaitu:

1. Dari sektor-sektor ekonomi lainnya sangat tergantung pada pertumbuhan output di sektor pertanian, baik dari sisi permintaan sebagai sumber pemasok makanan yang kontinu mengikuti pertumbuhan penduduk, maupun dari sisi penawaran sebagai sumber bahan baku bagi keperluan produksi di sektor-sektor lain seperti industri non manufaktur (misalnya industri makanan dan minuman) dan perdagangan, Kuznets menyebut ini sebagai kontribusi produk.
2. Di Negara-negara agraris seperti Indonesia, pertanian berperang sebagai sumber penting bagi pertumbuhan permintaan domestic bagi produk-produk dari sektor-sektor ekonomi lainnya. Kuznetz menyebutnnya kontribusi pasar.
3. Sebagai suatu sumber modal intuk investasi di sektor-sektor lainnya. Bahwa dalam proses pembangunan ekonomi terjadi transfer surplus tenaga kerja (L) dari pertanian (pedesaan) ke industri dan sektor-sektor perkotaan lainnya. Kuznets menyebutnya kontribusi faktor-faktor produksi.
4. Sebagai sumber penting bagi surplus neraca perdagangan (sumber devisa), baik lewat ekspor hasil-hasil pertanian maupun dengan peningkatan produksi pertanian dalam negeri menggantikan inpor (subtitusi impor).

Kuznets menyebutkan kontribusi devisa. Menurut Jhingan (2004), sumbangan atau jasa sektor pertanian terhadap pertumbuhan ekonomi terletak dalam hal:

a. Menyediakan surplus pangan yang semakin besar kepada penduduk yang kian meningkat.
b. Meningkatkan permintaan akan produk industri dan dengan demikian mendorong keharusan diperluasnya sektor sekunder dan tersier.
c. Menyediakan tambahan penghasilan devisa untuk impor barang-barang modal bagi pembangunan melalui ekspor hasil pertanian terus-menerus.
d. Meningkatkan pendapatan desa untuk dimobilisasi pemerintah.
e. Memperbaiki kesejahteraan masyarakat pedesaan.

Pembangunan sektor pertanian menjadi semakin penting melihat keterkaitannya terhadap pembangunan pedesaan dimana moyoritas masyarakat petani tinggal. Sehubungan dengan keterkaitan tersebut, Todaro dan Smith (2004: 67) mengemukakan bahwa pada skala yang lebih luas pembangunan sektor pertanian dan daerah pedesaan kini diyakini sebagai intisari pembangunan nasional secara keseluruhan oleh banyak pihak.

Kenaikan daya beli daerah pedesaan, sebagai akibat kenaikan surplus pertanian, merupakan perangsang kuat terhadap perkembangan industri (Jhingan 2004: 59). Dengan kata lain meluasnya output dan peningkatan produktivitas pertanian akan meningkatkan permintaan terhadap barang manufaktur yang pada akhirnya akan memperluas sektor industri. Jika kondisi ini dapat terwujud maka sektor jasa pun akan meningkat untuk melayani kebutuhan sektor pertanian dan

sektor industri. Hal ini akan memberikan pengaruh yang sangat besar bagi perekonomian karena PDB membutuhkan peranan sektor- sektor tersebut.

Tanpa suatu peningkatan output atau produktivitas di sektor pertanian, sektor industri tidak dapat meningkatkan outputnya (atau pertubuhan yang tinggi akan sulit tercapai). Oleh karena itu, sektor pertanian memainkan peranan penting dalam pembangunan sektor industri disuatu daerah (Tanbunan, 2003: 84). Sebaliknya, lewat keterkaitan industri manufaktur bisa memainkan suatu peran penting untuk mendukung perkembangan dan pertumbuhan sektor pertanian sebagai keunggulan komparatifnya (Tambunan, 2003: 86).

Pemikiran ini mengemukakan bahwa terdapat keterkaitan sektor pertanian dan sektor industri sebagaimana keterkaitan sektor tersebut mempengaruhi perekonomian suatu Negara. Lemahnya keterkaitan kegiatan ekonomi baik secara sektoral maupun spasial, tercermin dari kurangnnya keterkaitan antara sektor pertanian (Primer) dengan sektor industri (Pengolahan) dan jasa menunjang, serta keterkaitan pembangunan antara kawasan pedesaan dan kawasan perkotaan (Supriyati dan Suryani, 2006: 97). Perekonomian yang memiliki keterkaitan produk antari ndustri yang tinggi dan berimbang akan memiliki pertumbuhan ekonomi yang tinggi pula (Suryana *et al*,1998: 63)

E. Perspektif Islam Tentang Sektor Pertanian

Di zaman sekarang kita dihadapkan pada banyaknya jenis dan macam pekerjaan-pekerjaan atau mata pencaharian seseorang kian bertambahnya penduduk dan semakin khususnya keahlian seseorang. Namun sebenarnya pada asalnya hanya ada tiga profesi sebagaimana disebutkan oleh imam Al-Mawardi.

Dia berkata “pokok mata pencaharian tersebut adalah bercocok tanam (pertanian), perdagangan dan pembuatan suatu barang (industri)”. Para ulama berselisih tentang manakah yang paling baik dari ketiga profesi tersebut. Madzhab berpendapat becocok tanam lah yang paling baik karna beberapa alasan:

1. Bercocok tanam merupakan hasil usaha tangan sendiri. Dalam shohih Al Bukhori dari Miqdam bin Ma’dinkariba rodhiyallahu anhu dari Nabi Saw.
2. Bercocok tanam memberikan manfaat yang umum bagi kaum muslimin bahkan binatang. Secara adat manusia dan binatang haruslah makan, dan makanan tersebut tidaklah diperoleh melainkan dari hasil tanaman dan tumbuhan.
3. Bercocok tanam lebih dekat dengan tawakkal. Ketika seseorang menanam tanaman maka sesungguhnya dia tidaklah berkuasa atas sebiji benih yang ia samaikan untuk tumbuh, dia juga tidak berkuasa untuk menumbuhkan dan mengembangkan menjadi tanaman, tidaklah dia berkuasa membungakan dan membuahkan tanaman tersebut. Tumbuhnya biji, pertumbuhan tanaman, munculnya bunga dan buah, pematangan hasil tanaman hasil tanaman semua berada pada kekuasaan Allah.

Dari sinilah nampak nilai tawakkal dari seseorang yang bercocok tanam. Sedangkan Abu Yahya Zakariya Al-Anshori As-Syafii menambahkan: “Seutama-uatama mata pencaharian adalah bercocok tanam juga memberikan manfaat yang umum bagi semua mahluk, dan secara umum manuasia butuh hasil pertanian. Berkata Az-Zarkasyi, bahwa semua orang memperhatikan makanan karena tidak ada yang tidak butuh kepada hasil bercocok tanam (makan) dan tidaklah

kehidupan tegak tanpa adanya makanan.

Hakikat betapa islam sangat menggalakkan sektor pertanian jelas dari pada peruntukkan yang ada didalam syari'ah. Sebagai contoh sesiapa sajalah yang mengusahakan tanah terbiar dengan jayanya akan mendapat hak milik kekal terhadap tanah berkenaan berdasarkan pendapat kebanyakan ulama. Peruntukan ini jelas memberi inisiatif kepada pengusaha-pengusaha bidang pertanian yang mengusahakan tanah terbiar atau mati.

F. Penelitian Terdahulu

Aero Ananda (2012), membahas tentang "Analisis kontribusi sektor pertanian terhadap pembentukan Produk Domestik Regional Bruto (PDRB) Provinsi Lampung". Hasil pembahasan berdasarkan dari penerapan model pertumbuhan ekonomi pada periode 2001-2011 dengan rata-rata 5,02 persen. Pertumbuhan ekonomi Provinsi Lampung sejak tahun 2002 mengalami peningkatan dan pada tahun 2003 kenaikannya menjadi 5,76 persen. Dan pada tahun 2009 mengalami pertumbuhan yang tinggi yaitu 6,45 persen. Oleh karena itu pertumbuhan ekonomi juga dapat dilihat dengan kontribusi sektor-sektor ekonomi pada pembangunan ekonomi Provinsi Lampung.

Dari sembilan sektor ekonomi yang dimiliki oleh Provinsi Lampung dengan menggunakan analisis LQ memberitahukan bahwa sektor pertanian merupakan sektor basis ekonomi dengan nilai LQ>1. Hal ini membuktikan bahwa sektor pertanian merupakan sektor yang harus dioptimalkan tanpa memandang rendah sektor ekonomi yang lainnya.

Nurlia (2011) membahas tentang “Kontribusi Subsektor Perikanan Produk Domestik Regional Bruto di Kabupaten Pinrang” menyimpulkan bahwa secara umum dapat dikatakan bahwa sektor pertanian dalam kurun waktu pengamatan yaitu tahun 2005-2009 selalu mengalami peningkatan dan mendominasi atau memberikan kontribusi terbesar jika dibandingkan dengan sektor lain.

Peningkatan tersebut disebabkan oleh berbagai faktor diantaranya, banyaknya masyarakat yang berahlih profesi menjadi nelayan terutama untuk menjadi petani tambak/kolam, jenis armada yang digunakan juga sudah mulai canggih dan modern, serta lahan yang digunakan untuk dijadikan lahan budidaya baik untuk ikan maupun udang semakin luas karena masyarakat melihat sangat menguntungkan jika mereka mengolah lahan tersebut untuk dijadikan lahan budidaya ikan dan udang terutama untuk dijadikan tambak/empang, sehingga hal ini membuktikan bahwa sektor pertanian di daerah Kabupaten Pinrang selayaknya diberi ruang yang lebih luas guna dijadikan leading sector dalam menopang pembangunan daerah tersebut di samping sektor-sektor ekonomi lain yang kiranya juga perlu mendapatkan perhatian.

Idalal (2005) membahas tentang “Pengaruh Pengeluaran Pemerintah Terhadap Produk Domestik Regional Bruto (PDRB) dalam menciptakan Kesempatan Kerja di Kabupaten Barru, menyimpulkan bahwa dari hasil analisis regresi sederhana menunjukkan pengeluaran pembangunan memiliki pengaruh yang positif dan signifikan (nyata) terhadap PDRB dimana koefisien regresi pengeluaran pembangunan bertanda positif dan faktor-faktor yang mempengaruhi Produk Domestik Regional Bruto (PDRB).

Risnawati (2016) membahas tentang "Kontribusi Sektor Pertanian Terhadap Produk Domestik Regional Bruto (PDRB) di Kabupaten Jeneponto" secara umum dapat di simpulkan bahwa kontribusi sektor pertanian dalam kurung waktu pengamatan yaitu tahun 2014-2013 selalu mengalami peningkatan dan mendominasi atau memberikan kontribusi terbesar jika dibandingkan dengan 9 sektor lainnya hal ini disebabkan karena sebagian besar masyarakat Kabupaten Jeneponto masih bergantung atau bermata pencarian pada sektor pertanian terutama pada subsektor tanaman bahan makanan (Tabama).

Penelitian yang dilakukan oleh Nur Azizah Malik dengan judul "Analisis Pengaruh Sektor Perdagangan hotel dan Restoran Dalam Peningkatan PDRB di Kabupaten Pinrang". Sub sektor perdagangan perhotelan dan restoran di Kabupaten Pinrang telah memberikan manfaat yang besar dalam menunjang Produk Domestik Regional Bruto (PDRB) di Kabupaten Pinrang, terutama dalam memberikan kontribusinya terhadap sektor perdagangan, hotel dan restoran maupun sektor ekonomi secara keseluruhan pada umunya. Selama kurun waktu pengamatan yakni periode 2005-2009, perkembangan produksi subsektor perikanan mengalami peningktan dari tahun ke tahun, dimana pada tahun 2005 jumlah produksi yang dihasilkan hanya sebesar 11.323 ton meningkat menjadi sebesar 11.620 ton pada tahun 2009, dengan persentase pertumbuhan produksi terbesar terjadi pada tahun 2006 dengan menunjukkan nilai sebesar 1,66% dan persentase pertumbuhan terkecil terjadi pada tahun 2007 dengan menunjukkan nilai 0,06%.

Nazaruddin (2001) membahas tentang “Sektor Pertanian Dalam Meningkatkan Produk Domestik Regional Bruto (PDRB) di Sul–Sel”. Peningkatannya tidak pernah lebih dari 10%, hal ini dapat diasumsikan bahwa pertumbuhan ekonomi Sulawesi Selatan tidak pernah lebih dari 10%, di mana tingkat pertumbuhan tertinggi hanya mampu dicapai pada tahun 1988 yaitu 10,00%. Sedangkan pertumbuhan ekonomi rata-rata Sulawesi Selatan selama tahun 1983-1999 berkisar 5,42%. PDRB dapat dijadikan sebagai indikator pertumbuhan ekonomi suatu negara atau region, disamping itu dalam hal kebijakan mempunyai pengaruh signifikan dalam meningkatkan kesempatan kerja hal ini sebagai akibat dari peningkatan investasi untuk meningkatkan PDRB dan otomatis akan membuka peluang dalam penyerapan tenaga kerja atau kesempatan kerja.

G. Kerangka Pikir

Pembangunan di Kabupaten Bulukumba merupakan bagian integral pembangunan Sulawesi Selatan ke nasional, terkait pertumbuhan ekonomi, berbagai kebijakan dapat dilaksankan antara lain pemberian proritas kepada sektor-sektor yang mampu berperan sebagai penggerak utama ekonomi daerah, sektor pertanian merupakan salah satu sektor penting dalam pembangunan tersebut.

Dalam melaksanakan pembangunan pertanian salah satu komuditas pangan yang cukup potensial dan strategis adalah jagung karena selain sebagai bahan makanan pokok masyarakat, kesempatan kerja masyarakat keterkaitan dan daya dorong dengan sektor-sektor yang lain serta meningkatkan nilai tambah

Bruto. Dalam pembangunan sektor pertanian sangat besar artinya, dalam upaya meningkatkan pendapatan masyarakat, serta kesempatan kerja bagi masyarakat sehingga dapat meningkatkan pertumbuhan ekonomi di Kabupaten Bulukumba. Untuk melihat sejauh mana pengaruh Sektor pertanian terhadap Produk Domestik Bruto dapat dilihat dari kerangka pikir berikut :

Gambar 2.1
Kerangka Pikir

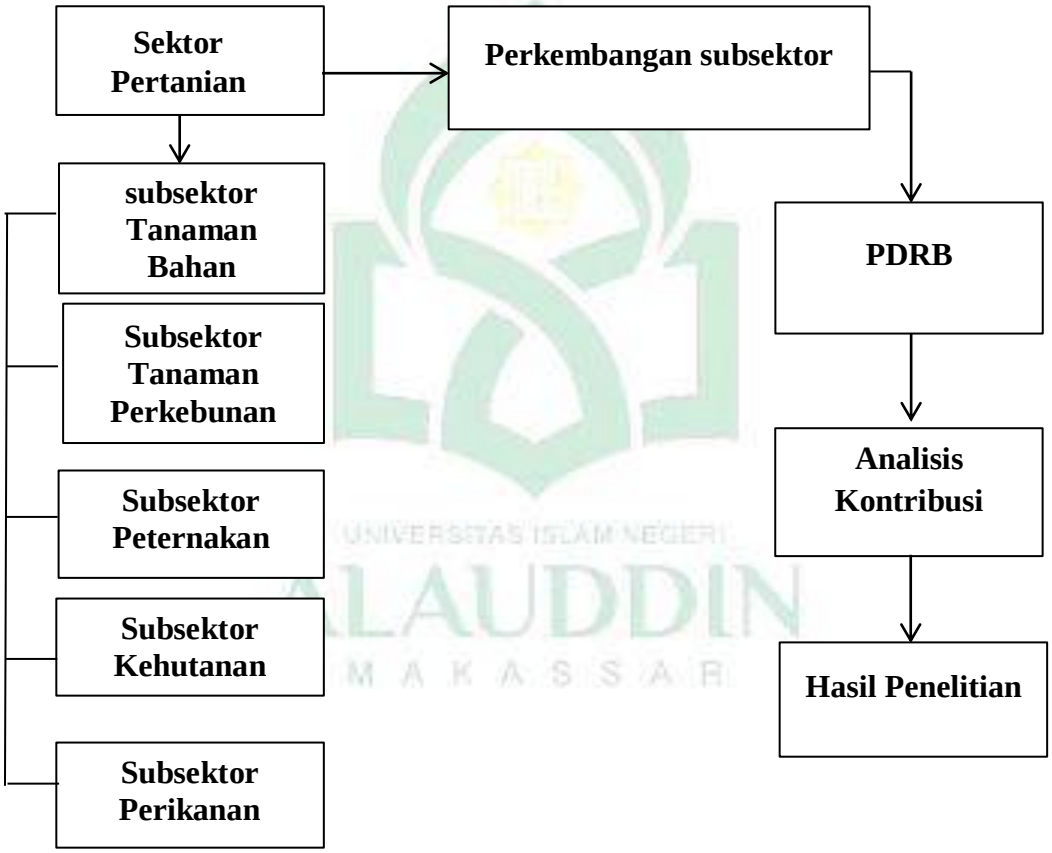

UNIVERSITAS ISLAM NEGERI ALAUDDIN MAKASSAR

BAB III

METODE PENELITIAN

A. Jenis Peneitian

Penelitian ini bertujuan untuk mengetahui kontribusi sektor pertanian terhadap Produk Domestik Regional Bruto di Kabupaten Bulukumba. Sehingga metode yang di gunakan dalam penelitian ini adalah metode kuantitatif deskripsif yakni memberikan gambaran yang sistematis berdasarkan data yang ada, dimana peneliti tidak hanya memanfaatkan data saja akan tetapi menganalisa dan menginterpretasikan data tersebut. Sugiono (2016) menyatakan bahwa metode kuantitatif merupakan "metode ilmiah/scientific karena telah memenuhi kaidah-kaidah ilmiah yaitu konkrit/empiris, objektif, terukur, rasional dan sistematis".

Dari pengertian di atas dapat diketahui bahwa metode kuantitatif deskriptif adalah metode yang dilakukan untuk menjawab persoalan-persoalan tentang keadaan atau kondisi yang terjadi sekarang. Kondisi atau keadaan yang dimaksud studi tentang fenomena sebagaimana adanya dilapangan ataupun untuk mengetahui kontribusi antar variabel dalam fenomena yang akan diteliti. Dalam penelitian deskriptif ada beberapa pola yang sering dilakukan diantaranya correlation dan survey.

B. Lokasi Penelitian

Penelitan ini dilaksanakan di Kabupaten Bulukumba dengan pertimbangan bahwa Kabupaten Bulukumba tersebut sangat potensial dalam perkembangan sektor pertanian.

C. Sumber Data

Data yang digunakan dalam penelitian ini yakni data sekunder. Data sekunder adalah data yang dikumpulkan secara tidak langsung dari sumbernya. Data sekunder biasanya telah dikumpulkan oleh lembaga pengumpul data dan dipublikasikan kepada masyarakat pengguna data.

Data dari penelitian ini adalah data PDRB yang di peroleh dari Badan Pusat Statistik, literatur-literatur yang lain membahas mengenai materi penelitian yang bersangkutan.

D. Metode Pengumpulan Data

Metode pengumpulan data merupakan salah satu usaha yang mendasar untuk mengumpulkan data dengan prosedur standar. Metode pengumpulan data yang digunakan dalam penelitian ini adalah metode dokumentasi, studi pustaka, sehingga tidak diperlukan untuk teknik sampling serta kuesioner. Metode dokumentasi adalah pengumpulan data dengan cara mengambil data dari dokumen-dokumen, atau bukti tertulis berupa laporan data, khususnya data mengenai PDRB dan Sektor Pertanian lima tahun terakhir.

UNIVERSITAS ISLAM NEGERI
ALAUDDIN
M A K A S S A R

Metode pengumpulan data yang digunakan dalam penelitian ini adalah studi pustaka yaitu untuk memperoleh data dengan mempelajari dan menganalisis buku-buku literatur dan data-data olahan. Pengumpulan data dalam penelitian ini dimaksudkan untuk mendapatkan bahan-bahan yang relevan dan akurat. Data ini diperoleh melalui internet untuk mengakses website Badan Pusat Statistik Sulawesi Selatan dan Kabupaten Bulukumba dan melalui media, melihat studi pustaka dan beberapa jurnal-jurnal ilmiah yang berkaitan dengan penelitian.

E. Metode Analis Data

Metode dalam penelitian ini menggunakan metode Matematik sederhana dengan menggunakan rumus pertumbuhan untuk mengetahui perkembangan sub-sektor pertanian dan rumus kontribusi untuk melihat kontribusi sub-sektor pertanian terhadap PDRB.

1. Rumus Pertumbuhan

Untuk mengetahui pertumbuhan sub-sektor pertanian dapat digunakan rumus sebagai berikut:

$$\text{Pertumbuhan} = = \frac{i_n - i_{n-1}}{i_{n-1}} \times 100\%$$

Keterangan:

i = sub-sektor pertanian

n = periode tahun

Analisis pertumbuban digunakan untuk mengetahui perkembangan sub-sektor pertanian dari tahun 2015 sampai 2019.

2. Rumus kontribusi

Abdul Halim (2000:164) dalam Rima Adelina 2012). Untuk menghitung analisis kontribusi terhadap Produk Domestik Regional Bruto di Kabupaten Bulukumba menurutnya dapat di hitung dengan rumus sebagai berikut :

$$\text{Kontribusi} = \frac{x}{y} \times 100\%$$

$$\text{Kontribusi} = \frac{sektor\ pertanian}{PDRB} \times 100\%$$

Keterangan:

X = Sub-sektor Pertanian

Y = Produk Domestik Regional Bruto

Analisis kontribusi yaitu suatu analisis yang digunakan untuk mengetahui seberapa besar kontribusi yang dapat disumbangkan dari output setiap subsektor pertanian di Kabupaten Bulukumba.

a). Pengertian kontribusi adalah sesuatu yang dilakukan untuk membentuk menghasikan atau mencapai sesuatu bersama-sama seperti, uang, harta benda, kerja keras.

b). Pengertian kontribusi positif adalah kontibusi tersebut membuat sebuah kemajuan, bukan menurutkan ataupun membuat gagal suatu tujuan. Pengertian kontribusi dalam pendidikan adalah bisa dipakai untuk kepentingan sains dan ilmu pengetahuan .

c). Pengertian kontribusi pajak daerah adalah sejauh mana porsi atau hasil/ jumlah dana yang dikumpulkan dari sektor pajak di suatu daerah dibandingkan dengan jumla total pendapatan daerah atau juga dapat dibandingkan porsinya dengan APBD ataupun APDB.

F. Definisi Operasional Dan Ruang Lingkup Penelitian

Defenisi operasional dalam penelitian ini adalah subsektor dari sektor pertanian di Kabupaten Bulukumba yaitu :

1. Subsektor Tanaman Bahan Makanan
2. Subsektor Tanaman Perkebunan
3. Subsektor Peternakan
4. Subsektor kehutanan
5. Subsektor Perikanan

BAB IV

HASIL DAN PEMBAHASAN

A. Gambaran umum

1. Letak Geografis Dan Batas Wilayah

Kabupaten Bulukumba terletak di bagian selatan jasirah Sulawasi berjarak sekitar 153 km dari Kota Makassar. Secara astronomis terletak antara 5°20’ dan 5°40’ Lintang Selatan dan 119°58’ dan 120°28’ Bujur Timur Berdasarkan posisi geografisnya, Kabupaten Bulukumba memiliki batas-batas.

- Utara – Kabupaten Sinjai
- Selatan – Kabupaten Selayar
- Timur – Teluk Bone
- Barat – Kabupaten Bantaeng

Berdasarkan letak geografisnya, Kabupaten Bulukumba berada di ujung selatan Provinsi Sulawesi Selatan. Luas wilayah Kabupaten Bulukumba seluas 1.154,58 km2 atau sekitar 2,5 persen dari wilayah Sulawesi Selatan yang meliputi 10 (sepuluh) kecamatan dan terbagi dalam 27 kelurahan dan 109 desa. Ditinjau dari segi luas kecamatan Gantarang dan Bulukumpa merupakan dua wilayah kecamatan terluas masing-masing seluas 173,51 km2 dan 171,33 km2 sekitar 30 persen dari luas kabupaten. Kemudian disusul kecamatan lainnya dan yang terkecil adalah kecamatan Ujung Bulu yang merupakan pusat kota Kabupaten dengan luas 14,44 km2 atau hanya sekitar 1 persen.

Wilayah Kabupaten Bulukumba hampir 95,4 persen berada pada ketinggian 0 sampai dengan 500 meter diatas permukaan laut (dpl) dengan tingkat kemiringan tanah umumnya 0-400. Terdapat sekitar 32 aliran sungai.

Tabel 4.1
Luas wilayah Kabupaten Bulukumba Menurut Kecamatan Tahun 2019

Kode Wilayah	Kecamatan	Luas	Persentase
201	Gantarang	173,51	15,05
202	Ujung Bulu	14,44	1,25
209	Ujung Loe	144,31	12,50
203	Bonto Bahari	108,60	9.41
204	Bontotiro	78,34	6,79
205	Herlang	68,79	5,96
206	Kajang	129,06	11, 18
207	Bulukumpa	171,33	14,84
210	Rilau Ale	117.53	10,18
208	Kindang	148,67	12,88

Sumber: Kabupaten Bulukumba Dalam Angka 2020

2. Kependudukan

Penduduk adalah warga Negara Indonesia dan orang asing yang bertempat tinggal di Indonesia. Sedangkan kependudukan adalah hal ikhwal yang berkaitan dengan jumlah, struktur, pertumbuhan, persebaran, mobilitas, penyebaran kualitas dan kondisi kesejahteraan yang menyangkut politik, ekonomi, sosial budaya,

agama, serta lingkungan penduduk setempat. Perkembangan Kependuduk dan pembangunan keluarga berdasarkan berdasarkan prinsip pembangunan kependudukan yang terdiri atas :

a. Kependukan sebagai titik sentral kegiatan pembangunan
b. Pengintregrasian kebijakan kependudukan ke dalam pembangunan sosial budaya, ekonomi, dan lingkungan hidup.
c. Perlindungan dan pemberdayaan terhadap keluarga sebagai unit terkrcil dalam masyarakat
d. Keadilan dan kesejahteraan gender
e. Kesamaan hak dan kewajiban antara pendatang dan penduduk setempat

Penduduk Kabupaten Bulukumba berdasarkan proyeksi penduduk tahun 2019 sebanyak 420.603 jiwa yang terdiri atas 198.701 jiwa penduduk laki-laki dan 229.902 jiwa penduduk perempuan. Penduduk Bulukumba mengalami pertumbuhan sebesar 0,54 persen dengan masing-masing persentase pertumbuhan penduduk laki-laki sebesar 0,54 persen dan penduduk perempuan sebesar 0,55 persen. Sementara itu besarnya angaka rasio jenis kelamain tahun 2019 pendudul laki-laki terhadap perempuan sebesar 89,54.

Kepedatan penduduk diKabupaten Bulukumba tahun 2019 mencapai 364 jiwa/km2. Kepadatan penduduk di 10 kecamatan cukup beragam dengan kepadatan penduduk terletak di Kecamatan Ujung Bulu dengan kepadatan sebesar 3.914 jiwa/km2 dan terendah di Kecamatan Kindang sesbesar 213 jiwa/km2.

Tabel 4.2
Luas Wilayah Kabupaten Bulukumba Tahun 2019

No	Kecamatan	Penduduk (Jiwa)	Population Density
1	Gantarang	75.980	438
2	Ujung Buku	56.521	3914
3	Ujung Loe	42.154	292
4	Bonto Bahari	25.154	237
5	Bontotiro	21.390	273
6	Herlang	24.663	359
7	Kajang	49.194	381
8	Bulukumpa	52.731	308
9	Rilau Ale	40.594	345
10	Kindang	31.619	213

Sumber: Kabupaten Bulukumba Dalam Angka 2020

3. PDRB

Dalam mengukur perekonomian suatu daerah yang sering digunakan sebagai indikator, maka produk domestik bruto daerah daerah tersebut diperhitungkan. Produk domestik bruto daerah juga digunakan untuk mengukur kinerja daerah dalam melaksanakan pembangunan. Produk Domestik Regional Bruto (PDRB) adalah penjumlahan nilai bersih awal (barang dan jasa akhir) yang dihasilkan oleh semua kegiatan ekonomi di suatu daerah (provinsi dan kabupaten / kota) dan dalam kurun waktu tertentu (satu tahun kalender).

Produk domestik bruto daerah (PDRB) disusun menurut dua pendekatan, yaitu produksi dan penggunaan. Keduanya memperlihatkan komposisi data nilai

tambah secara detail menurut sumber kegiatan ekonomi (wilayah usaha) dan menurut komponen penggunaannya. PDRB di sisi unit usaha adalah penjumlahan seluruh komponen nilai tambah bruto yang dapat diciptakan unit usaha untuk berbagai kegiatan produksinya. Dari segi penggunaan, menggambarkan penggunaan nilai tambah.

B. Hasil penelitian

1. Perkembangan Sektor Pertanian di Kabupaten Bulukumba

Sektor pertanian merupakan sumber utama mata pencaharian masyarakat Kabupaten Bulukumba. Sektor ini terdiri dari lima subsektor yaitu subsektor tanaman bahan makanan, subsektor perkebunan, subsektor peternakan, subsektor kehutanan dan subsektor perikanan. Perkembangan sektor pertanian dapat dilihat dari pertumbuhannya, yang diukur berdasarkan periode waktu (tahun). Dapat dituliskan kedalam rumus sebagai berikut.

$$\text{Pertumbuhan} = = \frac{i_n - i_{n-1}}{i_{n-1}} \times 100\%$$

Dari rumus tersebut dapat diperoleh sajian sebagai berikut:

a. Subsektor Tanaman Bahan Makanan

Tabel 4.3
Perkembangan Subsektor Tanaman Bahan Makanan (Tabama) Di Kabupaten Bulukumba Tahun 2015-2019 (Juta rupiah)

No	Tahun	Tabama	Pertumbuhan (%)
1	2015	846,960.10	-
2	2016	866,790.12	2.34

Lanjutan Tabel 4.3

No	Tahun	Tabama	Pertumbuhan (%)
3	2017	813,085.56	-6.20
4	2018	879,505.55	8.17
5	2019	860,673.59	-2.14

Sumber : Data diolah 2021.

Subsektor tabama adalah tanaman bahan makanan pokok untuk masyarakat Kabupaten Bulukumba. Subsektor ini terdiri darai beberapa komoditas bahan makanan seperti padi. jangung, kedelai, kacanag tanah, kacanag hijau, ubi kayu, ubi jalar, sayur-sayuran, buah-buahan dan tanaman bahan makanan pokok lainnya. Subsektor Tanaman Bahan Makanan (Tabama) 5 Tahun terakhir dapat di lihat seperti pada tabel 4.3.

Berdasarkan tabel 4.3 dapat dilihat perkembangan sub-sektor tanaman bahan makanan (tabama) di kabupaten bulukumba tahun 2015-2019 mengalami fluktuatif. Pada tahun 2015 sebesar 846.960.100.000, pada tahun 2016 meningkat sebesar 2,34 persen menjadi 866.790.120.000, kemudian kembali meningkat pada tahun 2018 sebesar 8,17 persen menjadi 879.505.550.000 dan kembali menurun pada tahun 2019 sebesar 2.14 persen menjadi 860.673.590.000. Peningkatan tertinggi terjadi pada tahun 2018 yaitu sebesar 8,167 persen. Peningkatan tersebut terjadi karena tanaman bahan makanan mengalami peningkatan produksi dan harga.

a. Subsektor Perkebunan

Tabel 4.4
Perkembangan Sub-sektor Perkebunan di Kabupaten Bulukumba
Tahun 2015-2019

No.	Tahun	Perkebunan	Pertumbuhan
1	2015	719,216.12	-
2	2016	677,312.84	-5.83
3	2017	852,810.78	25.91
4	2018	658,988.12	-22.73
5	2019	710,735.02	7.85

Sumber: Data sekunder diolah 2020

Subsektor perkebunan adalah subsektor yang terdiri dari buah-buahan dan biji-bijian seperti kelapa, kopi, cengkeh, kakao, jambu mete, lada dan pala, Perkembangan Subsektor perkebunan 5 tahun terakhir dapat di lihat pada tabel 4.4.

Berdasarkan tabel 4.4 dapat dilihat bahwa perkembangan sub-sektor perkebunan mengalami fluktuatif pada tahun 2015-2019, yaitu pada tahun 2015 sebesar 719.216.120.000, kemudian pada tahun 2016 mengalami penurunan sebesar 5.83 persen menjadi 677.312.840.000, pada tahun 2017 terjadi peningkatan yang signifikan yaitu sebesar 25,91 persen menjadi 825.810.780.000, pada tahun 2018 kembali menurun sebesar 22,73 persen menjadi 658.988.120.000 dan meningkat lagi pada tahun 2019 namun tidak terlalu signifikan yaitu sebesar 7,85 persen memnjadi 710.735.020.000

b. Subsektor Peternakan

Tabel 4.5
Perkembangan sub-sektor peternakan di Kabupaten Bulukumba
Tahun 2015-2019

No	Tahun	Peternakan	Pertumbuhan
1	2015	531,391.63	-
2	2016	519,161.66	-2.30
3	2017	581,141.53	11.94
4	2018	619,243.70	6.56
5	2019	625,617.05	1.03

Sumber: Kabupaten Bulukumba Dalam Angka 2020

Populasi ternak besar di Kabuapaten Bulukumba adalah sapi, kerbau,dan kuda. Sedangkan populasi ternak kecil adalah kambing, ayam dan itik. Perkembamngan sub-sektor peternakan selama tahun 2015-2019 dapat dilihat pada tabel 4.5.

Berdasarkan tabel 4.5 dapat dilihat perkembagan sub-sektor peternakan di Kabupaten Bulukumba terus mengalamai peningkatan dari tahun 2015-2019, yaitu pada tahun 2015 sebesar 531.391.630.000 meningkat hingga tahun 2019 menjadi 625.617.050.000 kecuali pada tahun 2016 menurun sebesar 2,30 persen menjadi 519.391.630.000. Peningkatan terbesar terjadi pada tahun 2017 yaitu sebesar 11,94 persen menjadi 581.141.530.000 sedangkan peningkatan terendah terjadi pada tahun 2019 sebesar 1,03 persen menjadi 625.617.050.000.

c. Subsektor Kehutanan

Tabel 4.6
Perkembangan sub-sektor kehutanan di Kabupaten Bulukumba
Tahun 2015-2019

No	Tahun	Kehutanan	Pertumbuhan
1	2015	451,770.39	-
2	2016	530,718.86	17.48
3	2017	490,157.96	-7.64
4	2018	556,101.36	13.45
5	2019	541,808.59	-2.57

Sumber: Kabupaten Bulukumba Dalam Angka 2020

Subsektor kehutanan adalah subsektor tanaman liar dan pepohan yang tinggi seperti kayu jati, kayu bulat, kayu gergajian, kayu lapis dan karet. Peningkatan subsektor kehutanan lima tahun terakhir dapat dilihat seperti pada table 4.6.

Berdasarkan Tabel 4.6 dapat dilihat perkembanmgan sub-sektor kehutanan dikabupaten bulukumba tahun 2015-2019 mengalami fluktuatif namu cenderung mengalami peningkatan. Dimana pada tahun 2015 sebesar 451.770.390.000 dan pada tahun tahun 2019 menjadi sebesar 541.808.590.000. Peningkatan terjadi pada tahun 2016 dan 2018 yaitu masing-masing sebesar 17,48 persen menjadi 530.718.860.000 dan 13,45 persen menjadi sebesar 556.101.360.000. Sedangkan penurunan terjadi pada tahun 2017 dan 2019 yaitu masing-masing sebesar 7,64 menjadi sebesar 490.157.960.000 dan 2.57 menjadi sebesar 541.808.590.000.

d. Subsektor Perikanan

Tabel 4.7
Perkembangan sub-sektor perikanan di Kabupaten Bulukumba
Tahun 2015-2019

No	Tahun	Perikanan	Pertumbuhan (%)
1	2015	367,191.04	-
2	2016	447,385.35	21.84
3	2017	466,450.98	4.26
4	2018	491,356.42	5.34
5	2019	534,933.68	8.87

Sumber: Kabupaten Bulukumba Dalam Angka 2020

Subsektor Perikanan adalah bahan makan dengan kandungan protein hewani yang sangat berguna bagi tubuh kita. Dan ikan merupakan komoditas yang cukup melimpah di Kabupaten Bulukumba. Peningkatan subsektor perikan dalam 5 tahun terakhir dapat dilihat seperti pada tabel 4.7.

Berdasarkan tabel 4.7 dapat dilihat perkembangan sub-sektor perikanan di Kabupaten Bulukumba tahun 2015-2019 mengalami peningkatan, yaitu pada tahun 2015 sebesar 367.191.191.040.000 hingga pada tahun 2019 sebesar 534.933.680.000. Peningkatan tertinggi terjadi pada tahun 2016 sebesar 21,84 persen. sedangkan peningkatan terendah terjadi pada tahun 2017 sebesar 4,26 persen. Dari kelima subsektor diatas menunjujkan bahwa sektor pertanian dari tahun 2015-2019 terus mengalami peningkatan. Meskipun kelima sub-sektor tersebut perkembangannya fluktuatif namun cenderung mengalami peningkatan. Hal ini karena sektor pertanian merupakan salah satu sektor yang menjadi

perioritas di Kabupaten Bulukumba. Perkembangan sektor pertanian di Kabupaten Bulukumba dapat dilihat dalam tabel 4.8.

Tabel 4.8
Sektor Pertanian Di Kabupaten Bulukumba Tahun 2015-2019 (Juta rupiah)

No	Tahun	Pertanian	Pertumbuhan (%)
1	2015	2,916,529.28	-
2	2016	3,041,368.83	4.28
3	2017	3,203,646.82	5.34
4	2018	3,205,195.16	0.05
5	2019	3,273,767.92	2.14

Sumber : Badan Pusat Statistik (BPS) Kabupaten Bulukumba, 2019

Dapat kita lihat dari tabel di atas dari tahun 2015 sampai tahun 2019 sektor pertanian terus mengalami peningkatan. Hal ini menandakan bahwa perekonomian kabupaten Bulukumba masih sangat bergantung pada sektor pertanian.

2. Perkembangan PDRB di Kabupaten Bulukumba

Salah satau indikator untuk menilai keberhasilan pembangunan suatu daearah adalah pertumbuhan ekonomi yang tinggi. Pertumbuhan ekonomi di harapkan mampu meningkatkan kemampuan faktor-faktor produksi yang merangsang bagi berkembangnya ekonomi daerah dalam sakala yang lebih besar searah dengan kebijakan pemerintah setelah mulai diterapkan otonomi daerah kabupataen/ kota sejak tahun 2003, di harapkan pembangunan di daerah dapat lebih mendorong pemerataan pembangunan dan juga mempercepat pemulihan perekonomian. Pertumbuhan ekonomi yang stabil akan berdampak pada semakin

meningkatnya pendapatan penduduk yang pada akhirnya bertujuan meningkatkan kesejahteraan masyarakat.

Pendapatan merupakan salah satu faktor yang sangat mempengaruhi besar kecilnya jumlah tingkat tabungan masyarkat. Artinya semakain besar jumlah pendapatan yang dapat diterima oleh masyarakat, maka semakin besar pula dana yanag dapat di himpun oleh pihak perbangkan. Begitupun sebaliknya apabila tingkat pendapatan semakin menurun, maka kecenderungan untuk menabung juga semakin rendah.

Peningkatan yang terjadi pada pendapatn msayarakat dalam suau daerah dapat dilihat pada kemajuan perekonomian dengan mencermati nilai dari perubahan Produk Domestik Regional Bruto (PDRB) yang terjadi pada daerah tersebut. Produk Domestik Regional Bruto (PDRB) terbagi atas dua yaitu Produk Domestik Regional Bruto (PDRB) berdasarkan harga konstan dan Produk Domestik Regional Bruto (PDRB) berdasarkan harga berlaku. Produk Domestik Regional Bruto (PDRB) berdasarkan harga konstan adalah nilai barang dan jasa (komodit), pendapatan dan pengeluaran yang di nilai berdasarkan harga tetap (konstan).

Karena adanya perubahan harga dari tahun ke tahun, menyebabkan Produk Domestik Regional Bruto (PDRB) berdasarkan harga berlaku juga turut berubah-ubah setiap tahunnya. Oleh karena itu, Produk Domestik Regional Bruto (PDRB) berdasarkam harga berlaku tidak dapat memberikan gambaran tentang perubahan daya beli masyarakat. Jadi dalam penulisan ini, Produk Domestik Regional Bruto (PDRB) yang di pakai adalah Produk Domestik Regional Bruto (PDRB)

berdasarkan harga konstan karaena Produk Domestik Regional Bruto (PDRB) berdasarkan harga konstan ini adalah, kita bisa membangdingkan dan melihat bagaimana daya beli masyarkat, tingkat kesejahteraan masyarakat serta laju pertumbuhan ekonomi. Selain itu, Produk Domestik Regional Bruto (PDRB) berdasarkan harga konstan ini juga bisa di gunakan output pada tahun yang berbeda. Apabila di tinjau dari segi pendapatan, Produk Domestik Regional Bruto (PDRB) di sebut regional income yang menunjukkan jumlah pendapatan (balas produksi). Pendapatan ini antara lain yaitu : upah, sewa tanah (rent), bunga untuk modal (interest) dan sebagainya.

Dalam pembahasan ini akan di perhatikan beberapa pertumbuhan ekonomi di Kabupaten Bulukumba dari tahun 2015-2019 di mana data yang digunakan untuk melihat pertumbuhan ekonomi adalah data Produk Domestik Regional Bruto (PDRB) dan data sub-sektor pertanian di Kabupaten Bulukumba selama tahun pengamatan 2015-2019, terus mengalami perubahan dari tahun ke tahun seiring dengan berkembangnya kegiatan perekonomian setelah mengalami kelesuhan akibat kriris ekonomi yang berkepanjangan. Perkembangan Produk Domestik Bruto (PDRB) di Kabupaten Bulukumba tahun 2015-2019 secara umum dapat dilihat pada tabel di bawah ini :

Tabel 4.9
Perkembangan PDRB Kabupaten Bulukumba Tahun 2015-2019

No.	Tahun	PDRB (Juta Rupiah)	Pertumbuhan Ekonomi (%)
1	2015	6.774.321,27	10,46
2	2016	7.232.838,24	6,76
3	2017	7.730.913,32	6,88

Lanjutan Tabel 4.9

No.	Tahun	PDRB (Juta Rupiah)	Pertumbuhan Ekonomi (%)
4	2018	8.121.327,63	5,05
5	2019	8.567.455,14	5,49

Sumber : Badan Pusat Statistik (BPS) Kabupaten Bulukumba, 2019

Pada tahun 2015 Produk Domestik Regional Bruto (PDRB) di Kabupaten sebesar 6.774.321,27 juta rupiah dan Pertumbuhan ekonomi mencapai sebesar (10,46) persen. Pada tahun 2016 Produk Domestik Regional Bruto (PDRB) di Kabupaten Bulukumba mengalami peningkatan sebesar 7.232.838,24 juta rupiah dan pertumbuhan ekonomi mengalami penurunan sebesar (6,76) persen. Pada tahun 2017 Produk Domestik Regional Bruto (PDRB) di Kabupaten Bulukumba sebesar 7.730.913,32 juta rupiah dan pertumbuhan ekonomi mencapai (6,88) persen. Pada tahun 2018 Produk Domestik Regional Bruto (PDRB) mencapai sebesar 8.121.327,63 juta rupiah dan pertumbuhan ekonomi mencapai (5,05) persen. Sedangkan pada tahun 2019 Produk Domestik Regionla Bruto (PDRB) mengalami peningkatan sebesar 8.567.455,14 juta rupiah dan pertumbuhan ekonomi sebesar (5,49) persen. Dilihat dari data diatas dapat dikatakan bahwa PDRB menurut harga konstan terus mengalami kenaikan, tetapi pertumbuhan ekonomi cenderung mengalami pertumbuhan yang berfluktuatif.

Namun secara umum, peningkatan Produk Domestik Regional Bruto (PDRB) di Kabupaten Bulukumba ini di pengaruhi oleh sektor- sektor yang dominan yaitu Sektor industri, pertambangan dan pengalian, pengadaan listrik dan gas, jasa keuangan, informasi dan komunikasi, penyediaan akomodasi dan makan/minum dan sektor lainnya.

3. Kontribusi Sub-sektor Pertanian Terhadap Sektor Pertanian di Kabupaten Bulukumba 2015- 2019

Untuk mengetahu kontribusi sub-sektor pertanian dapat dilakukan menggunakan rumus sebagai berikut:

$$Kontribusi = \frac{Sub-sektor}{Sektor\ Pertanian}\ x\ 100\%$$

Hasil perhitungan berdasarkan rumus tersebut dapat dutlis dalam sajian sebagai berikut:

a. Subsektor Tanaman Bahan Makanan (Tabama)

Kontribusi sub-sektor tanaman bahan makanan terhadap sektor pertanian di Kabupaten Bulukumba tahun 2015-2019 dapat dilihat dalam tabel 4.10

Tabel 4.10
Kontribusi Sub-sektor Tanaman Bahan Makanan terhadapa Sektor Pertanian di Kabupaten Bulukumba Tahun 2015-2019 (Juta rupiah)

No	Tahun	Tabama	Pertanian	Kontribusi (%)
1	2015	846,960.10	2,916,529.28	29.04
2	2016	866,790.12	3,041,368.83	28.50
3	2017	813,085.56	3,203,646.82	25.38
4	2018	879,505.55	3,205,195.16	27.44
5	2019	860,673.59	3,273,767.92	26.29

Sumber: Data diolah 2020

Gambar 4.1
Diagram Hasil Kontribusi Subsektor Tanaman Bahan Makanan di Kabupaten Bulukumba

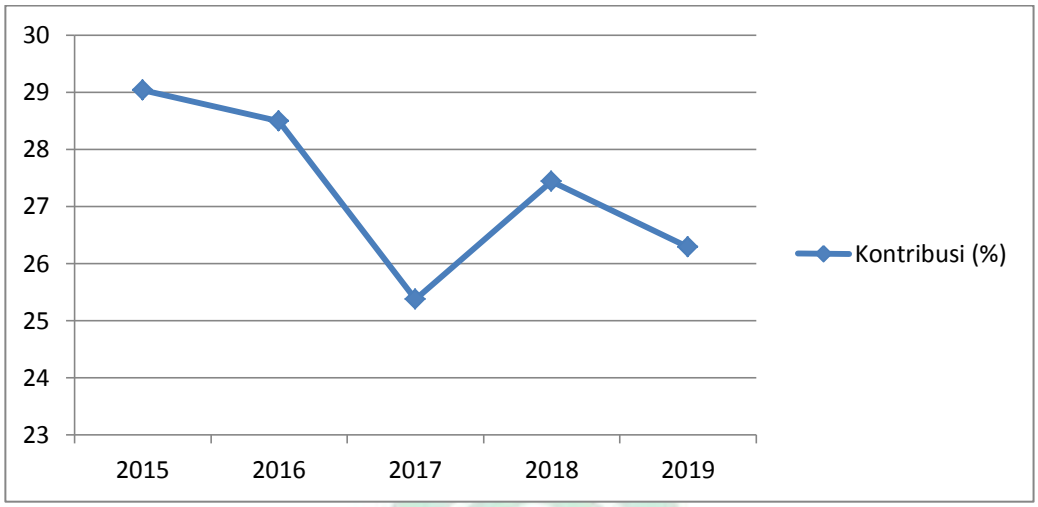

Sumber: Data diolah 2020

Berdasarkan tabel 4.10 dan diagram 4.1 dapat dilihat kontribusi sub-sektor tabama terhadap sektor pertanian yaitu, pada tahun 2015 sebesar 29,04 persen, pada tahun 2016 sebesar 28,50 persen, pada tahun 2017 sebesar 25,38 persen, pada tahun 2018 sebesar 27,44 persen dan pada tahun 26,29 persen. Kontribusi tertinggi terjadi pada tahun 2015 sedangan kontribusi terendah terjadi pada tahun 2017.

b. Subsektor Perkebunan

Kontribusi sub-sektor perkebunan terhadap sektor pertanian di Kabupaten Bulukumba tahun 2015-2019 dapat dilihat dalam tabel 4.11.

Tabel 4.11
Kontribusi sub-sektor perkebunan terhadap sektor pertanian di Kabupaten Bulukumba Tahun 2015-2019 (Juta rupiah)

No	Tahun	Perkebunan	Pertanian	Kontribusi (%)
1	2015	719,216.12	2,916,529.28	24.66
2	2016	677,312.84	3,041,368.83	22.27

Lanjutan Tabel 4.11

No	Tahun	Perkebunan	Pertanian	Kontribusi (%)
3	2017	852,810.78	3,203,646.82	26.62
4	2018	658,988.12	3,205,195.16	20.56
5	2019	710,735.02	3,273,767.92	21.71

Sumber: Data dioalah 2020

Gambar 4.2
Diagram Hasil Kontribusi Subsektor Perkebunan di Kabupaten Bulukumba

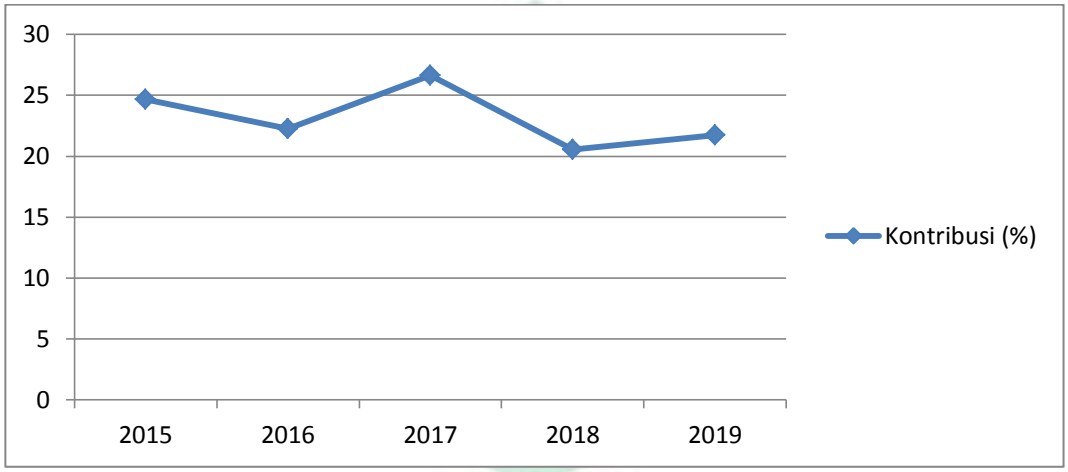

Sumber: Data dioalah 2020

Berdasarkan pada tabel 4.11 dan diagram 4.2 dapat di lihat bahwa kontribusi sub-sektor perkebunan terhadap sektor pertanian yaitu, pada tahun 2015 mencapai sebesar 24,66 persen dan pada tahun 2016 sebesar 22, 27 persen. Kontribusi tertinggi terjadi pada tahun 2017 sebesar 26,62 persen. sedangkan kontribusi terendah terjadi pada tahun 2018 sebesar 20,56 persen dan tahun 2019 sebesar 21, 71 persen.

c. Subsektor Peternakan dapat di lihat kontribusinya

Tabel 4.12
Kontribusi sub-sektor peternakan terhadap sektor pertanian di Kabupaten Bulukumba Tahun 2015-2019 (Juta rupiah)

No	Tahun	Peternakan	Pertanian	Kontribusi (%)
1	2015	531,391.63	2,916,529.28	18.22
2	2016	519,161.66	3,041,368.83	17.07
3	2017	581,141.53	3,203,646.82	18.14
4	2018	619,243.70	3,205,195.16	19.32
5	2019	625,617.05	3,273,767.92	19.11

Sumber: Data dioalah 2020

Gambar 4.3

Diagram Hasil Kontribusi Subsektor Peternakan di Kabupaten Bulukumba

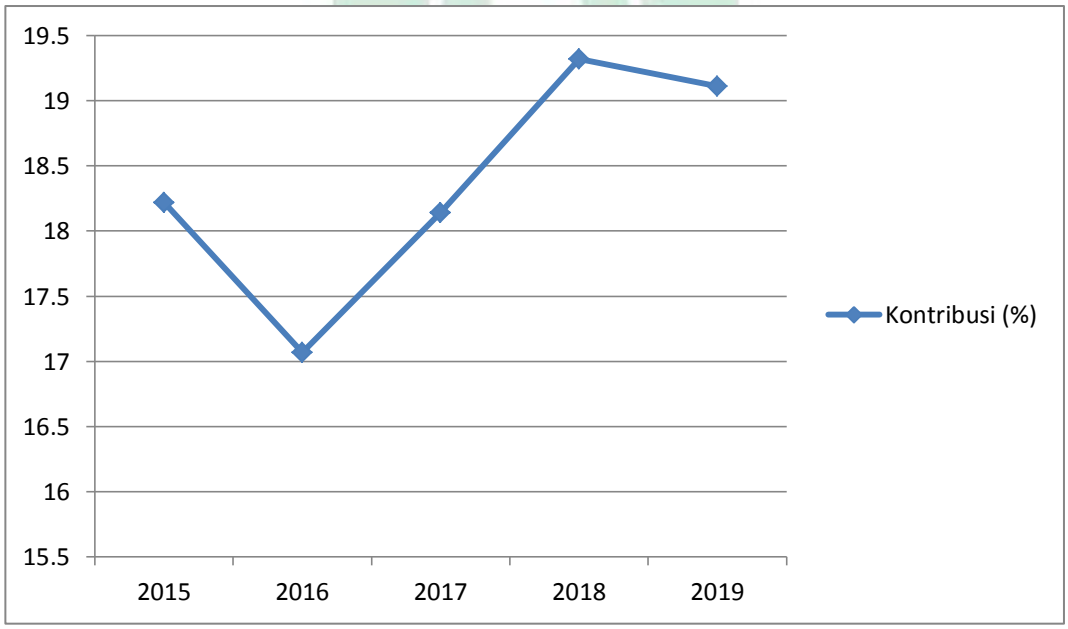

Sumber: Data dioalah 2020

Dari tabel 4.12 dan diagram 4.3 dapat kita lihat bahwa kontribusi sub sektor peternakan terhadap sektor pertanian yaitu pada tahun 2015 kontribusinya mencapai sebesar 18,22 persen sedangkan pada tahun 2016 mengalami penurunan sebesar 17,07 persen Pada tahun 2017 sebesar 18,14 persen sedangkan pada tahun 2018 mengalami peningkatan sebesar 19,32 persen dan pada tahun 2019 mengalami penurunan sebesar 19, 11 persen.

d. Subsektor Kehutanan

Kontribusi sub-sektor kehutanan terhadap sektor pertanian di Kabupaten Bulukumba tahun 2015-2019 dapat dilihat dalam tabel 4.13.

Tabel 4.13
Kontribusi sub-sektor kehutanan terhadap sektor pertanian di Kabupaten Bulukumba Tahun 2015-2019 (Juta rupiah)

No	Tahun	Kehutanan	Pertanian	Kontribusi (%)
1	2015	451,770.39	2,916,529.28	15.49
2	2016	530,718.86	3,041,368.83	17.45
3	2017	490,157.96	3,203,646.82	15.30
4	2018	556,101.36	3,205,195.16	17.35
5	2019	541,808.59	3,273,767.92	16.55

Sumber: Data dioalah 2020

Gambar 4.4
Diagram Hasil Kontribusi Subsektor Kehutanan di Kabupaten Bulukumba

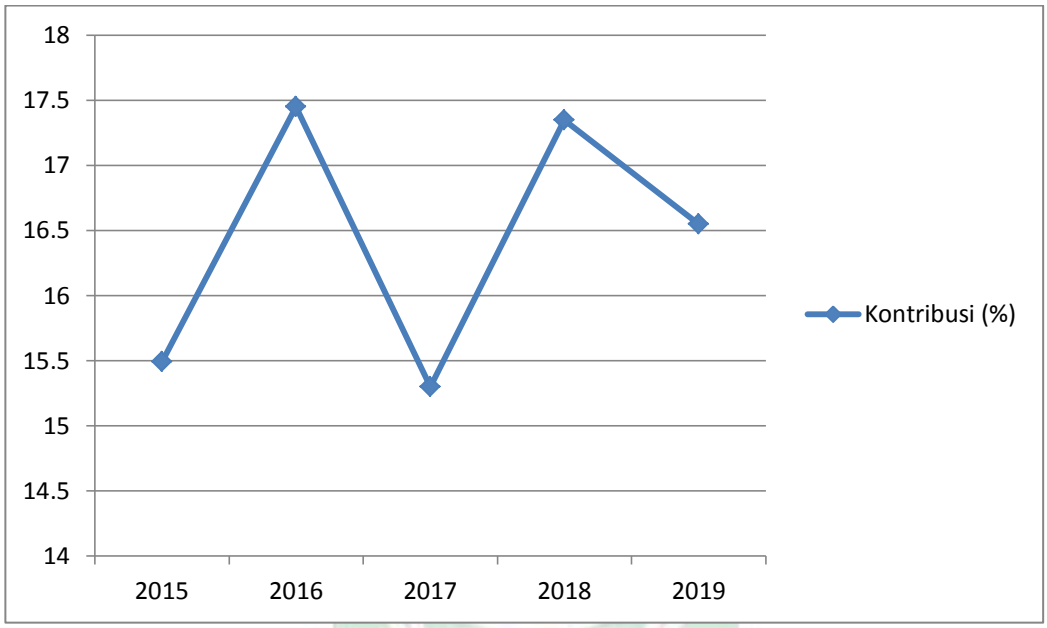

Sumber: Data dioalah 2020

Berdasarkan tabel 4.13 dan diagram 4.4 mengambarkan bahwa kontribusi sub sektor kehutanan terhadap sektor pertanian yaitu, pada tahun 2015 kontribusinya sebesar 15, 49 persen sedangkan pada tahun 2016 mengalamai peningkatan sebesar 17, 45 persen. Pada tahun 2017 kontribusinya sebesar 15, 30 persen, sedangkan pada tahun 2018 mengalami peningkatan sebesar 17,35 persen dan pada tahun mengalami penurunan sebesar 16,55 persen.

e. Subsektor Perikanan

Kontribusi sub-sektor perikanan terhadap sektor pertanian di Kabupaten Bulukumba tahun 2015-2019 dapat dilihat dalam tabel 4.14.

Tabel 4.14
Kontribusi sub-sektor perikanan terhadap sektor pertanian di Kabupaten Bulukumba Tahun 2015-2019 (Juta rupiah)

No	Tahun	Perikanan	Pertanian	Kontribusi (%)
1	2015	367,191.04	2,916,529.28	12.59
2	2016	447,385.35	3,041,368.83	14.71
3	2017	466,450.98	3,203,646.82	14.56
4	2018	491,356.42	3,205,195.16	15.33
5	2019	534,933.68	3,273,767.92	16.34

Sumber: Data dioalah 2020

Gambar 4.5
Diagram Hasil Kontribusi Subsektor Perikanan di Kabupaten Bulukumba

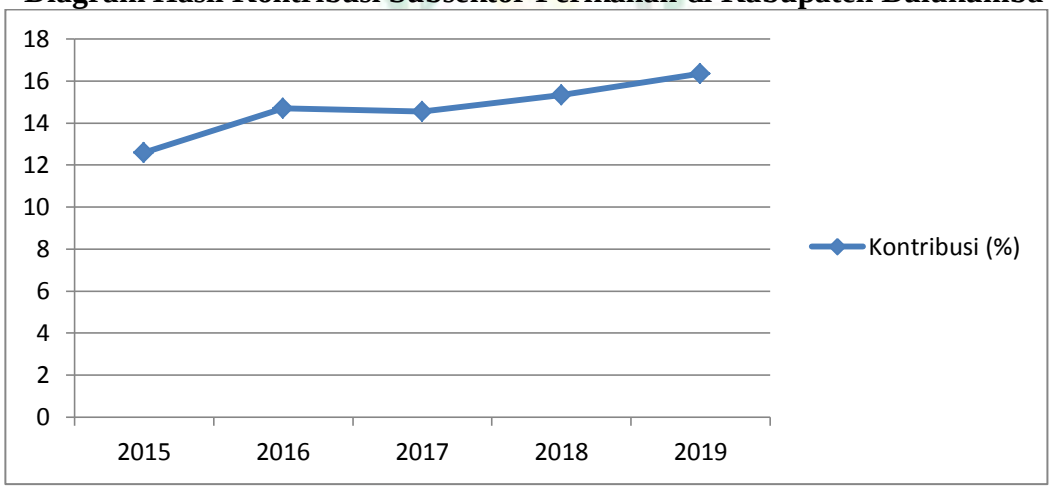

Sumber: Data dioalah 2020

Dari tabel 4.13 dan diagram 4.5 dapat kita lihat bahwa kontribusi sub sektor perikanan terhadap sektor pertanian pada tahun 2015 sebesar 12,59 persen dan pada tahun 2016 mengalami peninggkatan sebesar 14,71 persen. Pada tahun 2017 kontribusinya sebesar 14, 56 persen sedangkan pada tahun 2018 mengalami peningkatan sebesar 15,33 persen dan pada tahun 2019 mencapai sebesar 16,34 persen.

4. Kontribusi Sub-sektor terhadap Produk Domestik Regional Bruto

Kontribusi Sub-sektor terhadap Produk Domestik Regional Bruto (PDRB) tahun 2015-2019 dapat dianalisis dengan menggunakan rumus sebagai berikut:

$$Kontribusi = \frac{Sub-sektor}{PDRB} \; x \; 100\%$$

Hasil perhitungan berdasarkan rumus tersebut dapat disajikan sebagai berikut:

a. Subsektor Tanaman Bahan Makanan (Tabama)

Kontribusi sub-sektor tanaman bahan makanan terhadap PDRB di Kabupaten Bulukumba tahun 2015-2019 dapat dilihat dalam tabel 4.15

Tabel 4.15
Kontribusi Sub-sektor Tanaman Bahan Makanan (Tabama) terhadap PDRB di Kabupaten Bulukumba Tahun 2015-2019 (Juta rupiah)

No	Tahun	Tabama	PDRB	Kontribusi (%)
1	2015	846,960.10	6,774,321.27	12.50
2	2016	866,790.12	7,232,838.24	11.98
3	2017	813,085.56	7,730,913.32	10.52
4	2018	879,505.55	8,121,327.63	10.83
5	2019	860,673.59	8,567,455.14	10.05

Sumber: Data diolah 2020

Berdasarkan tabel 4.15 dapat dilihat kontribusi sub-sektor tabama terhadap PDRB yaitu, pada tahun 2015 sebesar 29,04 persen, pada tahun 2016 sebesar

28,50 persen, pada tahun 2017 sebesar 25,38 persen, pada tahun 2018 sebesar 27,44 persen dan pada tahun 26,29 persen. Kontribusi tertinggi terjadi pada tahun 2015 sedangan kontribusi terendah terjadi pada tahun 2018 .

b. Subsektor Perkebunan

Tabel 4.16
Kontribusi sub-sektor perkebunan terhadap PDRB di Kabupaten Bulukumba Tahun 2015-2019 (Juta rupiah)

No	Tahun	Perkebunan	PDRB	Kontribusi (%)
1	2015	719,216.12	6,774,321.27	10.62
2	2016	677,312.84	7,232,838.24	9.36
3	2017	852,810.78	7,730,913.32	11.03
4	2018	658,988.12	8,121,327.63	8.11
5	2019	710,735.02	8,567,455.14	8.30

Sumber: Data dioalah 2020

Dari tabel 4.16 dapat kita lihat bahwa kontribusi sub sektor perkebunan terhahap PDRB pada tahun 2015 sebesar 10.62 persen dan pada tahun 2016 mengalami penurunan sebesar 9,36 persen. Pada tahun 2017 mengalami peningkatan sebesar 11,03 persen sedangkan pada tahun 2018 mengalami penurunan sebesar 8,11 dan pada tahun 2019 sebesar 8.30 persen.

c. Subsektor Peternakan

Kontribusi sub-sektor perkebunan terhadap PDRB di Kabupaten Bulukumba tahun 2015-2019 dapat dilihat dalam tabel 4.17.

Tabel 4.17
Kontribusi sub-sektor peternakan terhadap PDRB di Kabupaten Bulukumba Tahun 2015-2019 (Juta rupiah)

No	Tahun	Peternakan	PDRB	Kontribusi (%)
1	2015	531,391.63	6,774,321.27	7.84
2	2016	519,161.66	7,232,838.24	7.18
3	2017	581,141.53	7,730,913.32	7.52
4	2018	619,243.70	8,121,327.63	7.62
5	2019	625,617.05	8,567,455.14	7.30

Sumber: Data dioalah 2020

Berdasarkan tabel 4.18 dapat di lihat bahwa kontribusu sub-sektor peternakan terhadap PDRB pada tahun 2015 sebesar 7,84 persen dan pada tahun 2016 sebesar 7,18 persen. Pada tahun 2017 kontribusi sub-sektor peternakan terhadap PDRB yaitu sebesar 7,52 persen dan pada tahun 2018 sebesar 7,62 persen sedangkan pada tahun 2018 sebesar 7.30 persen. kontribusi tertinggi terjadi pada tahun 2015.

d. Subsektor Kehutanan

Kontribusi sub-sektor kehutanan terhadap PDRB di Kabupaten Bulukumba tahun 2015-2019 dapat dilihat dalam tabel 4.18

Tabel 4.18
Kontribusi sub-sektor kehutanan terhadap PDRB di Kabupaten Bulukumba Tahun 2015-2019 (Juta rupiah)

No	Tahun	Kehutanan	PDRB	Kontribusi (%)
1	2015	451,770.39	6,774,321.27	6.67
2	2016	530,718.86	7,232,838.24	7.34
3	2017	490,157.96	7,730,913.32	6.34
4	2018	556,101.36	8,121,327.63	6.85
5	2019	541,808.59	8,567,455.14	6.32

Sumber: Data dioalah 2020

Dari tabel 4.18 mengambarkan bahwa konrtribusi sub-sektor peternakan terhadap PDRB pada tahun 2015 sebesar 6,67 persen sedangkan pada tahun 2016 mengalami kenaikan sebesar mencapai sebesar 7,34 persen. Pada tahun 2017 mengalami penurunan sebesar 6,34 persen dan pada tahun 2018 mengalami kenailkan sebesar 6,85 persen sedangkan pada tahun 2019 mengalami penurunan sebesar 6,32 persen.

e. Subsektor Perikanan

Tabel 4.19
Kontribusi sub-sektor perikanan terhadap PDRB di Kabupaten Bulukumba Tahun 2015-2019 (Juta rupiah)

No	Tahun	Perikanan	PDRB	Kontribusi (%)
1	2015	367,191.04	6,774,321.27	5.42

Lanjutan Tabel 4.19

No	Tahun	Perikanan	PDRB	Kontribusi (%)
2	2016	447,385.35	7,232,838.24	6.19
3	2017	466,450.98	7,730,913.32	6.03
4	2018	491,356.42	8,121,327.63	6.05
5	2019	534,933.68	8,567,455.14	6.24

Sumber: Data dioalah 2020

Berdasarkan tabel 4.17 kontribusi sub-sektor perikanan terhadap PDRB pada tahun 2015 sebesar 5,42 persen sedangkan pada tahun 2016 mengalami kenaikan sebesar 6,19 persen. Pada 2017 kontribusi sub-sektor perikanan terhadap PDRB sebesar 6,03 persen dan pada tahun 2018 sebesar 6,05 persen. Sedangkan pada tahun 2019 mengalami kenaikan sebesar 6,24 persen.

UNIVERSITAS ISLAM NEGERI
ALAUDDIN
M A K A S S A R

BAB V

KESIMPULAN DAN SARAN

A. Kesimpulan

Berdasarkan hasil penelitian dapat ditarik kesimpulan sebagai berikut:

1. Perkembangan sektor pertanian di Kabupaten Bulukumba pada tahun 2105-2019 terus mengalami peningkatan. Hal ini dikarenakan sub-sektor dalam sektor pertanian yang terus mengalani peningkatan meskipun terdapat beberapa sub-sektor yang mengalami fluktuatif.
2. Kontribusi sektor pertanian terhadap PDRB Kabupaten Bulukunba setiap tahunnya mengalami peningkatan, dengan kontribusi tertinggi ditempati oleh sub-sektor tanaman bahan makanan (tabama) sedangkan kontribusi terendah ditempati oleh sub-sektor perikanan.

B. Saran

Berdasarkan Hasil penelitian dan kesimpulan peneliti mengemukakan saran sebagai berikut:

1. Bagi penulis selanjutnya sebaiknya ini bisa di kembangkan lebih detail. Terkait pemecahan sektor menjadi beberapa sub-sektor dan juga pengunaan data terbaru, di harapkan mampu menghasilkan penelitian yang lebih akurat. Sehingga pada penelitian selanjutnya, bisa menggambarkan secara detail tentang komoditas dari tiap sub-sektor perekonomian di Kabupaten Bulukumba.
2. Bagi Pemerintah hendaknya kebijakan pembangunan perekonomian di Kabupaten Bulukumba diarahkan menjadi pusat kegiatan industri dan juga

pusat pertanian. Mengingat kedua sektor tersebut merupakan sektor unggulan dan penyumbang output tersebar dalam perekonomian. Selain itu kedua sektor merupakan sektor dengan angka pengganda pendapatan. dan tenaga kerja yang cukup besar. sehingga selain memberikan dampak peninggakatan perekonomian, secara keseluruhan juga memberikan dampak yang tinggi bagi peningkatan pendapatan masyarakat dan mengurangi jumlah pengangguran di daerah Bulukumba. Terlebih lagi terkait sektor pertanian yang sering kali menjadi penopang sektor industri. memberikan indikasi penting untuk mengarahkan pembangunan perekonomian pada kegiatan industri dan juga pertanian.

UNIVERSITAS ISLAM NEGERI
ALAUDDIN
M A K A S S A R

DAFTAR PUSTAKA

Abdul Halim; *Rumus Kontribusi.* (Yogyakarta: Fakultas Ekonomi, 2001)

Asion; *Ekonomi Pembangunan dan perencanaan.* Jakarta : Raja Grafindo, 2009

Aero Ananda, Analisis Kontribusi Sektor Pertanian Tehadap Pembentukan Domestik Regional Bruto (PDRB) di Provinsi Lampung. *Skripsi : lampung : 2012*

BPS, (Badan Pusat Statistik *)* Kabupaten Bulukumba, *Kabupaten Bulukumba Dalam Angka Regency In Figures 2020*

Budiono; *Pengertian Analisis Kontribusi,* (Jakarta: K,1995)

Boediono; *Teori Pertumbuhan Ekonomi,* Seri Sinopsis Pengantar Ilmu Ekonomi No. 4 Yogyakarta: BPFE, 1992.

Budi Santoso, Analisis Pengaruh Investasi, Tenaga Kerja Dan Pengeluaran Pemerintah Terhadap Pertumbuhan Ekonomi. *Skripsi : Fakultas Ekonomi UNDIP Semarang. 2008*

Deliarnov. *Perkembangan Pemikiran Ekonomi*. PT Raja Grafindo Persada. Jakarta 2005

Dhah Hapsari Amalia S. *Pengaruh Keterkaitan Antar sektor Terhadap Pertumbuhan Ekonomi Daerah*. (Instut Pertanian Bogor 2008)

Fajri Raisa; Rizki Cut Zakia, Analisis Kontribusi Sektor Pertanian Terhadap Produk Domestik Regional Bruto Kabupaten/kota Provinsi Aceh. *Jurna*l *Ilmiah Mahasiswa (JIM*), Vol.3 No.4 November 2018.Hal 723

Hasbiun Melayu, *Ekonomi Pembangunan Dan Perekonomian Indonesia*. Bandung : Amirco, 1987

Isbah Usfira dan Iyan Rani Rita; Analisis Peran Sektor Pertanian Dalam Perekonomian Dan Kesempatan Kerja Di Provinsi Riau. *Jurnal Sosial Ekonomi Pembangunan* ,Tahun VII No.19, November 2016 :45 – 54

Jasman Saripuddin Hasbiuan, Kontribusi Sektor Pertanian Pada Pertumbuhan Ekonomi di Provinsi Jawa Barat. *Jurnal Universitas Gaja Mada*. Vol.26/No.2, Desember 2015

Jhingan, *Ekonomi Pembangunan Dan Perencanaan,* Jakarta ; Raja Grafindo, 1983

Jhingan; *Ekonomi Pembangunan dan Perencanaan*. Edisi XVI. Jakarta : Binarupa Aksara. 1992

Lincolyn Arsyad, *Ekonomi Pembangunan*, Edisi Ketiga; Yogyakarta : Penerbit BP STIE YPKN, 1997.

Mubyarto; *Pengantar Ekonomi Pertanian*. LP3ES. Jakarta.1982.

Mutiya; Analisis Kontribusi Sektor-sektor Perekonomian Terhadap PDRB Di Kabupaten Aceh Barat. *Proposal; Universitas Teuku Umar Meulaboh Aceh Barat 2013*

Murni (2016) "Analisis Kontribusi Sektor Perdagangan, Hotel Dan Restoran Dalam Pemebentukan PDRB Di Kabupaten Pinrang*" Skripsi :* UIN Alauddin Makassar

Rahman, Abdul; Malik, Andi Adam; dan Toaha, Sahabuddin, Analisis Kontribusi Sektor Pertanian Terhadap Produk Domestik Regional Bruto Kota Parepare. *Jurnal Agribisnis Perikanan*, Vol 12. No.2:182-187 Oktobert 2019

Ravi Dwi Wijayanto "Analisis Pengaruh PDRB, Pendidikan Dan Pengangguran Terhadap Kemiskinan" *Skripsi, Semarang : Universitas Diponegoro, 2001*

Risnawati (2016) "Kontribusi Sektor Pertanian Terhadap Produk Domestik Regional Bruto (PDRB) di Kabupaten Jeneponto" *Skripsi* : UIN Alauddin Makassar

Sjafrizal, *Perencanaan Pembangunan Daerah Dalam Era Otonomi* . Edisi 1-2-Jakarta: Rajawali Pers, 2015.

Sukirno Sadono; *Teori pengantar makro ekonomi*. 2004. Jakarta: Badan Pusat Statistik

Suryana; *Ekonomi Pembangunan : Problematika Dan Pendekatan*, Edisi Pertama, Jakarta Salemba Empat, 2000.

Try Handayani, Mita; Sijabat, Analisis Kontribusi Sektor Pertanian Terhadap ProdukDomestik Regional Bruto (PDRB) Di Kabupaten Berau. *Eco-BUILD Journal.*

Wijaksana Gumiliar; Safri Muhammad; dan Parmadi, Kontribusi dan Elastisitas Subsektor Dalam Sektor Pertanian di Kabupaten Tebo. *Jurnal Paradigma Ekonomika,*Vol.12.No.2, Juli-Desember 2017

LAMPIRAN

UNIVERSITAS ISLAM NEGERI
ALAUDDIN
MAKASSAR

KEMENTERIAN AGAMA R.I.
UNIVERSITAS ISLAM NEGERI (UIN) ALAUDDIN MAKASSAR
FAKULTAS EKONOMI DAN BISNIS ISLAM
Kampus I : Jl. Slt. Alauddin No. 63 Makassar Tlp. (0411) 864924 Fax 864923
Kampus II : Jln. H. M. Yasin Limpo No. 36 Samata Sungguminasa – Gowa Tlp. 424835 Fax.424836

Perihal : Pengajuan Judul Skripsi

Acc
tgl 25-9-2019
HS

Kepada Yth,
Bapak Ketua Jurusan Ilmu Ekonomi
Fakultas ekonomi & Bisnis Islam
Universitas Islam Negeri Alauddin Makassar
Di_
Tempat

Assalamualaikum Warahmahmatullahi Wabarakatuh.

Yang bertanda tangan di bawah ini:

Nama	: Rikawati Wahyuni Ningsih
NIM	: **90300116052**
Fakultas / Jurusan	: **Ekonomi dan Bisnis Islam/Ilmu Ekonomi**
Semester	: **Tujuh (VII)**

Dengan ini mengajukan judul skripsi sebagai berikut :

1. *"Analisis faktor-faktor Yang Mempengaruhi Sektor Pertanian Dalam Menunjang Pertumbuhan Ekonomi Di Kabupaten Bulukumba"*
2. *"Analisis Faktor Yang mempengaruhi Fertilitas Tenaga Kerja Wanita Di Kecamatan Ujung Loe Kabupaten Bulukumba"*
3. *"Dampak Keberadaan Pasar Modern Terhadap Kinerja Pedagang pasar Tradisional Kota Makassar"*

Demikian permohonan ini untuk dipertimbangkan, atas perhatiannya diucapkan terima kasih.

Samata, 20 September 2019

Mengetahui,
Ketua Jurusan Ilmu Ekonomi

Dr. Siradjuddin, S.E. M.Si.

Yang Mengajukan

Rikawati Wahyuni Ningsih

KEPUTUSAN DEKAN FAKULTAS EKONOMI DAN BISNIS ISLAM
UIN ALAUDDIN MAKASSAR
Nomor : 2172 Tahun 2019

TENTANG

PEMBIMBING/PEMBANTU PEMBIMBING DALAM PENELITIAN DAN PENYUSUNAN SKRIPSI MAHASISWA JURUSAN ILMU EKONOMI FAKULTAS EKONOMI DAN BISNIS ISLAM UIN ALAUDDIN MAKASSAR

Dekan Fakultas Ekonomi dan Bisnis Islam UIN Alauddin Makassar setelah :

Membaca : Surat Permohonan Mahasiswa Fakultas Ekonomi dan Bisnis Islam UIN Alauddin Makassar, **Rikawati Wahyuni Ningsi. Nim: 90300116052** tertanggal 08 Oktober 2019 untuk mendapatkan Pembimbing Skripsi dengan **Judul:"Analisis Faktor-faktor Yang Mempengaruhi Sektor Pertanian Dalam Memnunjang Pertumbuhan Ekonomi Di Kabupaten Bulukumba"**

Menimbang : a. Bahwa untuk membantu penelitian dan penyusunan sk ripsi mahasiswa tersebut, dipandang perlu untuk menetapkan pembimbing/ pembantu pembimbing penyusunan skripsi mahasiswa tersebut diatas.

b. Bahwa mereka yang ditetapkan dalam surat keputusan dipandang cakap dan memenuhi syarat untuk diserahi tugas sebagai pembimbing/pembantu pembimbing menyusun skripsi mahasiswa tersebut diatas

Mengingat :
1. Undang-Undang Nomor 20 Tahun 2003 tentang Sistem Pendidikan Nasional;
2. Undang-undang Nomor 12 Tahun 2012 tentang Pendidikan Tinggi;
3. Peraturan Pemerintah Nomor 12 Tahun 2010 yang disempurnakan dengan Peraturan Pemerintah Nomor 66 Tahun 2010
4. Keputuan Presiden RI. Nomor 57 Tahun 2005 tentang Perubahan Status Institute Agama Islam Negeri Alauddin Makassar menjadi Universitas Islam Negeri Alauddin Makassar;
5. Keputusan Menteri Agama RI. Nomor 2 Tahun 2006 tentang Mekanisme Pelaksanaan Pembayaran atas Bahan Anggaran Pendapatan Dan Belanja Negara di Lingkungan Kementerian Agama.
6. Peraturan Menteri Agama RI Nomor 25 Tahun 2013 dan Peraturan Menteri Agama Nomor 85 Tahun 2013 Tentang Organisasi dan Tata Kerja UIN Alauddin Makassar.
7. Keputusan Menteri Agama RI Nomor 93 Tahun 2007 tentang Statuta UIN Alauddin Makassar.

MEMUTUSKAN

Kesatu : Mengangkat / Menunjuk Saudara :
1. Dr. Hasbiullah, SE.,M.Si
2. Mustofa Umar, S.Ag.,M.Ag

Kedua : Tugas Pembimbing/ Pembantu Pembimbing dalam Penelitian dan Penyusunan Skripsi Mahasiswa adalah memeriksa draft skripsi dan naskah skripsi, memberi bimbingan, petunjuk-petunjuk, perbaikan mengenai materi, metode, bahasa dan kemapuan menguasai masalah.

Ketiga : Segala biaya yang timbul akibat dikeluarkannya surat keputusan ini dibebankan pada anggaran belanja Fakultas Ekonomi Dan Bisnis Islam UIN Alauddin Makassar.

Keempat : Surat Keputusan ini mulai berlaku sejak tanggal ditetapkan dan apabila dikemudian hari terdapat kekeliruan didalamnya akan diperbaiki sebagaimana mestinya.

Kelima : Surat Keputusan ini disampaikan kepada masing-masing yang bersangkutan untuk diketahui dan dilaksanakan dengan penuh tanggungjawab.

Ditetapkan di : Samata-Gowa
Pada tanggal : 14 Oktober 2019
Dekan,

PROF. DR. H. ABUSTANI ILYAS , M.Ag
NIP. 19661130 199303 1 003

KEMENTRIAN AGAMA
UNIVERSITAS ISLAM NEGERI (UIN) ALAUDDIN MAKASSAR
FAKULTAS EKONOMI DAN BISNIS ISLAM
Kampus I : Jl. Sultan Alauddin No. 63 Makassar (0411) 864928 Fax 864923
Kampus II : Jl. H. M. Yasin Limpo No. 36 Samata Sungguminasa – Gowa Tlp. 841879 Fax 8221400

Nomor : 3805 /EB.I/PP.00.9/10/2020 Gowa, 23 Oktober 2020
Sifat : Penting
Lampiran : -
Perihal : ***Pengambilan Data Awal***

Kepada
Yth. Bapak Kepala Dinas Kehutanan Kab. Bulukumba
di-
Tempat

Assalamu Alaikum Warohmatullah Wabarokatuh.

Dengan hormat disampaikan bahwa Mahasiswa Fakultas Ekonomi dan Bisnis Islam UIN Alauddin Makassar yang tersebut namanya dibawah ini:

Nama : **Rikawati Wahyuni Ningsih**
NIM : 90300116052
Fakultas : Ekonomi dan Bisnis Islam
Jurusan : Ilmu Ekonomi
Semester : IX (Sembilan)
Alamat : Hertasning

Bermaksud melakukan penelitian dalam rangka pengambilan data awal sebagai salah satu syarat untuk melanjutkan penyusunan skripsi. Adapun judul skripsinya "**Analisis Perkembangan Sektor Pertanian dan Kontribusi terhadap PDRB di Kab. Bulukumba**"
Demikian harapan kami dan Terima Kasih.

Wassalam
Dekan Fakultas Ekonomi dan Bisnis Islam
UIN Alauddin Makassar,

Prof. Dr. H. Abustani Ilyas, M.Ag.
NIP. 19661130 199303 1 003

PEMERINTAH KABUPATEN BULUKUMBA
KANTOR KESATUAN BANGSA DAN POLITIK
Jln. Dr. Sutomo No.4 Telp. (0413) 85003 Bulukumba 92511

Bulukumba, 06 Oktober 2020

Nomor : 070/663/Kesbangpol/X/2020
Sifat : Biasa
Lampiran : -
Perihal : Rekomendasi

Kepada
Yth. Kepala Dinas Penanaman Modal dan Pelayanan Terpadu Satu Pintu Kab.Bulukumba
di-
Jl. Kenari No.13 Bulukumba

Berdasarkan Surat Gubernur Sulawesi Selatan Nomor : 6539/S.01/PTSP/2020 tanggal 23 September 2020 Perihal Izin Penelitian.
Dengan ini disampaikan kepada Bapak/Ibu/Saudara (i) bahwa yang tersebut dibawah ini :

Nama	: RIZAWATI WAHYUNI NINGSIH
Tempat/Tgl Lahir	: Bulukumba, 01-01-1997
No.Pokok	: 905001 16052
Program Studi	: Ilmu Ekonomi
Jenis Kelamin	: Perempuan
Pekerjaan	: Mahasiswi UIN Alauddin Makassar
Alamat	: Perum Royal Spring Duster Field Blok A2/37 Hertasning Makassar Hp. 085 340 994 138

Bermaksud akan mengadakan Penelitian di Badan Pusat Statistik Kab. Bulukumba dalam rangka penyusunan Skripsi dengan Judul:

" ANALISIS PERKEMBANGAN SEKTOR PERTANIAN DAN KONTRIBUSI TERHADAP PRODUK DOMESTIK REGIONAL BRUTO (PDRB) DI KABUPATEN BULUKUMBA ".

Selama : TMT. 25 September 2020 s/d 25 Desember 2020
Pengikut/Anggota Team :

Sehubungan dengan hal tersebut diatas dianggap layak mendapatkan Surat Keterangan Penelitian.

Demikian disampaikan kepada saudara untuk dimaklumi dan bahan seperlunya.

KEPALA KANTOR

PEMERINTAH KABUPATEN BULUKUMBA
KANTOR KESATUAN BANGSA DAN POLITIK

AHMAD ARFAN, S.IP, MT
Pangkat : Pembina Tk. 1
Nip. 19[illegible]12 199202 1 001

Tembusan :
1. Bupati Bulukumba (sebagai laporan)
2. FKPD Kabupaten Bulukumba
3. Kepala Dinas Penanaman Modal dan PTSP Prov Sulsel di Makassar
4. Pertinggal

PEMERINTAH KABUPATEN BULUKUMBA
DINAS PENANAMAN MODAL DAN PELAYANAN TERPADU SATU PINTU
(DPMPTSP)
Alamat : Jl. Kenari No.13 Telp. (0413) 85060 Bulukumba 92512

Bulukumba, 06 Oktober 2020

Nomor : 544/DPMPTSP/IX/2020
Lampiran : -
Perihal : ***Izin Penelitian***

Kepada
Yth. Kepala Badan Pusat Statistik Kab. Bulukumba
Di -
Tempat

Berdasarkan Surat Kepala Kantor Kesatuan Bangsa dan Politik Nomor : 070/663/Kesbangpol/X/2020 tanggal 06 Oktober 2020 Perihal Rekomendasi Izin Penelitian maka yang tersebut dibawah ini :

Nama	:	**RIKAWATI WAHYUNI NINGSIH**
Nomor Pokok	:	**903001 16052**
Program Studi	:	**ILMU EKONOMI**
Institusi	:	**UIN ALAUDDIN MAKASSAR**
Alamat	:	**PERUM. ROYAL SPRING DUSTER FIELD BLOK A2/37 HERTASNING MAKASSAR**

Bermaksud Melakukan Penelitian di Badan Pusat Statistik Kabupaten Bulukumba dalam rangka penyelesaian **SKRIPSI** dengan judul **"ANALISIS PERKEMBANGAN SEKTOR PERTANIAN DAN KONTRIBUSI TERHADAP PRODUK DOMESTIK REGIONAL BRUTO (PDRB) DI KABUPATEN BULUKUMBA"** yang akan berlangsung pada tanggal 25 September s/d 25 Desember 2020.

Sehubungan dengan hal tersebut di atas, pada prinsipnya kami mengizinkan yang bersangkutan untuk melaksanakan kegiatan tersebut dengan ketentuan sebagai berikut :

1. Mematuhi semua Peraturan Perundang - Undangan yang berlaku dan mengindahkan adat - istiadat yang berlakupada masyarakat setempat;
2. Tidak mengganggu keamanan/ketertiban masyarakat setempat;
3. Penelitian/pengambilan data tidak menyimpang dari izin yang diberikan;
4. Melaporkan hasil pelaksanaan penelitian/pengambilan data serta menyerahkan 1(satu) eksamplar hasilnya kepada Bupati Bulukumba Cq.Kepala Kantor Kesatuan Bangsa dan Politik Kab. Bulukumba;
5. Surat izin ini akan dicabut atau dian ggap tidak berlaku apabila yang bersangkutan tidak memenuhi ketentuan sebagaimana tersebut di atas, atau sampai dengan batas waktuyang telah ditentukan kegiatan penelitian/pengumpulan data dimaksud belum selesai.

Demikian surat izin ini dibuat untuk dipergunakan sebagaimana mestinya.

Kepala Dinas,

Dra. Hj. R. Krg. SUGINNA
Pangkat : Pembina Utama Muda
NIP : 19610702 199003 2 002

Tembusan:
1. Bupati Bulukumba di Bulukumba (sebagai laporan);
2. Kepala Kesbangpol Kab. Bulukumba di Bulukumba;
3. Arsip.

RIWAYAT HIDUP

Penulis bernama **Rikawati Wahyuni Ningsih,** lahir di Bulukumba, 01 Januari 1997. Penulis lahir dari pasangan Ayahanda **Pahannei** dan Ibunda Nurlina sebagai anak Ketiga dari Lima bersaudara. Penulis menempuh pendidikan mulai dari Sekolah Dasar Negeri 223 Garanta, dan lulus pada tahun 2009, melanjutkan ke Sekolah Menengah Pertama (SMP) Negeri 10 Bulukumba dan lulus pada tahun 2012, melanjutkan ke Sekolah Menengah Atas (SMA) Negeri 9 Bulukumba dan lulus pada tahun 2015. Setelah melewati pendidikan Sekolah Menengah Atas (SMA) penulis kemudian melanjutkan pendidikan pada tahun 2016 di bangku perkuliahan di Universitas Islam Negeri Alauddin Makassar sebagai mahasiswa Jurusan Ilmu Ekonomi Fakultas Ekonomi dan Bisnis Islam. Dan pada akhirnya penulis menyelesaikan pendidikan Strata 1 (satu) pada tahun 2021.

UNIVERSITAS ISLAM NEGERI
ALAUDDIN
M A K A S S A R