

فعّالية استعمال الوسيلة العرضية المصورة في رفع المفردات العربية لطلاب

الفصل الثامن في المدرسة الثانوية برانا منطقة جينبونتو



UNIVERSITAS ISLAM NEGERI
ALAUDDIN
MAKASSAR

رسالة

قدمت لاستيفاء بعض الشروط المطلوبة للحصول على درجة سرجانا

التربية

بقسم تدريس اللغة العربية في كلية التربية وشؤون التدريس

بجامعة علاء الدين الإسلامية الحكومية

مكاسر

UNIVERSITAS ISLAM NEGERI

بقلم:

كرنياتي

رقم التسجيل: ٢٠٢٠٠١١٧٠١٦

قسم تدريس اللغة العربية كلية التربية وشؤون التدريس

بجامعة علاء الدين الإسلامية الحكومية مكاسر

٢٠٢٢

التصريح بأصالة الرسالة

صرحت الباحثة الموقعة الأتية بتمام الوعي أن هذه الرسالة هي نتيجة من عمل بيدها, وإذا كانت في يوميات مبرهنة أو مثبتة بدليل على أنّها نتيجة تقليد أو انتحال أو مساعدة الشخص الاخر كلها أو بعضها, فهذه الرسالة والشهادة التي حصلت عليها الباحثة ملغتان بمقتضى القانون.

سمات – غووا، ٢٣ جمعة أواخر ١٤٤٣ هـ،

٢٥ يناير ٢٠٢٢ م

الباحثة


كُرنِيَاتِي

٢٠٢٠١١٧٠١٦

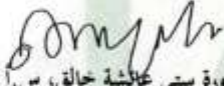
UNIVERSITAS ISLAM NEGERI
ALAUDDIN
MAKASSAR

موافقة المشرفين


بعد الإطلاع على الرسالة المقدمة من الطالبة كرنياي، برقم التسجيل:
٢٠٢٠٠١١٧٠١٦ بالموضوع: " فعالية استعمال الوسيلة العرضية
المصورة في رفع المفردات العربية لطلاب الفصل الثامن في المدرسة
الثانوية برانا منطقة جيتيونتو". وبعد إجراء الإصلاحات نقرر، نحن
المشرفين بأن الرسالة المذكورة قد استوفت الشروط العلمية المطلوبة، وأنها
صالحة لتقديمها للمناقشة.

المشرفة الثانية،

المشرف الأول،


الدكتورة ستي عائشة خالق، س.أ.غ.، م.فد.

رقم التوظيف: ١٩٧٠٠٧٢٧٢٠٠١١٢٢٠٠٣



الدكتور رفي.م.فد.

رقم التوظيف: ١٩٧٣٠٣٠٥١٩٩٨٠٣١٠٠٤

سماتا - غووا، ١٢ ديسمبر ٢٠٢١

UNIVERSITAS ISLAM NEGERI

رئيس قسم تدريس اللغة العربية،


الدكتور رفي.م.فد.

رقم التوظيف: ١٩٧٣٠٣٠٥١٩٩٨٠٣١٠٠٤

كلمة التمهيد

بسم الله الرحمن الرحيم

الحمد لله ربّ العالمين والصّلاة والسّلام على أشرف الأنبياء والمرسلين وعلى اله وصحبه أجمعين، أشهد أن لا إله إلا الله وحده لا شريك له وأشهد أن محمدا عبده ورسوله. أمّا بعد، فأنا أشكر الله جزيل الشكر الذي أدامني الصحة والتوفيق والهداية والمعرفة والفهم حتى تمكنت من إنهاء كتابة هذه الرسالة العلمية البسيطة بالموضوع " فعالية استعمال الوسيلة العرضية المصورة في رفع المفردات العربية لطلاب الفصل الثامن في المدرسة الثانوية برانا منطقة جينيبونتو" كشرط من شروط المطلوبة للحصول على درجة سرجانا التربية بقسم تدريس اللغة العربية في كلية التربية وشؤون التدريس بجامعة علاء الدين الإسلامية الحكومية مكاسر.

في هذه الرسالة، ساعدت العديد من الأطراف أيضًا في تقديم المساعدة والتوجيه والدافع للمؤلف. لذلك، عبر هذه الفرصة، أعرب الملحن عن تقديره الكبير وقدم امتنانه العميق لكل من والديّ، على كل صلواتهما، وحبهما، ودوافعهما، وتضحياتهما، للملحن من الرحم إلى الوقت الحاضر. أولئك الذين أصبحوا قوتهم الخاصة للمترجم في إكمال هذه الرسالة.

لقد واجهت الباحثة مشكلات كثيرة في كتابة هذه الرسالة، لكن بفضل وخدمة مختلف الأقوام استطاعت الباحثة في معالجتها حتى انتهت كتابة هذه الرسالة

بالجودة. ولذلك، ودت الباحثة أن تقدم الشكر الجزيل على هؤلاء المساعدين
والمشرفين والمشجعين منهم:

١. فضيلة والديّ الكرمين العزيزين المحبوبين, الأب "فحرالدين" والأم
"سومياتي" اللذان قد رباني تربية حسنة صالحة منذ صغري إلى سن
الرشد. خصوصا الى أمي التي قد ساعدتني بقدر طاقتها على إتمام
دراستي وأسأل الله أن يمد عمرها وأن يرزق لها الصحة والعافية وإلى أبي
أيضا.

٢. والد زوجي "قمر الدين" زوجي "عبد الله" اللذان ساعداني وصلى من
أجلي في إكمال دراستي. وأسأل الله أن يطيل عمره ويعطيه العافية
٣. فضيلة الأستاذ الحاج حمدان جوحنيس، م.أ.، بها.د. مدير جامعة علاء
الدين الإسلامية الحكومية مكاسر ونوابه الأستاذ الدكتور الحاج
مردان، م.أ.غ. كنائب المدير الأول، والدكتور الحاج وحي الدين، م.هوم.
كنائب المدير الثاني، والأستاذ الدكتور الحاج دار السلام، م.أ.غ. كنائب
مدير الثالث، والدكتور الحاج كمال الدين أبو نانس، م.أ.غ. كنائب
المدير الرابع، الذين قد بذلوا جهودهم وأفكارهم في توجيه جامعة علاء
الدين الإسلامية الحكومية مكاسر.

٤. فضيلة الدكتور الحاج أندي مرجوني، س.أ.غ.، م.فد.إ. عميد كلية التربية
وشؤون التدريس ونوابه فضيلة الدكتور محمد صابر عمر، م.أ.غ. نائب

العميد الأول وفضيلة الدكتور محمد رشد، م.أغ. نائب العميد الثاني وفضيلة الدكتور الحاج إلياس، م.فد.، م.س. إ. نائب العميد الثالث، الذين قد بذلوا جهودهم وأفكارهم في توجيه كلية التربية وشؤون التدريس بجامعة علاء الدين الإسلامية الحكومية مكاسر.

٥. فضيلة الدكتور رقي، س. أ.غ.، م.فد. إ. رئيس قسم تدريس اللغة العربية، و أحمد منور، لس. م.فد. إ. سكرتير قسم تدريس اللغة العربية وهما اللذان ساعداني بتقديم بعض المواد المتلفة بهذه الرسالة.

٦. فضيلة الدكتور رقي، س. أ.غ. م.فد. إ.، كالمشرف الأول، وفضيلة الدكتورة ستي عائشة خالق، س. أ.غ.، م.فد. كالمشرفة الثاني، هما اللذان ساعداني وأرشداني حتى انتهيت من كتابة هذه الرسالة، عسى الله أن يتم نعمه عليهما، اللهم آمين.

٧. فضيلة الدكتور الحاج شمسوري، س.س.، م.أ. كالمناقش الأول وفضيلة الدكتور الحاج عبد المويس ساعيد، م.إ.د. كالمناقش الثاني، هما اللذان ساعداني واستجوبني حتى انتهيت من كتابة هذه الرسالة، عسى الله أن يتم نعمه عليهما، اللهم آمين.

٨. جميع الأساتذة والمدرسين الذين بذلوا جهودهم وطاقاتهم في ترقية ما عندهم من أفكار منذ المرحلة الإبدائية إلى المرحلة الجامعية.

٩. رئيس المدرسة وأستاذ والموظفين والطلاب من الفصل الثامن في المدرسة الثانوية برانا منطقة جينيبونتو الذين ساعدوا المؤلف في عملية

البحث. لجميع الأطراف الذين ساعدوا بشكل مباشر أو غير مباشر
وصليت من أجل خير الملحن، لم يكن لدى الملحن وقت لكتابة اسمه
واحدًا تلو الآخر.

وأسأل الله سبحانه وتعالى إعطاء إجابة مزدوجة لجميع أولئك الذين
ساعدوا في إعداد هذه الرسالة ودائمًا تحت حمايته. أخيرًا، يأمل المؤلف في أن
تفيد هذه الرسالة البعيدة عن الكمال القارئ.

سمات - غووا، ٢٣ جمعة أواخر ١٤٤٣ هـ،

٢٥ يناير ٢٠٢٢ م

الباحثة


كرونياتي

٢٠٢٠١١٧٠١٦

UNIVERSITAS ISLAM NEGERI
ALAUDDIN
MAKASSAR

محتويات الرسالة

أ.....	التصريح بأصل الرسالة
ب.....	موافقة المشرفين
ج.....	الإعتماد على الرسالة
د.....	كلمة التمهيد
ح.....	محتويات الرسالة
ي.....	تجريد البحث
١.....	الباب الأول : مقدمة
١.....	الفصل الأول : خلفية البحث
٣.....	الفصل الثاني : مشكلات البحث
٤.....	الفصل الثالث : التعريف التشغيلي المتغير
٤.....	الفصل الرابع : الدراسات السابقة
٦.....	الفصل الخامس : أهداف وفوائد البحث
٨.....	الباب الثاني : دراسة نظرية
٨.....	الفصل الأول : وسائل تعليمية
٢٠.....	الفصل الثاني : المفردات العربية
٢٤.....	الفصل الثالث : مبنى التفكير
٢٦.....	الباب الثالث : منهجية البحث
٦٢.....	الفصل الأول : نوع البحث
٢٧.....	الفصل الثاني : موقع البحث

٢٧	الفصل الثالث : المجموع الكلى والعينة
٢٧	الفصل الرابع : تقنيات جمع البيانات
٢٩	الفصل الخامس : أدوات البحث
٣٠	الفصل السادس : تقنيات تحليل البيانات
٣٧	الباب الرابع : نتائج البحث
٣٧	الفصل الأول : نتائج البحث
٦١	الفصل الثاني : اختبار الفرضية
٦٤	الباب الخامس : خاتمة
٦٤	الفصل الأول : الخلاصة
٦٥	الفصل الثاني : الإقتراحات

المراجع
UNIVERSITAS ISLAM NEGERI
ALAUDDIN
MAKASSAR

تجريد البحث

إسم الباحثة : كرنيا تي

رقم الجامعي : ٢٠٢٠٠١١٧٠١٦

عنوان الرسالة : فعّالية استعمال الوسيلة العرضية المصورة في رفع المفردات العربية لطلاب الفصل الثامن في المدرسة الثانوية برانا منطقة جينيبونتو

تناقش هذه الرسالة " فعّالية استعمال الوسيلة العرضية المصورة في رفع المفردات العربية لطلاب الفصل الثامن في المدرسة الثانوية برانا منطقة جينيبونتو " تهدف إلى: (١) لمعرفة إتقان المفردات العربية لطلاب الصف الثامن في المدرسة الثانوية برانا الذين لا يدرسون باستخدام الوسيلة العرضية المصورة. (٢) لمعرفة إتقان المفردات العربية لطلاب الصف الثامن في المدرسة الثانوية برانا الذين يدرسون باستخدام الوسيلة العرضية المصورة. (٣) لمعرفة فعّالية استعمال الوسيلة العرضية المصورة في رفع المفردات العربية لطلاب الفصل الثامن في المدرسة الثانوية برانا.

هذا النوع من البحث هو نهج بحث كمي (تصميم مجموعة تحكم غير متكافئ). كان السكان في

هذه الدراسة جميعًا طلاب الفصل الثامن في المدرسة الثانوية برانا منطقة جينيبونتو بإجمالي ٦٥ شخصًا بينما كانت العينة ٣٠ شخصًا. الفئة التجريبية تصل إلى ١٥ شخصًا والفئة الضابطة تصل إلى ١٥ شخصًا. للحصول على بيانات عن المتغيرين استخدم الباحث أداة اختبار أجراها الباحث على كل عينة. تقنيات تحليل البيانات المستخدمة هي الإحصاء الوصفي والإحصاء الاستنتاجي.

تشير نتائج هذا البحث إلى ما يلي: (١) بناءً على نتائج الاختبار القبلي والبعدي ، تم الحصول

على متوسط قيمة المفردات العربية للطلاب في فئة الضابطة من نتيجة الاختبار القبلي ٤٠.٧

بينما كانت النتيجة البعدي ٦٨.٧ (٢) بناءً على نتائج الاختبار القبلي و بعد الاختبار البعدي ،

تم الحصول على متوسط القيمة. ارتفع متوسط نتائج تعلم اللغة العربية للطلاب في الفصل

التجريبي ، ويتضح ذلك من خلال ٤٨ في الاختبار القبلي بينما كانت النتيجة في الاختبار

البعدي ٠٧٧. (٣) من معالجة البيانات أعلاه، يمكن ملاحظة أن $t = 11,92$ وسعر

الجدول t مع $\alpha = 0.05$ و $dk = (15 + 15 - 2) = 28$ هي 2.004 . نظراً لأن t

الحسابي $< 2.004 > (11,92 > T)$ يمكن استنتاج أن H_0 مرفوض، هذا يعني أن هناك فرقاً كبيراً بين الفصول التي تستخدم وسائط التعلم باور بوينت والفصول التي لا تستخدم وسائط التعلم باور بوينت لزيادة المفردات العربية للفصل الثامن في مدرسة الثانوية برانا منطقة جينيبونتو.

تداعيات هذه الدراسة هي : (١) يمكن أن تعزز الحافز والحماس وأساليب التعلم الإبداعية ، فضلاً عن المتعة.(٢) يمكن أن يجعل جو التعلم أكثر إثارة ويمكن للمدرسين أن يكونوا أكثر إبداعاً في استخدام التكنولوجيا الحالية(٣) يمكن استخدامها كمرجع ومقارنة لإجراء البحوث. لذا فإن البحث المستقبلي أفضل من ذي قبل.

الكلمات الدالة: فعالية ، الوسيلة العرضية المصورة، المفردات العربية

UNIVERSITAS ISLAM NEGERI
ALAUDDIN
MAKASSAR

الباب الأول

مقدمة

الفصل الأول : خافية البحث

لا يمكن فصل نجاح العملية التعليمية عن دور التعلم فيها ، لأن الوسائل التعليمية أو الوسائل جزء لا يتجزأ من العملية التعليمية في المدارس.^١ وبالمثل في تدريس اللغة العربية الذي عادة ما يكون مليئًا بالمواد التعليمية المعقدة جدًا بطريقة حفظ المفردات التي تجعل الطلاب يشعرون بالملل. في مثل هذه الحالات، لا بد من مدرس اللغة العربية المهنية في السيطرة على الاستخدام الفعال والكفاء وسائل التعلم في عملية التعلم لتحقيق أهداف محددة. وظيفة وسائل التعلم في هذه الأنشطة ليست فقط لحاضر وتحفز المعلومات وكذلك لتحسين الانسجام في الحصول على المعلومات.^٢ أما بالنسبة لكلمة الله سبحانه وتعالى في سورة القرآن الكريم مما يدل على الحاجة إلى وسائل التعلم لزيادة توضيح عملية التعلم وفهم الطلاب بسرعة أكبر، وهما

لِيَحْمِلُوا أَوْزَارَهُمْ كَامِلَةً يَوْمَ الْقِيَامَةِ وَمِنْ أَوْزَارِ الَّذِينَ يُضِلُّونَهُمْ بِغَيْرِ عِلْمٍ إِلَّا سَاءَ مَا يَزُرُونَ

هناك عديد من أنواع الوسائل التي يمكن للمدرسين استخدامها لدعم توصيل المواد التعليمية ، خاصة في إتقان المفردات العربية. تستخدم إحدى وسائل العرض التقديمي التي يستخدمها المعلم الوسائل مايكروسوفت باوور

^١ عمر حماليك, *Media Pendidikan*, (باندونغ : PT. Citra Andily Bakti , ١٩٨٩) ص. ١

^٢ م. بسير الدين عثمان واسناور, *Media Pembelajaran* (جاكرتا: Delia Citra Utama , ٢٠٠٢) ص. ١٣٠

بووينت بعض الأشياء التي تجعل هذه الوسائل مثيرة للاهتمام لاستخدامها كأداة عرض تقديمي في عملية التعلم هي القدرة على معالجة النصوص والألوان والصور ، وكذلك الرسوم المتحركة التي يمكن معالجتها بشكل مستقل وفقاً لإبداع المستخدم.^{٣٣} حتى يتم استخدام هذه الوسائل لتصبح أداة في تسهيل التمكن من المفردات العربية .

تعلم اللغة العربية، وهناك نوعان من الأشياء التي يجب مراعاتها، وهي جوانب مهارات وعناصر دعم اللغة. إحدى وظائف اللغة هي وسيلة الاتصال البشري ، المنطوقة والمكتوبة. وفي الوقت نفسه ، قال كيني في إن هناك خمس وظائف أساسية للغة ، وهي وظيفة التفاعل الاجتماعي ، ووظيفة التعبير ، ووظيفة المعلومات ، ووظيفة الاستكشاف ، ووظيفة الإقناع ، ووظيفة الترفيه.^٤ من عناصر اللغة العربية التي يجب أن يتقنها المتعلمون ، خاصة لاكتساب مهارات الاتصال وفهم معنى اللغة العربية ، تعلم المفردات. المفردات هو أكثر عنصر مهم أو العنصر الذي هو الشرط الأساسي لتعلم اللغة العربية

طريقة واحدة للتغلب على هذه المشكلة هي في اختيار واستخدام الخير وسائل تعليمية المناسبة في عملية التعلم بحيث يمكن أن تساعد الطلاب الطلاقة والفعالية والكفاءة في إتقان المفردات العربية الحقائق في الميدان بعد نتائج الملاحظات والمقابلات مع أحد الطلاب في المدرسة الثانوية برانا منطقة جينيونتو ، أنه في عملية تعلم إتقان المفردات

^٣ دارماياتنو, *Media Pembelajaran* (باندونغ: Satu Nusa, ٢٠١٢) ص. ١٥٧

^٤ أدي ناندانغ وعبد الكسيم, *Pengantar Linguistik Arab* (باندونغ: PT Remaja Rosdakarya,

العربية لا يزال غير فعال ولا يمكن الاستفادة من وسائل تعليمية ولا يزال استخدام الأساليب التقليدية مثل حيث يقل استخدام أسلوب المحاضرة الذي يجعل اهتمام الطلاب بتعلم اللغة العربية.

من خلال النظر إلى الحقائق ، يهتم الباحثون بالقدرة على اكتشاف طرق تعلم فعالة يسهل على الطلاب قبولها وفهمها ، خاصة في إتقان المفردات العربية ، بحيث يشعر الطلاب بالسعادة والاهتمام بتعلم المفردات العربية وإتقانها. في هذه الحالة ، يحاول الباحث استخدام وسائل العرض التقديمي باستخدام مايكروسوفت باوربوين تكأحد الوسائل في نقل المفردات العربية للطلاب في المدرسة الثانوية برانا منطقة جينيبونتو ، بحيث يتقن الطلاب المفردات بسهولة ويمكنهم تحسين إتقان المفردات العربية. وبالتالي ، فإن الاهتمام المباشر ومخرجات التعلم للطلاب في تعلم اللغة العربية سيزيد أيضاً ويحقق الأهداف الموضوعية

وبناء على الوصف أعلاه، يهتم الكاتب في إجراء البحوث بشأن فعالية استخدام وسائل تعليمية عرض في إتقان المفردات العربية لطلاب الفصل الثامن في المدرسة الثانوية برانا منطقة جينيبونتو

الفصل الثاني : مشكلات البحث

١. كيف يتم إتقان المفردات العربية لطلاب الصف الثامن في المدرسة الثانوية برانا الذين لا يدرسون باستخدام الوسيلة العرضية المصورة ؟

٢. كيف يتم إتقان المفردات العربية لطلاب الصف الثامن في المدرسة الثانوية برانا الذين يدرسون باستخدام الوسيلة العرضية المصورة ؟

٣. هل الوسيلة العرضية المصورة فعالة في إتقان المفردات العربية لطلاب الصف الثامن في المدرسة الثانوية برانا منطقة جينبونتو؟

الفصل الثالث : التعريف للمتغير

يوصف التعريف التشغيلي للمتغيرات في الدراسة على النحو التالي:

١. الاستخدام الوسائل العرضية

الفعالية هي شرط يوضح مستوى النجاح أو تحقيق الهدف كما تم قياسه بالجودة والكمية والوقت ، كما هو مخطط سابقاً. الوسيلة العرضية هي رسالة أو مادة يتم نقلها وتعبئتها في برنامج كمبيوتر وتقديمها من خلال جهاز تقديم أو جهاز عرض.

٢. إتقان المفردات العربية

إتقان المفردات العربية وهو المقصود في هذه الدراسة ، يستطيع الطلاب كتابة ونطق المفردات التي أعطاهها المعلم في حزمة اللغة العربية للفصل الثامن المصممة باستخدام وسائط العرض التي تتم معالجتها على شكل صورة و الشرائح.

الفصل الرابع : الدراسات السابقة

لتجنب تكرار نتائج البحث التي تناقش نفس المشكلة من شخص ما ، سواء في شكل كتاب أو في شكل كتابات علمية أخرى ، لذلك يصف المؤلف أولاً العديد من الأطروحات الموجودة كمقارنة في استكشاف هذه المشكلات بحيث يؤمل أن النتائج - اختراع جديد. في هذه الدراسة ، اختار المؤلفون ثلاث دراسات لتضمينها في مراجعة الأبحاث السابقة.

البحث الأول هو دراسة أجرتها فيرا شيرلي فيرلينا بعنوان "فعالية استخدام وسائط الصور الثابتة في محاولة لتحسين إتقان المفردات العربية لطلاب الصف الثامن في امدرسة الثانوية معرف مندرج بنجرنغر، جاوة الوسطى ٢٠١٤/٢٠١٥ العام الدراسي". قسم اللغة العربية التربوية، كلية طريبه وتدريب المعلمين، جامعة سونان كليياغا الدولة الإسلامية، يوجياكرتا، ٢٠١٤.

هدف هذه الدراسة إلى تحديد فعالية استخدام وسائل الصور الثابتة في محاولة لتحسين إتقان المفردات العربية لطلاب الصف الثامن في امدرسة الثانوية معرف مندرج بنجرنغر، وسط جافا وأيضًا لاكتشاف أن هناك فرقًا كبيرًا بين نتائج التعلم طلاب المجموعة التجريبية (باستخدام الوسائل المصورة). الثابتة والمجموعة الضابطة (بدون استخدام وسائط الصور الثابتة).^٥

لمبحث الثاني، والبحوث التي أجرتها سولسر مع "فعالية استخدام باوور بووينت وسائل تعليمية في تربية اسلامية التعلم في المدرسة الثانوية التونة دارما الطريق غلح جنوب لامبونج عام الدراسي ٢٠١٦/٢٠١٧" عنوان، تصف الدراسة فعالية استخدام وسائل تعليمية باوور بووينت القائم على الفيديو في التعليم الديني الإسلامي تعلم موضوع صلاة الجمعة ودعم والعوامل المثبطة لاستخدام باور بووينت وسائل تعليمية في أنشطة التعلم.^٦

^٥ فيرا شيرلي فيرلينا, *Efektivitas Penggunaan Media Gambar Diam Dalam Upaya Meningkatkan Penguasaan Kosa Kata Bahasa Arab Siswa Kelas VIII MTs Ma'arif Mandiraja Universitas Islam Negeri Sunan (يوجياكرتا) Banjarnegara Jawa Tengah Tahun Ajaran ٢٠١٤/٢٠١٥* (Kalijaga, Pendidikan Bahasa Arab ٢٠١٤)

^٦ سولاستري, *Efektivitas Penggunaan Media Power Point dalam Pembelajaran PAI di SMP (لامبونج) Tahun Ajaran ٢٠١٦/٢٠١٧ Tunas Dharma Way Galih Lampung Selatan (intan Lampung)*

البحث الثالث بحث أجراه أنيس خوارونيسا. بعنوان "استخدام باوور بووينت ميديا في تعلم المفردات لطلاب الصف الخامس في المدرسة محمدية قومان الابتدائية ، يوجياكارتا ، ٢٠١٤/٢٠١٥ العام الدراسي". أطروحة. يوجياكارتا: كلية التربية وتدريب المعلمين ، جامعة الدولة الإسلامية في سنان كاليجاغا. ٢٠١٦. توضح هذه الدراسة كيفية استخدام وسائل باور بوينت في تعلم المفردات وأهمية الفروق في إتقان طلاب الصف الخامس بمدرسة محمدية قومان الابتدائية يوجياكرتا.^٧

من بعض العناوين البحثية أعلاه، بالطبع، فهي مختلفة من المشاكل الرئيسية التي المؤلف ستدرس. في الدراسات السابقة وأكد الباحثون فعالية استخدام وسائل الإعلام لا تزال الصورة في إتقان المفردات العربية، ثم أكد الباحثون الثاني والثالث على فعالية استخدام وسائل تعليمية باور بوينت سواء في تعلم باي على مستوى المدارس الثانوية، في حين أن البحث الثالث هو استخدام وسائل باوور بووينت على مستوى المدرسة الابتدائية ، وأهميتها من الأبحاث السابقة حول استخدام وسائل باور بوينت وإتقان المفردات ، ومع ذلك ، سيركز هذا البحث بشكل أكبر على قياس فعالية استخدام وسائل العرض. استخدام مايكروسوفت باور بوينت في إتقان المفردات العربية على مستوى المدرسة الثانوية.

^٧ أنيس خوارونيسا، *Penggunaan Media Power Point dalam Pembelajaran Mufradāt Siswa* Universitas (يوجياكارتا، Kelas ٥ SD Muhammadiyah Kauman Yogyakarta Tahun Pelajaran ٢٠١٤/٢٠١٥) (٢٠١٦) Islam Negeri Sunan Kalijaga, Pendidikan Bahasa Arab

الفصل الخامس : أهداف و فوائد البحث

١. أهداف البحث

أهداف هذه الدراسة هي:

- أ. لمعرفة إتقان المفردات العربية لطلاب الصف الثامن في المدرسة الثانوية برانا الذين لا يدرسون باستخدام الوسيلة العرضية المصورة.
- ب. لمعرفة إتقان المفردات العربية لطلاب الصف الثامن في المدرسة الثانوية برانا الذين يدرسون باستخدام الوسيلة العرضية المصورة.
- ج. لمعرفة فعالية استعمال الوسيلة العرضية المصورة في رفع المفردات العربية لطلاب الفصل الثامن في المدرسة الثانوية برانا

٢. فوائد البحث

من المتوقع أن يقدم هذا البحث فوائد للعديد من الأطراف ، بما في ذلك:
أ. الفوائد النظرية

ومن المتوقع أن إضافة مراجع أو مدخلا مفيدا للباحثين آخريين، في استخدام وسائل الإعلام عرض تقديمي باستخدام باور بوينت مايكروسوفت في إتقان المفردات العربية هذا البحث.

ب. فوائد عملية

(١) للمعلمين ،من المتوقع أن يوفر هذا البحث معلومات سٌستخدم لاحقًا كمواد مرجعية في استخدام الوسيلة العرضية المصورة التقديمي في عملية إتقان مفردات تعلم اللغة العربية ويمكن للمدرسين تحسين المهارات في اختيار الوسيلة تعليمية أكثر فاعلية.

(٢) بالنسبة للطلاب ، يمكنه تحسين القدرة على إتقان المفردات العربية.

٣) بالنسبة للباحثين ، اكتساب الخبرة والمعرفة في إجراء البحوث وتدريب أنفسهم على تطبيق المعرفة ، خاصة فيما يتعلق باستخدام الوسيلة العرضية المصورة.



UNIVERSITAS ISLAM NEGERI
ALAUDDIN
M A K A S S A R

الباب الثاني

دراسة نظرية

الفصل الأول: وسائل التعلم

في أنشطة التعلم ، يمكن تعريف الوسائل على أنها شيء يمكن أن يجلب المعلومات والمعرفة في التفاعلات المستمرة بين المعلمين والطلاب.^١

يجادل روسي وبريدل بأن وسائل التعلم هي جميع الأدوات والمواد التي يمكن استخدامها لتحقيق أهداف تعليمية مثل الراديو والتلفزيون والكتب والصحف والمجلات وما إلى ذلك. قَالَ غرلاج بشكل عام ، فإن وسائل التعلم تشمل الأشخاص أو المواد أو المعدات أو الأنشطة التي تخلق الظروف التي تسمح للطلاب باكتساب المعرفة والمهارات والمواقف.^٢

سيسمح الاستخدام الإبداعي للوسائل للطلاب بالتعلم بشكل أفضل ويمكنه تحسين أدائهم وفقًا للأهداف المراد تحقيقها.^٣ تلعب وسائط التعلم دورًا مهمًا في دعم المرافق التعليمية المستخدمة في عملية التدريس والتعلم بحيث يمكن لفعالية وكفاءة التعلم أن تحقق أهداف التدريس. يمكن للمدرسين استخدام الأفلام أو التلفزيون أو الصور أو الوسائل الأخرى لتقديم معلومات أفضل للطلاب. من خلال وسائل التعلم ، سيصبح الشيء المجرد أكثر واقعية. يمكن أن يؤدي استخدام

^١ عبد الملك وآخرون, *Pembelajaran Bahasa Arab* (مالنغ: UIN Malang, ٢٠٠٨), ص. ١٦٨

^٢ وينا سانجاييا, *Strategi Pembelajaran Berorientasi Standar Proses Pendidikan* (جاكرتا:

(Kencana Prenada Media Group) ص. ١٦٣

^٣ بصير الدين, *Media Pembelajaran* (جاكرتا: Ciputat Pers, ٢٠٠٢), ص. ١١

الوسائل أيضًا إلى زيادة دافع التعلم لدى الطلاب بحيث يمكن زيادة اهتمام الطلاب بالمواد التعليمية.

أ). أنواع وسائل التعلم

بناء على التطورات التكنولوجية. يقسم سيلز وريتشي وسائل التعلم إلى أربع مجموعات ، وهي:

١) وسائل الناتجة عن تقنية الطباعة

تعد الوسائل التي تنتجها تقنية الطباعة طريقة لإنتاج المواد أو نقلها من خلال عملية طباعة ميكانيكية أو فوتوغرافية. تشمل مجموعة الوسائل التي تنتجها تقنية الطباعة النصوص والرسومات والصور والتمثيلات الفوتوغرافية. المواد المطبوعة والمرئية هي تطوير واستخدام معظم المواد التعليمية الأخرى. هذه التكنولوجيا تنتج المواد في شكل نسخ مطبوعة، على سبيل المثال الكتب المدرسية، ونماذج والمجلات، ومن ناحية الرفض وغيرهم.

٢) وسائل الناتجة عن التقنية السمعية والبصرية

تنتج الوسائل الناتجة عن التكنولوجيا السمعية والبصرية المواد أو تنقلها باستخدام الآلات الميكانيكية والإلكترونية لتقديم الرسائل الصوتية والمرئية. على سبيل المثال أجهزة عرض الأفلام والتلفزيون والفيديو وما إلى ذلك.

٣) وسائل الناتجة عن التكنولوجيا المعتمدة على الحاسوب

وسائل التعلم الناتجة عن التكنولوجيا التي تعتمد على الكمبيوتر هو وسيلة لإنتاج أو تقديم مصادر المواد التي تستخدم المعالج الصغير القائم. ومن المعروف أنواع مختلفة من تطبيقات التكنولوجيا التي تعتمد على الكمبيوتر في التعليم بصفة عامة التعليم بمساعدة الكمبيوتر.

٤) وسائل التكنولوجيا المدججة

الوسائل التقنية المدججة هي طريقة لإنتاج أو تسليم المواد التي تجمع بين عدة أشكال من الوسائط التي يتحكم فيها الكمبيوتر. ويعتبر الجمع بين العديد من هذه التكنولوجيات معظم تقنية متقدمة.^٤

من الوصف أعلاه فإنه يمكن استنتاج أن وسائل التعلم باوور بووينت يتم تضمين في نوع من وسائل التعلم التقنيات مجتمعة، لأن باوور بووينت هو برنامج تم تطويره من قبل شركة مايكروسوفت والتي يتم التحكم استخدامه من قبل جهاز كمبيوتر والمتوقعة من خلال جهاز عرض.

ب). وظائف وسائل التعلم

في عملية التعلم ، هناك عنصران مهمان للغاية هما طرق التدريس ووسائل التعلم. مترابطة هذين الجانبين. سيؤثر اختيار طريقة تدريس معينة على نوع وسائل التعلم المناسبة ، على الرغم من أنه لا تزال هناك العديد من الجوانب الأخرى التي يجب مراعاتها عند اختيار الوسائل ، بما في ذلك أهداف التعلم

^٤أزهر أرياد، Media Pembelajaran (جاكرتا: Rajawali Perss) ص. ٣١

وأشكال المهام والاستجابات التي يتوقع من الطلاب إتقانها بعد حدوث التعلم ،
وسياق التعلم

بما في ذلك الخصائص - المتعلمين. ومع ذلك، فإنه يمكن القول إن
واحدة من المهام الرئيسية لوسائل الإعلام التعلم هو كأداة مساعدة في التعليم
الذي يؤثر أيضا على مناخ وظروف بيئة التعلم التي يتم ترتيبها وخلق من قبل
المعلم.^٥

وظيفة من وسائل التعلم كوسائل التعلم على النحو التالي:

- (١) تسهيل عملية التعلم في الفصل
- (٢) تحسين كفاءة العملية التعليمية
- (٣) الحفاظ على الصلة بين الموضوع وأهداف التعلم
- (٤) المساعدة على تركيز الطلاب في عملية التعلم.^٦

لذا فإن وظيفة وسائل التعلم بشكل عام هي كوسيلة لمساعدة المعلمين
في نقل الرسائل (المواد التعليمية) للطلاب ، وكذلك مساعدة الطلاب على
التركيز في فهم المواد التعليمية التي يقدمها المعلمون ، وزيادة كفاءة عملية التعلم
وخلق تعلم فعال . وهذه الوسائط تعلم باور بويونت مساعدة الطلاب بسهولة
أكبر على فهم المواد التعليمية، لأنه هو وسائل الإعلام التفاعلية.

(ج). معايير اختيار الوسائل التعليمية

^٥ أزهر أرياد، *Media Pembelajaran* (جاكرتا: Rajawali Pers) ص. ١٩

^٦ حوجير أح سانكي، *Media Pembelajaran* (يوجياكارتا: Kaukaba) ص. ٤٠٠

في اختيار وسائل الاعلام تعلم أن تولي اهتماما للمعايير التالية:

(١) الدقة مع الأهداف التعليمية، ويتم اختيار وسائل الاعلام التعلم على أساس الأهداف التعليمية المحددة مسبقا.

(٢) دعم لمحتوى مادة الدرس

(٣) سهولة الحصول على وسائل التعلم

(٤) مهارات المعلمين في استخدام وسائل التعلم

(٥) هناك وقت لاستخدام وسائل التعلم

(٦) وفق مستوى تفكير الطلاب.^٧

يجب أن يكون الربط بين وسائل التعلم والأهداف والمواد والأساليب وظروف الطلاب مصدر قلق واعتبار للمعلمين لاختيار واستخدام الوسائل في عملية التعلم في الفصل ، بحيث تكون الوسائط المستخدمة أكثر فعالية وكفاءة في تحقيقها. أهداف التعلم. يجب على الأقل أن تعدل في اختيار وسائل تعلم هذه الجوانب الأربعة.

(د). فوائد وسائل التعليمية

يتم تعريف وسائل التعلم على أنها كل ما يمكن استخدامه لتوجيه الرسائل أو محتوى الدروس ، وتحفيز أفكار الطلاب ومشاعرهم واهتماماتهم وقدراتهم حتى يتمكنوا من تشجيع تحقيق عملية التعليم والتعلم.^٨

^٧ نانا سودجانا، *Media Pengajaran* (باندونغ: Sinar Baru Algensindo, ٢٠٠٩)، ص. ٣

^٨ ر. إبراهيم ، نانا سیاوديه س، *Perencanaan Pengajaran* (جاكرتا: Asdi Mahasatya) ص. ٣٨

تمت مناقشة الفوائد المختلفة لوسائل الإعلام التعليمية من قبل العديد من الخبراء. قال كيمب و دوطان ، فإن العديد من نتائج البحث التي تُظهر التأثير

الإيجابي لاستخدام وسائل التعلم في الفصل الدراسي هي كما يلي:

- ١) يصبح تقديم الدروس أكثر توحيداً
 - ٢) يمكن أن يكون التعلم أكثر إثارة للاهتمام
 - ٣) يصبح التعلم أكثر تفاعلية
 - ٤) يمكن أن يكون وقت التعلم أقصر
 - ٥) يمكن تحسين جودة مخرجات التعلم إذا كان هناك تكامل فيها
 - ٦) يمكن التعلم في أي وقت وفي أي مكان
 - ٧) يمكن أن تزيد من السلوك الإيجابي للطلاب ويمكن أن يتغير دور المعلم في اتجاه أكثر إيجابية.^٩
- هـ). الوسائل العرضية باوور بووينت
 ١). فهم مايكروسوفت باوور بووينت

^٩ حمزة ب أون, Model Pembelajaran Menciptakan Proses Belajar Mengajar Yang Kreatif

dan Efektif (جاكرتا: PT Bumi Aksara, ٢٠١٩), ص. ١٥٥

يتم إنشاء جميع أنواع الوسائل بشكل أساسي لتقديمها أو تقديمها إلى الهدف. ما يميز وسائط العرض والوسائل بشكل عام هو أنه في وسائل العرض ، يتم تغليف الرسالة أو المادة التي يتم تسليمها في برنامج كمبيوتر ويتم تقديمها من خلال جهاز تقديم (بروجيكتور). يمكن أن تكون الرسائل أو المواد المعبأة في شكل نصوص وصور ورسوم متحركة ومقاطع فيديو مدمجة في كل موحد.^{١٠}

فهم باوور بووينت في كتب التعلم المعتمد على تكنولوجيا المعلومات والاتصالات ، هو أحد البرامج المصممة خصيصًا لتكون قادرة على عرض برامج الوسائل المتعددة بطريقة جذابة وسهلة التصنيع وسهلة الاستخدام وغير مكلفة نسبيًا ، لأنها لا تتطلب مواد أولية بخلاف أدوات تخزين البيانات.^{١١} يستخدم باوور بووينت لتقديم عروض، من بين أمور أخرى، لإنشاء تطبيقات دليل التعليمية، على سبيل المثال المستخدمة في عملية التعلم.

من التعاريف المختلفة المذكورة أعلاه ، يمكن استنتاج أن وسائل العرض التقديمي باور بووينت هي محاولة لتقديم نظرة عامة بمساعدة وسائل الاتصال في شكل تطبيقات برمجية صادرة عن مطوري البرامج الرائدین مايكروسوفت التي تقدم خدمات لعرض فكرة أو فكرة ، المواد وغيرها في شرائح متعددة يمكن استخدامها في العرض التقديمي.

(٢). مزايا وعيوب باوور بووينت وسائل التعلم

^{١٠} داريانتور ، *Media Pembelajaran Peranannya Sangat Penting dalam Mencapai Tujuan*

Pembelajaran (يوجياكارتا: Gava Media ,٢٠١٣) ص.٦٧

^{١١} روسمان وآخرون ، *Pembelajaran Berbasis Teknologi Informasi dan Komunikasi* (جاكرتا:

Raja Grafindo Persada ,٢٠١١) ص.٣٠١

ونتيجة لتطبيق برنامج العرض شعبية، ويستخدم مايكروسوفت باور بوينت على نطاق واسع لأغراض العرض المختلفة. ووفقاً ليد مند، ومزايا وسائل التعلم عرض باور بوينت هي:

١. قدرة على عرض كائنات غير موجودة فعلياً أو ما يسمى بالصور. سيؤدي التعلم المعرفي باستخدام الصور الذهنية إلى زيادة استبقاء الطلاب في تذكر المواد التعليمية.
٢. القدرة على تطوير المواد التعليمية ، وخاصة القراءة والاستماع بسهولة.
٣. لديك القدرة على دمج جميع العناصر مثل النص والصور والفيديو والرسومات والجداول والصوت والرسوم المتحركة في عرض تقديمي واحد متكامل.
٤. يمكن أن تستوعب الطلاب وفقاً لطرق التعلم الخاصة بهم ، خاصة لأولئك الذين لديهم أنواع بصرية أو سمعية أو حركية أو أنواع أخرى^{١٢}.

وفقاً درينط ، فإن مزايا وسائط عرض باور بوينت هي:

١. العرض مثير للاهتمام لأن هناك لعبة من الألوان والحروف والرسوم المتحركة ، سواء الرسوم المتحركة النصية والصور أو الصور المتحركة.
٢. إنه يحفز الطلاب على معرفة المزيد من المعلومات حول المواد التعليمية المقدمة.

^{١٢} يودي مواندي, *Media Pembelajaran* (جاكرتا: GP Press, ٢٠١٠) ص. ١٥٠

٣. يسهل على الطلاب فهم رسائل المعلومات المرئية.
٤. لا يحتاج اختصاصيو التوعية إلى شرح الكثير عن المواد التعليمية التي يتم تقديمها.
٥. يمكن استنساخه حسب الحاجة ويمكن استخدامه بشكل متكرر.
٦. يمكن تخزينها في شكل بيانات بصرية أو مغناطيسية. (CD , Diskette/Flashdisk) ، لذلك من العملي حملها في كل مكان.^{١٣}
- له باور بوينت وسائل التعلم العرض أيضا نقاط الضعف، بما في ذلك:
- أ. لا يمكن أن يجب الطلاب جميع الصور المرئية
- ب. يجب أن يوجه الطلبة في استقبال والاستماع إلى الرسائل البصرية بشكل مناسب.^{١٤}

(٣). مقدمة شاشة عمل باور بوينت

بشكل عام ، بعض الأجزاء الرئيسية في منطقة عمل باور بوينت هي كما يلي:

^{١٣} داريانتور، *Media Pembelajaran Peranannya Sangat Penting dalam Mencapai Tujuan Pembelajaran* (يوجياكارتا: Gava Media, ٢٠١٣) ص. ١٦٤

١٤ نانسودجانا، *Media Pengajaran* باندونغ Sinar Baru Algensindo (٢٠٠٩) ص. ٨٠.

أ) *Title bar*: يحتوي على نفس القائمة مثل *Word, Excel* ، وهي شريط سريع وأسماء الملفات والتطبيقات وعناصر تحكم نافذة باور بوينت.

ب) يحزم الشريط في باور بوينت إعدادات شرائح مختلفة في علامة التبويب الصفحة الرئيسية إدراج وتصميم وانتقال ورسوم متحركة وعرض شرائح ومراجعة وعرض.

ج) الشريحة ، هي مكان يمكنك من خلاله ترتيب الشرائح لتشكيل سلسلة كاملة من العروض التقديمية. القسم الأوسط هو عرض الشرائح ، واللوحة الموجودة على اليسار تحتوي على معاينات للشرائح ، والقسم السفلي لإضافة الملاحظات.

د) *Status Bar*: الحالة في باور بوينت معلومات عن عدد الشرائح في أقصى اليسار والسماط ومجموعات اللغات وخيارات العرض وقوائم التكبير.^{١٥}

٤). التلاعب بالنصوص والصور

أ) رسم: تبسيط وضع وتنظيم الأشياء، وعلى سبيل المثال في التجمع، يأمر، تدوير، والتفاف النص وغيرها

ب) حدد الكائن: جعل مجموعة مختارة من كائن معين

^{١٥} آندي، ٢٠١٠ *Panduan Praktis Microsoft Office* (سيمارانج: Wahana Komputer, ٢٠١٠)

ج) الأشكال السيارات: تقدم مجموعة واسعة من الأشكال التي يمكن أن تدعم العروض العرض مثل وسائل الشرح، الأشكال الأساسية، وخطوط

د) الخط: ارسم خطأً

هـ) السهم: ارسم الأسهم

و) مربع نص: قم بإنشاء سلسلة من النصوص

ز) فن الكلمات: قم بإنشاء تأثيرات نصية مثيرة للاهتمام في كل من ثنائية وثلاثية الأبعاد

ح) لون التعبئة: إعطاء تلوين لكائن معين.

٥). عرض الصور

أ) انقر إدراج، صورة ثم حدد قصاصة فنية إذا كانت الصورة التي تريد استخدامها هي صورة التي تقدمها مايكروسوفت أوفيس أو حدد

من الملف إذا كنت تريد استخدام صورة جمع الشخصية

ب) الترتيب كما هو مطلوب ثم انقر على جزء آخر من الشريحة التي لا تملك صورة

د) تقديم الخلفية

أ) انقر بزر الماوس الأيمن فوق جزء فارغ من الشريحة

ب) اختر الخلفية

ج) يظهر مربع حوار

د) حدد المزيد من الألوان من خلال النقر على القائمة المنسدلة لمدير الألوان المطلوب

هـ) حدد تأثير التعبئة بالنقر فوق القائمة المنسدلة لتعيين التأثير المطلوب عن طريق تحديد نمط التدرج ، النسيج المطلوب

و) حدد "تطبيق" لإعطاء خلفية للشريحة المحددة حاليًا.

٦). إعطاء الرسوم المتحركة

أ) ضع بزر الماوس الأيمن فوق النص

ب) ضع على الرسوم المتحركة للأزياء

ج) حدد التأثير لتحريك النص أو الكائن الذي تريده عن طريق تحديد أيقونة إضافة التأثير

د) قم بتعيين النجمة بناءً على وقت تنفيذ الرسم المتحرك

هـ) حدد الاتجاه بناءً على الاتجاه المطلوب

و) قم بتعيين السرعة بناءً على سرعة تنفيذ الرسوم المتحركة

ز) اضبط ترتيب عرض الرسوم المتحركة حسب الرغبة عن طريق ضبط

الترتيب

ح) اضغط التشغيل لرؤية الشاشة.^{١٦}

٧. إضافة ملفات الفيديو

أ) انقر فوق إدراج في شريط القائمة ثم انقر فوق الأفلام والصوت ثم اختر ما تريد

ب) بعد تحديد الملف ، سيظهر مربع حوار سواء كنت تريد تشغيل الفيلم مباشرة أو يجب النقر فوقه أولاً ، ثم اختر حسب الحاجة.^{١٧}

الصل الثاني : المفردات العربية

من مؤشرات النجاح في تعلم المفردات ما يلي:

١) يكون الطلاب قادرين على قراءة النص مع التنغيم الصحيح والمخارج.

٢) الطلاب قادرين على فهم معنى المفردات.

٣) الطلاب قادرين على استخدام المفردات في سياق الجمل.^{١٨}

من خلال النظر إلى مؤشرات إتقان المفردات أعلاه ، لا يكمن مقياس إتقان مفردات الطلاب في القدرة على حفظ مفردات معينة ، ولكن في القدرة

^{١٦} موه. صافي في Teknologi Pembelajaran Berbasis Tik (ماكاسار: Alauddin University Press,

٢٠١٣) ص. ٨٥-٨٦

^{١٧} موه. صافي في Teknologi Pembelajaran Berbasis Tik (ماكاسار: Alauddin University Press,

٢٠١٣) ص. ٩١

^{١٨} د هدايت, Bahasa Arab Madrasah Tsanawiyah Kelas VIII (سيمارانج: Karya Toha

,Putra ٢٠٠٩)

على استخدام المفردات بشكل صحيح ، سواء كوسيلة لفهم النص ، أو 'بير .
بمعنى آخر ، يعمل تعلم المفردات العربية كوسيلة لتطوير قدرة الطلاب على
التواصل باستخدام اللغة العربية ، سواء بشكل نشط أو سلبي .

اللغة العربية هي إحدى المواد التي تحتل مكانة مهمة في عالم التعليم
الإسلامي في إندونيسيا . تقوم كل من المؤسسات التعليمية في إندونيسيا ، العامة
والخاصة ، في مستويات معينة وبرامج الدراسة بتدريس اللغة العربية كجزء من
المواد التي يجب تدريسها بالتوازي مع المواد الأخرى . اللغة العربية ، خاصة في
المؤسسات التعليمية الإسلامية ، هي شيء يجب أن يعطى للطلاب .

اللغة هي أداة للتعبير عن المعنى الذي يتحقق من خلال المفردات
والقواعد . وبالتالي ، تعمل المفردات والقواعد كوسيلة للتعبير عن المعنى في شكل
أفكار وأفكار وآراء ومشاعر .

وبحسب فؤاد أفندي ، هناك مراحل أو تقنيات يجب مراعاتها في تدريس

المفردات ، وهي :

١ . الاستماع إلى الكلمة

هذه هي المرحلة الأولى . وفر فرصًا للطلاب للاستماع إلى الكلمات التي
يتحدثها المعلم ، سواء كان ذلك بمفرده أو في جملة . كرر مرتين إلى ثلاث
مرات أو أكثر ، حتى يتمكن الطلاب من الاستماع جيدًا ويتم تعزيزهم من
خلال تضمين شكل الكائن .

٢ . قول الكلمة

وفر الفرص للطلاب لقول الكلمات التي سمعوها. يساعد نطق كلمات جديدة الطلاب على تذكرها لفترة أطول.

٣. الحصول على معنى الكلمة

تجنب الترجمة قدر الإمكان ، ما لم تكن هناك طريقة أخرى ، لأنه سينسها الطلاب بسرعة. الأسلوب الذي يمكن القيام به لتجنب الترجمة هو استخدام الكائن الأصلي أو تقليده. الأشياء التي يمكن إحضارها إلى الفصل الدراسي ، سواء الأصلية أو المقلدة ، هي وسائط فعالة لشرح معنى الكلمات. وفي الوقت نفسه ، يستخدم الباحثون الأشياء المقلدة أو المنمنمات في شكل وسائط الديوراما.

٤. قراءة الكلمة

بعد أن يسمع الطلاب وينطقون ويفهمون معنى الكلمات الجديدة ، يكتبها المعلم على السبورة. بعد ذلك ، يتم منح الطلاب الفرصة لقراءتها بصوت عالٍ.

٥. كتابة الكلمات

سيكون مفيدًا جدًا في إتقان المفردات ، إذا طُلب من الطلاب كتابة الكلمات التي تعلموها للتو عندما لا تزال معاني الكلمات حاضرة في أذهان الطلاب. يكتب الطلاب في كتبهم الخاصة بتقليد ما يكتبه المعلم على السبورة.

٦. صناعة جملة

المرحلة الأخيرة من تعليم المفردات هي استخدام الكلمات الجديدة في جملة كاملة ، شفهيًا أو كتابيًا.^{١٩}

وأما أهمية المفردات في تعليمها فهي كما تلى:

١. أن تعليم المفردات مطلب أساسي من مطالب تعلم العربية وشرط م شروط إيجابتها

٢. أن حقيقة اللغة مجموعة من المفردات حتى لا يمكن الناس فهم اللغة قبل معرفة معاني المفردات منها

٣. ج. كانت التلاميذ استيعابا كثيرا من المفردات يشعرون بالسهولة في تعلم اللغة العربية

٤. المفردات عنصر اساسى من عناصر اللغة. كما قال رشدى احمد طعمة في كتابه: و مع اهمية موقعها في كل من مهارات اللغة الاربعة (استماع و كلام و قراءة و كتابة) الا ان هذا الموقع بتفاوت من مهارة الى اخرى.^{٢٠}

التعلم الفعال هو التعلم الذي يسمح للطلاب بتعلم مهارات ومعرفة ومواقف محددة ويجعل الطلاب يشعرون بالسعادة والراحة. لدى المعلمين أو المعلمين الفعالين توقعات واضحة لما يجب على الطلاب تحقيقه ونقل التوقعات

^{١٩} احمد فؤاد افندي, *Metodologi Pembelajaran Bahasa Arab* (مالنغ: Misykat, ٢٠٠٥) ص. ٩٧-

إليهم. تتمثل إحدى طرق التسليم في المناقشة والشرح للطلاب قبل وأثناء وبعد تنفيذ التعلم.

يتجه تعلم اللغة العربية في إندونيسيا إلى تحسين قدرة الطلاب على التواصل باللغة العربية. في هذه الأطروحة، فإن الباحث قياس فعالية استخدام وسائل الإعلام عرض تقديمي باستخدام باور بوينت مايكروسوفت في إتقان المفردات العربية لفئة ٨ املدرسة الثانوية ابران مديرية جينبوننتو.

الفصل الثالث : مبنى التفكير

يستخدم الباحثون برنامج باور بوينت كوسيلة لتعلم المفردات العربية أو المفردات. إلى جانب كونها سهلة الصنع والاستخدام ، يمكن عرض نقاط الطاقة بطريقة جذابة. بعض الأشياء التي تجعل هذه الوسائط ممتعة للاستخدام هي

الإمكانات المختلفة للنص واللون والصور ، بالإضافة إلى الرسوم المتحركة التي يمكن معالجتها بنفسك. يمكن عرض الألوان والأشكال المكتوبة والصور والرسوم المتحركة وفقاً لخصائص المادة واحتياجات الطلاب التي من المتوقع أن تجذب الانتباه وتسهل على الطلاب فهم المواد التعليمية المقدمة ، بحيث تؤثر عليها وتؤثر عليها. أثر إيجابي على إتقان الطلاب للمفردات.

في عمل شرائح باور بوينت ، استخدم الباحث المفردات بأكملها وفقاً للمادة. كلا الأسماء والأفعال والارتباطات. إلى جانب كتابات المفردات ، يتم أيضاً تضمين الصور الداعمة والرسوم المتحركة. لعرض وسائل الاعلام نقطة قوة

في الفصول الدراسية، وهناك حاجة إلى جهاز عرض LCD بحيث يمكن لجميع الطلاب الاطلاع عليها.

الطريقة التي يستخدمها الباحثون في نقل المفردات هي عرض الشرائح ،
(التقليد والحفظ) والحفر. يتم عرض وسائط باور بوينت على Mim-Mem
الشاشة ثم يقرأ الباحث المفردات ويتابع الطلاب كلمات الباحث بشكل متكرر

إن اختيار وسائل التعلم ليس مناسباً بحيث تكون
الزيادة في مفردات اللغة العربية لدى الطلاب منخفضة

استعمال الوسيلة العرضية المصورة في تعلم اللغة العربية

بعد استعمال الوسيلة العرضية المصورة زيادة مفردات
الطلاب باللغة العربية

ALAUDDIN
MAKASSAR

الباب الثالث

منهجية البحث

الفصل الأول : نوع البحث

نوع البحث المستخدم هو البحث الكمي مع فصل التحكم، أي عن طريق أخذ فئتين مباشرة من السكان. يتم استخدام فئة واحدة كطبقة تجريبية ويتم استخدام الفئة الأخرى كفئة تحكم. تصميم البحث المستخدم هو تصميم مجموعة التحكم المكافئة. في هذا التصميم، لم يتم اختيار المجموعة التجريبية والمجموعة الضابطة بشكل عشوائي. بشكل عام، يقدم نموذج البحث التجريبي هذا على النحو التالي.

$$\begin{array}{ccc} 01 & \times & 02 \\ 03 & & 04 \\ & & \text{ملاحظات:} \end{array}$$

$$x = \text{العلاج}$$

$$01 = \text{القيمة الأولية للمجموعة التجريبية}$$

$$02 = \text{قيمة المجموعة التجريبية بعد معالجتها}$$

$$03 = \text{القيمة الأولية لمجموعة التحكم}$$

$$04 = \text{القيمة النهائية لمجموعة التحكم.}$$

الفصل الثاني : موقع البحث

كان موقع البحث في مدرسة الثانوية برانا , منطقة غرب بانجكالابا , منطقة جينبيونتو, قروي سولاويزي الجنوبية.

الفصل الثالث : المجموع الكلي والعينة

١. مجموع الكلي

مجموع الكلي هو مجال تعميم يتكون من كائنات / مواضيع لها صفات وخصائص معينة حددها الباحثون لدراستها ثم استخلصت استنتاجات^١. كان جميع مجموع الكلي هذه الدراسة من طلاب في مدرسة الثانوية برانا من فصلين هما الثامن ألف و الثامن باء,و الثامن جء.

٢. العينة

العينة جزء من العدد والخصائص التي يمتلكها السكان.^٢ العينة في هذه الدراسة أخذ الباحثون الصنف الثامن أ للفئة التجريبية و الثامن ب كفاءة الضابطة.

الفصل الرابع : تقنيات جمع البيانات

تعتبر تقنية جمع البيانات هي الخطوة الأكثر استراتيجية في البحث، لأن الغرض الرئيسي من البحث هو الحصول على البيانات.^٣ وكانت تقنيات جمع

^١ سوجيونو, *Metode Penelitian Pendidikan*, ص. ١١٧

^٢ ويراتنا سوجاروني, *Metedologi Penelitian* (يوجيا كارتا: Pustaka Baru PresS, ٢٠١٤), ص. ٦٥

^٣ سويونو, *Metode Penelitian Kombinasi (Mixed Method)*, (باندونغ: Alfabeta, ٢٠١٣), ص. ٢٢٤

البيانات المستخدمة في هذه الدراسة الملاحظة والاختبارات. يتم جمع البيانات بالطرق التالية:

أ. ملاحظة

تتطلب هذه التقنية ملاحظات من الباحث إما بشكل مباشر أو غير مباشر إلى هدف بحثه. يمكن للأدوات المستخدمة أن تكون أوراق مراقبة وأدلة مراقبة وغيرها.^٤

تم استخدام الملاحظات في هذه الدراسة لمراقبة تنفيذ الإجراءات. في شكل مراقبة وتسجيل منهجي لجميع أنشطة المعلمين والطلاب خلال عملية التعلم.

ب. اختبار

الاختبارات عبارة عن سلسلة من الأسئلة أو التمارين والأدوات المستخدمة لقياس المهارات أو المعرفة أو الذكاء أو القدرات أو المواهب التي يمتلكها كل فرد أو مجموعة.^٥

تُستخدم الاختبارات لقياس نتائج تعلم الطلاب، قبل وبعد تنفيذ الإجراء. يشمل الاختبارات الأولية (الاختبار القبلي) والاختبارات النهائية (الاختبار اللاحق).

ج. توثيق

الوثائق هي تقنية جمع البيانات عن البيانات جاهزة، في الماضي أو الثانوية.^٦ يستخدم وثائق للحصول على بيانات بشأن الهيكل التنظيمي،

^٤ حسين عمر، *Metode Penelitian untuk Skripsi dan Tesis*، (ديوك: PT Raja Grafindo Persada، ٢٠١٤) ص. ٥١.

^٥ سوهارسمي أريكونتو، *Prosuder Penelitian Suatu PendekatanPraktek*، (جاكرتا: Rineka Cipta، ٢٠٠٢) ص. ١٢٧.

وظروف المعلم وظروف الموظف وظروف الطالب والمرافق والبنية التحتية في المدارس وغيرها من الوثائق التي يمكن استخدامها للتأكد من اكتمالها من البيانات.

الفصل الخامس : أدوات البحث

أداة البحث هي أداة أو وسيلة يستخدمها الباحثون في جمع البيانات بحيث يكون عملهم أسهل وتكون النتائج أفضل، بمعنى أن تكون دقيقة وكاملة ومنهجية بحيث تكون أسهل في معالجتها.^٧

الأداة المستخدمة في هذه الدراسة هي أداة اختبار وغير اختبار، وهي موصوفة على النحو التالي:

أ. ملاحظة

تتطلب هذه التقنية ملاحظات من الباحث إما بشكل مباشر أو غير مباشر إلى هدف بحثه. يمكن للأدوات المستخدمة أن تكون أوراق مراقبة وأدلة مراقبة وغيرها.^٨

تم استخدام الملاحظات في هذه الدراسة لمراقبة تنفيذ الإجراءات. في شكل مراقبة وتسجيل منهجي لجميع أنشطة المعلمين والطلاب خلال عملية التعلم.

^٦ سليمان سخت و ستي ماني, *Pengantar Metodologi Penelitian* (غاوا: Pusaka Almailda, ٢٠١٩) ص. ٩٧,

^٧ سدريان, *Metode Penelitian Pendidikan*, (جاكرتا: PT Kharisma Putra Utama, ٢٠١٦) ص. ٧٦.

^٨ حسين عمر, *Metode Penelitian untuk Skripsi dan Tesis*, (ديوك: PT Raja Grafindo, ٢٠١٤) ص. ٥١.

ب. اختبار

الاختبار هو أداة تستخدم لقياس مدى تحقيق الكفاءة للشخص والتي يتم تقديمها عادة في شكل أسئلة وواجبات.^٩

١. الاختبار المبدئي (الاختبار المسبق)، وهو الاختبار الأولي الذي يُعطى للطلاب لمعرفة القدرات الأولية للطلاب قبل تلقي العلاج (العلاج).

٢. الاختبار النهائي (الاختبار اللاحق)، وهو اختبار يُعطى

٣. للطلاب بعد تلقي العلاج (العلاج).

ج. توثيق

يستخدم التوثيق كتعزيز للبيانات التي تم الحصول عليها أثناء المراقبة وهو رسمي ، على سبيل المثال تاريخ المدرسة ، والهيكلة التنظيمي ، وأعضاء هيئة التدريس (المعلمين) ، والموظفين. عمل الطلاب والطلاب ، قائمة درجات الطلاب ، بالإضافة إلى صور عن تنفيذ أنشطة التعلم والطلاب أثناء التعلم باستخدام وسائط باور بوينت.

الفصل السادس : تقنيات تحليل البيانات

تحليل البيانات هو عملية ترتيب تسلسل البيانات، والتنظيم في وحدة نمطية وفئة والوصف الأساسي أو العملية التي تحاول رسميًا العثور على السمات وصياغة الفرضيات على النحو الذي تقترحه البيانات وكمحاولة لتقديم المساعدة لتلك السمات والفرضيات.

^٩ سبتي شمسزوحا، *Penilaian Berbasis Kelas Konsep dan Aplikasi*، ص٧٠٤

تقنيات تحليل البيانات المستخدمة من قبل الباحثين هي أساليب التحليل الكمي، حيث سيقوم الباحثون باسترداد البيانات التي تم جمعها، ومعالجة البيانات واستخلاص النتائج من هذه البيانات ووصف أو الإبلاغ عما حدث في موقع الدراسة.

تجميع بيانات الرصد على النحو التالي:

أ. إنشاء جدول توزيع التردد

(١). حدد نطاق القيم (R)، والذي يمثل أكبر قيمة مطروحًا منها القيمة الأصغر

$$R = X_t - X_r$$

ملاحظات:

R = نطاق القيمة

X_t = أكبر البيانات

X_r = أصغر البيانات

(٢). تحديد العديد من بيانات فئة الفاصل (K)

$$K = 1 + \frac{3}{3} \text{ سجل } n$$

الوصف: K = عدد الفواصل الزمنية للفصل

n = كمية البيانات

(٣). يحسب طول الفصل

$$P = \frac{R}{K}$$

الوصف:

$P =$ طول الفصل الفاصل

$R =$ نطاق القيمة

$K =$ الطبقة الفاصل^{١٠}

$$\bar{x} = \frac{\sum_{i=1}^k f_i x_i}{\sum_{i=1}^k f_i}$$

ب. يعني المتوسط

ملاحظات :

متوسط $= \bar{X}$

أنا تردد $= f_i$

نقطة الوسط^{١١} $= x_i$

ج. متوسط النسبة المئوية (%) القيمة

$$P = \frac{f}{n} \times 100\%$$

ملاحظات:

$p =$ النسبة المئوية

$f =$ التردد النسبة المئوية المطلوبة

^{١٠} نانا سودجانا، *Dasar-dasar Proses Belajar Mengajar* (طبعة ٧: باندونغ : Sinar Baru Algesindo ٢٠٠٤) ص ١٣.

^{١١} محمد عارف تيزو، *Dasar-dasar Statistik* (طبعة ٢: ماكاسار: State University Of Makassar Press، ٢٠٠٠) ص ١٣٣.

$n =$ عدد المستطلعين^{١٢}

د. الانحراف المعياري

$$S = \sqrt{\frac{\sum f_i x_i^2 - \frac{(\sum f_i x_i)^2}{n}}{n-1}}$$

ملاحظات:

$S =$ الانحراف المعياري

$f_i =$ التردد لكل فئة إلى i

$x_i =$ علامة الفئة i

$\bar{x} =$ متوسط

$n =$ عدد العينات^{١٣}

هـ. التصنيف

ينقسم تصنيف الطلاب إلى خمسة معايير بناءً على النسبة المئوية التي تم الحصول عليها. التصنيف على النحو التالي.

^{١٢} ناناسودجانا، *Dasar-dasar Proses Belajar Mengajar* (طبعة ٧:٠) باندونغ : Sinar Baru
^{١٣} Algesindo (٢٠٠٤) ص ١٣
^{١٣} سبانا، *Statistik Pendidikan*، (طبعة ١:٠) باندونج: Pustaka Setia، ٢٠٠٠، ص ٤٠.

فئة المستوى التمكّن من تعلم اللغة العربية

عدد الطلاب	الفئة السابعة السكان
منخفضة جدا	٠ - ٣٩
منخفض	٤٠ - ٥٤
يجري	٥٥ - ٧٤
ارتفاع	٧٥ - ١٩
عالية جدا ^{١٤}	٩٠ - ١٠٠

١. إحصاءات استنتاجية

لأغراض اختبار الفرضيات، يتم الاختبار الأساسي أولاً، وهو اختبار الحالة الطبيعية واختبار تجانس التباين.

أ. اختبار الفرضيات

(١) تحديد صياغة الفرضية:

H: الوسيلة العرضية المصورة ليس لها تأثير كبير على إتقان المفردات في المواد العربية.

H₁: الوسيلة العرضية المصورة لها تأثير كبير على إتقان المفردات في المواد العربية.

^{١٤} سوهارنمي أريكونتو، Dasar-dasar Evaluasi Pendidikan، (جاكرتا: PT Bumi Aksara، ٢٠١٢) ص. ٢٨١

٢) اختبار الفرضية

يستخدم التحليل الإحصائي الاستدلالي لاختبار فرضية البحث المقترحة، والتي يتم تنفيذها بواسطة اختبار t على مستوى الثقة.

$$\alpha = 0,05$$

مع الصيغة على النحو التالي:

$$t. = \frac{Md}{\sqrt{\frac{(\sum x^2 d)}{N(N-1)}}$$

ملاحظات:

t : المعامل المطلوب

Md : معنى الفرق بين الاختبار المسبق وما بعد الاختبار (الاختبار القبلي، الاختبار القبلي)

N : عدد الموضوعات

db : يحددها $N-1$

ب. اختبار t

عينة الاختبار المستقل t هي اختبار إحصائي يهدف إلى مقارنة متوسط مجموعتين لا يتم إقرانهما أو ربطهما ببعضهما. يمكن أن يعني عدم الاقتران إجراء بحث لموضوعين مختلفين.

مبدأ هذا الاختبار هو رؤية الاختلافات في الاختلافات في مجموعتي البيانات، لذلك قبل إجراء الاختبار، يجب أولاً معرفة ما إذا كانت المتغيرات متماثلة أو متغيرات مختلفة.

اختبار T للنفس نفسه باستخدام صيغة Polled Variance:

$$t = \frac{\bar{x}_1 - \bar{x}_2}{\sqrt{\frac{(n_1 - 1)s_{1,2} + (n_2 - 1)s_{2,2}}{n_1 + n_2 - 2} \left(\frac{1}{n_1} + \frac{1}{n_2} \right)}}$$

اختبار T للمتغيرات المختلفة باستخدام صيغة Separated Variance:

$$t = \frac{\bar{x}_1 - \bar{x}_2}{\sqrt{\left(\frac{s_{1,2}}{n_1} + \frac{s_{2,2}}{n_2} \right)}} \quad ١٦$$

من خلال نتائج الدراسة، يمكننا معرفة ما إذا كان هناك تأثير كبير على نتائج التعلم للطلاب العرب الذين يتم التعامل معهم في المدرسة الثانوية برانا.

UNIVERSITAS ISLAM NEGERI
ALAUDDIN
MAKASSAR

الباب الرابع

نتيجة البحث

الفصل الأول : نتائج البحث

أ. نتائج البحوث

نتائج هذه الدراسة هي إجابات على تركيبات المشكلة المحددة سلفاً، والتي يمكن بعد ذلك تعزيز الفرضيات أو الإجابات المؤقتة. بناءً على نتائج البحوث التي أجراها الباحثون في مدرسة الثانوية برانا منطقة جينبيونتو، تم الحصول على البيانات التالية:

١. التحليل الإحصائي الوصفي

في التحليل الوصفي ، كانت البيانات المعالجة عبارة عن بيانات الاختبار القبلي والبعدي في فئة التحكم ، وهي الفئة الثامنة أ التي لم تستخدم وسائط التعلم باور بوينت والفئة التجريبية وهي الفئة الثامنة ب التي استخدمت وسائط التعلم باور بوينت أثناء عملية التعلم. التحليل الوصفي على النحو التالي.

أ. وصف نتائج الامتحانات ارتفاع المفردات العربية طلاب الصف الثامن في مدرسة الثانوية برانا منطقة جينبيونتو باستخدام الوسيلة العرضية المصورة.

بناءً على نتائج البحوث التي أجراها باحثون في المدرسة الثانوية برانا، منطقة جينبيونتو ، تم الحصول على النتائج التالية:

الجدول ٤.١

نتائج الاختبار للطاب الذين يدرسون باستخدام الوسيلة العرضية المصورة
للفئة التجريبية (VIII A)

رقم	اسم الطالب	قيمة	
		بعدي الاختبار	قبلي الاختبار
١	Sahariri S	٨٠	٦٠
٢	Savira Nur Aisyah	٩٠	٧٥
٣	Serli Pebrianti	٨٥	٦٠
٤	Rangga Lele Hardiman	٧٠	٢٥
٥	Nur Aisyah	٥٠	٤٠
٦	Rehan Pratama	٦٥	٤٥
٧	Asdar	٧٥	٥٥
٨	Muh. Sapparuddin R	٨٠	٥٠
٩	Imel Putri Cahyati	٧٥	٤٥
١٠	Nurfadila	٨٥	٥٠

١١	Muh Reza Sabian	٨٠	٤٥
١٢	Galang	٨٠	٣٠
١٣	Agung	٧٥	٣٥
١٤	Irwan	٨٠	٥٥
١٥	Andika	٨٠	٤٥

(١) نتائج الإنجاز الوصفي

(أ). تحديد مجموعة من القيم (R)، أي أكبر قيمة ناقص أصغر قيمة

$$R = X_t - X_r$$

$$٢٥ - ٧٥ =$$

$$٥٠ =$$

(ب). حدد الكثير من بيانات فئة الفاصل (K)

$$K = ١ + ٣,٣ \log n$$

$$١٥ \log ٣,٣ + ١ =$$

$$(١,١٧ \times ٣,٣) + ١ =$$

$$٣,٨٦ + ١ =$$

$$٤,٨٨ = \text{(تقريبا حتى ٥)}$$

(ج). حساب طول الفاصل الزمني للفئة

$$P = \frac{R}{K}$$

$$= \frac{٥٠}{٥}$$

= ١٠

الجدول ٤.٢

توزيع التردد ونسبة الاختبار القبلي للطبقة التجريبية

الفاصلة	القيمة المتوس طة (Xi)	تردد (Fi)	Fi . Xi	$(x_i - \bar{x})^2$	$f_i \cdot (x_i - \bar{x})^2$	نسبة % مئوية
٢٥ - ٣٠	٢٧,٥	٢	٥٥	٤٢٠,٢٥	٤٨٠,٥	١٣%
٣١ - ٣٦	٣٣,٥	١	٣٣,٥	٢١٠,٢٥	٢١٠,٢٥	٦,٦%
٣٧ - ٤٢	٣٩,٥	١	٣٩,٥	٧٢,٢٥	٧٢,٢٥	٦,٦%
٤٣ - ٤٨	٤٥,٥	٤	١٨٢	٦,٢٥	٢٥	٢٧%
٤٩ - ٥٤	٥١,٥	٢	١٠٣	١٢,٢٥	٢٤,٥	١٣%
٥٥ - ٦٠	٥٧,٥	٤	٢٣٠	٩٠,٢٥	٣٦٠	٢٧%
٦١ - ٦٦	٦٣,٥	-	٠	٢٤٠,٢٥	٠	-
٦٧ - ٧٢	٦٩,٥	-	٠	٤٦٢,٢٥	٠	-
٧٣ - ٧٨	٧٥,٥	١	٧٥,٥	٧٥٦,٢٥	٧٥٦,٢٥	٦,٦%
المبلغ		١٥	٧١٨,٥	٢.٢٧٠, ٢٥	١.٩٣٠,٧ ٥	١٠٠%

(د). احسب المتوسط

$$\bar{x} = \frac{\sum_{i=1}^k f_i x_i}{\sum_{i=1}^k f_i}$$

$$\frac{718,5}{15} =$$

$$47,9 =$$

هـ) حساب الانحراف المعياري

$$SD \sqrt{\frac{\sum_{i=1}^k f_i(x_i - \bar{x})^2}{n-1}}$$

$$= \sqrt{\frac{1.930,75}{15-1}}$$

$$= \sqrt{\frac{1.930,25}{14}}$$

$$= \sqrt{137,875}$$

$$= 11,74$$

و). حساب التباين

$$S_1^2 = \frac{\sum(x_i - \bar{x})^2}{n-1}$$

$$S_1^2 = \frac{2.270,25}{15-1}$$

$$S_1^2 = 162,16$$

$$S_1 = \sqrt{162,16}$$

$$S_1 = 12,73$$

٢ . نتائج التعلم الوصفي مرحلة الاختبار التجريبي

(أ). حدد نطاق القيم (R) ، أي أكبر قيمة ناقص أصغر قيمة

$$R = X_t - X_r$$

$$65 - 40 =$$

$$25 =$$

(ب). حدد الكثير من بيانات فئة الفاصل (K)

$$K = 1 + 3,3 \log n$$

$$15 \log 3,3 + 1 =$$

$$(1,77 \times 3,3) + 1 =$$

$$4,65 + 1 =$$

$$4,65 = \text{(تقريب تصل إلى 5)}$$

(ج). حساب طول الفاصل الزمني للفئة

$$P = \frac{R}{K}$$

$$\frac{25}{5} = 5$$

الجدول ٤.٣

توزيع التردد ونسبة الاختبار البعدي للفئة التجريبية

الفاصلة	القيمة المتوسط	تردد (f_i)	$f_i \cdot x_i$	$(x_i - \bar{x})^2$	$f_i \cdot (x_i - \bar{x})^2$	نسبة مئوية
---------	-------------------	-------------------	-----------------	---------------------	-------------------------------	---------------

	ة (Xi)					%
٥٠- ٥٥	٥٢,٥	١	٥٢,٥	٥٨٥,٦٤	٥٨٥,٦٤	٦,٦٪
٥٦- ٦١	٥٨,٥	٠	٠	٣٣١,٢٤	٠	٠٪
٦٢- ٦٧	٦٤,٥	١	٦٤,٥	١٤٨,٨٤	١٤٨,٨٤	٦,٦٪
٦٨- ٧٣	٧٠,٥	١	٧٠,٥	٣٨,٤٤	٣٨,٤٤	٦,٦٪
٧٤- ٧٩	٧٦,٥	٣	٢٢٩,٥	٠,٠٤	٠,١٢	٢٠٪
٨٠- ٨٥	٨٢,٥	٨	٦٦٠	٣٣,٦٤	٢٦٩,١٢	٥٣,٣٪
٨٦- ٩١	٨٨,٥	١	٨٨,٥	١٣٩,٢٤	١٣٩,٢٤	٦,٦٪
المبلغ		١٥	١.١٦٦,٤	١.٢٧٧,٠٨	١.١٨١,٤	١٠٠٪

د). احسب المتوسط

$$\bar{x} = \frac{\sum_{i=1}^k f_i x_i}{\sum_{i=1}^k f_i}$$

$$= \frac{1.166,4}{15}$$

=

$$77,76$$

ه) حساب الانحراف المعياري

$$SD = \sqrt{\frac{\sum_{i=1}^k f_i(x_i - \bar{x})^2}{n-1}}$$

$$= \sqrt{\frac{1.181,4}{15-1}}$$

$$= \sqrt{\frac{1.181,4}{14}}$$

$$= \sqrt{84,38}$$

$$= 9,18$$

(و). حساب التباين


$$S_1^2 = \frac{\sum(x_i - \bar{x})^2}{n-1}$$

$$S_1^2 = \frac{1.277,08}{15-1}$$

$$S_1^2 = 91,22$$

$$S_1 = \sqrt{91,22}$$

$$S_1 = 9,55$$



يمكن الاطلاع على التحليل الوصفي لنتائج مخرجات التعلم للطلاب العرب بعد اختبار نتائج التعلم في الجدول ٤.٤ أدناه:

الجدول ٤.٤

تحليل بيانات ما قبلي الاختبار وما بعدي الاختبار في فئة التجربة

(VIII.A)

في مدرسة الثانوية برانا

الاحصاء الوصفي	البعدي	قبلي
عدد العينات	١٥	١٥
أقصى درجة	٩٠	٧٥
الحد الأدنى من النقاط	٥٠	٢٥
متوسط	٧٦,٧	٤٨
الانحراف المعياري	٩,١٨	١١,٧٤
فرق	٩,٥٥	١٢,٧٣

بناء على نتائج الاختبار التمهيدي والامتحان الذي تم الحصول عليه، زاد متوسط قيمة نتائج تعلم اللغة العربية لدى الطلاب، وهذا واضح من القيمة التمهيديّة ٤٨ في حين أن قيمة الاختبار البعدي هي ٧٦.٧.

الجدول ٤.٥

الاختبار القبلي والبعدي: المفردات اللغة العربية للصف الثامن طلاب في

فصول التجربة (VIII A)

رقم	نطاق القيمة	فئة	فئة التجريب			
			الاختبار البعدي		الاختبار القبلي	
			تردد	نسبة مئوية (%)	تردد	نسبة مئوية (%)
١	٠ - ٣٥	منخفضة جدا	٠	٠	٣	١٩,٦
٢	٣٦-٥٥	منخفض	١	٦,٦%	٩	٦٠,١
٣	٥٦ - ٦٥	معتدلة	١	٦,٦	٢	١٣,٥
٤	٦٦ - ٨٥	عالية تصل	١٢	٧٩,٩ %	١	٦,٦
٥	٨٦-١٠٠	عالية جدا	١	٦,٦%	٠	٠
المبلغ			١٥	١٠٠	١٠٠	١٠٠

بناء على نتائج البحث الذي أجري ، فإن البيانات التي تم الحصول عليها
كما في الجدول أعلاه، أنه قبل تلقي العلاج وإعطاء زيادة في نتائج اختبار

الطالب ، أي أن هناك طالبين ٣ (٩,٦٪) في الفئة المنخفضة للغاية، ٣ طالبا (٦٠,١٪) في فئة منخفضة، ٢ طلاب (١٣,٥٪) طالب واحد بنسبة (٦,٦٪) في الفئة العالية ولا يوجد طلاب في الفئة العالية جدًا. ثم بعد تلقي العلاج وإجراء اختبار لاحق لزيادة مفردات اللغة العربية لدى الطلاب ، أي أنه لا يوجد طلاب في الفئة منخفضة جدًا، طالب واحد (٦,٦٪) في الفئة الدنيا ، وطالب واحد (٦,٦) في الفئة المتوسطة ، و ١٢ طالبًا (٧٩,٩٪) في الفئة العليا ، وطالب واحد (٦,٦٪) في الفئة العالية جدًا.

ب. وصف نتائج الامتحانات ارتفاع المفردات العربية طلاب الصف الثامن في مدرسة الثانوية برانا منطقة جينبوننو دون باستخدام الوسيلة العرضية المصورة.

بناء على نتائج البحوث التي أجراها باحثون في مدرسة الثانوية في مدرسة الثانوية برانا ، تم الحصول على النتائج التالية:

الجدول ٤.٦

نتائج الاختبار القبلي والبعدي لفئة التحكيمية (VIII B)

رقم	اسم الطالب	قيمة	
		القبلي الاختبار	البعدي الاختبار
١	Sri dilla putri	٤٠	٧٥
٢	Debi	٥٠	٨٠

٣	Rasti ayunda putri	٦٠	٣٠
٤	Hikma	٧٠	٤٥
٥	Salmawati	٨٠	٥٥
٦	Dilla nur Rahman	٨٠	٦٠
٧	Isma hijriawati	٧٠	٣٠
٨	Yusran	٥٥	٣٥
٩	Rehan ardinata	٦٥	٣٠
١٠	Rosul	٧٥	٤٥
١١	Andi	٦٠	٥٠
١٢	Lukman hakim	٧٥	٤٥
١٣	Marsel	٧٥	٣٠
١٤	Usmaira	٥٠	٣٥
١٥	Isma	٦٠	٣٠

(١) الإنجاز الوصفي لفئة التحكم

(أ). حدد نطاق القيم (R) ، أي أكبر قيمة ناقص أصغر قيمة

$$R = X_t - X_r$$

$$٣٠ - ٦٠ =$$

$$٣٠ =$$

ب). حدد الكثير من بيانات فئة الفاصل (K)

$$K = ١ + ٣,٣ \log n$$

$$١٥ \log ٣,٣ + ١ =$$

$$(١,٧٧ \times ٣,٣) + ١ =$$

$$٣,٨٦ + ١ =$$

$$٤,٨٦ = \text{(تقريب تصل إلى ٥)}$$

ج). حساب طول الفاصل الزمني للفئة

$$P = \frac{R}{K}$$

$$\frac{٣٠}{٥} =$$

$$٦ =$$

الجدول ٤.٨

توزيع التردد والنسبة المئوية لفئة الاختبار القبلي

الفاصلة	القيمة المتوسطة (X_i)	تردد (F_i)	$F_i \cdot X_i$	$(x_i - \bar{x})^2$	$f_i \cdot (x_i - \bar{x})^2$	نسبة مئوية %
٣٠ - ٣٥	٣٢,٥	٧	٢٢٧,٥	٦٧,٢٤	٤٧٠,٦٨	٤٦%
٣٦ - ٤١	٣٨,٥	١	٣٨,٥	٤,٨٤	٤,٨٤	٧%

٤٢ - ٤٧	٤٤,٥	٣	١٣٣,٥	١٤,٤٤	٤٣,٣٢	٢٠٪
٤٨ - ٥٣	٥٠,٥	٢	١٠١	٩٦,٠٤	١٩٢,٠٨	١٣٪
٥٤ - ٥٩	٥٦,٥	١	٥٦,٥	٢٤٩,٦٤	٢٤٩,٦٤	٧٪
٦٠ - ٦٥	٦٢,٥	١	٦٢,٥	٤٧٥,٢٤	٤٧٥,٢٤	٧٪
المبلغ		١٥	٦١٩,٥	٩٠٧,٤٤	١.٤٣٥,٨	١٠٠٪

(د). احسب المتوسط

$$\begin{aligned} \bar{x} &= \frac{\sum_{i=1}^k f_i x_i}{\sum_{i=1}^k f_i} \\ &= \frac{٦١٩,٥}{١٥} \\ &= ٤١,٣ \end{aligned}$$

(هـ) حساب الانحراف المعياري

$$\begin{aligned} SD &= \sqrt{\frac{\sum_{i=1}^k f_i (x_i - \bar{x})^2}{n-1}} \\ &= \sqrt{\frac{١.٤٣٥,٨}{١٥ - 1}} \\ &= \sqrt{\frac{١.٤٣٥,٨}{14}} \\ &= ١٠,٢٠٦ \\ &= ١٠,١٢ \end{aligned}$$

و). حساب التباين

$$S_1^2 = \frac{\sum(x_i - \bar{x})^2}{n-1}$$

$$S_1^2 = \frac{907,44}{15-1}$$

$$S_1^2 = 64,81$$

$$S_1 = \sqrt{64,81}$$

$$S_1 = 8,05$$

١) نتائج التعلم الوصفي للصف السيطرة على الاختبار
أ). حدد نطاق القيم (R)، أي أكبر قيمة ناقص أصغر قيمة

$$R = X_t - X_r$$

$$80 - 50 =$$

$$30 =$$

ب). حدد الكثير من بيانات فئة الفاصل (K)

$$K = 1 + 3,3 \log n$$

$$1 + 3,3 \log 15 =$$

$$1 + (3,3 \times 1,17) =$$

$$1 + 3,86 =$$

$$= 4,86 \text{ (تقريبا حتى 5)}$$

(ج). حساب طول الفئة الفاصل

$$P = \frac{R}{K}$$

$$= \frac{30}{5}$$

$$= 6$$

الجدول ٤ .

توزيع التردد ونسبة التكرار البعدي

الفاصلة	القيمة المتوسطة (Xi)	تردد (Fi)	Fi . Xi	$(x_i - \bar{x})^2$	$f_i \cdot (x_i - \bar{x})^2$	نسبة مئوية %
٤٥ - ٥٠	٤٧,٥	١	٤٧,٥	٤٤٩,٤٤	٤٤٩,٤٤	٧ %
٥١ - ٥٦	٥٣,٥	١	٥٣,٥	٢٣١,٠٤	٢٣١,٠٤	٧ %
٥٧ - ٦٢	٥٩,٥	٣	١٧٨,٥	٩٤,٠٩	٢٨٢,٢٧	٢٠ %
٦٣ -	٦٥,٥	١	٦٥,٥	١٠,٢٤	١٠,٢٤	٧ %

٦٨							
٦٩	—	٧١,٥	٢	١٤٣	٧,٨٤	١٥,٦٨	١٣٪
٧٤							
٧٥	—	٧٧,٥	٧	٥٤٢,٥	٧٧,٤٤	٥٤٢,٠٨	٤٦٪
٨٠							
المبلغ			١٥	١.٠٣٠,٥	٨٧٠,٠٩	١.٥٣٠,٧٥	١٠٠٪

د). احسب المتوسط

$$\begin{aligned}\bar{x} &= \frac{\sum_{i=1}^k f_i x_i}{\sum_{i=1}^k f_i} \\ &= \frac{١.٠٣٠,٥}{١٥} \\ &= ٦٨,٧\end{aligned}$$

هـ) حساب الانحراف المعياري

$$SD = \sqrt{\frac{\sum_{i=1}^k f_i (x_i - \bar{x})^2}{n-1}}$$

$$= \sqrt{\frac{١.٥٣٠,٧٥}{١٥-1}}$$

$$= \sqrt{\frac{١.٥٣٠,٧٥}{١٤}}$$

$$= 109,33$$

$$= 10,45$$

(و). حساب التباين

$$S_1^2 = \frac{\sum(x_i - \bar{x})^2}{n - 1}$$

$$S_1^2 = \frac{870,09}{15 - 1}$$

$$S_1^2 = 62,14$$

$$S_1 = \sqrt{62,14}$$

$$S_1 = 7,88$$

يمكن الاطلاع على نتائج التحليل الوصفي للطلاب بعد اختبار نتائج

التعلم في الجدول ٤.٩ أدناه:

UNIVERSITAS ISLAM NEGERI

الجدول ٤.٩

تحليل بيانات ما قبل الاختبار وما بعد الاختبار في فئة التحكم (VII A)

M A K A S S A R

في مدرسة تسناوية برانا

الاحصاء الوصفي	تظاهرة	البعدي
عدد العينات	١٥	١٥

أقصى درجة	٦٠	٨٠
الحد الأدنى من النقاط	٣٠	٥٠
متوسط	٤٠,٧	٦٨,٧
الانحراف المعياري	١٠,١٢	١٠,٤٥
فرق	٨,٠٥	٧,٨٨

بناء على نتائج الاختبار القبلي والبعدي الذي تم الحصول عليه ، زاد متوسط قيمة المفردات اللغة العربية للطلاب، هذا واضح من قيمة الاختبار القبلي ٤٠,٧ بينما قيمة البعدي هي ٦٧,٧.

لتحديد مستوى المفردات الطالب في فصل التحكم، حيث الفاصل الزمني لتصنيف المفردات مع مجموعة (٠ - ١٠٠) بحيث يمكن تحسين فئة النتائج الخاصة المفردات الطلاب قبل الاختبار القبلي والبعدي أدناه:

الجدول ٤.١٠

الاختبار القبلي والبعدي: المفردات اللغة العربية للصف الثامن طلاب في فصول التحكم (VIII B)

رقم	نطاق القيمة	فئة	فئة التجريب			
			الاختبار البعدي		الاختبار القبلي	
			تردد	نسبة	تردد	نسبة

				مئوية (%)		مئوية (%)
١	٠ - ٣٥	منخفضة جدا	٠	٠	٧	٤٧
٢	٣٦ - ٥٥	منخفض	٢	١٤	٧	٤٧
٣	٥٦ - ٦٥	معتدلة	٤	٢٧	١	٧
٤	٦٦ - ٨٥	عالية تصل	٩	٥٩	٠	٠
٥	٨٦-١٠٠	عالية جدا	٠	٠	٠	٠
المبلغ			١٥	١٠٠	١٥	١٠٠

استنادًا إلى الجدول أعلاه ، يمكن ملاحظة أنه قبل تلقي العلاج وإعطاء اختبار مسبق لزيادة مفردات اللغة العربية للطلاب ، كان هناك ٧ طلاب (٤٧٪) في الفئة المنخفضة جدًا ، و ٧ طلاب (٤٧٪) في الفئة المنخفضة ، بينما لا يوجد طلاب في الفئتين العالية والمرتفعة جدًا. ثم بعد تلقي العلاج وإجراء اختبار بعدي لزيادة مفردات اللغة العربية لدى الطلاب ، لم يكن هناك طلاب في الفئة المنخفضة جدًا ، ٢ طلاب (١٤٪) في الفئة المنخفضة ، ٤ طلاب (٢٧٪) في الفئة المتوسطة ، ٩ طلاب (٥٩٪) في فئة منخفضة عالية ولا يوجد طلاب في فئة عالية جدًا.

ج. تطبيق الوسيلة العرضية المصورة في ارتفاع المفردات العربية في المدرسة الثانوية برانا منطقة جينيبونتو

طريقة معرفة ما إذا كان هناك اختلاف في تطبيق وسائط التعلم باور بوينت لتحسين المفردات العربية للفصل الثامن في مدرسة تساناوية بارانا جينيبونتو هي باستخدام اختبار مختلف. يتم استخدام الاختبار الاختلاف هذا لمعرفة ما إذا كان هناك فرق كبير بين قيمة نتائج التعلم قبل التطبيق ونتائج التعلم بعد التطبيق أم لا، مع وجود الخطوات التالية:

(١) ربح (d) قبل الاختبار

كسب (d) نتائج التعلم قبل الاختبار قبل وبعد العلاج استعمال الوسيلة العرضية المصورة يمكن رؤيته في الجدول أدناه :

الجدول ٤.١١

جدول الكسب (d) الفرق بين تجارب ما قبل الاختبار وقيم نتائج

اختبارات ارتفاع المفردات طلاب الصف الثامن في مدرسة الثانوية برانا

رقم	اسم الطالب	قيمة		
		الاختبار القبلي	الاختبار البعدي	ربح (d)
١	Sahariri S	٨٠	٦٠	٢٠
٢	Savira Nur Aisyah	٩٠	٧٥	١٥

٣	Serli Pebrianti	٨٥	٦٠	٢٥
٤	Rangga Lele Hardiman	٧٠	٢٥	٤٥
٥	Nur Aisyah	٥٠	٤٠	١٠
٦	Rehan Pratama	٦٥	٤٥	٢٠
٧	Asdar	٧٥	٥٥	٢٠
٨	Muh. Saparuddin R	٨٠	٥٠	٣٠
٩	Imel Putri Cahyati	٧٥	٤٥	٣٠
١٠	Nurfadila	٨٥	٥٠	٣٥
١١	Muh Reza Sabian	٨٠	٤٥	٣٥
١٢	Galang	٨٠	٣٠	٥٠
١٣	Agung	٧٥	٣٥	٤٠
١٤	Irwan	٨٠	٥٥	٢٥
١٥	Andika	٨٠	٤٥	٣٥
	Σ			٤٣٥

(٢) تحديد قيمة Md (متوسط الفرق في الاختبار القبلي والبعدي) اختبارات

ارتفاع المفردات الفصل الثامن طلاب في مدرسة الثانوية برانا

$$Md = \frac{\sum d}{N}$$

$$\frac{430}{10} =$$

$$29 =$$

(٣) إنشاء جدول المساعد للعثور على قيمة فئة التجربة t

الجدول ٤.١٢

الجدول المساعد لإيجاد القيمة t

رقم	اسم الطالب	قيمة		
		Gain (d)	Xd = d - Md	Xd ²
١	Sahariri S	٢٠	-٩	١٨
٢	Savira Nur Aisyah	١٥	-١٤	٢٨
٣	Serli Pebrianti	٢٥	-٤	٨
٤	Rangga Lele Hardiman	٤٥	١٦	٣٢
٥	Nur Aisyah	١٠	-١٩	٣٨
٦	Rehan Pratama	٢٠	-٩	١٨
٧	Asdar	٢٠	-٩	١٨

٨	Muh. Saparuddin R	٣٠	١	٢
٩	Imel Putri Cahyati	٣٠	١	٢
١٠	Nurfadila	٣٥	٦	١٢
١١	Muh Reza Sabian	٣٥	٦	١٢
١٢	Galang	٥٠	٢٩	٥٨
١٣	Agung	٤٠	١١	٢٢
١٤	Irwan	٢٥	-٤	٨
١٥	Andika	٣٥	٦	١٢
	Σ	٤٣٥		٢٨٨

(٤) احسب القيمة فئة التحكم db

$$db = N - 1$$

$$15 - 1 =$$

$$14 =$$

(٥) احسب قيمة فئة التحكم t

$$t. = \frac{Md}{\sqrt{\frac{\sum x^2 d}{n(n-1)}}}$$

$$t. = \frac{29}{\sqrt{\frac{288}{10(10-1)}}}$$

$$t. = \frac{29}{\sqrt{\frac{288}{10(14)}}}$$

$$t. = \frac{29}{\sqrt{\frac{288}{210}}}$$

$$t. = \frac{29}{\sqrt{1,37}}$$

$$t. = \frac{29}{1,17}$$

$$t. = 24,8$$

الفصل الثاني : اختبار الفرضيات

تم إجراء اختبار الفرضية لمعرفة ما إذا كانت البيانات من الصف الثامن قبل استخدام وسائل باور بوينت مختلفة بشكل كبير عن الزيادة في مفردات الطلاب بعد تطبيق وسائل باور بوينت. وعليه فإن الفرضية الإحصائية تتم صياغتها على النحو التالي:

الفرضية الصفرية (H₀) = لا فرق، إذا كان جدول t الحسابي، ومستوى

الأهمية < 0.05 (قيمة المقارنة < 0.05)

الفرضية البديلة (H_1) = هناك فرق، إذا كان $t <$ الحساب $t <$ الجدول،
ومستوى الأهمية < 0.05 (قيمة > 0.05 sig)

اختبار t للمتغيرات المختلفة (التباين غير المتكافئ) باستخدام صيغة التباين
المفصول:

$$t = \frac{\bar{x}_1 - \bar{x}_2}{\sqrt{\left(\frac{s_1^2}{n_1} + \frac{s_2^2}{n_2}\right)}}$$

$$t = \frac{77,76 - 68,7}{\sqrt{\left(\frac{9,55}{15} + \frac{7,88}{15}\right)}}$$

$$t = \frac{9,06}{\sqrt{\left(\frac{17,43}{30}\right)}}$$

$$t = \frac{9,06}{\sqrt{0,58}}$$

$$t = \frac{9,06}{0,76}$$

$$t = 11,92$$

من معالجة البيانات أعلاه، يمكن ملاحظة أن t عدد = 11,92 وسعر

الجدول t مع $\alpha = 0.05$ و $dk = (15 + 15 - 2) = 28$ هي 2.04.

نظراً لأن t الحسابي $<$ جدول > 2.04 ($11,92 > 2.04$) يمكن استنتاج أن H_0 مرفوض، هذا يعني أن هناك فرقاً كبيراً بين الفصول التي تستخدم وسائل التعلم

باوور بووينت والفصول التي لا تستخدم وسائل التعلم باور بوينت لزيادة المفردات العربية للفصل الثامن في مدرسة الثانوية برانا منطقة جينيووننتو.

ب. مناقشة

المفردات العربية هي شيء مهم جدا في عملية تعلم اللغة العربية. بالإضافة إلى ذلك ، يمكن أن تتأثر زيادة المفردات العربية بالوسائل التي سيستخدمها المعلم في تدريس اللغة العربية ، لأنه باستخدام الوسائل الشيقة يمكن أن تجعل الطلاب يتعلمون أكثر متعة وسهولة في الفهم. بناءً على نتائج البحوث التي أجراها باحثون في الفصل التجريبي من الوسيلة العرضية المصورة في عملية التعلم وفتة التحكم التي لا من الوسيلة العرضية المصورة في عملية التعلم الخاصة بالصف الثامن في مدرسة الثانوية برانا منطقة جينيووننتو باستخدام وسائل التعلم في الفصل الدراسي يمكن أن يزيد رضا الطلاب ونتائج التعلم. تتأثر زيادة مفردات الطلاب باللغة العربية بعدة أسباب ، من بينها عملية التعلم المستخدمة. مع وسائل التعلم المتنامية ، يمكن أن تساعد المعلمين في خلق المزيد من المرح والتعلم الإبداعي. لذلك ، يتم التأكيد بشدة على المعلم ليكون مبدعًا قدر الإمكان في معالجة وسائط التعلم بحيث تعمل بشكل جيد وممتعة.

الباب الخامس

الخاتمة

الفصل الأول : الخلاصة

بناء على نتائج البحوث التي أجراها الباحثون، فإن الاستنتاجات التي تم الحصول عليها من نتائج الدراسة هي كما يلي:

١. زيادة مفردات اللغة العربية للطلاب الذين يتم تدريسهم من خلال تطبيق الوسيلة العرضية المصورة للفصل الثامن أ في المدرسة الثانوية برانا منطقة جينيونتو عند إعطاء الاختبار القبلي ، أي الفصل التجريبي بمتوسط ٤٨ درجة ، والفئة الضابطة بمتوسط ٤٠.٧. هذا يدل على أن متوسط القيمة يقع في الفئة المنخفضة.
٢. زيادة مفردات اللغة العربية للطلاب الذين يتم تدريسهم من خلال تطبيق الوسيلة العرضية المصورة للفصل الثامن أ في المدرسة الثانوية برانا منطقة جينيونتو عند الخضوع للاختبار اللاحق ، أي في الفصل التجريبي بمتوسط قيمة ٧٦.٧ وفئة التحكم بمتوسط قيمة ٦٨ ، ٧. يوضح هذا أن متوسط القيمة في الفئة التجريبية يقع في الفئة العالية ، ومتوسط القيمة في فئة التحكم يقع في الفئة المتوسطة.
٣. هناك فرق بين الزيادة في المفردات العربية التي يتم تدريسها باستخدام الوسيلة العرضية المصورة والطلاب الذين لم يتم تدريسهم باستخدام الفئة الثامنة في المدرسة الثانوية برانا منطقة جينيونتو مع وجود اختلافات كبيرة. ويمكن ملاحظة ذلك من خلال اكتساب متوسط

٤. القيمة في الفصل التجريبي وهو ٧٦.٧ بفارق ٩.٥٥ بينما كانت فئة التحكم ٦٨.٧ بفارق ٧.٨٨. يمكن الاستنتاج أن استخدام الوسيلة العرضية المصورة لزيادة المفردات العربية لطلاب الصف الثامن في المدرسة الثانوية برانا منطقة جينيونتو هو أكثر تأثيراً ، في هذه الحالة يوصى بتعلم اللغة العربية باستخدام وسائط الوسيلة العرضية المصورة لأنه يمكن أن يزيد من المفردات العربية للطلاب والمعلمين كن أكثر إبداعاً في معالجة الوسيلة.

الفصل الثاني : الإقتراحات

فيما يتعلق بنتائج البحوث التي أجراها الباحثون ، يمكن أن تسهم هذه الدراسة في عملية تعلم اللغة العربية، لذلك يوصى بما يلي:

١. يمكن أن تعزز الحافز والحماس وأساليب التعلم الإبداعية ، فضلاً عن المتعة.
٢. يمكن أن يجعل جو التعلم أكثر إثارة ويمكن للمدرسين أن يكونوا أكثر إبداعاً في استخدام التكنولوجيا الحالية
٣. يمكن استخدامها كمرجع ومقارنة لإجراء البحوث. لذا فإن البحث المستقبلي أفضل من ذي قبل.

المراجع

- أزهر أرشياد, *Bahasa Arab dan Metode Pengajarannya*, يوجيا كارتا:
Pustaka Pelajar ٢٠١٠
- أسواني سجد, *Mitra Fungsional Administrasi Pendidikan*, يوجيا كارتا:
١٩٩٨
- أدي ناندانغ وعبد الكسيم, *Pengantar Linguistik Arab*, باندونغ: PT
Remaja Rosdakarya, ٢٠١٨
- أندي, *Panduan Praktis Microsoft Office ٢٠١٠*, سيما رانج:
Wahana Komputer, ٢٠١٠
- أنيس حوارونيسا, *Penggunaan Media Power Point dalam Pembelajaran Mufradāt Siswa Kelas ٥ SD Muhammadiyah Kauman Universitas Islam Yogyakarta Tahun Pelajaran ٢٠١٤/٢٠١٥*, يوجيا كارتا,
Negeri Sunan Kalijaga, Pendidikan Bahasa Arab ٢٠١٦
- أحمد فؤاد افندي, *Metodologi Pembelajaran Bahasa Arab*, مالنج:
Misykat, ٢٠٠٥
- إي مولا سا, *Manajemen Berbasis Sekolah; Konsep, Strategi dan Implementasi*, باندونغ:
Remaja Rosdakarya, ٢٠٠٢
- الموسوعة الوطنية الاندونيسية, جاكرتا: PT Cipta Adi Pustaka,
١٩٨٩
- بصير الدين, *Media Pembelajaran*, جاكرتا: Ciputat Pers, ٢٠٠٢
- جون إم إيكولز وحسن شاديلي, *Kamus Inggris-Indonesia*, جاكرتا:
Gramedia, ١٩٨٢
- داريانتو, *Media Pembelajaran Peranannya Sangat Penting dalam Mencapai Tujuan Pembelajaran*, يوجيا كارتا:
Gava Media, ٢٠١٣
- داريانتو, *Media Pembelajaran Peranannya Sangat Penting dalam Mencapai Tujuan Pembelajaran*, يوجيا كارتا:
Gava Media, ٢٠١٣
- د. هدايت, *Bahasa Arab Madrasah Tsanawiyah Kelas VIII*, سيما رانج:
Karya Toha Putra, ٢٠٠٩
- دارما يانتو, *Media Pembelajaran*, باندونغ: Satu Nusa, ٢٠١٢
- وينا سانجايا, *Strategi Pembelajaran Berorientasi Standar Proses Pendidikan*, جاكرتا:
Kencana Prenada Media Group

- ويراتنا سوجارويني, *Metedologi Penelitian* يوجيا كارتا : Pustaka Baru Press ٢٠١٤,
- حوجير أح سانكي, *Media Pembelajaran* يوجيا كارتا: Kaukaba ٢٠١١
- يودي مواندي, *Media Pembelajaran* جاكرتا: GP Press
- روسمان وآخرون, *Pembelajaran Berbasis Teknologi Informasi dan Komunikasi* جاكرتا: Raja Grafindo Persada ٢٠١١
- مودلوفير, *Teknologi Instruksional* باندونغ PT. Remaja Rosdakarya ١٩٩٠
- موه. صافي, *Teknologi Pembelajaran Berbasis Tik* ماكاسار: Alauddin University Press ٢٠١٣
- محمد عارف تيرو, *Dasar-dasar Statistik* ماكاسار: State University Press Of Makassar ٢٠٠٠
- نانا سودجانا, *Media Pengajaran* باندونغ Sinar Baru Algensindo ٢٠٠٩
- موه. الخليفة مستامي, *Metodologi Penelitian Pendidikan* يوجيا كارتا: CV. Arti Bumi Intaran ٢٠١٥
- م. بسير الدين عثمان واسناور, *Media Pembelajaran* جاكرتا: Delia Citra Utama ٢٠٠٢
- ن. الخليفة مستامي, *Metodologi Penelitian Pendidikan* يوجيا كارتا: CV. Arti Bumi Intaran ٢٠١٥
- (١٢٠١/٢٧٣٧tulungagung.ac.id/index.php/tadris/article/view/
- سولاستري, *Efektivitas Penggunaan Media Power Point dalam Pembelajaran PAI di SMP Tunas Dharma Way Galih Lampung Selatan (IAIN) Raden intan Lampung* Tahun Ajaran ٢٠١٦/٢٠١٧
- سويونو, *Metode Penelitian Kombinasi (Mixed Method)* باندونغ: Alfabeta ٢٠١٣
- سين عمر, *Metode Penelitian untuk Skripsi dan Tesis* ديوك: PT. Raja Grafindo Persada ٢٠١٤
- سوهارسمي أريكونتو, *Prosuder Penelitian Suatu PendekatanPraktek* جاكرتا: Cipta Rineka ٢٠٠٢

سوليمان سحت و ستي ماني, *Pengantar Metodologi Penelitian*,
غاو: Pusaka Almada, ٢٠١٩,

سدريان, *Metode Penelitian Pendidikan*, جاكرتا: PT Kharisma Putra,
٢٠١٦, Utama

سي تي شمسو حاحا, *Penilaian Berbasis Kelas Konsep dan Aplikasi*,
سي تي عزيزة, *Guru Dan Pengembangan Kurikulum Berkarakter*,
ماكاسار: ALauddin University Press, ٢٠١٤

سومارجونو, *Kamus Prancis Indonesia*, جاكرتا: Gramedi,
١٩٩١

عبد الحميد وآخرون, *Pembelajaran Bahasa Arab*, مالنج: UIN
٢٠٠٨, Malang

عبد الملك وآخرون, *Pembelajaran Bahasa Arab*, مالنج: UIN,
٢٠٠٨, Malang

عمر حماليك, *Media Pendidikan*, باندونج: PT. Citra Andily Bakti,
١٩٨٩

فيرا شيرلي فيرلينا, *Efektivitas Penggunaan Media Gambar Diam*,
Dalam Upaya Meningkatkan Penguasaan Kosa Kata Bahasa Arab Siswa
Kelas VIII MTs Ma'arif Mandiraja Banjarnegara Jawa

صيدا, *Pengantar Pendidikan: Telaah Pendidikan Secara Global*,
dan Nasional, جاكرتا: PT: RajaGrafindo Persada, ٢٠١٦

صي طاب حنديت و وستي صيمظو, *Pembina dan Pengembangan*
kurikulum, جاكرتا: Bina Aksara, ١٩٨٩

تريانتو ابن بدر التباني, *Mendesain Model dan kontekstual*,
Pembelajaran Inovatif, Progresif, Prenadamedia Group, جاكرتا, ٢٠١٤

PEDOMAN OBSERVASI

۱. Identitas observasi

- a) Lembaga yang diamati : MTs Barana
- b) Hari, tanggal : Selasa ۱۹ Oktober ۲۰۲۱
- c) Waktu : ۱۰.۰۰ – ۱۲.۰۰ WIB

۲. Aspek-aspek yang diamati

- a) Sarana dan Prasarana lembaga pendukung pengembangan SDM
- b) Pelaksanaan penilaian kinerja/performance

۳. Lembar observasi

- a) Sarana dan prasarana pendukung Pengembangan SDM. (format observasi diisi dengan membubuhkan tanda ceklis dan catatan yang perlu)

No	Sarana	Ada	Tidak Ada
	Kantor LPP	√	
	Program Kerja	√	
	Visi Misi	√	
	Daftar Pegawai	√	

- b) Pelaksanaan penilaian praktik mengajar guru (format observasi diisi dengan membubuhkan tanda ceklis dan catatan yang perlu).

No.	Aspek yang diamati	Observasi	
		Ya	Tidak
۱.	Guru menggunakan metode dan media yang membuat siswa aktif dalam pembelajaran		√
۲.	Guru menggunakan metode dan media pembelajaran yang sesuai dengan kompetensi dasar		√

٣.	Guru menyusun skenario pembelajaran yang sesuai dengan perkembangan peserta didik		√
٤.	Guru menyusun skenario pembelajaran sesuai dengan materi pembelajaran	√	
٥.	Guru menyampaikan kompetensi yang akan dicapai kepada siswa	√	
٦.	Guru melakukan apersepsi yang sesuai dengan materi Pembelajaran	√	
٧.	Guru mengaitkan materi pembelajaran dengan pengetahuan lain yang relevan		√
٨.	Guru mengaitkan materi dengan realitas kehidupan		√
٩.	Guru melaksanakan pembelajaran sesuai dengan kompetensi yang akan dicapai	√	
١٠.	Guru melaksanakan pembelajaran kontekstual	√	
١١.	Guru menyelenggarakan proses pembelajaran yang berorientasi pada kegiatan siswa		√
١٢.	Guru menggunakan metode dan media pembelajaran secara efektif dan efisien		√

SOAL TEST KELAS EKSPERIMEN DAN KELAS KONTROL

NAMA :
 KELAS :
 NO URUT :

١. مَا مَعْنَى "سَاعَةٌ" فِي الْإِنْدُونِيسِيَّةِ

أ. Dinding .ب. Jam

ج. Meja .د. Kursi

٢. مَا مَعْنَى "مَدْرَسَةٌ" فِي الْإِنْدُونِيسِيَّةِ ؟

أ. Sekolah .ب. papan Tulis

ج. Kelas .د. Meja

٣. مَا مَعْنَى "كَمْ السَّاعَةُ الْآنَ؟" فِي الْإِنْدُونِيسِيَّةِ ؟

أ. jam berapa sekarang? .ب. jam berapa kamu kesekolah?

ج. setengah jam yang lalu .د. Sekarang jam lima

٤. أَذْهَبُ إِلَى الْمَدْرَسَةِ

UNIVERSITAS ALAUDDIN MAKASSAR Arti kata yang bergaris bawah adalah :

أ. Saya Pergi .ب. Saya Berlari

ج. Saya Kembali .د. Saya Tidur

٥. مَا مَعْنَى "السَّاعَةُ الثَّانِيَّةُ عَشْرَةَ" فِي الْإِنْدُونِيسِيَّةِ ؟

Arti Kata Di Atas Adalah

أ. jam ١٠ .ب. jam ٩

ج. jam ١٢ .د. jam ١١

٦. مَا مَعْنَى "أَهْلًا وَ سَهْلًا" فِي الْإِنْدُونِيسِيَّةِ ؟

أ. Selamat Pagi ب. Selamat Sore

ج. Selamat Datang د. Selamat Malam

٧. مَا مَعْنَى "صَبَاحُ الْخَيْرِ" فِي الْإِنْدُونِسِيَّةِ ؟

أ. Selamat Pagi ب. Selamat Sore

ج. Selamat Datang د. Selamat Malam

٨. مَا مَعْنَى "كِتَابُ اللُّغَةِ الْعَرَبِيَّةِ" فِي الْإِنْدُونِسِيَّةِ ؟

أ. Buku Matematika ب. Buku Bahasa Arab

ج. Buku Ipa د. Buku Ips

٩. مَا مَعْنَى "Buku Matematika" فِي الْعَرَبِيَّةِ ؟

أ. كِتَابُ اللُّغَةِ الْعَرَبِيَّةِ ب. كِتَابُ الْقُرْآنِ وَ الْحَدِيثِ

ج. كِتَابُ الْفِقْهِ د. كِتَابُ الرِّيَاضِيَّاتِ

١٠. مَا مَعْنَى "Buku Ipa" فِي الْعَرَبِيَّةِ ؟

أ. كِتَابُ الْعُلُومِ الطَّبِيعِيَّةِ ب. كِتَابُ الْقُرْآنِ وَ الْحَدِيثِ

ج. كِتَابُ الْفِقْهِ د. كِتَابُ الرِّيَاضِيَّاتِ

١١. تَرَجِّمُ إِلَى اللُّغَةِ الْإِنْدُونِسِيَّةِ ! (أَحِبُّ أَنْ أَقْرَأَ الْقُرْآنَ)

أ. saya suka membaca al-qur'an ب. saya ngantuk

ج. saya malas membaca al-qur'an د. saya lapar

١٢. تَرَجِّمُ إِلَى اللُّغَةِ الْإِنْدُونِسِيَّةِ ! (رُبُعُ سَاعَةٍ)

أ. Seperempat Jam ب. Sepertiga Jam

ج. Jam Lima د. Seperdua Jam

١٣. الجُمْلَةُ الفِعْلِيَّةُ makna dari

- أ. Dimulai Dengan Isim .
 ب. Dimulai Dengan Fi'il .
 ج. Dimulai Dengan Sifat .
 د. Dimulai Dengan Kata Benda .

١٤. صَبَّاحُ الخَيْرِ

Jawaban yang tepat untuk menjawab ungkapan di atas

أ. مَرْحَبًا!

ب. أَهْلًا وَ سَهْلًا !

ج. حَيَّاكَ اللهُ !

د. صَبَّاحُ الثُّورِ

١٥. مَا مَعْنَى "Buku fikih" فِي العَرَبِيَّةِ ؟

أ. كِتَابُ العُلُومِ الطَّبِيعِيَّةِ

ب. كِتَابُ القُرْآنِ وَ الحَدِيثِ

ج. كِتَابُ الفِئْه

د. كِتَابُ الرِّيَاضِيَّاتِ

١٦. تَرْجِمُ إِلَى اللُّغَةِ الإِنْدُونِيسِيَّةِ ! (كِتَابُ العُلُومِ الاجْتِمَاعِيَّةِ)

أ. Buku Ips .

ب. Buku Penjas .

ج. Buku Ipa .

د. Buku Matematika .

١٧. مَا مَعْنَى " طَالِبَةٌ " فِي الإِنْدُونِيسِيَّةِ ؟

أ. Siswa (Perempuan) .

ب. Guru .

ج. Pelayan .

د. Kepala Sekolah .

١٨. مَا مَعْنَى " نَحْنُ " فِي الإِنْدُونِيسِيَّةِ ؟

أ. kami .

ب. Mereka .

ج. saya .

د. Dia .

١٩. مَا مَعْنَى "أَنْتُمْ" فِي الْإِنْدُونِيسِيَّةِ ؟

أ. kami

ب. Mereka

ج. saya

د. Kalian

٢٠. مَا مَعْنَى "السَّاعَةُ الْخَامِسَةُ" فِي الْإِنْدُونِيسِيَّةِ ؟

أ. ٨ jam

ب. ٧ Jam


ج. ٥ jam

د. ٩ Jam

Selamat Bekerja.....

UNIVERSITAS ISLAM NEGERI
ALAUDDIN
 MAKASSAR

MATERI PEMBELAJARAN



+ كم السَّاعَةُ الآن؟ - الساعة الخامسة و النصف
 + في أي سَاعَةٍ نَذْهَبُ؟ - في السَّاعَةِ السَّادِسَةِ
 + كم ساعة ندرّس في اليوم؟ - حوَالِي سَبْعِ سَاعَاتٍ

السَّاعَةُ

JAM 1 السَّاعَةُ الْوَاحِدَةُ

JAM 2 السَّاعَةُ الثَّانِيَةُ

JAM 3 السَّاعَةُ الثَّلَاثَةُ

JAM 4 السَّاعَةُ الرَّابِعَةُ

JAM 5 السَّاعَةُ الْخَامِسَةُ

JAM 6 السَّاعَةُ السَّادِسَةُ

JAM 7 السَّاعَةُ السَّابِعَةُ

JAM 8 السَّاعَةُ الثَّامِنَةُ

JAM 9 السَّاعَةُ التَّاسِعَةُ

JAM 10 السَّاعَةُ الْعَشْرَةُ

JAM 11 السَّاعَةُ الْخَادِيَةَ عَشْرَةَ

JAM 12 السَّاعَةُ الثَّانِيَةَ عَشْرَةَ



المفردات والبارات



سَاعَةٌ
Jam

نِصْفُ سَاعَةٍ
Setengah Jam

رُبْعُ سَاعَةٍ
Seperempat Jam

ثُلُثُ سَاعَةٍ
Sepertiga Jam

PENGUNAAN UNGKAPAN هَلْ

هَلْ تَذْهَبُ إِلَى الْمَسْجِدِ يَا حَسَنَ؟



نَعَمْ، أَذْهَبُ إِلَى الْمَسْجِدِ → Untuk Jawaban Sesuai Pertanyaan

لَا، بَلْ أَذْهَبُ إِلَى الْمَيْدَانِ → Untuk jawaban tidak sesuai pertanyaan



تحيّات اللقاء

أهلاً بك!
أهلاً وسهلاً
صباح النور
مرحباً! مرحباً بك يا.....!
والله يُخَيِّئك

أهلاً!
أهلاً وسهلاً!
صباح الخير
مرحباً!
حيّاك الله

الموادّ الدراسيّة

- 1 كتاب اللغة العربيّة
Buku bahasa arab
- 2 كتاب العقيدة و الأخلاق
Buku akidah akhlak
- 3 كتاب الرياضيات
Buku matematika
- 4 كتاب العلوم الاجتماعيّة
Buku ilmu pengetahuan sosial
- 5 كتاب العلوم الطبيعيّة
Buku Ilmu Pengetahuan Alam

التركيب

الجُملة : KALIMAT

الجُملة الفعليّة
Dimulai Dengan Fi'il / Perbuatan.

↓

يُرْجَعُ المُدْرَسُ إِلَى الصَّفِّ مَرَّةً ثَانِيَةً

الجُملة الاسميّة
Dimulai Dengan Isim / Muftada

↓

المُدْرَسُ يُرْجَعُ إِلَى الصَّفِّ مَرَّةً ثَانِيَةً

Penandatanganan Izin Meneliti Oleh Kepala Sekolah Mts Barana



Pembelajaran Bahasa Arab Kelas Kntrol (VIII B)





Pembelajaran Bahasa Arab Kelas Eksperimen (VIII A)





سيرة المؤلفة

كورنياتي في جينيونتو في ١٠ أكتوبر ١٩٩٩، الابن الأكبر لأربعة أطفال من السيدة سومياتي والسيد فخر الدين، ثم واصلت الخلفية التعليمية المدرسة عالية و برانا المدرسة الثانوية إلى للباحث من المدرسة ابتدائية ٥٨ برانا جامعة علاء الدين الإسلامية الحكومية مكاسر، في واستمرت في تاكالار ٢ الدراسة تدريس اللغة العربية فئة ٢٠١٧ على أمل أن المعرفة المكتسبة ستكون مفيدة للدين والدولة ويمكن أن تجعل الوالدين سعيدة



UNIVERSITAS ISLAM NEGERI
ALAUDDIN
MAKASSAR