

**EFEKTIVITAS *SAFETY TALK*  
TERHADAP PERILAKU KESELAMATAN DAN KESEHATAN KERJA  
PADA PROYEK PEMBANGUNAN BENDUNG D.I GILIRENG  
KABUPATEN WAJO (PAKET I).**



**SKRIPSI**

Diajukan Untuk Memenuhi Salah Satu Syarat Meraih Gelar Sarjana  
Kesehatan Masyarakat Jurusan Kesehatan Masyarakat  
Pada Fakultas Kedokteran Dan Ilmu Kesehatan  
UIN Alauddin Makassar

Oleh:

**JULINDA**

NIM: 70200117107

**FAKULTAS KEDOKTERAN DAN ILMU KESEHATAN  
PROGRAM STUDI KESEHATAN MASYARAKAT  
UIN ALAUDDIN MAKASSAR**

**2022**

### PENGESAHAN SKRIPSI

Skripsi yang berjudul "Efektivitas *Safety Talk* terhadap Perilaku Keselamatan dan Kesehatan Kerja pada Proyek Pembangunan Bendung D.I Gilireng Kabupaten Wajo (Paket I)" yang disusun oleh **Julinda**, NIM: 70200117107, Mahasiswa Jurusan Kesehatan Masyarakat Fakultas Kedokteran dan Ilmu Kesehatan Universitas Islam Negeri Alauddin Makassar, telah diuji dan dipertahankan dalam sidang skripsi yang diselenggarakan pada hari Rabu, 29 Desember 2021 bertepatan dengan 25 Jumadil Awal 1443 H, dinyatakan telah dapat diterima sebagai salah satu syarat untuk memperoleh gelar Sarjana Kesehatan Masyarakat.

Samata-Gowa, 29 Desember 2021 M  
25 Jumadil Awal 1443 H

### DEWAN PENGUJI

Ketua	: Dr. dr. Syatirah, Sp.A., M.Kes	(.....)
Sekretaris	: Abd. Majid HR Lagu, SKM., M.Kes	(.....)
Munaqisy I	: Surahmawati, SKM., M.Adm.Kes	(.....)
Munaqisy II	: Dr. H. A. Darussalam, M. Ag	(.....)
Pembimbing I	: Dr. Hasbi Ibrahim, SKM., M.Kes	(.....)
Pembimbing II	: Syahratul Aeni, SKM., M.Kes	(.....)

Diketahui Oleh:  
Dekan Fakultas Kedokteran dan Ilmu Kesehatan  
UIN Alauddin Makassar



**Dr. dr. Syatirah, Sp.A., M.Kes**  
NIP. 19800701 200604 2 002

## KATA PENGANTAR



Dengan menyebut nama Allah SWT yang Maha Pengasih lagi Maha Penayang, segala puji hanya milik Allah SWT dan kami panjatkan puja dan puji syukur atas kehadirat-Nya, yang telah melimpahkan rahmat, hidayah, dan hidayah-Nya kepada kami, serta shalawat dan salam selalu tercurahkan kepada Rasulullah SAW. Berkat limpahan dan rahmat-Nya sehingga penyusun mampu menyelesaikan Skripsi dengan judul “Efektivitas *Safety Talk* terhadap Perilaku Keselamatan dan Kesehatan Kerja K3 pada Proyek Pembangunan Bendung D.I Gilireng Kabupaten Wajo (Paket I)”. Guna memenuhi persyaratan dalam menyelesaikan pendidikan S1 pada Fakultas Kedokteran dan Ilmu Kesehatan UIN Alauddin Makassar. Penulis menyadari bahwa skripsi ini masih jauh dari kesempurnaan. Adapun kekurangan dalam skripsi ini merupakan keterbatasan dari penulis sebagai manusia dan hamba Allah. Dimana, kesempurnaan semata-mata hanyalah milik Allah Swt. Namun dengan segala kerendahan hati, penulis mempersembahkan skripsi ini sebagai hasil usaha dan kerja keras yang telah penulis lakukan dan berharap semoga hasil penelitian ini dapat memberi manfaat bagi kita semua.

Penulis menyadari bahwa tanpa bantuan dan bimbingan dari berbagai pihak, sangatlah sulit bagi penulis untuk menghadapi berbagai rintangan dan hambatan dalam proses penyusunan skripsi ini. Oleh karena itu, Pada kesempatan ini, penulis menyampaikan ucapan terimakasih sebesar-besarnya kepada Yth:

1. Bapak Prof. Dr. H. Hamdan Juhannis, MA,Ph.D, selaku Rektor UIN Alauddin Makassar.
2. Ibu Dr. dr.Syatirah Djalaluddin, M.Kes., Sp.A, selaku Dekan Fakultas Kedokteran dan Ilmu Kesehatan Universitas Islam Negeri Alauddin Makassar dan para Wakil Dekan I, II, dan III
3. Bapak Abd. Majid Hr. Lagu, SKM., M.Kes selaku Ketua Jurusan Kesehatan Masyarakat dan Ibu Sufitrianti, SKM, M.Kes, Selaku Sekretaris

Jurusan Kesehatan Masyarakat Fakultas Kedokteran dan Ilmu Kesehatan Universitas Islam Negeri Alauddin Makassar.

4. Bapak Hasbi Ibrahim, SKM., M.Kes selaku Dosen Pembimbing I dan Ibu Syahratul Aeni, SKM, M.Kes selaku dosen pembimbing II yang telah dengan ikhlas meluangkan waktu, tenaga, dan pikiran untuk mengarahkan penulis dalam menyelesaikan skripsi ini.
5. Surahmawati, SKM., M.Adm.Kes selaku Dosen Penguji Kompetensi dan Bapak Dr. H. A. Darussalam, M. Ag selaku dosen penguji Integrasi Keislaman yang telah banyak memberikan masukan kepada penulis dalam menyelesaikan skripsi ini
6. Seluruh Bapak dan Ibu Dosen Prodi Jurusan Kesehatan Masyarakat Fakultas Kedokteran dan Ilmu Kesehatan Universitas Islam Negeri Alauddin Makassar yang telah memberikan ilmu yang bermanfaat selama proses studi. Serta segenap staf tata usaha di Fakultas Kedokteran dan Ilmu Kesehatan Universitas Islam Negeri Alauddin Makassar yang banyak berjasa dalam proses penyelesaian administrasi selama perkuliahan hingga penyelesaian skripsi ini.
7. Andi Fatimah Hardianti selaku HSE *Officer* yang telah sangat membantu sehingga saya bisa melakukan penelitian pada Proyek Pembangunan Bendung D.I Gilireng Kabupaten Wajo (Paket I) serta seluruh *staff* dan pekerja yang telah membantu dan mempermudah saya dalam penyelesaian skripsi ini.
8. Teristimewa penulis ucapkan terimakasih yang setulus-tulusnya kepada Ayahanda tercinta Muhammad yang telah mengorbankan segala keringatnya dan kekuatannya untuk menyekolahkan saya sampai jenjang kuliah ini dan terima kasih banyak ayah atas semangat dan doa yang telah engkau berikan kepada saya dan tidak akan pernah saya lupakan Ibunda Tercinta Nurlang atas cinta kasih dan sayangnya yang tak terhingga, wanita yang paling kuat paling sabar dan yang tak pernah kenal lelah, doa'a yang tak pernah putus sepanjang masa, serta saudaraku dan keluarga besarku yang dengan tulus mendoakan memberikan dukungan baik dari

segi moril maupun materi dan semangat sehingga penulis dapat menyelesaikan studi di bangku kuliah.

9. Terimakasih kepada Partner hidup saya Arjuna Diantho yang sudah menemani, selalu memberikan dukungan, semangat dan sangat membantu penulis dari berbagai hal sehingga penulis bisa sampai di titik ini
10. Terimakasih kepada lili cahyani sekeluarga yang telah memberikan saya tumpangan hidup selama di makassar selama kuliah dan saudara-saudariku ANTHOPHILA, sahabat-sahabatku, teman kelas kesmas D, Peminatan K3, Teman PBL posko VIII yang telah membantu dan selalu memberikan dukungan sehingga penulis merasa kuat dan tidak pernah lupa untuk menyelesaikan skripsi ini.
11. Serta semua pihak yang telah membantu dalam penyelesaian skripsi ini yang tidak dapat penulis sebutkan satu persatu. Terima kasih atas semuanya yang telah memberi warna dalam setiap langkah dan tindakan yang penulis lalui.

Atas segala bentuk perhatian dan bantuan dari semua pihak yang ikut berkontribusi dalam penulisan ini, penulis menghaturkan doa kepada Allah swt. semoga diberikan balasan oleh-Nya dengan pahala yang berlipat ganda. Penulis menyadari bahwa skripsi ini masih terdapat kekurangan. Oleh sebab itu, penulis mengharapkan adanya kritik dan saran yang membangun dari semua pihak dalam rangka penyempurnaan skripsi ini. Akhir kata, penulis berharap skripsi ini dapat memberikan kontribusi yang positif dan bermanfaat bagi pembaca.

Samata, 29 Desember 2021

Penulis



Julinda

## DAFTAR ISI

JUDUL .....	i
LEMBAR PENGESAHAN.....	ii
KATA PENGANTAR .....	iii
DAFTAR ISI .....	vi
DAFTAR TABEL .....	viii
DAFTAR GAMBAR.....	ix
DAFTAR LAMPIRAN.....	x
ABSTRAK .....	xi
BAB I PENDAHULUAN .....	01
A. Latar Belakang .....	01
B. Rumusan Masalah .....	05
C. Tujuan Penelitian.....	05
D. Manfaat Penelitian.....	05
E. Definisi Operasional dan Kriteria Objektif.....	06
F. Kajian Pustaka.....	09
G. Hipotesis Penelitian .....	35
BAB II TINJAUAN PUSTAKA .....	37
A. Tinjauan Umum Tentang <i>Safety Talk</i> .....	37
B. Tinjauan Umuu Tentang Keselamatan dan Kesehatan Kerja .....	43
C. Efektivitas .....	62
D. Kerangka Teori.....	63
E. Kerangka Konsep .....	65
BAB III METODE PENELITIAN .....	66
A. Jenis Penelitian.....	66
B. Lokasi dan Waktu penelitian.....	66

C. Populasi dan Sampel.....	67
D. Sumber Data Penelitian .....	68
E. Instrumen Penelitian.....	68
F. Hasil Ukur.....	69
G. Teknik Pengumpulan Data .....	69
H. Validitas dan Reliabilitas Instrumen .....	70
I. Teknik Pengolahan Data dan Analisis Data.....	70
<b>BAB IV GAMBARAN UMUM, HASIL DAN PEMBAHASAN.....</b>	<b>76</b>
A. Gambaran Umum Lokasi Penelitian .....	76
B. Karakteristik Responden.....	84
C. Hasil Penelitian .....	87
D. Pembahasan.....	91
E. Keterbatasan Penelitian.....	102
<b>BAB V KESIMPULAN DAN SARAN.....</b>	<b>103</b>
A. Kesimpulan .....	103
B. Saran .....	103
<b>DAFTAR PUSTAKA .....</b>	<b>105</b>
<b>LAMPIRAN .....</b>	<b>108</b>

UNIVERSITAS ISLAM NEGERI  
**ALAUDDIN**  
M A K A S S A R

## DAFTAR TABEL

1. Tabel 4.1 Distribusi Frekuensi Responden Berdasarkan Jenis Kelamin..	84
2. Tabel 4.2 Distribusi Frekuensi Responden Berdasarkan Pekerjaan .....	85
3. Tabel 4.3 Distribusi Frekuensi Responden Berdasarkan Unit Tempat Kerja .....	86
4. Tabel 4.4 Distribusi Frekuensi Responden Menurut Efektivitas Penerapan <i>Safety Talk</i> .....	87
5. Tabel 4.5 Distribusi Frekuensi Responden Menurut Efektivitas Pelaksana <i>Safety Talk</i> .....	87
6. Tabel 4.6 Distribusi Frekuensi Responden Menurut Efektivitas Metode <i>Safety Talk</i> .....	88
7. Tabel 4.7 Distribusi Frekuensi Responden Menurut Efektivitas Perilaku K3 .....	88
8. Tabel 4.8 Distribusi Frekuensi Responden Menurut Efektivitas Penerapan <i>Safety Talk</i> Terhadap Perilaku K3 .....	89
9. Tabel 4.9 Distribusi Frekuensi Responden Menurut Efektivitas Pelaksana <i>Safety Talk</i> Terhadap Perilaku K3 .....	90
10. Tabel 4.10 Distribusi Frekuensi Responden Menurut Efektivitas Metode <i>Safety Talk</i> Terhadap Perilaku K3 .....	91

UNIVERSITAS ISLAM NEGERI  
ALAUDDIN  
MAKASSAR



## DAFTAR GAMBAR

1. Bagan 2.1 Determinan Perilaku .....	44
2. Bagan 2.2 Proses Terjadinya Persepsi.....	50
3. Bagan 2.3 Komponen Sikap .....	53
4. Bagan 2.4 Kerangka Teori.....	64
5. Bagan 2.5 Kerangka Konsep .....	65
6. Gambar 4.1 lambang Adhi Jaya Kso.....	76
7. Gambar 4.2 Struktur Organisasi proyek pembangunan bendung D.I Gilireng Kab. Wajo (Paket I).....	79



## DAFTAR LAMPIRAN

- Lampiran 1 Lembar Persetujuan Menjadi Responden
- Lampiran 2 Kuesioner Penelitian
- Lampiran 3 Lembar Rekomendasi Etik
- Lampiran 4 Surat Permohonan Izin Penelitian
- Lampiran 5 Master Tabel
- Lampiran 6 *Output* SPSS
- Lampiran 7 Dokumentasi Penelitian
- Lampiran 8 Surat Keterangan Telah Melakukan Penelitian
- Lampiran 9 Riwayat Hidup Peneliti
- Lampiran 10 Lembar Uji Turnitin



## ABSTRAK

**Nama : Julinda**  
**NIM : 70200117107**  
**Judul :Efektivitas *Safety Talk* terhadap Perilaku Keselamatan dan Kesehatan Kerja pada Proyek Pembangunan Bendung D.I Gilireng Kabupaten Wajo (Paket I)**

---

Pelaksanaan pembangunan proyek di bidang konstruksi memiliki risiko tinggi terjadinya kecelakaan kerja, salah satu penyebabnya adalah kurangnya pemahaman tenaga kerja tentang keselamatan dan kesehatan kerja (K3). Salah satu cara meningkatkan pemahaman K3 yaitu melalui kegiatan *safety talk*. Penelitian ini bertujuan untuk mengetahui efektivitas penerapan *safety talk*, pelaksanaan *safety talk*, dan metode *safety talk* terhadap perilaku K3 pada Proyek Pembangunan Bendung D.I Gilireng Kabupaten Wajo (Paket I). Jenis penelitian ini adalah penelitian deskriptif menggunakan pendekatan kuantitatif dengan metode *cross sectional* dengan jumlah sampel sebesar 71 responden.

Hasil uji *Chi square* diperoleh terdapat hubungan yang signifikan antara efektivitas penerapan *safety talk* ( $P=0,029$ ), pelaksana *safety talk* ( $P=0,029$ ), metode *safety talk* ( $P=0,000$ ) terhadap efektivitas perilaku K3 pada Proyek Pembangunan Bendung D.I Gilireng Kabupaten Wajo (Paket I). Penerapan *safety talk* telah dilaksanakan sesuai dengan jadwal yang dilaksanakan oleh HSE *Officer*. Pelaksanaan *safety talk* telah dilaksanakan selama 15 menit untuk penyampaian informasi mengenai dengan K3. Peneliti merekomendasikan agar para pekerja mengikuti pelaksanaan *safety talk* sesuai dengan jadwal yang telah ditentukan.

**Kata Kunci : *Safety Talk*, Perilaku K3, Efektivitas**

# BAB 1

## PENDAHULUAN

### *A. Latar Belakang*

Perkembangan teknologi yang semakin canggih akan mengakibatkan timbulnya risiko bahaya yang dapat mempengaruhi perusahaan dan tenaga kerja. Potensi bahaya yang dialami tenaga kerja seperti bahaya fisik, kimia, biologi, dan berbagai bahaya yang dapat mempengaruhi risiko bagi tenaga kerja. Oleh sebab itu kesehatan dan keselamatan kerja di dalam perusahaan harus diterapkan sehingga pekerja memiliki kesehatan yang tinggi yang dapat meningkatkan produktivitas kerja di dalam perusahaan. (Kemenkes RI, 2018)

*International labour organization* (ILO) 2017 menyimpulkan bahwa setiap tahun ada lebih dari 2,78 juta kematian yang berarti terdapat 380.000 kematian per harinya yang disebabkan karena penyakit akibat kerja. Tingkat kecelakaan kerja berdasarkan Data BPJS Ketenagakerjaan dari tahun 2018-2019 terjadi penurunan kecelakaan yang terjadi di tempat kerja yaitu sebanyak 33.05% pada tahun 2018 terjadi kecelakaan sebanyak 114.148 kasus dan pada tahun 2019 terdapat 77.295 kasus kecelakaan kerja.

Tingkat kecelakaan kerja di Indonesia pada tahun 2016 mencapai 26,74% kasus kecelakaan kerja dengan kasus terendah berada di kawasan Timur Indonesia yaitu Papua sebanyak 15,17% angka kecelakaan kerja sedangkan kasus kecelakaan tertinggi yaitu Nusa Tenggara Barat sebanyak 34,76%. (Kemenkes RI, 2018). Berdasarkan data Kementerian PUPR tahun 2017 dalam penelitian Indarwati tahun 2018 angka kecelakaan kerja di bidang konstruksi menjadi yang tertinggi jika dibandingkan dengan bidang lainnya dengan perbandingan 32% kasus kecelakaan kerja setiap tahun. (Indarwati, 2018).

Kecelakaan kerja di Sulawesi Selatan dari tahun 2015-2017 berdasarkan data BPJS Ketenagakerjaan dalam kutipan Hardjo tahun 2020 selalu mengalami peningkatan. Pada tahun 2015 angka kecelakaan kerja mencapai 780 kasus, pada

tahun 2016 mengalami penurunan menjadi 747 kasus, namun mengalami peningkatan pada tahun 2017 menjadi 943 kasus. (Hardjo, 2020).

Kecelakaan kerja terjadi sekitar 88% karena perilaku yang tidak aman tidak menggunakan APD, dan tidak mengikuti prosedur kesehatan kerja (Sangaji, 2018). Pemerintah telah mengeluarkan jaminan perlindungan hukum kesehatan dan keselamatan kerja tenaga kerja yang tertuang dalam undang-undang no. 1 Tahun 1970 tentang Kesehatan Kerja agar tenaga kerja, tempat kerja serta peralatan produksi senantiasa dalam keadaan selamat dan aman dalam produksi.

Permasalahan kesehatan dan keselamatan kerja merupakan permasalahan yang perlu diperhatikan khususnya tenaga kerja, dan perusahaan. Kesehatan dan keselamatan kerja (K3) dianggap penting karena keselamatan kerja adalah kondisi aman atau selamat dari kerugian atau kerusakan di tempat kerja yang berhubungan antara peralatan dengan tenaga kerja sedangkan kesehatan kerja adalah kondisi tenaga kerja bebas dari kondisi fisik yang dapat mengganggu tubuhnya seperti virus, bahan kimia, biologi, kekurangan asupan makanan, emosional dan lainnya yang berhubungan dengan lingkungan kerja. Jadi kesehatan dan keselamatan kerja merupakan salah satu kegiatan utama untuk melakukan semua kegiatan di perusahaan agar pekerja dapat bekerja dengan aman dan tidak merugikan perusahaan (Yuliandi & Ahmad, 2019). Penerapan keselamatan dan kesehatan kerja di bidang konstruksi perlu ditekankan pada pekerjaan bidang konstruksi seperti yang tercantum dalam penerapan SMK3 dalam PP 50 tahun 2012, menyebutkan bahwa dalam melakukan pencegahan kecelakaan kerja dapat dilakukan dengan melakukan promosi K3 salah satunya yaitu dengan penerapan program *safety talk* di tempat kerja sebagai upaya peningkatan perilaku K3 di tempat kerja (Redjeki, 2018).

Promosi K3 dan sosialisasi budaya K3 dalam lingkungan kerja berperan penting untuk meminimalisir terjadinya kecelakaan kerja pada para pekerja di tempat kerja dan merupakan cara untuk memperbaiki secara kondusif perilaku kesahan para pekerja dalam bekerja. Secara umum promosi kesehatan (*Health Promotion*) sebagai ilmu yang membantu dalam mengubah perilaku seseorang untuk menuju tingkat kesehatan yang optimal. (Muchtamarudin, 2017).

Promosi K3 sebagai salah satu upaya yang dilakukan perusahaan untuk meningkatkan pengetahuan tentang kesehatan dan keselamatan kerja para pekerja, sehingga dapat menerapkan perilaku keselamatan dan kesehatan kerja di dalam lingkungan kerja. Salah satu promosi K3 yang dilakukan dalam pembangunan yaitu *safety talk*. (Muchtamarudin, 2017).

*Safety talk* salah satu langkah pencegahan kecelakaan kerja di tempat kerja melalui dengan promosi K3 dengan tujuan memberikan informasi mengenai keselamatan dan kecelakaan kerja (K3) di tempat kerja. Sebagaimana dalam penelitian Irmawan yang membahas tentang *safety talk*, yang menyatakan Program *safety talk* merupakan kegiatan yang dilakukan sebelum bekerja sehingga pekerja dapat bekerja secara produktif dan aman dari kecelakaan kerja karena sebelum bekerja telah mendapatkan informasi mengenai K3 sehingga para pekerja telah mendapat kesadaran akan pentingnya penerapan APD saat bekerja sehingga tercipta perilaku manusia untuk selalu memperhatikan penggunaan APD sebagai perilaku K3 (Irmawan, 2018).

Islam sendiri yang sangat menekankan agar sesama manusia harus saling memberi informasi dalam hal kebaikan dan saling mengingatkan dalam hal kebaikan. Sebagaimana yang telah dicontohkan oleh Rasulullah yang termuat dalam hadis sebagai berikut

إِلَّا الَّذِينَ آمَنُوا وَعَمِلُوا الصَّالِحَاتِ وَتَوَّاصَوْا بِالْحَقِّ وَتَوَّاصَوْا بِالصَّبْرِ

"Kecuali orang-orang yang beriman dan mengerjakan amal saleh dan nasehat menasehati supaya mentaati kebenaran dan nasehat menasehati supaya menetapi kesabaran" (QS. Al-'Ashr: 3)

Ayat tersebut menjelaskan bahwa sesama manusia harus saling mengingatkan dalam hal kebaikan agar dapat terhindar dari keburukan seperti halnya dalam hal penerapan *safety talk* dalam perusahaan yang bertujuan untuk memberi informasi tentang kesehatan dan keselamatan kerja sehingga pekerja dapat menerapkan hal tersebut sehingga dapat meminimalisir kecelakaan kerja di tempat kerja agar dapat sehat dan selamat dalam bekerja.

Proyek Pembangunan Bendung D.I Gilireng Kabupaten Wajo (Paket I) merupakan salah satu perusahaan yang bergerak di bidang jasa konstruksi yang

didirikan oleh PT. Adhi jaya, Kso yang merupakan kerja sama antara dua perusahaan yakni PT. Adhi Karya (persero) Tbk dan PT. jaya pada tahun 2017 yang melakukan pembangunan Bendung yang terbuat dari pasangan batu kali, bronjong atau beton, yang terletak melintang pada sebuah sungai yang merupakan alternatif dalam menyuplai air dari sungai yang berisiko mengakibatkan kecelakaan kerja di tempat kerja.

PT. Adhi Karya (Persero) sejak tahun 2015-2017 angka kecelakaan kerja pada proyek pembangunan yang dilakukan nihil terjadi atau nol *accident* kecelakaan kerja yang terjadi dan proyek pembangunan berjalan sesuai dengan target. (Pt Adhi Karya, 2018). Berdasarkan hasil observasi awal di lapangan Pada Proyek Pembangunan Bendung D.I Gilireng Kabupaten Wajo (Paket I) pada tahun 2017-2021 belum terdapat angka kecelakaan kerja karena pelaksana pembangunan PT. Adhi jaya, Kso sangat memperhatikan SMK3 dalam melakukan pembangunan sehingga perusahaan melakukan beberapa program K3 salah satunya pengadaan *safety talk* untuk melakukan pengendalian risiko kecelakaan kerja selain itu merupakan salah satu BUMN konstruksi di Indonesia yang selalu melakukan pekerjaan proyek dengan baik sehingga termasuk bagian dalam infrastruktur di Indonesia sejak tahun 2014 karena telah memperoleh bendera emas dan sertifikat audit SMK3. Maka dari itu perlu dilihat lebih mendalam penyebab terbentuknya perilaku K3 pada Proyek Pembangunan Bendung D.I Gilireng Kabupaten Wajo (Paket I) apakah hal tersebut disebabkan karena pelaksanaan *safety talk*, selain itu belum ada penelitian sebelumnya yang mengangkat penelitian mengenai dengan efektivitas penerapan *safety talk*, pelaksana *safety talk* dan metode *safety talk* terhadap perilaku K3 masih mengangkat apakah efektif atau tidak efektif perilaku seseorang jika *safety talk* dilaksanakan pada perusahaan. Sehingga perlu dilakukan penelitian mengenai efektivitas *safety talk* terhadap perilaku keselamatan dan kesehatan kerja K3 pada proyek Pembangunan Bendung D.I Gilireng Kabupaten Wajo (Paket I).

## ***B. Rumusan Masalah***

Berdasarkan beberapa permasalahan tersebut maka dapat ditarik rumusan masalah yang akan diangkat penulis yaitu bagaimana efektivitas *safety talk* terhadap perilaku keselamatan dan kesehatan kerja K3 pada Proyek Pembangunan Bendung D.I Gilireng Kabupaten Wajo (Paket I) ?

## ***C. Tujuan Masalah***

### **1. Tujuan Umum**

Mengetahui efektivitas *safety talk* terhadap perilaku keselamatan dan kesehatan kerja K3 pada Proyek Pembangunan Bendung D.I Gilireng Kabupaten Wajo (Paket I).

### **2. Tujuan khusus**

- a. Untuk mengetahui efektivitas penerapan *safety talk* terhadap perilaku keselamatan dan kesehatan kerja pada Proyek Pembangunan Bendung D.I Gilireng Kabupaten Wajo (Paket I).
- b. Untuk mengetahui efektivitas metode *safety talk* terhadap perilaku keselamatan dan kesehatan kerja pada Proyek Pembangunan Bendung D.I Gilireng Kabupaten Wajo (Paket I).
- c. Untuk mengetahui efektivitas pelaksana *safety talk* terhadap perilaku keselamatan dan kesehatan kerja pada Proyek Pembangunan Bendung D.I Gilireng Kabupaten Wajo (Paket I).

## ***D. Manfaat Penelitian***

### **1. Pihak Manajemen Proyek Pembangunan Bendung D.I Gilireng Kabupaten Wajo (Paket I)**

Hasil penelitian tersebut diharapkan bisa menjadi dasar bagi perusahaan dalam penerapan *safety talk* terhadap perilaku keselamatan dan kesehatan kerja K3 pada Proyek Pembangunan Bendung D.I Gilireng Kabupaten Wajo (Paket I).



## 2. Bagi institusi

Hasil penelitian tersebut diharapkan bisa menjadi penambah pengetahuan bagi Universitas Islam Negeri Alauddin Makassar tentang bagaimana efektivitas *safety talk* terhadap perilaku keselamatan dan kesehatan kerja K3 dalam perusahaan.

## 3. Bagi peneliti

Peneliti mampu menambah pengetahuan tentang efektivitas *safety talk* terhadap perilaku keselamatan dan kesehatan kerja K3 di tempat kerja.

### ***E. Definisi Operasional dan Kriteria Objektif***

#### **1. Perilaku Keselamatan dan Kesehatan Kerja**

Perilaku Keselamatan dan kesehatan kerja dalam penelitian ini adalah tindakan karyawan yang berhubungan dengan keselamatan dan kesehatan kerja pada Proyek Pembangunan Bendung D.I Gilireng Kabupaten Wajo (Paket I) yang terdiri dari inisiatif, birokrat (sektor), tanggap dan patuh (Maulida, 2020).

Kriteria Objektif :

Efektif: Efektif jika karyawan dalam bertindak dapat memperhatikan keselamatan dan kesehatan kerja. Dengan nilai skor penelitian  $\geq 75\%$ .

Tidak Efektif: Tidak efektif jika karyawan dalam bertindak tidak memperhatikan keselamatan dan kesehatan kerja. Dengan nilai skor penelitian  $< 75\%$ .

#### **2. Penerapan *Safety Talk***

Penerapan *Safety talk* dalam penelitian ini adalah pertemuan yang dilakukan secara rutin yang dilaksanakan dalam waktu tertentu untuk membahas masalah keselamatan dan kesehatan kerja sehingga mampu memahami informasi-informasi yang berhubungan dengan keselamatan dan kesehatan kerja yang dapat mencegah terjadinya kecelakaan kerja pada proyek Pembangunan Bendung D.I Gilireng Kabupaten Wajo (Paket I) (Gumelar & Ardyanto, 2018).

Kriteria Objektif :

Efektif: Efektif jika setelah dilakukan penerapan *safety talk* sesuai dengan jadwal mampu memahami informasi yang berhubungan dengan kesehatan dan keselamatan kerja yang ada di lapangan sehingga dapat mencegah terjadinya kecelakaan kerja. Dengan nilai skor penelitian  $\geq 60\%$  .

Tidak Efektif : Tidak efektif jika setelah dilakukan penerapan *safety talk* sesuai dengan jadwal tidak mampu memahami informasi yang berhubungan dengan keselamatan dan kesehatan kerja yang ada di lapangan sehingga dapat mencegah terjadinya kecelakaan kerja. Dengan nilai skor penelitian  $< 60\%$ .

### 3. Pelaksana *Safety Talk*

Pelaksana *Safety talk* dalam penelitian ini adalah orang yang memimpin pelaksanaan *safety talk* dilakukan oleh orang-orang yang memiliki tanggung jawab terhadap kesehatan dan keselamatan kerja (K3) seperti HSE *Officer* hal tersebut agar mampu menyampaikan informasi-informasi K3 di lapangan yang mudah dipahami sehingga pekerja memiliki rasa patuh untuk menerapkan informasi yang disampaikan karena disampaikan oleh orang profesional dalam bidang tersebut. (Irmawan, 2018).

Efektif: Efektif jika dilaksanakan oleh orang-orang profesional dalam bidang tersebut yang mampu menyampaikan informasi K3 yang sesuai di lingkungan dengan mudah dipahami oleh para pekerja sehingga pekerja dapat menerapkan dalam melakukan pekerjaan. Dengan nilai skor penelitian  $\geq 60\%$ .

Tidak Efektif : Tidak Efektif jika tidak dilaksanakan oleh orang-orang profesional dalam bidang tersebut yang mampu menyampaikan informasi K3 yang sesuai di lingkungan dengan mudah dipahami oleh para pekerja sehingga pekerja dapat menerapkan dalam melakukan pekerjaan. Dengan nilai skor penelitian  $< 60\%$ .

#### 4. Metode *Safety Talk*

Metode *safety talk* dalam penelitian ini adalah teknik yang harus diperhatikan dalam melakukan *safety talk* yang dilakukan selama 30 menit yang dilaksanakan di tempat kerja yang dilengkapi dengan fasilitas dengan melakukan pendahuluan yang singkat dan menarik selama 10 menit, selanjutnya menyampaikan informasi-informasi mengenai dengan K3 selama 15 menit dan 5 menit terakhir dilakukan untuk mengevaluasi kembali informasi-informasi K3 yang dilaksanakan oleh seluruh pekerja sebelum melakukan pekerjaan agar pekerja mampu memahami pesan-pesan atau informasi mengenai kesehatan dan keselamatan kerja sebelum melakukan pekerjaan. (Sirait, 2020).

Efektif :

Efektif jika dalam pelaksanaan *safety talk* dilaksanakan di tempat kerja dengan melakukan pendahuluan yang singkat dan menarik selama 10 menit, selanjutnya menyampaikan informasi-informasi mengenai dengan K3 selama 15 menit dan 5 menit terakhir dilakukan untuk mengevaluasi kembali informasi K3 yang dilaksanakan oleh para pekerja sebelum melakukan pekerjaan. Dengan nilai skor penelitian  $\geq 60\%$ .

Tidak Efektif :

Tidak Efektif jika dalam pelaksanaan *safety talk* tidak dilaksanakan di tempat kerja dengan melakukan pendahuluan yang singkat dan menarik selama 10 menit, selanjutnya menyampaikan informasi-informasi mengenai dengan K3 selama 15 menit dan 5 menit terakhir dilakukan untuk mengevaluasi kembali informasi K3 yang dilaksanakan oleh para pekerja sebelum melakukan pekerjaan. Dengan nilai skor penelitian  $< 60\%$ .

### F. Kajian Pustaka

Penelitian Terdahulu Terkait Efektivitas *Safety Talk* Terhadap Perilaku Keselamatan Dan Kesehatan Kerja K3  
Pada Proyek Pembangunan Bendung D.I Gilireng Kabupaten Wajo (Paket I)

No	Nama Penelitian	Judul Penelitian	Tujuan Penelitian	Karakteristik Variabel			Hasil Penelitian
				Variabel	Jenis Penelitian	Populasi/ Sampel	
1	Nur Anggia Sari, 2013	Efektivitas komunikasi <i>safety talk</i> sebagai pemenuhan informasi K3 bagi para karyawan PT Multikon	Tujuan penelitian tersebut untuk dapat menganalisis dan menggambarkan efektivitas dan tidak efektivitas program <i>safety talk</i> dalam pemenuhan	Variabel yang digunakan yaitu terdiri dari variabel independen yaitu <i>safety talk</i> yang dilihat disini yaitu faktor-faktor dari <i>safety talk</i> tersebut	Jenis penelitian yang digunakan yaitu penelitian kuantitatif deskriptif menggunakan metode survei.	Populasi dalam penelitian tersebut berjumlah 77 orang yang berasal dari PT Multikon.	Hasil penelitian yang didapat dalam penelitian tersebut program <i>safety talk</i> efektif ditandai dengan beberapa karyawan terpenuhi memiliki

No	Nama Penelitian	Judul Penelitian	Tujuan Penelitian	Karakteristik Variabel			Hasil Penelitian
				Variabel	Jenis Penelitian	Populasi/Sampel	
			informasi K3 bagi para karyawan PT Multikon.	selanjutnya variabel dependen yang terdiri dari informasi K3			informasi K3 dan beberapa karyawan akan sadar penggunaan <i>safety</i> dalam melakukan pekerjaan
2	Pinem, M. M, 2016	Penerapan <i>safety talk</i> dan kejadian kecelakaan kerja PT. Waskita Karya Pekanbaru tahun 2015.	Penelitian ini bertujuan untuk mengetahui apakah ada hubungan <i>safety talk</i> terhadap kejadian kecelakaan	Variabel dalam penelitian ini terdiri dari variabel independen yaitu <i>safety talk</i> dan	Metode yang digunakan adalah metode penelitian kualitatif yang dalam menganalisis data yang	Populasi dan sampel yang digunakan dalam penelitian tersebut terdiri dari 5 orang yaitu HSE, <i>project Manager</i> , <i>Construction manager</i> , <i>surveyor</i> ,	Hasil dalam penelitian tersebut penerapan <i>safety talk</i> terdiri dari 4 yaitu <i>safety talk</i> dilaksanakan

No	Nama Penelitian	Judul Penelitian	Tujuan Penelitian	Karakteristik Variabel			Hasil Penelitian
				Variabel	Jenis Penelitian	Populasi/Sampel	
			kerja.	variabel dependennya yaitu kejadian kecelakaan kerja	didapat menggunakan deskriptif	dan <i>quality</i>	setiap pagi, sore, malam dan saat <i>induction</i> dan terjadi 2 kecelakaan kerja yang terjadi selama tahun 2014-2015.
3	Wahid Kurniawan, Yuliani Setyaningsih, Ida Wahyuni <i>Vol 5/Nomor</i>	hubungan faktor karakteristik pekerja, <i>safety morning talk</i> (smt) dan	Untuk mengetahui kejadian <i>minor injury</i> , dan faktor-faktor	faktor karakteristik pekerja (usia, sikap, pendidikan, kelelahan,	penelitian deskriptif analisis dengan menggunakan jenis penelitian <i>cross</i>	49 orang di Proyek Pembangunan Gedung Kantor Pusat PT. X Jakarta	tidak ada hubungan antara faktor pelaksanaan dengan sikap kepatuhan.

No	Nama Penelitian	Judul Penelitian	Tujuan Penelitian	Karakteristik Variabel			Hasil Penelitian
				Variabel	Jenis Penelitian	Populasi/Sampel	
	3, 2017	<i>housekeeping</i> dengan kejadian <i>minor injury</i> pada pekerja di Proyek Pembangunan Gedung Kantor Pt. X Jakarta	penyebabnya.	faktor manajemen dan faktor lingkungan, dan <i>minor injury</i> /kecelakaan ringan.	<i>sectional</i> . Dan melakukan pendekatan kuantitatif sehingga dalam melakukan analisis data dilakukan secara statistic.		Sedangkan terdapat hubungan antara faktor karakteristik pekerja faktor lingkungan ( <i>housekeeping</i> ) dengan kepatuhan pekerja.
4	Fajar Gumelar, Denny	Hubungan kepatuhan dan pengetahuan	Untuk mengetahui hubungan	Terdapat dua Variabel dalam	dari segi pengambilan data termasuk	Populasi dilakukan kepada seluruh karyawan yang	Penerapan <i>safety talk</i> di unit

No	Nama Penelitian	Judul Penelitian	Tujuan Penelitian	Karakteristik Variabel			Hasil Penelitian
				Variabel	Jenis Penelitian	Populasi/Sampel	
	Ardyanto. JPH RECODE Vol. 1 NO. 2, 2018	tentang APD dengan <i>safety talk</i> di unit <i>Maintenance</i> PT. Holcim Indonesia Tbk.	kepatuhan dan pengetahuan tentang APD dengan <i>safety talk</i> sebagaimana yang telah didapat dalam melakukan observasi langsung penerapan <i>safety talk</i> di tempat kerja telah terlaksana akan tetapi	penelitian tersebut yaitu variabel independen (bebas) yaitu <i>safety talk</i> dan variabel dependen (terikat) yaitu penggunaan APD dan tingkat pengetahuan tentang penggunaan APD.	dalam penelitian <i>observasi</i> . Namun jika dari segi tempat yang dilaksanakan di lapangan dan dengan melihat waktu penelitian tersebut merupakan penelitian <i>Cross sectional</i> dengan cara pengukuran atau pemahaman dilakukan dalam satu waktu.	bekerja di unit <i>Maintenance</i> PT. Holcim Indonesia Tbk yang berjumlah 81 orang. Sampel dalam penelitian tersebut sebanyak 67 orang dengan menggunakan rumus <i>lemeshow</i> (1997) dalam pengambilan sampelnya.	<i>Maintenance</i> PT. Holcim Indonesia Tbk efektif hal tersebut terlihat dari sebagian besar karyawan ikut serta dalam penerapan APD. Dan pekerja yang mengikuti <i>safety talk</i> secara efektif memiliki pengetahuan



No	Nama Penelitian	Judul Penelitian	Tujuan Penelitian	Karakteristik Variabel			Hasil Penelitian
				Variabel	Jenis Penelitian	Populasi/Sampel	
			kepatuhan penggunaan APD masih terabaikan walaupun pihak perusahaan sudah menyediakan APD tersebut				dan kepatuhan dalam penggunaan APD
5	Komang Indra Irmawan, 2018	Efektivitas program <i>safety talk</i> sebagai upaya meningkatkan kepatuhan penggunaan	untuk dapat mengetahui efektivitas program <i>safety talk</i> sebagai upaya meningkatkan	Variabel dalam penelitian tersebut terdiri dari variabel independen yaitu <i>safety</i>	Jenis penelitian yang digunakan peneliti yaitu bersifat kualitatif deskriptif dengan	Populasi yang digunakan penelitian yaitu dengan menganalisis jurnal 5 tahun terakhir dengan topik yang saling berkaitan	Hasil dari penelitian tersebut menyimpulkan bahwa <i>safety talk</i> dapat mempengaruhi

No	Nama Penelitian	Judul Penelitian	Tujuan Penelitian	Karakteristik Variabel			Hasil Penelitian
				Variabel	Jenis Penelitian	Populasi/Sampel	
		alat pelindung diri (APD) di lingkungan industri	kepatuhan penggunaan alat pelindung diri (APD) di lingkungan industry	<i>talk</i> , dan variabel dependen yaitu kepatuhan alat pelindung diri (APD)	menggunakan wawancara untuk mendapatkan data. Selanjutnya untuk lebih mengembangkan data dengan menggunakan metode diskusi dan analisis beberapa jurnal.	yakni pada tahun 2013-2018.	kepatuhan penggunaan APD di tempat kerja. Akan tetapi <i>safety talk</i> yang efektif yaitu <i>safety talk</i> yang dilaksanakan langsung oleh manajer atau pimpinan secara langsung sehingga pesan K3 tersampaikan

No	Nama Penelitian	Judul Penelitian	Tujuan Penelitian	Karakteristik Variabel			Hasil Penelitian
				Variabel	Jenis Penelitian	Populasi/ Sampel	
							dengan baik. Selain itu kepatuhan sendiri dipengaruhi oleh beberapa faktor yaitu seperti dengan kedekatan figur otoritas dan status figur otoritas.
6	Eka Lestari Mahyuni, Ida Yustina, Etty Sudaryati,	Pengaruh Implementasi Metode <i>Safety Talk</i> dan	untuk dapat mengetahui apa-apa saja yang menjadi	Yang menjadi variabel peneliti yaitu metode <i>safety</i>	Jenis penelitian yang digunakan peneliti yaitu deskriptif	Populasi yang digunakan penelitian yaitu menggunakan 9 kelompok tani.	Pelaksanaan metode <i>safety talk</i> dan <i>check</i> pada petani

No	Nama Penelitian	Judul Penelitian	Tujuan Penelitian	Karakteristik Variabel			Hasil Penelitian
				Variabel	Jenis Penelitian	Populasi/Sampel	
	Vol. 3, No. 2, September 2018 pp. 24.-29	<i>Check</i> pada petani Hortikultura di Desa Sumber Mufakat Kabupaten Karo	pengaruh dalam implementasi metode <i>safety talk</i> dan <i>check</i> pada petani di Desa Sumber Mufakat Kabupaten Karo sebagai salah satu langkah yang dilakukan yang bersifat preventif dalam penciptaan cara penggunaan pestisida yang	<i>talk</i> dan <i>check</i>	dengan menggunakan wawancara subjektif dan menggunakan survei intervensi untuk mendapatkan data. Selanjutnya untuk lebih mengembangkan data yang diambil dibantu oleh metode	Oleh karena itu sampel yang digunakan berjumlah 35 orang.	dapat terlaksana dengan baik oleh karena itu <i>safety talk</i> menjadi pengaruh dalam meningkatkan <i>awareness</i> akan tetapi kebanyakan masyarakat yang tidak pedulikan metode <i>safety talk</i> yang

No	Nama Penelitian	Judul Penelitian	Tujuan Penelitian	Karakteristik Variabel			Hasil Penelitian
				Variabel	Jenis Penelitian	Populasi/Sampel	
			baik dan sehat untuk para petani.		gabungan. Selanjutnya menggunakan desain kualitatif yang kemudian menggunakan pendekatan <i>Participatory Action Research</i> (PAR) untuk memperdalam data yang didapat dan secara kuantitatif menggunakan		dilakukan selain itu metode <i>check</i> sudah dilaksanakan oleh para petani akan tetapi kebanyakan masyarakat yang masih mengaku belum mengerti tentang gejala yang dirasakan oleh karena masih belum

No	Nama Penelitian	Judul Penelitian	Tujuan Penelitian	Karakteristik Variabel			Hasil Penelitian
				Variabel	Jenis Penelitian	Populasi/Sampel	
					<i>quasi</i> eksperimen dalam pengolahan data		melakukan tindakan dengan baik. Akan tetapi metode <i>safety talk</i> dan <i>check</i> ini sudah terlaksana dengan baik pada para petani di kabupaten karo melalui dengan bantuan instansi pemerintah.

No	Nama Penelitian	Judul Penelitian	Tujuan Penelitian	Karakteristik Variabel			Hasil Penelitian
				Variabel	Jenis Penelitian	Populasi/ Sampel	
7	Gita Ayu Agustin, dan Feri Harianto, Surabaya, 28 Agustus 2019, ISSN (print) : 2715-4513, ISSN (online): 2715-4599	Pengaruh pengalaman kerja, <i>safety morning talk</i> (smt), dan poster k3 terhadap kecelakaan kerja yang di moderasi oleh kepatuhan prosedur kerja	bertujuan untuk mengetahui bagaimana pelaksanaan <i>safety Morning Talk</i> pada lingkungan kerja. Dan bagaimana bentuk poster K3.	Variabel dalam penelitian ini terdiri dari kecelakaan kerja, pengalaman kerja, <i>safety morning Talk</i> , poster, dan kepatuhan seseorang dalam melakukan pekerjaan	Teknik penelitian yang dilakukan yaitu dengan melakukan pendekatan kuantitatif dengan membagikan kuesioner yang isinya meliputi beberapa hal yang termasuk variabel dalam penelitian tersebut.	Populasi dilakukan dengan tidak memilih secara acak di dua proyek konstruksi yang terdiri dari dua gedung berada di Kota Surabaya akan tetapi dipilih melalui metode yang dipilih.	Hasil analisis menunjukkan terdapat pengaruh antara pengalaman kerja dengan kecelakaan kerja terdapat nilai T-statistik = $2,107 > 1,96$ sama halnya dengan poster memiliki hubungan yang signifikan

No	Nama Penelitian	Judul Penelitian	Tujuan Penelitian	Karakteristik Variabel			Hasil Penelitian
				Variabel	Jenis Penelitian	Populasi/ Sampel	
							<p>terhadap kecelakaan kerja di tempat kerja didapat nilai T-statistik = <math>5,250 &gt; 1,96</math>. Dalam penelitian tersebut terdapat pengaruh faktor pengalaman kerja dan pengadaaan poster di tempat</p>



No	Nama Penelitian	Judul Penelitian	Tujuan Penelitian	Karakteristik Variabel			Hasil Penelitian
				Variabel	Jenis Penelitian	Populasi/ Sampel	
							<p>kerja mempengaruhi terjadinya kecelakaan kerja di tempat kerja. Akan tetapi tidak ada hubungan antara pelaksanaan <i>safety talk</i> dengan terjadinya kecelakaan kerja di tempat kerja</p>

No	Nama Penelitian	Judul Penelitian	Tujuan Penelitian	Karakteristik Variabel			Hasil Penelitian
				Variabel	Jenis Penelitian	Populasi/Sampel	
8	Ghea Flowrenza, Feri Harianto, <i>Vol 1, No 2, Juli 2020: 135–142</i>	Pengaruh terhadap tingkat pemahaman K3 pada pekerja di moderasi dengan <i>gender</i> iinstruktur <i>safety talk</i>	Penelitian bertujuan untuk untuk mengetahui apa-apa yang menjadi pengaruh <i>safety talk</i> pada pemahaman K3 dalam melakukan pekerjaan yang dimoderasi dengan jenis kelamin para pekerja terhadap	Terdapat tiga variabel yaitu variabel bebas yang berisi tentang <i>safety talk</i> , variabel tak bebas yang berisikan tingkat pemahaman K3 setiap pekerja, dan variabel ketiga yaitu variabel moderasi yang	Jenis penelitian pada Penelitian ini yaitu bersifat <i>pre-experimental design</i> dengan menggunakan data dalam pengolahan data. Sedangkan Pengambilan data yang dilakukan peneliti yaitu membagikan	Populasi yang dipilih peneliti yaitu para tukang dan para pekerja lainnya. Sampel yang digunakan berjumlah 60 orang pekerja	Hasil penelitian terdapat pengaruh yang signifikan antara <i>safety talk</i> dengan tingkat pemahaman K3 di tempat. Sedangkan pada <i>gender</i> sendiri terdapat mempengaruhi instruktur <i>safety talk</i> pada wanita dari

No	Nama Penelitian	Judul Penelitian	Tujuan Penelitian	Karakteristik Variabel			Hasil Penelitian
				Variabel	Jenis Penelitian	Populasi/ Sampel	
			instruktur terhadap tingkat pemahaman K3 pada setiap pekerja	berisi tentang <i>gender</i> yang dimiliki pekerja.	kuesioner kepada para responden seperti kepada para tukang dan pekerja lainnya. Selanjutnya Analisis data yang digunakan peneliti yaitu menggunakan regresi dengan di moderasi.		pada laki-laki hal ini terlihat bahwa wanita lebih baik dari pria dalam memberikan tingkat pemahaman K3 saat melakukan pelatihan dan pengawasan di tempat kerja, dengan nilai <i>R square</i> sebesar 5,95%. Oleh

No	Nama Penelitian	Judul Penelitian	Tujuan Penelitian	Karakteristik Variabel			Hasil Penelitian
				Variabel	Jenis Penelitian	Populasi/ Sampel	
							karena itu pemahaman K3 berpengaruh pada pelaksanaan <i>safety Talk</i> di tempat kerja dan sangat dipengaruhi oleh <i>gender</i> dalam meningkatkan pemahaman K3.
9	Erlina Frianty	Penerapan <i>safety talk</i>	Penelitian ini bertujuan untuk	Variabel dalam	Teknik penelitian yang	Populasi dilakukan kepada seluruh	Hasil analisis menunjukkan

No	Nama Penelitian	Judul Penelitian	Tujuan Penelitian	Karakteristik Variabel			Hasil Penelitian
				Variabel	Jenis Penelitian	Populasi/Sampel	
	Sirait, 2020	sebagai upaya pencegahan kecelakaan kerja di PT. Perkebunan Nusantara III Rambutan Tebing Tinggi	mengetahui bagaimana penerapan <i>safety talk</i> .	penelitian ini terdiri dari variabel independen yaitu pelaksana/ <i>inspector safety talk</i> , jenis <i>safety talk</i> , pesan keselamatan, metode pelaksanaan. Variabel dependen yaitu	dilakukan yaitu dengan melakukan pendekatan kualitatif menggunakan wawancara. Dengan menggunakan metode analisis domain.	pekerja. Sampel yang dibutuhkan berjumlah 12 orang dengan menggunakan metode <i>purposive sampling</i> .	bahwa pelaksana <i>safety talk</i> dilakukan oleh mandor dan asisten pabrik yang dihadiri oleh pekerja pabrik dan pekerja bagian stasiun. Dalam hal ini pesan-pesan keselamatan kerja tidak tersampaikan

No	Nama Penelitian	Judul Penelitian	Tujuan Penelitian	Karakteristik Variabel			Hasil Penelitian
				Variabel	Jenis Penelitian	Populasi/Sampel	
				kecelakaan kerja			dengan baik dan benar kepada pekerja. Hal tersebut terlihat dari pesan-pesan keselamatan kerja tidak tersampaikan dengan baik.
10	Romi Ananda Muslim dan Feri Harianto, Vol 10	Efek <i>safety talk</i> terhadap perilaku K3 di Proyek Apartemen Grand	Tujuan penelitian untuk mengetahui adanya hubungan perubahan	Variabel independen <i>safety talk</i> dan <i>non safety talk</i> sedangkan variabel	Jenis penelitian yang digunakan menggunakan penelitian <i>experimental design</i> untuk	Sampel yang digunakan berjumlah 15 orang untuk desain <i>experimental design</i>	Penelitian menunjukkan ada perbedaan antara pekerja yang mengikuti <i>safety talk</i>

No	Nama Penelitian	Judul Penelitian	Tujuan Penelitian	Karakteristik Variabel			Hasil Penelitian
				Variabel	Jenis Penelitian	Populasi/Sampel	
	Nomor 1, Juli 2021	Dharmahusada Lagoon Surabaya	perilaku K3 terhadap pelaksanaan <i>safety talk</i> .	dependen perilaku K3	mengukur <i>safety talk</i> sedangkan untuk mengukur perilaku K3 menggunakan kuesioner. Analisis yang digunakan dalam penelitian tersebut menggunakan analisis uji perbedaan dan analisis uji <i>independent t test</i>		memiliki perilaku K3 yang baik jika dibandingkan dengan pekerja yang tidak mengikuti <i>safety talk</i> terhadap perilaku K3 dengan nilai $t_{0.00} < 0.05$

Dalam penelitian ini terdapat beberapa persamaan dan perbedaan dengan penelitian sebelumnya. Adapun persamaan dan perbedaannya adalah sebagai berikut:

1. Perbedaan dan persamaan penelitian ini dengan penelitian yang dilakukan oleh Nur Anggia Sari.

Penelitian ini memiliki kesamaan dengan penelitian yang dilakukan oleh Nur Anggia Sari yaitu sama-sama meneliti tentang *safety talk* dengan menggunakan jenis penelitian deskriptif menggunakan pendekatan kuantitatif dan variabel penelitian terdiri dari variabel dependen dan variabel independen.

Sedangkan perbedaan dari penelitian sebelumnya yang dilakukan oleh Nur Anggia Sari yaitu terletak pada metode penelitian yang digunakan. Nur Anggia Sari melakukan metode survei secara langsung dalam melakukan penelitian sedangkan pada penelitian ini menggunakan metode *cross sectional* dalam melakukan penelitian. Selain itu terdapat perbedaan yang mendasar antara keduanya yaitu perbedaan objek penelitian, tempat penelitian dan tahun penelitian. Pada penelitian Nur Anggia Sari yang menjadi objek penelitian yaitu efektivitas program *safety talk* dalam pemenuhan informasi K3 bagi para karyawan PT Multikon 2013. Sedangkan pada penelitian ini objek penelitian yang dilakukan yaitu efektivitas *safety talk* terhadap perilaku K3 yang tidak hanya memperhatikan informasi K3 yang dimiliki para pekerja akan tetapi lebih memperhatikan penerapan informasi K3 dalam melakukan pekerjaan.

2. Perbedaan dan persamaan penelitian ini dengan penelitian yang dilakukan oleh Pinem, M.M.

Penelitian ini memiliki kesamaan dengan penelitian yang dilakukan oleh Pinem, M.M yaitu sama-sama meneliti tentang *safety talk* dengan menggunakan jenis penelitian deskriptif menggunakan pendekatan kuantitatif dan variabel penelitian terdiri dari variabel dependen dan variabel independen.

Sedangkan perbedaan dari penelitian sebelumnya yang dilakukan oleh Pinem, M.M perbedaan objek penelitian, tempat penelitian dan tahun penelitian. Pinem, M.M meneliti tentang penerapan *safety talk* dengan melihat jenis-jenis *safety talk* yang dilakukan dan kejadian kecelakaan selama enam tahun terakhir sebelum melakukan



penelitian di PT. Waskita Karya Pekanbaru tahun 2015. Berbeda dengan penelitian ini yang menjadi objek penelitian yaitu penerapan *safety talk*, pelaksana *safety talk*, dan metode *safety talk* terhadap perilaku K3 para pekerja dalam melakukan pekerjaan.

3. Perbedaan dan persamaan penelitian ini dengan penelitian yang dilakukan oleh Wahid Kurniawan, Yuliani Setyaningsih, dan Ida Wahyuni

Penelitian ini memiliki kesamaan dengan penelitian yang dilakukan oleh Wahid Kurniawan, Yuliani Setyaningsih, dan Ida Wahyuni yaitu sama-sama meneliti tentang *safety talk* dengan menggunakan jenis penelitian deskriptif menggunakan pendekatan kuantitatif dan menggunakan metode *cross sectional* dalam melakukan penelitian.

Sedangkan perbedaan dari penelitian sebelumnya yang dilakukan oleh Wahid Kurniawan, Yuliani Setyaningsih, dan Ida Wahyuni yaitu terletak pada variabel penelitian yang dilakukan. Pada penelitian yang dilakukan oleh Wahid Kurniawan, Yuliani Setyaningsih, dan Ida Wahyuni menggunakan tiga variabel yaitu variabel faktor karakteristik, variabel faktor manajemen, dan variabel faktor lingkungan berbeda pada penelitian ini menggunakan variabel dependen dan variabel independen. Selain itu terdapat perbedaan yang mendasar antara keduanya yaitu perbedaan objek penelitian, tempat penelitian dan tahun penelitian. Wahid Kurniawan, Yuliani Setyaningsih, dan Ida Wahyuni meneliti tentang hubungan faktor karakteristik pekerja, *safety morning talk* (SMT) dan *housekeeping* dengan kejadian minor *injury* pada pekerja di proyek pembangunan gedung kantor Pt. X Jakarta tahun 2017. Sedangkan pada penelitian ini objek penelitian yang dilakukan yaitu efektivitas *safety talk* terhadap perilaku K3 pada Proyek Pembangunan Bendung D.I Gilireng Kab.Wajo tahun 2021.

4. Perbedaan dan persamaan penelitian ini dengan penelitian yang dilakukan oleh Fajar Gumelar dan Denny Ardyanto

Penelitian ini memiliki kesamaan dengan penelitian yang dilakukan oleh Fajar Gumelar dan Denny Ardyanto yaitu sama-sama meneliti tentang *safety talk* dengan

menggunakan metode *cross sectional* dalam melakukan penelitian dan variabel penelitian terdiri dari variabel dependen dan variabel independen.

Sedangkan perbedaan dari penelitian sebelumnya yang dilakukan oleh Fajar Gumelar dan Denny Ardyanto yaitu terletak pada penelitian yang digunakan. Pada penelitian yang dilakukan oleh Fajar Gumelar dan Denny Ardyanto menggunakan penelitian *observation* berbeda dengan penelitian ini yang menggunakan menggunakan penelitian deskriptif kuantitatif. Selain itu terdapat perbedaan yang mendasar antara keduanya yaitu perbedaan objek penelitian, tempat penelitian dan tahun penelitian. Fajar Gumelar dan Denny Ardyanto meneliti tentang hubungan kepatuhan dan pengetahuan tentang APD dengan *safety talk* di unit *Maintenance* PT. Holcim Indonesia Tbk. Berbeda dengan penelitian ini yang menjadi objek penelitian yaitu efektivitas *safety talk* terhadap perilaku K3 para pekerja dalam melakukan pekerjaan tidak hanya berfokus pada penggunaan APD tetapi semua yang berhubungan dengan perilaku K3.

5. Perbedaan dan persamaan penelitian ini dengan penelitian yang dilakukan oleh Komang Indra Irmawan

Penelitian ini memiliki kesamaan dengan penelitian yang dilakukan oleh Komang Indra Irmawan yaitu sama-sama meneliti tentang *safety talk* dengan menggunakan jenis penelitian deskriptif dalam melakukan penelitian.

Sedangkan perbedaan dari penelitian sebelumnya yang dilakukan oleh Komang Indra Irmawan yaitu terletak pada penelitian yang digunakan. Pada penelitian yang dilakukan oleh Komang Indra Irmawan menggunakan peneliti kualitatif deskriptif dengan menggunakan wawancara dalam melakukan menggunakan penelitian dan menggunakan metode diskusi dan analisis beberapa jurnal sebelumnya. Berbeda dengan penelitian ini yang menggunakan penelitian deskriptif kuantitatif dan menggunakan metode *cross sectional* sehingga dalam melakukan analisis data penelitian langsung dilakukan di tempat kerja. Selain itu terdapat perbedaan yang mendasar antara keduanya yaitu perbedaan objek penelitian, tempat penelitian dan tahun penelitian. Komang Indra Irmawan meneliti tentang

efektivitas program *safety talk* sebagai upaya meningkatkan kepatuhan penggunaan alat pelindung diri (APD) di lingkungan industri dengan mengamati beberapa jurnal pada tahun 2018. Berbeda dengan penelitian ini yang menjadi objek penelitian yaitu efektivitas *safety talk* terhadap perilaku K3 pada Proyek Pembangunan Bendung D.I Gilireng Kabupaten Wajo (Paket I) tahun 2021.

6. Perbedaan dan persamaan penelitian ini dengan penelitian yang dilakukan oleh Eka Lestari Mahyuni, Ida Yustina, dan Etty Sudaryati

Penelitian ini memiliki kesamaan dengan penelitian yang dilakukan oleh Eka Lestari Mahyuni, Ida Yustina, dan Etty Sudaryati yaitu sama-sama meneliti tentang *safety talk* dengan menggunakan jenis penelitian deskriptif dalam melakukan penelitian.

Sedangkan perbedaan dari penelitian sebelumnya yang dilakukan oleh Eka Lestari Mahyuni, Ida Yustina, dan Etty Sudaryati yaitu terletak pada penelitian yang digunakan. Pada penelitian yang dilakukan Eka Lestari Mahyuni, Ida Yustina, dan Etty Sudaryati menggunakan peneliti kualitatif dengan menggunakan wawancara dan survei intervensi untuk mendapatkan data selanjutnya dalam mengelola data menggunakan metode gabungan. Berbeda dengan penelitian ini yang menggunakan penelitian deskriptif kuantitatif dan menggunakan metode *cross sectional*. Selain itu terdapat perbedaan yang mendasar antara keduanya yaitu perbedaan objek penelitian, tempat penelitian dan tahun penelitian. Eka Lestari Mahyuni, Ida Yustina, dan Etty Sudaryati meneliti tentang pengaruh implementasi metode *safety talk* dan *check* pada petani hortikultura di Desa Sumber Mufakat Kabupaten Karo pada tahun 2018. Berbeda dengan penelitian ini yang menjadi objek penelitian yaitu efektivitas *safety talk* terhadap perilaku K3 pada Proyek Pembangunan Bendung D.I Gilireng Kabupaten Wajo (Paket I) tahun 2021.

7. Perbedaan dan persamaan penelitian ini dengan penelitian yang dilakukan oleh Gita Ayu Agustin, dan Feri Harianto

Penelitian ini memiliki kesamaan dengan penelitian yang dilakukan oleh Gita Ayu Agustin, dan Feri Harianto yaitu sama-sama meneliti tentang *safety talk* dengan

menggunakan jenis penelitian kuantitatif dalam melakukan penelitian. dan variabel penelitian terdiri dari variabel dependen dan variabel independen

Sedangkan perbedaan dari penelitian sebelumnya yang dilakukan oleh Gita Ayu Agustin, dan Feri Harianto terdapat perbedaan yang mendasar antara keduanya yaitu perbedaan objek penelitian, tempat penelitian dan tahun penelitian. Gita Ayu Agustin, dan Feri Harianto tidak hanya meneliti tentang penerapan *safety talk* tetapi beberapa hal tentang pengaruh pengalaman kerja terhadap *safety morning talk* (smt), dan poster K3 terhadap kecelakaan kerja pada tahun 2019. Berbeda dengan penelitian ini yang menjadi objek penelitian yaitu penerapan *safety talk*, pelaksana *safety talk*, dan metode *safety talk* terhadap perilaku K3 para pekerja dalam melakukan pekerjaan pada Proyek Pembangunan Bendung D.I Gilireng Kabupaten Wajo (Paket I) tahun 2021.

8. Perbedaan dan persamaan penelitian ini dengan penelitian yang dilakukan oleh Ghea Flowrenza, Feri Harianto

Penelitian ini memiliki kesamaan dengan penelitian yang dilakukan oleh Ghea Flowrenza, Feri Harianto yaitu sama-sama meneliti tentang *safety talk* dengan menggunakan metode *cross sectional* dalam menganalisis penelitian.

Sedangkan perbedaan dari penelitian sebelumnya yang dilakukan oleh Ghea Flowrenza, Feri Harianto yaitu terletak pada jenis penelitian yang digunakan. Pada penelitian yang dilakukan Ghea Flowrenza, Feri Harianto menggunakan jenis penelitian *pre-experimental design* dalam melakukan penelitian. Berbeda dengan penelitian ini yang menggunakan jenis penelitian deskriptif kuantitatif. Selain itu terletak perbedaan pada variabel penelitian yang dilakukan. Pada penelitian yang dilakukan oleh Ghea Flowrenza, Feri Harianto menggunakan tiga variabel yaitu variabel bebas yang berisi *safety talk*, variabel tidak bebas berisi tingkat pemahaman K3, dan variabel moderasi berisi gender berbeda pada penelitian ini menggunakan variabel dependen yaitu perilaku K3 dan variabel independen berisi penerapan *safety talk*, pelaksana *safety talk* dan metode *safety talk*. Selanjutnya terdapat perbedaan yang mendasar antara keduanya yaitu perbedaan objek penelitian, tempat penelitian

dan tahun penelitian. Ghea Flowrenza, Feri Harianto meneliti tentang Pengaruh *Safety Talk* terhadap Tingkat Pemahaman K3 pada Pekerja dimoderasi dengan Gender Instruktur *Safety Talk* pada tahun 2020. Berbeda dengan penelitian ini yang menjadi objek penelitian yaitu efektivitas *safety talk* terhadap perilaku K3 pada Proyek Pembangunan Bendung D.I Gilireng Kabupaten Wajo (Paket I) tahun 2021 yang tidak hanya memperhatikan pemahaman K3 yang dimiliki para pekerja akan tetapi lebih memperhatikan penerapan pemahaman K3 dalam melakukan pekerjaan.

9. Perbedaan dan persamaan penelitian ini dengan penelitian yang dilakukan oleh Erlina Frianty Sirait.

Penelitian ini memiliki kesamaan dengan penelitian yang dilakukan oleh Erlina Frianty Sirait yaitu sama-sama meneliti tentang *safety talk* dengan menggunakan variabel dependen dan variabel independen.

Sedangkan perbedaan dari penelitian sebelumnya yang dilakukan oleh Erlina Frianty Sirait yaitu terletak pada jenis penelitian dan metode penelitian yang digunakan. Pada penelitian yang dilakukan Erlina Frianty Sirait jenis penelitian yang digunakan yaitu penelitian kualitatif dengan menggunakan metode analisis domain. Berbeda dengan jenis penelitian ini menggunakan jenis penelitian deskriptif kuantitatif metode *cross sectional*. Selain itu terdapat perbedaan yang mendasar dari penelitian sebelumnya yang dilakukan oleh Erlina Frianty Sirait perbedaan objek penelitian, tempat penelitian dan tahun penelitian. Erlina Frianty Sirait meneliti tentang Penerapan *safety talk* seperti jenis-jenis *safety talk*, pesan-pesan yang disampaikan pada penerapan *safety talk* sebagai upaya pencegahan kecelakaan kerja di PT. Perkebunan Nusantara III Rambutan Tebing Tinggi tahun 2020. Berbeda dengan penelitian ini yang menjadi objek penelitian yaitu penerapan *safety talk*, pelaksana *safety talk*, dan metode *safety talk* terhadap perilaku K3 para pekerja dalam melakukan pekerjaan.

10. Perbedaan dan persamaan penelitian ini dengan penelitian yang dilakukan oleh Romy Ananda Muslim dan Feri Harianto

Penelitian ini memiliki kesamaan dengan penelitian yang dilakukan oleh Romy Ananda Muslim dan Feri Harianto yaitu sama-sama meneliti tentang *safety talk* terhadap perilaku K3 dengan menggunakan instrumen penelitian kuesioner dalam penilaian perilaku K3.

Sedangkan perbedaan dari penelitian sebelumnya yang dilakukan oleh Romy Ananda Muslim dan Feri Harianto yaitu terletak pada variabel penelitian yang dilakukan. Pada penelitian yang dilakukan oleh Romy Ananda Muslim dan Feri Harianto menggunakan tiga variabel yaitu variabel *safety talk* dan *non safety talk* dan perilaku K3 jadi penelitian tersebut fokus pada pekerja yang mengikuti *safety talk* dan tidak mengikuti *safety talk* kemudian menghubungkan dengan usia, pendidikan, pengalaman kerja, dan jabatan berbeda dengan penelitian ini yang menggunakan variabel penerapan *safety talk*, pelaksana *safety talk*, metode *safety talk* dan perilaku K3 yang lebih fokus pada pelaksanaan *safety talk* yang kemudian melihat perilaku K3 yang dimiliki para pekerja dalam menerapkan dalam melakukan pekerjaan. Selain itu terdapat perbedaan yang mendasar antara keduanya yaitu perbedaan jenis penelitian yang digunakan, dan tempat penelitian. Romy Ananda Muslim dan Feri Harianto menggunakan jenis penelitian *experimental design* menggunakan analisis perbedaan yang dilakukan di Proyek Apartemen Grand Dharmahusada Lagoon Surabaya. Sedangkan pada penelitian ini jenis penelitian yang digunakan yaitu penelitian deskriptif dengan metode *cross sectional* yang dilakukan di Proyek Pembangunan Bendung D.I Gilireng Kab.Wajo.

### **G. Hipotesis Penelitian**

Hipotesis penelitian yang digunakan dalam penelitian tersebut adalah sebagai berikut:

Ho = Tidak ada hubungan antara efektivitas penerapan *safety talk* terhadap perilaku K3

Ho = Tidak ada hubungan antara efektivitas metode *safety talk* terhadap perilaku K3

Ho = Tidak ada hubungan antara efektivitas pelaksana *safety talk* terhadap perilaku K3

Ha = Ada hubungan antara efektivitas penerapan *safety talk* terhadap perilaku K3

Ha = Ada hubungan antara efektivitas metode *safety talk* terhadap perilaku K3

Ha = Ada hubungan antara efektivitas pelaksana *safety talk* terhadap perilaku K3

## BAB II

### TINJAUAN PUSTAKA

#### *A. Tinjauan Umum tentang Safety Talk*

##### **1. Penerapan Safety Talk**

*Safety talk* adalah salah satu cara komunikasi untuk memberi informasi kepada pekerja akan pentingnya K3 di tempat kerja. *Safety talk* adalah kegiatan yang dilakukan untuk membentuk budaya aspek K3 pada seluruh tenaga kerja sehingga dapat memperhatikan K3 dalam melakukan pekerjaan. Selain itu *safety talk* merupakan sebuah kegiatan yang memiliki tanggung jawab untuk memberi pengetahuan pada para pekerja tentang bahaya-bahaya yang ada di tempat kerja, dan juga sebuah kegiatan yang dilakukan oleh seluruh pekerja yang ada di perusahaan baik itu manajemen untuk membicarakan tentang kesehatan dan keselamatan di tempat kerja. (Sirait, 2020)

Islam sendiri memerintahkan kepada setiap manusia untuk melanjutkan sebagian tugas-tugas kenabian yaitu menyampaikan suatu hal sesama manusia untuk memberi informasi dalam hal kebaikan dan saling mengingatkan dalam hal kebaikan. Sebagaimana yang termuat dalam hadis Rasulullah

يَلِّغُوا عَلَيَّ وَلَوْ آيَةً

"Sampaikanlah dariku walau hanya satu ayat." (HR. Bukhari)

Hadis tersebut ditafsirkan oleh Imam Tirmidzi yang menjelaskan bahwa setiap manusia diperintahkan untuk menyampaikan suatu pengetahuan atau informasi dalam hal kebaikan kepada sesama manusia agar dapat terhindar dari keburukan seperti halnya dalam penerapan *safety talk* yang bertujuan untuk menyampaikan informasi mengenai dengan K3 agar pekerja dapat meminimalisir kecelakaan kerja di tempat kerja sehingga pekerja dapat terhindar dari keburukan dalam bekerja.

Islam pada dasarnya diwajibkan untuk menyampaikan pengetahuan atau informasi dalam hal kebaikan seperti dalam hadis Rasulullah SAW:



مَنْ دَعَا إِلَى هُدًى كَانَ لَهُ مِنَ الْأَجْرِ مِثْلُ مَنْ تَبِعَهُ لَا يَنْقُصُ ذَلِكَ مِنْ أُجُورِهِمْ شَيْئًا

“Barang siapa mengajak (manusia) kepada petunjuk, maka baginya pahala seperti pahala orang yang mengikutinya tanpa mengurangi pahala mereka sedikitpun”. (HR.Muslim)

Hadis yang ditafsirkan oleh Abu Sa’id Al-Khudri ra di atas sangat jelas bahwa seorang muslim yang mengajarkan atau memberi informasi kepada sesama manusia untuk mengerjakan kebaikan maka dia akan mendapatkan pahala atau nilai kebaikan yang setara dengan orang diajarkannya tanpa dikurangi sedikitpun pahalanya oleh Allah SWT. Oleh karena itu islam sangat menegaskan kepada sesama manusia untuk mengajarkan kebaikan agar dapat terhindar dari keburukan. Seperti halnya dalam penerapan *safety talk* yang dilakukan dalam perusahaan untuk menyampaikan informasi mengenai keselamatan dan kesehatan kerja agar pekerja dapat menerapkan hal tersebut dalam bekerja sehingga dapat terhindar dari kecelakaan kerja.

Waktu pelaksanaan *safety talk* dilakukan selama lima belas menit secara rutin oleh seluruh karyawan sebelum melakukan pekerjaan untuk membicarakan mengenai K3 agar pekerja dapat terhindar dari kecelakaan kerja saat bekerja (Gumelar & Ardyanto, 2018). Adapun tujuan dan manfaat dari penerapan *safety talk* yaitu sebagai berikut :

#### **a. Tujuan *Safety Talk***

Penerapan *safety talk* bertujuan sebagai tindakan yang dapat mencegah atau meminimalkan risiko pada pekerja yang akan timbul dalam melakukan suatu pekerjaan di tempat kerja yang berisiko bagi kesehatannya (Sirait, 2020). Tujuan dari hal tersebut adalah untuk menjamin pekerja selamat dan aman dalam bekerja dengan memberikan arahan tentang bagaimana prosedur dalam bekerja dan cara mencegah kecelakaan kerja sehingga pekerja dapat selamat dalam bekerja. *Safety talk* adalah kegiatan berbicara yang dilaksanakan oleh sebuah tim kerja yang dilakukan sebelum melakukan pekerjaan untuk melakukan promosi K3 di tempat kerja sebagai upaya peningkatan perilaku K3 dalam bekerja agar pekerja dapat selamat dari kecelakaan kerja. (Sirait, 2020)

Adapun pesan atau informasi yang dimaksud dalam tujuan pelaksanaan *safety talk* yaitu sebagai berikut (Sirait, 2020):

- 1) Pemberian informasi tentang penggunaan APD yang dibutuhkan saat berada di tempat bekerja.
- 2) Pemahaman lokasi kerja pada para pekerja sebelum melakukan pekerjaan
- 3) Pemberian kesadaran terhadap paparan personil yang bisa terjadi di tempat kerja
- 4) Pemberian kesadaran untuk memperhatikan pencahayaan di tempat kerja
- 5) Pemberian informasi mengenai pengendalian pencemaran lingkungan di tempat kerja
- 6) Pemberian informasi mengenai kesadaran menjaga kebersihan di sekitar area tempat kerja.

**b. Manfaat *Safety Talk***

Manfaat *safety talk* menurut penelitian Erlita Frianty Sirait (2020) menyatakan ada beberapa hal pengetahuan yang dapat kita tingkatkan antara lain (Sirait, 2020):

**1) Penambahan Perilaku dalam Bekerja.**

Penambahan perilaku dalam bekerja bertujuan agar pekerja dapat semakin terbiasa dengan pekerjaan yang dilakukan di tempat kerja sehingga semakin banyak pekerjaan yang diberikan sebagai tanggung jawabnya di suatu bidang. Dan semakin banyak bidang yang dimasuki maka pekerja semakin menambah pengalaman pekerja di berbagai bidang pekerjaan sehingga sudah mengetahui faktor resiko yang dapat membahayakan saat bekerja. Sehingga pekerja memiliki pengetahuan yang semakin mahir akan berbagai bidang dan tanggung jawab yang sudah dilakukan sebelumnya, selain itu pekerja semakin cepat dalam mengerti akan cara penggunaan alat yang digunakan dalam suatu bidang dan akan mengerti akan bahaya yang muncul di tempat kerja.

## 2) Meningkatkan Prosedur Kerja

Meningkatkan prosedur kerja bertujuan agar pekerja dalam satu bidang dapat menguasai secara mendalam tentang prosedur kerja baik itu dalam hal penggunaan, pemahaman bahaya dan pengendalian bahaya yang ada di bidang tertentu dan pekerjaan tanggung jawab dalam bekerja. Akan tetapi dengan pengurangan penjelasan metode prosedur kerja sehingga para pekerja akan meremehkan prosedur kerja dalam melakukan pekerjaan tersebut karena merasa telah mahir sehingga tidak memperhatikan bahaya yang bisa terjadi saat melakukan pekerjaan karena bekerja secara tergesa-gesa ceroboh dan tidak lagi bekerja secara teliti sehingga prosedur pekerja tidak terlaksana dengan baik. Hal tersebut dapat mengakibatkan kecelakaan secara fatal atau kesalahan dalam bekerja yang dapat merugikan segala pihak. Namun prosedur kerja tidak dapat terlaksana dengan baik tanpa bantuan dari perusahaan untuk melakukan penjelasan, penilaian, pemeriksaan dan pengendalian prosedur pekerja bagi pekerja sebelum bekerja di bidang tersebut.

## 3) Meningkatkan Penggunaan Alat Pelindung Diri (APD)

Meningkatkan penggunaan APD bertujuan agar pekerja dapat bekerja aman dan selamat terhindar dari bahaya atau resiko yang ada di tempat kerja. Oleh karena itu perusahaan sebaiknya menyiapkan APD bagi pekerja sehingga pekerja dapat terhindar dari bahaya-bahaya kecelakaan kerja. Adapun APD yang digunakan saat bekerja seperti, *safety helmet*, pelindung mata, pelindung pernapasan, pelindung pendengaran, *safety shoes*, *safety vest*, sarung tangan, dan sabuk pengaman. Sehingga pekerja wajib menggunakan APD tersebut sesuai dengan faktor bahaya di tempat kerjanya supaya dapat bekerja dengan selamat dan sehat.

## 4) Meningkatkan Kemampuan Berkomunikasi

Meningkatkan kemampuan berkomunikasi dilakukan agar dapat menyampaikan informasi dengan baik sehingga pekerja dalam melakukan pekerjaan tetap memperhatikan kesehatan dan keselamatan saat bekerja. Salah satu contoh informasi atau promosi K3 yang dilakukan di tempat kerja yaitu berupa *safety talk*,

dimana pekerja diberi pembelajaran untuk mendengarkan informasi tentang K3 sehingga pekerja tahu bagaimana cara berkomunikasi dan menerapkan saat bekerja. Oleh karena itu komunikasi sangat berperang penting sebelum melakukan pekerjaan dengan pemberian informasi dengan K3. Dalam melakukan komunikasi harus mengetahui bagaimana tata cara berkomunikasi dengan orang lain, dan bagaimana cara menerima informasi. Komunikasi yang benar yaitu dapat memperbaiki komunikasi pekerja sehingga dapat melahirkan keakraban setiap bekerja dalam bekerja sehingga dalam melakukan pekerjaan dapat terasa mudah. Selain tata cara terdapat beberapa hal yang perlu disiapkan yaitu berupa pembuatan yel-yel, penggunaan alat komunikasi (*HT*), penggunaan alat pengeras suara (*speaker*), dan penggunaan telepon genggam.

## **2. Pelaksana *Safety Talk***

Pelaksana *Safety talk* menurut teori Milgram (1963) dilakukan oleh orang-orang yang memiliki tanggung jawab dengan K3 seperti foreman atau supervisor, *safety office*, dan anggota *safety committee* agar karyawan lebih patuh atas apa yang disampaikan karena merasa orang yang menyampaikan pesan dari *safety talk* profesional dalam bidang tersebut. Selain itu pesan dari *safety talk* terkait kesehatan dan keselamatan kerja lebih efektif tersampaikan oleh karyawan karena disampaikan oleh orang yang ahli dalam bidang K3 (Irmawan, 2018).

Pelaksana dalam penerapan *safety talk* dapat menyampaikan berbagai hal mengenai dasar K3 seperti tujuan K3, penyebab terjadinya kecelakaan kerja, faktor penyebab kecelakaan kerja, piramida kecelakaan, dan berbagai lingkup mengenai keselamatan dan kesehatan kerja adalah sebagai berikut (Sirait, 2020).

- a) APD yang berisi tentang jenis APD yang digunakan, cara pemilihan alat pelindung diri yang sesuai dengan tempat kerja, dan cara perawatan APD
- b) JSO (*Job Safety Analysis*) yang berkaitan dengan pekerjaan para pekerja
- c) SOP (*Standar Operasional Prosedur*) yang berkaitan dengan pekerjaan para pekerja

- d) Jenis APAR dan cara penggunaan APAR.
- e) Peraturan-peraturan tentang pekerjaan seperti keputusan presiden, peraturan yang berasal dari pemerintah, peraturan keputusan menteri, dan UU.

### 3. Metode pelaksanaan *safety talk*

Pelaksana *Safety talk* menurut teori Stanley Milgram (1963) dalam penelitian Sirait 2020 sebaiknya dilaksanakan pada setiap akan memulai pekerjaan agar dapat meminimalisir kecelakaan kerja di tempat kerja. Dalam hal metode pelaksanaan terdapat beberapa hal yang harus diperhatikan yaitu seperti dapat menyampaikan pesan K3 dengan menyesuaikan topik pembicaraan yang ada di lapangan dengan menggunakan bahasa yang mudah dipahami. Selain itu melakukan pengulangan pesan-pesan *safety talk* di akhir kegiatan dengan memberi ringkasan materi yang disampaikan, agar memudahkan pekerja untuk mengingat dan menerapkan dalam melakukan pekerjaan (Sirait, 2020).

Metode pelaksanaan *safety talk* yang perlu diperhatikan adalah sebagai berikut (Sirait, 2020) :

- a) Pelaksanaan *safety talk* diawali dengan pendahuluan singkat dan menarik.
- b) Dilaksanakan oleh seluruh pekerja yang dilakukan sebelum melakukan pekerjaan.
- c) Topik yang diangkat sesuai dengan kondisi yang ada di lapangan.
- d) Pelaksanaan *safety talk* dilaksanakan langsung di lokasi tempat kerja.
- e) Pelaksana *safety talk* menyampaikan informasi dengan kata-kata yang mudah dipahami oleh para pekerja.
- f) Waktu yang digunakan untuk menyampaikan informasi 15 menit.
- g) Pelaksana *safety talk* mengulang kembali informasi yang telah disampaikan dan membuat ringkasan informasi pada setiap akhir pelaksanaan *safety talk*.
- h) Melakukan *record* dalam pelaksanaan *safety talk* yang diketahui dan ditandatangani oleh para pekerja yang hadir dalam pelaksanaan *safety talk*.

## ***B. Tinjauan Umum tentang Perilaku Keselamatan dan Kesehatan Kerja***

### **1. Definisi Perilaku Keselamatan dan Kesehatan Kerja**

Perilaku adalah salah satu perbuatan yang diterima oleh orang lain akan tetapi tidak akan sama dengan apa yang diterima orang tersebut karena memiliki pemikiran sendiri. Oleh karena itu perilaku adalah perbuatan atau sifat seseorang yang didapat oleh suatu tindakan atau pengalaman yang berdampak bagi dirinya baik itu diterima oleh dalam dirinya sendiri maupun dari perilaku yang diamati, yang kemudian akan direspon secara pasif dan aktif. Respons aktif berupa tindakan contohnya pengetahuan, persepsi, pendidikan dan motivasi sedangkan tindakan pasif berupa tidak berupa tindakan contohnya berpikir akan sesuatu, berpendapat, dan bersikap (Mardiyanti, 2021).

Perilaku keselamatan atau *safety behavior* adalah perilaku para pekerja yang menjalankan aturan yang ada di perusahaan dan melakukan pekerjaan sesuai dengan aturan tersebut (Marom, 2018). Sedangkan menurut Neal dan Griffing mengidentifikasi perilaku keselamatan adalah perilaku pekerjaan yang mengutamakan keselamatan dalam melakukan pekerjaan (Mardiyanti, 2021). Seperti yang termuat dalam surat Ali Imran ayat 104

وَأْتَاكُمْ مِّنكُمْ أُمَّةٌ يَدْعُونَ إِلَى الْخَيْرِ وَيَأْمُرُونَ بِالْمَعْرُوفِ وَيَنْهَوْنَ عَنِ الْمُنْكَرِ وَأُولَٰئِكَ هُمُ الْمُفْلِحُونَ

“Dan hendaklah di antara kamu ada segolongan orang yang menyeru kepada kebajikan, menyuruh (berbuat) yang makruf, dan mencegah dari yang mungkar. Dan mereka itulah orang-orang yang beruntung”

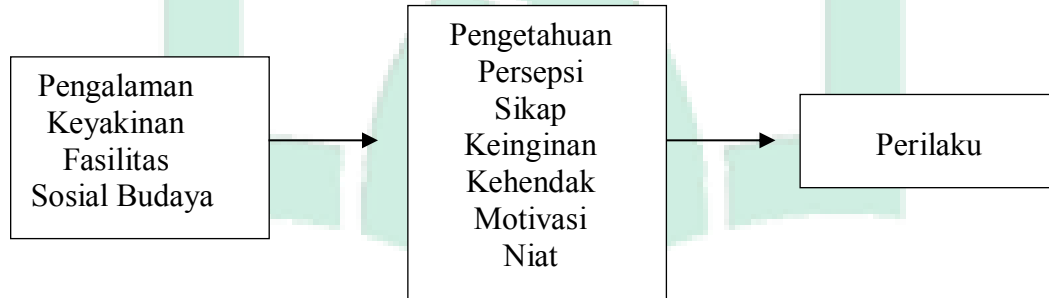
Ayat yang ditafsirkan oleh Abu Ja'far Al-Baqir tersebut menjelaskan bahwa islam mewajibkan kepada setiap manusia untuk menyeru berbuat makruf dan melarang berbuat mungkar dalam berperilaku dalam kehidupan sehari-hari. Seperti dalam melakukan pekerjaan diwajibkan untuk selalu memperhatikan keselamatan dan kesehatan kerja dalam bekerja agar dapat terhindar dari kecelakaan kerja sebagaimana yang telah disampaikan dalam penerapan *safety talk* untuk selalu memperhatikan K3 dalam berperilaku sehingga dapat terhindar dari kecelakaan kerja.

Perilaku keselamatan dan kesehatan kerja dapat disimpulkan bahwa perilaku K3 merupakan perilaku atau tindakan para pekerja yang sangat mengutamakan keselamatan dalam melakukan pekerjaan guna dengan tetap mengutamakan aturan perusahaan untuk menghindari kecelakaan saat bekerja agar tetap sehat dalam bekerja.

## 2. Teori Perilaku K3

Teori determinan perilaku manusia pada tingkat kesehatan menurut Notoatmodjo, 2012 terbagi menjadi 2 faktor yaitu faktor perilaku (*behavior causes*) dan faktor diluar perilaku (*non behavior causes*). Faktor perilaku (*behavior causes*) terdiri dari pengetahuan, persepsi, sikap, keinginan, kehendak, motivasi, dan niat sedangkan faktor diluar perilaku (*non behavior causes*) seperti pengalaman keyakinan, fasilitas, dan sosial budaya (Notoatmodjo, 2012).

Bagan.2.1 Teori determinan perilaku manusia menurut Green (1980)



Bagan tersebut dapat disimpulkan bahwa perilaku dipengaruhi oleh pengetahuan, persepsi, sikap, keinginan, kehendak, motivasi, dan niat yang dibantu oleh pengalaman, keyakinan, fasilitas, dan sosial budaya. Sehingga tercipta perilaku dalam kehidupan manusia (Adventus, 2019).

Menurut Skinner di Notoatmodjo (2012) berdasarkan pengertian dari Skinner tercipta teori SOR yang artinya stimulus *Organisme* dan *Respons*. Sedangkan menurut Geller teori perilaku terdiri dari pengembangan, pendukung dan pemeliharaan perilaku yang telah diterima. Oleh karena itu berdasarkan teori tersebut dapat dibagi menjadi 2 perilaku manusia yaitu: (Notoatmodjo, 2012)

**a. Perilaku tertutup (*covert behavior*)**

Perilaku tertutup (*covert behavior*) tidak dapat langsung dinilai pada seseorang secara cepat karena berasal dari dalam seseorang seperti sikap, persepsi pengetahuan, motivasi, kepatuhan, kepribadian, dan kepercayaan.

**b. Perilaku terbuka (*Overt Behavior*)**

Perilaku terbuka (*Overt Behavior*) berupa tindakan yang sudah dilakukan oleh seseorang dalam melakukan perilaku. Seperti pelatihan, pengawasan, peraturan, komunikasi. Sehingga perilaku seseorang dapat didapat oleh diri sendiri dan dapat dipengaruhi oleh orang lain atau lingkungan sekitar seperti kisah Rasulullah SAW yang dapat mengubah perilaku seorang pemuda yang ingin berzina dengan cara memberi pelajaran atau pengetahuan langsung kepada pemuda tersebut tanpa ada paksaan atau hukuman kepada seorang pemuda.

Kisah Rasulullah tersebut kita dapat menyimpulkan bahwa perilaku seseorang dapat diubah dari yang dulunya kurang baik menjadi baik melalui dengan memberikan pengetahuan langsung kepada seseorang dengan cara memberi contoh atau dengan membandingkan dengan objek yang sama sebagaimana yang telah dicontohkan Rasulullah. Bagaimana Rasulullah mengubah sikap seseorang dengan memberi pertimbangan dengan objek yang sama melalui tanggung jawab seseorang tersebut sehingga perilaku seseorang dapat berubah. Oleh karena itu dengan melakukan pembelajaran tentang K3 pada pekerja seperti dengan ketaatan penggunaan APD di tempat kerja, menambah motivasi kerja dan menjaga keselamatan dalam bekerja sehingga dapat mengubah perilaku pekerja dengan selalu memperhatikan perilaku K3 dalam bekerja agar dapat selamat dalam bekerja karena dengan memberi pengetahuan tersebut seseorang dapat membandingkan dengan memperhatikan tanggung jawab yang akan mereka lakukan. Seperti apa yang telah Rasulullah lakukan pada pemuda tersebut menandakan bahwa setiap perilaku manusia yang mereka miliki dapat diubah dengan memperbaiki atau dengan meluruskan pikirannya. Sehingga perilaku yang dilakukan manusia sesuai dengan



tuntutan yang ada dalam dirinya atau di luar lingkungannya sebagai contoh yaitu dengan perilaku K3 dalam melakukan pekerjaan.

### 3. Pengukuran Perilaku

Pengukuran perilaku dilakukan dengan berbagai cara seperti dilakukan dengan cara *checklist* dan dengan cara melakukan wawancara atau pengamatan langsung untuk menilai perilaku seseorang dalam jangka waktu tertentu (Mardiyanti,2021). Sehingga pengukuran perilaku berisi beberapa pernyataan yang telah pilih dan diuji reliabilitas dan validitas sebelumnya sehingga dapat digunakan untuk menilai perilaku seseorang yang dibutuhkan.

### 4. Komponen Perilaku Keselamatan

Komponen perilaku keselamatan terhadap kinerja pekerja yaitu *task performance* dan *contextual performance*. Dalam ilmu keselamatan *task performance* adalah *safety compliance* yang disebut sebagai kepatuhan keselamatan. Kepatuhan keselamatan yang dimaksud yaitu segala kegiatan yang dilakukan yang dapat menjaga keselamatan di lingkungan seperti dengan kepatuhan penggunaan APD di tempat kerja dengan menggunakan peralatan perlindungan diri. Sedangkan yang dimaksud dengan *contextual performance* adalah *safety participation* yang disebut sebagai partisipasi keselamatan. Partisipasi keselamatan yang dimaksud yaitu memiliki perilaku proaktif yang memperdulikan keselamatan kerja seperti berpartisipasi dalam kegiatan keselamatan kerja, memberi informasi keselamatan kepada rekan kerja, dan menghadiri berbagai pelatihan atau hal-hal yang berkaitan dengan keselamatan kerja (Setiono, 2015).

### 5. Faktor- Faktor yang Berhubungan dengan Perilaku K3

Perilaku manusia pada tingkat kesehatan terbagi menjadi 2 faktor yaitu faktor perilaku (*behavior causes*) dan faktor diluar perilaku (*non behavior causes*). Faktor perilaku (*behavior causes*) terdiri dari pengetahuan, persepsi, sikap, keinginan, kehendak, motivasi, dan niat sedangkan faktor diluar perilaku (*non behavior causes*) seperti pengalaman keyakinan, fasilitas, dan sosial budaya (Adventus, 2019).

## **a. Faktor Perilaku (*Behavior Cause*)**

### **1) Pengetahuan**

Pengetahuan seseorang diperoleh dari diri sendiri dan melalui orang lain. Sebagai contoh seseorang mengetahui bahwa api itu panas karena sudah memiliki pengalaman sebelumnya. Contoh lain di bidang kesehatan yaitu seperti dokter dapat mengobati pasien karena sudah memiliki pengalaman sebelumnya dengan pasien lainnya dengan penyakit yang sama. Hal tersebut dapat dilihat dalam penelitian Eliza Amulia Maulida (2020) yang telah dilakukan mendapatkan ada hubungan antara perilaku K3 dengan pengetahuan artian terdapat hal yang berbeda antara perilaku K3 dengan pengetahuan seseorang saat melakukan kegiatan (Maulida, 2020).

Islam sendiri dalam pembentukan perilaku seseorang membutuhkan teori kognitif yang harus mampu memilih perilaku yang akan dilakukan dalam bertindak dengan memilih alternatif perilaku yang menurutnya dapat bermanfaat bagi dirinya sendiri karena itu faktor berpikir atau faktor pengetahuan sangat berperang penting dalam melakukan pemilihan perilaku yang dapat diterapkan dalam kehidupan sehari-hari.

#### **a) Pengertian Pengetahuan**

Pengetahuan adalah pemahaman yang lebih lanjut yang didapat oleh orang lain seperti informasi dan ide untuk memperkuat pengalaman sebelumnya. Selanjutnya Bloom mengelompokkan pengetahuan dalam tingkat domain kognitif yang meliputi tingkat pemahaman, analisis, sintesis dan penilaian seseorang dalam mendapatkan pengetahuan. Sedangkan pengetahuan merupakan pengalaman yang telah didapatkan seseorang melalui penginderaan (Pangestu, 2020). Oleh karena itu pengetahuan merupakan informasi dan ide yang didapat melalui pengalaman yang dirasakan melalui panca indra pendengaran dan penglihatan untuk menambah informasi dan ide dengan cara mengingat dan mengenal suatu objek dalam melakukan suatu kegiatan.

**b) Tingkat pengetahuan**

Tingkat pengetahuan dalam buku (Notoatmodjo, 2012) yang berjudul promosi kesehatan dan ilmu perilaku menyimpulkan bahwa terdapat enam tingkatan pengetahuan, yaitu tahu yang artinya mengingat sesuatu yang telah didapatkan sebelumnya terhadap informasi dan ide terhadap sesuatu, memahami yang artinya dapat menjelaskan atau menerima dengan benar apa yang telah didapatkan, aplikasi yang artinya kemampuan seseorang untuk menerapkan informasi dan ide yang telah didapatkan sebelumnya, analisis yang artinya kemampuan seseorang untuk menjabarkan materi yang telah didapatkan dalam bentuk struktur dan saling berkaitan, sintesis yang artinya kemampuan seseorang untuk menghubungkan yang satu dengan yang lainnya sehingga mendapatkan informasi yang sempurna dari berbagai informasi yang telah didapatkan sebelumnya (Notoatmodjo, 2012).

**c) Pengukuran Pengetahuan**

Pengertian tentang pengetahuan menurut Bloom dan Skinner yang mengemukakan tingkat pengetahuan seseorang dapat dilihat dengan bagaimana seseorang mengemukakan suatu objek dengan bukti atau jawaban dengan lisan dan tertulis. Seseorang yang memiliki pengetahuan yang tinggi yaitu dapat menjawab pertanyaan secara lisan dan tertulis dengan informasi yang banyak terhadap suatu objek secara benar. Demikian juga dengan seseorang yang memiliki pengetahuan yang rendah yaitu dapat menjawab pertanyaan secara lisan dan tertulis dengan informasi yang sedikit terhadap suatu objek secara benar. Pengukuran pengetahuan terbagi menjadi dua jenis yaitu sebagai berikut: (Pangestu, 2020).

**i. Pertanyaan Subjektif**

Contoh pertanyaan subjektif yaitu pertanyaan esai karena pertanyaan esai mendapatkan jawaban yang berbeda-beda terhadap suatu objek, sehingga dapat digunakan sebagai pertanyaan subjektif.

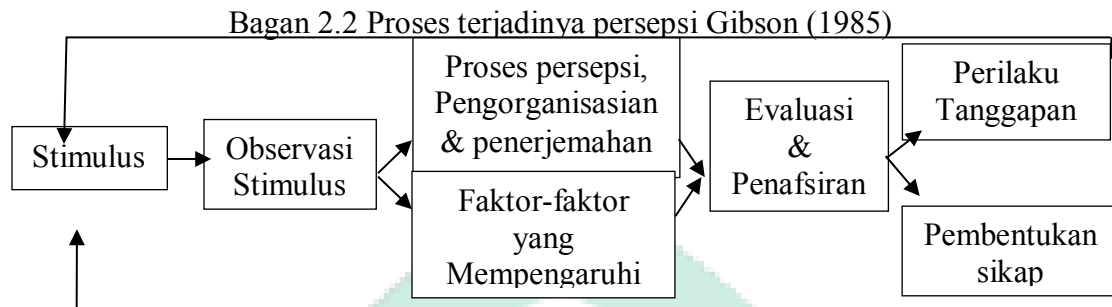
## **ii. Pertanyaan Objektif**

Contoh pertanyaan objektif yaitu pertanyaan pilihan ganda yang mendapatkan jawaban cara menjodohkan atau betul salah dalam memberi jawaban terhadap suatu objek karena pertanyaan pilihan ganda dapat dinilai secara pasti terhadap penilaian tertentu tanpa melihat faktor subjektif penelitian. Oleh karena itu dari dua pengukuran pengetahuan, pertanyaan yang sering digunakan yaitu pertanyaan objektif dengan menggunakan pertanyaan pilihan ganda karena cara penilaian yang mudah dilakukan sehingga peneliti lebih cepat mengukur tingkat pengetahuan seseorang dari objek penelitian.

### **2) Persepsi**

Persepsi adalah perasaan seseorang terhadap suatu objek setuju atau tidak setuju yang dinilai oleh dirinya sendiri atau didapat dari pernyataan orang lain. Oleh karena itu persepsi merupakan seseorang yang memiliki sifat perasa terhadap suatu objek (Pangestu, 2020).

Persepsi terhadap K3 merupakan faktor esensial keberhasilan program keselamatan dan kesehatan kerja dalam suatu pekerjaan. Persepsi yang positif terhadap keselamatan dan kesehatan kerja akan berdampak positif pula bagi pekerja karena mampu memajukan kemampuan berpikir seseorang dalam bekerja sehingga selamat dalam bekerja dengan tetap memperhatikan peraturan perundang-undangan dalam bekerja. Selain itu pekerja dapat mencapai improvisasi yang bermanfaat dalam pencapaian pekerjaan sehingga dapat mencapai pemanfaatan yang lebih besar. Oleh karena itu keselamatan dan kesehatan kerja harus menjadi persepsi bagi seluruh pekerja sehingga dapat membandingkan program-program keselamatan dan kesehatan kerja yang dianggap setuju atau tidak setuju terhadap program K3 yang dapat menyelamatkan dirinya dalam pekerja sesuai dengan peraturan perundang-undangan.



Proses terjadinya persepsi dimulai dari stimulus yaitu dengan pembentukan program keselamatan dan kesehatan kerja dalam bekerja yang selanjutnya akan dilakukan observasi disini akan dilihat apakah dengan tindakan atau program yang dilakukan disetujui oleh pekerja jika disetujui maka akan dilakukan proses persepsi, pengorganisasian, dan penerjemahan dengan tetap memperhatikan faktor-faktor yang dapat mempengaruhi persepsi tersebut selanjutnya dilakukan evaluasi maka akan terbentuk sikap dan tanggapan terhadap program yang diajukan maka pekerja melakukan program-program K3 dalam bekerja sehingga terhindar dari kecelakaan kerja. (Simbolon, 2020).

#### a) Pengertian Persepsi

Persepsi seseorang dalam melakukan pekerjaan yaitu dapat mengerti keadaan dan menilai lingkungannya yang dapat dilihat dari dua tahap pendekatan. Tahap pendekatan pertama yaitu adanya kesadaran seseorang terhadap adanya suatu stimulus dalam melakukan suatu pekerjaan yang artinya adanya pendekatan konvensional memberi rangsangan kepada individu sehingga sadar akan stimulus tersebut. Tahap pendekatan kedua yaitu individu tidak merasa akan stimulus tersebut karena sudah ada dalam dirinya atau disebut sebagai pendekatan ekologi yang dalam artian individu tidak lagi memaknai stimulus tersebut karena sudah ada dalam dirinya dan sudah ada dalam organisme yang akan menyerap stimulus tersebut. (Hardio, 2018)

Persepsi yaitu bertambahnya pemahaman seseorang dalam menganalisis pengamatan yang didapat dari informasi yang ada di lingkungan sebagai hasil

pengalaman yang telah didapatkan dalam stimulus saat belajar. Persepsi merupakan pemahaman seseorang dalam menilai suatu arti pada pengalaman yang telah didapat baik itu bernilai internal maupun eksternal. Persepsi sendiri dapat dipengaruhi oleh dua faktor yaitu dapat dimiliki melalui pendidikan, sumber dari buku, penelitian dan cara lainnya, sedangkan faktor kedua yaitu persepsi dapat dimiliki melalui diri sendiri yang lahir dari lingkungan individu tersebut. (Tewal, 2017).

Persepsi tersebut dapat disimpulkan bahwa persepsi adalah suatu pemahaman yang didapat seseorang melalui dirinya sendiri yang lahir dari lingkungannya dari pengalaman belajar dan pemahaman informasi dari seseorang sebelum stimulus didapatkan atau direspon. Dengan kata lain persepsi merupakan pemahaman dari pengalaman yang telah didapat seseorang melalui dirinya sendiri dalam mengenal suatu objek.

#### **b) Faktor-Faktor Persepsi**

Faktor-faktor yang dapat mempengaruhi persepsi seseorang terdapat tiga faktor yaitu keadaan psikologi, keluarga dan kebudayaan. Dari faktor-faktor tersebut terdapat beberapa hal yang bisa menghasilkan perbedaan pendapat (Tewal, 2017) antara lain sebagai berikut :

##### **i. Karakter dari *Receiver***

Karakter yang merupakan karakter dari *receiver* yaitu karakter pribadi seseorang, sikap seseorang, motif, minat, dan pemahaman yang telah dihasilkan dari pengalaman sebelumnya.

##### **ii. Karakter Target dari Persepsi**

Karakter yang merupakan karakter target dari persepsi yaitu lahirnya pemahaman seseorang dari latar belakang target persepsi tertentu yang telah dipersepsikan. Sehingga karakter ini tidak lahir dari diri seseorang akan tetapi dari pemahaman dari hal-hal tertentu

### iii. Konteks Situasi terjadinya Suatu Persepsi

Perbedaan pendapat bisa lahir dari konteks situasi terjadi suatu persepsi seperti waktu terjadinya persepsi, lokasi terjadinya, cahaya, panas atau faktor situasi yang lain terjadinya suatu persepsi.

Menurut Tewel, 2017 terdapat beberapa hal yang dapat mengakibatkan perbedaan persepsi seseorang yaitu sebagai berikut :

- i. Perhatian dalam pemahaman objek, seseorang dalam memperhatikan suatu objek seseorang tidak mampu memperhatikan atau menangkap seluruh pemahaman dari suatu objek akan tetapi seseorang hanya dapat memperhatikan satu objek atau hanya dua objek saja. Sehingga perbedaan pemahaman dari suatu persepsi akan berbeda dari setiap orang.
- ii. Set dalam pemahaman persepsi yaitu harapan seseorang dalam suatu objek yang akan timbul rangsangan dari suatu objek tersebut. Sehingga akan terdapat perbedaan persepsi dari hal tersebut dari rangsangan suatu persepsi tersebut.
- iii. Kebutuhan seseorang, setiap seseorang memiliki kebutuhan yang berbeda dari suatu persepsi tersebut karena kebutuhan seseorang menetap dalam diri seseorang.
- iv. Sistem nilai, seseorang memiliki hal dalam menilai suatu objek untuk pemahaman seseorang dalam persepsi tersebut.
- v. Ciri Kepribadian sangat mempengaruhi pemahaman seseorang terhadap suatu objek namun setiap orang memiliki kepribadian oleh karena itu perbedaan pemahaman akan persepsi setiap orang berbeda-beda
- vi. Gangguan Jiwa, seseorang yang memiliki gangguan kejiwaan akan memiliki kesalahan persepsi karena terdapat halusinasi dalam melakukan pemahaman.

Faktor-faktor yang mempengaruhi persepsi yaitu sebagai berikut:

#### i. Intensitas

Seseorang dalam memahami persepsi semakin banyak intensitas yang dipahami maka stimulus pemahaman akan persepsi tersebut akan semakin dipahami.

## ii. Ukuran

Seseorang dalam memahami persepsi semakin banyak ukuran terhadap suatu pemahaman terhadap suatu persepsi tersebut maka akan semakin mudah diketahui dan dipahami akan persepsi tersebut.

## iii. Kontras atau Berlawanan

Seseorang dalam memahami persepsi semakin besar kontras maka akan besar stimulus yang didapat. Maka semakin besar kontras dari lingkungan sekitar seseorang terhadap suatu persepsi maka akan semakin besar pemahaman yang diperoleh.

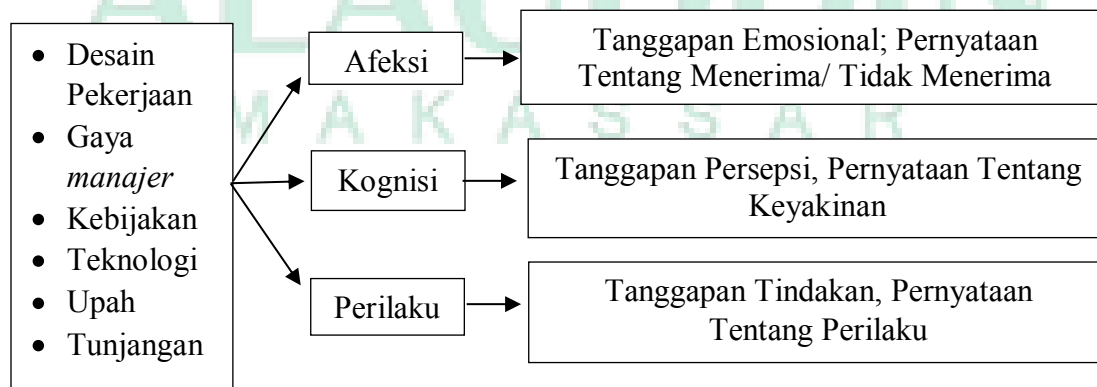
## c) Cara Pengukuran Persepsi

Cara pengukuran persepsi dapat dilakukan dengan memberi penilaian positif dan negatif terhadap pemahaman yang dimiliki seseorang seperti halnya dalam proses berpikir dalam melakukan pemahaman dan belajar. Dalam pengukuran suatu persepsi dapat dilakukan dengan membuat suatu pertanyaan dengan memberi pilihan jawaban secara alternatif kepada responden. Pertanyaan yang dibuat sesuai dengan bagaimana gambaran responden terhadap suatu objek. Hasil dari pemahaman responden terhadap suatu persepsi tersebut secara kumulatif menghasilkan penilaian positif atau negatif terhadap suatu persepsi yang dinilai (Tewal, 2017).

## 3) Sikap

Sikap dapat diperoleh dari pengalaman yang telah didapat oleh diri sendiri dan dari orang lain. Sikap dapat membuat seseorang mendekati suatu objek dan bahkan dapat menjauhi suatu objek. Oleh karena itu sikap menggambarkan menerima atau tidak menerima terhadap suatu objek (Tewal, 2017).

Bagan 2.3 Komponen sikap





Komponen sikap terdiri dari beberapa hal yaitu desain pekerjaan, gaya *manajer*, kebijakan, teknologi, upah, dan tunjangan yang kemudian akan terbentuk afeksi yang akan mempengaruhi emosional seseorang, kognisi yang mempengaruhi persepsi, dan perilaku yang mempengaruhi tindakan.

#### **a) Pengertian Sikap**

Sikap merupakan suatu respons seseorang terhadap suatu objek baik itu respons negatif atau positif dengan adanya kesesuaian reaksi terhadap suatu objek yang telah ditentukan kategori rangsangan yang sudah dihubungkan dengan rangsangan sosial dan reaksi lainnya seperti reaksi yang bersifat emosional seseorang. Sehingga sikap sebagai tindakan seseorang terhadap suatu objek dalam melakukan kehidupan sehari-hari karena telah didapat dari perasaan, dan pemikiran seseorang dalam suatu objek tersebut sehingga sudah lahir dengan sendirinya dari diri seseorang (Tewal, 2017).

Sikap adalah reaksi seseorang atau respons seseorang terhadap suatu objek sehingga timbul akan muncul stimulus objek tersebut. Menurut Notoatmodjo (2012) menganalisis sikap merupakan tindakan seseorang dalam suatu rangsangan yang telah didapat dalam suatu objek dari hasil sosialisasi yang memberikan informasi terhadap suatu objek tersebut. Hasil dari sikap belum bisa dilihat secara langsung karena masih bersifat tertutup. Oleh karena itu sikap merupakan reaksi yang telah disesuaikan dengan pemahaman seseorang setelah mendapatkan informasi atau pengetahuan dari dirinya sendiri maupun oleh orang lain yang telah disesuaikan dengan sosial dan emosional seseorang. Kemudian sikap seseorang tidak bisa berubah terhadap suatu objek dengan penilaian menerima atau tidak menerima objek tersebut, yang didapat oleh diri sendiri dan orang lain (Tewal, 2017).

Sikap dapat disimpulkan bahwa sikap merupakan reaksi atau respons seseorang terhadap suatu objek menerima atau tidak menerima objek tersebut yang telah diterima oleh pemahaman yang tidak dapat diubah. Pemahaman seseorang

terhadap objek telah disesuaikan dengan rangsangan seseorang atau rangsangan emosional seseorang.

#### **b) Pembentukan Sikap**

Pembentukan sikap terdapat tiga komponen pokok pembentukannya sikap yaitu sebagai berikut (Tewal, 2017) :

- i. Keyakinan atau kepercayaan yang merupakan keyakinan atau kepercayaan yaitu ide pokok dan konsep-konsep terhadap suatu objek yang sedang diamati
- ii. Dalam kehidupan terhadap suatu emosional yang kemudian evaluasi seseorang terhadap suatu objek
- iii. Setelah didapat di kehidupan sehari-hari maka tindakan lanjutan yaitu melakukan tindakan akan ide-ide terhadap suatu objek tersebut.

#### **c) Komponen-komponen sikap**

Komponen-komponen sikap terdapat tiga komponen sikap yaitu sebagai berikut (Tewal, 2017):

- i. Komponen kognitif yaitu berupa kepercayaan seseorang terhadap suatu objek mengenai hal yang benar akan objek tersebut.
- ii. Komponen afektif yaitu berupa perasaan emosional seseorang terhadap suatu objek yang jika dikaitkan dengan sikap seseorang akan berbeda wujud.
- iii. Komponen konatif yaitu berupa perilaku seseorang yang telah dimiliki dalam diri seseorang terhadap suatu objek. Oleh karena itu perilaku terhadap suatu objek yang dimiliki dalam diri seseorang. Dalam pembentukan sikap tidak terbentuk dengan sendirinya, akan tetapi melalui beberapa proses seperti kontak dengan orang lain atau kontak sosial dalam lingkungan sekitar.

#### **d) Faktor-Faktor Sikap**

Menurut Notoatmodjo (2012) di dalam bukunya menganalisis terdapat faktor-faktor yang dapat mempengaruhi sikap yaitu sebagai berikut (Notoatmodjo,2012):

### **i. Faktor Internal**

Faktor internal merupakan faktor yang berasal dari diri seseorang terhadap suatu objek. Pemahaman tersebut didapat melalui rangsangan diri seseorang melalui persepsi dalam dirinya sendiri tanpa ada pengaruh oleh orang lain. Oleh karena itu dalam pembentukan sikap secara internal ini kecenderungan pengaruh sikap berasal dari motif-motif dirinya sendiri seseorang dalam penilaian yang berbentuk positif jika menerima objek tersebut dan bernilai negatif jika objek tersebut ditolak dalam diri seseorang.

### **ii. Faktor Eksternal**

Faktor *eksternal* ini dalam pembentukan sikap dipengaruhi oleh individu lain atau sarana atau informasi dari orang lain yang kemudian akan dikemukakan oleh dirinya sendiri terhadap media komunikasi yang individu dapatkan dari lingkungan sekitar.

### **e) Pengukuran Sikap**

Pengukuran sikap dapat dilakukan dengan melakukan Skala *Likert Method Of Summated Ratings* dengan lebih sederhana menempatkan pemilihan individu terhadap suatu objek untuk menilai sikap yang dimiliki individu tersebut dengan menggunakan pilihan satu atau lima pilihan seperti sangat setuju, setuju, tidak setuju, ragu-ragu, dan sangat tidak setuju. (Tewal, 2017) .

Pertanyaan-pertanyaan sikap berisikan pertanyaan-pertanyaan terhadap suatu objek yang akan diukur. Pertanyaan-pertanyaan bersifat positif (*Favorable*) atau pertanyaan-pertanyaan yang bersifat negatif (*Non-Favorable*) terhadap suatu objek yang akan diukur. Di dalam penentuan pertanyaan tentang sikap berisikan juga komponen-komponen yang mempengaruhi sikap seperti aspek kognitif, afektif, dan aspek lainnya.

### **4) Pendidikan**

Tingkat pendidikan seseorang dapat menggambarkan seberapa lama seseorang melakukan kegiatan belajar yang mana menghasilkan ijazah setiap tingkat

pendidikannya. Karena itu semakin tinggi pendidikan seseorang semakin dapat diketahui bahwa semakin banyak pengetahuan yang telah didapat seseorang dalam artian telah melalui berbagai macam pembelajaran baik itu internal maupun secara eksternal (Tewal, 2017).

Pendidikan berpengaruh dengan perilaku K3 karena tanpa pendidikan atau pembelajaran seseorang tidak akan mengetahui perilaku K3 tersebut sebagaimana yang telah dilakukan oleh Lenny Gannika (2020) dalam penelitiannya didapat *P value* sebanyak 0.000 oleh karena itu dapat diartikan terdapat hubungan yang signifikan antara tingkat pendidikan seseorang dengan perilaku K3 (Gannika, 2020).

### **5) Jenis Pekerjaan**

Kegiatan yang telah dilakukan seseorang dalam menghasilkan suatu barang ataupun jasa yang dihasilkan oleh suatu pekerjaan. Pekerjaan disini dapat dilakukan dengan tenaga fisik maupun dengan menggunakan otak dalam berpikir untuk mencapai suatu target dalam suatu objek yang bermanfaat bagi diri sendiri maupun orang lain.

### **6) Tempat Kerja**

Perusahaan apapun itu memiliki sumber pencarian bagi setiap orang. Dalam suatu perusahaan pasti memiliki suatu penggerak dalam beroperasi sebab itu seseorang sangat dibutuhkan dalam hal tersebut. Dan dapat juga dikatakan bahwa tempat kerja merupakan ruangan atau bagian seseorang bekerja dalam sebuah instansi untuk menghasilkan barang dan jasa yang bermanfaat bagi dirinya maupun orang lain. Dalam penelitian yang telah dilakukan oleh Ahmad Dahlawy pada tahun 2008 terdapat pernyataan bahwa tidak terdapat perbedaan antara tempat kerja dengan perilaku K3 nilai *P value* 0.228.

## **b. faktor diluar Perilaku (*Non Behavior Causes*)**

### **1) Peraturan dan Kebijakan**

Perusahaan memiliki aturan tentang penerapan keselamatan dan kesehatan kerja di tempat kerja sehingga aturan tersebut harus diketahui oleh semua pekerja

yang bekerja instansi tersebut agar mudah dimanipulasi jika ada pekerja yang melanggar aturan tersebut. Peraturan tentang penerapan keselamatan dan kesehatan kerja merupakan faktor yang sangat penting dalam instansi agar lebih mudah mengkoordinir perusahaan tersebut dan pekerja yang berada dalam perusahaan tersebut dalam penerapan keselamatan dan kesehatan kerja di tempat kerja (Pratiwi, 2017).

Peraturan memiliki suatu hukuman yang termuat di dalamnya, hukuman disini merupakan konsekuensi yang diterima oleh individu atau sekelompok individu yang melanggar aturan tersebut. Selain hukuman berjalan ketika terdapat individu melanggar, hukuman juga berfungsi untuk mengkoordinir lingkungan kerja agar pekerja selamat dalam bekerja yang tidak berisiko bagi dirinya dan perusahaan karena sudah mengetahui insiden yang berlaku. Sebagaimana yang telah dilakukan penelitian oleh Pratiwi (2017) tentang peraturan dan kebijakan Pratiwi menjelaskan bahwa pekerja yang memiliki persepsi yang bernilai positif pada peraturan dan kebijakan yang berlaku dalam perusahaan memiliki potensi keselamatan yang tinggi dalam bekerja. Oleh karena itu pekerja harus tahu dan menerapkan peraturan dan kebijakan yang ada dalam perusahaan. Seperti juga dengan penelitian yang telah dilakukan oleh Saputra (2017) tentang peraturan dan kebijakan, Saputra menganalisis terdapat hubungan antara peraturan dan kebijakan terhadap perilaku keselamatan dan kesehatan kerja dalam bekerja (Saputra, 2019).

## **2) Pengawasan**

Pengetahuan dari segi individu berasal dari ilmu kognitif seseorang namun jika membahas tentang pengawasan, pelaksanaan pengawasan berasal dari faktor *internal* seseorang dalam pelaksanaan pengawasan dilaksanakan dengan pengadaan pengenalan tempat kerja seseorang yang tidak berisiko terhadap dirinya sendiri, pengadaan komunikasi dan pelaksanaan pelatihan sebelum bekerja dan setelah bekerja. Pengawasan sendiri memiliki tujuan untuk memberi pemahaman kepada individu bahaya-bahaya yang bisa terjadi saat seseorang melakukan pekerjaan di

tempat kerja. Oleh sebab itu pengawas berperang penting dalam perilaku individu dalam bekerja karena pengawasan berperang penting saat proses bekerja individu selain dapat mengenalkan bahaya-bahaya di tempat kerja juga mampu melakukan pelatihan saat bekerja sehingga pekerja merasa aman dengan tempat kerja yang ditempati (Yusnandar & Wiwi, 2020).

Pelaksanaan pengawasan biasanya dilaksanakan oleh petugas keselamatan dan kesehatan kerja K3 yang tercantum dalam undang-undang No. 1 pada tahun 1970 yang membahas tentang keselamatan bekerja di tempat kerja pasal 5 ayat 1 berisi seluruh pengurus dan seseorang yang ahli keselamatan kerja ditugaskan untuk melakukan pengawasan dalam hal pelaksanaan pekerjaan jadi pengawas diwajibkan melakukan pengawasan langsung dengan pekerja saat melakukan pekerjaan sehingga tidak terdapat resiko saat bekerja pada para pekerja sebagaimana yang tercantum pada undang-undang tersebut. Adapun tugas pengawas keselamatan sehingga pengawas bisa dikatakan terlaksana dengan baik yaitu petugas harus menjadi contoh dalam hal kepatuhan pada aturan dan menjadi prosedur K3 dalam melakukan pekerjaan, pengawas tidak akan membiarkan pekerja di tempat berbahaya tanpa melakukan pengendalian terlebih dahulu, dan jika terjadi bahaya di tempat kerja secara cepat melakukan tindakan agar bahaya tersebut tidak berisiko pada para pekerja (Yusnandar & Wiwi, 2020).

Pengawasan seharusnya dilaksanakan secara berkala dan sering mungkin agar jika terdapat bahaya dapat ditangani secara cepat karena diketahui secara dini mungkin masalah tersebut sehingga dapat melakukan perbaikan secara dini pula pada tempat kerja yang memiliki bahaya tersebut. Sebagaimana yang telah dilakukan penelitian yang telah dilakukan oleh Karyani (2005) bahwa terdapat pekerja yang bekerja dengan aman dengan supervisor yang mendukung dan sebaliknya terdapat pekerja yang bekerja tidak aman karena supervisor yang tidak mendukung (Anggraini & Handayani, 2018). Oleh karena itu supervisor sangat penting saat bekerja karena berperan penting dalam keselamatan pekerja. Seperti halnya dengan penelitian pada

Yusnandar (2020) bahwa terdapat hubungan perilaku pekerja yang tidak aman dengan pengawasan yang lalai dibanding dengan responden yang memiliki perilaku aman dengan pengawasan yang sangat mendukung saat melakukan pengawasan dengan P value 0,000 (Yusnandar & Wiwi, 2020). Sama halnya dengan penelitian yang telah dilakukan sebelumnya oleh Fristiadi (2018) bahwa pengawas atau supervisor sangat berperang penting saat pekerja karena pengawas atau supervisor dapat melahirkan perilaku aman bagi pekerja itu sendiri. Oleh karena itu pengawas memiliki peranan penting dalam keselamatan pekerja.

### **3) Pelatihan**

Pelatihan adalah suatu proses yang dilakukan untuk semua pekerja yang berada di suatu instansi terutama pada pekerja lapangan seperti pengawasan, dan berbagai pekerja seperti pekerja yang baru masuk, pekerja yang baru-baru selesai cuti, dan bahkan pekerja kontrak. Pelatihan yang akan dilakukan sudah teridentifikasi untuk semua pekerja melalui kompetensi yang dimiliki pekerja. Pelatihan ini bertujuan untuk memberi pemahaman kepada semua pekerja mengenai hal-hal yang berkaitan dengan keselamatannya dalam bekerja seperti memberi pengetahuan bagaimana pekerja yang bekerja secara aman selain itu memberi motivasi bagi seluruh pekerja untuk dapat bekerja secara aman seperti yang telah dijelaskan (Anggraini & Handayani, 2018).

Keselamatan dan kesehatan kerja adalah salah satu cara yang dilakukan untuk menambah pengetahuan pekerja tentang keselamatan kerja yang lebih mengutamakan bidang praktek dari pada pembelajaran teori yang dilaksanakan oleh sekelompok orang atau sekelompok unit kerja yang memiliki tujuan untuk dapat menghasilkan pekerja yang mampu bekerja dengan keterampilan dan kemampuan yang tinggi tentang perilaku K3 (Anggraini & Handayani, 2018). Seperti dengan penelitian yang telah dilakukan oleh (Fitriana & Abidin, 2017) terdapat kaitan antara pelaksanaan pelatihan K3 dengan perilaku aman bagi pekerja. Oleh karena itu dapat disimpulkan bahwa pekerja yang melaksanakan pelatihan K3 memiliki perilaku lebih aman

daripada pekerja yang tidak melakukan pelatihan K3 sehingga pelatihan K3 yang baik sangat berperang penting dalam keselamatan para pekerja.

Kegagalan yang sering terjadi saat pelatihan disebabkan oleh beberapa hal seperti pelatihan dilakukan pada waktu yang salah dalam artian tidak memiliki jadwal tertentu sehingga pekerja saat itu memiliki kesibukan dengan sendirinya akibatnya tidak berpartisipasi dengan baik selain itu disebabkan karena permasalahan yang diambil pelatihan tidak sesuai dengan keahlian pekerja, kemudian permasalahan yang kedua yaitu materi yang disampaikan sangat monoton sehingga pekerja tidak menarik untuk mendengar dengan baik oleh karena itu dalam melakukan pelatihan dalam suatu instansi seharusnya dilakukan dengan cara interaktif dalam artian peserta menerapkan atau mempraktekkan langsung materi pelatihan yang berlangsung. Permasalahan yang ketiga yaitu disebabkan karena komunikasi yang tidak baik sehingga peserta tidak memiliki motivasi untuk mempelajari pelatihan tersebut, karena itu dalam melakukan pelatihan sebaiknya menggunakan bahasa yang sederhana yang mudah dimengerti oleh peserta dan dalam presentasi banyak menggunakan gambar daripada tulisan supaya tidak monoton dalam dipandang (Fitriana & Abidin, 2017).

#### **4) Komunikasi**

Komunikasi adalah suatu proses penerimaan atau penyampaian kata-kata yang mengandung makna baik yang berisikan informasi, pemahaman, pengetahuan atau hal yang lain yang disampaikan kepada penerima hal tersebut. Sehingga dalam komunikasi seharusnya memiliki makna yang sama individu yang satu dengan individu yang lainnya karena komunikasi bersifat sosial (Anggraini & Handayani, 2018). Oleh karena itu dalam berkomunikasi harus memiliki organisasi yang bisa memastikan bahwa informasi-informasi atau pengetahuan tentang komunikasi tersebut terselubung langsung dengan para pendengar seperti dengan adanya organisasi di perusahaan yang memastikan bahwa semua pekerja sudah mengetahui tentang informasi-informasi K3 agar pekerja dapat menyampaikan hal tersebut. Sebab



komunikasi di dalam perusahaan sangat penting dalam hal manajemen K3 di tempat kerja sehingga informasi tersebut harus terselubung dengan seluruh para pekerja (Anggraini & Handayani, 2018).

Promosi K3 di dalam suatu instansi bertujuan untuk memberikan dorongan atau kesadaran kepada para pekerja untuk mengetahui perilaku para pekerja terhadap keselamatan dan kesehatan kerja sehingga selalu bekerja sesuai dengan prosedur agar terhindar dari kecelakaan kerja saat bekerja. Promosi K3 dapat dikatakan dapat terlaksana dengan baik apabila promosi K3 efektif dalam perubahan sikap dan perilaku pekerja yang dapat membahayakan dirinya sendiri (Anggraini & Handayani, 2018).

Contoh kegiatan promosi K3 yang dapat dilakukan yaitu seperti dengan pengadaan *safety talk*, pelatihan K3, dan kegiatan-kegiatan bulan K3 yang berhubungan langsung dengan keselamatan para pekerja dalam bekerja (Purba & Sipayung, 2017).

#### **5) Ketersediaan APD**

Ketersediaan APD merupakan suatu bentuk faktor pendukung dari perilaku, karena perilaku belum tentu terwujud tanpa adanya fasilitas yang disediakan sehingga tindakan yang akan dilakukan untuk pengendalian masalah tidak dapat tercapai tanpa ada fasilitas yang disediakan oleh karena itu ketersediaan APD sangat mendukung pembentukan perilaku seseorang karena tanpa adanya fasilitas semua tidak akan bisa terjadi.

#### **C. Efektivitas**

Efektivitas dalam kamus bahasa Indonesia dalam kutipan Aprillita (2019) berasal dari kata efektif yang artinya efek yang ditimbulkan seperti akibat, pengaruh dan kesan yang dapat menghasilkan sesuatu yang berguna. Sedangkan menurut Ensiklopedi Nasional Indonesia efektivitas adalah ketercapaian sasaran yang telah

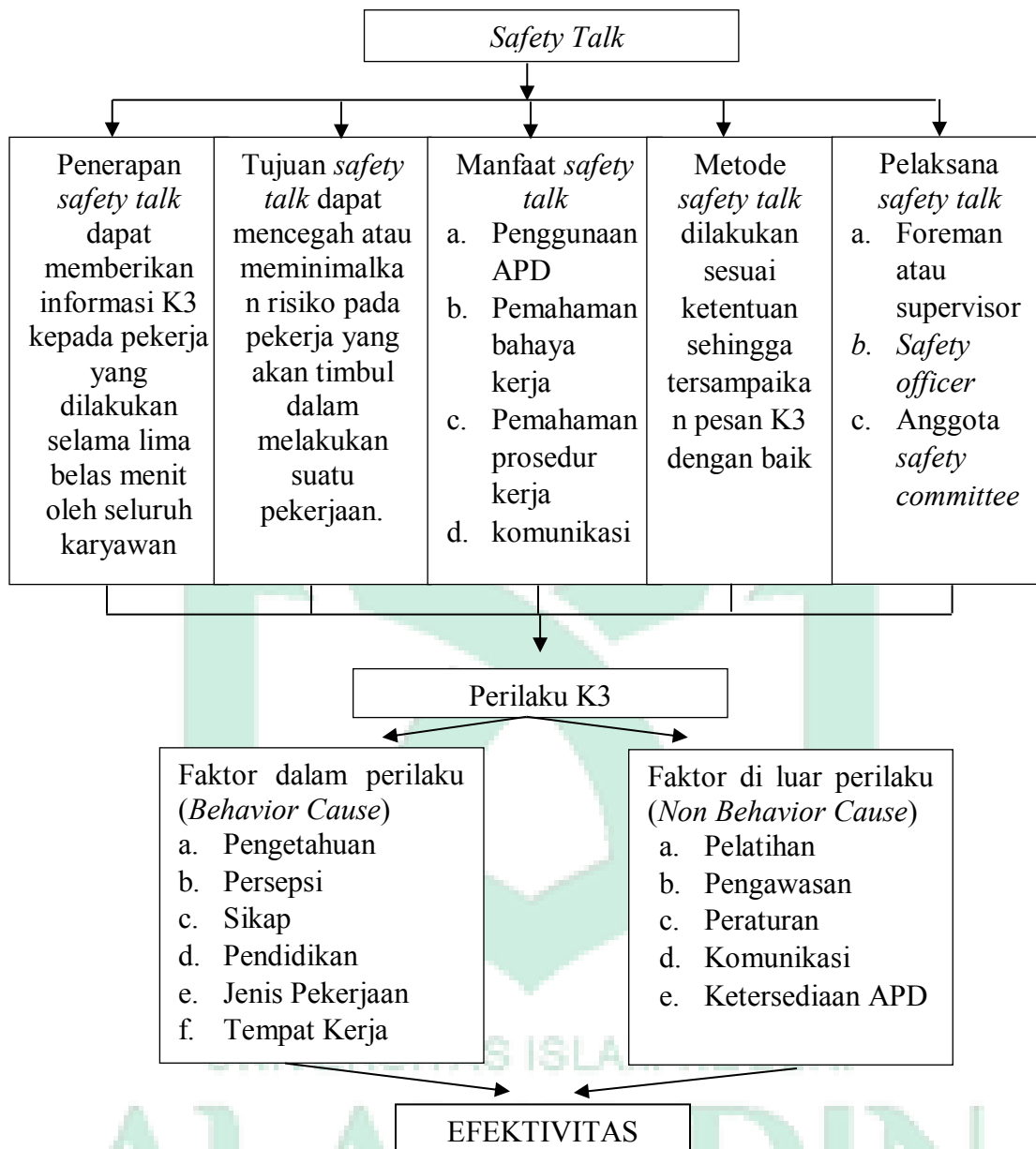
ditentukan dalam suatu kegiatan yang semakin mendekati sasaran maka semakin tinggi efektivitas kegiatan tersebut (Aprillita, 2019).

Indikator yang dilakukan dalam melakukan pengukuran efektivitas menurut subagyo dalam penelitian Aprillita (2019) terdapat empat indikator dalam melakukan pengukuran efektivitas yaitu ketepatan sasaran yang telah ditetapkan sebelumnya, kemudian melakukan sosialisasi program yang telah dibuat bersama, setelah itu melihat tujuan program apakah sudah sesuai sasaran dan terakhir melakukan pemantauan program yaitu sebagai berikut:

1. Ketepatan sasaran program dilihat dengan memperhatikan sasaran yang telah disepakati dengan sasaran yang sudah berjalan
2. Melakukan sosialisasi program untuk menyampaikan program yang akan dilaksanakan sebelum melakukan pekerjaan
3. Melihat tujuan program dengan memperhatikan sejauh mana tujuan program yang dicapai terhadap hasil pelaksana program.
4. Tahap terakhir melakukan pemantauan kegiatan dengan melihat sebagaimana bentuk perhatian peserta program yang telah mengikuti program tersebut.

#### ***D. Kerangka Teori***

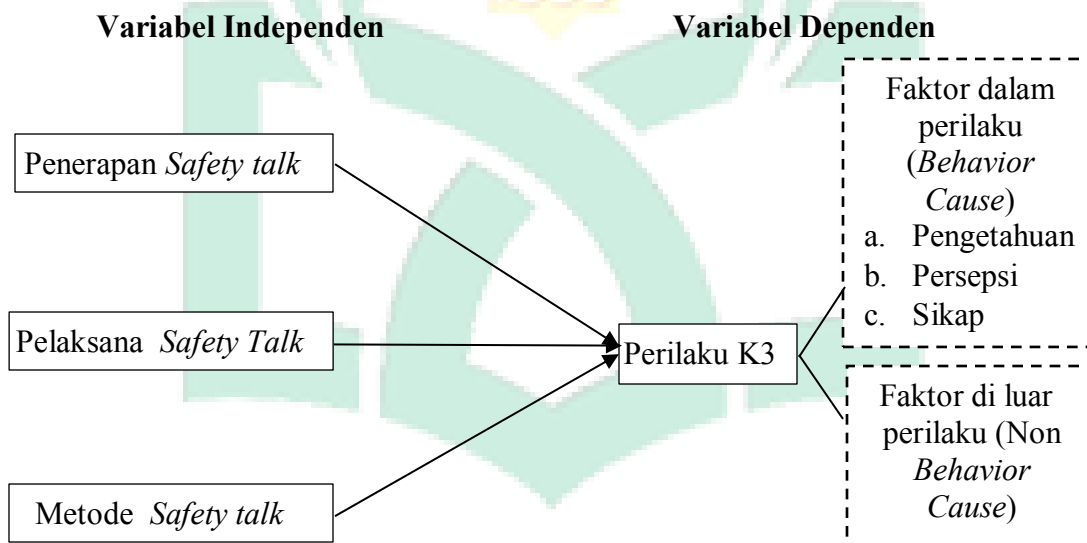
Kerangka teori tentang efektivitas *safety talk* terhadap perilaku K3 di bawah ini merupakan gabungan dari beberapa macam teori yang dikemukakan oleh para ahli. Diantaranya adalah sebagai berikut Assunnah (2009), Gibson (1985), Notoatmodjo (2012) dan Azwar (2007).



Bagan 2.4 Kerangka Teori

### E. Kerangka Konsep

Variabel yang diteliti yaitu variabel independen terdiri dari penerapan *safety talk*, metode *safety talk*, dan pelaksana *safety talk*. Selanjutnya akan dikaitkan dengan variabel dependen yaitu perilaku keselamatan dan kesehatan kerja yang terbagi menjadi dua yaitu faktor perilaku (*behavior cause*) dengan faktor diluar perilaku (*Non behavior Cause*). Faktor perilaku (*behavior cause*) itu sendiri terdiri dari pengetahuan, persepsi, sikap, sedangkan faktor diluar perilaku (*Non behavior Cause*) itu sendiri terdiri dari pelatihan, pengawasan, peraturan, komunikasi, dan ketersediaan APD yang merupakan indikator variabel dari perilaku K3. Dalam skema kerangka konsep tersebut dapat digambarkan sebagai berikut.



**Bagan 2.5 Kerangka Konsep**

Ket :  Variabel diteliti  
 :  Variabel tidak diteliti

## **BAB III**

### **METODE PENELITIAN**

#### ***A. Jenis Penelitian***

Jenis penelitian yang dilakukan untuk penelitian adalah penelitian deskriptif menggunakan pendekatan kuantitatif dengan metode *cross sectional* yang bertujuan untuk memberikan gambaran dengan mempelajari hubungan antara efektivitas *safety talk* terhadap perilaku keselamatan dan kesehatan kerja. Dalam hal ini peneliti akan melakukan penelitian tentang efektivitas *safety talk* terhadap perilaku keselamatan dan kesehatan kerja pada Proyek Pembangunan Bendung D.I Gilireng Kabupaten Wajo (Paket I). Dalam melakukan pengukuran efektivitas menggunakan pengukuran efektivitas menurut subagyo dengan melihat pencapaian tujuan atau sasaran dalam suatu program dengan melakukan pemantauan program. Kemudian dalam penelitian tersebut dibuktikan dalam bentuk angka dan diolah dengan statistik.

#### ***B. Waktu dan Lokasi***

##### **1. Waktu Penelitian**

Penelitian ini dilaksanakan pada tanggal 22 bulan Juli sampai dengan tanggal 22 bulan Agustus tahun 2021.

##### **2. Lokasi Penelitian**

Lokasi penelitian dilakukan pada Proyek Pembangunan Bendung D.I Gilireng Kabupaten Wajo (Paket I) yang didirikan oleh PT. Adhi jaya, Kso yang merupakan kerja sama antara dua perusahaan yakni PT. Adhi Karya (persero) Tbk dan PT. Jaya di bagian staf dan para pekerja yang mengikuti *safety talk* setiap hari jumat.

### C. Populasi dan Sampel

#### 1. Populasi

Populasi dalam penelitian tersebut terdiri dari seluruh tenaga kerja Proyek Pembangunan Bendung D.I Gilireng Kabupaten Wajo (Paket I) termasuk *staff* dan para pekerja. *Staff* berjumlah 40 dan pekerja berjumlah 201 jadi jumlah keseluruhan sebanyak 241 orang

#### 2. Sampel

Sampel merupakan bagian dari banyaknya jumlah yang dimiliki dari populasi. Oleh karena itu dalam menentukan banyaknya sampel pada penelitian tersebut menggunakan rumus Slovin yaitu sebagai berikut

$$n = \frac{N}{1+N(d^2)}$$

Keterangan :

n = jumlah besar sampel yang diperoleh

N = Populasi

d = Ketepatan yang akan dicapai (0.1)

(Notoatmodjo, 2012)

Maka Besar sampel dalam penelitian yang akan dilakukan sebesar

$$n = \frac{241}{1+241(0,1^2)}$$

$$n = \frac{241}{3.41}$$

n = 70.6 atau jika dibulatkan menjadi 71 orang

Teknik *sampling* yang akan digunakan peneliti dalam penelitian tersebut yaitu menggunakan *Simple Random Sampling*. yang dilakukan secara acak oleh para *staff* dan para pekerja sebanyak 71 sampel di setiap unit atau bagian dalam Proyek Pembangunan Bendung D.I Gilireng Kabupaten Wajo (Paket I) .

#### **D. Sumber Data Penelitian**

Sumber data yang akan digunakan dalam penelitian tersebut adalah sebagai berikut :

##### **1. Data Primer**

Sumber data primer yaitu data yang didapat langsung pengumpul data oleh pemberi data atau responden (Fitriana & Abidin, 2017). Data primer didapat dalam penelitian tersebut dengan melakukan penyebaran kuesioner kepada responden.

##### **2. Data Sekunder**

Sumber data sekunder yaitu data yang tidak langsung pengumpul data mendapatkan dari penerima data atau responden akan tetapi lewat dokumen atau dengan lewat orang lain yang bukan merupakan sasaran langsung (Mardiyanti, 2021). Data sekunder yang diperoleh dalam penelitian pada Proyek Pembangunan Bendung D.I Gilireng Kabupaten Wajo (Paket I) tersebut yaitu berupa data jumlah *staff* dan para tenaga kerja, dan data lainnya yang berkaitan dengan penelitian.

#### **E. Instrumen Penelitian**

Instrumen penelitian yang digunakan dalam penelitian ini yaitu kuesioner SHE (*Safety, Health & Environmental*) dan kuesioner yang digunakan penelitian sebelumnya yang sudah diminimalisasi oleh peneliti. Kuesioner ini berisi mengenai efektivitas *safety talk* terhadap perilaku keselamatan dan kesehatan kerja. Instrumen penelitian merupakan suatu alat yang digunakan peneliti untuk mengumpulkan data secara sistematis dan lengkap supaya mempermudah dalam mengelola data tersebut (Imron, 2019). Kuesioner berisikan kumpulan pertanyaan yang sudah tertata dengan

baik sehingga responden tinggal memberikan jawaban sesuai dengan pemikirannya dengan berbagai macam alternatif yang sudah disediakan peneliti.

#### ***F. Hasil Ukur***

Data yang telah diperoleh berupa data kuantitatif dengan memberikan nilai pada jawaban setiap variabel yang terdiri dari penerapan *safety talk*, pelaksana *safety talk*, metode *safety talk* dan perilaku K3. Kemudian setelah pemberian skor pada setiap pertanyaan maka langkah selanjutnya yaitu dengan mengelompokkan skor berdasarkan variabel yang akan diukur.

Variabel penerapan *safety talk*, pelaksana *safety talk*, metode *safety talk* dan sikap terdiri dari lima kategori. Setiap pertanyaan yang menjawab sangat setuju 5 (lima), setuju 4 (empat), ragu-ragu 3 (tiga), tidak setuju 2 (dua), sangat tidak setuju 1 (satu). Untuk variabel perilaku K3 terdiri dari dua kategori pertanyaan yaitu ya atau tidak ada juga yang menjawab jawaban benar dan jawaban tidak benar. Setiap pertanyaan yang menjawab iya atau benar mendapatkan skor 2 (dua), dan bila menjawab tidak atau tidak benar maka mendapat nilai 1 (satu).

#### ***G. Teknik Pengumpulan Data***

Pengambilan data dilakukan dengan membagikan kuesioner atau angket kepada responden secara langsung. Penggunaan kuesioner merupakan cara pengambilan data dengan menggunakan daftar beberapa pertanyaan (angket) berdasarkan subjek yang akan diteliti (Imron, 2019). Penyebaran kuesioner ini dilakukan untuk mempermudah peneliti dalam mengambil data responden seperti efektivitas penerapan *safety talk*, pelaksana *safety talk*, dan metode *safety talk*, terhadap perilaku K3.



## ***H. Validitas dan Reliabilitas instrumen***

### **1. Validitas**

Validitas merupakan tingkat ketepatan instrumen yang diangkat peneliti dalam melakukan penelitian yang dapat menunjukkan sebagian besar alat ukur tersebut mengukur ketepatan instrumen tersebut bertujuan untuk mengukur apakah daftar pertanyaan yang sudah diuji coba kepada suatu responden dapat difungsikan dalam mengukur keadaan langsung responden dalam sebuah penelitian. Oleh karena itu uji validitas dilakukan untuk menyempurnakan kuesioner.

Besarnya koefisien kolaborasi dikatakan valid yaitu signifikan 5% lebih besar hasil yang diperoleh dari hasil kolaborasi dari  $r$  yang dalam taraf signifikansi sebesar 0.05. Uji validitas yang digunakan pada penelitian tersebut dilakukan dengan menggunakan aplikasi SPSS pada laptop versi 16 *for Windows*.

### **2. Reliabilitas**

Reliabilitas merupakan uji yang digunakan untuk mengetahui sejauh mana pengukuran yang dilakukan akurat, dan baik. Selain itu Uji Reliabilitas digunakan untuk mengetahui keakuratan kuesioner yang sudah diuji.

Pengukuran Uji Reliabilitas yang langsung diamati yaitu nilai *alpha* (kuesioner reliabilitas) yang terletak paling bawah pada beberapa deretan tabel hasil pengelolaan yang telah dilakukan. Dikatakan valid jika nilai *alpha* lebih 0,6. Dalam penelitian tersebut uji reliabilitas dilakukan dengan menggunakan komputer aplikasi SPSS pada laptop versi 16 *for Windows* seperti halnya dengan uji validitas.

## ***I. Teknik Pengolahan dan Analisis Data***

### **1. Teknik Pengolahan Data**

Prosedur teknik pengolahan data terbagi menjadi tiga tahap menurut Maulida 2020 yaitu sebagai berikut :

**a. *Editing* (Memeriksa data)**

*Editing* (Memeriksa data) merupakan teknik memeriksa data-data yang telah dikumpulkan seperti kuesioner, buku-buku dan lain sebagainya. Kegiatan yang dilakukan dalam melakukan *Editing* atau memeriksa data seperti melakukan perhitungan data yang telah dilakukan, penjumlahan hasil pengumpulan data serta melakukan koreksi kelengkapan data-data yang dibutuhkan, kesinambungan subjek, dan keseragaman data.

**b. *Coding* (memberi kode)**

*Coding* (memberi kode) merupakan teknik menyederhanakan data agar dapat memudahkan pengelola data dalam mengelola hasil pengumpulan data yang telah dilakukan. Salah satu cara yang dilakukan peneliti dalam melakukan penyederhanaan yaitu dengan memberikan simbol-simbol atau tanda-tanda tertentu pada masing-masing data yang telah dilakukan klasifikasi sebelumnya. Jadi sebelum melakukan pembagian kuesioner pemberian simbol atau tanda sudah dilakukan sebelumnya. Selanjutnya data yang sudah diberikan simbol atau tanda dipindahkan ke dalam media yang akan digunakan dalam mengelola data agar mempermudah dalam mengelola data tersebut.

**c. *Entri***

Entri merupakan teknik pengolahan data dengan memasukkan simbol-simbol tersebut ke dalam aplikasi SPSS yang ada di dalam komputer.

**d. *Tabulating* (tabulasi data)**

*Tabulating* (tabulasi data) merupakan kegiatan menyusun dan mengorganisir hasil data yang telah diperoleh dengan sedemikian rupa agar dapat memudahkan dalam melakukan penjumlahan, penyusunan, dan menyajikan dalam bentuk tabel atau grafik data-data yang telah didapat dalam pengumpulan data. Dalam melakukan *Tabulating* (tabulasi data) dapat dilakukan dengan manual dan dapat dilakukan dengan elektronik atau komputer.

## 2. Metode Analisis Data

Metode Analisis data yang dilakukan pada penelitian ini menggunakan penelitian deskriptif dengan metode *cross sectional*. Analisis deskriptif merupakan analisis data yang digunakan untuk menganalisis data yang telah didapat dengan cara mendeskripsikan atau mengemukakan data sebagaimana adanya tanpa membuat pernyataan yang berlaku untuk umum atau disebut dengan generalisasi (Pangestu, 2020). Metode analisis *cross sectional* untuk mempelajari dinamika korelasi antara efektivitas *safety talk* terhadap perilaku keselamatan dan kesehatan kerja pada Proyek Pembangunan Bendung D.I Gilireng Kabupaten Wajo (Paket I). Dalam hal ini pengukuran efektivitas dilakukan menurut pengukuran subagyo dengan melihat pencapaian tujuan atau sasaran *safety talk* dengan melakukan pemantauan program. Pemantauan program yang dimaksud yaitu dengan melihat perilaku K3 para pekerja dalam melakukan pekerjaan. Selanjutnya pendekatan penelitian yang digunakan dalam penelitian ini adalah pendekatan kuantitatif yang dilakukan dengan menyebarkan kuesioner.

### a. Menentukan Kriteria variabel

Langkah yang digunakan dalam menentukan kriteria variabel dalam bentuk analisis deskriptif persentase yang menggunakan *Skala Likert* saat melakukan penelitian (Metode penelitian Administrasi sugiyono, 2011) dengan memasukkan data tersebut ke dalam rumus sebagai berikut:

$$N\% = \frac{n}{N} \times 100 \%$$

Keterangan:

N% : Nilai persentase

N : Nilai total

n : Nilai yang diperoleh

Hasil dari nilai persentase dianalisis dengan dengan tabel kriteria untuk masing-masing komponen variabel pada skala yang menggunakan lima kategori lima pertanyaan, cara menentukan kriteria pada variabel adalah:

1) Menentukan angka persentase tertinggi

$$= \frac{\text{Jumlah pertanyaan}}{\text{Skor Maksimal}} \times 100\%$$

Skor Maksimal

$$= (5/5) \times 100\%$$

$$= 100\%$$

2) Menentukan angka persentase terendah

$$= \frac{\text{Skor Minimal}}{\text{Skor Maksimal}} \times 100\%$$

Skor Minimal

$$= (1/5) \times 100\%$$

$$= 20\%$$

3) Menentukan rentang (*Range*) persentase

$$= \% \text{ tertinggi} - \% \text{ terendah}$$

$$= 100\% - 20\%$$

$$= 80\%$$

Jika diketahui kriteria kategori terdiri dari dua maka

$$\text{Interval} = \frac{\text{Range}}{\text{Kategori}}$$

$$= 80\% / 2$$

$$= 40\%$$

Maka *range* standar kriteria objektif adalah :

$$\text{Range standar} = \% \text{ tertinggi} - \text{interval}$$

$$= 100\% - 40\%$$

$$= 60\%$$

Nilai persentase yang dihasilkan jika terdiri lima kategori yaitu jika nilai persentase  $\geq 60\%$  maka dapat dikatakan bahwa variabel tersebut efektivitas dan

sebaliknya jika tidak efektivitas maka <60% maka variabel tersebut tidak efektivitas.

Sedangkan pada skala yang menggunakan dua kategori yaitu sebagai berikut:

1) Menentukan angka persentase tertinggi

$$= \frac{\text{Skor Maksimal}}{\text{Skor Maksimal}} \times 100 \%$$

Skor Maksimal

$$= (2/2) \times 100\%$$

$$= 100\%$$

2) Menentukan angka persentase terendah

$$= \frac{\text{Skor Minimal}}{\text{Skor Maksimal}} \times 100\%$$

Skor Maksimal

$$= (1/2) \times 100\%$$

$$= 50\%$$

3) Menentukan rentang (*Range*) persentase

$$= \% \text{ tertinggi} - \% \text{ terendah}$$

$$= 100\% - 50\%$$

$$= 50\%$$

Jika diketahui kriteria kategori terdiri dari dua maka

$$\text{Interval} = \frac{\text{Range}}{\text{Kategori}}$$

$$= 50\% / 2$$

$$= 25\%$$

Maka *range* standar kriteria objektif adalah :

$$\text{Range standar} = \% \text{ tertinggi} - \text{interval}$$

$$= 100\% - 25\%$$

$$= 75\%$$

Nilai persentase yang dihasilkan jika terdiri dua kategori yaitu jika nilai persentase = > 75% maka dapat dikatakan bahwa variabel tersebut efektivitas dan sebaliknya jika tidak efektivitas maka < 75% maka variabel tersebut tidak efektivitas.

Analisis data dilakukan dengan menggunakan komputer dengan program berbasis analisis data. Tahap awal analisis dilakukan dengan melihat nilai frekuensi dari masing-masing variabel kemudian melakukan analisis *univariate* dan *Bivariate*.

**a. Analisis *Univariate***

Analisis *univariate* dilakukan untuk mengetahui nilai frekuensi dari variabel yang dijadikan subjek dalam hasil penelitian. (Notoatmodjo, 2012). Analisis *Univariate* dilakukan pada setiap variabel. Dalam hasil analisis *univariate* berisi distribusi frekuensi, dan juga dapat mengetahui gambaran histogram dari beberapa variabel yang menjadi penelitian. Variabel yang diteliti tersebut adalah

- 1) Distribusi frekuensi efektivitas penerapan *safety talk* responden
- 2) Distribusi frekuensi efektivitas metode *safety talk* responden
- 3) Distribusi frekuensi efektivitas pelaksana *safety talk* responden
- 4) Distribusi frekuensi efektivitas perilaku keselamatan dan kesehatan kerja

**b. Analisis *bivariate***

Analisis *bivariate* dilakukan untuk mengetahui hubungan dari variabel yang diduga saling berkolaborasi. (Notoatmodjo, 2012) yaitu :

- 1) Efektivitas penerapan *safety talk* terhadap perilaku keselamatan dan kesehatan kerja responden.
- 2) Efektivitas pelaksana *safety talk* terhadap perilaku keselamatan dan kesehatan kerja responden.
- 3) Efektivitas metode *safety talk* terhadap perilaku keselamatan dan kesehatan kerja responden.

## BAB IV

### GAMBARAN UMUM, HASIL, DAN PEMBAHASAN

#### A. Gambaran Umum Lokasi Penelitian

##### 1. Profil dan Sejarah Perusahaan

Proyek pembangunan bendung D.I Gilireng Kabupaten Wajo (Paket I) merupakan kerja sama antara dua perusahaan yakni PT. Adhi Karya (persero) Tbk dan PT. jaya yang ditandatangani pada tanggal 12 November 2017 yang disingkat menjadi PT. Adhi-Jaya Kso. Pada proyek pembangunan bendung D.I Gilireng Kabupaten Wajo (Paket I) PT. Adhi Karya (Persero) Tbk merupakan pelaksana pembangunan bendung sedangkan PT. jaya merupakan penyedia bahan dalam proses pembangunan bendung D.I Gilireng Kabupaten Wajo (Paket I).



(Gambar 4.1 lambang Adhi Jaya Kso)

Potensi irigasi Gilireng terletak Di Kabupaten Wajo Provinsi Sulawesi Selatan. Sumber air untuk irigasi ini akan disuplai dari sungai Gilireng Bendungan Paselloreng yang terletak  $\pm 7$  km dari hulu Bendungan. Areal daerah irigasi Gilireng yang berada di Kabupaten Wajo berperan penting dalam ketahanan pangan Provinsi Sulawesi Selatan. Dalam kaitannya dengan rencana pengembangan areal irigasi Bendungan, pada tahun 1994-1995 telah dilakukan *feasibility study* irigasi Gilireng pada tahun 1999-2001. Pemerintah Republik Indonesia bekerja sama dengan Nippon Koei, melaksanakan kegiatan detail desain irigasi Gilireng. Dalam pelaksanaan detail desain irigasi Gilireng tahun 1999-2001 dan pada tahun 2017 dilakukan *review* desain dan perencanaan jaringan tersier

## 2. Keadaan Geografis

### a. Lokasi Penelitian

Proyek pembangunan bendung D.I Gilireng Kabupaten Wajo (Paket I) terletak di Desa Laiseng Kecamatan Gilireng Kabupaten Wajo Sulawesi Selatan.

### b. Kondisi Geografis

Proyek pembangunan bendung D.I Gilireng Kab. Wajo (paket I) lokasi kegiatan desa Laiseng Kecamatan Gilireng Kabupaten Wajo Sulawesi Selatan, sumber daya air yaitu berasal dari bendungan Passeloreng +7,3 km ke hilir lokasi Bendung, iklim basah sampai dengan sangat basah suhu udara rata-rata 25,8°c sampai dengan 27,4°c kelembaban relatif antara 77% sampai dengan 84,5% posisi geografis 3° 55'00 LS; 120° 11' 03' BT

## 3. Visi dan Misi Perusahaan

Adapun Visi dan Misi Proyek pembangunan bendung D.I Gilireng Kab. Wajo (paket I) adalah sebagai berikut :

### a. Visi

Menjadi korporasi inovatif dan berbudaya unggul untuk pertumbuhan berkelanjutan

### b. Misi

- 1) Membangun insan yang unggul, profesional, amanah dan berjiwa wirausaha
- 2) Mengembangkan bisnis konstruksi, rekayasa, properti, industri dan investasi yang bereputasi
- 3) Mengembangkan inovasi produk dan proses untuk memberi solusi serta *impact* bagi *stakeholders*
- 4) Menjalankan organisasi dengan tata kelola perusahaan yang baik
- 5) Menjalankan sistem manajemen yang menjamin sasaran kualitas, keselamatan, kesehatan dan lingkungan kerja
- 6) Mengembangkan teknologi informasi dan komunikasi sebagai sarana untuk pembuatan keputusan dan pengelolaan risiko korporasi.



#### 4. Keadaan Demografis Perusahaan

##### a. Jumlah Tenaga Kerja

Jumlah tenaga kerja pada proyek pembangunan bendung D.I Gilireng Kab. Wajo (Paket I) berjumlah 241 orang.

##### b. Waktu Kerja

Proyek pembangunan bendung D.I Gilireng Kab. Wajo (Paket I) memiliki jadwal kerja mulai dari hari senin sampai minggu dengan waktu kerja mulai dari jam 08.00-17.00

#### 5. Tujuan dan Sasaran

Tujuan untuk mengairi jaringan irigasi bagian kiri dan untuk mengairi jaringan irigasi bagian bagian, sedangkan sasaran peningkatan intensitas tanam menjadi 245%, rencana pola tanam padi-padi-palawija dan peningkatan taraf hidup masyarakat.

#### 6. Rencana Kegiatan Pembangunan

- a. Pembangunan Bendung Gilireng 1 buah
- b. Pembangunan tanggul penutup 1 buah
- c. Pembangunan bangunan pengambilan 1 buah
- d. Pembangunan saluran pengantar 2,200m
- e. Pembangunan fasilitas O&P yaitu kantor, rumah dinas, juru *PPA*, rumah genset

#### 7. Progres

##### a. Data fisik

Periode 25 juni 2020

Relasi : 67,94%

Master *schedule* : 68,02%

Deviasi : -0,08%

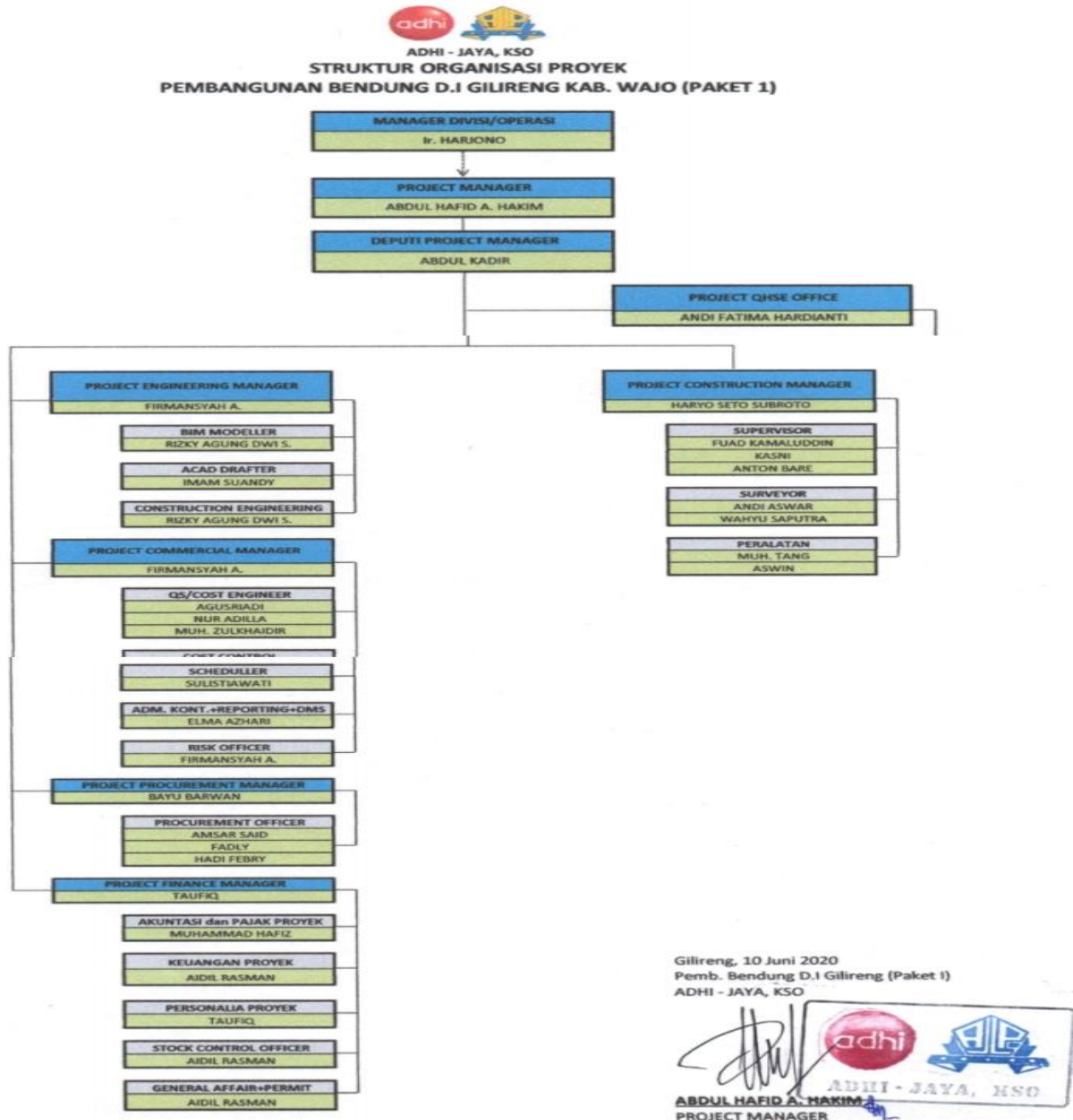
##### b. Progres keuangan

Progres dipa 2020 : 104,70 %

Progres taemin (VII) : 64,60%

## 8. Struktur Organisasi Dan Personalia

Struktur organisasi pada proyek pembangunan bendung D.I Gilireng Kab. Wajo (Paket I) adalah sebagai berikut :



(Gambar 4.2 Struktur Organisasi proyek pembangunan bendung D.I Gilireng Kab.

Wajo (Paket I))

## 9. Uraian Tugas Organisasi

Di bawah ini uraian tugas dalam setiap departemen adalah sebagai berikut:

### a. *Project Manager*

- 1) Menetapkan kebijakan khusus K3L proyek
- 2) Menetapkan sasaran dan program kegiatan K3L proyek
- 3) Mengatur dan memimpin implementasi SMK3L melalui SMK3L
- 4) Memastikan semua jajaran dibawahnya menetapkan secara efektif SMK3L
- 5) Mempromosikan K3L ke seluruh lokasi kerja dengan cara mendemonstrasikan sikap yang positif terhadap K3L, dalam setiap rapat, kunjungan lapangan, dan lain-lain
- 6) Menetapkan dan menempatkan tugas dan tanggung jawab perorangan dalam penerapan K3L
- 7) Melakukan tindakan terhadap personil yang melakukan pelanggaran sangat serius atau mengulangi perbuatan kesalahan yang melanggar peraturan K3L dengan jalan mengeluarkan surat teguran atau mengeluarkan dari proyek
- 8) Memonitor dan mengevaluasi status pelaksanaan dan penerapan manajemen K3L di proyek
- 9) Memastikan sub kontraktor/mandor melaksanakan K3L terkait dengan kontrak sub kontraktor

### b. *Project Engineering Manager*

- 1) Memberi masukan terhadap perbuatan dan kebijakan khusus K3L proyek
- 2) Memberikan masukan pada program K3L proyek yang telah dipercaya
- 3) Berpartisipasi dalam investigasi kecelakaan serta memastikan penataan ulang yang tepat yang digunakan sebagai pencegahan kecelakaan agar tidak terulang lagi
- 4) Memastikan agar metode kerja dan prosedur kerja yang dibuat dapat dilaksanakan dan memperhatikan aspek K3L
- 5) Memberi masukan dalam melaksanakan HIRAC.

**c. *Project Production Manager***

- 1) Memberi masukan terhadap pembuatan dan penetapan kebijakan khusus K3L Proyek
- 2) Memonitor pelaksanaan K3L di lapangan bersama dengan HSE *Officer*
- 3) Berkoordinasi secara langsung dengan para manajer lainnya dalam rangka menegakkan peraturan maupun tanggung jawab terhadap pelaksanaan program K3
- 4) Memberikan keputusan terhadap kondisi darurat dengan jalan menghentikan pekerjaan untuk sementara maupun larangan penggunaan fasilitas terlalu sampai keadaan dinyatakan aman kembali
- 5) Memprakarsai dan memimpin pelaksanaan *housekeeping* sesuai program yang dibuat
- 6) Memberikan pengarahan kepada para supervisor, mandor dan subkontraktor terkait tanggung jawabnya terhadap pelaksanaan K3L
- 7) Memastikan manajemen telah menganalisis dan mengidentifikasi bahaya atau risiko yang dapat terjadi dengan membuat ujin.
- 8) Memastikan pelaksanaan inspeksi harian lapangan dilakukan sesuai dengan yang telah disepakati.

**d. *Project Finance Manager***

- 1) Memberi kepercayaan yang sepenuhnya tentang program K3L
- 2) Memberikan penjelasan dan pengarahan mengenai kebijakan K3L di proyek kepada seluruh karyawan proyek dan memahami aspek keselamatan dan kesehatan kerja dan lingkungan
- 3) Memastikan bahwa seluruh karyawan dan pekerja telah dijamin asuransi ketenagakerjaan
- 4) Memberikan pelayanan kesehatan kepada karyawan dengan cara melakukan kerja sama dengan rumah sakit
- 5) Memberikan peringatan dan melakukan pembinaan terhadap personil yang melakukan pelanggaran peraturan K3L

**e. HSE Officer**

- 1) Menyiapkan sasaran dan program kegiatan K3L proyek untuk ditetapkan *Project Manager*
- 2) Menyiapkan rencana pelatihan K3L, jadwal sosialisasi K3L (*safety talk*, dll)
- 3) Menyusun jadwal pertemuan P2K3, membuat notulen rapat P2K3 dan mendistribusikannya
- 4) Mengkoordinir pelaksanaan *patrol* K3L atau *Management Walk-Through*
- 5) Memberi masukan terhadap peraturan maupun prosedur K3L yang ada
- 6) Memberikan informasi kepada *PPM* dan para *sub* kontraktor untuk dilakukannya tindak lanjut atas perbaikan dari kesalahan atau kondisi/tindakan tidak aman
- 7) Memberi koordinasi untuk menghentikan pekerjaan sementara atau pelanggaran terhadap penggunaan peralatan sampai kondisi dinyatakan aman
- 8) Membantu tim investigasi kecelakaan untuk menyelidiki keadaan serta penyebab terjadinya kecelakaan serta melakukan pencegahan
- 9) Membantu pelaksanaan audit yang dilakukan oleh auditor serta memprakarsai tindak lanjut hasil audit K3L
- 10) Membuat K3L proyek dan mengajukan ke PM untuk persetujuan
- 11) Memberikan persetujuan ijin kerja terhadap pekerjaan tertentu yang berpotensi bahaya tinggi seperti bekerja pada mesin yang berjalan, pengangkatan dengan beban 20 ton atau lebih, bekerja pada ketinggian, bekerja pada ruang terbatas, bekerja di bawah permukaan air, bekerja dengan bahan peledak dan lain-lain.

**f. Safety Inspector**

- 1) Melaksanakan pemeriksaan persiapan perlengkapan K3L sebelum dimulainya pekerjaan (*rambu-rambu, railing, APD, dll*)
- 2) Melakukan inspeksi dan pemantauan terhadap pengelolaan bahan kimia berbahaya, pengelolaan sampah dan limbah
- 3) Melaksanakan inspeksi K3 terhadap peralatan, kendaraan dan sarana produksi

- 4) Bertanggung jawab atas pelaksanaan inspeksi lingkungan kerja dan kesehatan kerja (ambang batas kebisingan, pencahayaan, ambien udara, baku mutu air , dll)
- 5) Bertanggung jawab atas pelaksanaan inspeksi harian K3L
- 6) Membuat laporan tertulis hasil pemeriksaan/inspeksi K3L

**g. Supervisor dan Mandor**

- 1) Menginstruksikan semua personil yang berada di bawah pengawasannya untuk melakukan budaya kerja aman
- 2) Memastikan pekerjaan telah mengetahui prosedur kerja sebelum melakukan pekerjaan
- 3) Melakukan pemeriksaan alat dan peralatan yang akan digunakan sebelum melakukan pekerjaan
- 4) Memastikan semua pekerja yang diawasi menggunakan APD
- 5) Memastikan pelaksanaan *housekeeping* telah dan mengatur tempat pembuangan sampah dan sisa mental
- 6) Ikut berperan di dalam pertemuan K3L
- 7) Melaporkan kepada *PPM* setiap langkah-langkah antisipasi terhadap kemungkinan timbulnya bahaya

**h. Seluruh Staff, Karyawan dan Pekerja**

- 1) Melaksanakan prosedur kerja untuk mencegah terjadinya kecelakaan kerja
- 2) Melaporkan kepada supervisor/mandor atau atasannya masing-masing atau petugas K3L yang berwenang apabila melihat kondisi, cara kerja dan perilaku yang tidak aman di area kerjanya
- 3) Mengendarai orientasi K3L, *safety talk*, *toolbox meeting* dan training-training K3L yang diselenggarakan oleh proyek
- 4) Mengikuti arahan yang diberikan dari petugas K3L tentang keselamatan kerja
- 5) Menggunakan APD saat melakukan pekerjaan dan peralatan kerja dan pakaian kerja dalam kondisi layak dan aman dipakai

- 6) Segera melaporkan apabila ada kerusakan pada alat dan peralatan konstruksi yang digunakan
- 7) Selalu menjaga tempat kerja dalam kondisi memenuhi 5R
- 8) Mengetahui sistem alam dan semua tindakan yang diperlukan pada keadaan darurat.

## **B. Karakteristik Responden**

### **1. Jenis Kelamin**

**Tabel 4.1**  
**Distribusi Frekuensi Responden Berdasarkan Jenis Kelamin Pada Proyek**  
**Pembangunan Bendung D.I Gilireng**  
**Kabupaten Wajo (Paket I) Tahun 2021**

<b>Jenis Kelamin</b>	<b>Frekuensi (N)</b>	<b>Persentase (%)</b>
Laki-laki	67	94,4
Perempuan	4	5,6
Total	71	100

*Sumber : Data Primer 2021*

Berdasarkan tabel 4.1 distribusi frekuensi responden berdasarkan jenis kelamin menunjukkan bahwa dari 71 responden (100%) yang berjenis kelamin laki-laki sebanyak 67 responden (94,4%), dan sebanyak 4 responden (5,6%) yang berjenis kelamin perempuan

## 2. Pekerjaan

**Tabel 4.2**  
**Distribusi Frekuensi Responden Berdasarkan Pekerjaan Pada Proyek**  
**Pembangunan Bendung D.I Gilireng**  
**Kabupaten Wajo (Paket I) Tahun 2021**

<b>Pekerjaan</b>	<b>Frekuensi (N)</b>	<b>Persentase (%)</b>
Administrasi Teknik & DCC	1	1,4
<i>Drafter</i>	2	2,8
<i>Driver</i>	2	2,8
<i>Helper</i>	1	1,4
Konsultan	1	1,4
Konsultan Supervisi	1	1,4
Mandor	3	4,2
Mekanik	2	2,8
Pekerja	47	66,2
Pelaksana	1	1,4
PEM	1	1,4
PFM	1	1,4
<i>Project HQSE</i>	1	1,4
<i>Quality Control</i>	1	1,4
<i>Quantity</i>	1	1,4
<i>Quantity Surveyor</i>	1	1,4
<i>Safety Man</i>	1	1,4
<i>Surveyor</i>	1	1,4
Tukan	1	1,4
Wakil Mandor	1	1,4
<b>Total</b>	<b>71</b>	<b>100</b>

*Sumber : Data Primer 2021*

Berdasarkan tabel 4.2 distribusi frekuensi responden berdasarkan pekerjaan menunjukkan bahwa dari 71 responden (100%) pekerja yang paling banyak adalah sebagai pekerja yaitu sebanyak 47 responden (66,2%) dan pekerjaan paling sedikit adalah sebagai Administrasi Teknik & DCC, *Helper*, Konsultan, Konsultan



Supervisi, Pelaksana, PEM, PFM, *Project QHSE*, *Quality Control*, *Quantity*, *Quantity Surveyor*, *Safety Man*, *Surveyor*, Tukan, dan Wakil Mandor yaitu masing-masing sebanyak 1 responden (1,4%).

### 3. Unit Tempat Kerja

**Tabel 4.3**

**Distribusi Frekuensi Responden Berdasarkan Unit Tempat Kerja Pada Proyek Pembangunan Bendung D.I Gilireng Kabupaten Wajo (Paket I) Tahun 2021**

Unit Tempat Kerja	Frekuensi (N)	Persentase (%)
<i>In Door</i>	3	4,2
<i>Out Door</i>	68	95,8
Total	71	100

*Sumber : Data Primer 2021*

Berdasarkan tabel 4.3 distribusi frekuensi responden berdasarkan unit tempat kerja menunjukkan bahwa dari 71 responden (100%) sebanyak 3 responden (4,2%) yang bekerja pada unit *In Door* dan sebanyak 68 responden (95,8%) yang bekerja pada unit *Out Door*.

### C. Hasil

#### 1. Analisis Univariat

##### a. Penerapan *Safety Talk*

**Tabel 4.4**

**Distribusi Frekuensi Responden Menurut Efektivitas Penerapan *Safety Talk* Pada Proyek Pembangunan Bendung D.I Gilireng Kabupaten Wajo (Paket I) Tahun 2021**

<b>Penerapan <i>Safety Talk</i></b>	<b>Frekuensi (N)</b>	<b>Persentase (%)</b>
Efektif	70	98,6
Tidak Efektif	1	1,4
Total	71	100

*Sumber : Data Primer 2021*

Berdasarkan tabel 4.4 distribusi frekuensi responden menurut efektifitas penerapan *safety talk* menunjukkan bahwa dari 71 responden (100%) sebanyak 70 responden (98,6%) yang menilai efektif dalam penerapan *safety talk*, dan sebanyak 1 responden (1,4%) yang menilai tidak efektif dalam penerapan *safety talk*.

##### b. Pelaksana *Safety Talk*

**Tabel 4.5**

**Distribusi Frekuensi Responden Menurut Efektivitas Pelaksana *Safety Talk* Pada Proyek Pembangunan Bendung D.I Gilireng Kabupaten Wajo (Paket I) Tahun 2021**

<b>Pelaksana <i>Safety Talk</i></b>	<b>Frekuensi (N)</b>	<b>Persentase (%)</b>
Efektif	70	98,6
Tidak Efektif	1	1,4
Total	71	100

*Sumber : Data Primer 2021*

Berdasarkan tabel 4.5 distribusi frekuensi responden menurut efektifitas pelaksana *safety talk* menunjukkan bahwa dari 71 responden (100%) sebanyak 70

responden (98,6%) yang menilai efektif dalam pelaksana *safety talk*, dan sebanyak 1 responden (1,4%) yang menilai tidak efektif dalam pelaksana *safety talk*.

**c. Metode *Safety Talk***

**Tabel 4.6**  
**Distribusi Frekuensi Responden Menurut Efektivitas Metode *Safety Talk* Pada**  
**Proyek Pembangunan Bendung D.I Gilireng**  
**Kabupaten Wajo (Paket I) Tahun 2021**

<b>Metode <i>Safety Talk</i></b>	<b>Frekuensi (N)</b>	<b>Persentase (%)</b>
Efektif	71	100
Tidak Efektif	0	0
Total	71	100

*Sumber : Data Primer 2021*

Berdasarkan tabel 4.6 distribusi frekuensi responden menurut efektifitas metode *safety talk* menunjukkan 71 responden (100%) yang menilai efektif dalam metode *safety talk* dan tidak ada responden yang menilai tidak efektif dalam metode *safety talk*.

**d. Perilaku K3**

**Tabel 4.7**  
**Distribusi Frekuensi Responden Menurut Efektivitas Perilaku K3**  
**Pada Proyek Pembangunan Bendung D.I Gilireng**  
**Kabupaten Wajo (Paket I) Tahun 2021**

<b>Efektifitas Perilaku K3</b>	<b>Frekuensi (N)</b>	<b>Persentase (%)</b>
Efektif	69	97,2
Tidak Efektif	2	2,8
Total	71	100

*Sumber : Data Primer 2021*

Berdasarkan tabel 4.7 distribusi frekuensi responden menurut perilaku K3 menunjukkan bahwa dari 71 responden (100%) sebanyak 69 responden (97,2) yang

efektif dalam perilaku K3, dan sebanyak 2 responden (2,8%) tidak efektif dalam perilaku K3.

## 2. Analisis Bivariat

### a. Efektivitas Penerapan *Safety Talk* terhadap Perilaku K3

Tabel 4.8

**Distribusi Frekuensi Responden Menurut Efektivitas Penerapan *Safety Talk* Terhadap Perilaku K3 Pada Proyek Pembangunan Bendung D.I Gilireng Kabupaten Wajo (Paket I) Tahun 2021**

Penerapan <i>Safety Talk</i>	Perilaku K3				Total		<i>p value</i>
	Efektif		Tidak Efektif		N	%	
	N	%	N	%			
Efektif	68	97.1	2	2.9	70	100	0.029
Tidak Efektif	1	100	0	0	1	100	
<b>Total</b>	69	97.2	2	2.8	71	100	

Sumber : Data Primer 2021

Berdasarkan tabel 4.8 mengenai distribusi responden menurut efektifitas penerapan *safety talk* terhadap perilaku K3 pada Proyek Pembangunan Bendung D.I Gilireng Kabupaten Wajo (Paket I) menunjukkan bahwa dari 70 responden (100%) yang menilai efektif dalam penerapan *safety talk* dan memiliki perilaku K3 yang efektif sebanyak 68 responden (97,1%) dan hanya 2 responden (2,9%) yang tidak efektif dalam perilaku K3 namun ada juga 1 responden (100%) yang menilai tidak efektif dalam penerapan *safety talk*.

Hasil analisis untuk melihat hubungan efektivitas penerapan *safety talk* terhadap perilaku K3 menggunakan uji statistik *Chi-Square*, diperoleh nilai *p value* : 0.029 maka dapat diinterpretasikan terdapat hubungan antara penerapan *safety talk* terhadap perilaku K3.

**b. Efektivitas Pelaksana *Safety Talk* terhadap Perilaku K3**

**Tabel 4.9**

**Distribusi Frekuensi Responden Menurut Efektivitas Pelaksana *Safety Talk* Terhadap Perilaku K3 Pada Proyek Pembangunan Bendung D.I Gilireng Kabupaten Wajo (Paket I) Tahun 2021**

Pelaksanaan <i>Safety Talk</i>	Perilaku K3				Total		<i>p value</i>
	Efektif		Tidak Efektif		N	%	
	N	%	N	%			
Efektif	68	97.1	2	2.9	70	100	0.029
Tidak Efektif	1	100	0	0	1	100	
<b>Total</b>	69	97.2	2	2.8	71	100	

*Sumber : Data Primer 2021*

Berdasarkan tabel 4.9 mengenai distribusi responden menurut efektivitas pelaksana *safety talk* terhadap perilaku k3 pada Proyek Pembangunan Bendung D.I Gilireng Kabupaten Wajo (Paket I) menunjukkan bahwa dari 70 responden (100%) yang menilai efektif dalam pelaksana *safety talk* dan memiliki perilaku K3 yang efektif sebanyak 68 responden (97,1%) dan hanya 2 responden (2,9%) yang tidak efektif dalam perilaku K3 namun ada juga 1 responden (100%) yang menilai tidak efektif dalam pelaksana *safety talk*.

Hasil analisis untuk melihat hubungan efektivitas pelaksana *safety talk* terhadap perilaku K3 menggunakan uji statistik *Chi-Square*, diperoleh nilai *p value* : 0.029 maka dapat diinterpretasikan terdapat hubungan antara pelaksana *safety talk* terhadap perilaku K3.

ALAUDDIN  
MAKASSAR

**c. Efektivitas Metode *Safety Talk* terhadap Perilaku K3**

**Tabel 4.10**

**Distribusi Frekuensi Responden Menurut Efektivitas Metode *Safety Talk* Terhadap Perilaku K3 Pada Proyek Pembangunan Bendung D.I Gilireng Kabupaten Wajo (Paket I) Tahun 2021**

Metode <i>Safety Talk</i>	Perilaku K3				Total		<i>p value</i>
	Efektif		Tidak Efektif		N	%	
	N	%	N	%			
Efektif	69	97.2	2	2.8	71	100	0.000
Tidak Efektif	0	0	0	0	0	100	
<b>Total</b>	69	97.2	2	2.8	71	100	

*Sumber : Data Primer 2021*

Berdasarkan tabel 4.10 mengenai distribusi responden menurut efektifitas metode *safety talk* terhadap perilaku K3 pada Proyek Pembangunan Bendung D.I Gilireng Kabupaten Wajo (Paket I) menunjukkan bahwa 71 responden (100%) yang menilai efektif dalam metode *safety talk* dan memiliki perilaku K3 yang efektif sebanyak 69 responden (97,2%) dan hanya 2 responden (2.8%) yang tidak efektif terhadap perilaku K3.

Hasil analisis untuk melihat hubungan efektivitas metode *safety talk* terhadap perilaku K3 menggunakan uji statistik *Chi-Square*, diperoleh nilai *p value* : 0.000 maka dapat diinterpretasikan terdapat hubungan antara metode *safety talk* terhadap perilaku K3.

**D. Pembahasan**

**1. Analisis Univariat**

**a. Penerapan *Safety Talk***

Dari hasil penelitian tentang penerapan *safety talk* responden didapatkan proporsi sebesar 98,6% responden yang menilai efektif dalam penerapan *safety talk* dan merupakan proporsi terbesar jika dibandingkan dengan responden yang menilai tidak efektif dalam penerapan *safety talk* di tempat kerja. Proporsi menggambarkan

bahwa penerapan *safety talk* sudah efektif karena sebagian besar dari responden yang menilai efektif dalam penerapan *safety talk* walaupun masih ada responden yang menilai tidak efektif dalam penerapan *safety talk*. Hal tersebut merupakan dampak karena penerapan *safety talk* belum dilaksanakan oleh para pekerja sehingga banyak pekerja yang belum mengetahui informasi-informasi K3. Sesuai dengan penelitian yang telah dilakukan oleh Muslim, 2021 yang menyatakan bahwa terdapat perbedaan yang signifikansi terhadap perilaku K3 dengan yang mengikuti dan tidak mengikuti penerapan *safety talk* dengan nilai *p value* 0.000. Sama halnya dengan penelitian yang telah dilakukan oleh sirait, 2020 menyatakan bahwa peningkatan efektivitas dalam penerapan *safety talk* akan meningkat jika seluruh pekerja dan pihak manajemen K3 ikut dalam penerapan sehingga akan memberikan peningkatan pengetahuan K3 kepada seluruh pekerja.

Penerapan *safety talk* pada Proyek Pembangunan Bendung D.I Gilireng Kabupaten Wajo (Paket I) telah dilaksanakan sejak awal dilakukan pembangunan sehingga pekerja dapat memperhatikan keselamatan dan kesehatan kerja. Penerapan *safety talk* berdasarkan observasi selama melakukan penelitian pada Proyek Pembangunan Bendung D.I Gilireng Kabupaten Wajo (Paket I) dilakukan selama 30 menit yang dimulai dengan melakukan olahraga untuk menyegarkan otot-otot selama 10 menit dan 15 menit dilakukan untuk menyampaikan informasi-informasi mengenai dengan K3 dan 5 menit terakhir dilakukan untuk mengevaluasi kembali informasi-informasi K3 yang telah disampaikan saat pelaksanaan *safety talk*. Penerapan *safety talk* pada Proyek Pembangunan Bendung D.I Gilireng Kabupaten Wajo (Paket I) dilakukan satu kali dalam seminggu yaitu setiap hari jumat jam 07.30-08.00 WITA sesuai dengan jadwal yang telah ditentukan yang dilaksanakan sebelum melakukan pekerjaan agar pekerja dapat mendapatkan informasi-informasi K3 setiap saat sebelum melakukan pekerjaan agar pekerja dapat mencegah terjadinya kecelakaan kerja yang dapat mengakibatkan cedera atau kerugian material di tempat kerja. Sejalan dengan penelitian oleh Flowrenza, 2020 yang menyatakan bahwa

penerapan *safety talk* sebelum melakukan pekerjaan memiliki pengaruh signifikan terhadap pemahaman K3.

Informasi yang disampaikan dalam penerapan *safety talk* pada Proyek Pembangunan Bendung D.I Gilireng Kabupaten Wajo (Paket I) yaitu kepatuhan penggunaan alat pelindung diri (APD), penerapan 5S, dan berbagai hal mengenai dengan keselamatan dan kesehatan kerja yang ada di tempat kerja sehingga pekerja mampu memahami informasi-informasi K3 yang disampaikan saat penerapan *safety talk* sehingga pekerja dapat menerapkan dalam melakukan pekerjaan. Akan tetapi informasi penerapan *safety talk* belum tersampaikan secara keseluruhan oleh para pekerja yang tidak mengikuti *safety talk* hal tersebut dapat dilihat karena masih ada responden yang tidak efektif pada penerapan *safety talk* yaitu sebanyak 1 responden. Hal tersebut terjadi karena kurangnya tekanan dari manajemen kepada seluruh pekerja untuk mengikuti penerapan *safety talk*. Namun dari hasil penelitian penerapan *safety talk* efektif pada Proyek Pembangunan Bendung D.I Gilireng Kabupaten Wajo (Paket I) sesuai penilaian dari para pekerja yang sebagian besar menilai bahwa penerapan *safety talk* efektif pada Proyek Pembangunan Bendung D.I Gilireng Kabupaten Wajo (Paket I). Hal tersebut sejalan dengan penelitian yang dilakukan oleh (Sirait, 2020) yang menyatakan bahwa dalam penerapan *safety talk* sebaiknya membahas tentang K3 agar dapat menambah pengetahuan para bekerja mengenai dengan K3. Sama halnya dengan penelitian yang telah dilakukan oleh Irmawan, 2018 yang menyatakan bahwa kegiatan *safety talk* akan lebih efektif jika dilakukan oleh seluruh lapisan baik itu pekerja maupun dari pihak manajemen.

Para pekerja pada Proyek Pembangunan Bendung D.I Gilireng Kabupaten Wajo (Paket I) telah memiliki pengetahuan tentang K3 hal tersebut terlihat dari sebagian besar pekerja telah mengikuti penerapan *safety talk* dan mampu memahami informasi-informasi K3 yang disampaikan saat penerapan *safety talk* selain itu semakin tinggi pekerja yang menilai penerapan *safety talk* efektif pada Proyek Pembangunan Bendung D.I Gilireng Kabupaten Wajo (Paket I). Seperti dengan penelitian yang telah dilakukan oleh Sirait, 2020 yang menyatakan bahwa



pengetahuan K3 yang dimiliki para pekerja akan mempengaruhi efektivitas penerapan *safety talk* dalam program.

#### **b. Pelaksana *Safety Talk***

Dari hasil penelitian tentang pelaksana *safety talk* responden didapatkan proporsi sebesar 98,6% responden yang menilai efektif dalam pelaksana *safety talk* dan merupakan proporsi terbesar jika dibandingkan dengan responden yang menilai tidak efektif dalam pelaksana *safety talk* di tempat kerja. Hal tersebut menggambarkan bahwa pelaksana *safety talk* sudah efektif pada Proyek Pembangunan Bendung D.I Gilireng Kabupaten Wajo (Paket I) karena sebagian besar dari responden yang menilai efektif dalam pelaksana *safety talk*.

Pelaksanaan *safety talk* berdasarkan observasi selama melakukan penelitian pada Proyek Pembangunan Bendung D.I Gilireng Kabupaten Wajo (Paket I) dilakukan dengan mengarahkan seluruh pekerja yang dilaksanakan langsung oleh HSE *Officer* walaupun dalam penyampaian informasi masih dilaksanakan oleh mandor dan *staff* akan tetapi tetap dalam pantauan HSE *Officer* sehingga informasi mengenai dengan K3 tersampaikan kepada seluruh pekerja. Oleh karena itu pesan keselamatan dan kesehatan kerja dapat tersampaikan dengan baik. Selain itu para pekerja akan lebih patuh jika dilaksanakan oleh orang-orang yang profesional dalam bidang tersebut sehingga pelaksana *safety talk* sudah efektif sesuai dengan penelitian yang dilakukan oleh Irmawan, 2018 yang menyatakan bahwa kegiatan *safety talk* akan lebih efektif jika dilaksanakan langsung oleh pihak manajemen.

Pesan-pesan K3 yang disampaikan pelaksana *safety talk* pada Proyek Pembangunan Bendung D.I Gilireng Kabupaten Wajo (Paket I) yang dilaksanakan oleh HSE *Officer* yaitu membahas tentang potensi bahaya yang bisa terjadi saat melakukan pekerjaan, prosedur melakukan pekerjaan dan tindakan pencegahan yang disampaikan dengan menarik dan mudah dipahami pekerja sehingga informasi-informasi K3 yang disampaikan saat pelaksanaan *safety talk* bisa diterapkan dalam melakukan pekerjaan supaya tidak membahayakan dirinya dan orang sekitarnya saat melakukan pekerjaan. Sesuai penelitian yang dilakukan oleh Gumelar, 2018 yang

menyatakan bahwa pekerja yang mengikuti *safety talk* memiliki pengaruh dalam berperilaku K3.

### c. Metode *Safety Talk*

Dari hasil penelitian tentang metode *safety talk* responden didapatkan proporsi sebesar 100% responden yang menilai efektif dalam metode *safety talk* hal ini dapat dikatakan bahwa metode *safety talk* sudah efektif dilaksanakan pada Proyek Pembangunan Bendung D.I Gilireng Kabupaten Wajo (Paket I).

Pelaksanaan *safety talk* berdasarkan observasi selama melakukan penelitian pada Proyek Pembangunan Bendung D.I Gilireng Kabupaten Wajo (Paket I) dilaksanakan oleh manajemen, *staff*, dan mandor pekerja serta sebagian para pekerja sebelum melakukan pekerjaan yang dilaksanakan di samping kantor Proyek Pembangunan Bendung D.I Gilireng Kabupaten Wajo (Paket I) dengan memperhatikan alat dan media yang akan digunakan untuk pelaksanaan *safety talk* agar pelaksanaan *safety talk* berjalan dengan baik dan tidak mengganggu konsentrasi para pekerja dalam melakukan *safety talk* karena dilakukan di tempat kerja. Selain itu dapat melakukan olahraga secara leluasa karena dilakukan di luar ruangan. Sehingga metode *safety talk* pada Proyek Pembangunan Bendung D.I Gilireng Kabupaten Wajo (Paket I) sudah efektif karena pelaksanaan *safety talk* telah dilaksanakan di tempat kerja dengan alat atau media yang memadai dan dilaksanakan oleh sebagian besar yang akan melakukan pekerjaan sehingga informasi-informasi K3 bisa tersampaikan ke seluruh pekerja yang dapat mempengaruhi pencegahan terjadinya kecelakaan kerja di tempat kerja. Sesuai penelitian yang telah dilakukan oleh Agustin, 2019 yang menyatakan bahwa *safety talk* efektif dalam mencegah terjadinya kecelakaan kerja di tempat kerja.

Metode pelaksanaan *safety talk* pada Proyek Pembangunan Bendung D.I Gilireng Kabupaten Wajo (Paket I) diawali dengan pendahuluan yang singkat dan menarik untuk memberi motivasi kepada para pekerja sekaligus melakukan olahraga ringan untuk menyegarkan organ-organ tubuh yang dilakukan selama 10 menit. Kemudian menyampaikan masalah-masalah yang ada di lapangan dengan

menggunakan kata-kata yang mudah dimengerti agar pekerja mampu memahami pesan-pesan atau informasi mengenai kesehatan dan keselamatan kerja dan dapat mencegah terjadinya kecelakaan kerja yang dilakukan selama 15 menit. Selanjutnya diakhir kegiatan melakukan evaluasi pesan-pesan *safety talk* dengan memberi ringkasan materi yang disampaikan saat pelaksanaan *safety talk* sehingga memudahkan pekerja dalam menerapkan informasi-informasi K3 selama 5 menit yang dilakukan sebelum melakukan pekerjaan setiap hari jumat sekitar jam 07.30-08.00 WITA. Sehingga metode *safety talk* pada Proyek Pembangunan Bendung D.I Gilireng Kabupaten Wajo (Paket I) sudah efektif karena waktu yang disediakan selama 15 menit cukup untuk menyampaikan materi keselamatan dan kesehatan kerja selain itu kualitas materi yang disampaikan sudah memadai karena dapat menyampaikan informasi-informasi K3 yang dapat diterapkan dalam melakukan pekerjaan. Berbeda dengan penelitian yang dilakukan oleh Mahyuni, 2018 yang menyatakan bahwa pekerja telah mengetahui metode *safety talk* akan tetapi tidak menerapkan dalam pelaksanaan *safety talk*.

Pelaksana *Safety talk* pada Proyek Pembangunan Bendung D.I Gilireng Kabupaten Wajo (Paket I) dapat memperhatikan pesan-pesan keselamatan dan kesehatan kerja yang ada di tempat kerja yang akan dilakukan oleh semua pekerja sehingga topik yang disampaikan sesuai dengan kondisi yang ada di lapangan dengan tidak menghilangkan informasi mengenai dengan keselamatan kesehatan kerja. Pelaksana *safety talk* pada Proyek Pembangunan Bendung D.I Gilireng Kabupaten Wajo (Paket I) telah dilakukan secara efektif dapat menyampaikan informasi-informasi K3 sesuai dengan yang ada di lapangan selain itu estimasi waktu selama 15 menit sudah efektif untuk menyampaikan informasi-informasi mengenai K3. Hal tersebut karena sebelum mengakhiri pelaksanaan *safety talk* dilakukan evaluasi untuk mengetahui pengetahuan para pekerja setelah melakukan pelaksanaan *safety talk*. Sejalan dengan penelitian yang telah dilakukan oleh Sirait, 2020 yang menyatakan bahwa metode *safety talk* efektif jika mampu mengestimasi waktu penyampaian dengan pesan-pesan yang akan disampaikan saat pelaksanaan *safety talk*.

#### **d. Perilaku K3**

Dari hasil penelitian tentang perilaku K3 responden didapatkan proporsi sebesar 97,2% responden berperilaku K3 yang efektif dan merupakan proporsi terbesar jika dibandingkan dengan responden yang tidak efektif yaitu sebanyak 2,8% dalam berperilaku K3 di tempat kerja. Hal tersebut menggambarkan bahwa sebagian besar dari responden sudah efektif dalam berperilaku dalam hal ini mengenai dengan keselamatan dan kesehatan kerja walaupun masih ada responden yang belum berperilaku tidak efektif dalam melakukan kegiatan sehari-hari dalam bekerja sehingga belum terbentuk budaya keselamatan dan kesehatan kerja secara keseluruhan oleh para pekerja dalam melakukan tugasnya yang disebabkan karena kurangnya dorongan dari manajemen untuk berperilaku selamat dalam melakukan pekerjaan sehingga pekerja kurang termotivasi untuk menerapkan pengetahuan yang sudah dimiliki dalam melakukan pekerjaan. Sesuai dengan penelitian yang telah dilakukan oleh Maulida, 2020 didapat nilai pengetahuan sebanyak  $t$  hitung  $3,074 > 2,05553$  yang menyatakan bahwa perilaku K3 seseorang dipengaruhi oleh pengetahuan yang dimiliki seseorang sebelumnya yang didapat dari pelatihan ataupun pengalaman mengenai dengan kegiatan K3.

Perilaku K3 yang dimiliki responden pada Proyek Pembangunan Bendung D.I Gilireng Kabupaten Wajo (Paket I) dipengaruhi dari faktor luar dan dalam individu seperti pengetahuan, persepsi dan sikap yang dimiliki individu itu sendiri. Dari hasil penilaian yang dilakukan oleh pekerja hasil penelitian menunjukkan bahwa perilaku K3 sudah efektif karena pekerja telah memiliki pengetahuan tentang K3 sehingga pekerja mampu menerapkan pengetahuan yang didapat dalam melakukan pekerjaan sehingga dapat mencegah terjadinya kecelakaan kerja yang membahayakan dirinya dan orang lain di sekitarnya. Sejalan dengan penelitian yang telah dilakukan oleh Maulida, 2020 yang menyatakan bahwa perilaku seseorang dapat dipengaruhi oleh faktor dari dalam maupun faktor dari luar seperti pengetahuan, persepsi dan pengalaman yang dimiliki seseorang.

## 2. Analisis Bivariat

### a. Efektivitas Penerapan *Safety Talk* terhadap Perilaku K3

Hasil penelitian menunjukkan bahwa jika penerapan *safety talk* efektif maka perilaku K3 efektif. Semakin efektif responden untuk mengikuti *safety talk* maka semakin banyak informasi K3 yang akan didapat sehingga responden semakin efektif untuk menerapkan informasi K3 dalam mencegah terjadinya kecelakaan kerja di tempat kerja. Selanjutnya ketercapaian efektivitas penerapan *safety talk* terhadap perilaku K3 dapat dilihat dari tercapainya tujuan *safety talk* yang memiliki tujuan untuk memberikan informasi mengenai masalah keselamatan dan kesehatan kerja yang ada di lapangan. Selain itu penerapan *safety talk* sudah terlaksana sesuai dengan jadwal yang telah ditentukan yaitu setiap hari jumat jam 07.30-08.00 WITA dan tercapainya sasaran informasi kepada para pekerja mengenai dengan informasi-informasi masalah keselamatan dan kesehatan kerja yang ada di tempat kerja. Sesuai dengan penelitian yang telah dilakukan oleh Irmawan, 2018 yang menyatakan bahwa *safety talk* yang efektif dilakukan akan mempengaruhi perilaku K3 seseorang. Sama halnya dengan penelitian yang telah dilakukan oleh Aprilita, 2019 dalam melakukan pengukuran efektivitas penerapan *safety talk* terhadap perilaku K3 menurut Subagyo dengan melihat kecapaian tujuan atau sasaran dalam suatu program

Islam sendiri mewajibkan kepada setiap manusia untuk menyuruh berbuat ma'ruf dan melarang berbuat mungkar dalam berperilaku dalam kehidupan sehari-hari. Seperti yang termuat dalam surah Ali Imran ayat 104

وَأَتَىٰكُمْ مِنْكُمْ أُمَّةٌ يَدْعُونَ إِلَى الْخَيْرِ وَيَأْمُرُونَ بِالْمَعْرُوفِ وَيَنْهَوْنَ عَنِ الْمُنْكَرِ ۗ وَأُولَٰئِكَ هُمُ الْمُفْلِحُونَ

“Dan hendaklah di antara kamu ada segolongan orang yang menyuruh kepada kebajikan, menyuruh (berbuat) yang makruf, dan mencegah dari yang mungkar. Dan mereka itulah orang-orang yang beruntung”

Ayat ditafsirkan oleh Abu Ja'far Al-Baqir tersebut menjelaskan bahwa islam mewajibkan kepada setiap manusia untuk menyuruh berbuat ma'ruf dan melarang berbuat mungkar dalam berperilaku dalam kehidupan sehari-hari dapat dikaitkan dengan penerapan *safety talk* yang bertujuan untuk menyampaikan informasi-

informasi mengenai dengan keselamatan dan kesehatan kerja dalam berperilaku sehingga pekerja dapat terhindar dari kecelakaan kerja yang dapat membahayakan dirinya dan orang-orang yang disekitarnya sebagaimana yang disampaikan dalam penerapan *safety talk* untuk selalu memperhatikan keselamatan dan kesehatan kerja dalam melakukan pekerjaan.

Adapun responden yang menilai tidak efektif dalam penerapan *safety talk* tapi efektif dalam berperilaku K3 sebanyak 1 responden berdasarkan hasil observasi selama melakukan penelitian di lapangan hal tersebut disebabkan karena pada proyek Pembangunan Bendung D.I Gilireng Kabupaten Wajo (Paket I) telah dilakukan berbagai kegiatan sosialisasi untuk meningkatkan perilaku K3 di tempat kerja sehingga pekerja tidak hanya mendapatkan informasi-informasi K3 dari penerapan *safety talk* akan tetapi dari berbagai kegiatan sosialisasi lainnya. Sejalan dengan penelitian yang telah dilakukan oleh Hamdani, 2018 dengan nilai *p value* 0.000 yang artinya terdapat hubungan yang signifikan pengadaan kegiatan sosialisasi dengan perubahan perilaku K3 pada pekerja.

Namun terdapat beberapa responden yang tidak efektif terhadap perilaku K3 tetapi efektif dalam penerapan *safety talk* hal tersebut disebabkan karena pelaksanaan *safety talk* telah dilaksanakan secara rutin akan tetapi hanya dilakukan satu kali dalam seminggu sehingga pekerja tidak mendapatkan informasi K3 setiap harinya sehingga pekerja tidak dapat menerapkan prosedur kerja dengan baik saat melakukan pekerjaan setiap hari. Sesuai dengan penelitian yang telah dilakukan oleh Sirait, 2020 yang menyatakan bahwa penerapan *safety talk* sebaiknya dilaksanakan sebelum melakukan pekerjaan agar dapat meningkatkan informasi-informasi K3.

#### **b. Efektivitas Pelaksana *Safety Talk* terhadap Perilaku K3**

Hasil penelitian menunjukkan bahwa pelaksana *safety talk* efektifitas terhadap perilaku K3 pada proyek Pembangunan Bendung D.I Gilireng Kabupaten Wajo (Paket I). Hal tersebut dapat dilihat dari pelaksana *safety talk* yang dilaksanakan oleh orang-orang yang memiliki tanggung jawab terhadap keselamatan dan kesehatan kerja (K3) yaitu HSE *officer* walaupun masih disampaikan oleh mandor dan *staff*

akan tetapi tetap dalam pantauan HSE *officer* yang mengarahkan dan membimbing para *staff* dan mandor dalam menyampaikan informasi K3 selain itu kegiatan pendahuluan dan evaluasi tetap disampaikan oleh HSE *officer* langsung agar pekerja tetap memiliki rasa patuh dan mudah memahami materi yang disampaikan. Informasi K3 yang disampaikan HSE *Officer* seperti membahas tentang potensi bahaya yang bisa terjadi saat melakukan pekerjaan, prosedur melakukan pekerjaan dan tindakan pencegahan supaya tidak membahayakan diri saat melakukan pekerjaan sehingga pekerja lebih mudah menerapkan dalam melakukan pekerjaan. Sesuai dengan penelitian yang telah dilakukan oleh Agustin, 2019 yang menyatakan bahwa *safety talk* efektif dalam mencegah terjadinya kecelakaan kerja di tempat kerja.

Adapun responden yang menilai tidak efektif dalam pelaksanaan *safety talk* tapi efektif dalam berperilaku K3 yaitu sebanyak 1 responden berdasarkan hasil observasi selama melakukan penelitian di lapangan karena dalam pelaksana *safety talk* telah dilakukan oleh HSE *officer* namun dalam penyampaian informasi masih sering yang diberikan kepercayaan yaitu *staff* atau mandor yang belum profesional dalam bidang tersebut akan tetapi masih dengan arahan atau bimbingan dari HSE *officer* selain itu pada kegiatan pendahuluan dan evaluasi tetap dilakukan oleh HSE *officer* secara langsung sehingga pekerja tetap mendapatkan informasi-informasi K3 sesuai dari tujuan pelaksanaan *safety talk*. Sesuai dengan penelitian yang telah dilakukan oleh Irmawan, 2018 yang menyatakan bahwa kegiatan *safety talk* akan efektif jika dilaksanakan oleh orang-orang yang profesional dalam bidang tersebut.

Namun terdapat beberapa responden yang tidak efektif terhadap perilaku K3 tetapi efektif dalam pelaksana *safety talk* karena pelaksanaan *safety talk* dilaksanakan dengan arahan orang-orang yang profesional dalam bidang tersebut akan tetapi kemungkinan pekerja belum memiliki rasa patuh untuk menerapkan informasi-informasi K3 dalam melakukan pekerjaan sehingga belum terbentuk perilaku K3 dalam melakukan pekerjaan. Sesuai dengan penelitian yang telah dilakukan oleh Sirait, 2020 yang menyatakan bahwa perilaku patuh dapat meningkatkan perilaku K3 seseorang.

### c. Efektivitas Metode *Safety Talk* terhadap Perilaku K3

Hasil penelitian menunjukkan bahwa metode *safety talk* efektifitas terhadap perilaku K3 pada proyek Pembangunan Bendung D.I Gilireng Kabupaten Wajo (Paket I). *Safety talk* telah dilaksanakan sesuai dengan metode pelaksanaan *safety talk* yang dilakukan dengan pendahuluan yang singkat dan menarik dan dilaksanakan oleh manajemen, *staff*, dan mandor pekerja dan para pekerja sebelum melakukan pekerjaan seperti dengan melakukan olahraga ringan untuk menyegarkan organ-organ tubuh yang dilakukan selama 10 menit yang dilaksanakan di samping kantor dengan menggunakan alat atau media yang memadai dalam pelaksanaan *safety talk* agar pelaksanaan *safety talk* berjalan dengan baik dan tidak mengganggu konsentrasi para pekerja dalam melakukan *safety talk* karena dilakukan di tempat kerja. Selain itu dapat melakukan olahraga secara leluasa karena dilakukan di luar ruangan. Selanjutnya menyampaikan informasi-informasi K3 dengan selalu memperhatikan masalah-masalah yang ada di lapangan dengan menggunakan kata-kata yang mudah dimengerti agar pekerja memahami pesan-pesan atau informasi mengenai kesehatan dan keselamatan kerja dan dapat mencegah terjadinya kecelakaan kerja yang dilakukan selama 15 menit. Selanjutnya melakukan evaluasi pesan-pesan *safety talk* di akhir kegiatan dengan memberi ringkasan materi yang disampaikan, agar memudahkan pekerja untuk mengingat dan menerapkan dalam melakukan pekerjaan yang dilakukan selama 5 menit. Berbeda dengan penelitian yang dilakukan oleh Mahyuni, 2018 yang menyatakan bahwa pekerja telah mengetahui metode *safety talk* akan tetapi tidak menerapkan dalam pelaksanaan *safety talk*. sehingga informasi K3 tidak tersampaikan dengan baik.

Adapun responden yang menilai tidak efektif terhadap perilaku K3 tapi efektif dalam dalam metode *safety talk* yaitu sebanyak 1 responden karena pelaksanaan *safety talk* telah dilaksanakan dengan memperhatikan hal-hal yang harus dilakukan saat melakukan *safety talk* akan tetapi materi yang disampaikan masih kurang yang menjelaskan tentang prosedur kerja secara spesifik masih membahas K3 umum. Sejalan dengan penelitian yang telah dilakukan oleh Sirait, 2020 yang menyatakan



bahwa pesan *safety talk* tidak tersampaikan dengan baik karena masih membahas mengenai K3 umum.

Islam sendiri mengajarkan kepada kita bahwa dalam mengajak seseorang dalam sesuatu yang baik harus dilandasi dengan nilai-nilai kearifan karena sesuatu yang baik perlu disampaikan dengan waktu dan tempat yang baik pula. Seperti yang termuat dalam surah An-Nahl ayat 125 yang berbunyi:

أَدْعُ إِلَى سَبِيلِ رَبِّكَ بِالْحُكْمِ وَالْمَوْعِظَةِ الْحَسَنَةِ وَجَادِلْهُمْ بِالَّتِي هِيَ أَحْسَنُ

“Serulah (manusia) kepada jalan Tuhanmu dengan hikmah dan pengajaran yang baik, dan berdebatlah dengan mereka dengan cara yang baik”. (QS. An-Nahl: 125).

Ayat tersebut merupakan pemikiran Quraish Shihab pada tafsiran Al-Misbah yang menjelaskan tentang metode-metode pendidikan sehingga dalam pelaksanaan *safety talk* harus dilakukan dengan memperhatikan metode-metode yang telah ditentukan agar informasi yang disampaikan bisa tersampaikan dengan baik kepada para pekerja yang mengikuti *safety talk* agar pekerja dapat menerapkan informasi-informasi tentang keselamatan dan kesehatan kerja dalam melakukan pekerjaan.

#### **E. Keterbatasan Penelitian**

Penelitian tersebut, penulis melakukan observasi pada Proyek Pembangunan Bendung D.I Gilireng Kabupaten Wajo (Paket I) dengan melakukan pembagian kuesioner dan melakukan observasi pada pelaksanaan *safety talk* yang dilakukan setiap hari jumat pada HSE *Officer*. Proses observasi yang dilakukan peneliti hanya dengan melakukan pengamatan setiap tahap yang dilakukan saat pelaksanaan *safety talk* sehingga terungkap keterbatasan penelitian tersebut yaitu keterbatasan waktu peneliti untuk melakukan observasi kepada responden selain itu pekerjaan Proyek Pembangunan Bendung D.I Gilireng Kabupaten Wajo (Paket I) sudah sedang dalam proses *PHO (Provisional Hand Over)* sehingga peneliti memiliki keterbatasan waktu dalam melakukan observasi.

## BAB V

### KESIMPULAN DAN SARAN

#### **A. Kesimpulan**

Berdasarkan hasil penelitian efektivitas *safety talk* terhadap perilaku keselamatan dan kesehatan kerja K3 pada Proyek Pembangunan Bendung D.I Gilireng Kabupaten Wajo (Paket I) dapat ditarik kesimpulan sebagai berikut :

1. Terdapat hubungan antara penerapan *safety talk* terhadap perilaku K3 terbukti efektivitas terhadap perilaku K3 ditunjukkan dari program *safety talk* pada Proyek Pembangunan Bendung D.I Gilireng Kabupaten Wajo (Paket I) telah dilaksanakan sesuai dengan jadwal yang telah ditentukan yaitu setiap hari jumat jam 07.30-08.00 WITA.
2. Terdapat hubungan antara pelaksana *safety talk* terhadap perilaku K3 terbukti efektivitas terhadap perilaku K3 ditunjukkan dari pelaksanaan *safety talk* pada Proyek Pembangunan Bendung D.I Gilireng Kabupaten Wajo (Paket I) dilaksanakan oleh HSE *Officer* secara langsung sehingga pekerja memiliki sikap patuh dalam melakukan pekerjaan.
3. Terdapat hubungan antara metode *safety talk* terhadap perilaku K3 terbukti efektivitas terhadap perilaku K3 ditunjukkan dari pelaksanaan *safety talk* telah dilakukan tempat kerja yaitu selama 15 menit dan melakukan penyampaian informasi dengan mudah dan menarik sehingga mudah diterapkan oleh seluruh pekerja dalam melakukan pekerjaan dalam sehari-hari.

#### **B. Saran**

Berdasarkan hasil penelitian efektivitas *safety talk* terhadap perilaku keselamatan dan kesehatan kerja K3 pada Proyek Pembangunan Bendung D.I Gilireng Kabupaten Wajo (Paket I) maka saran yang dapat diberikan oleh peneliti sebagai berikut :

1. Perlu ditingkatkan penerapan *safety talk* sebelum memulai pekerja agar masalah keselamatan dan kesehatan kerja selalu diketahui oleh seluruh pekerja setiap saat.
2. Para pekerja diharapkan untuk selalu mengikuti pelaksanaan *safety talk* sesuai dengan jadwal yang telah ditentukan agar dapat meningkatkan pengetahuan dan pemahaman mengenai dengan keselamatan dan kesehatan kerja di tempat kerja.
3. Bagi penelitian selanjutnya, disarankan untuk melakukan penelitian dengan metode lain agar lebih mengetahui efektivitas *safety talk* terhadap perilaku K3.



## DAFTAR PUSTAKA


- Adventus., Jaya, I. M. M., dkk. (2019). *Buku Ajar Promosi Kesehatan*. Program Studi Diploma Tiga Keperawatan Fakultas Vokasi Universitas Kristen Indonesia Jakarta, 2019.
- Agustin, A. G., & Harianto, F. (2019). *Pengaruh Pengalaman Kerja, Safety Morning Talk (SMT) dan Poster K3 terhadap Kecelakaan Kerja yang Dimoderasi oleh Kepatuhan Prosedur Kerja*. Jurnal FTSP ITATS. Surabaya
- Anggraini, A., & Handayani, P. (2018). *Hubungan perilaku tidak aman dengan kejadian kecelakaan kerja pada pekerja konstruksi PT Multikon Proyek Apartemen Citra Lake Suites Tahun 2018*. Jurnal Kesehatan, Universitas Esa Unggul, 2018.
- Aprillita, D. *Efektivitas Program “Perpuseru” Dalam Mengembangkan Perpustakaan Berbasis Inklusi Sosial Di Dinas Perpustakaan Dan Kearsipan Kota Lubuklinggau*. Skripsi Palembang: Fakultas Adab dan Humaniora Universitas Islam Negeri Raden Fatah, 2019.
- Fitriana, K., & Abidin, Z. (2017). *Faktor – faktor yang Berhubungan dengan Perilaku Kerja Pada Pekerja Di Pt Dhl Supply Chain Indonesia Muf Cimanggis Tahun 2016*. Jurnal Kesehatan Masyarakat, 1(1), 76–94.
- Flowrenza, G., & Harianto, F. (2020). *Pengaruh Safety Talk terhadap Tingkat Pemahaman K3 pada Pekerja Dimoderasi dengan Gender Instruktur Safety Talk*. Jurnal Teknologi dan Manajemen, 1(2).
- Fristiadi, R., Hendriani, S., & Maulida, Y. (2018). *Pengaruh Pengawasan dan Komitmen Organisasi Terhadap Kinerja Pegawai Pada Kantor Dinas Kependudukan dan Catatan Sipil Kota Pekanbaru*. Jurnal Ekonomi, 26(1), 124–238.
- Gannika, L., & Erika, E. S. (2020). *Tingkat Pengetahuan dan Perilaku Pencegahan Coronavirus Disease 2019 (COVID-19) pada Masyarakat Sulawesi Utara*. Jurnal Keperawatan, 16(2), 83–89.
- Gumelar, F., & Ardyanto, D. (2018). *Hubungan Kepatuhan dan Pengetahuan Tentang APD dengan Safety Talk di Unit Maintenance Perusahaan Semen*. JPH Recode, 1(2), 155–156. <https://doi.org/10.20473/jphrecode.v1i2.16247>
- Hamdani, M. Z. (2018). *Hubungan Sosialisasi tentang Alat Pelindung Diri terhadap Perubahan Perilaku K3 Pekerja Pengrajin Alat Musik Tradisional*. Skripsi : Program Diploma 4 Keselamatan dan Kesehatan Kerja Fakultas Ilmu Kesehatan Universitas Darussalam Gontor Ponorogo.
- Hardio, I. *Hubungan antara Persepsi dengan Perilaku Tidak Aman Pekerja pada Bagian Pengecoran Di Pt. Wiratman Cipta Manggala Jakarta Selatan Jakarta 2018*. Skripsi: Program Studi Ilmu Keselamatan Dan Kesehatan Kerja Sekolah Tinggi Ilmu Kesehatan Binawan Jakarta, 2018.
- Hardjo, M. R. F. M., Wahyuni, A., & Rahim, R. M. (2020) *Gambaran Keselamatan Pekerja Menggunakan teknologi Pemanfaatan Drone Pada Proyek Konstruksi*

- PT. X Makassar*. Hasanuddin Journal Of Public Health, 1(2), 152-151.
- ILO. 2018. *Meningkatkan Keselamatan dan Kesehatan Pekerja Muda*: Jakarta.
- Imron, I. (2019). *Analisa Pengaruh Kualitas Produk terhadap Kepuasan Konsumen Menggunakan Metode Kuantitatif pada CV. Meubele Berkah Tengerang*. IJSE-Indonesia Journal On Software Engineering, 5(1), 19-28.
- Indarwati, R., Wicah H. P., dkk. (2018). *Safety Construction: Komitmen Dan Konsistensi Terapkan SMK3*. Buletin Parampara Edisi 08 Media Komunikasi BPSDM Kementerian PURP.
- Irmawan, I. K. I. (2018). *Efektivitas Program Safety Talk sebagai Upaya Meningkatkan Kepatuhan Penggunaan Alat Pelindung Diri (APD) di Lingkungan Industri*. Jurnal Kesehatan Masyarakat Universitas Airlangga, 151(2), 10–17.
- Jaidi, A. M., Setyaningsih, Y., & Wahyuni, I. (2018). *Analisis Faktor-Faktor Yang Berhubungan Kerja Pada Pekerja Konstruksi Proyek Pembangunan Gedung*. Jurnal Kesehatan Masyarakat, 6(1), 598–606.
- Kemendes RI. (2015). *Infodatin Pusat Data Dan Informasi Kementerian Kesehatan RI*. Infodatin
- Kemendes RI. (2018). *Infodatin Keselamatan dan Kesehatan Kerja (K3)*. In Pusdatin Kemendes (p. 8).
- Kusnadi, Y., & Mutaharoh. (2016). *Pengaruh Keterimaan Aplikasi Pendaftaran Online Terhadap Jumlah Pendaftar di Sekolah Dasar Negeri Jakarta*. Jurnal Paradigma, XVIII(2), 89–101.
- Mahyuni, L. E., Yustina I., dkk. (2018). *Pengaruh implementasi Metode Safety Talk dan Check pada Petani Hortikultura di Desa Sumber Mufakat Kabupaten Karo*. Jurnal Ekonomi, 3(2).
- Mardiyanti, A. N. S. *Faktor yang Berhubungan dengan Perilaku Tidak Aman (Unsafe Acts) pada Pekerja Proyek Pembangunan Jaringan Transmisi Sutt 150 Kv Mamuju Baru-Topoyo Sulawesi Barat*. Skripsi: Departemen Kesehatan Dan Keselamatan Kerja Fakultas Kesehatan Masyarakat Universitas Hasanuddin, 2021.
- Marom, E. A. (2018). *Pengaruh Keselamatan dan Kesehatan Kerja (K3) terhadap Kinerja Karyawan ( Studi pada Karyawan Bagian Produksi Perusahaan PT Lion Metal Works Tbk)*. Jurnal Administrasi Bisnis (JAB), 60(1). administrasibisnis.studentjournal.ub.ac.id.
- Maulida, E. A. (2020). *Pengaruh Pengetahuan, Persepsi dan Sikap terhadap Perilaku Keselamatan Kerja Usaha Bengkel Las di Kecamatan Banjarmasin Tengah*. Skripsi: Universitas Islam Negeri Antasari Banjarmasin, 2020.
- Muchtamarudin, A. (2017). *Gambaran Pengelolaan Program Promosi Keselamatan Kerja Pada Proyek Pembangunan Apartement Menteng Park Oleh PT Totalindo Eka Persada*. Jurnal Universitas Esa Unggul.
- Muslim, R. A., & Harianto, F.(2021). *Efek Safety Talk Terhadap Perilaku K3 Di Proyek Apartemen Grand Dharmahusada Lagoon Surabaya*. Jurnal Paduraksa,

- 10(1), romyananda17@gmail.com, feriharianto69@gmail.com.
- Notoatmodjo, S. (2012). *Promosi Kesehatan & Ilmu Perilaku*. In Jakarta: Rineka Cipta.
- Pangestu, A. *Hubungan Karakteristik, Pengetahuan dan Sikap dengan Tindakan Tidak Aman Pekerja Pabrik Kelapa Sawit (PKS) Di PTPN IV Kebun Bah Jambi*. Skripsi: Program Studi Ilmu Kesehatan Masyarakat Fakultas Kesehatan Masyarakat Universitas Islam Negeri Sumatera Utara Medan, 2020
- Pratiwi, H. (2017). *Analisis Disiplin Kerja Karyawan Pada Pt. Hariara Medan*. *Jurnal Bisnis Administrasi*, 06(02), 20–23.
- Pt Adhi Karya (Persero). 2018. *Building A Business Foundation To Achieve Quality Growth*. Jakarta.
- Purba, J. H. V., & Sipayung, T. (2017). *Perkebunan Kelapa Sawit Indonesia dalam Perspektif Pembangunan Berkelanjutan*. *Jurnal Ilmu-Ilmu Sosial Indonesia*, 43(1), 81–94. <http://jmi.ipsk.lipi.go.id/index.php/jmiipk/article/view/717/521>
- Redjeki, S. (2018). *Kesehatan dan Keselamatan Kerja*. Modul Bahan Ajar Cetak Farmasi
- Ricardo, J. (2018). *Safety Talk*. *Journal of Chemical Information and Modeling*, 53(9), 8–24.
- Sangaji, J., Jayanti, S., & Lestantyo. (2018). *Faktor-Faktor Yang Berhubungan Dengan Perilaku Tidak Aman Pekerja Bagian Lambung Galangan Kapal PT X*. *Jurnal Kesehatan Masyarakat*, 6(5), 2356-3346
- Saputra, T., Marlinda, P., & Sufi, W. (2019). *Implementasi Kebijakan Inovasi Pelayanan Publik di Puskesmas Jaya Mukti dalam Meningkatkan Kepuasan Masyarakat*. *Jurnal Niara*, 11(2), 177–184.
- Setiono, B. A., Tri, A. (2015). *Budaya Kepemimpinan Keselamatan Pelatihan Iklim Dan Kinerja*. Book Zhatama Jawa
- Simbolon, N. H. (2020) *Faktor-Faktor yang Berhubungan dengan Perilaku Tidak Aman pada Pekerja Pemanen Kelapa Sawit Kelapa Sawit (PKS) Di PTPN IV Kebun Bah Jambi*. Skripsi: Fakultas Kesehatan Masyarakat Universitas Sumatera Utara Medan, 2020.
- Sirait, F. E. (2020). *Penerapan Safety Talk Dan Kejadian Kecelakaan Kerja PT. Perkebunan Nusantara III Rambutan Tebing Tinggi*. Skripsi: Universitas Sumatera Utara.
- Tewal, B., Adolfina., dkk. (2017). *Perilaku Organisasi*. CV. Patra Media Grafindo Bandung.
- Yuliandi, D. C., & Ahmad. E. (2019). *Penerapan Keselamatan Dan Kesehatan Kerja (K3) Di Lingkungan Kerja Balai Inseminasi Buatan (BIB) Lembang*. *MJJ Manajerial*, 18(2), 98. <https://ejournal.upi.edu/index.php/manajerial/>.
- Yusnandar, Y., & Wiwi E. P. (2020) *Determinan Perilaku Aman pada Pekerja Fabrikasi*. *MKMI Media Kesehatan Masyarakat Indonesia*, 19(01), 43-49. <https://ejournal.untip.ac.id/index.php/mkmi>.

## Lampiran 1

3



**UNIVERSITAS ISLAM NEGERI ALAUDDIN MAKASSAR**  
**KOMITE ETIK PENELITIAN KESEHATAN**  
**FAKULTAS KEDOKTERAN DAN ILMU KESEHATAN**

Sekretariat: Gedung Dosen Lantai 4 Ruang 4D Samping Rektorat UIN  
 Kampus I : Jl. Sultan Alauddin No 63, Telp. (0411) 864924 Fax. (0411) 864923 Makassar  
 Kampus II : Jl. H.M. Yasin Limpo No. 36 Telp. (0411) 841879 Fax (0411) 8221400 Samata, Gowa  
 Website: KEPKFKUINAM.wordpress.com, email: kepk.fkik@uin-alauddin.ac.id

**Lampiran 2:**

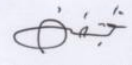
**FORMULIR PERSETUJUAN MENGIKUTI PENELITIAN  
 SETELAH MENDAPAT PENJELASAN**

Saya yang bertanda tangan di bawah ini:

Nama (inisial) : Andi Fatimah Hardianti  
 Usia : 25 tahun  
 Alamat : Kamp. YPKK Bldg K7A No.5  
 Agama : Islam  
 Pekerjaan : Pegawai Swasta  
 Status Perkawinan : Belum Menikah  
 Pendidikan terakhir : D IV

Dengan ini menyatakan telah mendapat penjelasan dari peneliti tentang penelitian Efektivitas *Safety Talk* terhadap Perilaku Keselamatan dan Kesehatan Kerja K3 pada Proyek Pembangunan Bendung D.I Gilireng Kabupaten Wajo (Paket I). Maka dengan ini saya secara sukarela dan tanpa paksaan menyatakan bersedia ikut serta dalam penelitian tersebut.  
 Demikian surat pernyataan ini untuk dapat dipergunakan seperlunya.

Wajo, Juni 2021  
 Informan

  
 (Andi Fatimah Hardianti)

Penanggung jawab : Peneliti utama  
 Nama : Julinda  
 Alamat : Desa Pattirolokka Kecamatan Keera Kabupaten Wajo  
 No. HP : 082352081883

**Lampiran 2**

**KUESIONER**  
**EFEKTIVITAS *SAFETY TALK***  
**TERHADAP PERILAKU KESELAMATAN DAN KESEHATAN KERJA K3**  
**PADA PROYEK PEMBANGUNAN BENDUNG D.I GILIRENG**  
**KABUPATEN WAJO (PAKET I).**

OLEH:

Nama : Julinda

Nim : 70200117107

Angkatan : 2017/2018

Assalamu'alaikum Warahmatullahi Wabarakatuh.

Saya mahasiswa Universitas Islam Negeri Alauddin Makassar Fakultas Kedokteran dan Ilmu Kesehatan Program Studi Kesehatan Masyarakat yang sedang melakukan penelitian untuk menyelesaikan tugas akhir yaitu Skripsi.

Dalam hal ini terdapat beberapa pertanyaan yang berhubungan dengan penelitian yang akan dilakukan. Untuk itu saya memohon dengan kerendahan hati agar kiranya Bapak/Ibu bersedia meluangkan waktunya untuk mengisi beberapa pertanyaan berikut. Kejujuran Bapak/Ibu dalam menjawab beberapa pertanyaan tersebut sangat saya hargai. Dan segala bentuk jawaban dari Bapak/Ibu akan saya jamin kerahasiaannya.

Dan tidak lupa pula saya mengucapkan banyak terima kasih kepada Bapak/Ibu atas bantuan dan partisipasinya dalam meluangkan waktu untuk mengisi kuesioner ini.

**Petunjuk Pengisian Kuesioner**

1. Jangan lupa untuk mengisi data diri anda.
2. Tolong bacalah pertanyaan dengan seksama dan jawablah seluruh pertanyaan dibawah ini



3. Jawablah pertanyaan dengan memberi tanda *checklist* ( ✓ ) atau ( / ) pada jawaban yang anda pilih
4. Apabila ingin mengubah jawaban anda, coret jawaban sebelumnya dengan tanda *double strip* (=) pada jawaban yang salah, kemudian *checklist* ( ✓ ) atau ( / ) kembali pada jawaban yang anda pilih
5. Jawablah pertanyaan secara jujur dan sesuai dengan pengetahuan dan pengalaman anda selama bekerja.
6. Selamat mengerjakan.

### DAFTAR PERTANYAAN

#### I. Identitas Responden

1. Nama :
2. Jenis Kelamin : L / P
3. Pekerjaan/Profesi :
4. Unit Tempat Kerja : 1. *In door*                      2. *Out door*

#### II. Efektivitas Penerapan *Safety Talk*

Pilihlah satu jawaban yang sesuai menurut bapak/ibu dan beri tanda ( ✓ )

SS : Sangat setuju                      S : Setuju                                      RR: Ragu-Ragu

TS : Tidak Setuju                      STS : Sangat Tidak Setuju

No	Pertanyaan	SS	S	RR	TS	STS
1	Setelah mengikuti <i>safety talk</i> , saya memahami materi keselamatan dan kesehatan kerja					
2	Setelah mengikuti <i>safety talk</i> , saya memahami prinsip untuk mencegah terjadinya kecelakaan dalam bekerja					
3	Setelah mengikuti <i>safety talk</i> , saya bersama-sama teman mencegah terjadinya kecelakaan kerja					

No	Pertanyaan	SS	S	RR	TS	STS
4	Materi yang disampaikan di <i>safety talk</i> sangat berguna dan bermanfaat baik untuk aktivitas/pekerjaan sehari-hari baik di tempat kerja maupun di luar tempat kerja					
5	<i>Safety talk</i> dilaksanakan sesuai dengan jadwal					

### III. Pelaksana *Safety Talk*

Pilihlah satu jawaban yang sesuai menurut bapak/ibu dan beri tanda (✓)

SS : Sangat setuju

S : Setuju

RR: Ragu-Ragu

TS : Tidak Setuju

STS : Sangat Tidak Setuju

No	Pertanyaan	SS	S	RR	TS	STS
1	Pelaksanaan <i>safety talk</i> dilakukan oleh <i>foreman</i> atau <i>supervisor</i> , <i>safety office</i> , dan anggota <i>safety cummittee</i>					
2	Pelaksana <i>safety talk</i> mampu menyampaikan materi-materi keselamatan dan kesehatan kerja di lingkungan					
3	Materi <i>safety talk</i> yang disampaikan pelaksana mudah dipahami					
4	Materi <i>safety talk</i> yang disampaikan pelaksana menarik bagi pekerja					
5	Materi yang disampaikan					

No	Pertanyaan	SS	S	RR	TS	STS
	pelaksana <i>safety talk</i> diterapkan di tempat kerja oleh para pekerja					

#### IV. Metode *Safety talk*

Pilihlah satu jawaban yang sesuai menurut bapak/ibu dan beri tanda (√)

SS : Sangat setuju

S : Setuju

RR: Ragu-Ragu

TS : Tidak Setuju

STS : Sangat Tidak Setuju

No	Pertanyaan	SS	S	RR	TS	STS
1	Pelaksanaan <i>safety talk</i> diawali dengan pendahuluan yang singkat dan menarik					
2	Waktu yang disediakan selama 15 menit cukup untuk menyampaikan materi keselamatan dan kesehatan di lingkungan					
3	Jumlah peserta yang banyak dan sedikit mempengaruhi efektivitas penyampaian materi keselamatan dan kesehatan di lingkungan					
4	Fasilitas atau tempat diadakan <i>safety talk</i> memadai					
5	Alat atau media yang digunakan untuk penyampaian materi <i>safety talk</i> sudah efektif dan mudah diterima					
6	Kualitas materi <i>safety talk</i> sudah memadai					
7	mengevaluasi pengetahuan dan					

No	Pertanyaan	SS	S	RR	TS	STS
	kemampuan peserta sesudah pelaksana <i>safety talk</i>					

#### V. Perilaku K3

Pilihlah satu jawaban yang sesuai menurut bapak/ibu dan beri tanda ( / )

1. Bila Bapak/Ibu bekerja di tempat kerja yang dapat membahayakan kesehatan, yaitu:
  - a. Selalu mengikuti prosedur kerja
  - b. Selalu memakai alat pelindung diri
  - c. Kadang-kadang memakai alat pelindung diri
2. Untuk mendapatkan informasi baru tentang program keselamatan dan kesehatan yang perlu selalu Bapak/Ibu lakukan adalah:
  - a. Mencari informasi sendiri
  - b. Menunggu diberitahu pihak lain
  - c. Diberitahu tanpa diminta
3. Bila terjadi kecelakaan kerja/ sakit akibat kerja di tempat Bapak/Ibu bekerja, yang selalu dilakukan adalah:
  - a. Mencatat untuk dokumentasi
  - b. Membuat laporan tertulis
  - c. Membiarkan saja
4. Dalam satu tahun terakhir, apakah dalam bekerja Bapak/Ibu pernah mengalami :
  - a. Sering gagal dalam mengerjakan pekerjaan
  - b. Tidak bisa berkonsentrasi dalam bekerja
  - c. Sering mengalami *stress* kerja
5. Setelah bekerja dalam satu tahun terakhir, manakah yang Bapak/Ibu sering alami :

- a. Sakit kepala yang berat
  - b. Merasa sangat lelah
  - c. *Stress* akibat kerja
6. Menurut pendapat saya, program keselamatan dan kesehatan kerja pengelola:
    - a. Tidak diperlukan
    - b. Diperlukan
  7. Menurut saya pelaksanaan program keselamatan dan kesehatan kerja:
    - a. Memberi manfaat pada karyawan
    - b. Tidak ada manfaatnya
  8. Menurut penilaian saya, program keselamatan dan kesehatan kerja akan menjamin keamanan karyawan dalam bekerja.
    - a. Benar
    - b. Salah
  9. Menurut saya, dalam bekerja program keselamatan dan kesehatan kerja merupakan faktor utama yang harus diperhatikan.
    - a. Benar
    - b. Salah
  10. Menurut saya, bahaya yang dapat mengganggu kesehatan para karyawan di pengelola:
    - a. Harus dikendalikan
    - b. Dibiarkan saja

## Lampiran 3

KOMITE ETIK PENELITIAN KESEHATAN  
 HEALTH RESEARCH ETHICS COMMITTEE  
 UNIVERSITAS ISLAM NEGERI ALAUDDIN MAKASSAR  
 UNIVERSITAS ISLAM NEGERI ALAUDDIN MAKASSAR

**KETERANGAN LAYAK ETIK**  
 DESCRIPTION OF ETHICAL EXEMPTION  
 "ETHICAL EXEMPTION"

B.087/KEPK/FKIK/VII/2021

Protokol penelitian yang diusulkan oleh :  
*The research protocol proposed by*

Peneliti utama : Julinda  
*Principal In Investigator*

Nama Institusi : Universitas Islam Negeri Alauddin Makassar  
*Name of the Institution*

Dengan judul:  
*Title*

**"Efektivitas Safety Talk terhadap Perilaku Keselamatan dan Kesehatan Kerja K3 pada  
 Proyek Pembangunan Bendung D.I Gilireng Kabupaten Wajo (Paket I)"**

*"The Effectiveness of Safety Talk on Safety Behavior and Occupational Health and Safety in Development  
 Projects Weir D.I Gilireng Wajo Regency (Package I)"*

Dinyatakan layak etik sesuai 7 (tujuh) Standar WHO 2011, yaitu 1) Nilai Sosial, 2) Nilai Ilmiah, 3) Pemerataan Beban dan Manfaat, 4) Risiko, 5) Bujukan/Eksploitasi, 6) Kerahasiaan dan Privacy, dan 7) Persetujuan Setelah Penjelasan, yang merujuk pada Pedoman CIOMS 2016. Hal ini seperti yang ditunjukkan oleh terpenuhinya indikator setiap standar.


*Declared to be ethically appropriate in accordance to 7 (seven) WHO 2011 Standards, 1) Social Values, 2) Scientific Values, 3) Equitable Assessment and Benefits, 4) Risks, 5) Persuasion/Exploitation, 6) Confidentiality and Privacy, and 7) Informed Consent, referring to the 2016 CIOMS Guidelines. This is as indicated by the fulfillment of the indicators of each standard.*

Pernyataan Laik Etik ini berlaku selama kurun waktu tanggal 01 Juli 2021 sampai dengan tanggal 01 Juli 2022.

*This declaration of ethics applies during the period July 01, 2021 until July 01, 2022.*

July 01, 2021  
 Professor and Chairperson,  
  
 Syatih, Sp.A., M.Kes

## Lampiran 4



**KEMENTERIAN AGAMA REPUBLIK INDONESIA**  
**UNIVERSITAS ISLAM NEGERI ALAUDDIN MAKASSAR**  
**FAKULTAS KEDOKTERAN DAN ILMU KESEHATAN**

Kampus I: Jalan Sultan Alauddin No. 63 Makassar  
 Kampus II: Jalan H.M. Yasin Limpo No. 36, Romang Polong-Gowa (0411)841879 Fax 0411-8221400 Gowa  
 Website: fkik.uin-alauddin.ac.id

---

Nomor : B-2298 / Un.06/FKIK/PP.00.9/07/ 2021 Gowa,6 Juli 2021  
 Sifat : Penting  
 Lampiran : -  
 Perihal : **Permohonan Izin Penelitian**

Kepada Yth :  
**Adhi-Jaya, KSO Proyek Pembangunan Bendungan D.I Gilireng,Kab. Wajo**  
 Di  
 Tempat

*Assalamu 'Alaikum Wr. Wb.*

Dengan hormat, disampaikan bahwa mahasiswa UIN Alauddin Makassar Yang tersebut dibawah ini :

Nama : Julinda  
 N I M : 70200117107  
 Fakultas/Jurusan : Kedokteran dan Ilmu Kesehatan/Kesehatan Masyarakat  
 Semester : VIII (Delapan)  
 Alamat : Desa Laiseng,Kec.Gilireng,Kab.Wajo


Bermaksud melakukan penelitian dalam rangka penyusunan skripsi sebagai salah satu Syarat Untuk Memperoleh gelar sarjana. Adapun judul skripsi :

**“Efektivitas Safety Talk Terhadap Perilaku Keselamatan dan Kesehatan Kerja K3 Pada Proyek Pembangunan Bendung D.I Gilireng Kabupaten Wajo.”**

Dengan Dosen Pembimbing : 1. Hasbi Ibrahim, SKM., M.Kes.  
 2. Syahratul Aeni, SKM., M.Kes.

Untuk maksud tersebut kami memohon kepada Bapak/Ibu kiranya berkenan memberi izin untuk melakukan penelitian di Wilayah Kerja Proyek Pembangunan Bendung D.I Gilireng Kabupaten Wajo terhitung mulai tanggal 22 Juli s/d 22 Agustus 2021.

Demikian permohonan kami, atas perhatian dan bantuan Bapak diucapkan terimakasih.



Wassalam  
 Dekan, *W*  
 Syatrah

Tembusan :  
 -Rektor UIN Alauddin Makassar

Lampiran 5

Master Tabel

NM	JK	Pek	UK	Penerapan Safety Talk					T	%	Kat	Pelaksana Safety Talk					T	%	Kat	Metode safety talk										T	%	Kat	Perilaku K3										T	%	Kat			
				1	2	3	4	5				1	2	3	4	5				Metode safety talk							1	2	3				4	5	6	7	8	9	10									
																				1	2	3	4	5	6	7																						
AF	2	PHQSE	2	5	5	5	5	5	25	100	1	5	5	5	5	4	24	96	1	5	5	5	5	5	5	4	34	97	1	2	3	2	2	2	2	2	2	2	2	2	2	2	2	21	84	1		
SS	1	Safety Man	2	5	5	5	5	5	25	100	1	5	5	5	5	5	25	100	1	4	4	4	5	5	4	4	30	86	1	3	3	2	2	2	2	2	2	2	2	2	2	2	2	2	22	88	1	
FA	1	PEM	2	4	2	5	4	4	19	76	1	4	4	5	4	4	21	84	1	3	2	4	4	4	4	4	25	71	1	3	3	3	2	3	2	2	2	2	2	2	2	2	2	24	96	1		
T	1	PFM	2	4	4	4	4	4	20	80	1	4	4	4	4	4	20	80	1	4	2	4	4	4	2	4	24	80	1	3	3	2	1	1	2	2	2	2	2	2	2	2	2	20	80	1		
RA	1	Drafter	2	5	5	3	4	5	22	88	1	5	4	4	4	3	20	80	1	5	4	5	5	4	4	5	32	91	1	3	3	2	2	3	2	2	2	2	2	2	2	2	2	23	92	1		
P	1	Quantity	2	4	4	4	4	5	21	84	1	4	4	4	4	4	20	80	1	4	4	4	4	4	4	4	28	80	1	3	3	3	2	3	2	2	2	2	2	2	2	2	2	24	96	1		
IS	1	Drafter	2	4	4	5	4	5	22	88	1	4	4	5	4	4	21	84	1	5	3	4	4	4	5	4	29	83	1	3	3	3	2	2	2	2	2	2	2	2	2	2	2	23	92	1		
EA	2	Administrasi	1	4	4	4	4	5	21	84	1	4	5	5	4	3	21	84	1	4	4	5	5	5	5	5	33	94	1	3	3	2	1	1	2	2	2	2	2	2	2	2	2	20	80	1		
NA	2	QS	1	4	4	4	4	5	21	84	1	4	4	4	4	4	20	80	1	4	4	2	4	3	4	4	25	71	1	1	3	2	1	2	2	2	2	2	2	2	2	2	19	76	1			
AI	1	QC	2	4	4	4	4	4	20	80	1	4	4	4	4	4	20	80	1	4	4	5	4	4	4	4	29	83	1	2	3	2	2	2	2	2	2	2	2	2	2	2	2	2	21	84	1	
A	1	Mekanik	2	5	5	5	5	5	25	100	1	5	5	4	5	5	24	96	1	4	4	4	4	4	4	4	28	80	1	2	3	2	2	2	2	2	2	2	2	2	2	2	2	2	2	21	84	1
A	1	Pekerja	2	5	5	5	5	5	25	100	1	5	5	4	5	5	24	96	1	5	4	5	4	5	5	5	33	94	1	3	1	3	2	2	2	2	2	2	2	2	2	2	2	2	2	21	84	1
BU	2	KS	2	4	4	4	5	4	21	84	1	5	4	4	4	4	21	84	1	2	4	5	4	4	4	4	27	77	1	2	3	2	2	2	2	2	2	2	2	2	2	2	2	2	2	21	84	1
F	1	Pekerja	2	5	5	5	5	4	24	96	1	5	5	4	5	5	24	96	1	5	5	5	5	5	5	4	34	94	1	3	3	2	2	3	2	2	2	2	2	2	2	2	2	2	23	92	1	
A	1	Driver	2	5	5	4	5	5	24	96	1	5	5	4	4	5	23	92	1	5	4	5	4	4	4	4	30	86	1	3	1	3	1	2	2	2	2	2	2	2	2	2	2	20	80	1		
A	1	Pelaksana	2	4	4	4	5	5	22	88	1	4	5	5	5	4	23	92	1	4	4	4	4	4	4	4	28	80	1	1	3	2	1	2	2	2	2	2	2	2	2	2	2	19	76	1		
SF	1	Mekanik	2	4	4	5	5	5	23	92	1	4	4	4	4	5	21	84	1	4	4	4	4	4	4	4	28	80	1	3	3	2	2	2	2	2	2	2	2	2	2	2	2	2	22	88	1	
AM	1	Konsultan	2	5	4	5	5	5	24	96	1	5	5	5	4	4	23	92	1	4	4	2	5	5	4	5	29	83	1	1	3	2	2	2	2	2	2	2	2	2	2	2	2	20	80	1		
AB	1	Surveyor	2	4	4	5	5	5	23	92	1	4	4	4	3	5	20	80	1	3	4	4	5	4	4	4	28	80	1	1	3	3	2	2	2	2	2	2	2	2	2	2	2	2	2	21	84	1
R	1	Mandor	2	5	5	5	5	5	25	100	1	5	5	5	5	5	25	100	1	5	5	5	5	5	5	5	35	100	1	2	3	3	1	2	2	2	2	2	2	2	2	2	2	2	21	84	1	
F	1	Pekerja	2	3	2	2	3	4	14	56	2	5	5	5	5	5	25	100	1	5	5	5	5	5	5	5	35	100	1	2	2	2	1	2	2	2	2	2	2	2	2	2	19	76	1			
As	1	Pekerja	2	(Ctrl)	5	5	5	5	25	100	1	5	5	5	5	5	25	100	1	5	5	5	5	5	5	5	35	100	1	2	2	2	3	2	2	2	2	2	2	2	2	2	2	2	21	84	1	



NM	JK	Pek	UK	Penerapan Safety Talk					T	%	Kat	Pelaksana Safety Talk					T	%	Kat	Metode safety talk							T	%	Kat	Perilaku K3										T	%	Kat					
				1	2	3	4	5				1	2	3	4	5				1	2	3	4	5	6	7				1	2	3	4	5	6	7	8	9	10								
Ak	1	Pekerja	2	5	5	5	5	5	25	100	1	5	5	5	5	5	25	100	1	5	5	5	5	5	5	5	5	5	35	100	1	2	2	2	2	2	2	2	2	2	2	2	2	2	20	80	1
HS	1	Driver	2	4	4	4	4	4	20	80	1	4	4	4	4	4	20	80	1	4	4	4	4	4	4	4	4	28	80	1	2	1	1	1	2	2	2	2	2	2	2	2	17	88	1		
SR	1	Helper	1	5	5	5	5	5	25	100	1	5	5	5	5	5	25	100	1	5	5	5	5	5	5	5	5	35	100	1	3	1	1	1	2	2	2	2	2	2	2	2	18	76	1		
S	1	Tukan	2	5	5	5	5	5	25	100	1	5	5	5	5	5	25	100	1	5	5	5	5	5	5	5	5	35	100	1	2	1	1	3	2	2	2	2	2	2	2	19	68	2			
AJ	1	Pekerja	2	5	5	5	5	5	25	100	1	4	5	4	4	5	22	88	1	4	5	5	4	5	5	5	33	94	1	2	1	3	2	2	2	2	2	2	2	2	2	20	72	2			
A	1	Pekerja	2	4	2	5	5	4	20	80	1	5	5	5	5	5	25	100	1	5	5	5	5	5	5	5	35	100	1	2	3	3	2	2	2	2	2	2	2	2	2	2	22	88	1		
MI	1	Mandor	2	4	5	4	5	5	23	92	1	5	5	4	5	5	24	96	1	5	5	5	5	5	5	5	35	100	1	3	3	3	1	1	2	2	2	2	2	2	2	21	84	1			
MB	1	Pekerja	2	4	5	5	5	5	24	96	1	4	5	5	4	5	23	92	1	5	5	5	5	5	4	5	34	97	1	2	1	3	2	3	2	2	2	2	2	2	2	2	21	84	1		
AR	1	Pekerja	2	5	4	5	4	5	23	92	1	5	5	4	5	5	24	96	1	5	5	5	5	5	4	5	34	97	1	3	1	2	3	2	2	2	2	2	2	2	2	2	21	84	1		
Il	1	Pekerja	2	5	4	5	5	5	24	96	1	4	5	5	5	4	23	92	1	5	5	5	5	5	5	5	35	100	1	2	3	2	2	1	2	2	2	2	2	2	2	2	20	80	1		
Y	1	Pekerja	2	4	5	5	4	5	23	92	1	4	5	5	4	5	23	92	1	5	5	5	5	5	5	5	35	100	1	3	1	3	1	2	2	2	2	2	2	2	2	2	20	80	1		
MA	1	Pekerja	2	5	4	5	4	5	23	92	1	4	5	5	4	4	22	88	1	5	5	5	5	4	5	5	34	97	1	3	1	2	2	2	2	2	2	2	2	2	2	2	20	80	1		
S	1	Pekerja	2	4	5	5	5	5	24	96	1	4	5	4	4	5	22	88	1	5	5	5	5	5	4	5	34	97	1	2	3	2	1	3	2	2	2	2	2	2	2	2	21	84	1		
Sy	1	Pekerja	2	4	5	5	4	5	23	92	1	3	5	5	5	4	22	88	1	4	4	5	5	5	5	4	32	91	1	2	3	3	3	1	2	2	2	2	2	2	2	2	22	88	1		
F	1	Pekerja	2	5	5	5	4	5	24	96	1	5	5	5	4	4	23	92	1	3	4	5	4	5	5	4	30	85	1	2	3	2	2	3	2	2	2	2	2	2	2	2	22	88	1		
A	1	Pekerja	2	4	5	4	4	5	22	88	1	4	4	4	5	5	22	88	1	5	5	4	5	5	5	5	34	97	1	2	1	3	2	2	2	2	2	2	2	2	2	2	20	80	1		
TA	1	Pekerja	2	4	5	4	4	5	22	88	1	4	5	4	4	5	22	88	1	4	4	5	5	4	5	5	32	91	1	2	2	2	3	1	2	2	2	2	2	2	2	2	20	80	1		
MZ	1	Pekerja	2	5	4	5	5	5	24	96	1	4	4	4	5	5	22	88	1	5	5	4	5	5	5	5	34	97	1	3	2	2	2	3	2	2	2	2	2	2	2	2	22	88	1		
A	1	Mandor	2	4	4	4	5	5	22	88	1	5	5	5	5	4	24	96	1	5	5	4	5	5	5	5	34	97	1	3	2	3	1	2	2	2	2	2	2	2	2	2	21	84	1		
Ha	1	W Mandor	2	5	5	5	5	5	25	100	1	5	5	5	4	4	23	92	1	4	4	5	5	5	5	5	33	94	1	3	2	3	2	3	2	2	2	2	2	2	2	2	23	92	1		
Us	1	Pekerja	2	5	4	5	5	5	24	96	1	5	4	5	5	4	23	92	1	4	5	4	5	5	5	5	33	94	1	2	1	3	3	2	2	2	2	2	2	2	2	2	2	21	84	1	
Ja	1	Pekerja	2	5	4	5	4	5	23	92	1	5	4	5	5	4	23	92	1	5	4	5	4	5	5	5	33	94	1	2	3	3	3	1	2	2	2	2	2	2	2	2	2	22	88	1	
Na	1	Pekerja	2	4	5	4	5	5	23	92	1	4	4	4	5	5	22	88	1	3	4	5	4	5	4	5	30	86	1	3	1	2	1	3	2	2	2	2	2	2	2	2	20	80	1		
Ru	1	Pekerja	2	4	5	4	3	5	21	88	1	5	5	5	4	5	24	96	1	5	5	5	5	5	4	5	34	97	1	3	1	3	1	2	2	2	2	2	2	2	2	2	20	80	1		

M A K A S S A R I

NM	JK	Pek	UK	Penerapan Safety Talk					T	%	Kat	Pelaksana Safety Talk					T	%	Kat	Metode safety talk							T	%	Kat	Perilaku K3										T	%	Kat				
				1	2	3	4	5				1	2	3	4	5				1	2	3	4	5	6	7				1	2	3	4	5	6	7	8	9	10							
Am	1	Pekerja	2	5	4	5	4	5	23	92	1	4	4	5	4	4	21	84	1	4	4	5	5	5	5	5	33	94	1	2	2	2	2	2	2	2	2	2	2	2	2	2	2	20	80	1
MR	1	Pekerja	2	4	5	4	5	5	23	92	1	4	5	5	4	5	23	92	1	3	4	5	4	5	5	5	31	89	1	2	3	2	3	3	2	2	2	2	2	2	2	2	23	92	1	
Ha	1	Pekerja	2	5	5	5	4	5	24	96	1	5	4	5	4	5	23	92	1	5	4	5	5	5	4	5	33	94	1	3	1	3	3	2	2	2	2	2	2	2	2	2	2	22	88	1
Fi	1	Pekerja	2	5	4	4	4	5	22	88	1	4	3	2	2	3	14	56	2	4	4	5	4	5	5	5	32	91	1	3	2	2	2	2	2	2	2	2	2	2	2	2	2	21	84	1
Ra	1	Pekerja	2	4	5	4	5	5	23	92	1	4	5	5	5	5	24	96	1	5	4	5	4	5	4	5	32	91	1	2	3	2	3	2	2	2	2	2	2	2	2	2	2	22	88	1
En	1	Pekerja	2	4	5	4	4	5	22	88	1	4	5	5	5	5	24	96	1	5	5	5	5	5	5	5	35	100	1	2	3	2	1	2	2	2	2	2	2	2	2	2	2	20	80	1
Ra	1	Pekerja	2	4	5	4	5	5	23	92	1	5	5	5	5	5	25	100	1	4	5	5	5	5	5	5	34	97	1	3	2	2	3	2	2	2	2	2	2	2	2	2	2	22	88	1
Ru	1	Pekerja	2	5	4	4	5	5	23	92	1	4	5	5	5	5	24	96	1	5	5	4	5	5	4	5	33	94	1	2	2	3	2	3	2	2	2	2	2	2	2	2	2	22	88	1
He	1	Pekerja	2	4	5	5	5	5	24	96	1	5	5	5	3	5	23	92	1	5	5	5	5	5	5	4	34	97	1	3	3	3	2	3	2	2	2	2	2	2	2	2	2	24	96	1
Sa	1	Pekerja	2	4	4	5	4	5	22	88	1	5	5	4	5	5	24	96	1	5	5	4	5	5	3	5	32	91	1	3	3	2	2	2	2	2	2	2	2	2	2	2	2	22	88	1
Ba	1	Pekerja	2	5	5	5	4	5	24	96	1	5	5	5	5	4	24	96	1	5	4	5	5	4	5	5	33	94	1	2	3	2	3	3	2	2	2	2	2	2	2	2	23	92	1	
B	1	Pekerja	2	5	4	4	5	5	23	92	1	5	5	5	5	5	25	100	1	5	5	5	4	5	5	5	34	97	1	3	1	2	1	3	2	2	2	2	2	2	2	2	20	80	1	
Su	1	Pekerja	2	5	5	5	4	5	24	96	1	4	5	5	5	5	24	96	1	5	4	5	5	5	4	5	33	94	1	3	2	3	2	2	2	2	2	2	2	2	2	2	22	88	1	
Sa	1	Pekerja	2	5	4	5	5	5	24	96	1	5	5	5	5	5	25	100	1	5	5	5	5	4	5	5	34	97	1	2	2	3	1	3	2	2	2	2	2	2	2	2	21	84	1	
Us	1	Pekerja	2	4	5	5	5	5	24	96	1	5	5	4	5	5	24	96	1	5	5	5	4	5	5	5	34	97	1	2	3	3	3	3	2	2	2	2	2	2	2	2	24	96	1	
Ka	1	Pekerja	2	5	5	4	4	5	23	92	1	5	4	5	5	5	24	96	1	5	5	5	5	5	4	5	34	97	1	3	2	3	3	2	2	2	2	2	2	2	2	23	92	1		
Ol	1	Pekerja	2	4	5	4	5	5	23	92	1	4	5	5	5	5	24	96	1	5	5	5	5	5	5	4	34	97	1	2	3	3	2	3	2	2	2	2	2	2	2	2	23	92	1	
Ri	1	Pekerja	2	5	4	5	5	5	24	96	1	5	5	5	4	5	24	96	1	5	5	4	5	5	4	5	33	94	1	3	1	3	2	3	2	2	2	2	2	2	2	2	22	88	1	
SR	1	Pekerja	2	5	4	5	5	5	24	96	1	5	5	4	5	3	22	88	1	5	5	5	5	5	4	5	34	97	1	3	2	2	1	3	2	2	2	2	2	2	2	21	84	1		
RA	1	Pekerja	2	5	5	5	5	5	25	100	1	5	4	5	5	4	23	92	1	5	5	4	5	4	5	5	33	94	1	3	2	3	2	2	2	2	2	2	3	2	23	92	1			
Ka	1	Pekerja	2	4	5	5	4	5	23	92	1	5	5	5	5	5	25	100	1	5	5	5	4	5	5	4	33	94	1	3	2	3	2	3	2	2	2	2	2	3	24	96	1			
Za	1	Pekerja	2	5	5	4	5	5	24	96	1	5	5	4	5	5	24	96	1	5	5	5	5	5	5	5	35	100	1	3	3	3	2	3	2	2	2	2	2	2	2	24	96	1		
MA	1	Pekerja	2	4	5	4	4	4	21	84	1	4	5	5	4	5	23	92	1	4	4	5	4	4	4	4	29	82	1	3	3	3	2	2	2	2	2	2	2	2	2	23	92	1		
Ri	1	Pekerja	2	5	5	4	5	5	24	96	1	5	4	5	5	5	24	96	1	5	5	5	5	5	5	5	35	100	1	3	3	2	1	3	2	2	2	2	2	2	2	2	22	88	1	
Ma	1	Pekerja	2	5	4	5	5	5	24	96	1	5	5	5	5	5	25	100	1	5	5	5	3	5	5	5	33	94	1	1	3	2	3	2	2	2	2	2	2	2	2	21	84	1		

M A K A S S A R

## KETERANGAN :

NM=Nama

JK=JENIS KELAMIN

1 : LAKI-LAKI

2: PEREMPUAN

UK=UNIT KERJA

1 : *IN DOOR*2 : *OUT DOOR*PELAKSANA *SAFETY TALK*T : TOTAL PELAKSANA *SAFETY TALK*%: PERSENTASE PELAKSANA *SAFETY TALK*K : KATEGORI PELAKSANA *SAFETY TALK*

1 : EFEKTIF

2 : TIDAK EFEKTIF

## PERILAKU K3

T : TOTAL PERILAKU K3

% : PERSENTASE PERILAKU K3

PENERAPAN *SAFETY TALK*T : TOTAL PENERAPAN *SAFETY TALK*%: PERSENTASE PENERAPAN *SAFETY TALK*K : KATEGORI PENERAPAN *SAFETY TALK*

1 : EFEKTIF

2 : TIDAK EFEKTIF

METODE *SAFETY TALK*T : TOTAL METODE *SAFETY TALK*%: PERSENTASE METODE *SAFETY TALK*K : KATEGORI METODE *SAFETY TALK*

1 : EFEKTIF

2 : TIDAK EFEKTIF

K : KATEGORI PERILAKU K3

1 : EFEKTIF

2 : TIDAK EFEKTIF

UNIVERSITAS ISLAM NEGERI

ALAUDDIN  
MAKASSAR

## Lampiran 6

## OUTPUT SPSS

## Jenis Kelamin

	Frequency	Percent	Valid Percent	Cumulative Percent
Valid Laki-laki	67	94,4	94,4	94,4
Perempuan	4	5,6	5,6	100,0
Total	71	100,0	100,0	

## Pekerjaan

	Frequency	Percent	Valid Percent	Cumulative Percent
Valid Administrasi Teknik & DCC	1	1,4	1,4	1,4
Drafter	2	2,8	2,8	4,2
Driver	2	2,8	2,8	7,0
Helper	1	1,4	1,4	8,5
Konsultan	1	1,4	1,4	9,9
Konsultan Supervisi	1	1,4	1,4	11,3
Mandor	3	4,2	4,2	15,5
Mekanik	2	2,8	2,8	18,3
Pekerja	47	66,2	66,2	84,5
Pelaksana	1	1,4	1,4	85,9
PEM	1	1,4	1,4	87,3
PFM	1	1,4	1,4	88,7
Project HQSE	1	1,4	1,4	90,1
Quality Control	1	1,4	1,4	91,5
Quantity	1	1,4	1,4	93,0
Quantity Surveyor	1	1,4	1,4	94,4
Safety Man	1	1,4	1,4	95,8

Surveyor	1	1,4	1,4	97,2
Tukan	1	1,4	1,4	98,6
Wakil Mandor	1	1,4	1,4	100,0
Total	71	100,0	100,0	

#### Unit Tempat Kerja

	Frequency	Percent	Valid Percent	Cumulative Percent
Valid In Door	3	4,2	4,2	4,2
Out Door	68	95,8	95,8	100,0
Total	71	100,0	100,0	

#### Distribusi Frekuensi Penerapan Safety Talk

	Frequency	Percent	Valid Percent	Cumulative Percent
Valid Efektif	70	98,6	98,6	98,6
Tidak Efektif	1	1,4	1,4	100,0
Total	71	100,0	100,0	

#### Distribusi Frekuensi Pelaksana Safety Talk

	Frequency	Percent	Valid Percent	Cumulative Percent
Valid Efektif	70	98,6	98,6	98,6
Tidak Efektif	1	1,4	1,4	100,0
Total	71	100,0	100,0	

#### Distribusi Frekuensi Metode Safety Talk

	Frequency	Percent	Valid Percent	Cumulative Percent
Valid Efektif	71	100,0	100,0	100,0

#### Distribusi Frekuensi Perilaku K3

	Frequency	Percent	Valid Percent	Cumulative Percent
--	-----------	---------	---------------	--------------------

Valid	Efektif	69	97,2	97,2	97,2
	Tidak Efektif	2	2,8	2,8	100,0
	Total	71	100,0	100,0	

### Distribusi Frekuensi Penerapan Safety Talk terhadap Perilaku K3

		Perilaku K3		Total
		Efektif	Tidak Efektif	
Penerapan Safety Talk	Efektif	68	2	70
	Tidak Efektif	1	0	1
Total		69	2	71

### Distribusi Hubungan Frekuensi Penerapan Safety Talk terhadap Perilaku K3

	Value	df	Asymp. Sig. (2-sided)	Exact Sig. (2-sided)	Exact Sig. (1-sided)
Pearson Chi-Square	,029 <sup>a</sup>	1	,864	1,000	,972
Continuity Correction <sup>b</sup>	,000	1	1,000		
Likelihood Ratio	,058	1	,810		
Fisher's Exact Test					
Linear-by-Linear Association	,029	1	,865		
N of Valid Cases	71				

a. 3 cells (75,0%) have expected count less than 5. The minimum expected count is ,03.

b. Computed only for a 2x2 table

### Distribusi Frekuensi Pelaksana Safety Talk terhadap Perilaku K3

		Perilaku K3		Total
		Efektif	Tidak Efektif	
Pelaksana Safety Talk	Efektif	68	2	70
	Tidak Efektif	1	0	1
Total		69	2	71

### Distribusi Hubungan Frekuensi Pelaksana Safety Talk terhadap Perilaku K3

	Value	df	Asymp. Sig. (2-sided)	Exact Sig. (2-sided)	Exact Sig. (1-sided)
--	-------	----	-----------------------	----------------------	----------------------

Pearson Chi-Square	,029 <sup>a</sup>	1	,864		
Continuity Correction <sup>b</sup>	,000	1	1,000		
Likelihood Ratio	,058	1	,810		
Fisher's Exact Test				1,000	,972
Linear-by-Linear Association	,029	1	,865		
N of Valid Cases	71				

a. 3 cells (75,0%) have expected count less than 5. The minimum expected count is ,03.

b. Computed only for a 2x2 table

#### Distribusi Frekuensi Metode Safety Talk terhadap Perilaku K3

	Perilaku K3		Total
	Efektif	Tidak Efektif	
Metode Safety Talk Efektif	69	2	71
Total	69	2	71

#### Distribusi Hubungan Frekuensi Metode Safety Talk terhadap Perilaku K3

	Value
Pearson Chi-Square	. <sup>a</sup>
N of Valid Cases	71

## Lampiran 7

## DOKUMENTASI PENELITIAN



Gambar 1  
Pemberian Yel-Yel pada saat Pelaksanaan *Safety Talk*



Gambar 2  
Pengadaan Olahraga pada saat Pelaksanaan *Safety Talk*





Gambar 3  
Pemberian materi tentang K3 oleh HSE Officer pada saat Pelaksanaan *Safety Talk*



Gambar 4  
Mengevaluasi Pengetahuan Peserta Mengenai Informasi-Informasi K3 yang telah disampaikan oleh HSE Officer pada saat Pelaksanaan *Safety Talk*

UNIVERSITAS ISLAM NEGERI  
ALAUDDIN  
MAKASSAR



Gambar 5

Pemberian hadiah kepada peserta *safety talk* yang bersedia mengevaluasi kembali materi yang telah disampaikan oleh *HSE Officer*



Gambar 6

Pengisian Kuesioner oleh *HSE Officer*  
*Control*



Gambar 7

Pengisian Kuesioner oleh *Quality*  
*Control*



Gambar 8  
Pengisian Kuesioner oleh *Surveyor*



Gambar 9  
Pengisian Kuesioner oleh Administrasi Teknik



Gambar 10  
Pengisian Kuesioner oleh Mandor



Gambar 10  
Pengisian Kuesioner oleh Pekerja

**Lampiran 8****SURAT KETERANGAN**

No.190/HSE/ADHI-JAYA/Gilireng/VIII/2021

Saya yang bertanda tangan di bawah ini :

Nama : Andi Fatimah Hardianti, S.ST  
Jabatan : Project QHSE Office

Menerangkan bahwa :

Nama : Julinda  
Tempat/ Tgl. Lahir : Batange/ 02 Juli 1999  
No.KTP / KK : 7313144207990001  
Jenis Kelamin : Perempuan  
Pekerjaan : Pelajar/Mahasiswa  
Alamat : Desa Pattirolokka, Kec. Keera, Kab. Wajo, Sulawesi Selatan

Benar-benar bahwa yang bersangkutan telah selesai mengadakan penelitian di Adhi-Jaya, KSO Proyek Pembangunan Bendung D.I Gilireng, Kab. Wajo dalam rangka penyusunan SKRIPSI dengan judul "Efektivitas Safety Talk Terhadap Perilaku Keselamatan Dan Kesehatan Kerja K3 Pada Proyek Pembangunan Bendung D.I Gilireng Kabupaten Wajo."

Demikian Surat Keterangan ini di buat dengan sebenar-benarnya untuk dipergunakan sebagaimana mestinya.

Laiseng, 02 Agustus 2020

Project QHSE Officer

**Andi Fatimah Hardianti, S.ST**

**Lampiran 9****RIWAYAT HIDUP PENELITI**

Lahir di Batange 02 Juli 1999, merupakan anak pertama dari dua bersaudara. Putri dari pasangan Muhammad dan Nurlang. Peneliti dibesarkan di lingkungan Bugis Wajo dan keluarga yang sederhana. Memulai pendidikannya di SDN 196 Pattirolokka pada usia 7 tahun periode 2005-2011. Kemudian melanjutkan pendidikan sekolah menengah pertama di SMPN 3 Keera pada tahun 2011-2014. Selanjutnya peneliti melanjutkan pendidikannya di SMAN 15 Wajo pada tahun 2014-2017.

Pada tahun 2017, Peneliti melanjutkan pendidikan di *Universitas Islam Negeri Alauddin Makassar* untuk menimba ilmu sampai jenjang Strata Satu. Peneliti memilih jurusan kesehatan masyarakat di Fakultas Kedokteran dan Ilmu Kesehatan. Peneliti mengambil peminatan Kesehatan dan Keselamatan Kerja (K3).

Penulis merasa sangat bersyukur atas rahmat dan kasih sayang Allah SWT sehingga penulis merasakan pendidikan di *Universitas Islam Negeri Alauddin Makassar* jurusan Kesehatan Masyarakat, ditambah lagi dengan motivasi dan limpahan doa yang ikhlas tiada henti serta usaha kerja keras orang tua dan keluarga membuat penulis selalu bersemangat untuk memberikan persembahan yang terbaik untuk orang-orang di sekitar penulis terutama orang tua.

**Lampiran 10****LEMBAR HASIL UJI SIMILIARITI UJIAN TUTUP**

Yang bertanda tangan dibawah ini,

Nama : Yusma Indah Jayadi, S.GZ., M.Kes

Unit : Kesehatan Masyarakat

Telp : +62 823 4843 8387

Menerangkan bahwa

Nama : Julinda

NIM : 70200117107

Judul Naskah : Efektivitas *Safety Talk* terhadap Perilaku Keselamatan dan Kesehatan Kerja pada Proyek Pembangunan Bendung D.I Gilireng Kabupaten Wajo (Paket I).

Telah melakukan uji silimiariti naskah skripsi pada tanggal 17 Desember 2021 dengan tingkat similarity sebesar 23 %.

Demikian keterangan ini kami sampaikan untuk diketahui

Samata, 20 Desember 2021

Mengetahui

Pengelola



Yusma Indah Jayadi, S.GZ., M.Kes