

**STUDI KOMPARASI DETERMINAN KEJADIAN *DIABETES MELLITUS*
TIPE 2 (DMT2) DI WILAYAH PERKOTAAN DAN PEDESAAN
KABUPATEN BULUKUMBA TAHUN 2021**



SKRIPSI

Diajukan untuk Memenuhi Salah Satu Syarat Meraih Gelar
Sarjana Kesehatan Masyarakat Jurusan Kesehatan Masyarakat
Pada Fakultas Kedokteran dan Ilmu Kesehatan
UIN Alauddin Makassar

Oleh:

RAHMI AWALIAH

70200117028

**PROGRAM STUDI KESEHATAN MASYARAKAT
FAKULTAS KEDOKTERAN DAN ILMU KESEHATAN
UNIVERSITAS ISLAM NEGERI ALAUDDIN MAKASSAR**

2021

PERNYATAAN KEASLIAN SKRIPSI

Mahasiswa yang bertanda tangan di bawah ini:

Nama : Rahmi Awaliah
NIM : 70200117028
Tempat/Tgl. Lahir : Biroro, 13 April 2000
Jurusan/Prodi/Konsentrasi: Kesehatan Masyarakat/Epidemiologi
Fakultas : Kedokteran dan Ilmu Kesehatan
Alamat : Jl. A. Mappatunru Biroro, Kel. Tanete,
Kec. Bulukumpa, Kab. Bulukumba
Judul : Studi Komparasi Determinan Kejadian Diabetes
Mellitus Tipe 2 di Wilayah Perkotaan dan
Pedesaan Kabupaten Bulukumba

Menyatakan dengan sesungguhnya dan penuh kesadaran bahwa skripsi ini benar adalah hasil karya sendiri. Jika dikemudian hari terbukti bahwa ia merupakan duplikat, tiruan, plagiat, atau dibuat orang lain, sebagian atau seluruhnya, maka skripsi dan gelar yang diperoleh karenanya batal demi hukum.

Samata-Gowa, 06 Desember 2021

Penyusun



Rahmi Awaliah
NIM: 70200117028

PENGESAHAN SKRIPSI

Skripsi yang berjudul "Studi Komparasi Determinan Kejadian *Diabetes Mellitus* Tipe 2 di Wilayah Perkotaan dan Pedesaan Kabupaten Bulukumba Tahun 2021" yang disusun oleh **Rahmi Awaliah**, NIM: 70200117028, Mahasiswa Jurusan Kesehatan Masyarakat Fakultas Kedokteran dan Ilmu Kesehatan Universitas Islam Negeri Alauddin Makassar, telah diuji dan dipertahankan dalam sidang skripsi yang diselenggarakan pada hari Senin, 06 Desember 2021 bertepatan dengan 02 Jumadil Awal 1443 H, dinyatakan telah dapat diterima sebagai salah satu syarat untuk memperoleh gelar Sarjana Kesehatan Masyarakat.

Samata-Gowa, 06 Desember 2021 M
02 Jumadil Awal 1443 H

DEWAN PENGUJI

Ketua	: Dr. dr. Syatirah, Sp.A., M.Kes	(.....)
Sekretaris	: Abd. Majid HR Lagn, SKM., M.Kes	(.....)
Munaqisy I	: Syahratul Aeni, SKM., M.Kes	(.....)
Munaqisy II	: Prof. Dr. H. M. Dahlan, M.Ag	(.....)
Pembimbing I	: Emmi Bujawati, SKM., M.Kes	(.....)
Pembimbing II	: Surahmawati, SKM., M.Adm.Kes	(.....)

Diketahui Oleh:
Dekan Fakultas Kedokteran dan Ilmu Kesehatan
UIN Alauddin Makassar



Dr. dr. Syatirah, Sp.A., M.Kes
NIP. 19800701 200604 2 002

KATA PENGANTAR

بِسْمِ اللَّهِ الرَّحْمَنِ الرَّحِيمِ

Alhamdulillah Rabbil ‘alamin, puji syukur penulis panjatkan kepada Allah SWT atas berkat, rahmat, dan hidayahNya sehingga skripsi yang berjudul **“Studi Komparasi Determinan Kejadian *Diabetes mellitus* Tipe 2 di Wilayah Perkotaan dan Pedesaan Kabupaten Bulukumba Tahun 2021”** dapat terselesaikan. Shalawat dan taslim juga tercurah kepada Rasulullah Muhammad SAW yang menjadi suri tauladan bagi umatnya.

Skripsi ini merupakan salah satu syarat dalam menyelesaikan pendidikan Strata-1 Kesehatan Masyarakat, Fakultas Kedokteran dan Ilmu Kesehatan. Selama proses penyusunan skripsi ini, penulis secara pribadi telah mendapatkan banyak bimbingan serta bantuan secara moril dan materil. Oleh karena itu, penulis menyampaikan ucapan terima kasih yang sebesar-besarnya kepada:

1. Prof. Drs. Hamdan Juhannis M.A, Ph.D selaku Rektor UIN Alauddin Makassar dan para Wakil Rektor I Bapak Prof. Dr. Mardan, M.Ag, Wakil Rektor II Bapak Dr. Wahyudin, M.Hum, Wakil Rektor III Bapak Prof. Dr. Darussalam, M.Ag, dan Wakil Rektor IV Bapak Dr. H. Kamaluddin Abunawas, M.Ag.
2. Dr. dr. Syatirah Jalaluddin, Sp.A.,M.Kes selaku dekan Fakultas Kedokteran dan Ilmu Kesehatan dan para Wakil Dekan I Ibu Dr. Hj. Gemy Nastity Handayany, S.Si., M.Si., Apt., Wakil Dekan II Bapak Dr. H. M. Fais Satrianegara, SKM., MARS., dan Wakil Dekan III Bapak Prof. Dr. Mukhtar Lutfi, M.Pd.
3. Abd. Majid HR Lagu, SKM., M.Kes selaku Ketua Jurusan Kesehatan Masyarakat Fakultas Kedokteran dan Ilmu Kesehatan.

4. Sukfitrianty Syahrir, SKM., M.Kes selaku Sekretaris Jurusan Kesehatan Masyarakat Fakultas Kedokteran dan Ilmu Kesehatan.
5. Emmi Bujawati, SKM., M. Kes selaku pembimbing I yang telah meluangkan waktu, tenaga, dan pikiran dalam memberikan arahan dan dorongan dalam penulisan skripsi ini.
6. Surahmawati, SKM., M.Adm.Kes selaku pembimbing II yang telah meluangkan waktu, tenaga, dan pikiran dalam memberikan arahan dan perbaikan dalam penulisan skripsi ini.
7. Syahratul Aeni, SKM., M. Kes selaku penguji I yang telah memberikan saran maupun arahan dalam penyelesaian skripsi ini.
8. Prof. Dr. H. M. Dahlan, M.Ag selaku penguji II yang telah memberikan saran dan masukan khususnya integrasi keislaman dalam penyelesaian skripsi ini.
9. Para Dosen dan staff jurusan Kesehatan Masyarakat yang telah banyak membantu dan memberikan ilmu selama proses perkuliahan.
10. Para Dosen dan staff Fakultas Kedokteran dan Ilmu Kesehatan yang telah banyak membantu khususnya dalam berbagai urusan administrasi.
11. Pengelola seminar Program Studi Kesehatan Masyarakat Fakultas Kedokteran dan Ilmu Kesehatan yang membantu dalam proses kelengkapan administrasi dan pelaksanaan seminar.
12. Pengelola Turnitin Program Studi Kesehatan Masyarakat Fakultas Kedokteran dan Ilmu Kesehatan yang membantu dalam proses perbaikan penulisan skripsi.
13. Para staff Dinas Kesehatan Kabupaten Bulukumba yang bersedia memberikan informasi dalam penelitian.
14. Para staff Puskesmas Caile dan Tanete yang bersedia memberikan informasi dalam penelitian.

15. Ibunda Fatimah dan Ayahanda Abd. Rahim tercinta yang selama ini tak lelah merawat dan membesarkan saya hingga saat ini, serta dukungan dan doa yang senantiasa diberikan.
16. Saudariku tercinta, Husnul Fahma dan Sri Aisyahrani yang senantiasa memberikan motivasi dan doa untuk senantiasa menyelesaikan skripsi ini.
17. Teman-teman angkatan 2017 Kesehatan Masyarakat, Epidemiologi 2017, tanpa terkecuali yang selalu membantu dalam penyusunan penelitian ini.
18. Teman-teman seperjuangan selama di SMAN 2 Bulukumba terkhususnya Awaluddin, Hikma Nur Inda Sari, Mismaya Haerat dan Alm. Nur Inda Safitri. yang senantiasa memberikan motivasi, doa serta membantu penyusunan skripsi ini.
19. Teman-teman KKN-DK Angkatan 64 Kel. Tanete yang senantiasa memberikan semangat dan motivasi kepada penulis.
20. Serta pihak-pihak yang tidak dapat penulis sebutkan satu per satu.

Alhamdulillah akhirnya skripsi ini bisa dirampungkan, semoga kebaikan dan kemurahan hati semua pihak mendapatkan balasan berlipat ganda dari Allah SWT. Semoga hasil penelitian ini dapat bermanfaat bagi banyak pihak.

Samata-Gowa, 06 Desember 2021

Penulis



Rahmi Awaliah
NIM:70200117028

DAFTAR ISI

HALAMAN JUDUL	i
PERNYATAAN KEASLIAN	ii
PENGESAHAN PENELITIAN	iii
KATA PENGANTAR	iv
DAFTAR ISI	vii
DAFTAR TABEL	ix
DAFTAR DIAGRAM	x
DAFTAR GAMBAR	xi
DAFTAR LAMPIRAN	xii
ABSTRAK	xiii
BAB I PENDAHULUAN	1
A. Latar Belakang Masalah	1
B. Rumusan Masalah.....	5
C. Hipotesis Penelitian	6
D. Definisi Operasional dan Kriteria Objektif	7
E. Kajian Pustaka	11
F. Tujuan Penelitian	18
G. Manfaat Penelitian	19
BAB II TINJAUAN PUSTAKA	21
A. Tinjauan Tentang <i>Diabetes mellitus</i> Tipe 2.....	21
B. Tinjauan Tentang Variabel Penelitian	44
C. Tinjauan Tentang <i>Diabetes mellitus</i> Tipe 2 Perkotaan.....	52
D. Tinjauan Tentang <i>Diabetes mellitus</i> Tipe 2 Pedesaan.....	54
E. Kerangka Teori	57
F. Kerangka Konsep	58

BAB III METODOLOGI PENELITIAN.....	59
A. Jenis dan Lokasi Penelitian	59
B. Populasi Dan Sampel.....	59
C. Metode Pengumpulan Data	61
D. Instrumen Penelitian	62
E. Teknik Pengolahan Dan Analisis Data.....	63
F. Alur Penelitian.....	66
BAB IV HASIL DAN PEMBAHASAN	67
A. Hasil Penelitian.....	67
1. Gambaran Umum Lokasi Penelitian	67
2. Hasil Analisis Univariat	71
3. Hasil Analisis Bivariat.....	77
B. Pembahasan	81
C. Keterbatasan Penelitian	100
BAB V PENUTUP	101
A. Kesimpulan.....	101
B. Saran.....	101

DAFTAR PUSTAKA

LAMPIRAN



DAFTAR TABEL

Tabel 1.1	Kajian pustaka	11
Tabel 2.2	Kriteria Penegakan Diagnosis Diabetes	29
Tabel 4.1	Sarana dan Prasarana Pemerintahan Kecamatan Ujung Bulu Kabupaten Bulukumba	68
Tabel 4.2	Sarana dan Prasarana Pemerintahan Kecamatan Bulukumpa Kabupaten Bulukumba.....	70
Tabel 4.3	Distribusi Responden berdasarkan Pekerjaan Penderita <i>Diabetes mellitus</i> Tipe 2 di Wilayah Perkotaan dan Pedesaan Kabupaten Bulukumba	72
Tabel 4.4	Perbandingan Konsumsi <i>Sugar-Sweetened Beverages</i> Penderita <i>Diabetes mellitus</i> Tipe 2 di Wilayah Perkotaan dan Pedesaan Kabupaten Bulukumba Tahun 2021.....	78
Tabel 4.5	Perbandingan Konsumsi Makanan Cepat Saji Penderita <i>Diabetes mellitus</i> Tipe 2 di Wilayah Perkotaan dan Pedesaan Kabupaten Bulukumba Tahun 2021	78
Tabel 4.6	Perbandingan Aktivitas Fisik Penderita <i>Diabetes mellitus</i> Tipe 2 di Wilayah Perkotaan dan Pedesaan Kabupaten Bulukumba Tahun 2021	79
Tabel 4.7	Perbandingan Perilaku Merokok Penderita <i>Diabetes mellitus</i> Tipe 2 di Wilayah Perkotaan dan Pedesaan Kabupaten Bulukumba Tahun 2021	80
Tabel 4.8	Perbandingan Status Ekonomi Penderita <i>Diabetes mellitus</i> Tipe 2 di Wilayah Perkotaan dan Pedesaan Kabupaten Bulukumba Tahun 2021	81

DAFTAR DIAGRAM

Diagram 4.1	Distribusi Responden berdasarkan Jenis Kelamin Penderita <i>Diabetes mellitus</i> Tipe 2 di Wilayah Perkotaan dan Pedesaan Kabupaten Bulukumba	71
Diagram 4.2	Distribusi Responden berdasarkan Umur Penderita <i>Diabetes mellitus</i> Tipe 2 di Wilayah Perkotaan dan Pedesaan Kabupaten Bulukumba	72
Diagram 4.3	Distribusi Responden berdasarkan Pendidikan Terakhir pada Penderita <i>Diabetes mellitus</i> Tipe 2 di Wilayah Perkotaan dan Pedesaan Kabupaten Bulukumba	73
Diagram 4.4	Distribusi Responden berdasarkan Riwayat Keluarga/Genetik pada Penderita <i>Diabetes mellitus</i> Tipe 2 di Wilayah Perkotaan dan Pedesaan Kabupaten Bulukumba	74
Diagram 4.5	Distribusi Responden berdasarkan Konsumsi <i>Sugar Sweetened Beverages</i> (SSBs) Penderita <i>Diabetes mellitus</i> Tipe 2 di Wilayah Perkotaan dan Pedesaan Kabupaten Bulukumba.....	74
Diagram 4.6	Distribusi Responden berdasarkan Konsumsi Makanan Cepat Saji Penderita <i>Diabetes mellitus</i> Tipe 2 di Wilayah Perkotaan dan Pedesaan Kabupaten Bulukumba	75
Diagram 4.7	Distribusi Responden berdasarkan Aktivitas Fisik Penderita <i>Diabetes mellitus</i> Tipe 2 di Wilayah Perkotaan dan Pedesaan Kabupaten Bulukumba	76
Diagram 4.8	Distribusi Responden berdasarkan Perilaku Merokok Penderita <i>Diabetes mellitus</i> Tipe 2 di Wilayah Perkotaan dan Pedesaan Kabupaten Bulukumba	76

Diagram 4.9 Distribusi Responden berdasarkan Status Ekonomi Penderita *Diabetes mellitus* Tipe 2 di Wilayah Perkotaan dan Pedesaan Kabupaten Bulukumba 77



DAFTAR GAMBAR

Gambar 2.1 Kerangka Teori.....	57
Gambar 2.2 Kerangka Konsep	58
Gambar 4.1 Peta Wilayah Kerja Puskesmas Caile.....	67
Gambar 4.2 Peta Wilayah Kerja Puskesmas Tanete	69



DAFTAR LAMPIRAN

- Lampiran 1 Formulir Persetujuan Mengikuti Penelitian Setelah Mendapat Penjelasan
- Lampiran 2 Kuesioner Penelitian
- Lampiran 3 Master Tabel
- Lampiran 4 Output SPSS
- Lampiran 5 Permohonan Kode Etik
- Lampiran 6 Kode Etik Penelitian
- Lampiran 7 Permohonan Izin Penelitian
- Lampiran 8 Surat Keterangan telah Melaksanakan Penelitian
- Lampiran 9 Dokumentasi Penelitian



ABSTRAK

Nama : Rahmi Awaliah
Nim : 70200117028
Judul : Studi Komparasi Determinan Kejadian *Diabetes mellitus* Tipe 2 di Wilayah Perkotaan dan Pedesaan Kabupaten Bulukumba Tahun 2021

Diabetes mellitus tipe 2 termasuk salah satu penyakit degeneratif yang angka mortalitas dan morbiditas yang terus meningkat, baik di wilayah perkotaan maupun pedesaan. Kabupaten Bulukumba merupakan salah satu daerah dengan prevalensi penderita *diabetes mellitus* tipe 2 terbanyak. Penelitian ini bertujuan untuk mengetahui perbedaan determinan kejadian *diabetes mellitus* tipe 2 di wilayah perkotaan dan pedesaan Kabupaten Bulukumba tahun 2021.

Jenis penelitian yang digunakan adalah kuantitatif dengan pendekatan analitik observasional dan desain *cross sectional study*. Populasi dalam penelitian ini adalah seluruh penderita *diabetes mellitus* tipe 2 yang ada di wilayah perkotaan dan wilayah pedesaan Kabupaten Bulukumba. Sampel penelitian ini berjumlah 210 responden yang terdiri atas 140 responden di wilayah perkotaan dan 70 responden di wilayah pedesaan yang diambil menggunakan teknik *purposive sampling* dengan kriteria inklusi yaitu penderita yang tidak memiliki penyakit penyerta atau komplikasi seperti penyakit jantung koroner, stroke, dan gagal ginjal serta penderita yang tidak dalam keadaan hamil pada saat penelitian ini dilaksanakan.

Data dianalisis dengan menggunakan uji *chi-square*. Hasil penelitian ini menunjukkan bahwa terdapat perbedaan konsumsi *sugar sweetened beverages* ($p=0,032$), konsumsi makanan cepat saji ($p=0,044$), aktivitas fisik ($p=0,001$) dan status ekonomi ($p=0,04$) penderita *diabetes mellitus* tipe 2 di wilayah perkotaan dan pedesaan. Sedangkan tidak terdapat perbedaan perilaku merokok ($p=0,404$) penderita *diabetes mellitus* tipe 2 di wilayah perkotaan dan pedesaan Kabupaten Bulukumba. Penanggulangan *diabetes mellitus* tipe 2 penting dilakukan sedini mungkin agar angka morbiditas akibat diabetes dapat berkurang di masa mendatang. Faktor risiko yang berbeda antara wilayah perkotaan dan pedesaan hendaknya menjadi pertimbangan.

Kata Kunci: *Diabetes mellitus* Tipe 2, Wilayah Perkotaan, Wilayah Pedesaan
Referensi: LXX referensi (2011-2021)

BAB I

PENDAHULUAN

A. Latar Belakang

Diabetes mellitus termasuk salah satu penyakit degeneratif yang angka mortalitas dan morbiditas yang terus meningkat secara global, baik di negara industri maupun negara berkembang (Azis *et al.*, 2020). *World Health Organization* menyatakan setiap tahunnya penyakit diabetes menyebabkan 1,6 juta kematian dan merupakan penyebab kematian kesembilan, dengan 80% kasus kematian berasal dari negara berpenghasilan rendah dan menengah (WHO, 2019).

Penyakit diabetes telah menjadi tantangan kesehatan yang berkembang paling cepat di abad 21 dan dalam 20 tahun terakhir jumlah orang dewasa yang hidup dengan diabetes meningkat lebih dari tiga kali lipat. Pada tahun 2019 jumlah penderita diabetes mencapai 463 juta pada usia 20 – 79 tahun dengan 232 juta jiwa tidak sadar bahwa mengidap penyakit *diabetes mellitus*. Estimasi pada tahun 2030 jumlah penderita diabetes mencapai 578 juta orang dewasa dan meningkat menjadi 700 juta pada tahun 2045 (IDF, 2019). *American Diabetes Association* juga melaporkan bahwa dalam 21 detik akan ada satu orang yang menderita diabetes di dunia (ADA, 2019).

Penyakit *diabetes mellitus* diklasifikasikan menjadi *diabetes mellitus* tipe I, *diabetes mellitus* tipe II, *diabetes mellitus* tipe gestasional dan tipe lainnya. *Diabetes mellitus* tipe 2 (DMT2) merupakan tipe diabetes yang paling sering di derita oleh masyarakat dan menjadi penyumbang sekitar 90% - 95% penderita *diabetes mellitus* di seluruh populasi (Adri *et al.*, 2020).

International Diabetes Federation menyebutkan bahwa penderita *diabetes mellitus* Tipe 2 mencapai 415 juta di tahun 2015 dan angka ini diperkirakan terus meningkat menjadi 642 juta di tahun 2040 (IDF, 2019). Lebih dari setengah

populasi diabetes dunia berada di Asia terutama India, China, Pakistan, dan Indonesia (Yosmar *et al.*, 2018).

Indonesia termasuk salah satu negara berkembang dengan angka kejadian *diabetes mellitus* tipe 2 yang cukup tinggi dan menjadi peringkat ketujuh di Asia Tenggara. Jumlah kasus diabetes di Indonesia mencapai 10,7 juta jiwa di tahun 2019 dan diperkirakan akan meningkat menjadi 13,7 juta jiwa pada tahun 2030 (Kemkes RI, 2020). Diabetes diketahui menjadi penyebab kematian ketiga dengan angka 6,7%, setelah stroke dengan 21,1% dan penyakit jantung koroner dengan angka 12,9% (Milita *et al.*, 2018).

Hasil Riset Kesehatan Dasar yang dilaporkan oleh Kementerian Kesehatan tahun 2018 menunjukkan prevalensi *diabetes mellitus* berdasarkan diagnosis dokter meningkat dari 1,5% pada tahun 2013 menjadi 2% pada tahun 2018. Dengan prevalensi *diabetes mellitus* terbanyak di wilayah perkotaan sebanyak 1,89% atau 556,419 jiwa dan wilayah pedesaan sebanyak 1,01% atau 460,871 jiwa (Kemenkes, 2018b). Kelompok umur yang paling tinggi prevalensinya adalah 55-64 tahun (6,29%) dan prevalensi jenis kelamin perempuan (1,78%) lebih tinggi dari laki-laki (1,21%). Dari data tersebut dapat disimpulkan bahwa penyakit *diabetes mellitus* di Indonesia masih menjadi masalah kesehatan yang cukup serius dan memerlukan tindakan dari berbagai pihak. Jika tidak segera diatasi, situasi ini dapat memberikan dampak yang merugikan dan mengakibatkan penurunan produktivitas, mengurangi usia harapan hidup kecacatan bahkan kematian dini.

Sulawesi Selatan termasuk salah satu provinsi yang memiliki prevalensi diabetes terbanyak. Berdasarkan diagnosis dokter pada penduduk semua umur penderita diabetes sebanyak 1,3% atau 33.693 jiwa, sedangkan pada penduduk umur ≥ 15 tahun sebanyak 1,8% atau 23.069 jiwa (Kemenkes, 2018a). Data Dinas

Kesehatan Sulawesi Selatan (2019) juga melaporkan bahwa kejadian *diabetes mellitus* di tahun 2019 mencapai 143.311 kasus dan menduduki peringkat kedua penyakit tidak menular setelah hipertensi. Salah satu daerah di Sulawesi Selatan yang mempunyai penderita diabetes terbanyak adalah Kabupaten Bulukumba. Berdasarkan laporan kepala Dinas Kesehatan Kabupaten Bulukumba tahun 2020 diabetes termasuk masalah kesehatan prioritas selain hipertensi. Hal tersebut karena kasus diabetes di Kabupaten Bulukumba terus mengalami peningkatan. Kasus diabetes tahun 2018 mencapai 5.520 kasus dan meningkat menjadi 8.121 kasus di tahun 2019 dan menjadi 10.551 kasus di tahun 2020 dengan mayoritas penderita diabetes berada di wilayah perkotaan.

Daerah perkotaan Kabupaten Bulukumba terdiri dari 3 wilayah meliputi Puskesmas Caile, Puskesmas Ponre dan Puskesmas Bonto Bahari. Sedangkan daerah pedesaan terdiri dari 16 wilayah yaitu Puskesmas Gantarang, Puskesmas Herlang, Puskesmas Tanete, Puskesmas Bontotiro, Puskesmas Ujung Loe, Puskesmas Palangisang, Puskesmas Borong Roppoa, Puskesmas Bontonyeleng, Puskesmas Mayampa, Puskesmas Salassae, Puskesmas Bonto bangun, Puskesmas Balibo, Puskesmas Batang, Puskesmas Karassing, Puskesmas Kajang dan Puskesmas Lembanna. Menurut laporan Dinas Kesehatan Kabupaten Bulukumba tahun 2020 diperoleh kasus diabetes tertinggi di wilayah perkotaan adalah puskesmas Caile dengan jumlah penderita sebanyak 1.355 orang pada tahun 2019 dan meningkat menjadi 1.500 orang pada tahun 2020 dengan jumlah penderita *diabetes mellitus* tipe 2 sebanyak 210 orang. Sedangkan di wilayah pedesaan yaitu Puskesmas Tanete dengan jumlah penderita 220 orang di tahun 2019 dan meningkat menjadi 275 di tahun 2020 dengan 100 orang diantaranya diagnosis diabetes tipe 2.

Tingginya prevalensi diabetes yang terjadi baik di wilayah perkotaan maupun pedesaan memerlukan pengendalian dan penanganan yang cepat dan tepat. Hal ini disebabkan karena penderita diabetes tidak dapat disembuhkan akan tetapi, penyakit ini dapat ditangani dan dikontrol. Penderita *diabetes mellitus* tipe 2 yang tidak tertangani dengan baik dapat menyebabkan komplikasi seperti penyakit jantung, kebutaan, gagal ginjal, gangguan pembuluh darah, stroke, infeksi paru-paru dan amputasi anggota tubuh akibat pembusukan (Decroli, 2019). Untuk mencegah terjadi komplikasi pada penderita diabetes maka perlu dilakukan tindakan pengendalian faktor risiko. Beberapa faktor risiko yang mempengaruhi terjadinya *diabetes mellitus* tipe 2 yaitu faktor gaya hidup seperti pola makan yang tidak sehat meliputi konsumsi *sugar-sweetened beverages* dan konsumsi makanan cepat saji yang meningkat, mengonsumsi rokok serta aktivitas fisik yang kurang (Kemenkes RI, 2020).

Berdasarkan penelitian Ramadhani dan Mahmudiono (2018) menyatakan bahwa terdapat keterkaitan konsumsi SSBs dengan kejadian diabetes pada lansia dan diketahui konsumsi SSBs seperti konsumsi gula pasir, gula merah, sirup dan minuman sachet pada wanita lebih tinggi dibandingkan laki-laki. Dan lansia yang sering mengonsumsi SSBs harian memiliki risiko terkena *diabetes mellitus* 9,375 kali lebih besar dibandingkan dengan lansia yang hanya mengonsumsi SSBs bulanan. Selain itu, prevalensi konsumsi minuman manis >1 kali per hari mencapai 61,3%, 1-6 kali per minggu sebanyak 30,2% dan <3 kali per bulan sebanyak 8,5%. Tingginya prevalensi konsumsi minuman manis diketahui dapat berkontribusi terhadap kejadian diabetes (Kemenkes RI, 2020).

Konsumsi makanan cepat saji juga diketahui termasuk risiko kejadian *diabetes mellitus* tipe 2. Sebagaimana penelitian Andini dan Awwalia (2018) menyatakan bahwa faktor risiko yang menyebabkan cukup tingginya risiko

diabetes mellitus tipe 2 di Kabupaten Sidoarjo adalah konsumsi *fast food*, konsumsi minuman manis dan kebiasaan mengonsumsi rokok. Penelitian Isnaini dan Hikmawati (2018) juga mengungkapkan mengonsumsi makanan cepat saji (>1 kali/hari) seperti siomay, batagor dan bakso akan meningkatkan risiko menderita *diabetes mellitus* tipe 2.

Penelitian Alifu *et al* (2020) dan Nurbaiti *et al* (2020) menyatakan bahwa terdapat keterkaitan antara aktivitas fisik dan merokok dengan kejadian *diabetes mellitus* tipe 2. Pada penelitian ini kurang aktivitas fisik atau aktivitas fisik ≤ 600 MET per minggu diketahui memiliki risiko menderita *diabetes mellitus* lebih tinggi dibandingkan dengan melakukan aktivitas olahraga yang cukup atau >600 minggu. Hal ini karena zat makanan yang masuk ke dalam tubuh orang yang kurang melakukan aktivitas fisik tidak dibakar tetapi ditimbun dalam tubuh sebagai lemak dan gula. Jika insulin tidak mencukupi untuk mengubah glukosa menjadi energi maka akan memicu terjadinya diabetes. Sedangkan merokok atau terpapar asap rokok dapat meningkatkan kadar gula darah akibat pengaruh nikotin yang merangsang kelenjar adrenal dan memicu peningkatan kadar gula dalam darah. Nikotin diketahui akan memberikan pengaruh negatif pada kerja insulin, gangguan sel beta pankreas dan memicu resistensi insulin (Affisa, 2018).

Faktor risiko berupa status ekonomi juga diketahui berhubungan dengan kejadian *diabetes mellitus* tipe 2 di wilayah perkotaan maupun pedesaan. Penelitian Situmorang (2020) yang dilakukan di RSUD Pandan Kabupaten Tapanuli Tengah tahun 2019 mengungkapkan terdapat keterkaitan tingkat pendapatan dengan kejadian *diabetes mellitus* tipe 2. Masyarakat dengan penghasilan tinggi $\geq 2.608.869$ lebih berisiko 3,353 kali untuk menderita *diabetes mellitus* tipe 2 dibandingkan dengan responden yang berpenghasilan rendah. Hal ini dikarenakan, seseorang yang mempunyai pendapatan lebih atau tinggi

cenderung lebih konsumtif termasuk dalam konsumsi makanan. Perubahan sosial ekonomi dan selera makan juga diketahui akan mengakibatkan perubahan pola makan masyarakat yang cenderung menjauhkan konsep makanan seimbang sehingga berdampak negatif terhadap kesehatan dan gizi.

Prevalensi kasus diabetes yang terus meningkat setiap tahunnya baik di wilayah perkotaan dan pedesaan di Kabupaten Bulukumba menunjukkan bahwa *diabetes mellitus* merupakan masalah kesehatan yang harus dikendalikan. Pengendalian *diabetes mellitus* tipe 2 dapat dilakukan dengan mengendalikan faktor risiko yang ada dan diderita oleh penduduk baik perkotaan maupun pedesaan. Oleh karena itu, peneliti tertarik untuk meneliti perbandingan determinan kejadian *diabetes mellitus* tipe 2 di wilayah perkotaan dan pedesaan sehingga dapat dilakukan upaya pencegahan dan pengendalian yang lebih baik lagi.

B. Rumusan Masalah

Berdasarkan latar belakang masalah yang telah dikemukakan, rumusan masalah pada penelitian ini adalah “apa perbedaan determinan kejadian *diabetes mellitus* tipe 2 di wilayah perkotaan dan pedesaan Kabupaten Bulukumba tahun 2021?”. Adapun pertanyaan penelitian meliputi:

1. Apakah ada perbedaan konsumsi *sugar-sweetened beverages* penderita *diabetes mellitus* tipe 2 di wilayah perkotaan dan pedesaan Kabupaten Bulukumba tahun 2021?
2. Apakah ada perbedaan konsumsi makanan cepat saji penderita *diabetes mellitus* tipe 2 di wilayah perkotaan dan pedesaan Kabupaten Bulukumba tahun 2021?
3. Apakah ada perbedaan aktivitas fisik penderita *diabetes mellitus* tipe 2 di wilayah perkotaan dan pedesaan Kabupaten Bulukumba tahun 2021?

4. Apakah ada perbedaan perilaku merokok penderita *diabetes mellitus* tipe 2 di wilayah perkotaan dan pedesaan Kabupaten Bulukumba tahun 2021?
5. Apakah ada perbedaan status ekonomi penderita *diabetes mellitus* tipe 2 di wilayah perkotaan dan pedesaan Kabupaten Bulukumba tahun 2021?

C. *Hipotesis Penelitian*

Hipotesis Alternatif (H_a):

1. Ada perbedaan konsumsi *sugar-sweetened beverages* penderita *diabetes mellitus* tipe 2 di wilayah perkotaan dan pedesaan Kabupaten Bulukumba tahun 2021.
2. Ada perbedaan konsumsi makanan cepat saji penderita *diabetes mellitus* tipe 2 di wilayah perkotaan dan pedesaan Kabupaten Bulukumba tahun 2021.
3. Ada perbedaan aktivitas fisik penderita *diabetes mellitus* tipe 2 di wilayah perkotaan dan pedesaan Kabupaten Bulukumba tahun 2021.
4. Ada perbedaan perilaku merokok penderita *diabetes mellitus* tipe 2 di wilayah perkotaan dan pedesaan Kabupaten Bulukumba tahun 2021.
5. Ada perbedaan status ekonomi penderita *diabetes mellitus* tipe 2 di wilayah perkotaan dan pedesaan Kabupaten Bulukumba tahun 2021.

Hipotesis Nol (H₀):

1. Tidak ada perbedaan konsumsi *sugar-sweetened beverages* penderita *diabetes mellitus* tipe 2 di wilayah perkotaan dan pedesaan Kabupaten Bulukumba tahun 2021.
2. Tidak ada perbedaan konsumsi makanan cepat saji penderita *diabetes mellitus* tipe 2 di wilayah perkotaan dan pedesaan Kabupaten Bulukumba tahun 2021.

3. Tidak ada perbedaan aktivitas fisik penderita *diabetes mellitus* tipe 2 di wilayah perkotaan dan pedesaan Kabupaten Bulukumba tahun 2021.
4. Tidak ada perbedaan perilaku merokok penderita *diabetes mellitus* tipe 2 di wilayah perkotaan dan pedesaan Kabupaten Bulukumba tahun 2021.
5. Tidak ada perbedaan status ekonomi penderita *diabetes mellitus* tipe 2 di wilayah perkotaan dan pedesaan Kabupaten Bulukumba tahun 2021.

D. Definisi Operasional dan Kriteria Objektif

1. Penderita *Diabetes mellitus* tipe 2

Penderita *diabetes mellitus* tipe 2 di wilayah Perkotaan dan Pedesaan yang dimaksud dalam penelitian ini adalah orang yang telah diagnosis menderita diabetes tipe 2 di wilayah perkotaan dan pedesaan oleh tenaga kesehatan dan hasil pemeriksaan kadar gula darah puasa ≥ 100 mmdL dengan dua kali pengukuran menggunakan *glucometer*.

2. Konsumsi *Sugar-Sweetened Beverages*

Konsumsi *sugar-sweetened beverages* adalah perilaku responden dalam mengonsumsi minuman berpemanis dengan tambahan gula sederhana dalam 1 bulan terakhir yang diukur dengan menggunakan kuesioner *Semi Quantitative food frequency questionnaire (SQFFQ)*.

Kriteria objektif:

Pengkategorian konsumsi *sugar-sweetened beverages* berdasarkan *Riskesdas* (2018) yaitu:

Sering : jika responden mengonsumsi *sugar sweetened beverages* ≥ 1 kali per hari.

Kadang-kadang : jika responden mengonsumsi *sugar sweetened beverages* 1-6 kali per minggu.

Jarang : jika responden mengonsumsi *sugar sweetened beverages* ≤ 3 kali per bulan.

3. Konsumsi makanan cepat saji

Konsumsi makanan cepat saji adalah perilaku responden dalam mengonsumsi makanan olahan dan siap untuk dikonsumsi atau bersifat instan yang biasanya disajikan di tempat usaha atau di luar tempat usaha dalam 1 bulan terakhir.

Kriteria objektif:

Pengkategorian konsumsi makanan cepat saji berdasarkan *Lancet (2005)* yaitu:

Sering : jika responden mengonsumsi makanan cepat saji ≥ 2 kali per minggu.

Kadang-kadang : jika responden mengonsumsi makanan cepat saji 1 kali per minggu.

Jarang : jika responden mengonsumsi makanan cepat saji ≤ 3 kali per bulan.

4. Aktivitas fisik

Aktivitas fisik dalam penelitian ini adalah kegiatan yang dilakukan responden dengan tujuan untuk meningkatkan atau mengeluarkan tenaga dan energi secara rutin dalam kehidupan sehari-hari selama satu minggu terakhir yang diukur menggunakan kuesioner *Global Physical Activity Questionnaire (GPAQ)*.

Kriteria objektif:

Pengkategorian aktivitas fisik berdasarkan *Scoring GPAQ*, yaitu:

Kurang : jika hasil perhitungan aktivitas fisik responden < 600 MET.

Cukup : jika hasil perhitungan aktivitas fisik responden ≥ 600 MET.

5. Perilaku merokok

Perilaku merokok yang dimaksud dalam penelitian ini adalah perilaku responden dalam menghisap rokok dan sering atau tidaknya terpapar asap rokok di lingkungan rumah maupun tempat kerja yang diukur menggunakan kuesioner *Riskesdas 2018*.

Kriteria Objektif:

Pengkategorian perilaku merokok berdasarkan *Riskesdas 2018* yaitu:

Merokok : jika responden merokok setiap hari, kadang-kadang merokok dan terpapar asap rokok setiap hari.

Tidak merokok : jika responden tidak pernah merokok sama sekali selama hidupnya atau sudah berhenti merokok minimal 1 bulan terakhir dan tidak terpapar asap rokok setiap hari.

6. Status ekonomi

Status ekonomi yang dimaksud dalam penelitian ini adalah jumlah pendapatan atau upah responden dalam satu rumah selama bekerja dalam satu bulan, berdasarkan sampel yang diwawancarai dengan menggunakan kuesioner.

Kriteria Objektif:

Rendah : jika pendapatan $<$ UMK Bulukumba 2021 (Rp3.103.800).

Tinggi : jika pendapatan \geq UMK Bulukumba 2021 (Rp3.103.800).

E. Kajian Pustaka

Tabel 1.1 Kajian Pustaka

No	Judul/ Nama Peneliti/ Tahun	Metodologi			Hasil Penelitian	
		Subjek	Jenis Pendekatan Penelitian	Variabel		Instrumen
1.	Faktor risiko <i>diabetes mellitus</i> pada Petani dan Buruh/ Gita Kusnadi, dkk/ 2017	Populasi target: semua petani dan buruh di kabupaten Semarang. Populasi terjangkau: semua petani dan buruh di kabupaten Semarang yang menderita DMT2. Sampel: 58 Orang, dengan kelompok kasus 29 orang dengan <i>consecutive sampling</i> dan kelompok kontrol 29 orang dengan metode <i>matching</i> kategori jenis kelamin dan umur.	Kuantitatif/ Analitik Observasional dengan desain <i>matched case control</i> berdasarkan variabel umur dan jenis kelamin.	Riwayat keluarga, kebiasaan merokok, pengetahuan, aktivitas fisik, IMT, Energi, Protein, Lemak, Karbohidrat, serat, Tiamin, vitamin D dan penyakit DM.	Kuesioner <i>Baecke et al, Informed concent, microtoise</i> dengan ketelitian 0,1kg, formulir (SQ-FFQ) dan <i>software nutrisurvey 2007</i> .	Pada petani dan buruh riwayat keluarga, IMT, asupan energi, dan tiamin merupakan faktor risiko yang berkaitan dengan kejadian diabetes tipe 2 Sedangkan aktivitas fisik, pengetahuan, kebiasaan merokok, asupan karbohidrat, protein, lemak, serat dan vitamin adalah faktor risiko yang diketahui tidak terkait dengan kejadian diabetes tipe 2.
2.	Hubungan antara konsumsi minuman berpemanis dan asupan serat dengan kadar gula darah pada dewasa usia 30-	Populasi: seluruh penduduk dewasa usia 30-50 tahun di Desa Nyatnyono Kecamatan Ungaran Barat Kabupaten Semarang sebanyak 272 responden. Sampel: 81 responden, Teknik pengambilan sampel	Kuantitatif/ deskriptif korelatif dengan desain penelitian <i>cross sectional</i> .	Konsumsi minuman manis, asupan serat dan diabetes.	Kuesioner <i>recall 3x24 jam</i> .	Konsumsi minuman manis pada dewasa usia 30-50 tahun diketahui berhubungan dengan kadar gula darah. Sedangkan asupan serat tidak mempunyai hubungan yang bermakna dengan kadar gula darah.

No	Judul/ Nama Peneliti/ Tahun	Metodologi			Hasil Penelitian	
		Subjek	Jenis Pendekatan Penelitian	Variabel		Instrumen
	50 tahun di Desa Nyatnyono Kecamatan Ungaran Barat Kabupaten Semarang/ Hifayah/ 2018	secara <i>simple random sampling</i> .				
3.	<i>Risk Factors for type 2 diabetes mellitus among out patients in Ho, the Volta regional capital of Ghana: a case-control study/</i> Horlali Yao Gudjину & Bismark Sarfo/ 2017	Populasi: semua pasien yang mendapatkan perawatan di dua klinik diabetes Kota Ho pada bulan mei – juli 2014. Sampel: 137 responden, dengan rasio 1:2, dengan 46 sampel kasus dan 91 sampel kontrol.	Kuantitatif/ pendekatan observasional analitik dengan menggunakan desain <i>case control study</i> .	Sosial demografi, aktivitas fisik, BMI, konsumsi buah dan diabetes.	Kuesioner WHO STEPs, GPPAQ dan REAP.	Terdapat hubungan yang signifikan antara tingkat sosial ekonomi, aktivitas fisik, konsumsi buah dengan kejadian DM tipe 2 sedangkan faktor yang tidak berhubungan adalah BMI dan demografi.
4.	Pengaruh gaya hidup terhadap kejadian <i>diabetes mellitus</i> tipe 2 di Poliklinik penyakit dalam	Populasi kasus: seluruh pasien penderita diabetes tipe 2 yang terdaftar dari tahun 2016 dan berkunjung ke Poliklinik Penyakit Dalam RSPAD Gatot Subroto tahun	Kuantitatif/ analitik observasional dengan desain <i>case control study</i> secara <i>retrospektif</i> .	Umur, jenis kelamin, aktivitas fisik, pola makan, obesitas, pendidikan dan	Kuesioner	Umur, jenis kelamin, aktivitas fisik, pola makan dan obesitas termasuk faktor diabetes tipe 2. Sedangkan pendidikan dan kebiasaan merokok tidak termasuk faktor yang

No	Judul/ Nama Peneliti/ Tahun	Metodologi			Hasil Penelitian	
		Subjek	Jenis Pendekatan Penelitian	Variabel		Instrumen
	RSPAD Gatot Subroto Jakarta Pusat Tahun 2017/ Imam Subiyanto/ 2018	2017. Populasi Kontrol: seluruh pasien yang tidak menderita diabetes yang berkunjung ke Poliklinik Penyakit Dalam RSPAD Gatot Subroto tahun 2017. Sampel: 324 responden, dengan perbandingan 1:1 sehingga kelompok kasus dan kontrol masing-masing 162 responden. Pengambilan sampel secara <i>purposive sampling</i> .		kebiasaan merokok.		berhubungan dengan kejadian diabetes tipe 2
5.	Perbedaan faktor risiko Diabetes pada Masyarakat Perkotaan dan Pedesaan di Kecamatan Bergas/ Alfian Nisa Rokhimah/ 2020	Populasi: Masyarakat perkotaan dan pedesaan yang menderita diabetes di Kecamatan Bergas sebanyak 4.630 orang. Sampel: 148 orang dengan masing-masing kelompok perkotaan dan pedesaan 74 orang. Teknik pengambilan sampel: <i>Cluster random sampling</i> dan <i>simple random</i>	Kuantitatif/ pendekatan analitik <i>observasional</i> dengan desain penelitian <i>cross sectional study</i>	Umur, jenis kelamin, genetik, obesitas, aktivitas fisik, konsumsi makanan berlemak, konsumsi makanan asin, konsumsi buah,	Kuesioner, <i>sphygmamonometer</i> , timbangan dan <i>microtoise</i> .	Ada perbedaan faktor risiko umur, genetik, obesitas, aktivitas fisik, konsumsi makanan asin, konsumsi makanan berlemak, konsumsi buah, konsumsi sayur, perilaku merokok pada penderita diabetes perkotaan dan pedesaan. Dan tidak ada perbedaan faktor jenis kelamin penderita diabetes masyarakat

No	Judul/ Nama Peneliti/ Tahun	Metodologi			Hasil Penelitian
		Subjek	Jenis Pendekatan Penelitian	Variabel	
		<i>sampling.</i>		konsumsi sayur, perilaku merokok dan kejadian DMT2.	perkotaan dan pedesaan Kecamatan Bergas.
6.	Hubungan perilaku konsumsi dan aktivitas fisik dengan <i>Diabetes mellitus</i> di Indonesia/ Ni Nyoman, dkk/ 2019	Populasi: seluruh penduduk Indonesia usia 15 tahun keatas yang didata pada RISKESDAS 2013. Sampel: 722.329 responden	Kuantitatif/ pendekatan analitik dengan desain penelitian <i>cross sectional</i>	Perilaku konsumsi (buah segar dan sayur, makanan berisiko, makanan olahan dari tepung), aktivitas fisik dan penyakit DM.	Data Riskesdas 2013 Perilaku mengonsumsi makanan olahan seperti biskuit dan melakukan aktivitas fisik atau berolahraga adalah faktor risiko diabetes. Dibandingkan dengan orang yang tidak mengonsumsi biskuit, orang yang mengonsumsi biskuit memiliki 1,198 kemungkinan terkena diabetes. Dibandingkan dengan orang yang terbiasa berolahraga atau aktivitas fisik berat, orang yang terbiasa melakukan aktivitas fisik ringan dan sedang berpeluang mendapatkan masing-masing 3,198 dan 1,933 tanda diabetes.
7.	Gambaran kejadian diabetes di RSUD Pandan	Populasi: seluruh pasien penyakit diabetes tipe 2 rawat jalan di bagian poliklinik	Kuantitatif/ pendekatan observasional	Jenis kelamin, umur, penghasilan,	Kusioner dan catatan medik pasien DM Prevalensi jenis kelamin mayoritas adalah perempuan, kelompok umur mayoritas

No	Judul/ Nama Peneliti/ Tahun	Metodologi			Hasil Penelitian	
		Subjek	Jenis Pendekatan Penelitian	Variabel		Instrumen
	Kabupaten Tapanuli Tengah/ Benri Situmorang/ 2020	Penyakit Dalam di RSUD Pandan sebanyak 129 orang. Sampel: 98 orang, dengan teknik pengambilan sampel <i>simple random sampling</i>	analitik dengan menggunakan desain <i>cross sectional</i> .	obesitas, pendidikan, riwayat keluarga dan kejadian diabetes.		adalah kelompok umur 35-44 tahun, penghasilan mayoritas adalah kelompok penghasilan rendah, prevalensi obesitas mayoritas adalah kelompok gemuk dan prevalensi pendidikan mayoritas adalah pendidikan rendah.
8.	Faktor-faktor yang berhubungan dengan kejadian <i>Diabetes mellitus</i> di wilayah kerja Puskesmas Sampolawa Kabupaten Buton Selatan/ Waode Rofiani, dkk/ 2020	Populasi: pasien yang berkunjung ke poli umum yang berusia lebih dari 20 tahun. Sampel: 68 pasien yang melakukan pemeriksaan di Puskesmas Sampolawa dengan teknik pengambilan sampel secara <i>accidental sampling</i> .	Kuantitatif/ analitik observasional dengan pendekatan <i>cross sectional study</i> .	Stress, aktivitas fisik, perilaku merokok dan kejadian DM.	Kuesioner	Terdapat hubungan signifikan antara stress, aktivitas fisik dan perilaku merokok terhadap kejadian <i>Diabetes mellitus</i> di wilayah kerja Puskesmas Sampolawa.
9.	Analisis faktor risiko kejadian <i>Diabetes mellitus</i> tipe II di wilayah Pedesaan/ Tias	Populasi kasus: seluruh penderita DM di wilayah kerja Puskesmas I Wangon yang menderita DM tipe II sebanyak 128 responden.	Kuantitatif/ analitik observasional dengan desain penelitian <i>case control</i> .	Pola makan, aktivitas fisik, keterpaparan asap rokok dan kejadian DM	Kuesioner <i>global physical activity Questionnaire</i>	Ada hubungan yang bermakna antara pola makan, aktivitas fisik dan keterpaparan asap rokok dengan kejadian DM tipe II di wilayah Pedesaan.

No	Judul/ Nama Peneliti/ Tahun	Metodologi			Hasil Penelitian	
		Subjek	Jenis Pendekatan Penelitian	Variabel		Instrumen
	Tri Nurbaiti, dkk/ 2020	<p>Populasi kontrol: seluruh warga yang tinggal di wilayah kerja Puskesmas I Wangon yang tidak menderita DM tipe II.</p> <p>Sampel: 130 responden, perbandingan kasus dan kontrol 1:1 dengan masing-masing 65 responden. Teknik pengambilan sampel untuk kelompok kasus secara <i>accidental sampling</i>, sedangkan kelompok kontrol secara <i>purposive sampling</i>.</p>			(GPAQ) dan <i>food frequency questionnaire</i> .	
10.	Kejadian <i>Diabetes mellitus</i> Tipe II Lanjut usia di Indonesia (Analisis Riskesdas 2018)/ Fibra Milita, dkk/ 2021	<p>Populasi: seluruh penduduk lanjut usia (≥ 60 tahun) di Indonesia berdasarkan data Riskesdas 2018.</p> <p>Sampel: lanjut usia (≥ 60 tahun) yang tercatat pada data Riskesdas 2018.</p>	Kuantitatif/ analitik dengan desain <i>cross sectional</i> .	Jenis kelamin, umur, tingkat pendidikan, jenis pekerjaan, riwayat hipertensi, makanan/minuman berisiko, konsumsi buah sayur, kebiasaan	Data Riskesdas 2018	Pada lanjut usia di Indonesia jenis pekerjaan, tingkat pendidikan, aktivitas fisik, kebiasaan merokok, kelebihan berat badan, konsumsi alkohol, konsumsi buah dan sayur dan riwayat hipertensi diketahui sebagai faktor risiko diabetes, sedangkan konsumsi makanan/minuman berisiko seperti makanan bakar dan

No	Judul/ Nama Peneliti/ Tahun	Metodologi			Hasil Penelitian
		Subjek	Jenis Pendekatan Penelitian	Variabel	
				merokok, aktivitas fisik, kebiasaan minum alkohol, status gizi dan kejadian DM.	makanan pengawet bukan menjadi faktor risiko kejadian diabetes tipe 2.

Berdasarkan tabel tersebut, perbedaan penelitian yang akan peneliti lakukan dengan penelitian sebelumnya yaitu pada variabel penelitian, lokasi penelitian tersebut dilaksanakan dan analisis data yang digunakan. Pada penelitian sebelumnya sudah banyak yang meneliti faktor risiko yang mencakup pola makan, aktivitas fisik dan perilaku merokok. Akan tetapi pada penelitian ini, peneliti berfokus pada variabel konsumsi *sugar-sweetened beverages*, konsumsi makanan cepat saji, aktivitas fisik dan perilaku merokok. Selain itu, terdapat penambahan variabel lain yaitu status ekonomi yang dilakukan secara bersamaan. Untuk lokasi penelitian akan dilakukan di dua tempat yaitu Puskesmas yang ada di wilayah Perkotaan (Puskesmas Caile) dan pedesaan (Puskesmas Tanete). Dimana Puskesmas tersebut merupakan puskesmas yang memiliki prevalensi *diabetes mellitus* tertinggi di Kabupaten Bulukumba dan belum pernah dilakukan penelitian terkait. Analisis data yang akan digunakan pada penelitian ini adalah analisis perbandingan dengan membandingkan keterkaitan setiap variabel penelitian dengan kejadian *diabetes mellitus* tipe 2 di wilayah perkotaan dan pedesaan.

F. Tujuan Penelitian

1. Tujuan Umum

Untuk mengetahui perbedaan determinan kejadian *diabetes mellitus* tipe 2 di wilayah perkotaan dan pedesaan Kabupaten Bulukumba tahun 2021.

2. Tujuan Khusus

Tujuan khusus dalam penelitian ini antara lain:

- a. Untuk mengetahui perbedaan konsumsi *sugar-sweetened beverages* penderita *diabetes mellitus* tipe 2 di wilayah perkotaan dan pedesaan Kabupaten Bulukumba tahun 2021.

- b. Untuk mengetahui perbedaan konsumsi makanan cepat saji penderita *diabetes mellitus* tipe 2 di wilayah perkotaan dan pedesaan Kabupaten Bulukumba tahun 2021.
- c. Untuk mengetahui perbedaan aktivitas fisik penderita *diabetes mellitus* tipe 2 di wilayah perkotaan dan pedesaan Kabupaten Bulukumba tahun 2021.
- d. Untuk mengetahui perbedaan perilaku merokok penderita *diabetes mellitus* tipe 2 di wilayah perkotaan dan pedesaan Kabupaten Bulukumba tahun 2021.
- e. Untuk mengetahui perbedaan status ekonomi penderita *diabetes mellitus* tipe 2 di wilayah perkotaan dan pedesaan Kabupaten Bulukumba tahun 2021.

G. Manfaat Penelitian

1. Bagi Akademik

Hasil penelitian ini diharapkan dapat berguna sebagai bahan masukan untuk pengembangan ilmu pengetahuan dan penelitian kedepannya mengenai kejadian *diabetes mellitus*.

2. Bagi Masyarakat

Memberikan informasi kepada masyarakat sebagai bentuk peningkatan pengetahuan dan menumbuhkan kesadaran masyarakat akan pentingnya memelihara kesehatan atau mengontrol kadar gula darah tetap dalam keadaan normal sebagai bentuk upaya pencegahan penyakit *diabetes mellitus* dan komplikasinya.


3. Bagi peneliti

Hasil penelitian ini diharapkan mampu memberikan pembelajaran dan pengalaman mengenai cara melakukan penelitian, menulis dan melakukan

penyusunan suatu karya tulis ilmiah serta mampu mengaplikasikan ilmu pengetahuan dan keterampilan yang didapatkan dalam perkuliahan program studi Kesehatan Masyarakat Fakultas Kedokteran dan Ilmu Kesehatan UIN Alauddin makassar serta diharapkan dapat dijadikan referensi bagi peneliti lainnya.

4. Bagi Puskesmas Caile dan Puskesmas Tanete

Diharapkan penelitian ini dapat menjadi dasar perumusan kebijakan untuk peningkatan langkah pencegahan serta penanggulangan penyakit tidak menular khususnya diabetes.



BAB II

TINJAUAN PUSTAKA

A. *Tinjauan Diabetes mellitus Tipe 2*

1. *Definisi Diabetes mellitus*

American Diabetes Association mendefinisikan *diabetes mellitus* sebagai gangguan metabolik yang ditandai naiknya kadar glukosa darah (hiperglikemia) yang terjadi akibat kelainan sekresi insulin, kerja insulin ataupun keduanya (ADA, 2019). Hiperglikemia kronis terjadi akibat gangguan fungsi yang lama dan kerusakan berbagai organ khususnya mata, ginjal, saraf, jantung dan pembuluh darah (Putri, 2017).

Diabetes sering diartikan sebagai gangguan kronis yang disebabkan oleh ketidakmampuan pankreas menghasilkan insulin atau ketidakmampuan tubuh menggunakan insulin yang telah diproduksi dengan baik (IDF, 2019). Berdasarkan kriteria diagnostik Perkeni, seseorang terdiagnosa *diabetes mellitus* apabila mempunyai kadar gula darah puasa ≥ 126 mg/dL dan ≥ 200 mg/dl pada tes sewaktu. Kadar gula darah yang normal yaitu 70-110 mg/dL pada pagi hari setelah melakukan puasa pada malam sebelumnya dan 120-140 mg/dL pada 2 jam setelah mengonsumsi makanan atau minuman yang mengandung gula maupun karbohidrat lainnya (PERKENI, 2019).

Diabetes mellitus diklasifikasikan menjadi diabetes tipe 1, diabetes tipe 2, diabetes tipe gestasional dan tipe lainnya. *Diabetes mellitus* tipe 2 adalah tipe diabetes yang paling sering diderita sekitar 90-95% dari semua kasus diabetes. *Diabetes mellitus* tipe 2 (DM tipe 2 juga disebut *non-insulin dependent diabetes mellitus* (NIDDM) atau *diabetes mellitus* yang terjadi akibat resistensi insulin atau tidak sensitifnya sel terhadap insulin serta kurangnya insulin relatif (ADA, 2019).

Menurut IDF (2019), *diabetes mellitus* tipe 2 merupakan tipe diabetes yang ditandai dengan hiperglikemia (kadar glukosa darah tinggi) akibat ketidakmampuan sel-sel tubuh merespons insulin secara penuh, keadaan tersebut sering disebut resistensi insulin.

2. Etiologi *Diabetes mellitus* tipe 2

Penyakit *diabetes mellitus* tipe 2 merupakan penyakit multifaktor yang melibatkan faktor lingkungan dan faktor gen atau keturunan. Menurut Burhan (2019), *diabetes mellitus* tipe 2 adalah penyakit heterogen yang disebabkan banyak faktor seperti kombinasi faktor keturunan yang berkaitan dengan gangguan sekresi insulin, faktor lingkungan seperti konsumsi makanan berlebihan, aktivitas fisik kurang, obesitas, stress dan penuaan dengan resistensi insulin. *Diabetes mellitus* tipe 2 merupakan generalisasi dari idiopatik diabetes yang diketahui dengan penurunan kebutuhan insulin sebagai bentuk pencegahan ketoasidosis. Predisposisi *diabetes mellitus* tipe 2 berupa gangguan autoimun dan gen kerentanan pada kebanyakan pasien belum teridentifikasi.

3. Patogenesis *Diabetes mellitus* Tipe 2

Menurut PERKENI (2019) kegagalan sel beta pankreas serta resistensi insulin pada sel otot dan hati adalah patofisiologi kerusakan sentral diabetes tipe 2. Penelitian terbaru mengungkapkan kerusakan sel beta akan terjadi lebih berat dari sebelumnya dan lebih cepat atau dini. Beberapa organ yang juga berperan pada *diabetes mellitus* tipe 2 dan menyebabkan gangguan toleransi glukosa yaitu otak (resistensi insulin), ginjal (peningkatan absorpsi glukosa), sel alfa pankreas (hiperglukagonemia), jaringan lemak (meningkatkan lipolisis) dan gastrointestinal (defisiensi inkretin). Dan telah ditemukan tiga jalur lain dari patogenesis baru *ominous octet* yang menjadi rantai

hiperglikemia pada *diabetes mellitus* tipe 2. *Egregious eleven* atau sebelas organ penting yang penting sebagai dasar patofisiologi memberikan konsep:

- a. Pengobatan bukan hanya menurunkan HbA1c tetapi diperuntukkan juga memperbaiki gangguan patogenesis.
- b. Kinerja obat harus disesuaikan dengan patofisiologi *diabetes mellitus* tipe 2 sebagai bentuk kombinasi pengobatan.
- c. Langkah pencegahan atau upaya untuk menghambat kemajuan kegagalan sel beta pada orang dengan gangguan toleransi glukosa (GTG) diperlukan pengobatan dini.

Pada tahun 2016, Schwartz mengemukakan bahwa patogenesis penderita *diabetes mellitus* tipe 2 tidak hanya disebabkan oleh sel beta pankreas, otot dan hati, tetapi terdapat organ lain yang ikut berkontribusi disebut *the egregious eleven* yaitu:

- a. Kegagalan sel beta pankreas

Dalam diagnosa diabetes tipe 2 telah terjadi penurunan fungsi sel beta pankreas. Sehingga pada mekanisme ini dibutuhkan obat anti diabetik seperti *meglitinid*, penghambat *dipeptidil peptidase-4 (DPP-4)*, *agonis glucagon-like peptide (GLP-1)* dan sulfonilurea.

- b. Disfungsi sel alfa pankreas

Sejak tahun 1970, sel alfa pankreas telah dikenal luas sebagai organ keenam yang berkontribusi terhadap hiperglikemia. Salah satu fungsi sel alfa yaitu berperan pada sintesis glukagon, dimana kadarnya dalam plasma akan meningkat dalam keadaan puasa. Dibandingkan individu normal peningkatan ini mengarah pada produksi glukosa hati yang signifikan dalam kondisi basal. *Amilin*, *agonis GLP-1* dan penghambat DPP-4

merupakan beberapa jenis obat yang biasanya digunakan menghambat sekresi glukagon.

c. Sel Lemak

Resistensi adiposit terhadap efek antilipolisis insulin meningkatkan pembentukan lipolisis atau lemak dan *free fatty acid* (FFA). Selanjutnya terjadi *glukoneogenesis* yang merupakan hasil rangsangan dari peningkatan FFA. Peningkatan kadar asam lemak dapat merangsang proses glukoneogenesis dan juga memicu terjadinya resistensi insulin di otot dan hati, dan menyebabkan gangguan pada sekresi insulin. Gangguan ini dikenal dengan sebutan *lipotoksisitas*. Sedangkan *tiazolidindion* merupakan obat yang berperan pada jalur ini.

d. Otot

Pada penyandang *diabetes mellitus* tipe 2 terjadi gangguan fungsi insulin yang multipel di intraseluler yang diakibatkan oleh gangguan fosforilasi tirosin, sehingga terjadi gangguan pada sel otot berupa gangguan transport glukosa. Gangguan lain yang terjadi seperti menurunnya sintesis glikogen dan oksidasi glukosa. *Tiazolidindion* dan *metformin* merupakan obat yang berperan pada jalur otot ini.

e. Hepar

Resistensi insulin yang parah, memicu terjadinya glukoneogenesis pada penyandang *diabetes mellitus* tipe 2 akan membuat organ hati memproduksi glukosa dalam keadaan basal atau produksi glukosa hepatik meningkat. *Metformin* merupakan obat yang berperan dalam jalur ini yang akan menekan proses glukoneogenesis.

f. Otak

Insulin biasanya digunakan menekan nafsu makan. Apabila jumlahnya berlebihan mengakibatkan hiperinsulinemia. Hiperinsulinemia adalah penyebab kompensasi resistensi insulin pada orang gemuk (obesitas) dengan atau tanpa diabetes. Pada bagian otak juga dapat terjadi resistensi insulin yang disebabkan peningkatan konsumsi makanan. *Amilin*, *bromokriptin* dan *agonis GLP-1* merupakan obat yang berperan dalam mekanisme ini.

g. Kolon/Mikrobiota

Keadaan hiperglikemia dapat disebabkan oleh perubahan komposisi mikrobiota pada usus besar (kolon). *Diabetes mellitus* tipe 1, *diabetes mellitus* tipe 2 dan obesitas yang terjadi telah dikaitkan dengan mikrobiota usus. Oleh karena itu, penderita diabetes hanya sebagian kecil sebelumnya mengalami kelebihan berat badan. Hal ini diperkirakan karena probiotik dan prebiotik merupakan mediator yang berkontribusi menangani keadaan hiperglikemia.

h. Usus Halus

Respon insulin yang ditimbulkan oleh glukosa yang tertelan secara signifikan lebih besar daripada yang ditimbulkan oleh pemberian glukosa intravena. Efek ini dikenal sebagai efek incretin, dan dimediasi oleh hormon GLP-1 (*Glucagon-like polypeptide-1*) dan *polipeptida* nutrisi insulin yang bergantung pada glukosa yang dikenal sebagai GIP (*gastric inhibitory polypeptide*). Defisiensi GLP-1 dan resistensi hormon GIP ditemukan pada penderita *diabetes mellitus* tipe 2. Kehadiran enzim DPP-4 juga memecah hormon inkretin, sehingga hanya bekerja beberapa menit saja. DPP-4 *inhibitor* merupakan obat yang berperan menghambat DPP-4

melakukan tugasnya. Saluran pencernaan juga diketahui berperan pada penyerapan karbohidrat melalui aktivitas enzim *alfa glukosidase* yang memecah polisakarida menjadi monosakarida, yang kemudian dicerna oleh organ usus, mengakibatkan peningkatan gula darah setelah makan. *Acarbose* merupakan senyawa yang berperan menghambat kinerja enzim *alfa glukosidase*.

i. Ginjal

Ginjal dianggap berperan dalam patogenesis diabetes tipe 2. Organ Ginjal diketahui akan mengeluarkan sekitar 163 gram glukosa per hari. Enzim *sodium-glucose co-transporter* (SGLT-2) di bagian *convoluted tubulus proksimal* akan menyerap kembali 90% dari glukosa yang telah disaring, sedangkan 10% sisanya akan diserap kembali oleh aktivitas SGLT1 rutin pada tubulus desenden dan asenden, untuk memastikan tidak glukosa tidak ada dalam urin. Terdapat peningkatan pada gen SGLT -2 pada individu dengan diabetes, yang menyebabkan meningkatnya reabsorpsi glukosa di tubulus ginjal dan meningkatkan kadar gula darah. Obat yang mencegah reabsorpsi glukosa diekskresikan melalui urin. *Dapagliflozin*, *empagliflozin* dan *canagliflozin* merupakan obat penghambat SGLT-2 yang berperan dalam mekanisme ini.

j. Lambung

Kerusakan sel beta pankreas akan menyebabkan penurunan produksi amilin pada diabetes yang memicu penyerapan glukosa pada usus halus semakin meningkat dan mempercepat pengosongan *gastrointestinal* serta mengakibatkan glukosa *postprandial* (setelah makan) meningkat.

k. Sistem Imun

Aterosklerosis, komplikasi dislipidemia serta patogenesis diabetes tipe 2 diketahui berkaitan dengan sitokin. Sitokin telah terbukti memicu inflamasi tingkat rendah yang menjadi bagian aktivitas sistem kekebalan bawaan atau disebut reaksi fase akut. Peradangan sistemik rendah yang terjadi memiliki kontribusi aktivasi ketegangan di endoplasma karena kebutuhan metabolisme insulin yang meningkat. Terjadinya inflamasi kronik tingkat rendah di jaringan perifer seperti adiposa (lemak), liver dan otot, serta sintesis insulin yang menurun dan resistensi insulin perifer merupakan karakteristik diabetes tipe 2.

Menurut Febriyan (2020) *diabetes mellitus* tipe 2 dipengaruhi oleh sel target insulin yang mengalami kegagalan atau tidak dapat merespon insulin secara alami, dibandingkan kekurangan sekresi insulin. Resistensi insulin merupakan istilah yang sering digunakan untuk menggambarkan penyakit ini. Penuaan, kurang melakukan aktivitas fisik dan kelebihan berat badan (obesitas) merupakan faktor terjadinya insulin resisten. Pada penderita diabetes, glukosa hepatik diproduksi sangat banyak. Penderita *diabetes mellitus* tipe 1, pada keadaan ini menyebabkan sel beta *langerhans* rusak secara autoimun. Sedangkan penderita diabetes tipe 2 mengalami kekurangan insulin yang bersifat sementara.

Sel beta menunjukkan gangguan pada fase sekresi insulin selama perkembangan awal *diabetes mellitus* tipe 2, di mana sekresi insulin tidak dapat mengkompensasi resistensi insulin. Dan dapat merusak sel beta pankreas jika tidak ditangani dengan benar. Kerusakan tambahan pada sel beta pankreas biasanya menyebabkan hilangnya insulin, sehingga penderita *diabetes mellitus* akhirnya menggunakan insulin eksogen. Resistensi insulin

dan sensitivitas insulin sering terlihat pada penderita diabetes tipe 2 (Febriyan, 2020).

4. Manifestasi Klinis *Diabetes mellitus* Tipe 2

Menurut Soelistijo dkk (2019), gejala yang sering dirasakan penderita *diabetes mellitus* dapat dibedakan menjadi 2 yaitu gejala klasik dan gejala lain. Gejala klasik seperti:

a. *Poliuria* (banyak kencing/sering kencing terutama malam hari)

Poliuria juga dikenal buang air kecil berlebihan atau kondisi dimana jumlah urin yang diproduksi melebihi kadar normal dalam waktu 24 jam. *Poliuria* dapat terjadi ketika kadar glukosa dalam aliran darah relatif tinggi dan tubuh tidak dapat mengeluarkannya, sehingga dikeluarkan melalui urin. Pengeluaran urin yang mengandung glukosa biasanya terjadi pada malam hari (Affisa, 2018).

b. *Polidipsia* (banyak minum/sering merasa haus)

Polidipsia merupakan gejala penderita diabetes yang mudah merasa haus diakibatkan cairan yang dikeluarkan lebih banyak sehingga penderita sering minum (Rahmasari dan Wahyuni, 2019).

c. *Polifagia* (nafsu makan bertambah/sering merasa lapar)

Polifagia merupakan keadaan banyak makan yang dirasakan penderita *diabetes mellitus* akibat menurunnya kemampuan insulin mengolah kadar glukosa dalam darah. Penderita sering merasa lapar karena glukosa sebagai hasil metabolisme karbohidrat tidak dapat masuk ke dalam sel, sehingga menyebabkan terjadinya kelaparan pada sel (Rahmasari dan Wahyuni, 2019).

d. Penurunan Berat Badan

Berat badan yang mengalami penurunan secara singkat sekitar 5-10 kg dalam waktu 2-4 minggu merupakan salah satu gejala *diabetes mellitus*. Dimana penderita akan merasakan lelah meskipun tidak melakukan aktivitas fisik yang berat. Dalam melakukan aktivitas diperlukan energi. Untuk menghasilkan energi diperlukan bahan bakar yang cukup diperoleh dari jumlah glukosa yang masuk kedalam sel. Sedangkan pada keadaan ini, glukosa darah tidak mampu masuk kedalam sel (Febriyan, 2020).

Beberapa tanda *diabetes mellitus* antara lain sering kesemutan, kulit panas atau seperti tertusuk jarum, kulit terasa tebal, lelah, mual, mudah mengantuk, penglihatan kabur, luka pada kulit yang sulit diobati, gatal di sekitar alat kelamin, dan gigi yang mudah lepas (PERKENI, 2019).

5. Diagnosis *diabetes mellitus* tipe 2

Seseorang dapat dikatakan menderita diabetes apabila hasil pengukuran kadar glukosa darah sewaktu ≥ 200 mg/dl atau hasil pengukuran kadar glukosa darah puasa ≥ 126 mg/dl (Decroli, 2019). Berikut tabel kriteria penegakan diagnosis:

Tabel 2.2
Kriteria Penegakan Diagnosis Diabetes

Kriteria	Pengukuran	Bukan DM	Belum Pasti DM	DM
Kadar Glukosa Darah Sewaktu (mg/dl)	Plasma Vena	<100	100-199	≥ 200
	Darah Kapiler	<90	90-199	≥ 200
Kadar Glukosa Darah Puasa (mg/dl)	Plasma Vena	<100	100-125	≥ 126
	Darah Kapiler	<90	90-99	≥ 100

Sumber: Decroli, 2019

6. Determinan *Diabetes mellitus* Tipe 2

Diabetes tipe 2 paling banyak terjadi pada usia pertengahan dan lanjut usia yang disertai obesitas. Selain itu, faktor lingkungan dan genetik diketahui

sebagai kontributor utama diabetes. Menurut Kemenkes (2020) faktor risiko *diabetes mellitus* tipe 2 terbagi menjadi faktor yang dapat dimodifikasi dan tidak dapat dimodifikasi.

a. Faktor yang Tidak Dapat Dimodifikasi

1) Umur

Diabetes mellitus dapat menyerang orang dari segala usia. Berdasarkan penelitian sebelumnya, kelompok usia yang paling sering terkena *diabetes mellitus* tipe 2 yaitu orang usia 45-74 tahun (Yosmar *et al.*, 2018). Hal ini sesuai dengan teori bahwa manusia akan mengalami penurunan fisiologis setelah memasuki umur rawan yaitu setelah umur 40 tahun. Penuaan juga akan menyebabkan penurunan sensitivitas insulin dan penurunan fungsi tubuh untuk metabolisme glukosa (Mirza *et al.*, 2020). Bertambahnya usia menyebabkan perubahan metabolisme karbohidrat dan pelepasan insulin, yang disebabkan oleh glukosa dalam darah serta menghambat pelepasan glukosa ke dalam sel dipengaruhi insulin (Isnaini, 2018). Mayoritas penderita *diabetes mellitus* di negara berkembang berusia antara 45-64 tahun (IDF, 2019).

2) Jenis Kelamin

Jenis kelamin diketahui mampu mempengaruhi terjadinya *diabetes mellitus* tipe 2. Dimana perempuan lebih rentan dibandingkan laki-laki untuk mengalami *diabetes mellitus*. Perempuan diketahui secara fisik mempunyai kemungkinan lebih tinggi untuk menambah indeks massa tubuh mereka (Mirza *et al.*, 2020).

Berdasarkan penelitian Milita *et al* (2018), jenis kelamin perempuan lebih berisiko mengalami *diabetes mellitus* tipe 2

dibandingkan laki-laki. Hal ini karena perbedaan komposisi tubuh dan kadar hormon seksual antara laki-laki dan perempuan. Perempuan mempunyai jaringan adiposa lebih banyak dibandingkan laki-laki. Selain itu, perbedaan rasio lemak alami antara laki-laki dan perempuan dewasa dapat diamati, laki-laki berkisar 15-20% dan perempuan berkisar 20-25% dari berat badan. Resistensi insulin pada perempuan yang mengalami menopause terjadi karena meningkatnya pelepasan asam lemak bebas dan cadangan lemak tubuh khususnya area perut akibat penurunan hormon estrogen (Prasetyani, 2017).

3) Ras/Etnik

Etnis juga diketahui berperan dalam perkembangan *diabetes mellitus* tipe 2 pada anak-anak dan orang dewasa. Dengan diketahui ras kulit putih mempunyai kejadian diabetes terendah di Amerika. Penduduk asli Amerika mempunyai tingkat diabetes tertinggi diikuti oleh ras hitam, hispanik dan Asia-Amerika (Yosmar *et al.*, 2018).

4) Riwayat *Diabetes Gestasional*

Diagnosis *diabetes gestational* dikaitkan dengan perkembangan hiperglikemia ibu. Jika terdapat peluang bayi lahir besar lebih dari 4 kg (makrosomia), ini berarti terjadi hiperglikemia pada ibu, yang dapat menyebabkan diabetes tipe 2. Berdasarkan penelitian sebelumnya, kegagalan sel beta pankreas akan memicu terjadinya resistensi insulin di dalam tubuh dan memicu diabetes (Yosmar *et al.* 2018). Mirza *et al.* (2020) juga mengemukakan bahwa perempuan lebih cenderung mengalami *diabetes mellitus* tipe 2 setelah melahirkan apabila sebelumnya mengalami diabetes selama hamil.

5) Riwayat lahir BBLR

Berat badan lahir rendah (BBLR) merupakan keadaan bayi yang lahir dengan berat badan kurang dari 2500 gram. Seseorang yang lahir dalam kondisi BBLR diketahui memiliki kerusakan pada organ pankreas sehingga terjadi gangguan produksi insulin dan memicu terjadinya *diabetes mellitus* tipe 2 (Febriyan, 2020).

6) Genetik

Faktor keturunan juga diketahui berpengaruh dengan prevalensi diabetes tipe 2. Berdasarkan penelitian sebelumnya, risiko diabetes berhubungan erat dengan riwayat keturunan yang mempunyai keterkaitan darah seperti ayah, ibu, saudara dan anak. Jika kedua orang tuanya mempunyai riwayat *diabetes mellitus* tipe 2 maka anaknya akan mempunyai risiko 75%. Jika hanya salah satu orang tuanya (ayah atau ibu) maka risiko terkena diabetes 15%. Dan jika orang tersebut mengidap diabetes, maka saudaranya kandungnya mempunyai risiko 10%. Selain itu, setiap anggota rumah tangga juga akan mengikuti pola gizi dan gaya hidup yang sama dengan orang yang ada di dalam keluarga tersebut (Yosmar *et al.*, 2018).

b. Faktor yang Dapat Dimodifikasi

1) Stress

Peningkatan kadar gula darah biasanya disebabkan oleh stress mental yang dialami penyandang *diabetes mellitus* tipe 2. Hormon yang muncul ketika penderita diabetes mengalami stress yaitu kortisol dan adrenalin. Hormon tersebut diketahui mampu meningkatkan kadar gula darah sehingga mampu meningkatkan energi dalam tubuh (Utomo *et al.*, 2020).

2) Perilaku merokok

Rokok merupakan salah satu produk tembakau yang dimaksudkan untuk dibakar dan dihisap dan atau dihirup asapnya termasuk rokok kretek, rokok putih, cerutu atau bentuk lainnya yang dihasilkan dari tanaman *nicotiana tabacum*, *nicotica rustica* dan spesies lainnya atau sintetisnya yang asapnya mengandung nikotin dan tar dengan atau tanpa bahan tambahan (PP No.109 Tahun 2012).

Menurut Alifu *et al.* (2020), *diabetes mellitus* tipe 2 terjadi karena resistensi insulin yang disebabkan oleh sel beta pankreas yang rusak dan fungsi sel endotel dalam tubuh yang dipicu oleh peningkatan radikal bebas dari pengaruh rokok yang dikonsumsi. Selain itu, merokok juga sudah terbukti menurunkan metabolisme glukosa yang dapat menimbulkan penyakit *diabetes mellitus*.

3) Konsumsi alkohol

Konsumsi alkohol diketahui akan mempersulit regulasi gula darah dan peningkatan tekanan darah akibat terganggunya metabolisme gula darah setelah mengonsumsi alkohol. Tekanan darah akan mengalami peningkatan jika mengonsumsi lebih dari 60 ml etil alkohol per hari yang setara dengan 100 ml *proof wiski*, 240 ml *wine* atau 720 ml bir. Konsumsi alkohol dalam intensitas berat mampu memicu terjadinya obesitas sentral serta dapat merusak fungsi liver sehingga memicu *pankreatitis*, dimana itu semua merupakan beberapa hal yang berperan dalam timbulnya *diabetes mellitus* tipe 2 (Kistianita *et al.*, 2017).

4) Hipertensi & Kolesterol tinggi

Hipertensi adalah suatu keadaan dimana tekanan darah sistol 140 mmHg atau tekanan darah distol 90 mmHg. Hipertensi telah

dikaitkan dengan resistensi insulin yang akan memicu diabetes tipe 2. Menurut penelitian sebelumnya penderita dengan hipertensi mempunyai 2,629 kali lebih berisiko dibandingkan penderita tidak hipertensi untuk mengidap diabetes tipe 2 (Utomo *et al.*, 2020).

Kadar kolesterol tinggi juga diketahui berhubungan dengan penyakit diabetes. *Diabetes mellitus* tipe 2 ini terjadi karena rusaknya sel beta akibat lipotoksisitas yang dipicu oleh peningkatan asam lemak bebas. Peningkatan tersebut disebabkan oleh tingginya kadar kolesterol tubuh. Dikategorikan menjadi kadar kolesterol tinggi apabila hasil pemeriksaan >190 mm/dl dan dikategorikan kadar normal apabila ≤ 190 mm/dl (Anggraini, 2018).

5) Aktivitas Fisik kurang

Aktivitas fisik diartikan sebagai setiap gerakan tubuh yang dihasilkan otot rangka yang memerlukan energi (Aryndra *et al.*, 2019). Kurangnya aktivitas fisik akan meningkatkan risiko *diabetes mellitus* tipe 2. Ini terjadi karena penumpukan lemak yang disebabkan tidak terolahnya kalori yang masuk ke dalam tubuh dengan baik. Masyarakat yang memiliki status ekonomi yang tinggi, pada umumnya kurang melakukan aktivitas fisik. Dengan demikian, masyarakat perlu menjaga berat badan dan melakukan setidaknya 30 menit latihan fisik setiap hari sebagai langkah pencegahan dan pengendalian diabetes secara mandiri (Utomo *et al.*, 2020).

6) Pola makan

Suatu kegiatan mengonsumsi makanan yang dilakukan setiap harinya oleh seseorang sering disebut pola makan atau pola konsumsi

(Aryndra *et al.*, 2019). Pada penderita diabetes, pola makan yang sehat ialah pola konsumsi dengan lemak 25-30%, karbohidrat 50-55% dan protein 20%. Berdasarkan data Riskesdas (2018) masyarakat lebih memilih mengonsumsi makanan dengan tinggi kandungan gula, lemak dan juga garam secara berlebihan. Hal tersebut sangat erat kaitannya dengan gaya hidup masyarakat perkotaan. Selain itu, peningkatan kadar glukosa darah juga dipengaruhi oleh perilaku masyarakat yang gemar mengonsumsi makanan yang serba instan. Berdasarkan penelitian sebelumnya yang mengemukakan keterkaitan *diabetes mellitus* tipe 2 dengan faktor risiko pola makan atau pola konsumsi, diperoleh pola konsumsi berisiko mempunyai 3,660 kali lebih rentan untuk terkena diabetes tipe 2 dibandingkan dengan responden pola konsumsinya tidak berisiko (Aryndra *et al.*, 2019).

7) Obesitas

Obesitas adalah keadaan yang ditandai oleh penumpukan lemak didalam tubuh. Penumpukan lemak yang terjadi karena lebih banyaknya kalori yang masuk dibandingkan aktivitas fisik yang dilakukan, memicu peningkatan peluang terkena *diabetes mellitus* tipe 2 (Utomo *et al.*, 2020). Obesitas mempunyai peluang 5,4 kali lebih tinggi terkena diabetes dibandingkan tidak obesitas (Prasetyani, 2017).

8) Obesitas sentral

Keadaan peningkatan kadar lipid tubuh yang lebih banyak pada area perut dibandingkan dengan area paha, lengan, panggul lazim disebut obesitas sentral. Obesitas sentral diketahui berhubungan dengan kejadian resistensi insulin yang merupakan dasar terjadinya sindrom metabolik. Penumpukan jaringan lemak yang terjadi dibagian

perut memiliki keterkaitan dengan risiko tinggi kejadian diabetes. Berdasarkan penyebaran lemak, perempuan umumnya mempunyai timbunan lemak pada bagian bawah seperti panggul, perut, paha dan pantat atau dikenal tipe buah pear sedangkan pada laki-laki penyebaran lemak pada bagian leher, muka, dada dan juga pundak yang dikenal tipe buah apel (Juwita *et al.*, 2020). Dengan kriteria obesitas sentral yaitu pada laki laki ukuran lingkaran perut ≥ 90 cm sedangkan perempuan ≥ 80 cm (Utomo *et al.*, 2020).

7. Tata Laksana *Diabetes mellitus*

Secara umum, terdapat lima prinsip dalam pengelolaan diabetes untuk meningkatkan kualitas hidup penderita *diabetes mellitus* di Indonesia. Tujuan pengelolaan ini yaitu:

- a. Tujuan jangka pendek: menghilangkan keluhan penyakit *diabetes mellitus*, kualitas hidup penderita dapat diperbaiki, dan mengurangi komplikasi akut.
- b. Tujuan jangka panjang: mampu mencegah dan menghambat perkembangan komplikasi penyakit makrovaskuler dan mikrovaskuler.
- c. Tujuan akhir pengelolaan yaitu menurunkan angka kesakitan dan kematian akibat *diabetes mellitus* (PERKENI, 2019).

Untuk mencapai tujuan ini, perlu upaya mengontrol gula darah, tekanan darah, berat badan dan distribusi lemak melalui pengajaran perawatan diri dan perubahan perilaku serta manajemen pasien secara keseluruhan. Beberapa langkah pengelolaan *diabetes mellitus* yang dapat dilakukan oleh penderita diabetes sebagai berikut:

a. Diet

Keadaan penyandang diabetes harus dipertahankan dalam keadaan baik dengan pola diet diabetes yang tepat untuk mengurangi terjadinya komplikasi. Penyandang diabetes perlu memperhatikan aturan diet seperti pola makan, jumlah dan jenis makanan khususnya penderita yang sedang mengonsumsi obat penurun gula darah atau insulin. Selain itu, penyandang diabetes diharuskan untuk mengurangi konsumsi makanan yang mudah terserap menjadi gula darah atau disebut karbohidrat sederhana seperti gula pasir, gula jawa, sirup, dodol, selai, permen, cokelat, es krim, minuman ringan dan sebagainya. Sebaliknya, penyandang diabetes disarankan untuk mengonsumsi makanan dengan karbohidrat kompleks dengan lebih dari satu rantai glukosa. Zat-zat tepung dan roti gandum termasuk contoh dari karbohidrat kompleks. Makanan yang terbuat dari biji gandum, sayuran, kacang-kacangan serta buah segar merupakan sumber karbohidrat alami berserat yang dianjurkan untuk dikonsumsi (Irianto, 2018).

Beberapa makanan yang perlu diperhatikan bagi penyandang *diabetes mellitus* yaitu:

- 1) Komposisi kalori yang dianjurkan karbohidrat 60-70 persen, lemak 20-25 persen dan protein 10-15 persen.
- 2) Menghindari konsumsi gula yang telah diproses seperti gula yang terkandung pada kue, biskuit, permen, es krim, soda, madu, cokelat dan puding.
- 3) Protein sebaiknya diperoleh dari ikan dan sayuran yang berbentuk biji-bijian dan polong.

- 4) Konsumsi buah seperti apel dan buah-buahan yang kaya pektin dan hindari konsumsi buah-buahan kering.
- 5) Mengonsumsi jus dari sayuran segar.
- 6) Mengurangi konsumsi lemak. Makanan yang enak biasanya mengandung lemak yang tinggi, misalnya daging berlemak yang dapat meningkatkan kadar kolesterol, membuat kerja insulin tidak efisien dan juga meningkatkan risiko penyakit jantung koroner.
- 7) Menghindari atau mengurangi konsumsi daging berwarna merah.
- 8) Menghindari konsumsi makanan cepat saji atau instan seperti *hot dog*, bacon, bologna, mayones, *chicken nugget*, mie instan dan kentang goreng.
- 9) Mengonsumsi nasi dari *brown rice* atau beras merah.
- 10) Mengonsumsi spirulina, ikan, bawang putih, kacang kedelai, timun tofu, dan havermut yang diketahui sebagai makanan yang mampu menstabilkan gula darah.
- 11) Jangan merokok, hal tersebut karena diketahui rokok dapat memicu peningkatan resistensi insulin dan kolesterol darah.
- 12) Kurangi konsumsi alkohol atau tidak mengonsumsi alkohol sama sekali, berdasarkan penelitian alkohol diketahui menyebabkan resistensi insulin.
- 13) Hindari kelelahan secara fisik dan emosional (Irianto, 2018).

b. *Exercise* (Latihan fisik/ olahraga)

Pada penderita *diabetes mellitus* perlu dilakukan tindakan kontrol gula darah dengan melakukan diet dan olahraga yang harus dilakukan secara bersamaan. Olahraga juga diketahui membuat insulin bekerja lebih efektif, membantu menurunkan berat badan. Melakukan olahraga

aerobik seperti jalan kaki, jogging, bersepeda dan berenang diketahui mampu meningkatkan kesehatan dan kebugaran serta melatih otot besar (Irianto, 2018). Prinsip yang harus diterapkan adalah frekuensi, intensitas dan waktu latihan, seperti berikut:

- 1) Frekuensi latihan: 3-4 kali per minggu secara teratur. Dengan interval harian digunakan untuk pemulihan atau istirahat.
- 2) Intensitas latihan: yang terbaik adalah intensitas sedang sekitar 70% dari detak jantung maksimum. Denyut jantung maksimum seseorang ialah 220 dikurangi usia orang tersebut.
- 3) Waktu latihan: 30-60 menit setiap melaksanakan olahraga.
- 4) Jangan lupa melakukan pemanasan (*warming up*) terlebih dahulu untuk meningkatkan suhu tubuh dan memicu peningkatan detak jantung untuk memaksimalkan intensitas latihan.
- 5) Setelah melakukan latihan inti selama 30-60 menit, diakhiri dengan pendinginan (*cooling down*). Pendinginan dilakukan sebagai bentuk pencegahan terjadinya penimbunan zat racun (asam laktat) akibat gangguan metabolisme saat berolahraga.
- 6) Lakukan pula gerakan tambahan setelah pendinginan yang bertujuan melemaskan kembali otot-otot yang merasa masih tegang dengan peregangan (*stretching*)(Irianto, 2018).

c. Pendidikan Kesehatan

Pengobatan *diabetes mellitus* memerlukan pendidikan kesehatan yang ekstensif. Intervensi pencegahan utama harus diberikan pada populasi berisiko tinggi sebagai bagian dari pendidikan kesehatan. Pendidikan kesehatan menengah dapat ditawarkan kepada kelas penderita diabetes. Sedangkan pendidikan kesehatan pencegahan

lanjutan atau tersier harus diberikan kepada penderita komplikasi diabetes (PERKENI, 2019).

d. Obat: Oral hipoglikemik, insulin

Penderita diabetes yang telah melaksanakan diet dan olahraga secara teratur, akan tetapi kadar gula darah masih belum terkontrol dianjurkan untuk menggunakan obat hipoglikemik seperti sebagai berikut (Gumantara dan Oktarlina, 2017):

1) Antidiabetik oral

Pencegahan komplikasi dan upaya penormalan kadar gula darah sangat perlu diperhatikan oleh penderita diabetes. Seorang penderita perlu melakukan tindakan pengelolaan untuk menghilangkan gejala, mengontrol berat badan berlebih dan mengoptimalkan parameter metabolisme. Pada penderita diabetes tipe 1 sangat penting penggunaan insulin sebagai terapi utama. Sedangkan obat hipoglikemik oral digunakan untuk penderita diabetes tipe 2 ringan hingga berat yang tidak terkontrol dengan mengontrol konsumsi energi, karbohidrat dan berolahraga. Jika kadar gula darah tetap di atas 200 mg dan HbA1c tetap di atas 8% setelah 4-8 minggu diet dan olahraga. Penggunaan obat tersebut sangat dianjurkan. Karena obat tersebut tidak dapat menggantikan pengaturan pola makan atau diet tetapi dapat memaksimalkan hasil dari upaya pengelolaan tersebut.

Keberhasilan pengobatan ditentukan oleh pemilihan jenis hipoglikemik oral yang tepat. Salah satu jenis obat atau kombinasi obat dapat digunakan untuk memilih metode pengobatan dengan obat hipoglikemik oral. Penentuan penggunaan obat harus

ditentukan dari tingkat keparahan atau kronisnya suatu penyakit diabetes dan keadaan kesehatan penderita secara menyeluruh termasuk penyakit lain yang diderita atau komplikasi lainnya. Golongan *sulfonilrea*, *biguanid*, *inhibitor alfa glukosidase* dan *insulin sensitizing* adalah beberapa golongan obat antidiabetik oral yang dapat digunakan (Gumantara dan Oktarlina, 2017).

2) Insulin

Protein kecil dengan berat molekul 5808 yang dikenal sebagai insulin ada di dalam tubuh manusia. Insulin terdiri dari 51 asam amino yang dihubungkan bersama oleh ikatan disulfida. Ketika diet dan penggunaan antidiabetik oral, campuran insulin dan obat lain gagal menstabilkan kadar gula darah, insulin dapat digunakan sebagai alternatif sementara, terutama jika pasien sedang hamil. Sebaliknya, insulin total dibutuhkan untuk penderita diabetes tipe 2 yang kondisinya cenderung memburuk atau memburuk. Insulin adalah hormon yang mengatur metabolisme karbohidrat, protein dan lemak. Insulin khususnya diyakini meningkatkan pengambilan glukosa oleh sebagian besar sel jaringan, serta pembentukan glikogen di hati dan otot, pencegahan penguraian glikogen dan merangsang pembentukan protein dan lemak dalam glukosa (Suzanna, 2017).

8. Komplikasi *Diabetes mellitus*

Komplikasi *diabetes mellitus* tipe 2 dapat terjadi, apabila penyakit diabetes tidak mendapatkan langkah penanganan dan pengendalian yang tepat. Komplikasi yang terjadi terbagi menjadi komplikasi akut dan kronis (Irianto, 2018).

a. Komplikasi Akut

1) Hipoglikemia

Hipoglikemia merupakan keadaan kadar gula darah seseorang <50 mg/dl. Hipoglikemia biasanya lebih banyak diderita oleh penderita *diabetes mellitus* tipe 1 yang dialami 1-2 kali per minggu. Kadar gula darah yang terlalu rendah dapat mengakibatkan kerusakan atau tidak berfungsinya sel otak karena kurangnya atau tidak adanya energi yang masuk. Hipoglikemia juga diartikan sebagai penurunan kadar glukosa darah yang disertai keringat dingin, gelisah mual, lapar, penurunan tekanan darah, lesu, lemah, gemetar pada bibir dan tangan hingga menyebabkan koma. Keadaan tersebut harus segera ditangani dengan pemberian gula murni, konsumsi sirup, konsumsi permen atau konsumsi roti (makanan yang mengandung karbohidrat) (Irianto, 2018).

2) Hiperglikemia

Hiperglikemia merupakan keadaan gula darah yang berlebih yang biasanya disebabkan konsumsi makanan yang berlebih, penghentian obat diabetes secara mendadak dan stress emosional. Gejala yang sering muncul yaitu kekurangan cairan (dehidrasi) dan penurunan kesadaran (Irianto, 2018).

3) *Ketoasidosis Diabetik*

Ketoasidosis diabetik diartikan sebagai keadaan meningkatnya senyawa keton asam yang bersumber dari asam lemak bebas dalam darah akibat hasil pemecahan sel lemak jaringan. Gejala yang sering muncul yaitu banyak kencing, nafas berbau khas (keton), penurunan nafsu makan, mual dan muntah, merasa haus, nadi cepat, banyak

minum, hipotensi, nyeri perut, pernafasan cepat dan dalam, penurunan kesadaran hingga koma (Irianto, 2018).

b. Komplikasi Kronis

1) Komplikasi makrovaskuler

Komplikasi makrovaskuler yang sering terjadi pada penyandang *diabetes mellitus* berupa pembekuan darah bagian otak (trombosit otak), gagal jantung kongestif, stroke dan penyakit jantung koroner (PJK) (Suzanna, 2017).

2) Komplikasi mikrovaskuler

Komplikasi mikrovaskuler yang umumnya diderita oleh penyandang *diabetes mellitus* tipe 1 berupa nefropati, neuropati diabetik retinopati (kebutaan) serta amputasi (PERKENI, 2019).

9. Pencegahan *Diabetes mellitus* Tipe 2

Pencegahan *diabetes mellitus* tipe 2 (DMT2) dapat dilakukan dengan pencegahan tingkat pertama, menengah atau sekunder dan juga lanjutan (tersier). Pencegahan tingkat pertama (primer) dapat dilakukan dengan perubahan gaya hidup oleh kelompok yang berisiko tinggi. Perubahan yang dapat dilakukan adalah rajin berolahraga, mengatur pola makan serta menghentikan kebiasaan merokok (PERKENI, 2019).

Pencegahan sekunder yang dapat dilakukan adalah dengan mengendalikan kadar glukosa serta pengendalian faktor risiko terkait pemberian pengobatan optimal atau kepatuhan pengobatan. Sedangkan pencegahan tersier *diabetes mellitus* tipe 2 dapat berupa upaya rehabilitasi yang dilakukan sedini mungkin sebelum terjadinya komplikasi atau kecacatan. Selain itu, diperlukan adanya pelayanan kesehatan yang terpadu dan

komprehensif antar bagian untuk menunjang keberhasilan pencegahan tersier (PERKENI, 2019).

B. Tinjauan Variabel Penelitian

1. Konsumsi *Sugar-Sweetened Beverages* (SSBs)

Konsumsi *sugar-sweetened beverages* atau minuman berpemanis merupakan minuman dengan penambahan gula sederhana dalam proses pembuatan sehingga kandungan energi semakin meningkat, tetapi kandungan zat gizi lain yang semakin sedikit. Beberapa jenis gula sederhana yaitu gula jagung, gula putih, gula merah, sirup, madu dan *molasses*. Gula tersebut termasuk karbohidrat sederhana. Beberapa contoh karbohidrat sederhana yang mudah dicerna adalah gula merah, gula putih, selai, makanan yang manis-manis, minuman ringan seperti coca-cola, sirup dan sari buah yang bergula (Astuti, 2018). Konsumsi minuman manis diketahui berkontribusi dengan terjadinya *diabetes mellitus* tipe 2. Sekitar 75% dari semua minuman olahan mengandung gula yang tinggi termasuk minuman ringan berkarbonasi, minuman rasa buah, minuman olahraga/energi, dan kopi dan teh siap minum (Sitorus *et al.*, 2020).

Berdasarkan penelitian Ramadhani & Mahmudiono (2018), konsumsi *sugar sweetened beverages* (SSBs) diketahui berhubungan dengan kejadian *diabetes mellitus* pada lansia. Dimana lansia yang mengonsumsi SSBs harian memiliki risiko lebih besar 9,375 kali menderita diabetes dibandingkan lansia yang hanya mengonsumsi SSBs bulanan. Konsumsi minuman manis yang berlebihan diketahui mampu meningkatkan berat badan yang jika dilakukan dalam waktu yang panjang, kadar gula darah semakin tidak terkontrol sehingga menyebabkan diabetes tipe 2.

2. Konsumsi Makanan Cepat Saji

Makanan cepat saji (*fast food*) merupakan makanan yang bersifat siap santap dan biasanya tersedia dalam waktu cepat seperti pizza, burger, ayam goreng dan lain sebagainya. Makanan cepat saji sangat mudah diperoleh di pasaran yang memudahkan dalam memberikan perubahan makanan sesuai selera dan daya beli. Pengolahan dan pengaturan yang lebih cepat dan mudah, sangat cocok untuk orang-orang yang sibuk dengan aktivitas sehari-hari. Makanan cepat saji terkenal sebagai makanan dengan kalori dan lemak yang tinggi serta serat rendah (Sitorus *et al.*, 2020).

Konsumsi makanan cepat saji yang bersifat terus-menerus diduga dapat meningkatkan risiko terkena *diabetes mellitus* tipe 2. Contohnya saja mie instan. Mie instan merupakan makanan yang terbuat dari tepung dan termasuk karbohidrat sederhana. Jika seseorang mengonsumsi mie instan dengan nasi yang juga merupakan sumber karbohidrat, sehingga jumlah konsumsi karbohidrat akan berlebih dan mengakibatkan peningkatan kadar gula darah dalam tubuh (Wahyudin, 2019).

Penelitian yang dilakukan Desi *et al* (2018), konsumsi makanan cepat saji ≥ 2 kali per minggu diketahui berkontribusi dengan terjadinya *diabetes mellitus* tipe 2. Dan lebih berisiko 2,62 kali untuk menderita diabetes dibandingkan < 2 kali per minggu mengonsumsi makanan cepat saji.

Oleh karena itu, kita perlu memperhatikan setiap asupan yang masuk ke dalam tubuh. Untuk mengonsumsi makanan, tidaklah cukup jika halal saja tetapi makanan tersebut juga harus baik (*tayyib*) untuk dikonsumsi sebagaimana QS. An-Nahl/16:114 sebagai berikut:

فَكُلُوا مِمَّا رَزَقَكُمُ اللَّهُ حَلَالًا طَيِّبًا وَاشْكُرُوا نِعْمَتَ اللَّهِ إِنَّ كُنتُمْ لِيَآئِهِ تَعْبُدُونَ

Terjemahnya:

“Maka makanlah yang halal lagi baik dari rezeki yang telah diberikan Allah kepadamu dan syukurilah nikmat Allah, jika kamu hanya kepada-Nya saja menyembah” (Departemen Agama RI, 2010).

Selain itu, anjuran konsumsi makanan yang baik lagi halal juga terdapat dalam Q.S Al-Maidah/5:88 sebagai berikut:

وَكُلُوا مِمَّا رَزَقَكُمُ اللَّهُ حَلَالًا طَيِّبَاتٍ وَاتَّقُوا اللَّهَ الَّذِي أَنْتُمْ بِهِ مُؤْمِنُونَ

Terjemahnya:

“Dan makanlah makanan yang halal lagi baik dari apa yang Allah telah direzekikan kepadamu dan bertakwalah kepada Allah yang kamu beriman kepada-Nya” (Departemen Agama RI, 2010).

Makanan adalah kebutuhan pokok serta pendukung aktivitas fisik bagi manusia. Tanpa adanya asupan makanan yang masuk kedalam tubuh, maka manusia akan merasa lemah dan tidak dapat melakukan aktivitas. M. Quraish Shihab menjelaskan bahwa pada kedua ayat tersebut, kita dianjurkan untuk mengonsumsi makanan yang halal serta baik. Makanan yang halal adalah seluruh makanan yang tidak diharamkan Allah sedangkan yang baik adalah makanan dan minuman yang mengandung gizi yang baik bagi seseorang. Halal terbagi menjadi yaitu: wajib, sunnah, mubah dan makruh. Halalnya makanan dapat dilihat berdasarkan wujudnya, cara memperoleh dan cara pengolahannya. Adapun kategori makanan halal yaitu: semua jenis makanan yang tidak diharamkan Allah dan Rasulnya, makanan yang tidak kotor dan menjijikkan serta makan yang tidak mendatangkan mudharat, tidak membahayakan kesehatan tubuh, tidak merusak akal dan merusak moral serta akidah. Tidak semua makanan yang halal termasuk baik, hal ini juga disesuaikan dengan kondisi tubuh masing-masing. Ada makanan yang halal lagi baik bagi si A dengan kondisi kesehatan tertentu, tetapi ada juga makanan yang kurang baik dikonsumsi untuknya. Meskipun baik untuk si B. Contohnya gulai daging kambing itu halal dan baik untuk orang dengan tekanan darah

rendah dan menjadi tidak baik bagi orang dengan tekanan darah tinggi. Ada pula makanan yang halal tetapi tidak bergizi sehingga menjadi kurang baik untuk dikonsumsi. Sedangkan yang diperintahkan dalam ayat tersebut adalah yang halal lagi baik bagi tubuh. Allah SWT juga memerintahkan hamba-Nya untuk bersyukur atas nikmat-Nya, khususnya makanan yang halal lagi baik yang Allah sediakan di bumi ini (Shihab, 2017).

3. Aktivitas Fisik

Aktivitas fisik sangat berkontribusi dalam tubuh untuk membantu kontrol gula darah. Seseorang yang rajin beraktivitas fisik akan membuat sejumlah glukosa yang ada dalam tubuh diubah menjadi energi. Aktivitas fisik yang dilakukan akan mengakibatkan peningkatan insulin sehingga kadar gula darah akan berkurang. Sebaliknya, seseorang yang kurang beraktivitas fisik akan mengakibatkan zat makanan yang masuk ke dalam tubuh tidak terbakar namun tertimbun dalam tubuh sebagai gula dan lemak. Apabila insulin tersebut tidak mencukupi untuk mengubah glukosa menjadi energi maka akan memicu terjadinya diabetes (Wahyudin, 2019).

Kurangnya aktivitas fisik juga diketahui dapat memicu penurunan kebugaran pada tubuh dan membuat seseorang untuk rentan terkena penyakit. Sebaliknya, seseorang yang memiliki aktivitas fisik yang cukup akan memberikan dampak baik bagi tubuh seperti mengontrol tekanan darah dan kadar gula darah, mencegah terjadinya kegemukan, menurunkan resistensi insulin serta meningkatkan kebugaran tubuh (Wahyudin, 2019). WHO menganjurkan untuk melakukan latihan atau aktivitas dengan intensitas sedang selama 30 menit setiap minggu atau 20 menit dengan intensitas berat selama 5 hari per minggu untuk memperoleh hasil yang baik (Affisa, 2018).

Berdasarkan penelitian Mahfudzoh *et al* (2019) yang dilakukan di Puskesmas Janti diperoleh hasil yang mengungkapkan terdapat hubungan antara aktivitas fisik dengan kejadian *diabetes mellitus* tipe 2. Penelitian lain Nurayati dan Adriani (2017), aktivitas fisik juga diketahui memiliki hubungan signifikan dengan kadar gula darah puasa pada penderita diabetes tipe 2.

Para pendahulu kita dari generasi awal Islam, menunjukkan pentingnya membentuk jasmani yang kuat sebagaimana kita harus terus memupuk keimanan kita dengan menuntut ilmu agama dan beramal shaleh. Dalam kaitan di atas dapat di baca dalam hadits Amirul Mukminin, Umar al-Faruq ibn Al-Khattab, Rasulullah shallallahu ‘alaihi wa sallam bersabda:

“Ajarilah anak-anak kalian berenang, memanah, dan menunggang kuda” (Riwayat Shahih Bukhari/Muslim).

Berenang, memanah dan menunggang kuda merupakan contoh aktivitas fisik yang dianjurkan dilakukan dalam rangka mempersiapkan dan melatih jasmani kita agar senantiasa kuat dan sehat (Fauzi *et al.*, 2011).

Selain itu, Rasulullah SAW yang diriwayatkan kepada Abu Hurairah r.a. sebagai berikut:

أَلْمُؤْمِنُ الْقَوِيُّ خَيْرٌ وَأَحَبُّ إِلَى اللَّهِ مِنَ الْمُؤْمِنِ الضَّعِيفِ، وَفِي كُلِّ خَيْرٍ، إِحْرَصْ عَلَى مَا يَنْفَعُكَ وَاسْتَعِنْ بِاللَّهِ وَلَا تَعْجِزْ

Artinya:

“Mukmin yang kuat lebih baik dan lebih Allah cintai daripada mukmin yang lemah. Bersemangatlah terhadap perkara-perkara yang bermanfaat bagimu, dan mohonlah pertolongan kepada Allah dan janganlah engkau bersikap lemah” (HR. Muslim).

Hadist tersebut ialah mukmin yang kuat iman, tubuh dan amalannya akan lebih baik dibandingkan mukmin yang lemah iman, tubuh dan amalannya. Seorang mukmin yang kuat tentunya mampu melakukan sesuatu

untuk dirinya dan kaum muslimin lainnya. Ia mampu memberikan manfaat dengan adanya kekuatan tubuh, iman serta amal tersebut (Fauzi *et al.*, 2011) .

4. Perilaku merokok

Merokok merupakan determinan yang paling sering ditemui dalam berbagai PTM seperti *diabetes mellitus* tipe 2. Penelitian mengungkapkan kandungan nikotin dan bahan kimia berbahaya lain di dalam rokok dapat menurunkan sensitivitas insulin. Nikotin diketahui mampu meningkatkan kadar hormon katekolamin di dalam tubuh yaitu adrenalin dan nonadrenalin. Peningkatan tekanan darah, glukosa darah, denyut jantung dan pernafasan merupakan berbagai efek yang disebabkan oleh pelepasan hormon adrenalin tersebut (Utomo *et al.*, 2020).

Nikotin merupakan zat yang diketahui menyebabkan kekurangan sensitivitas insulin dan peningkatan resistensi insulin. Dalam keadaan hiperglikemia, nikotin beserta karbon monoksida akan mempercepat proses penggumpalan darah. Diabetes pada perokok biasanya juga mengalami gangguan pada pembuluh darah dan memicu komplikasi seperti buta gangguan pada organ ginjal, impotensi serta amputasi (Pratama *et al.*, 2018).

Berdasarkan penelitian sebelumnya yang mengemukakan perokok aktif berkaitan dengan peningkatan 44% penyakit diabetes. Sedangkan perokok pasif berkaitan dengan peningkatan risiko diabetes sebanyak 28%. Selain itu, dikemukakan bahwa paparan asap rokok pada perokok aktif dan pasif secara positif dan independen berkaitan dengan risiko menderita *diabetes mellitus* tipe 2 (Pratama *et al.*, 2018). Penelitian lain yang dilakukan Alifu *et al* (2020) mengungkapkan ada hubungan yang signifikan antara perilaku merokok dengan kejadian *diabetes mellitus* di wilayah kerja Puskesmas Sampolawa.

Sebagaimana firman Allah SWT yang tertuang dalam QS. Al-Baqarah/2: 195 sebagai berikut:

وَلَا تُلْقُوا بِأَيْدِيكُمْ إِلَى التَّهْلُكَةِ وَأَحْسِنُوا إِنَّ اللَّهَ يُحِبُّ الْمُحْسِنِينَ

Terjemahnya:

“Janganlah engkau menjatuhkan dirimu sendiri kedalam kebinasaan dan berbuat baiklah, karena sesungguhnya Allah menyukai orang-orang yang berbuat baik”(Departemen Agama RI, 2010).

Dari ayat tersebut, sebagaimana yang dijelaskan dari tafsir muyassar oleh tim Mujamma' Raja Fahd arahan Syaikh al-Allamah Dr. Shalih bin Muhammad Alu asy-Syaikh: janganlah menjerumuskan diri kalian ke dalam kebinasaan dengan meninggalkan jihad di jalan Allah dan berinfaklah di jalannya. Berbuat baiklah dalam berinfak dan taat, jadikanlah amal kalian seluruhnya ikhlas karena wajah Allah. Sesungguhnya Allah mencintai orang-orang yang ikhlas dan berbuat baik (Muslim, 2019).

Merokok merupakan tindakan merusak diri si pelakunya, bahkan termasuk tindakan bunuh diri. Pakar kesehatan telah menentukan bahwa ada 3000 racun berbahaya dengan 200 diantaranya sangat berbahaya, bahkan lebih berbahaya dari Ganja (*Cannabis Sativa*). Para pakar menetapkan bahwa satu batang rokok dapat mengurangi masa hidup hingga beberapa menit. *Wallahu A'lam bis Shawab*. Tentunya, usia seseorang adalah urusan Allah Ta'ala, akan tetapi berbagai penelitian menunjukkan bahwa hal tersebut adalah pandangan ilmiah empiris dan tidak bisa dianggap remeh. Merokok bukanlah sebagai penyebab suatu penyakit, tetapi dapat memicu suatu jenis penyakit, sehingga boleh dikatakan merokok tidak menyebabkan kematian, tetapi dapat mendorong munculnya jenis penyakit yang dapat mengakibatkan kematian (Ferizal, 2017). Al Ustadz Muhammad Abdul Ghafar al Hasyimi menunjukkan dalam bukunya *Mashaibud Dukhan* (bencana rokok) bahwa

merokok bisa memicu 99 macam penyakit yang dapat menyebabkan komplikasi penyakit dan mengakibatkan kematian. Diketahui bahwa tembakau yang dibakar (merokok) akan melepaskan sekitar 4.000 komponen kimia yang tidak hanya berdampak pada perokok aktif melainkan orang di sekitarnya pun ikut merasakan bahaya tersebut (perokok pasif) (Mulyani, 2018).

Demikian juga Firman Allah SWT dalam QS. Al-A'raf/:157 sebagai berikut:

يَأْمُرُهُم بِالْمَعْرُوفِ وَيَنْهَاهُمْ عَنِ الْمُنْكَرِ وَيُحِلُّ لَهُمُ الطَّيِّبَاتِ وَيُحَرِّمُ عَلَيْهِمُ الْخَبَائِثَ...

Terjemahnya:

"..Nabi menyuruh mereka berbuat yang ma'ruf dan meninggalkan yang mungkar dan menghalalkan bagi mereka segala yang baik dan mengharamkan bagi mereka segala yang buruk". (Departemen Agama RI, 2010).

Sebagaimana ayat tersebut, ma'ruf diambil dari kata ma'rifat yang artinya bila suatu perintah datang kepada manusia yang berakal budi, langsung disetujui oleh hatinya karena hati nurani mengenalnya sebagai suatu yang baik, yang memang patut dikerjakan. Oleh sebab itu, segala perintah yang dikerjakan oleh Nabi pastilah sesuai jiwa. Sebab, jiwa mengenalnya sebagai suatu yang baik. Sedangkan arti mungkar ialah tidak disukai, dibenci atau ditolak oleh jiwa yang murni. Sehubungan dengan ma'ruf dan mungkar tadi, demikian juga tentang *thayyibat* dan *khabits* yang baik-baik dan yang keji atau buruk (Hamka, 2015).

5. Status Ekonomi

Status ekonomi diartikan sebagai kedudukan seseorang atau keluarga dimasyarakat yang didasarkan atas pendapatan perbulannya. Meningkatnya perekonomian dan kemakmuran individu suatu negara akan mempengaruhi peningkatan prevalensi kejadian *diabetes mellitus* tipe 2. Hal tersebut karena

status ekonomi diketahui sebagai pembentuk gaya hidup keluarga (Burhan, 2019). Berdasarkan penelitian Situmorang (2020), status ekonomi diketahui berkontribusi terhadap kejadian *diabetes mellitus* tipe 2. Responden dengan tingkat penghasilan sedang dan tinggi memiliki 3,353 kali lebih berisiko untuk menderita *diabetes mellitus* tipe 2 dibandingkan dengan responden yang berpenghasilan rendah atau <2.608.869. Hal ini karena sosial ekonomi dan selera makan yang berubah akan mengakibatkan kecenderungan pada masyarakat untuk mengonsumsi makanan praktis dan mudah dijangkau yang status gizinya kurang baik untuk tubuh. Selain itu, ada indikasi bahwa seseorang yang mempunyai pendapatan lebih cenderung lebih konsumtif termasuk dalam mengonsumsi makanan. Konsumsi makanan yang berlebihan yang mengandung kolesterol tinggi dapat berpeluang terdiagnosa menderita *diabetes mellitus*.

C. Diabetes mellitus Tipe 2 di Wilayah Perkotaan

Kota diartikan sebagai sebuah permukiman yang penduduknya relatif besar, permanen, padat dan dihuni oleh orang yang heterogen. Masyarakat perkotaan lazim disebut *urban community*. Menurut Jamaludin (2017) masyarakat perkotaan merupakan masyarakat yang bertempat tinggal di suatu pemukiman dengan bangunan perumahan yang berjarak relatif padat dan mempunyai sarana dan prasarana serta fasilitas yang memadai untuk memenuhi kebutuhan penduduknya dimana jumlah penduduk yang relatif besar. Selain itu, menurut Burhan (2019) masyarakat perkotaan (urban) adalah sekelompok orang yang tinggal di wilayah perkotaan dan memiliki ciri dan kehidupan perkotaan. Ciri perkotaan terdiri dari aktivitas serta kebiasaan yang melekat pada setiap individu yang bertempat tinggal dikota. Hal ini berkaitan dengan lingkungan, gaya hidup

individu serta sistem tata kota dengan berbagai aktivitas ekonomi serta bisnis di dalamnya.

Gaya hidup masyarakat perkotaan dikenal berbeda dengan masyarakat pedesaan. Perbedaan tersebut terlihat dari gaya hidup masyarakat yang serba praktis. Di Indonesia, masyarakat perkotaan sangat menyukai konsumsi makanan cepat saji yang diketahui tergolong makanan berkelas dan dianggap sesuai dengan ciri khas masyarakat perkotaan yang sangat menjunjung tinggi mobilitas. Gaya hidup seperti inilah yang akan memicu risiko serta peningkatan jumlah penderita penyakit degeneratif termasuk *diabetes mellitus* atau penyakit kencing manis. Pada masyarakat urban prevalensi kejadian *diabetes mellitus* mencapai 50% penderita. Masyarakat perkotaan diketahui memiliki keterkaitan yang sangat kuat dengan kejadian *diabetes mellitus*. Masyarakat urban diketahui memiliki lebih tinggi dua kali lipat prevalensi diabetes dibandingkan masyarakat rural (Sundufu *et al.*, 2017).

Tingginya prevalensi *diabetes mellitus* di wilayah perkotaan dibanding wilayah pedesaan ini dipengaruhi oleh gaya hidup masyarakat urban cenderung memiliki gaya hidup yang tidak sehat. Masyarakat perkotaan lebih banyak mengonsumsi makanan cepat saji dan jarang melakukan aktivitas fisik. Proses urbanisasi pada masyarakat mengakibatkan menurunnya tingkat aktivitas fisik. Hal ini dikarenakan kemudahan dalam menjangkau fasilitas umum seperti toko, sekolah, klinik kesehatan, dekat dengan tetangga, ketersediaan transportasi yang diketahui mampu mengurangi aktivitas berjalan dalam kegiatan sehari-hari. Kebanyakan perempuan masyarakat perkotaan tidak bekerja di luar rumah serta tuntutan pekerjaan rumah tangga di kota yang jauh lebih sedikit dibandingkan masyarakat tradisional. Seiring semakin dekatnya kerabat dan teman di kawasan pemukiman perkotaan, kewajiban sosial untuk saling berkunjung masih tetap ada.

Para tamu akan dihidangkan minuman dan makanan ringan seperti teh, kopi, biskuit dan buah-buahan dibandingkan makanan berat (Nurbaiti *et al.*, 2020).

Menurut *United Nations Population Fund*, penduduk perkotaan telah mencapai lebih dari 50% populasi dunia (Burhan, 2019). Dengan penduduk Asia diketahui telah menyumbang sekitar 60% dari populasi diabetes dunia. Dalam dekade terakhir ini, Asia terus mengalami perkembangan pada bidang ekonomi secara pesat, urbanisasi serta transisi status gizi. Karena pesatnya perkembangan ekonomi serta urbanisasi masyarakat perkotaan mengakibatkan perubahan status gizi dan nutrisi yang mempengaruhi peningkatan jumlah penyandang *diabetes mellitus* dalam waktu yang singkat (Chinnappan *et al.*, 2017).

D. Diabetes mellitus Tipe 2 di Wilayah Pedesaan

Desa diambil dari bahasa sansekerta yaitu *deshi* yang berarti tanah air, tanah asal atau tanah kelahiran. Desa merupakan daerah tempat penduduk berkumpul dan hidup bersama menggunakan lingkungan setempat untuk mempertahankan, melangsungkan dan mengembangkan kehidupan mereka (Jamaludin, 2015). Desa juga diartikan sebagai perwujudan geografi, sosial, ekonomi, politik, dan kultural yang terletak dalam satu wilayah dan saling berkaitan dan berpengaruh dengan wilayah lainnya (Burhan, 2019).

Menurut Hanafi, masyarakat pedesaan yang biasa disebut rural merupakan suatu kesatuan hukum yang hidup dengan pemerintahnya sendiri (Burhan, 2019). Masyarakat pedesaan juga diartikan sebagai masyarakat yang memiliki hubungan yang lebih mendalam dan erat dan sistem kehidupan umumnya berkelompok dengan dasar kekeluargaan. Sebagian besar warga masyarakat hidup dari pertanian. Masyarakat tersebut homogen, seperti dalam hal mata pencaharian, agama, adat-istiadat dan sebagainya. Dengan kata lain masyarakat pedesaan

identik dengan istilah gotong royong yang merupakan kerja sama untuk mencapai kepentingan-kepentingan mereka (Shadily *et al.*, 2002).

Masyarakat rural dikenal mempunyai gaya hidup yang berbeda dengan urban, Masyarakat pedesaan akan menyediakan makanan berdasarkan apa yang mereka miliki. Prevalensi *diabetes mellitus* lebih rendah di pedesaan daripada perkotaan. Hal ini, dibuktikan dengan penelitian di Cina, populasi pribumi di Cina yang tinggal di pedesaan terbukti menderita *diabetes mellitus* tipe 2 dengan prevalensi 5%, separuh dari prevalensi etnis Singapura-Cina (10,5%). Penderita diabetes bertempat tinggal di pedesaan disebabkan berbagai faktor seperti: kelebihan berat badan, usia, perubahan nutrisi, tingkat aktivitas fisik, obesitas, ras/etnis dan perilaku kesehatan lainnya (Bragg *et al.*, 2017)

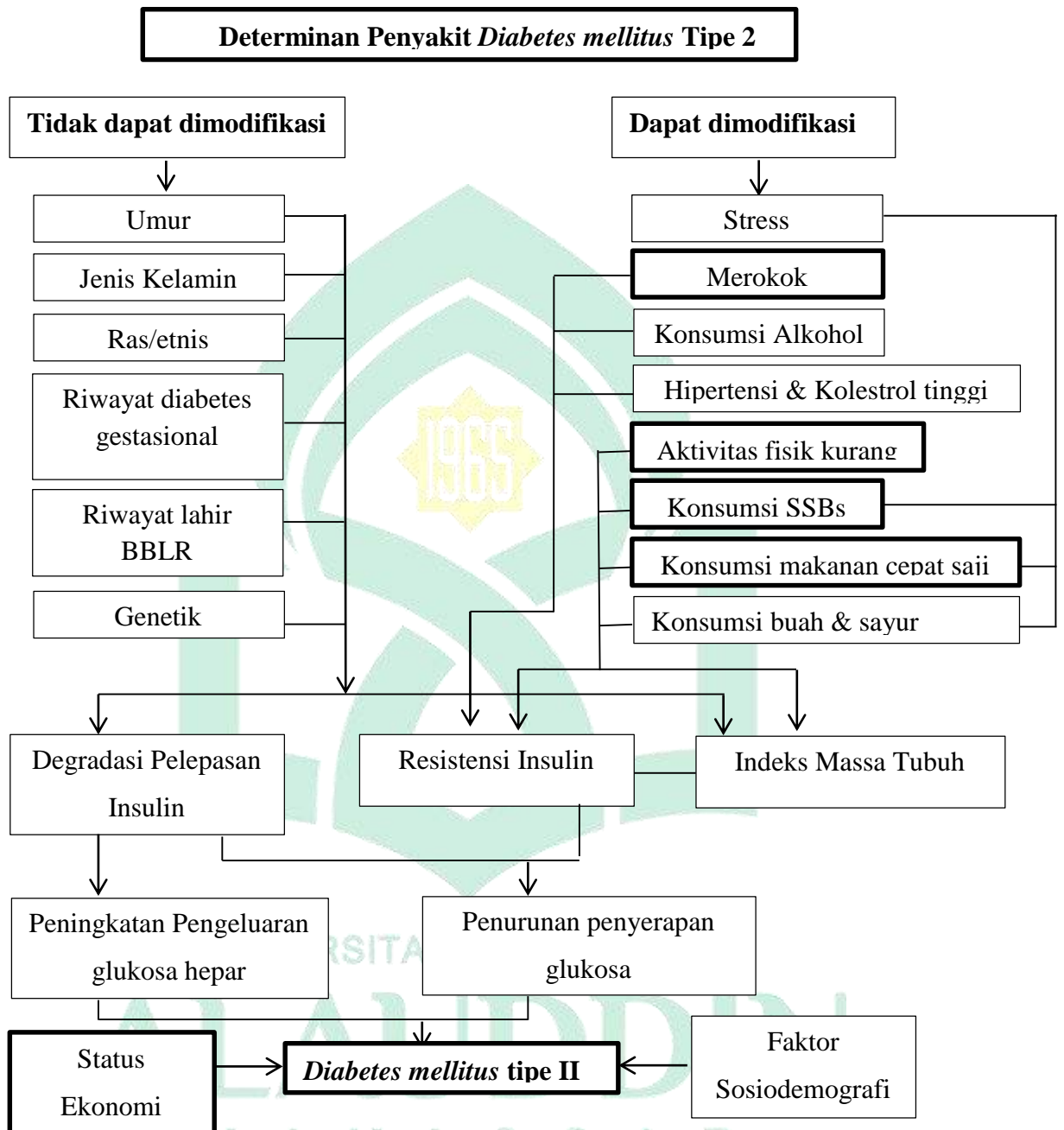
Penelitian yang dilakukan oleh Kusnadi *et al* (2017) pada petani dan buruh mengungkapkan bahwa salah satu faktor risiko yang dapat menyebabkan *diabetes mellitus* tipe 2 adalah jenis pekerjaan karena berkaitan dengan aktivitas fisik seseorang. Berdasarkan pekerjaan, petani dan buruh merupakan pekerjaan yang memiliki aktivitas fisik yang tinggi sehingga mempunyai risiko yang lebih rendah untuk menderita diabetes dibandingkan dengan jenis pekerjaan lain yang memiliki aktivitas ringan. Namun, hasil Riskesdas 2018 menunjukkan prevalensi *diabetes mellitus* pada petani dan buruh di Indonesia cukup besar yaitu yang mengalami peningkatan dari tahun 2013 yaitu sebesar.

Penelitian lain yang dilakukan di wilayah pedesaan mengungkapkan faktor risiko yang berhubungan dengan kejadian *diabetes mellitus* tipe 2 adalah pola makan dan aktivitas fisik. Hal ini menunjukkan telah terjadi transisi gaya hidup, bahwa wilayah pedesaan pun sudah mulai berubah pola konsumsi dan aktivitas fisiknya. Penduduk di wilayah pedesaan yang karakteristik penduduknya lebih banyak bergantung pada pertanian, dahulu lebih sering mengonsumsi makanan

lokal yang diolah dengan baik. Selain itu, aktivitas fisik penduduk desa mayoritas bertani dan berkebun yang seharusnya menjadi aktivitas regular penduduk desa. Namun, sekarang ini pola makan dan aktivitas fisik penduduk pedesaan merupakan salah satu faktor risiko terjadinya *diabetes mellitus* tipe 2 di wilayah tersebut (Nurbaiti *et al.*, 2020).



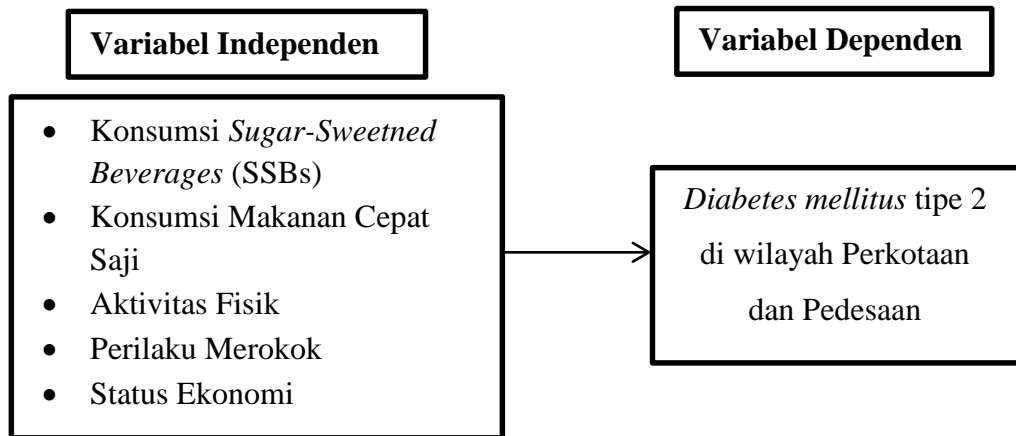
E. Kerangka Teori



Modifikasi teori Kemenkes RI, 2020 ; Fitriyani, 2012; Affisah, 2018; Depkes, 2008.

- : Variabel yang diteliti
 : Variabel yang tidak diteliti

F. Kerangka Konsep



Gambar 2.3 Kerangka konsep *diabetes mellitus* tipe 2

BAB III

METODOLOGI PENELITIAN

A. Jenis dan Lokasi Penelitian

1. Jenis Penelitian

Jenis penelitian yang digunakan adalah kuantitatif dengan pendekatan analitik dan desain *cross sectional study*. Studi *cross sectional* adalah studi penelitian yang diamati secara bersamaan antara variabel independen dan variabel dependen. Desain ini digunakan untuk mengidentifikasi perbandingan kejadian *diabetes mellitus* tipe 2 di wilayah perkotaan dan pedesaan. Adapun variabel dependen (terikat) pada penelitian ini adalah kejadian *diabetes mellitus* tipe 2. Sedangkan variabel independen (bebas) terdiri dari konsumsi *sugar-sweetened beverages*, konsumsi makanan cepat saji, aktivitas fisik, perilaku merokok dan status ekonomi.

2. Lokasi Penelitian

Penelitian ini dilaksanakan di wilayah Perkotaan (Puskesmas Caile) dan Pedesaan (Puskesmas Tanete) Kabupaten Bulukumba pada tanggal 22 Juli-13 September tahun 2021.

B. Populasi dan Sampel

1. Populasi

Populasi adalah wilayah general yang terdiri dari objek dengan kualitas dan ciri tertentu. Objek tersebut ditentukan peneliti untuk dipelajari dan dilanjutkan penarikan kesimpulan (Sugiyono, 2013). Populasi juga diartikan sebagai semua elemen yang menjadi objek penelitian (Masturoh & Anggita, 2018). Populasi dalam penelitian ini adalah seluruh penderita *diabetes mellitus* tipe 2 yang ada di wilayah perkotaan (Puskesmas

Caile) sebanyak 210 orang dan di wilayah pedesaan (Puskesmas Tanete) sebanyak 100 orang di Kabupaten Bulukumba.

2. Sampel

Sampel merupakan bagian dari kuantitas atau jumlah dan ciri yang diperoleh dari populasi tersebut (Sugiyono, 2013). Untuk mendapatkan sampel representatif maka perlu penentuan besar sampel berdasarkan rumus slovin yaitu:

$$n = \frac{N}{1 + N(e^2)}$$

Keterangan:

n = Jumlah sampel

N = Jumlah populasi yang akan diteliti

e = *error margin* (0,05)

Berdasarkan rumus slovin, perhitungan besar sampel dalam penelitian ini yaitu sebagai berikut:

a. Wilayah Perkotaan (Puskesmas Caile):

$$n = \frac{210}{1 + 210(0,05)^2}$$

$$n = \frac{210}{1 + 210(0,0025)} = \frac{210}{1 + 0,525} = \frac{210}{1,525} = 137,7 = \mathbf{138}$$

b. Wilayah Pedesaan (Puskesmas Tanete):

$$n = \frac{100}{1 + 100(0,05)^2}$$

$$n = \frac{100}{1 + 100(0,0025)} = \frac{100}{1 + 0,25} = \frac{100}{1,25} = \mathbf{80}$$

Berdasarkan perhitungan tersebut, jumlah sampel yang mewakili populasi di Puskesmas Caile (perkotaan) sebanyak 138 orang dan Puskesmas Tanete (pedesaan) sebanyak 80 orang dengan memperhatikan kriteria inklusi. Akan tetapi, setelah dilakukan *screening* penderita *diabetes mellitus* tipe 2

diperoleh jumlah responden penelitian ini sebanyak 210 responden, dengan 140 responden di wilayah perkotaan dan 70 responden di wilayah pedesaan.

3. Teknik Pengambilan Sampel

Teknik pengambilan sampel adalah teknik sampling yang bertujuan mengambil sampel dari populasi secara representatif (mewakili populasi) sehingga menghasilkan informasi yang cukup memperkirakan populasi tersebut (Masturoh & Anggita, 2018). Teknik pengambilan sampel yang digunakan adalah *purposive sampling*. Sugiyono (2013) mengemukakan bahwa *purposive sampling* merupakan teknik pengambilan sampel dengan mempertimbangkan kriteria atau syarat tertentu. Adapun kriteria inklusi atau subjek yang dapat dijadikan sampel karena memenuhi syarat sebagai sampel dalam penelitian ini adalah:

- a. Responden yang tidak memiliki penyakit penyerta atau komplikasi seperti penyakit jantung koroner, stroke, dan gagal ginjal.
- b. Responden yang tidak dalam keadaan hamil pada saat penelitian ini dilakukan.

C. Metode Pengumpulan Data

Metode pengumpulan data yang digunakan dalam penelitian ini yaitu melalui pengumpulan data primer dan sekunder.

1. Data Primer

Data primer adalah data yang diperoleh peneliti secara langsung dari hasil wawancara dengan menggunakan kuesioner dan pengukuran gula darah responden. Kuesioner ini terdiri dari karakteristik responden, konsumsi *sugar-Sweetened beverages* (SSBs), konsumsi makanan cepat saji, aktivitas fisik, perilaku merokok dan status ekonomi pada responden oleh peneliti yang dibantu beberapa tenaga kesehatan yang bersangkutan.

2. Data Sekunder

Data sekunder yang diperoleh berasal dari pencatatan dan pelaporan data Dinas Kesehatan Kabupaten Bulukumba, data Puskesmas Caile dan data Puskesmas Tanete. Beberapa sumber lain, diperoleh dari berbagai jurnal ilmiah, data Riskesdas, dan penelusuran data lainnya yang tersedia di internet.

D. Instrumen Penelitian

Dalam penelitian ini, peneliti menggunakan beberapa instrument penelitian untuk melakukan analisis perbandingan determinan penyakit *diabetes mellitus* tipe 2 di wilayah perkotaan dan pedesaan diantaranya:

1. Data rekam medis penderita *diabetes mellitus* di wilayah kerja Puskesmas Caile dan Puskesmas Tanete untuk mengetahui diagnosa *diabetes mellitus* tipe 2 dan riwayat penyakit lain.
2. Kartu identitas responden untuk mengetahui umur dan pekerjaan.
3. *Informed Consent* atau lembar pernyataan kesediaan menjadi responden penelitian.
4. Kuesioner penelitian digunakan untuk mengumpulkan data identitas responden, riwayat keluarga dan tingkat pendapatan. Konsumsi *Sugar-Sweetened Beverages* (SSBs) dan konsumsi makanan cepat saji dengan menggunakan *Semiquantitative Food Frequency Questioner* (SQFFQ), aktivitas fisik dengan menggunakan kuesioner *Global Physical Activity Questionnaire* (GPAQ), perilaku merokok dengan menggunakan kuesioner Riskesdas 2018.
5. Alat ukur: *glucometer*
6. Kamera *handphone* digunakan untuk keperluan dokumentasi penelitian.

Pemeriksaan gula darah yang akan dilakukan pada penelitian ini oleh tenaga kesehatan adalah pemeriksaan gula darah puasa dengan menggunakan

glucometer dan sampel darah kapiler. Pemeriksaan gula darah puasa merupakan pemeriksaan yang paling efektif dengan hasil ≥ 100 mg/dL dinyatakan menderita DM yang dilakukan setelah pasien berpuasa selama ± 10 jam. Dan akan dilakukan pemeriksaan pada pukul 09.00 WITA dan responden dianjurkan tidak mengonsumsi makanan ataupun minuman manis sejak pukul 23.00 WITA. Peneliti akan melakukan kesepakatan terlebih dahulu dengan penderita diabetes yang sebelumnya telah didiagnosa oleh tenaga kesehatan yang dibuktikan dengan *family folder* atau kartu kontrol pemeriksaan kesehatan penderita *diabetes mellitus* tipe 2 untuk melakukan pemeriksaan di Puskesmas dan menganjurkan penderita untuk berpuasa sebelumnya.

E. Teknik Pengolahan Dan Analisis Data

1. Teknik Pengolahan Data

Data kuesioner yang terkumpul diolah dengan menggunakan program pengolah data SPSS Versi 22. Urutan dalam pengolahan data kuantitatif yaitu:

a. *Editing*

Kegiatan yang dilakukan untuk tujuan melakukan pengecekan ulang. Setelah kuesioner diisi, selanjutnya dilakukan penomoran responden agar data atau informasi tersebut diperiksa untuk mengetahui keseragaman dan kelengkapan data.

- 1) Lengkap yaitu seluruh pertanyaan telah terisi.
- 2) Jelas artinya apabila terdapat jawaban tertulis, apakah tulisan tersebut cukup jelas untuk dibaca.
- 3) Relevan artinya jawaban yang tertulis apakah relevan atau sesuai dengan pertanyaan yang ada.

- 4) Saling berkaitan antara pertanyaan dan jawaban artinya terdapat keterkaitan atau hubungan antara pertanyaan yang diberikan peneliti dengan jawaban yang diberikan oleh responden

b. *Coding*

Kegiatan yang dilakukan untuk merubah data atau memberikan kode dalam bentuk huruf menjadi data berbentuk angka atau bilangan yang ada pada kuesioner penelitian untuk memudahkan kegiatan analisis data. Seperti jenis kelamin: 1 = laki-laki dan 2 = perempuan. Tujuan pengkodean adalah untuk mempermudah analisis data dan mempercepat proses penginputan data.

c. *Entry*

Setelah pengisian kuesioner secara lengkap dan benar serta telah melewati proses *coding*, langkah selanjutnya ialah memasukan data kedalam program pengolahan data kemudian memproses data yang telah di-*entry* untuk dilakukan analisis. Proses *entry* data dilakukan dengan memasukkan jawaban dari kuesioner ke paket *software* SPSS (*Statistical Package for the Social Sciences*) versi 22.0.

d. *Cleaning*

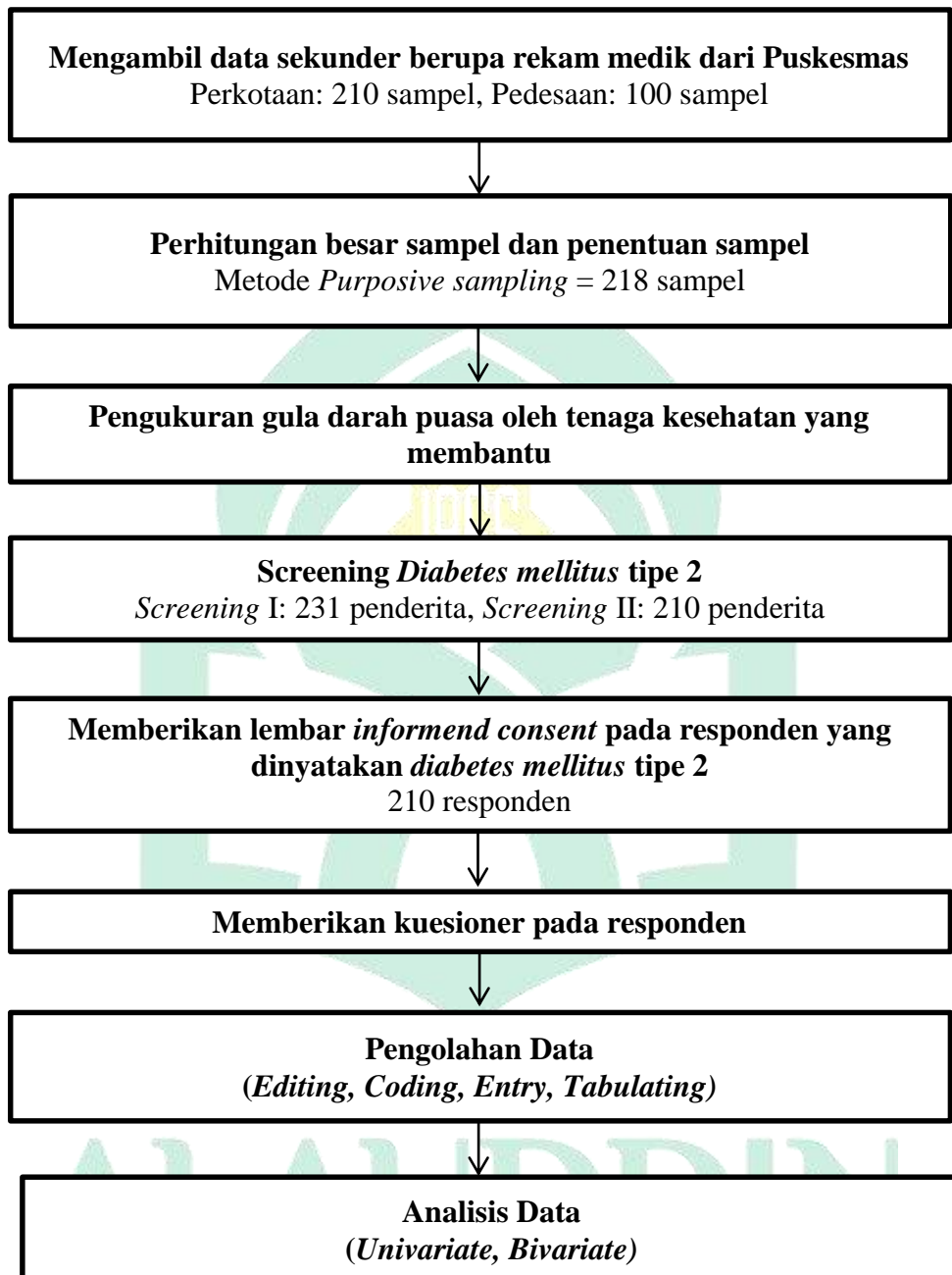
Cleaning atau pembersihan data merupakan kegiatan pengecekan kembali apakah terdapat kesalahan dalam proses input data, sehingga mengurangi terjadinya kesalahan berupa pengulangan data yang dapat menyebabkan kesalahan menginterpretasikan sebuah data.

2. Analisis Data

Analisis data yang digunakan dalam penelitian ini adalah analisis univariat dan analisis bivariat. Analisis univariat digunakan untuk memperoleh gambaran distribusi frekuensi atau besar proporsi dari semua

variabel yang diteliti dengan menampilkan tabel frekuensi secara deskriptif. Variabel yang dianalisis dalam penelitian ini adalah karakteristik responden dan gaya hidup penderita diabetes tipe 2. Sedangkan analisis bivariat dilakukan untuk mengetahui perbedaan konsumsi *sugar-Sweetened beverages*, konsumsi makanan cepat saji aktivitas fisik, perilaku merokok dan status ekonomi penderita *diabetes mellitus* tipe 2 di wilayah perkotaan dan wilayah pedesaan. Analisis bivariat yang digunakan pada penelitian ini adalah *uji chi-square*.



F. Alur Penelitian

M A K A S S A R

BAB IV HASIL DAN PEMBAHASAN

A. Hasil Penelitian

1. Gambaran Umum Lokasi Penelitian

a. Puskesmas Caile

1) Kondisi Geografis

Puskesmas Caile merupakan puskesmas perkotaan yang berada dalam Kecamatan Ujung Bulu dengan luas wilayah 14,44 km². Dengan batas wilayah:

Utara : Desa Polewali Kecamatan Gantarang

Timur : Desa Salemba Kecamatan Ujung Loe

Selatan: Laut Flores

Barat : Kelurahan Matekko Kecamatan Gantarang

Gambar 4.1
Peta Wilayah Kerja Puskesmas Caile Kecamatan Ujung Bulu Kabupaten Bulukumba



Sumber: Data Sekunder, 2020

Wilayah kerja Puskesmas Caile meliputi 9 Kelurahan yaitu: Kelurahan Bentengnge, Kelurahan Bintarore, Kelurahan Caile, Kelurahan Kalumeme, Kelurahan Kasimpureng, Kelurahan Loka, Kelurahan Tanah Kongkong, Kelurahan Terang-terang dan Kelurahan Ela-ela.

2) Kondisi Demografi

Jumlah Penduduk di wilayah kerja Puskesmas Caile tahun 2020 adalah 56.521 jiwa dengan 27.150 jiwa berjenis kelamin laki-laki dan 29.371 jiwa perempuan.

3) Sosial Budaya

Mayoritas penduduk memeluk agama Islam dan suku terbesar adalah suku Konjo dan bugis, dan lainnya adalah suku Jawa dan suku Sunda.

4) Sarana Dan Prasarana Pemerintahan

Tabel 4.1
Sarana dan Prasarana Pemerintahan Kecamatan Ujung Bulu Kabupaten Bulukumba

Jenis Sarana/Prasarana	Sarana/Prasarana	Jumlah
Pemerintahan	Kantor Camat	1
	Kantor Lurah	9
	Kantor Desa	0
Kesehatan	Rumah Sakit	1
	Puskesmas	1
	Pustu/Poskeslu	9
	Posyandu	29
Pendidikan	SD/MI	25
	SMP/MTS	11
	SMA/MA/SMK	19
Peribadatan	Masjid/Mushallah	67
	Gereja	1

Sumber: Data Sekunder, 2020

Berdasarkan tabel 4.1 menunjukkan bahwa terdapat 10 sarana pemerintahan, 40 sarana kesehatan, 55 sarana pendidikan dan 68 sarana peribadatan di Kecamatan Ujung Bulu Kabupaten Bulukumba.

b. Puskesmas Tanete

1) Kondisi Geografis

Penelitian ini dilakukan di Puskesmas Tanete, dimana Puskesmas tersebut merupakan salah satu Puskesmas yang berada di wilayah Pedesaan yang terletak di Kelurahan Tanete Kecamatan Bulukumpa Kabupaten Bulukumba. Dengan batas wilayah:

Utara : Kabupaten Sinjai

Timur : Kecamatan Kajang

Selatan: Kecamatan Rilau Ale

Barat : Kecamatan Kindang

Gambar 4.2

Peta Wilayah Kerja Puskesmas Tanete Kecamatan Bulukumpa Kabupaten Bulukumba



Sumber: Data Sekunder, 2020

Wilayah kerja Puskesmas Tanete meliputi 10 Desa dan 3 Kelurahan yaitu: desa Sapobonto (8 dusun), Bonto Bulaeng (5 dusun), Batulohe (5 dusun), Bontominasa (5 dusun), Tibona (7 dusun), Balang Pesoang (5 dusun), Barugae (5 dusun), Kambuno (3 dusun), Balang Taroang (5 dusun), Baruga Riattang (3 dusun) serta Kelurahan Tanete (3 lingk.), Ballasaraja (3 lingk.),

dan Kelurahan Jawi-jawi (2 lingk.) dengan jarak tempuh terjauh dari desa ke Puskesmas 16 km.

2) Kondisi Demografi

Jumlah Penduduk di wilayah kerja Puskesmas Tanete tahun 2020 adalah 44.859 jiwa, dengan 22.194 jiwa berjenis kelamin laki-laki dan 22.615 jiwa perempuan.

3) Sosial Budaya

Mayoritas penduduk memeluk agama Islam (99%) dan suku terbesar adalah suku bugis dan lainnya adalah suku Konjo, suku Jawa dan suku Sunda yang bermata pencaharian sebagai Petani (75%), Pedagang (5%) dan PNS/Polisi/TNI (20%).

4) Sarana Dan Prasarana Pemerintahan

Tabel 4.2
Sarana dan Prasarana Pemerintahan Kecamatan Bulukumpa Kabupaten Bulukumba

Jenis Sarana/Prasarana	Sarana/Prasarana	Jumlah
Pemerintahan	Kantor Camat	1
	Kantor Lurah	3
	Kantor Desa	10
Kesehatan	Puskesmas	2
	Pustu/Polindes/Poskesdes	13
	Posyandu	48
Pendidikan	TK	15
	SD/MI	42
	SMP/MTS	12
	SMA/MA/SMK	4
	Pesantren	1
Peribadatan	Masjid	35
	Mushallah	15

Sumber: Data Sekunder, 2020

Berdasarkan tabel 4.2 menunjukkan bahwa terdapat 14 sarana pemerintahan, 63 sarana kesehatan, 74 sarana pendidikan

dan 50 sarana peribadatan di Kecamatan Bulukumpa Kabupaten Bulukumba.

2. Hasil Analisis Univariat

a. Karakteristik Responden

1) Jenis Kelamin

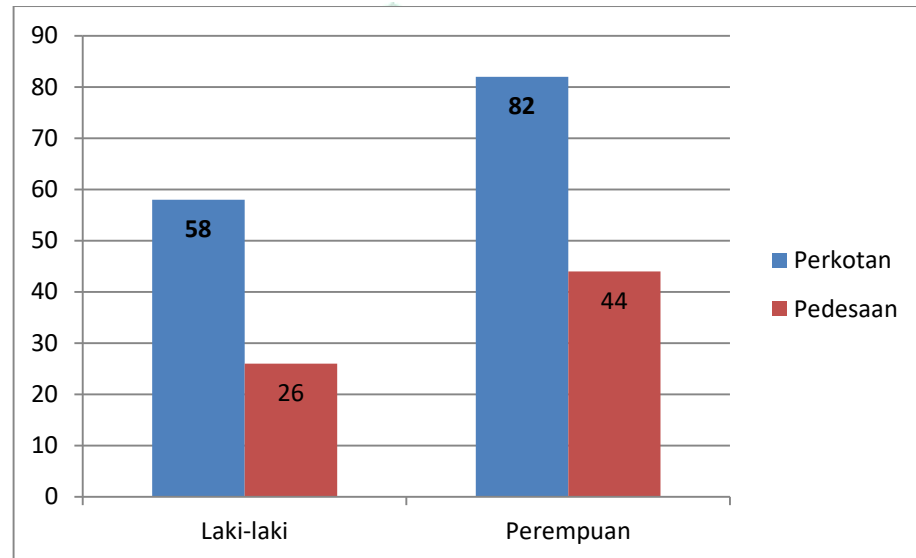


Diagram 4.1
Distribusi Responden berdasarkan Jenis Kelamin Penderita
***Diabetes mellitus* Tipe 2 di Wilayah Perkotaan**
dan Pedesaan Kabupaten Bulukumba
(Sumber: Data Primer, 2021)

Berdasarkan diagram 4.1 diketahui bahwa mayoritas responden perempuan menderita *diabetes mellitus* tipe 2 di wilayah Perkotaan dan pedesaan yaitu 82 responden (58,6%) dan 44 responden (62,9%).

2) Umur Responden

Hasil analisis menunjukkan bahwa kelompok umur responden paling banyak di wilayah perkotaan dan pedesaan yaitu kelompok umur lansia awal (46-55 tahun) sebanyak 66 responden (47,1%) dan 32 responden (45,7%). Sedangkan kelompok umur paling sedikit di pedesaan adalah dewasa awal (33-35 tahun) sebanyak 2 responden (2,8%) dan tidak terdapat responden kelompok manula (>65 tahun) di

perkotaan. Diagram distribusi responden berdasarkan umur penderita *diabetes mellitus* tipe 2 sebagai berikut:

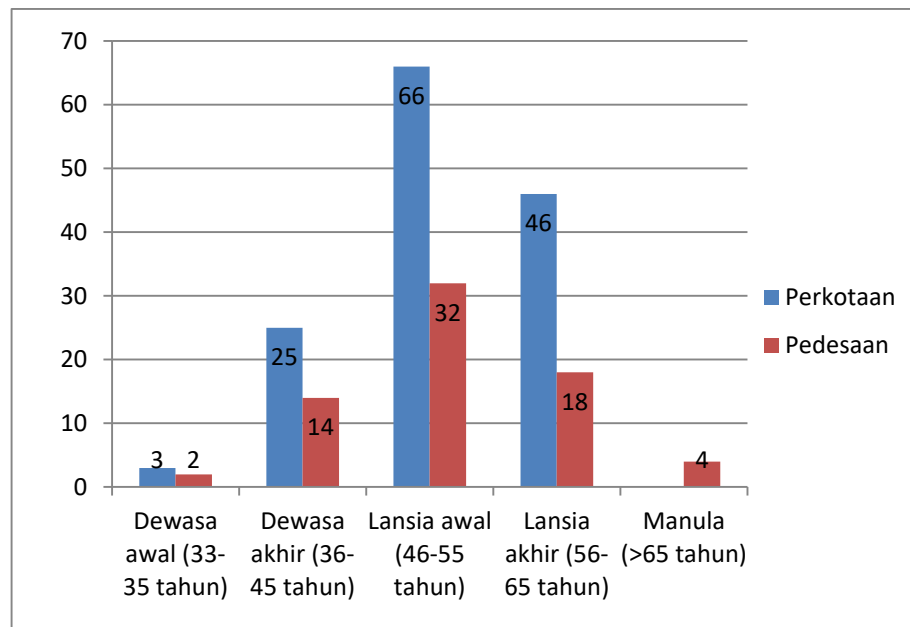


Diagram 4.2
Distribusi Responden berdasarkan Umur Penderita *Diabetes mellitus* Tipe 2 di Wilayah Perkotaan dan Pedesaan Kabupaten Bulukumba
(Sumber: Data Primer, 2021)

3) Pekerjaan

Tabel 4.3
Distribusi Responden berdasarkan Pekerjaan Penderita *Diabetes mellitus* Tipe 2 di Wilayah Perkotaan dan Pedesaan Kabupaten Bulukumba

Pekerjaan	Perkotaan		Pedesaan	
	n	%	n	%
IRT	47	33	26	37,1
PNS/TNI/Polri/BUMN/BUMD	22	15,7	6	8,5
Wiraswasta	18	12,9	6	8,5
Petani/Buruh Tani	2	1,4	16	22,9
Tidak Bekerja	8	5,7	7	10
Pensiunan	12	8,6	2	2,9
Pegawai Swasta	11	7,9	3	4,3
Buruh/Sopir/Pembantu Ruta	7	5	2	2,9
Honorer	7	5	2	2,9
Nelayan	6	4,2	0	0
Total	140	100	70	100

Sumber: Data Primer 2021

Berdasarkan tabel 4.3 diketahui bahwa jenis pekerjaan yang paling banyak di wilayah perkotaan dan pedesaan adalah IRT sebanyak 47 responden (33%) dan 26 responden (37,1%). Sedangkan jenis pekerjaan paling sedikit adalah petani sebanyak 2 responden (1,4%) pada wilayah perkotaan dan nelayan sebanyak 0 responden (0%) pada wilayah pedesaan.

4) Pendidikan Terakhir

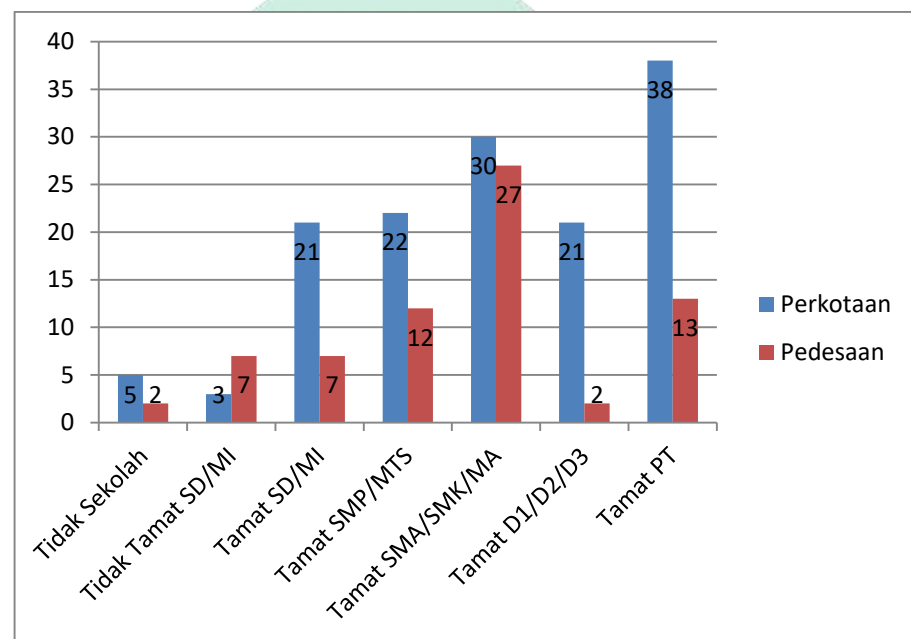


Diagram 4.3

Distribusi Responden berdasarkan Pendidikan Terakhir Penderita *Diabetes mellitus* Tipe 2 di Wilayah Perkotaan dan Pedesaan Kabupaten Bulukumba

(Sumber: Data Primer, 2021)

Berdasarkan diagram 4.3 diketahui bahwa tingkat pendidikan terakhir responden paling banyak adalah tamat PT sebanyak 38 responden (27,1%) pada wilayah perkotaan dan tamat SMA/SMK/MA sebanyak 27 responden (38,6%) pada wilayah pedesaan. Sedangkan tingkat pendidikan terakhir paling sedikit adalah tidak tamat SD/MI sebanyak 3 responden (2,1%) pada wilayah perkotaan dan Tamat D1/D2/D3 dan tidak sekolah masing-masing sebanyak 2 responden (2,9%) pada wilayah pedesaan.

5) Riwayat Keluarga/Genetik

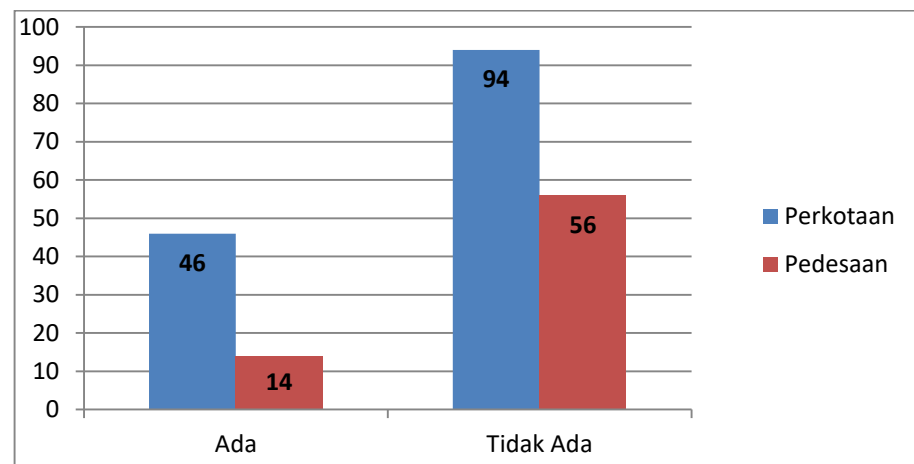


Diagram 4.4
Distribusi Responden berdasarkan Riwayat Keluarga Penderita
***Diabetes mellitus* Tipe 2 di Wilayah Perkotaan**
dan Pedesaan Kabupaten Bulukumba
(Sumber: Data Primer, 2021)

Berdasarkan diagram 4.4 diketahui bahwa mayoritas responden tidak memiliki riwayat keluarga diabetes sebanyak 94 responden (67,1%) di wilayah perkotaan dan 56 responden (80%) di wilayah pedesaan.

b. Konsumsi *Sugar Sweetened Beverages* (SSBs)

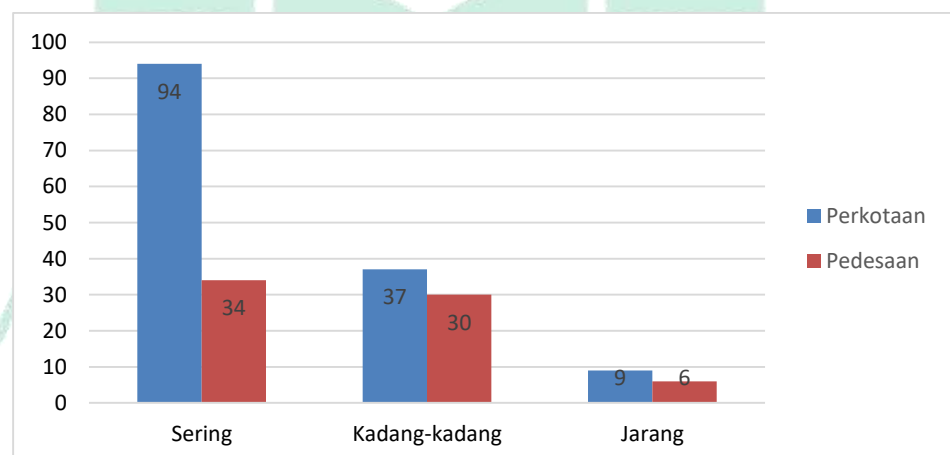


Diagram 4.5
Distribusi Responden berdasarkan Konsumsi *Sugar Sweetened*
***Beverages* (SSBs) Penderita *Diabetes mellitus* Tipe 2 di Wilayah**
Perkotaan dan Pedesaan Kabupaten Bulukumba
(Sumber: Data Primer, 2021)

Berdasarkan diagram 4.5 diketahui bahwa mayoritas responden sering mengonsumsi *sugar sweetened beverages* sebanyak 94 responden (67,1%) di wilayah perkotaan dan 34 responden (48,6%) di wilayah pedesaan.

c. Konsumsi Makanan Cepat Saji

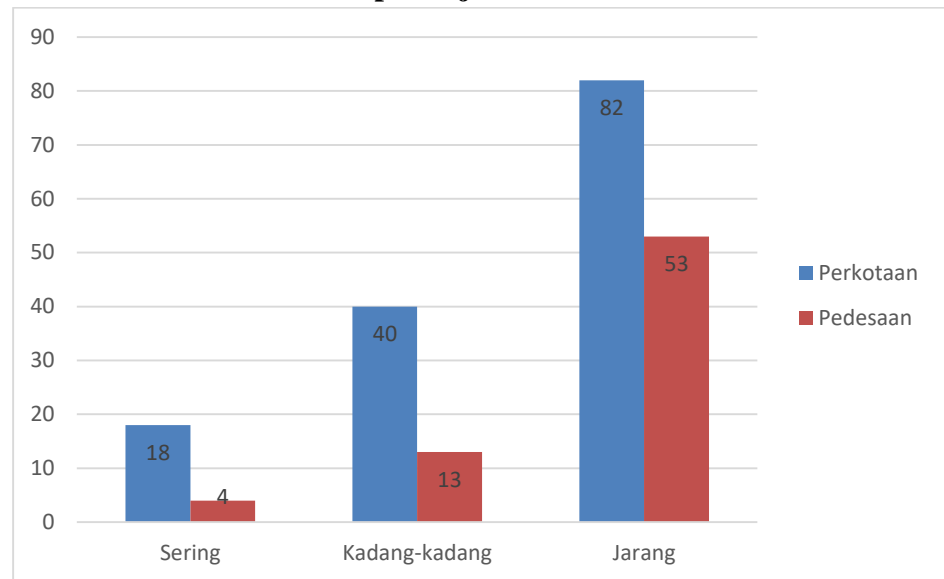


Diagram 4.6
Distribusi Responden berdasarkan Konsumsi Makanan Cepat Saji
Penderita *Diabetes mellitus* Tipe 2 di Wilayah Perkotaan dan
Pedesaan Kabupaten Bulukumba

(Sumber: Data Primer, 2021)

Berdasarkan diagram 4.6 diketahui bahwa mayoritas responden jarang mengonsumsi makanan cepat saji yaitu 82 responden (58,5%) di wilayah perkotaan dan 53 responden (75,7%) di wilayah pedesaan.

d. Aktivitas Fisik

Hasil analisis menunjukkan bahwa mayoritas responden melakukan aktivitas fisik cukup yaitu 86 responden (61,4%) di wilayah perkotaan dan 59 responden (84,3%) di wilayah pedesaan. Diagram distribusi responden berdasarkan aktivitas fisik sebagai berikut:

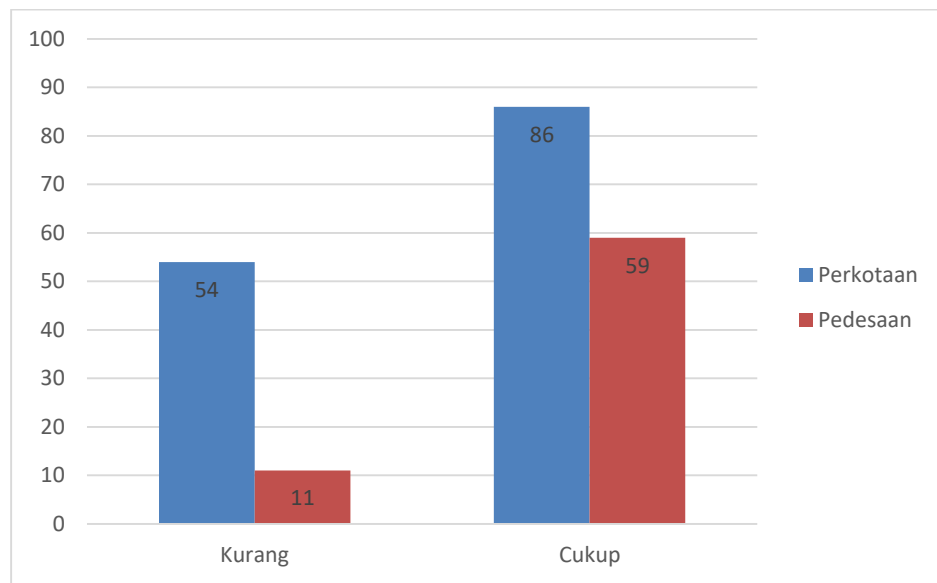


Diagram 4.7
Distribusi Responden berdasarkan Aktivitas Fisik Penderita *Diabetes mellitus* Tipe 2 di Wilayah Perkotaan dan Pedesaan Kabupaten Bulukumba
(Sumber: Data Primer, 2021)

e. Perilaku Merokok

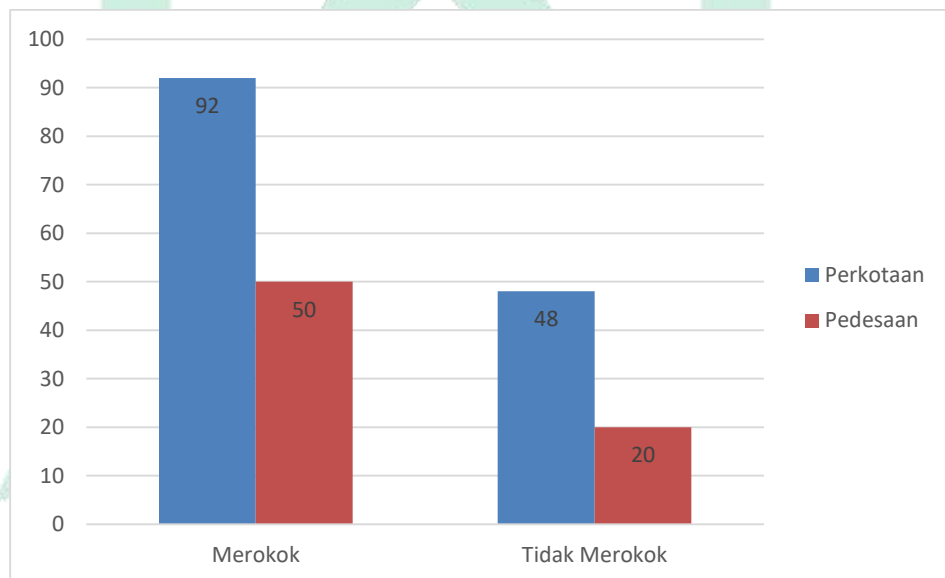


Diagram 4.8
Distribusi Responden berdasarkan Perilaku Merokok Penderita *Diabetes mellitus* Tipe 2 di Wilayah Perkotaan dan Pedesaan Kabupaten Bulukumba
(Sumber: Data Primer, 2021)

Berdasarkan diagram 4.8 diketahui bahwa mayoritas responden merokok yaitu 92 responden (65,7%) di wilayah perkotaan dan 50 responden (71,4%) di wilayah pedesaan.

f. Status Ekonomi

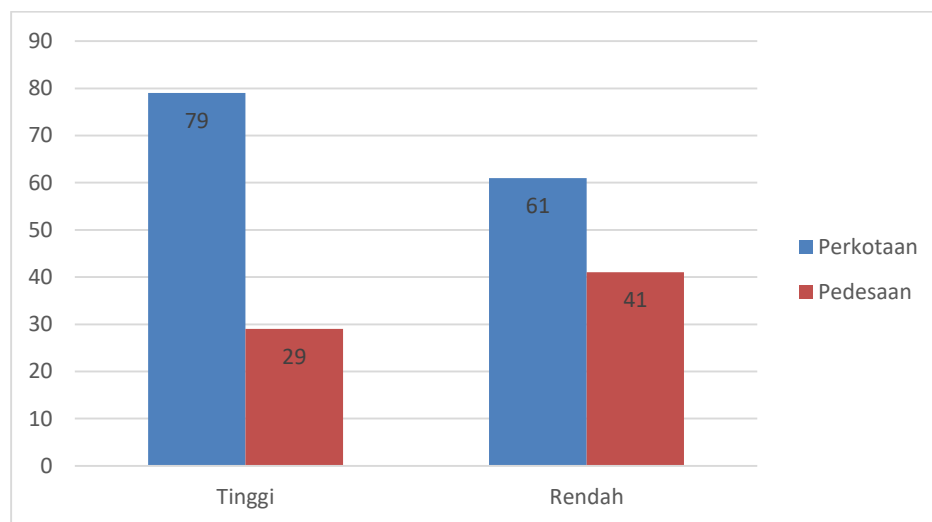


Diagram 4.9
Distribusi Responden berdasarkan Status Ekonomi Penderita
***Diabetes mellitus* Tipe 2 di Wilayah Perkotaan dan Pedesaan**
Kabupaten Bulukumba
(Sumber: Data Primer, 2021)

Berdasarkan diagram 4.9 diketahui bahwa responden yang berstatus ekonomi tinggi di wilayah perkotaan sebanyak 79 responden (56,4%), sedangkan di wilayah pedesaan sebanyak 29 responden (41,4%).

3. Hasil Analisis Bivariat

a. Perbedaan Konsumsi *Sugar-Sweetened Beverages* Penderita *Diabetes mellitus* Tipe 2 di Wilayah Perkotaan dan Pedesaan

Hasil analisis tabel 4.4 diketahui bahwa dari 140 kejadian *diabetes mellitus* tipe 2 di wilayah perkotaan sebanyak 94 responden (67,1%) yang sering mengonsumsi *sugar sweetened beverages*. Sedangkan, dari 70 kejadian *diabetes mellitus* tipe 2 di wilayah pedesaan, sebanyak 34 responden (48,6%) yang sering mengonsumsi *sugar sweetened beverages*. Dari data tersebut dapat disimpulkan bahwa proporsi kejadian *diabetes*

mellitus tipe 2 di wilayah perkotaan yang sering mengonsumsi *sugar sweetened beverages* lebih banyak dibandingkan dengan penderita diabetes di wilayah pedesaan. Hasil uji statistik menunjukkan bahwa nilai *p-value* = 0,032 artinya nilai alpha kurang dari 5% menunjukkan terdapat perbedaan konsumsi *sugar-sweetened beverages* penderita *diabetes mellitus* tipe 2 di wilayah perkotaan dan pedesaan Kabupaten Bulukumba. Tabel 4.4 terkait perbandingan konsumsi SSBs sebagai berikut:

Tabel 4.4
Perbandingan Konsumsi *Sugar-Sweetened Beverages* Penderita *Diabetes mellitus* Tipe 2 di Wilayah Perkotaan dan Pedesaan Kabupaten Bulukumba Tahun 2021

Konsumsi SSBs	<i>Diabetes mellitus Tipe 2</i>				Total	<i>p-value</i>
	Perkotaan		Pedesaan			
	n	%	n	%	N	
Sering	94	67,1	34	48,6	128	61
Kadang-kadang	37	26,4	30	42,8	67	31,9
Jarang	9	6,5	6	8,6	15	7,1
Total	140	100	70	100	210	100

Sumber: Data Primer 2021

b. Perbedaan Konsumsi Makanan Cepat Saji Penderita *Diabetes mellitus* Tipe 2 di Wilayah Perkotaan dan Pedesaan

Tabel 4.5
Perbandingan Konsumsi Makanan Cepat Saji Penderita *Diabetes mellitus* Tipe 2 di Wilayah Perkotaan dan Pedesaan Kabupaten Bulukumba Tahun 2021

Konsumsi Makanan Cepat Saji	<i>Diabetes mellitus Tipe 2</i>				Total	<i>p-value</i>
	Perkotaan		Pedesaan			
	n	%	n	%	N	
Sering	18	12,9	4	5,7	22	10,5
Kadang-kadang	40	28,6	13	18,6	53	25,2
Jarang	82	58,5	53	75,7	135	64,3
Total	140	100	70	100	210	100

Sumber: Data Primer 2021

Berdasarkan tabel 4.5 diketahui bahwa dari 140 kejadian *diabetes mellitus* tipe 2 di wilayah perkotaan sebanyak 18 responden (12,9%) yang sering mengonsumsi makanan cepat saji. Sedangkan, dari 70 kejadian *diabetes mellitus* tipe 2 di wilayah pedesaan sebanyak 4 responden (5,7%) yang sering mengonsumsi makanan cepat saji. Dari data tersebut dapat disimpulkan bahwa proporsi kejadian *diabetes mellitus* tipe 2 di wilayah perkotaan memiliki konsumsi makanan cepat saji lebih banyak dibandingkan dengan penderita diabetes di wilayah pedesaan. Hasil uji statistik menunjukkan bahwa nilai $p\text{-value} = 0,044$ artinya nilai alpha kurang dari 5% menunjukkan terdapat perbedaan penderita *diabetes mellitus* tipe 2 di wilayah perkotaan dan pedesaan Kabupaten Bulukumba. kejadian *diabetes mellitus* tipe 2 antara masyarakat daerah perkotaan dan pedesaan berdasarkan konsumsi makanan cepat saji.

c. Perbedaan Aktivitas Fisik Penderita *Diabetes mellitus* Tipe 2 di Wilayah Perkotaan dan Pedesaan

Tabel 4.6
Perbandingan Aktivitas Fisik Penderita *Diabetes mellitus* Tipe 2 di Wilayah Perkotaan dan Pedesaan Kabupaten Bulukumba Tahun 2021

Aktivitas Fisik	<i>Diabetes mellitus Tipe 2</i>				Total	<i>p-value</i>
	Perkotaan		Pedesaan			
	n	%	n	%	N	%
Kurang	54	38,6	11	15,7	65	31
Cukup	86	61,4	59	84,3	145	69
Total	140	100	70	100	210	100

Sumber: Data Primer 2021

Berdasarkan tabel 4.6 diketahui bahwa dari 140 kejadian *diabetes mellitus* tipe 2 di wilayah perkotaan sebanyak 54 responden (38,6%) yang kurang melakukan aktivitas fisik. Sedangkan, dari 70 kejadian *diabetes mellitus* tipe 2 di wilayah pedesaan sebanyak 11 responden (15,7%) yang kurang melakukan aktivitas fisik. Dari data tersebut dapat disimpulkan bahwa proporsi kejadian *diabetes mellitus* tipe 2 di wilayah perkotaan yang kurang melakukan aktivitas fisik lebih banyak dibandingkan dengan penderita diabetes di wilayah pedesaan. Hasil uji statistik menunjukkan bahwa nilai $p\text{-value} = 0,001$ artinya nilai alpha kurang dari 5% yang menunjukkan terdapat perbedaan aktivitas fisik penderita

diabetes mellitus tipe 2 di wilayah perkotaan dan pedesaan Kabupaten Bulukumba.

d. Perbedaan Perilaku Merokok Penderita *Diabetes mellitus* Tipe 2 di Wilayah Perkotaan dan Pedesaan

Tabel 4.7
Perbandingan Perilaku Merokok Penderita *Diabetes mellitus* Tipe 2 di Wilayah Perkotaan dan Pedesaan Kabupaten Bulukumba Tahun 2021

Perilaku Merokok	<i>Diabetes mellitus</i> Tipe 2				Total	<i>p-value</i>	
	Perkotaan		Pedesaan				
	n	%	n	%	N		%
Merokok	92	65,7	50	71,4	142	67,6	0,404
Tidak Merokok	48	34,3	20	28,6	68	32,4	
Total	140	100	70	100	210	100	

Sumber: Data Primer 2021

Berdasarkan tabel 4.7 diketahui bahwa dari 140 kejadian *diabetes mellitus* tipe 2 di wilayah perkotaan sebanyak 92 responden (65,7%) yang merokok. Sedangkan, dari 70 kejadian *diabetes mellitus* tipe 2 di wilayah pedesaan sebanyak 50 responden (71,4%) yang merokok. Dari data tersebut dapat disimpulkan bahwa proporsi kejadian *diabetes mellitus* tipe 2 di wilayah pedesaan yang merokok lebih banyak dibandingkan dengan proporsi penderita diabetes di wilayah perkotaan. Hasil uji statistik menunjukkan bahwa nilai *p-value* = 0,404 artinya nilai alpha lebih dari 5% yang menunjukkan tidak terdapat perbedaan perilaku merokok penderita *diabetes mellitus* tipe 2 di wilayah perkotaan dan pedesaan Kabupaten Bulukumba.

e. Perbedaan Status Ekonomi Penderita *Diabetes mellitus* Tipe 2 di Wilayah Perkotaan dan Pedesaan

Hasil analisis tabel 4.8 diketahui bahwa dari 140 kejadian *diabetes mellitus* tipe 2 di wilayah perkotaan sebanyak 79 responden (56,4) yang berstatus ekonomi tinggi. Sedangkan, dari 70 kejadian *diabetes mellitus* tipe 2 di wilayah pedesaan sebanyak 41 responden (58,6%) yang berstatus ekonomi rendah. Dari data tersebut dapat disimpulkan bahwa proporsi kejadian *diabetes mellitus* tipe 2 di wilayah perkotaan berstatus ekonomi tinggi lebih banyak dibandingkan dengan

proporsi penderita diabetes di wilayah pedesaan. Hasil uji statistik menunjukkan bahwa nilai $p\text{-value} = 0,04$ artinya nilai alpha kurang dari 5% yang menunjukkan terdapat perbedaan status ekonomi penderita *diabetes mellitus* tipe 2 di wilayah perkotaan dan pedesaan Kabupaten Bulukumba. Tabel 4.8 terkait perbandingan status ekonomi responden sebagai berikut:

Tabel 4.8
Perbandingan Status Ekonomi Penderita *Diabetes mellitus*
Tipe 2 di Wilayah Perkotaan dan Pedesaan
Kabupaten Bulukumba Tahun 2021

Status Ekonomi	<i>Diabetes mellitus Tipe 2</i>				Total	<i>p-value</i>	
	Perkotaan		Pedesaan				
	n	%	n	%	N		%
Tinggi	79	56,4	29	41,4	108	51,4	0,04
Rendah	61	43,6	41	58,6	102	48,6	
Total	140	100	70	100	210	100	

Sumber: Data Primer 2021

B. Pembahasan

1. Perbedaan Konsumsi *Sugar-Sweetened Beverages* Penderita *Diabetes mellitus* Tipe 2 di Wilayah Perkotaan dan Pedesaan

Konsumsi *sugar-sweetened beverages* atau minuman berpemanis merupakan minuman dengan penambahan gula sederhana dalam proses pembuatan sehingga kandungan energi semakin meningkat, tetapi kandungan zat gizi lain yang semakin sedikit. Konsumsi minuman manis diketahui berkontribusi dengan terjadinya *diabetes mellitus* tipe 2. Sekitar 75% dari semua minuman olahan mengandung gula yang tinggi termasuk minuman ringan berkarbonasi, minuman rasa buah, minuman olahraga/energi, dan kopi dan teh siap minum (Sitorus *et al.*, 2020).

Penelitian yang dilakukan oleh Ramadhani & Mahmudiono (2018), konsumsi *sugar sweetened beverages* (SSBs) diketahui berhubungan dengan kejadian *diabetes mellitus* pada lansia. Dimana lansia yang mengonsumsi SSBs

harian memiliki risiko lebih besar 9,375 kali menderita diabetes dibandingkan lansia yang hanya mengonsumsi SSBs bulanan. Konsumsi minuman manis yang berlebihan diketahui mampu meningkatkan berat badan yang jika dilakukan dalam waktu yang panjang, kadar gula darah semakin tidak terkontrol sehingga menyebabkan diabetes tipe 2.

Allah SWT berfirman dalam Q.S. Al-A'raf/7: 31, yang berbunyi:
 يَا بَنِي آدَمَ خُذُوا زِينَتَكُمْ عِنْدَ كُلِّ مَسْجِدٍ وَكُلُوا وَاشْرَبُوا وَلَا تُسْرِفُوا إِنَّهُ لَا يُحِبُّ الْمُسْرِفِينَ

Terjemahnya:

“Hai anak Adam, pakailah pakaianmu yang indah di setiap (memasuki) masjid, makan dan minumlah, dan janganlah berlebih-lebihan” (Q.S. Al-A'raf/7: 31) (Kementerian Agama RI, 2015).

Menurut penafsiran Ibnu Katsir, Imam Bukhari mengatakan, Ibnu Abbas berkata bahwa makna dari *وَكُلُوا وَاشْرَبُوا وَلَا تُسْرِفُوا* (makan dan minumlah kalian, dan janganlah berlebih-lebihan) yakni makan dan minumlah sesukamu selagi engkau hindari dua pekerti, yaitu berlebih-lebihan dan sombong (Katsir, 2017).

Ayat tersebut juga menjelaskan tentang bagaimana manusia dituntut untuk mengonsumsi dengan tidak berlebih-lebihan, dan mengonsumsi yang halal dan yang baik (*thayib*) sesuai aturan yang diterapkan oleh al-Qur'an dan hadis. Karena makan dan minum yang berlebihan itu dapat membahayakan kesehatan. Dalam Islam, masyarakat harus memperhatikan prinsip kebersihan dan menyehatkan. Prinsip kebersihan mengandung arti minuman yang dikonsumsi harus bebas dari kotoran dan penyakit. Demikian juga harus menyehatkan, bernilai gizi dan memiliki manfaat dan tidak mempunyai kemudharatan.

Hasil temuan pada riset ini menunjukkan bahwa mayoritas penderita *diabetes mellitus* tipe 2 di wilayah perkotaan dan pedesaan sering mengonsumsi *sugar sweetened beverages*. Dengan proporsi terbanyak pada penderita diabetes di wilayah perkotaan. Hasil analisis lanjut menunjukkan di wilayah perkotaan jenis

minuman yang dikonsumsi adalah konsumsi teh manis, kopi dan kopi susu yang dibuat sendiri sebanyak 78,5% dan untuk konsumsi minuman kemasan sebanyak 39,2% dengan rata-rata frekuensi ≥ 1 kali per hari. Sedangkan di wilayah pedesaan, konsumsi minuman kemasan hanya 15,7% dan konsumsi minuman manis buatan sendiri sebanyak 95,7% dengan rata-rata frekuensi 1-6 kali per minggu dan penambahan gula sekitar 2-3 sdm. Meskipun akses untuk memperoleh minuman kemasan sudah tidak jauh berbeda antara perkotaan dan pedesaan, akan tetapi konsumsi minuman manis kemasan lebih sering dikonsumsi oleh masyarakat perkotaan. Hal ini diduga dipengaruhi oleh tingkat pendapatan masyarakat.

Berdasarkan hasil tabulasi silang, konsumsi minuman manis jenis kemasan dengan status ekonomi tinggi sebanyak 23,5% di wilayah perkotaan dan 8,5% di wilayah Pedesaan. Dimana masyarakat dengan penghasilan yang tinggi cenderung lebih sering membeli atau mengonsumsi minuman manis kemasan. Berbeda halnya dengan masyarakat pedesaan yang memiliki tingkat pendapatan relatif rendah dan juga selera masyarakat pedesaan yang lebih menyukai mengonsumsi minum manis buatan sendiri. Selain itu, tingginya proporsi konsumsi minuman manis di wilayah pedesaan dipengaruhi oleh tingginya rasa kekeluargaan dan ingin memberi masyarakat pedesaan. Para tamu yang berkunjung ke suatu rumah, biasanya akan dihidangkan minuman berupa teh ataupun kopi yang menyebabkan masyarakat pedesaan sering mengonsumsi minuman manis.

Minuman manis diketahui mempunyai kandungan gula yang tinggi. Gula atau glukosa merupakan bagian dari karbohidrat sederhana yang mudah diserap oleh tubuh. Kebiasaan masyarakat yang sering konsumsi minuman manis diketahui merupakan faktor penyebab *diabetes mellitus* tipe 2. Semakin sering konsumsi minuman manis, besar kemungkinan terjangkit diabetes. Mekanisme

hubungan konsumsi minuman manis yang sering dengan kadar gula darah, dimana gula akan dipecah dan diserap dalam bentuk glukosa. Penyerapan gula akan menyebabkan peningkatan kadar gula darah dan meningkatkan sekresi insulin (Astuti, 2018).

Hasil penelitian ini menunjukkan bahwa terdapat perbedaan konsumsi *sugar Sweetened beverages* penderita *diabetes mellitus* tipe 2 di wilayah perkotaan dan pedesaan Kabupaten Bulukumba dengan nilai $p=0,032$ ($p<0,05$). Hal ini dikarenakan masyarakat perkotaan cenderung tidak hanya mengonsumsi satu jenis minuman manis, tetapi juga mengonsumsi minuman manis yang dibeli. Masyarakat perkotaan tidak hanya mengonsumsi minuman manis seperti teh, kopi dan kopi susu yang dibuat sendiri. Akan tetapi masyarakat perkotaan juga sering mengonsumsi minuman manis lainnya seperti minuman rasa buah, minuman berkarbonasi, minuman berenergi, kopi dan teh instan. Berbeda halnya dengan masyarakat pedesaan yang cenderung hanya mengonsumsi satu jenis minuman manis seperti teh, kopi dan kopi susu.

Hal ini sejalan dengan penelitian yang dilakukan oleh Wicaksono (2018) yang mengungkapkan terdapat perbedaan konsumsi minuman manis pada masyarakat pedesaan dan perkotaan. Masyarakat perkotaan diketahui menyukai konsumsi minuman manis dipagi hari sebelum melakukan aktivitas dan malam hari saat duduk bersantai dengan keluarga, sedangkan masyarakat pedesaan cenderung hanya mengonsumsi minuman manis pada pagi hari sebelum memulai aktivitas. Penelitian lain yang dilakukan oleh Hifayah (2018) mengungkapkan ada hubungan konsumsi minuman manis dengan kejadian diabetes pada dewasa usia 30-50 tahun di Desa Nyatnyono Kecamatan Ungaran Barat Kabupaten Semarang. Dimana responden yang sering mengonsumsi minuman manis, dalam sehari bisa mengonsumsi 3-4 kali dengan penambahan gula 2-3 sendok. Minuman yang

sering dikonsumsi adalah teh, kopi dan beberapa minuman kemasan seperti teh kemasan, minuman dalam bentuk serbuk dan minuman bersoda.

Kesimpulan yang dapat diambil dari penjelasan diatas adalah bahwa peluang masyarakat wilayah perkotaan dan pedesaan untuk terkena *diabetes mellitus* tipe 2 adalah hampir sama. Namun ada kecenderungan bahwa masyarakat perkotaan lebih rentan untuk terkena *diabetes mellitus* tipe 2 akibat sering mengonsumsi minuman manis dibandingkan masyarakat pedesaan. Dengan demikian, sebaiknya masyarakat mengurangi perilaku konsumsi minuman manis dan melakukan aktivitas fisik tambahan setiap harinya.

2. Perbedaan Konsumsi Makanan Cepat Saji Penderita *Diabetes mellitus* Tipe 2 di Wilayah Perkotaan dan Pedesaan

Makanan cepat saji (*fast food*) merupakan makanan yang bersifat siap santap dan biasanya tersedia dalam waktu cepat seperti pizza, burger, ayam goreng, bakso, mie ayam dan lain sebagainya. Makanan cepat saji sangat mudah diperoleh di pasaran yang memudahkan dalam memberikan perubahan makanan sesuai selera dan daya beli. Pengolahan dan pengaturan yang lebih cepat dan mudah, sangat cocok untuk orang-orang yang sibuk dengan aktivitas sehari-hari. Makanan cepat saji terkenal sebagai makanan dengan kalori dan lemak yang tinggi serta rendah serat (Sitorus *et al.*, 2020).

Hasil penelitian ini mengungkapkan bahwa proporsi penderita *diabetes mellitus* tipe 2 yang sering mengonsumsi makanan cepat saji lebih banyak pada wilayah perkotaan. Hal ini diduga karena mudahnya akses untuk mendapat makanan cepat saji serta status ekonomi penduduk di wilayah perkotaan relatif tinggi. Berdasarkan hasil tabulasi silang, konsumsi makanan cepat saji dengan status ekonomi tinggi sebanyak 56,4% di wilayah perkotaan dan 41,4% di wilayah pedesaan.

Hasil temuan lanjutan juga menunjukkan bahwa proporsi konsumsi makanan cepat saji pesanan lebih banyak pada masyarakat perkotaan dibandingkan pedesaan sebanyak 80% dan 62,8%. Sedangkan untuk proporsi konsumsi mie instan lebih banyak pada masyarakat pedesaan dibandingkan perkotaan sebanyak 35,5% dan 21,4%. Hasil penelitian yang dilakukan Desi *et al* (2018) yang mengungkapkan bahwa konsumsi makanan cepat saji ≥ 2 kali per minggu diketahui berkontribusi dengan terjadinya *diabetes mellitus* tipe 2. Dan lebih berisiko 2,62 kali untuk menderita diabetes dibandingkan < 2 kali per minggu mengonsumsi makanan cepat saji.

Hasil temuan pada riset ini mengungkapkan terdapat perbedaan konsumsi makanan cepat saji penderita *diabetes mellitus* tipe 2 di wilayah perkotaan dan pedesaan Kabupaten Bulukumba. Penderita *diabetes mellitus* tipe 2 di wilayah perkotaan cenderung sering dan kadang-kadang mengonsumsi makanan cepat saji. Berbeda halnya dengan penderita *diabetes mellitus* di wilayah pedesaan yang cenderung jarang mengonsumsi makanan cepat saji. Hal ini diduga dikarenakan perbedaan gaya hidup masyarakat perkotaan yang dikenal berbeda dengan masyarakat pedesaan. Masyarakat perkotaan dikenal menganut gaya hidup yang serba praktis dan sangat menyukai konsumsi makanan cepat saji yang diketahui tergolong makanan berkelas dan dianggap sesuai dengan ciri khas masyarakat perkotaan yang sangat menjunjung tinggi mobilitas. Gaya hidup seperti inilah yang akan memicu risiko serta peningkatan jumlah penderita penyakit *diabetes mellitus* (Sundufu *et al.*, 2017). Berbeda halnya dengan masyarakat di wilayah pedesaan cenderung jarang mengonsumsi makanan cepat saji dikarenakan karakteristik penduduknya cenderung banyak bergantung pada hasil pertanian sehingga lebih sering mengonsumsi makanan lokal yang diolah sendiri dengan baik serta status ekonomi penduduk di wilayah pedesaan yang relatif rendah.

Penelitian ini sejalan dengan penelitian Amu (2017) yang mengungkapkan terdapat perbedaan konsumsi makanan cepat saji antara masyarakat perkotaan dan pedesaan. Penelitian lain yang dilakukan oleh Afridah & Firdausi (2017) menjelaskan bahwa kecenderungan konsumsi makanan cepat saji mengakibatkan peningkatan prevalensi *diabetes mellitus* di sebagian besar provinsi di Indonesia. Masyarakat yang sering mengonsumsi makanan cepat saji diketahui akan meningkatkan 2 kali lipat risiko diabetes terutama pada individu yang mengalami masalah berat badan.

Allah SWT berfirman dalam Q.S. Abasa/80: 24, yang berbunyi:

فَلْيَنْظُرِ الْإِنْسَانُ إِلَىٰ طَعَامِهِ

Terjemahnya:

“Maka hendaklah manusia itu memperhatikan makanannya” (Q.S. Abasa/80: 24) (Departemen Agama RI, 2010).

Menurut tafsir Al-Mishbah ayat tersebut mengisyaratkan bahwa Allah SWT memerintahkan manusia untuk merenungkan bagaimana Allah SWT mengatur dan menyediakan makanan yang mereka butuhkan (Shihab, 2017). Berdasarkan penafsiran tersebut maka kita hendaknya senantiasa memperhatikan asupan makanan yang kita konsumsi baik dari segi gizi maupun kuantitasnya untuk mencukupi kebutuhan nutrisi kita.

Allah SWT juga berfirman dalam Q.S. Al-Baqarah ayat 168, yang berbunyi:

يَا أَيُّهَا النَّاسُ كُلُوا مِمَّا فِي الْأَرْضِ حَلَّالًا طَيِّبَاتٍ وَلَا تَتَّبِعُوا خُطُوَاتِ الشَّيْطَانِ إِنَّهُ لَكُمْ عَدُوٌّ مُّبِينٌ

Terjemahnya:

“Wahai manusia! Makanlah dari (makanan) yang halal dan baik yang terdapat di bumi, dan janganlah kamu mengikuti langkah-langkah setan. Sungguh, setan itu musuh yang nyata bagimu” (Q.S. Al-Baqarah: 168) (Departemen Agama RI, 2010).

Berdasarkan tafsir jalalain, ayat tersebut menjelaskan tentang anjuran mengonsumsi makanan yang halal lagi baik. Halal berarti makanan yang tidak diharamkan oleh Allah, dan bukan makanan yang didapatkan dari hasil merampas, mencuri atau mengambil tanpa hak. Sedangkan lagi baik atau sifat yang memperkuat berarti enak dan lezat (Al-Mahalli & As-Suyuthi, 2015). Menurut tafsir Al-Misbah, makna lagi baik (higienis) adalah makanan dan minuman yang mengandung gizi yang baik bagi seseorang. Ada makanan halal lagi baik dikonsumsi oleh si A tetapi menjadi kurang baik apabila dikonsumsi oleh si B. Oleh karena itu, kita perlu memperhatikan makanan yang kita konsumsi yang harus disesuaikan dengan kondisi tubuh masing-masing.

Dalam ayat tersebut menunjukkan bahwa manusia harus memilih makanan yang halal dan baik. Makanan yang halal merupakan makanan yang wajib untuk dipenuhi, yang dapat mempengaruhi kebutuhan jasmani dan rohani yang memakannya. Lagi baik juga diartikan sebagai makanan yang higienis atau bersih. Ini menunjukkan bahwa makanan yang terbaik adalah makanan yang memenuhi dua sifat tersebut yaitu halal dan baik. Dalam Al-Qur'an, makanan disebut sebanyak 48 kali, dilafalkan dengan *ṭa'ām*. Lafal ini dapat diartikan sebagai makanan dan minuman yang dapat dicicipi dan dirasakan. Makanan yang halal adalah makanan yang diizinkan untuk dikonsumsi menurut aturan hukum Islam, sebab pada hakikatnya semua makanan adalah halal kecuali yang dilarang, baik oleh Al-Qur'an maupun hadis. Adapun kriteria baik (*tayyib*) terkait dengan kebutuhan fisik manusia, seperti kebutuhan energi dan kesehatan. Makanan yang baik adalah makanan yang memberikan cukup energi (kalori) dan mampu menjaga kesehatan dan pertumbuhan serta tidak menimbulkan penyakit, baik dalam jangka pendek maupun jangka panjang.

Rasulullah SAW pernah bersabda,

مَا مَلَأَ أَدَمِيَّ وَعَاءَ شَرًّا مِنْ بَطْنِيهِ، بِحَسَبِ إِبْنِ آدَمَ لَقِيمَةً يُقْمَنَ صُلْبُهُ فَإِنْ كَانَ لِأَمْحَالَةَ
فَا عَلًا فَتُلْتُ لَطْعًا مِهْ وَتُلْتُ لِشَرًّا بِهِ وَتُلْتُ لِنَفْسِيهِ (رواه الترمذی)

Artinya:

“Tidak ada bejana yang lebih buruk yang diisi oleh manusia melainkan perutnya sendiri. Cukupilah seseorang itu mengonsumsi beberapa kerat makanan yang dapat menegakkan tulang punggungnya. Jika terpaksa, maka ia bisa mengisi sepertiga perutnya dengan makanan, sepertiga lagi dengan minuman, dan sepertiga sisanya untuk nafas”
(HR.Ahmad dan Tirmidzi).

Hadist tersebut menunjukkan bahwa kita hendaknya mengurangi makan sampai batas yang lazim bagi kebutuhan jasmani. Jika usus dipenuhi makanan, maka akan menutup jalan nafas ke paru-paru dan jantung. Selain itu, kondisi usus besar yang penuh dengan makanan akan menimbulkan gas asam, akhirnya akan mengganggu hati, kadang-kadang menimbulkan kegoncangan hati, tekanan darah rendah atau sebaliknya tekanan darah tinggi (hipertensi) yang berakibat menimbulkan berbagai penyakit dalam. Rakus terhadap makanan merupakan satu bentuk kelemahan iman karena ia menunjukkan kekosongan hati dan melepaskan keagungannya, seolah-olah hidupnya hanya dipusatkan untuk memenuhi nafsu makannya. Oleh karena itu, kita benar-benar perlu memilah dan memilih apa yang kita masukkan ke dalam perut kita. Islam punya perhatian khusus terhadap apa yang kita makan. Makanan yang dikonsumsi berguna untuk memenuhi kebutuhan dalam melakukan aktivitas fisik. Selain itu, dalam sebuah hadist yang diriwayatkan oleh Abu Daud yang artinya:

“Kita ini golongan umat yang makan karena sudah lapar dan apabila makan tidak sampai kenyang”

Hadist tersebut menjelaskan bahwa hendaknya kita tidak berlebihan dalam mengonsumsi makanan. Seseorang makan hanya untuk melepaskan rasa lapar. Oleh sebab itu, jangan sampai berlebihan sehingga membahayakan kesehatan (Nada, 2009).

Kesimpulan yang dapat diambil dari penjelasan diatas adalah bahwa peluang masyarakat wilayah perkotaan lebih besar untuk terkena *diabetes mellitus* tipe 2. Hal ini dikarenakan mudahnya akses untuk mendapatkan makanan cepat saji di wilayah perkotaan. Upaya yang dapat dilakukan adalah dengan memberikan edukasi berupa pentingnya pemilihan jenis makanan yang akan dikonsumsi. Misalnya dengan memilih membeli makanan yang mempunyai kandungan gizi yang tinggi dan berserat atau mengonsumsi buah dan sayur.

3. Perbedaan Aktivitas Fisik Penderita *Diabetes mellitus* Tipe 2 di Wilayah Perkotaan dan Pedesaan

Aktivitas fisik merupakan gerakan tubuh yang dihasilkan oleh otot rangka dan memerlukan energi. Selama melakukan aktivitas fisik, otot membutuhkan energi di luar metabolisme untuk bergerak, sedangkan organ jantung dan paru-paru memerlukan tambahan energi untuk mengantarkan zat-zat gizi dan oksigen keseluruh tubuh (Aryndra *et al.*, 2019).

Aktivitas fisik individu berkaitan dengan tingkat penggunaan insulin melalui glukoneogenesis. Melakukan aktivitas fisik yang cukup diketahui mampu menekan terjadinya resistensi insulin sedangkan kurang melakukan aktivitas fisik akan memicu terjadinya resistensi insulin sehingga kadar gula darah akan mengalami peningkatan. Berdasarkan penelitian Mahfudzoh *et al* (2019) yang dilakukan di Puskesmas Janti diperoleh hasil yang mengungkapkan terdapat hubungan antara aktivitas fisik dengan kejadian *diabetes mellitus* tipe 2. Penelitian lain Nurayati dan Adriani (2017), aktivitas fisik juga diketahui memiliki hubungan signifikan dengan kadar gula darah puasa pada penderita *diabetes mellitus* tipe 2.

Penelitian ini menunjukkan bahwa proporsi penderita *diabetes mellitus* tipe 2 yang kurang melakukan aktivitas fisik di wilayah perkotaan lebih banyak

dibandingkan dengan wilayah pedesaan. Hal tersebut diduga karena mayoritas jenis pekerjaan penderita di wilayah perkotaan adalah tidak bekerja (14,8%), pegawai swasta (14,8%), PNS (25,9%) dan pensiunan (22,2%), yang dikaitkan bahwa jenis pekerjaan tersebut kurang melakukan aktivitas fisik. Berbeda halnya dengan masyarakat pedesaan yang mayoritas penduduknya bekerja sebagai petani/buruh tani (22,9%) yang dikaitkan dengan jenis pekerjaan yang membutuhkan banyak energi atau banyak gerak seperti mencangkul. Selain itu, lebih sedikitnya masyarakat pedesaan yang kurang melakukan aktivitas fisik diduga karena gaya hidup aktif seperti kebiasaan responden untuk berjalan kaki setiap hari untuk mengunjungi tempat di sekitar rumah baik itu keluarga. Selain itu, masyarakat pedesaan juga cenderung berjalan kaki ke suatu tempat untuk memenuhi kebutuhannya seperti pergi ke pasar. Kondisi lingkungan yang juga berbeda antara pedesaan dan perkotaan dimana jarak rumah serta fasilitas publik yang mudah dijangkau oleh masyarakat perkotaan dibandingkan pedesaan. Jarak bangunan pada masyarakat pedesaan cenderung mempunyai jarak yang jauh antara satu bangunan dengan bangunan lainnya dikarenakan biasanya terdapat lahan perkebunan di antara bangunan tersebut.

Hasil penelitian ini juga menunjukkan bahwa terdapat perbedaan aktivitas fisik antara penderita *diabetes mellitus* tipe 2 di wilayah perkotaan maupun pedesaan. Mayoritas penderita *diabetes mellitus* tipe 2 melakukan aktivitas fisik yang cukup. Hal ini sesuai dengan pekerjaan responden yang kebanyakan adalah ibu rumah tangga (34,7%) yang melakukan aktivitas fisik di rumah seperti mencuci, memasak, membersihkan rumah dan berjalan cepat atau naik sepeda ke pasar. Selain itu, diketahui proporsi aktivitas fisik yang cukup yang dilakukan oleh perempuan yang tinggal di wilayah pedesaan (47,7%) diketahui lebih banyak dibandingkan dengan perkotaan (42,4%). Hal ini karena ibu rumah tangga di

pedesaan masih memiliki keterbatasan fasilitas untuk melakukan aktivitas rumah tangga seperti mencuci baju, dimana masyarakat pedesaan harus melakukannya secara manual dengan tangan. Membuat aktivitas fisik yang dilakukan oleh masyarakat pedesaan lebih membakar kalori dibandingkan dengan masyarakat perkotaan.

Penelitian ini sejalan dengan Rokhimah (2020), yang mengungkapkan bahwa terdapat perbedaan bermakna antara aktivitas fisik pada penderita diabetes masyarakat perkotaan dan pedesaan. hal ini diperkuat karena aktivitas fisik masyarakat perkotaan terbatas, ruang terbuka untuk berjalan-jalan maupun olahraga ketika waktu luang tidak ada, sehingga masyarakat perkotaan cenderung menghabiskan waktu untuk duduk.

Aktivitas fisik dikategorikan cukup apabila lebih dari 600 METs atau apabila responden melakukan aktivitas fisik atau olahraga selama 30 menit setiap hari atau minimal 3-5 hari dalam seminggu. Setelah aktivitas fisik dilakukan kemudian dilanjutkan istirahat yang panjang atau lama, maka aktivitas fisik yang dilakukan tidak banyak mempengaruhi kadar gula darah. Karena penderita *diabetes mellitus* tipe 2 tidak dianjurkan untuk banyak beristirahat. Berdasarkan hasil penelitian didapatkan meskipun masyarakat melakukan aktivitas yang cukup akan tetapi dilanjutkan dengan perilaku *sedentary* yang berlangsung lama. Sehingga aktivitas tersebut tidak mempengaruhi kadar gula darah responden. Berdasarkan hasil analisis lanjut diperoleh 71,9% responden yang melakukan *sedentary* dengan 63,4% diantaranya melakukan aktivitas yang cukup tetapi dilanjutkan dengan perilaku *sedentary*.

Kesimpulan yang dapat diambil adalah aktivitas fisik masyarakat perkotaan dan pedesaan sudah dalam kategori cukup. Akan tetapi juga diikuti dengan perilaku *sedentary* yang berlangsung lama sehingga aktivitas fisik

responden tidak begitu mempengaruhi kadar gula darah seseorang. Oleh karena itu, edukasi serta kesadaran masyarakat diperlukan dalam mengurangi perilaku sedentary dan rajin melakukan olahraga minimal 30 menit dalam sehari.

4. Perbedaan Perilaku Merokok Penderita *Diabetes mellitus* Tipe 2 di Wilayah Perkotaan dan Pedesaan

Merokok secara mekanisme biologis dapat meningkatkan radikal bebas dalam tubuh yang menyebabkan kerusakan fungsi endotel dan merusak sel beta pankreas. Telah diketahui bahwa hormon insulin diproduksi oleh sel beta di dalam pankreas, jika terjadi kerusakan pada pankreas maka akan mempengaruhi produksi insulin yang akan menghambat jalan masuk glukosa ke dalam sel dan menimbulkan kadar glukosa darah yang meningkat dalam darah dan menyebabkan terjadinya *diabetes mellitus*.

Merokok merupakan determinan yang paling sering ditemui dalam berbagai PTM seperti *diabetes mellitus* tipe 2. Penelitian mengungkapkan kandungan nikotin dan bahan kimia berbahaya lain di dalam rokok dapat menurunkan sensitivitas insulin. Nikotin diketahui mampu meningkatkan kadar hormon katekolamin di dalam tubuh yaitu adrenalin dan nonadrenalin. Peningkatan tekanan darah, glukosa darah, denyut jantung dan pernafasan merupakan berbagai efek yang disebabkan oleh pelepasan hormon adrenalin tersebut (Utomo *et al.*, 2020).

Hasil penelitian ini menunjukkan bahwa sebagian besar responden yang menderita *diabetes mellitus* tipe 2 di wilayah perkotaan dan pedesaan Kabupaten Bulukumba adalah perokok dan terpapar asap rokok setiap hari, dengan proporsi terbanyak di pedesaan (71,4%). Mayoritas umur pertama kali responden merokok yaitu remaja awal (12-16 tahun) sebanyak 75%. Dengan rata-rata jumlah rokok yang dikonsumsi ≥ 5 batang/hari sebanyak 61,2%. Sedangkan jenis rokok yang

paling sering dikonsumsi oleh masyarakat perkotaan adalah rokok putih sebanyak 50% dan masyarakat pedesaan adalah rokok linting sebanyak 41,2%.

Berdasarkan hasil penelitian dari 67,6% responden yang merokok di wilayah pedesaan dan perkotaan diperoleh 41% responden merupakan perokok pasif dan 26,6% responden perokok aktif. Tingginya proporsi perokok pasif disebabkan karena mayoritas responden pada penelitian ini adalah perempuan, dimana 100% responden perempuan pada penelitian ini tidak pernah merokok. Selain itu, tingginya responden perokok pasif juga dipengaruhi oleh responden laki-laki yang sudah berhenti merokok pada saat penelitian ini dilaksanakan.

Berdasarkan penelitian sebelumnya yang mengemukakan perokok aktif berkaitan dengan peningkatan 44% penyakit diabetes. Sedangkan perokok pasif berkaitan dengan peningkatan risiko diabetes sebanyak 28%. Selain itu, dikemukakan bahwa paparan asap rokok pada perokok aktif dan pasif secara positif dan independen berkaitan dengan risiko menderita *diabetes mellitus* tipe 2 (Pratama *et al.*, 2018). Penelitian lain yang dilakukan Alifu *et al* (2020) mengungkapkan ada hubungan yang signifikan antara perilaku merokok dengan kejadian *diabetes mellitus* di wilayah kerja Puskesmas Sampolawa.

Hasil penelitian ini menunjukkan bahwa tidak terdapat perbedaan perilaku merokok penderita *diabetes mellitus* tipe 2 di wilayah perkotaan dan pedesaan Kabupaten Bulukumba dengan nilai $p=0,404$ ($p>0,05$). Hal tersebut dikarenakan proporsi konsumsi rokok di wilayah pedesaan dan perkotaan tidak jauh berbeda. Meskipun proporsi merokok lebih banyak penderita *diabetes mellitus* di wilayah pedesaan. Hal ini diduga karena masyarakat daerah pedesaan cenderung mengonsumsi rokok untuk menghangatkan diri dari hawa dingin. Selain itu, masyarakat di daerah pedesaan cenderung terpapar asap rokok dikarenakan lingkungan tempat tinggal seperti anggota keluarga yang mengonsumsi rokok

didalam rumah dan juga ditempat umum yang dimana wilayah tersebut belum memiliki kawasan tanpa rokok. Berbeda halnya di wilayah perkotaan, dimana telah terdapat kawasan tanpa asap rokok sehingga ada peluang kepada masyarakat untuk tidak terpapar asap rokok.

Penelitian ini sejalan dengan penelitian Nurbaiti *et al.*, (2020) yang mengungkapkan kejadian *diabetes mellitus* tipe 2 di wilayah pedesaan dipengaruhi oleh keterpaparan asap rokok. Dimana, orang yang sering terpapar asap rokok 1,28 kali lebih berisiko terkena diabetes tipe 2 dibandingkan dengan orang yang tidak terpapar asap rokok.

Penelitian ini tidak sejalan dengan penelitian yang dilakukan oleh Rokhimah (2020), yang mengungkapkan bahwa terdapat perbedaan perilaku merokok pada penderita diabetes di masyarakat perkotaan dan pedesaan. Hal tersebut diperkuat karena responden yang merokok di perkotaan paling banyak pada usia 55-64 tahun. Oleh karena itu, perilaku merokok ini diduga karena tuntutan hidup dan tingkat stress di perkotaan yang lebih tinggi dibandingkan pedesaan, sehingga masyarakat cenderung melampiaskan stress yang mereka alami kepada hal negatif seperti merokok.

Kebiasaan merokok yang tidak terkontrol dalam jangka waktu yang lama akan menimbulkan komplikasi seperti diabetes, jantung koroner dan stroke. Sebagaimana firman Allah SWT yang tertuang dalam QS. Al-Baqarah/2: 195 sebagai berikut:

وَلَا تُلقُوا بِأَيْدِيكُمْ إِلَى التَّهْلُكَةِ وَأَحْسِنُوا إِنَّ اللَّهَ يُحِبُّ الْمُحْسِنِينَ

Terjemahnya:

“Janganlah engkau menjatuhkan dirimu sendiri kedalam kebinasaan dan berbuat baiklah, karena sesungguhnya Allah menyukai orang-orang yang berbuat baik”(Departemen Agama RI, 2010).

Dari ayat tersebut, sebagaimana yang dijelaskan dari tafsir muysassar oleh tim Mujamma' Raja Fahd arahan Syaikh al-Allamah Dr. Shalih bin Muhammad

Alu asy-Syaikh: janganlah menjerumuskan diri kalian ke dalam kebinasaan dengan meninggalkan jihad di jalan Allah dan berinfaklah di jalan-Nya. Berbuat baiklah dalam berinfak dan taat, jadikanlah amal kalian seluruhnya ikhlas karena Allah. Sesungguhnya Allah mencintai orang-orang yang ikhlas dan berbuat baik (Muslim, 2019).

Merokok merupakan tindakan merusak diri si pelakunya, bahkan termasuk tindakan bunuh diri. Pakar kesehatan telah menentukan bahwa ada 3000 racun berbahaya dengan 200 diantaranya sangat berbahaya, bahkan lebih berbahaya dari Ganja (*Cannabis Sativa*). Para pakar menetapkan bahwa satu batang rokok dapat mengurangi masa hidup hingga beberapa menit. *Wallahu A'lam bis Shawab*. Tentunya, usia seseorang adalah urusan Allah Ta'ala, akan tetapi berbagai penelitian menunjukkan bahwa hal tersebut adalah pandangan ilmiah empiris dan tidak bisa dianggap remeh. Merokok bukanlah sebagai penyebab suatu penyakit, tetapi dapat memicu suatu jenis penyakit, sehingga boleh dikatakan merokok tidak menyebabkan kematian, tetapi dapat mendorong munculnya jenis penyakit yang dapat mengakibatkan kematian (Ferizal, 2017). Al Ustadz Muhammad Abdul Ghafar al Hasyimi menunjukkan dalam bukunya *Mashaibud Dukhan* (bencana rokok) bahwa merokok bisa memicu 99 macam penyakit yang dapat menyebabkan komplikasi penyakit dan mengakibatkan kematian. Diketahui bahwa tembakau yang dibakar (merokok) akan melepaskan sekitar 4.000 komponen kimia yang tidak hanya berdampak pada perokok aktif melainkan orang di sekitarnya pun ikut merasakan bahaya tersebut (perokok pasif) (Mulyani, 2018).

Dari Abu Hurairah Radhiyallahu 'anhu, dari Nabi Muhammad SAW, beliau bersabda:

مِنْ حُسْنِ إِسْلَامِ الْمَرْءِ تَرْكُهُ مَا لَا يَغْنِيهِ

Artinya:

“Di antara kebaikan islam seseorang ialah meninggalkan hal yang tidak bermanfaat” (HR. Tirmidzi no.2317, Ibnu Majah no.3967 Syaikh Al Albani mengatakan bahwa hadits ini shahih).

Hadist ini menjelaskan bahwa tanda baiknya seseorang adalah dengan meninggalkan hal yang sia-sia dan tidak bermanfaat. Waktunya diisi hanya dengan hal yang bermanfaat untuk dunia dan akhiratnya. Sedangkan tanda orang yang tidak baik islamnya adalah sebaliknya. Merokok adalah salah satu hal yang tidak bermanfaat melainkan hanya memberikan mudharat bagi manusia dan lingkungan. Mudharat yang dimaksud adalah kerusakan atau ancaman penyakit yang dapat diderita oleh perokok aktif maupun perokok pasif seperti mengakibatkan serangan jantung, kanker, stroke, diabetes dan hipertensi.

World Health Organization 2013 menyatakan bahwa peningkatan permasalahan perokok pasif baik di lingkup tempat kerja maupun tempat tinggal menimbulkan dampak negatif pada perokok pasif. Keadaan ini membuktikan terdapat dua permasalahan serius yakni rokok tidak hanya memiliki dampak buruk bagi diri sendiri tapi juga pada orang sekitarnya. Merokok pasif merupakan seorang non-perokok yang terpapar asap rokok, dimana paparan asap rokok tersebut berisi gabungan hembusan asap rokok dan asap rokok dari pembakaran langsung serta perangkat merokok yang lain seperti pipa, ceruty, bidi, dan lain sebagainya yang tercampur dengan udara sekitar (Wahyuni, 2018).

Kesimpulan yang dapat diambil dari penjelasan di atas adalah bahwa peluang masyarakat perkotaan dan pedesaan untuk terkena *diabetes mellitus* tipe 2 akibat perilaku merokok hampir sama. Namun ada kecenderungan bahwa masyarakat daerah pedesaan lebih rentan terkena diabetes akibat perilaku merokok dibandingkan dengan masyarakat perkotaan. Dengan demikian, sebaiknya perokok aktif mengurangi konsumsi rokok setiap harinya sedangkan perokok pasif menghindari orang di sekitar yang sedang merokok.

5. Perbedaan Status Ekonomi Penderita *Diabetes mellitus* Tipe 2 di Wilayah Perkotaan dan Pedesaan

Status ekonomi diartikan sebagai kedudukan seseorang atau keluarga dimasyarakat yang didasarkan atas pendapatan perbulannya. Meningkatnya perekonomian dan kemakmuran individu suatu negara akan mempengaruhi peningkatan prevalensi kejadian *diabetes mellitus* tipe 2. Hal tersebut karena status ekonomi diketahui sebagai pembentuk gaya hidup keluarga (Burhan, 2019).

Hasil penelitian menunjukkan bahwa terdapat perbedaan status ekonomi penderita *diabetes mellitus* tipe 2 di wilayah perkotaan dan pedesaan Kabupaten Bulukumba dengan nilai $p=0,04$ ($p<0,05$). Dengan mayoritas penderita *diabetes mellitus* di wilayah perkotaan berstatus ekonomi tinggi sedangkan mayoritas penderita *diabetes mellitus* di wilayah pedesaan berstatus ekonomi rendah.

Berdasarkan penelitian Situmorang (2020), status ekonomi diketahui berkontribusi terhadap kejadian *diabetes mellitus* tipe 2. Responden dengan tingkat penghasilan sedang dan tinggi memiliki 3,353 kali lebih berisiko untuk menderita *diabetes mellitus* tipe 2 dibandingkan dengan responden yang berpenghasilan rendah atau $<2.608.869$. Penelitian lain yang dilakukan oleh Mongisidi (2017) juga mengungkapkan hal yang sama, kelompok dengan pendapatan yang tinggi lebih rentan terkena diabetes. Hal ini karena sosial ekonomi dan selera makan yang berubah akan mengakibatkan kecenderungan pada masyarakat untuk mengonsumsi makanan praktis dan mudah dijangkau yang status gizinya kurang baik untuk tubuh. Selain itu, ada indikasi bahwa seseorang yang mempunyai pendapatan lebih cenderung lebih konsumtif termasuk dalam mengonsumsi makanan. Konsumsi makanan yang berlebihan yang mengandung kolesterol tinggi dapat berpeluang terdiagnosa menderita *diabetes mellitus*.

Berbeda halnya dengan penelitian yang dilakukan Manuntung (2017), mengungkapkan bahwa seseorang dengan status ekonomi rendah lebih rentan terkena *diabetes mellitus* tipe 2 dikarenakan tingkat pendapatan rendah akan membuat seseorang cenderung membeli makanan yang tidak mempunyai kandungan gizi yang baik seperti mengonsumsi mie instan. Tingkat pendapatan merupakan salah satu faktor penting dalam menentukan tingkat kesejahteraan masyarakat. Tinggi rendahnya taraf hidup seseorang bergantung pada tinggi rendahnya penghasilan seseorang. Makin banyak penghasilan seseorang, makin tinggi taraf hidupnya. Tingkat pendapatan yang memadai akan memberikan kemungkinan-kemungkinan yang lebih besar untuk datang ke tempat pelayanan kesehatan, memeriksakan diri serta mengambil obat. Status ekonomi seseorang akan sangat mempengaruhi kemampuannya dalam perawatan DM, semakin tinggi status ekonomi seseorang maka akan tercapai perawatan DM dengan baik dan begitu pula sebaliknya.

Pendapatan yang kurang diketahui akan berdampak pada pencaharian upaya pengobatan yang kurang maksimal dan berakibat pada akses informasi tentang *diabetes mellitus* yang kurang. Penghasilan dapat dihubungkan dengan kemampuan responden dalam pengelolaan diet diabetes. Responden dengan penghasilan baik kemungkinan untuk dapat menyediakan bahan makanan yang sesuai dengan standar diet DM akan lebih mudah dan bervariasi dibandingkan dengan responden yang kurang (Sonyo *et al.*, 2017).

Penelitian yang dilakukan Gustawi *et al.*, (2020) juga mengungkapkan responden yang memiliki pendapatan lebih tinggi maka memiliki gaya hidup yang lebih sehat, dibandingkan dengan responden yang pendapatannya rendah. Hal ini sesuai dengan teori yang menyatakan penghasilan memiliki pengaruh besar pada kesehatan dan pekerja dengan pendidikan lebih tinggi

cenderung menghasilkan lebih banyak uang. Keluarga dengan pendapatan lebih tinggi dapat lebih mudah membeli makanan sehat, punya waktu untuk berolahraga secara teratur, dan membayar layanan kesehatan dan transportasi. Sebaliknya, ketidakamanan pekerjaan, upah rendah, dan kurangnya aset yang terkait dengan pendidikan yang kurang dapat membuat individu dan keluarga lebih rentan selama masa-masa sulit yang dapat menyebabkan gizi buruk, perumahan yang tidak stabil, dan kebutuhan medis yang tidak terpenuhi. Orang-orang yang tinggal di rumah tangga dengan pendapatan lebih tinggi yang cenderung memiliki lebih banyak pendidikan lebih mungkin ditanggung oleh asuransi kesehatan.

C. Keterbatasan Penelitian

Keterbatasan dalam penelitian ini yaitu:

1. Jumlah sampel yang terbatas yaitu 210 penderita diabetes dan tidak memenuhi jumlah sampel minimal dan hanya berfokus pada masing-masing 1 wilayah perkotaan dan pedesaan sehingga belum dapat digeneralisasikan pada kelompok subjek yang lebih besar untuk melihat perbandingan determinan kejadian diabetes.
2. Penelitian ini hanya berfokus membandingkan perilaku merokok, aktivitas fisik dan pola konsumsi makanan dan minuman masyarakat perkotaan dan pedesaan tanpa memperhatikan faktor lain yang juga diduga mampu mempengaruhi kadar gula darah seperti riwayat keluarga diabetes, obesitas, konsumsi gula harian, konsumsi buah dan sayur serta tingkat stress.

BAB V

KESIMPULAN DAN SARAN

A. Kesimpulan

Berdasarkan hasil penelitian studi komparasi determinan kejadian *diabetes mellitus* tipe 2 di wilayah perkotaan dan pedesaan Kabupaten Bulukumba tahun 2021 dapat disimpulkan sebagai berikut:

1. Terdapat perbedaan konsumsi *sugar-sweetened beverages* penderita *diabetes mellitus* tipe 2 di wilayah perkotaan dan pedesaan Kabupaten Bulukumba tahun 2021.
2. Terdapat perbedaan konsumsi makanan cepat saji penderita *diabetes mellitus* tipe 2 di wilayah perkotaan dan pedesaan Kabupaten Bulukumba tahun 2021.
3. Terdapat perbedaan aktivitas fisik penderita *diabetes mellitus* tipe 2 di wilayah perkotaan dan pedesaan Kabupaten Bulukumba tahun 2021.
4. Tidak terdapat perbedaan perilaku merokok penderita *diabetes mellitus* tipe 2 di wilayah perkotaan dan pedesaan Kabupaten Bulukumba tahun 2021.
5. Terdapat perbedaan status ekonomi penderita *diabetes mellitus* tipe 2 di wilayah perkotaan dan pedesaan Kabupaten Bulukumba tahun 2021.

B. Saran

Berdasarkan hasil penelitian studi komparasi determinan kejadian *diabetes mellitus* tipe 2 di wilayah perkotaan dan pedesaan Kabupaten Bulukumba tahun 2021 terdapat beberapa saran yang ditawarkan oleh peneliti sebagai berikut:

1. Bagi Puskesmas Caile dan Puskesmas Tanete
 - a. Memberikan edukasi faktor risiko seperti pola makan, aktivitas fisik (perilaku *sedentary*) dan perilaku merokok serta komplikasi penyakit diabetes.
 - b. Melakukan deteksi dini atau skrining rutin minimal setiap 3 bulan di setiap kelurahan atau desa (Posbindu).
2. Bagi Penderita Diabetes: diharapkan mengurangi konsumsi minuman manis, mengurangi perilaku *sedentary*, menggunakan gula khusus penderita dm, dan rajin melakukan pemeriksaan gula darah.
3. Bagi Peneliti lain: diharapkan adanya penambahan variabel lain seperti riwayat keluarga diabetes, obesitas, tingkat stress, konsumsi buah dan sayur serta konsumsi gula harian.

DAFTAR PUSTAKA

- Adri, K., Arsin, A., Thaha, R. M., & Hardianti, A. (2020). Faktor Risiko Kasus Diabetes Mellitus Tipe 2 dengan Ulkus Diabetik di RSUD Kabupaten Sidrap. *Jurnal Kesehatan Masyarakat*, 3(1), 101–108.
- Affisa, S. N. (2018). Faktor- Faktor Risiko Diabetes Melitus Tipe 2 pada Laki-Laki di Kelurahan Demangan Kota Madiun. *Jurnal Kesehatan Masyarakat Bhakti Husada*.
- Afridah, W., & Firdausi, N. J. (2017). Analisis Perilaku Berisiko pada Peningkatan Kasus Diabetes Mellitus di Indonesia. *Jurnal Kesehatan Masyarakat*, 132–137.
- Al-Mahalli, I. J., & As-Suyuthi, J. (2015). *Tafsir Jalalain*. Jakarta: Sinar Baru Algensindo.
- Alifu, W. O. R., Andriani, R., & Ode, W. (2020). Faktor- Faktor Yang Berhubungan dengan Kejadian Diabetes Mellitus di Wilayah Kerja Puskesmas Sampolawa Kabupaten Buton Selatan. *Jurnal Kesehatan Masyarakat*, 2(2), 6–12. <https://www.ejournal.lppmunidayan.ac.id/index.php/kesmas>
- American Diabetes Association. (2019). Classification and diagnosis of diabetes: Standards of Medical Care in Diabetes-2020. *Diabetes Care*, 43(January), S14–S31. <https://doi.org/10.2337/dc20-S002>
- Andini, A., & Awwalia, E. S. (2018). Studi Prevalensi Risiko Diabetes Melitus Pada Remaja Usia 15–20 Tahun Di Kabupaten Sidoarjo. *Medical and Health Science Journal*, 2(1), 19–22. <https://doi.org/10.33086/mhsj.v2i1.600>
- Anggraini, R. (2018). Korelasi Kadar Kolesterol Dengan Kejadian Diabetes Mellitus Tipe 2 Pada Laki-Laki. *Medical and Health Science Journal*, 2(2), 55–60. <https://doi.org/10.33086/mhsj.v2i2.588>
- Aryndra, R., Kabosu, S., Adu, A. A., Andolita, I., Hinga, T., Studi, P., & Kesehatan, I. (2019). Faktor Risiko Kejadian Diabetes Melitus Tipe Dua di RS Bhayangkara Kota Kupang. *Timorese Journal of Public Health*, 1(1), 11–23.
- Astuti, I. D. W. (2018). Hubungan Konsumsi Minuman Berpemanis Dan Aktivitas Fisik dengan Kejadian Diabetes Melitus pada Dewasa Usia 30-50 Tahun di Desa Nyatnyono Kecamatan Ungaran Barat Kabupaten Semarang. *Jurnal Ilmu Kesehatan*.
- Azis, W. A., Muriman, L. Y., & Burhan, S. R. (2020). Hubungan antara Tingkat

Pengetahuan dengan Gaya Hidup Pada Penderita Diabetes Melitus. *Jurnal Penelitian Perawat Profesional*, 2, 105–114.

Bragg, F., Holmes, M. V, Iona, A., Guo, Y., Du, H., Chen, Y., Bian, Z., Yang, L., Herrington, W., Bennett, D., Turnbull, I., Liu, Y., Feng, S., Chen, J., Clarke, R., & Collins, R. (2017). Association Between Diabetes and Cause-Specific Mortality in Rural and Urban Areas of China. *Journal American Medical Association*, 317(3), 280–289. <https://doi.org/10.1001/jama.2016.19720>

Burhan, H. (2019). Perbedaan Budaya, Sosial Ekonomi, Sikap dan Perilaku Penderita Diabetes Mellitus Tipe 2 pada Masyarakat Perkotaan dan Pedesaan di Provinsi Sulawesi Selatan. *Jurnal Kesehatan Masyarakat UNS*, 100.

Chinnappan, S., Sivanandy, P., Sagarar, R., & Molugulu, N. (2017). Assessment of Knowledge of Diabetes Mellitus in the Urban Areas of Klang District, Malaysia. *Journal Pharmacy*, 5(11), 1–8. <https://doi.org/10.3390/pharmacy5010011>

Decroli, E. (2019). *Diabetes Mellitus Tipe 2. Padang: Pusat Penerbitan Bagian Ilmu Penyakit Dalam.*

Departemen Agama RI. (2010). *Al-Qur'an dan Terjemahan*. Semarang: CV. Toha Putra.

Desi, Rini, W. N. E., & Halim, R. (2018). Determinan Diabetes Mellitus Tipe 2 di Kelurahan Talang Bakung Kota Jambi. *Jurnal Kesmas Jambi*, 2(1), 50–58.

Fauzi, I., Wahyudin, A., & Nata, A. (2011). *Ensiklopedia Nabi Muhammad SAW dalam Ragam Gaya Hidup I*. Semarang: PT. Lentera Abadi.

Febriyan, H. B. (2020). Gaya hidup penderita diabetes mellitus Tipe 2 pada masyarakat di daerah perkotaan. *Journal of Wellness And Healthy Magazine*, 2(2), 361–368. <https://doi.org/10.30604/well.022.82000139>

Ferizal, I. (2017). Mekanisme pengujian hukum oleh ulama dalam menetapkan fatwa haram terhadap rokok. *Jurnal Hukum Samudra Keadilan*, 11(1), 55–64.

Gumantara, M. P. B., & Oktarlina, R. Z. (2017). Perbandingan Monoterapi dan Kombinasi Terapi Sulfonilurea-Metformin terhadap Pasien Diabetes Melitus Tipe 2. *Jurnal Majority*, 6(1), 55–59.

Gustawi, I. A., Norviatin, D., & Alibasyah, R. W. (2020). Pengaruh Tingkat Pengetahuan tentang Diabetes Melitus (DM) Tipe 2 dan Sosial Ekonomi Terhadap Gaya Hidup Penderita DM Tipe 2 di Puskesmas Jalan Kembang Kota Cirebon. *Jurnal Kedokteran dan Kesehatan Tunas Medika*, 6(2), 103–

- Hamka, P. D. (2015). Tafsir Al-Azhar. In Dadi MHB (Ed.), *Al-Azhar Jilid 3* (Eds.1, hal. 684). Jakarta: Gema Insani.
- Hifayah. (2018). Hubungan antara Konsumsi Minuman Berpemanis dan Asupan serat dengan Kadar Gula Darah Pada Dewasa Usia 30-50 Tahun di Desa Nyatnyono Kecamatan Ungaran Barat Kabupaten Semarang. *Jurnal Gizi Universitas Ngudi Waluyo*.
- IDF. (2019). *IDF Diabetes Atlas Ninth edition 2019*.
- Irianto, K. (2018). *Epidemiologi Penyakit Menular dan Penyakit Tidak Menular*. Bandung: CV ALVABETA.
- Isnaini, N. (2018). Faktor risiko mempengaruhi kejadian Diabetes mellitus tipe dua. *Jurnal Keperawatan dan Kebidanan Aisyiyah*, 14(1), 59–68.
- Isnaini, N., & Hikmawati, I. (2018). Screening Pola Makan pada Pasien Diabetes Mellitus dengan Food Frequency Questioner. *Jurnal Keperawatan Silampari*, 2(1), 270–284.
- Jamaludin, A. N. (2015). *Sosiologi Perdesaan*. Bandung: CV Pustaka Setia.
- Jamaludin, A. N. (2017). *Sosiologi perkotaan*. Bandung: CV Pustaka Setia.
- Juwita, E., Susilowati, Mauliku, N. E., & Nugrahaeni, D. K. (2020). Faktor yang berhubungan dengan Kadar gula darah padapenderita Diabetes Mellitus Tipe 2 di Prolanis Puskesmas Kecamatan Cimahi Tengah. *Nutrition College*, 9 No. 2(Dm), 87–93.
- Katsir, I. I. (2017). *Tafsir Ibnu Katsir* (A. Hidayat, A. Ardhillah, J. Manik, & H. Trihantoro (ed.); 4 ed.). Sukoharjo: PT. Insan Kamil Solo.
- Kemenkes, R. (2018a). *Hasil Riset Kesehatan Dasar 2018 Nasional*.
- Kemenkes, R. (2018b). *Hasil RISKESDAS 2018*.
- Kementerian Agama RI. (2015). *Al-Quran dan Terjemahan*. Bandung: CV Darus Sunnah.
- Kementerian Kesehatan RI. (2020). *Infodatin Diabetes Mellitus* (hal. 10). Pusat Data dan Informasi Kemenkes RI. <https://doi.org/ISBN 2442-7699>
- Kistianita, A. N., Yunus, M., & Gayatri, R. W. (2017). Analisis Faktor Risiko Diabetes Mellitus Tipe 2 pada Usia Poduktif dengan Pendekatan WHO

Stepwise Step 1 (Core / Inti) di Puskesmas. *Jurnal Preventia*, 3(1), 14.

- Kusnadi, G., Murbawani, E. A., & Fitranti, D. Y. (2017). Faktor Risiko Diabetes Melitus Pada Petani dan Buruh. *Journal of Nutrition College*, 6, 138–148.
- Mahfudzoh, B. S., Yunus, M., & Ratih, S. P. (2019). Hubungan Antara Faktor Risiko Diabetes Melitus yang Dapat Diubah Dengan Kejadian DM Tipe 2 di Puskesmas Janti Kota Malang. *Sport Science and Health Journal*, 1(1), 59–71.
- Manuntung, A. (2017). Analisis Keyakinan Diri Pasien Diabetes Mellitus Tipe 2 dalam Pengelolaan Diabetes Mellitus. *Jurnal Kesehatan Manarang*, 3(2006).
- Masturoh, I., & Anggita, N. (2018). *Metodologi Penelitian Kesehatan* (13 ed.). Jakarta: Pusat Pendidikan Sumber Daya Manusia Kesehatan.
- Milita, F., Handayani, S., & Setiaji, B. (2018). Kejadian Diabetes Mellitus Tipe II pada Lanjut Usia di Indonesia (Analisis Riskesdas 2018). *Jurnal Kedokteran dan Kesehatan*.
- Mirza, M., Cahyady, E., & Denafianti, M. (2020). Gambaran Faktor Risiko Diabetes Mellitus Tipe-II Pada Pasien Poliklinik Penyakit Dalam di Rumah Sakit Meraxa Kota Banda Aceh Tahun 2018. *Jurnal Riset dan Inovasi Pendidikan*, 2(2), 42–52.
- Mongisidi, G. (2017). Hubungan Antara Status Sosio-Ekonomi dengan Kejadian Diabetes Melitus Tipe 2 di Poliklinik Interna Blu RSUP Pof. Dr. R. D. Kandou Manado. *Jurnal Kesehatan Masyarakat*, 2(1), 8. http://fkm.unsrat.ac.id/wp-content/uploads/2015/02/Jurnal_GabbyMongisidi.pdf
- Muliyani, S. (2018). *Gambaran Perilaku Berisiko pada Penderita Hipertensi di Wilayah Kerja Puskesmas Caile Ke. Ujung Bulu Kab. Bulukumba*. <http://repositori.uin-alauddin.ac.id/16158/>
- Muslim, R. (2019). *Tafsir Muyassir*. Risalah muslim.id.
- Nada, A. A. bin F. as-S. (2009). Ensiklopedi Adab Islam Menurut Al-Qur'an dan As-Sunnah. In Tim Pustaka Imam asy-Syafi'i (Ed.), *Ensiklopedi* (Edisi 2, hal. 441). Jakarta: PT. Pustaka Imam Asy-Syafi'i.
- Nurayati, L., & Adriani, M. (2017). Hubungan Aktifitas Fisik dengan Kadar Gula Darah Puasa Penderita Diabetes Melitus Tipe 2. *Jurnal Amerta Nutr*, 80–87. <https://doi.org/10.20473/amnt.v1.i2.2017.80-87>
- Nurbaiti, T. T., Firda, A., Maqfiroch, A., Pramatama, S., & Wijayanti, M. (2020). Analisis Faktor Risiko Kejadian Diabetes Mellitus Tipe II di Wilayah

Pedesaan. *Jurnal Promosi Kesehatan Indonesia*, 15(1), 16–21. <https://doi.org/10.14710/jpki.15.1.16-21>

PERKENI. (2019). *Pedoman Pengelolaan dan Pencegahan Diabetes Melitus Tipe 2 Dewasa di Indonesia 2019* (1 ed.). Jakarta: PB PERKENI.

PP No.109 Tahun 2012. (n.d.). *Pengamanan Bahan yang Mengandung Zat Adiktif berupa Produk Tembakau bagi Kesehatan* (Vol. 66, hal. 37–39).

Prasetyani, D. (2017). Analisis Faktor yang Mempengaruhi Kejadian Diabetes Melitus (DM) Tipe 2. *Jurnal Kesehatan Al Irsyad*, 2(2), 1–9.

Pratama, O. W. P., Wutyanto, M. A., & Ginandjar, P. (2018). Gambaran Kadar Gula Darah Sewaktu pada Penduduk Risiko Tinggi Diabetes Mellitus Tipe 2 Desa Ketawangrejo Kecamatan Grabag Kabupaten Pureorejo. *Jurnal Global Health Science*, 3(4), 287–293.

Putri, M. R. (2017). Hubungan Religiusitas dengan Diabetes Distress pada Klien Diabetes Melitus Tipe 2 di Wilayah kerja Puskesmas Patrang Kabupaten Jember. *Jurnal Ilmu Keperawatan*.

Rahmasari, I., & Wahyuni, E. S. (2019). Efektivitas Memordoca Carantia (Pare) terhadap Penurunan Kadar Glukosa Darah. *Jurnal Ilmiah Rekam Medis dan Informatika Kesehatan*, 9(1), 57–64.

Ramadhani, P., & Mahmudiono, T. (2018). Hubungan Konsumsi Sugar-Sweetened Beverages dengan Kejadian Diabetes Mellitus pada Lansia. *Media Gizi Indonesia (MGI)*, 13, No. 1, 49–56. <https://doi.org/10.20473/mgi.v13i1.49>

Rokhimah, A. N. (2020). Perbedaan Faktor Risiko Diabetes Mellitus pada Masyarakat Perkotaan. *Jurnal Kesehatan Masyarakat*, 1–20.

Shadily, H., Koentjaraningrat, Rahardjo, Soekanto, S., & Syani, A. (2002). Masyarakat Pedesaan. In 2 (hal. 18–45). Jakarta: Rineka Cipta.

Shihab, M. Q. (2017). Tafsir Al-Misbah: Pesan, Kesan dan Keserasian Al-Qur'an. In *Cetakan I* (hal. 757–758). Tangerang: PT. Lentera Hati.

Sitorus, C. E., Mayulu, N., & Wantania, J. (2020). Hubungan Konsumsi Fast Food, Makanan/ Minuman Manis dan Aktifitas Fisik Dengan Kadar Gula Darah Dan Status Gizi Mahasiswa Fakultas Kedokteran Universitas Sam Ratulangi. *Journal of Public Health and Community Medicine*, 1(4), 10–17.

Situmorang, B. (2020). Gambaran Kejadian Diabetes Mellitus di RSUD Pandan Kabupaten Tapanuli Tengah Tahun 2019. *Jurnal Akrab Juara*, 5(3), 129–

- Sonyo, S. H., Hidayanti, T., & Sari, N. K. (2017). Gambaran Pengetahuan dan Sikap Pengaturan Makan Penderita DM Tipe 2 di Wilayah kerja Puskesmas Kendal 02. *Jurnal Care*, 4(3), 38–49.
- Sugiyono. (2013). *Metode Penelitian Kuantitatif Kualitatif dan R & D* (19 ed.). Bandung: ALFABETA.
- Sundufu, A. J., Bockarie, C. N., & Jacobsen, K. H. (2017). The prevalence of type 2 diabetes in urban Bo, Sierra Leone, and in the 16 countries of the West Africa region. *Journal of Environmental Health*, 5(7), 1–17. <https://doi.org/10.1002/dmrr.2904>
- Suzanna, N. (2017). Diabetes Melitus Tipe 2 Dan Tatalaksana Terkini. *Jurnal Medicinus*, 27(2), 9–16.
- Utomo, A. A., Rahmah, S., & Amalia, R. (2020). Faktor Risiko Diabetes Mellitus Tipe II. *Jurnal Kajian dan Pengembangan Kesehatan Masyarakat*, 01, 44–53.
- Wahyudin. (2019). Analisis Pola Makan dan Aktivitas Fisik terhadap risiko Diabetes Mellitus Tipe 2 pada Pekerja di PT.X. *Kesehatan Indra Husada*, 7(2), 117–130.
- Wicaksono, R. P. (2018). Faktor-faktor yang Berhubungan dengan Kejadian Diabetes Melitus Tipe 2 Universitas Diponegoro. *Jurnal Kedokteran Universitas Diponegoro*, 2.
- World Health Organization. (2019). Classification of diabetes mellitus. In T. Habjouqa, E. Martino, A. Loke, & F. Naumann (Ed.), *Clinics in Laboratory Medicine* (Vol. 21, Nomor 1). WHO. https://doi.org/10.5005/jp/books/12855_84
- Yosmar, R., Almasdy, D., & Rahma, F. (2018). Survei Risiko Penyakit Diabetes Melitus Terhadap Masyarakat Kota Padang. *Jurnal Sains Farmasi dan Klinis*, 5(2), 134–141.

LAMPIRAN

Lampiran 1:

FORMULIR PERSETUJUAN MENGIKUTI PENELITIAN SETELAH MENDAPAT PENJELASAN

Saya yang bertanda tangan di bawah ini:

Nama (inisial) :

Usia :

Alamat :

Agama :

Pekerjaan :

Dengan ini menyatakan telah mendapat penjelasan dari peneliti tentang penelitian Studi Komparasi Determinan Kejadian *Diabetes mellitus* Tipe 2 di Wilayah Perkotaan dan Pedesaan Kabupaten Bulukumba Tahun 2021. Maka dengan ini saya secara sukarela dan tanpa paksaan menyatakan bersedia ikut serta dalam penelitian tersebut.

Demikian surat pernyataan ini untuk dapat dipergunakan seperlunya.

Bulukumba, 2021

Informan

UNIVERSITAS ISLAM NEGERI
ALAUDDIN
M A K A S S A R (A R)

No. Responden:

Tanggal :

Lampiran 2:



KUESIONER
DETERMINAN KEJADIAN *DIABETES MELLITUS* TIPE 2
DI WILAYAH PERKOTAAN DAN PEDESAAN
KABUPATEN BULUKUMBA TAHUN 2021

Petunjuk Pengisian: Berisikan tanda Check list (√) pada kolom jawaban yang telah disediakan.

A. Identitas Responden

1. Nama :
2. Alamat :
3. Umur : tahun
4. Umur pertama kali menderita DM: tahun
5. Jenis Kelamin : () Laki-laki () Perempuan
6. Pekerjaan : () Tidak Bekerja
() Ibu Rumah Tangga (IRT)
() PNS/TNI/Polri/BUMN/BUMD
() Pegawai Swasta
() Wiraswasta
() Petani/Buruh Tani
() Nelayan
() Buruh/Sopir/Pembantu
() Lainnya.....
7. Pendidikan Terakhir : () Tidak pernah sekolah () Tidak tamat SD
() Tamat SD/MI () Tamat SMP/MTS
() Tamat SMA/SMK/MA () Tamat D1/D2/D3
() Tamat PT
8. Penghasilan Perbulan: () < Rp3. 103.800
() ≥ Rp3. 103.800
9. Kadar Gula Darah : mg/dL
10. Riwayat DM keluarga: () Ya () Tidak

B. Konsumsi Sugar Sweetened Beverages (SSBs)

Dalam satu bulan terakhir, berapa kali anda **biasanya** mengonsumsi minuman tersebut:

No	Jenis Minuman Manis	URT	Gr	>1 kali/Hari	1 kali/hari	3-6 kali/mgg	1-2 kali/mgg	≤3 kali Buln	Tidak Pernah
1	Sirup	1 gls	200						
2	Pop Ice	1 gls	110						
3	Coca cola	1 klg	350						
4	Fanta	1 klg	350						
5	Pepsi	1 klg	350						
6	Sprite	1 klg	350						
7	Teh manis	1 gls	100						
8	Kopi	1 gls/ 1 cgkr	200/ 100						
9	Kopi susu	1 gls	200						
10	Susu	1 gls	200						
11	Buavita	1 ktk	250						
12	Fretea	1 ktk	250						
13	Teh Kotak	1 ktk	250						
14	Teh Pucuk	1 btl	350						
15	Teh Botol	1 ktk	250						
16	Teh Gelas	1 gls	190						
17	Pulpy	1 btl	350						
18	Grentea	1 btl	500						
19	Fruit Tea	1 ktk	200						
20	Maizone	1 btl	500						
21	Pocari	1 btl	500						
22	You C	1 btl kcl	140						
23	Milo Kaleng	1 klg	240						
24	Jus Alpukat	1 gls	150						
25	Es Jeruk	1 gls	200						

Apabila mengonsumsi minuman Jenis buatan sendiri (Teh, kopi dan kopi susu) maka perlu menjawab pertanyaan berikut:

1. Seberapa sering anda mengonsumsi Kopi dalam sehari?
2. Biasanya, pada saat apa bapak/ibu mengonsumsi kopi?
 - a. Pagi hari
 - b. Siang hari
 - c. Sore hari
 - d. Malam hari
3. Siapa yang membuat teh/kopi/kopi susu yang biasanya dikonsumsi?
 - a. Dibuat sendiri
 - b. Istri
 - c. Anak
 - d. Lainnya:
4. Dalam 1 kali konsumsi, berapa takaran gula yang biasanya dimasukkan kedalam minuman manis.....sdm
5. Jenis gula yang sering digunakan?
 - a. Gula khusus penderita DM (seperti Tropicana Slim)
 - b. Gula pasir biasa

C. Konsumsi Makanan Cepat Saji

Dalam satu bulan terakhir, berapa kali anda **biasanya** mengonsumsi makanan tersebut:

No	Jenis Makanan Siap Saji	URT	GRAM	≥2 kali/minggu	1 kali/minggu	≤3 kali/Buln	Tidak pernah
1	Ayam goreng tepung dada atas	1 ptg	100				
2	Ayam goreng tepung dada mentok	1 ptg	170				
3	Ayam goreng tepung paha atas	1 ptg	100				
4	Ayam goreng tepung paha bawah	1 ptg	70				
5	Ayam goreng tepung sayap	1 ptg	60				
6	Coto	1 mgk	400				
7	Pangsit	1 mgk	390				
8	Bakso	1 mgk	370				
9	Mie Ayam	1 mgk	390				
10	Soto Ayam	1 mgk	225				
11	Siomay	1 mgk	160				
12	Batagor	1 prg	220				
13	Mie Instan	1 bks	84				
14	Mie Goreng	1 prg	300				
15	Mie titi	1 prg	400				
16	Spageti	1 prg	200				
17	Sate Ayam	5 tsk	70				
18	Sate Kambing	5 tsk	80				
19	Sate Padang	1 prg	250				
20	Nasi Goreng	1 prg	267				
21	Pempek	1 mgk	150				
22	Kondro	1 mgk	340				

No	Jenis Makanan Siap Saji	URT	GRAM	≥2 kali/minggu	1 kali/minggu	≤3 kali/Buln	Tidak pernah
23	Kapurung	1 mgk	580				
24	Kentang Goreng	1 prg	100				
25	Gado-gado	1 prg	430				
26	Pop Mie	1 cup	60				
27	Bihun Goreng	1 prg	250				
28	Pizza	1 ptg	70				
29	Hamburger	1 buah	105				
30	Bubur Ayam	1 mgk	300				
31	Ketupat Tahu	1 prg	400				
32	Kuetiaw Goreng	1 prg	275				
33	Lontong Sayur	1 mgk	350				
34	Soto Mie	1 mgk	250				

D. Aktivitas Fisik

Catatan:

Untuk lama aktivitas fisik dalam seminggu silahkan disertakan berapa jam/menit dalam sehari melakukan aktivitas fisik (dalam hal ini aktivitas fisik yang dimaksud adalah yang membutuhkan energi serta gerakan tubuh) **kecuali tidur, berbaring, atau duduk atau istirahat santai tidak termasuk hitungan.**

Global Physical Activity Questionnaire (GPAQ)

Jenis Aktivitas	Jenis Kegiatan	Contoh Aktivitas
Aktivitas Ringan	75% dari waktu yang digunakan adalah untuk duduk atau berdiri dan 25% untuk kegiatan berdiri dan berpindah	Duduk, berdiri, mencuci piring, memasak, menyetrika, bermain musik, menonton TV, mengemudikan kendaraan, berjalan perlahan
Aktivitas Sedang	40% dari waktu yang digunakan adalah untuk duduk atau berdiri dan 60% adalah untuk kegiatan kerja	Menggosok lantai, mencuci mobil, menanam tanaman, bersepeda pergi pulang beraktivitas, berjalan sedang

	khusus dalam bidang pekerjaannya	dan cepat, berkuda, bermain badminton, bermain tenis meja, berenang, dan bermain voli.
Aktivitas Berat	25% dari waktu yang digunakan adalah untuk duduk atau berdiri dan 75% adalah untuk kegiatan kerja khusus dalam bidang pekerjaannya	Membawa barang berat, berkebun, bersepeda (16-22 km/jam), bermain sepak bola, bermain basket, fitness, berlari

Aktivitas Fisik

Kode	Pertanyaan	Jawaban
Aktivitas saat belajar/bekerja (aktivitas termasuk kegiatan belajar, latihan, aktivitas rumah tangga, dll)		
P1	Apakah aktivitas sehari-hari anda, termasuk aktivitas berat (seperti membawa beban berat, menggali atau pekerjaan konstruksi lain)?	1. Ya 2. Tidak (langsung ke P4)
P2	Berapa hari dalam seminggu anda melakukan aktivitas berat?hari
P3	Berapa lama dalam sehari biasanya anda melakukan aktivitas berat?jam.....menit
P4	Apakah aktivitas sehari-hari anda sedang yang menyebabkan peningkatan nafas dan denyut nadi, seperti mengangkat beban ringan dan jalan sedang (minimal 10 menit secara kontinyu)?	1. Ya 2. Tidak (langsung ke P7)
P5	Berapa hari dalam seminggu anda melakukan aktivitas sedang?hari
P6	Berapa lama dalam sehari biasanya anda melakukan aktivitas berat?jam.....menit
Perjalanan ke dan dari tempat aktivitas (perjalanan ke tempat aktivitas, berbelanja, beribadah di luar, dll)		
P7	Apakah anda berjalan kaki atau bersepeda untuk pergi ke suatu tempat minimal 10 menit kontinyu?	1. Ya 2. Tidak (langsung ke P10)
P8	Berapa hari dalam seminggu anda berjalan kaki atau bersepeda untuk pergi ke suatu tempat?hari
P9	Berapa lama dalam sehari biasanya anda berjalan kaki atau bersepeda untuk pergi ke suatu tempat?jam.....menit
Aktivitas Rekreasi (Olahraga, fitness, dan rekreasi lainnya)		
P10	Apakah anda melakukan olahraga, fitness, atau	1. Ya

	rekreasi yang berat seperti lari, bermain sepak bola, atau rekreasi lainnya yang mengakibatkan peningkatan nafas dan denyut nadi secara besar (minimal dalam 10 menit secara kontinyu)?	2. Tidak (langsung ke P13)
P11	Berapa hari dalam seminggu biasanya anda melakukan olahraga, fitnes, atau rekreasi yang tergolong berat?hari
P12	Berapa lama dalam sehari biasanya anda melakukan olahraga, fitnes, atau rekreasi yang tergolong berat?jam.....menit
P13	Apakah anda melakukan olahraga, fitnes, atau rekreasi yang tergolong sedang seperti berjalan cepat, bersepeda, berenang, bermain voli yang mengakibatkan peningkatan nafas dan denyut nadi (minimal 10 menit secara kontinyu)?	1. Ya 2. Tidak (langsung ke P16)
P14	Berapa hari dalam seminggu biasanya anda melakukan olahraga, fitnes, atau rekreasi yang tergolong sedang?hari
P15	Berapa lama dalam sehari biasanya anda melakukan olahraga, fitnes, atau rekreasi yang tergolong sedang?jam.....menit
Aktivitas menetap (<i>Sedentary behavior</i>) Aktivitas yang tidak memerlukan banyak gerak seperti duduk saat bekerja, duduk saat di kendaraan, menonton televisi, atau berbaging, KECUALI tidur		
P16	Berapa lama anda duduk atau berbaging dalam sehari?jam.....menit

Untuk mengetahui total aktivitas fisik digunakan rumus sebagai berikut:

$$\text{Total aktivitas fisik MET menit/minggu} = [(P2 \times P3 \times 8) + (P5 \times P6 \times 4) + (P8 \times P9 \times 4) + (P11 \times P12 \times 8) + (P14 \times P15 \times 4)]$$

E. Perilaku Merokok

1. Apakah anda pernah merokok?
 - a. Ya, setiap hari
 - b. Ya, tidak setiap hari
 - c. Tidak pernah merokok (**langsung ke nomor 9**)
2. Berapa umur ketika pertama kali anda merokok....tahun
3. Jenis rokok yang biasa dihisap:
 - a. Rokok kretek

- b. Rokok putih
 - c. Rokok liting
 - d. Elektrik
 - e. Shisha
4. Rata-rata berapa batang rokok yang dihisap....batang/hari
Ataubatang/minggu
5. Apakah anda merokok dalam **1 bulan terakhir**?
- a. Ya, setiap hari
 - b. Ya, tidak setiap hari
 - c. Sudah berhenti merokok (**langsung ke nomor 8**)
6. Apakah biasanya anda merokok di dalam gedung /ruangan (tempat umum, sekolah, tempat kerja, gedung/ruang lainnya)?
- a. Ya
 - b. Tidak
7. Apakah biasanya anda merokok dalam rumah?
- a. Ya (**berhenti dipertanyaan ini**)
 - b. Tidak
8. Berapa umur anda ketika berhenti atau tidak merokok sama sekali....tahun
9. Apakah ada anggota keluarga yang merokok didalam rumah anda?
- a. Ya
 - b. Tidak
10. Seberapa sering orang lain merokok di dekat anda dalam ruangan (rumah, tempat kerja, dan sarana transportasi)?
- a. Setiap hari
 - b. Tidak setiap hari

Lampiran 3:

Master Tabel

No	Inisial	Geografi 1. Perkotaan 2. Pedesaan	Screening		GDP		Alamat	Umur	Umur Pertama kali DM	Jenis Kelamin	Pekerjaan	Pend. Terakhir	Riw. Keluarga	Status Ekonomi 1. Rendah 2. Tinggi
			I	II	I	II								
1	TMK	1	22/7/21	13/8/21	118	126	Bentengnge	51	46	2	2	4	1	1
2	AD	1	22/7/21	13/8/21	110	120	Bentengnge	62	55	1	9	7	2	2
3	HRM	1	22/7/21	13/8/21	130	120	Bentengnge	54	50	1	5	5	2	2
4	NDH	1	22/7/21	13/8/21	118	130	Bentengnge	46	42	2	4	6	1	2
5	SA	1	22/7/21	13/8/21	130	126	Bentengnge	41	38	2	4	7	2	2
6	CDI	1	22/7/21	13/8/21	115	125	Bentengnge	53	48	2	3	7	2	2
7	DSW	1	22/7/21	13/8/21	135	120	Bentengnge	57	52	2	3	7	2	2
8	STH	1	22/7/21	14/8/21	120	125	Bentengnge	46	40	2	2	5	1	2
9	SDR	1	22/7/21	14/8/21	116	120	Bentengnge	56	51	1	5	6	1	1
10	ROA	1	22/7/21	14/8/21	110	115	Bentengnge	52	50	2	2	3	2	1
11	STJ	1	22/7/21	14/8/21	125	130	Bentengnge	51	46	2	2	5	2	1
12	RSN	1	22/7/21	14/8/21	140	126	Bentengnge	55	51	2	2	4	2	1
13	OR	1	22/7/21	14/8/21	130	130	Bentengnge	54	49	1	3	7	2	2
14	ZAB	1	22/7/21	14/8/21	140	130	Bentengnge	42	38	1	7	4	1	1
15	ST	1	22/7/21	14/8/21	130	140	Bentengnge	41	39	2	2	4	2	2
16	MNH	1	23/7/21	16/8/21	119	130	Bintarore	52	47	1	3	7	2	2
17	HMN	1	23/7/21	16/8/21	112	117	Bintarore	48	42	1	3	7	2	2
18	RN	1	23/7/21	16/8/21	112	127	Bintarore	53	50	1	4	3	2	2
19	ZB	1	23/7/21	16/8/21	140	138	Bintarore	46	43	2	3	6	1	2

No	Inisial	Geografi 1. Perkotaan 2. Pedesaan	Screening		GDP		Alamat	Umur	Umur Pertama kali DM	Jenis Kelamin	Pekerjaan	Pend. Terakhir	Riw. Keluarga	Status Ekonomi 1. Rendah 2. Tinggi
			I	II	I	II								
20	RU	1	23/7/21	16/8/21	136	128	Bintarore	58	52	2	2	1	2	1
21	AT	1	23/7/21	16/8/21	128	140	Bintarore	48	44	1	5	4	2	2
22	HDD	1	23/7/21	16/8/21	140	150	Bintarore	48	45	1	4	5	2	2
23	SN	1	23/7/21	16/8/21	130	127	Bintarore	43	35	2	2	5	1	1
24	SR	1	23/7/21	16/8/21	120	130	Bintarore	56	46	2	2	5	2	2
25	HB	1	23/7/21	16/8/21	120	128	Bintarore	43	39	2	2	5	2	2
26	SY	1	23/7/21	16/8/21	150	130	Bintarore	58	52	1	1	2	2	2
27	MA	1	23/7/21	16/8/21	150	134	Bintarore	49	42	1	8	3	2	1
28	STN	1	23/7/21	18/8/21	160	140	Bintarore	40	35	2	2	6	1	2
29	AW	1	24/7/21	18/8/21	160	138	Bintarore	41	35	1	4	4	2	2
30	NRS	1	24/7/21	18/8/21	116	120	Bintarore	58	55	2	1	4	2	1
31	SM	1	24/7/21	18/8/21	116	156	Bintarore	60	53	1	1	3	2	1
32	ER	1	24/7/21	18/8/21	143	130	Bintarore	37	34	2	4	6	2	2
33	TG	1	24/7/21	18/8/21	170	150	Bintarore	59	49	2	2	3	2	1
34	AT	1	24/7/21	18/8/21	118	127	Bintarore	58	50	2	2	4	2	1
35	DMH	1	24/7/21	18/8/21	160	145	Bintarore	52	47	1	3	7	2	2
36	NRS	1	24/7/21	18/8/21	129	120	Bintarore	51	46	2	2	4	2	1
37	BA	1	24/7/21	18/8/21	140	130	Bintarore	48	43	1	5	3	1	2
38	MH	1	24/7/21	18/8/21	117	125	Bintarore	62	51	1	9	7	2	2
39	HSD	1	24/7/21	18/8/21	125	130	Bintarore	46	41	2	2	5	2	2
40	NN	1	26/7/21	19/8/21	150	140	Caile	63	55	2	1	3	2	1

No	Inisial	Geografi 1. Perkotaan 2. Pedesaan	Screening		GDP		Alamat	Umur	Umur Pertama kali DM	Jenis Kelamin	Pekerjaan	Pend. Terakhir	Riw. Keluarga	Status Ekonomi 1. Rendah 2. Tinggi
			I	II	I	II								
41	AHB	1	26/7/21	19/8/21	130	110	Caile	39	37	1	4	6	1	2
42	BDG	1	26/7/21	19/8/21	127	135	Caile	47	43	1	5	5	2	2
43	BHR	1	26/7/21	19/8/21	116	120	Caile	44	40	1	5	6	1	2
44	HNF	1	26/7/21	19/8/21	119	130	Caile	57	52	2	3	7	2	2
45	HSN	1	26/7/21	19/8/21	128	128	Caile	48	40	2	2	5	1	1
46	SN	1	26/7/21	19/8/21	135	120	Caile	57	50	2	3	7	2	2
47	MAD	1	26/7/21	19/8/21	140	129	Caile	58	52	1	9	7	2	2
48	RK	1	26/7/21	20/8/21	110	128	Caile	51	45	2	2	5	2	1
49	HSP	1	26/7/21	20/8/21	120	148	Caile	52	48	2	3	7	1	2
50	HSD	1	26/7/21	20/8/21	135	120	Caile	49	42	1	8	4	2	1
51	HSN	1	26/7/21	20/8/21	118	126	Caile	60	53	2	2	4	2	1
52	BL	1	26/7/21	20/8/21	110	110	Caile	35	34	2	3	6	1	2
53	HS	1	26/7/21	20/8/21	130	110	Caile	57	51	2	2	1	1	1
54	RH	1	26/7/21	20/8/21	118	126	Caile	58	53	1	5	7	1	2
55	AM	1	26/7/21	20/8/21	120	148	Caile	42	37	2	10	6	2	1
56	MMT	1	27/7/21	21/8/21	130	137	Kalumeme	51	47	1	3	7	1	2
57	NS	1	27/7/21	21/8/21	135	120	Kalumeme	58	55	1	5	5	1	2
58	LIS	1	27/7/21	21/8/21	116	120	Kalumeme	53	49	2	2	6	2	2
59	HM	1	27/7/21	21/8/21	150	141	Kalumeme	57	52	1	6	5	2	1
60	DR	1	27/7/21	21/8/21	114	120	Kalumeme	49	45	2	4	6	1	2
61	RK	1	27/7/21	21/8/21	115	130	Kalumeme	56	53	1	5	5	2	1

No	Inisial	Geografi 1. Perkotaan 2. Pedesaan	Screening		GDP		Alamat	Umur	Umur Pertama kali DM	Jenis Kelamin	Pekerjaan	Pend. Terakhir	Riw. Keluarga	Status Ekonomi 1. Rendah 2. Tinggi
			I	II	I	II								
62	MM	1	27/7/21	21/8/21	160	149	Kalumeme	58	53	2	2	4	1	2
63	SL	1	27/7/21	21/8/21	110	129	Kalumeme	45	43	2	2	5	2	1
64	SAB	1	27/7/21	21/8/21	129	114	Kalumeme	56	50	2	2	3	2	1
65	HBS	1	27/7/21	21/8/21	160	145	Kalumeme	56	46	1	8	1	1	1
66	HAK	1	27/7/21	21/8/21	127	137	Kalumeme	63	53	1	1	1	2	1
67	SA	1	27/7/21	21/8/21	120	148	Kalumeme	51	47	1	5	7	2	2
68	PTR	1	27/7/21	23/8/21	129	120	Kalumeme	62	56	2	9	7	2	2
69	HMS	1	27/7/21	23/8/21	170	155	Kalumeme	65	55	2	9	7	2	2
70	AM	1	27/7/21	23/8/21	140	156	Kalumeme	57	50	1	3	7	2	2
71	MRI	1	27/7/21	23/8/21	116	120	Kalumeme	59	55	2	2	2	2	1
72	BRU	1	27/7/21	23/8/21	116	130	Kalumeme	47	41	2	2	3	1	1
73	AMN	1	27/7/21	23/8/21	120	128	Kalumeme	56	52	2	2	3	2	2
74	ABS	1	27/7/21	23/8/21	160	145	Kalumeme	46	43	2	2	7	2	2
75	HAR	1	27/7/21	23/8/21	156	130	Kalumeme	52	44	1	6	3	2	2
76	MDN	1	27/7/21	23/8/21	110	128	Kalumeme	58	48	2	1	4	2	2
77	HS	1	28/7/21	24/8/21	154	137	Kasimpureng	64	54	2	2	4	2	1
78	SR	1	28/7/21	24/8/21	118	126	Kasimpureng	52	48	2	5	5	2	1
79	AK	1	28/7/21	24/8/21	110	110	Kasimpureng	61	51	1	9	7	2	2
80	HMA	1	28/7/21	24/8/21	130	110	Kasimpureng	54	48	1	3	7	2	2
81	SI	1	28/7/21	24/8/21	130	145	Kasimpureng	49	45	2	2	5	2	2
82	MI	1	28/7/21	24/8/21	150	159	Kasimpureng	52	47	2	2	7	2	1

No	Inisial	Geografi 1. Perkotaan 2. Pedesaan	Screening		GDP		Alamat	Umur	Umur Pertama kali DM	Jenis Kelamin	Pekerjaan	Pend. Terakhir	Riw. Keluarga	Status Ekonomi 1. Rendah 2. Tinggi
			I	II	I	II								
83	BD	1	28/7/21	24/8/21	170	145	Kasimpureng	47	41	1	7	3	2	1
84	AS	1	28/7/21	24/8/21	110	128	Kasimpureng	52	49	1	7	4	2	2
85	HB	1	28/7/21	24/8/21	114	130	Kasimpureng	61	55	2	1	3	2	1
86	NH	1	28/7/21	24/8/21	135	120	Kasimpureng	43	41	2	2	6	2	2
87	SH	1	29/7/21	25/8/21	110	128	Loka	49	43	2	2	7	1	1
88	RAP	1	29/7/21	25/8/21	117	125	Loka	50	45	2	2	6	2	1
89	AAW	1	29/7/21	25/8/21	125	130	Loka	42	36	1	8	5	2	1
90	HH	1	29/7/21	25/8/21	118	120	Loka	55	46	2	2	5	1	2
91	FG	1	29/7/21	25/8/21	130	140	Loka	48	45	2	2	4	2	1
92	AG	1	29/7/21	25/8/21	149	129	Loka	49	47	1	8	2	2	1
93	HG	1	29/7/21	25/8/21	110	120	Loka	38	35	1	5	4	1	1
94	HD	1	29/7/21	25/8/21	117	125	Loka	55	45	2	3	6	2	2
95	SR	1	29/7/21	25/8/21	150	134	Loka	34	33	2	10	6	2	1
96	SH	1	29/7/21	25/8/21	118	126	Loka	55	49	2	2	5	2	2
97	HHB	1	29/7/21	25/8/21	110	110	Loka	56	50	2	2	3	2	2
98	SW	1	30/7/21	26/8/21	130	110	Terang-terang	62	56	1	9	7	2	2
99	NN	1	30/7/21	26/8/21	137	128	Terang-terang	49	46	2	3	6	1	2
100	AIA	1	30/7/21	26/8/21	130	115	Terang-terang	47	42	1	4	5	1	1
101	SRH	1	30/7/21	26/8/21	112	127	Terang-terang	48	44	2	10	7	1	1
102	STA	1	30/7/21	26/8/21	168	154	Terang-terang	57	52	2	2	3	2	1
103	HL	1	30/7/21	26/8/21	120	116	Terang-terang	53	46	1	7	5	1	1

No	Inisial	Geografi 1. Perkotaan 2. Pedesaan	Screening		GDP		Alamat	Umur	Umur Pertama kali DM	Jenis Kelamin	Pekerjaan	Pend. Terakhir	Riw. Keluarga	Status Ekonomi 1. Rendah 2. Tinggi
			I	II	I	II								
104	SN	1	30/7/21	26/8/21	140	128	Terang-terang	42	39	2	10	7	2	2
105	ZN	1	30/7/21	26/8/21	135	120	Terang-terang	51	46	1	7	4	2	2
106	HAD	1	30/7/21	26/8/21	150	159	Terang-terang	49	41	1	7	5	1	1
107	RJL	1	30/7/21	26/8/21	117	125	Terang-terang	49	44	2	3	6	2	2
108	SMW	1	30/7/21	26/8/21	160	145	Terang-terang	39	37	2	10	6	2	1
109	DHA	1	30/7/21	26/8/21	120	129	Terang-terang	39	34	1	3	7	2	2
110	RJM	1	31/7/21	27/8/21	140	115	Ela-ela	43	40	1	5	5	1	2
111	AB	1	31/7/21	27/8/21	130	140	Ela-ela	55	47	1	8	5	1	2
112	KS	1	31/7/21	27/8/21	145	127	Ela-ela	60	52	2	9	7	2	2
113	RI	1	31/7/21	27/8/21	117	135	Ela-ela	61	55	2	9	7	2	2
114	IJ	1	31/7/21	27/8/21	150	134	Ela-ela	56	51	1	5	3	1	1
115	PSL	1	31/7/21	27/8/21	119	126	Ela-ela	39	35	1	4	7	2	2
116	NRS	1	31/7/21	27/8/21	129	134	Ela-ela	53	46	1	3	7	2	2
117	ABB	1	31/7/21	27/8/21	128	136	Ela-ela	59	49	1	9	6	1	2
118	SYH	1	31/7/21	28/8/21	140	132	Ela-ela	39	34	2	10	6	1	1
119	SNA	1	31/7/21	28/8/21	130	140	Ela-ela	52	45	2	2	4	2	1
120	HT	1	31/7/21	28/8/21	111	120	Ela-ela	47	39	2	2	5	1	2
121	BHR	1	31/7/21	28/8/21	129	120	Ela-ela	42	38	1	5	4	1	2
122	LKL	1	31/7/21	28/8/21	128	125	Ela-ela	41	35	2	3	6	1	2
123	MKS	1	31/7/21	28/8/21	157	148	Ela-ela	42	37	1	5	4	1	2
124	HJL	1	31/7/21	28/8/21	110	126	Ela-ela	48	39	1	8	3	1	1

No	Inisial	Geografi 1. Perkotaan 2. Pedesaan	Screening		GDP		Alamat	Umur	Umur Pertama kali DM	Jenis Kelamin	Pekerjaan	Pend. Terakhir	Riw. Keluarga	Status Ekonomi 1. Rendah 2. Tinggi
			I	II	I	II								
125	JSP	1	31/7/21	28/8/21	110	110	Ela-ela	51	47	2	3	7	1	2
126	SY	1	31/7/21	28/8/21	130	110	Ela-ela	61	50	1	9	7	2	2
127	JNS	1	2/8/21	30/8/21	140	132	Tanah Kongkong	54	49	2	2	5	2	1
128	HB	1	2/8/21	30/8/21	138	146	Tanah Kongkong	49	44	1	5	5	1	2
129	NM	1	2/8/21	30/8/21	117	125	Tanah Kongkong	47	42	2	4	7	2	2
130	SN	1	2/8/21	30/8/21	127	136	Tanah Kongkong	58	48	2	2	3	2	1
131	HM	1	2/8/21	30/8/21	120	148	Tanah Kongkong	60	51	2	1	3	2	1
132	RM	1	2/8/21	30/8/21	120	128	Tanah Kongkong	53	47	2	2	5	1	1
133	FR	1	2/8/21	30/8/21	114	129	Tanah Kongkong	46	42	2	2	3	1	1
134	NI	1	2/8/21	30/8/21	155	146	Tanah Kongkong	35	33	2	10	7	1	1
135	RY	1	2/8/21	31/8/21	135	120	Tanah Kongkong	49	44	2	2	4	2	1
136	BR	1	2/8/21	31/8/21	167	143	Tanah Kongkong	61	51	1	9	7	2	2
137	MA	1	2/8/21	31/8/21	112	127	Tanah Kongkong	55	47	1	5	4	1	1
138	FG	1	2/8/21	31/8/21	119	128	Tanah Kongkong	58	49	2	2	1	2	1
139	JI	1	2/8/21	31/8/21	150	127	Tanah Kongkong	51	45	2	2	3	2	1
140	SI	1	2/8/21	31/8/21	113	120	Tanah Kongkong	43	41	2	3	7	2	2
141	I	2	3/8/21	1/9/21	129	126	Tanete	44	41	1	6	4	2	1
142	HJ	2	3/8/21	1/9/21	110	120	Tanete	59	52	2	1	1	2	1
143	DR	2	3/8/21	1/9/21	130	140	Tanete	57	50	2	2	2	2	1
144	MU	2	3/8/21	1/9/21	115	117	Tanete	55	52	2	2	4	2	1
145	NU	2	3/8/21	1/9/21	130	130	Tanete	56	51	1	5	5	2	2

M A K A S S A R

No	Inisial	Geografi 1. Perkotaan 2. Pedesaan	Screening		GDP		Alamat	Umur	Umur Pertama kali DM	Jenis Kelamin	Pekerjaan	Pend. Terakhir	Riw. Keluarga	Status Ekonomi 1. Rendah 2. Tinggi
			I	II	I	II								
146	HB	2	3/8/21	1/9/21	115	120	Tanete	52	49	2	1	5	2	1
147	HS	2	3/8/21	1/9/21	127	130	Tanete	63	51	2	9	7	2	2
148	SA	2	3/8/21	2/9/21	140	130	Tanete	52	48	1	6	5	1	1
149	ST	2	3/8/21	2/9/21	117	125	Tanete	43	37	2	2	5	1	1
150	SY	2	3/8/21	2/9/21	125	130	Tanete	51	39	2	2	3	2	1
151	HH	2	3/8/21	2/9/21	150	140	Tanete	68	55	2	1	2	2	1
152	RO	2	3/8/21	2/9/21	130	110	Tanete	51	46	2	3	7	2	2
153	EI	2	3/8/21	2/9/21	127	135	Tanete	43	42	2	3	7	2	2
154	AA	2	3/8/21	2/9/21	118	120	Tanete	49	42	1	5	7	2	2
155	NR	2	4/8/21	2/9/21	120	148	Tanete	43	42	2	2	5	2	1
156	DAR	2	4/8/21	3/9/21	117	129	Jawi-jawi	54	49	2	3	7	1	2
157	SY	2	4/8/21	3/9/21	125	140	Jawi-jawi	45	40	2	5	5	2	2
158	SB	2	4/8/21	3/9/21	160	145	Jawi-jawi	52	50	2	2	5	2	1
159	HA	2	4/8/21	3/9/21	113	120	Jawi-jawi	55	53	2	5	2	2	1
160	NR	2	4/8/21	3/9/21	115	127	Jawi-jawi	47	40	2	3	7	2	2
161	HT	2	4/8/21	3/9/21	130	140	Jawi-jawi	49	40	2	2	5	2	1
162	AK	2	4/8/21	3/9/21	150	143	Jawi-jawi	45	41	1	8	5	2	1
163	R	2	4/8/21	4/9/21	130	138	Ballasaraja	44	40	2	4	5	2	1
164	BA	2	4/8/21	4/9/21	170	158	Ballasaraja	52	49	1	6	2	1	1
165	NU	2	4/8/21	4/9/21	120	136	Ballasaraja	46	39	2	2	4	2	1
166	MA	2	4/8/21	4/9/21	117	125	Ballasaraja	40	38	2	10	6	1	1

No	Inisial	Geografi 1. Perkotaan 2. Pedesaan	Screening		GDP		Alamat	Umur	Umur Pertama kali DM	Jenis Kelamin	Pekerjaan	Pend. Terakhir	Riw. Keluarga	Status Ekonomi 1. Rendah 2. Tinggi
			I	II	I	II								
167	AS	2	4/8/21	4/9/21	110	128	Ballasaraja	40	38	1	4	7	2	2
168	AL	2	4/8/21	4/9/21	120	125	Ballasaraja	50	49	1	3	7	2	2
169	TA	2	4/8/21	4/9/21	128	120	Ballasaraja	58	56	2	2	5	2	1
170	RH	2	4/8/21	4/9/21	130	140	Ballasaraja	49	46	1	6	5	2	2
171	S	2	5/8/21	6/9/21	115	139	Barugae	40	37	1	6	5	2	1
172	RO	2	5/8/21	6/9/21	120	148	Barugae	52	48	2	2	5	1	1
173	KA	2	5/8/21	6/9/21	140	150	Barugae	37	35	1	5	5	1	2
174	DH	2	5/8/21	6/9/21	110	128	Barugae	50	43	2	4	7	1	2
175	SM	2	5/8/21	6/9/21	125	134	Barugae	48	43	2	2	5	2	2
176	RS	2	5/8/21	7/9/21	112	126	Balampesoang	56	51	2	2	5	2	1
177	BO	2	5/8/21	7/9/21	110	110	Balampesoang	58	48	1	6	3	2	1
178	R	2	5/8/21	7/9/21	130	110	Balampesoang	56	51	2	2	7	2	2
179	MI	2	5/8/21	7/9/21	117	125	Balampesoang	66	55	2	1	2	2	2
180	IL	2	5/8/21	7/9/21	148	130	Balampesoang	46	38	1	8	5	2	1
181	BT	2	6/8/21	8/9/21	130	125	Batulohe	59	56	1	6	4	2	1
182	L	2	6/8/21	8/9/21	110	127	Batulohe	61	51	1	6	4	2	2
183	MH	2	6/8/21	8/9/21	112	127	Batulohe	55	50	1	6	3	1	1
184	MA	2	6/8/21	8/9/21	126	121	Batulohe	56	53	1	6	4	2	1
185	N	2	6/8/21	9/9/21	150	129	Tibona	38	36	2	2	5	1	2
186	E	2	6/8/21	9/9/21	136	140	Tibona	44	42	2	2	3	2	2
187	AR	2	6/8/21	9/9/21	135	120	Tibona	45	41	2	2	6	2	1

No	Inisial	Geografi 1. Perkotaan 2. Pedesaan	Screening		GDP		Alamat	Umur	Umur Pertama kali DM	Jenis Kelamin	Pekerjaan	Pend. Terakhir	Riw. Keluarga	Status Ekonomi 1. Rendah 2. Tinggi
			I	II	I	II								
188	BJ	2	6/8/21	9/9/21	150	144	Tibona	63	54	1	9	4	2	2
189	AP	2	6/8/21	9/9/21	129	140	Tibona	70	56	1	1	3	2	2
190	MJ	2	6/8/21	9/9/21	135	130	Tibona	35	33	1	6	5	2	1
191	KF	2	6/8/21	9/9/21	160	146	Tibona	54	52	1	6	5	2	1
192	HN	2	7/8/21	10/9/21	135	120	Bontominasa	55	47	2	3	7	1	2
193	G	2	7/8/21	10/9/21	110	128	Bontominasa	56	51	2	2	4	2	1
194	ID	2	7/8/21	10/9/21	111	120	Bontominasa	47	42	2	5	4	1	1
195	HI	2	7/8/21	10/9/21	117	125	Bontominasa	61	52	2	1	1	2	2
196	JO	2	7/8/21	10/9/21	110	126	Bontominasa	50	45	1	6	3	2	1
197	JA	2	7/8/21	10/9/21	110	110	Bontominasa	51	49	2	2	4	2	2
198	HD	2	7/8/21	10/9/21	130	110	Bontominasa	71	54	2	1	5	2	2
199	NS	2	7/8/21	11/9/21	160	145	Kambuno	54	50	2	2	4	2	1
200	RA	2	7/8/21	11/9/21	112	127	Kambuno	51	48	2	2	5	2	1
201	JI	2	9/8/21	11/9/21	133	128	Bonto Bulaeng	58	48	2	2	5	2	1
202	M	2	9/8/21	11/9/21	130	140	Bonto Bulaeng	61	54	2	2	5	2	1
203	N	2	9/8/21	13/9/21	117	125	Balangtaroang	52	45	2	2	4	1	1
204	F	2	9/8/21	13/9/21	110	128	Balangtaroang	50	47	1	6	5	2	1
205	SI	2	9/8/21	13/9/21	150	134	Balangtaroang	33	31	1	10	7	2	2
206	SA	2	12/8/21	13/9/21	121	126	Baruga Riattang	58	50	2	2	2	2	1
207	AT	2	12/8/21	13/9/21	110	110	Baruga Riattang	59	57	1	6	3	2	2
208	SH	2	12/8/21	14/9/21	130	110	Sapobonto	51	48	2	2	2	2	1

No	Inisial	Geografi 1. Perkotaan 2. Pedesaan	Screening		GDP		Alamat	Umur	Umur Pertama kali DM	Jenis Kelamin	Pekerjaan	Pend. Terakhir	Riw. Keluarga	Status Ekonomi 1. Rendah 2. Tinggi
			I	II	I	II								
209	HR	2	12/8/21	14/9/21	112	120	Sapobonto	46	42	1	6	7	2	2
210	SL	2	12/8/21	14/9/21	130	140	Sapobonto	46	43	2	2	5	1	2

No	Geografi 1. Perkotaan 2. Pedesaan	Konsumsi Minuman Instan/ Berkarbonasi/ Rasa buah 1.Sering 2. Kadang-kadang 3. Jarang	Konsumsi Teh dan Kopi 1.Sering 2. Kadang-kadang 3. Jarang	Konsumsi SSBS 1.Sering 2. Kadang- kadang 3. Jarang	Konsumsi MCS (dipesan) 1.Sering 2. Kadang-kadang 3. Jarang	Konsumsi mie instan 1.Sering 2. Kadang- kadang 3. Jarang	Konsumsi makanan Cepat Saji 1.Sering 2. Kadang- kadang 3. Jarang	Aktivitas Fisik 1. Kurang 2. Cukup	Aktivitas <i>sedentary</i> 1. ≤3 jam 2. >3 jam	Merokok 1. Aktif 2. Pasif 3. Tidak Merokok	Perilaku Merokok 1. Merokok 2. Tidak Merokok
1	1		1	1	3		2	2	1	1	1
2	1	2		1		2	3	1	2	3	2
3	1	2		2		3	3	2	2	1	1
4	1	2	1	1	2		2	2	2	3	2
5	1	2	1	1	3		3	2	2	2	1
6	1	3	1	1	3		3	1	2	2	1
7	1	2	1	1	3		3	1	2	2	1
8	1	2	2	2	2		2	2	2	3	2
9	1	1		1	3		3	2	2	1	1
10	1		2	2	2		2	2	2	2	1
11	1		1	1	3		3	2	2	2	1

No	Geografi 1. Perkotaan 2. Pedesaan	Konsumsi Minuman Instan/ Berkarbonasi/ Rasa buah 1.Sering 2. Kadang-kadang 3. Jarang	Konsumsi Teh dan Kopi 1.Sering 2. Kadang-kadang 3. Jarang	Konsumsi SSBS 1.Sering 2. Kadang-kadang 3. Jarang	Konsumsi MCS (dipesan) 1.Sering 2. Kadang-kadang 3. Jarang	Konsumsi mie instan 1.Sering 2. Kadang-kadang 3. Jarang	Konsumsi makanan Cepat Saji 1.Sering 2. Kadang-kadang 3. Jarang	Aktivitas Fisik 1. Kurang 2. Cukup	Aktivitas <i>sedentary</i> 1. ≤3 jam 2. >3 jam	Merokok 1. Aktif 2. Pasif 3. Tidak Merokok	Perilaku Merokok 1. Merokok 2. Tidak Merokok
12	1		1	1		2	2	1	2	2	1
13	1		1	1	3		3	1	2	2	1
14	1	1		1	3		3	2	2	1	1
15	1	2		2	3		3	2	2	2	2
16	1		1	1	3		3	1	2	1	1
17	1		1	1	2		2	1	2	1	1
18	1		1	1	3		3	1	2	1	1
19	1	3	1	1	2		2	2	2	3	2
20	1		3	3		2	2	1	2	2	2
21	1	2	1	1	3		3	2	2	2	1
22	1		1	1	2		2	1	2	1	1
23	1		2	2		2	2	2	1	3	2
24	1		1	1		3	3	2	2	2	1
25	1		1	1	3		3	2	2	2	1
26	1		1	1	3		3	1	2	3	2
27	1	1		1	1		1	2	2	1	1

No	Geografi 1. Perkotaan 2. Pedesaan	Konsumsi Minuman Instan/ Berkarbonasi/ Rasa buah 1.Sering 2. Kadang-kadang 3. Jarang	Konsumsi Teh dan Kopi 1.Sering 2. Kadang-kadang 3. Jarang	Konsumsi SSBS 1.Sering 2. Kadang-kadang 3. Jarang	Konsumsi MCS (dipesan) 1.Sering 2. Kadang-kadang 3. Jarang	Konsumsi mie instan 1.Sering 2. Kadang-kadang 3. Jarang	Konsumsi makanan Cepat Saji 1.Sering 2. Kadang-kadang 3. Jarang	Aktivitas Fisik 1. Kurang 2. Cukup	Aktivitas <i>sedentary</i> 1. ≤3 jam 2. >3 jam	Merokok 1. Aktif 2. Pasif 3. Tidak Merokok	Perilaku Merokok 1. Merokok 2. Tidak Merokok
28	1		1	1	3		3	2	2	2	1
29	1	1		1	3		3	1	2	1	1
30	1		3	3		3	3	1	2	2	1
31	1		1	1		2	2	1	2	2	1
32	1	3	1	1	3		3	1	2	2	1
33	1		2	2		2	2	2	2	3	2
34	1		2	2	3		3	2	2	2	1
35	1		1	1	2		2	1	1	3	2
36	1		2	2	3		3	2	2	3	2
37	1		2	2		3	3	2	2	1	1
38	1		1	1		2	2	1	2	3	2
39	1		2	2	2		2	2	2	3	2
40	1		1	1	3		3	1	2	3	2
41	1	1		1	3		3	1	2	1	1
42	1		2	2	2		2	2	2	1	1
43	1	1		1	3		3	1	2	1	1

No	Geografi 1. Perkotaan 2. Pedesaan	Konsumsi Minuman Instan/ Berkarbonasi/ Rasa buah 1.Sering 2. Kadang-kadang 3. Jarang	Konsumsi Teh dan Kopi 1.Sering 2. Kadang-kadang 3. Jarang	Konsumsi SSBS 1.Sering 2. Kadang-kadang 3. Jarang	Konsumsi MCS (dipesan) 1.Sering 2. Kadang-kadang 3. Jarang	Konsumsi mie instan 1.Sering 2. Kadang-kadang 3. Jarang	Konsumsi makanan Cepat Saji 1.Sering 2. Kadang-kadang 3. Jarang	Aktivitas Fisik 1. Kurang 2. Cukup	Aktivitas <i>sedentary</i> 1. ≤3 jam 2. >3 jam	Merokok 1. Aktif 2. Pasif 3. Tidak Merokok	Perilaku Merokok 1. Merokok 2. Tidak Merokok
44	1		2	2	2		2	2	2	3	2
45	1		1	1		2	2	2	1	3	2
46	1	3	1	1	1		1	1	2	2	1
47	1		1	1	2		2	1	2	2	1
48	1		1	1	3		3	2	2	2	1
49	1	2	2	2	3		3	1	2	3	2
50	1	1		1	1		1	2	2	1	1
51	1		1	1		1	1	1	2	3	2
52	1	2	1	1	2		2	1	2	2	1
53	1		3	3		1	1	1	2	2	1
54	1		1	1	3		3	1	2	1	1
55	1	2	1	1	3		3	2	2	2	1
56	1		1	1	2		2	1	2	1	1
57	1	1		1		1	1	2	2	3	2
58	1		2	2	3		3	2	1	3	2
59	1	3	1	1		3	3	2	2	2	1

No	Geografi 1. Perkotaan 2. Pedesaan	Konsumsi Minuman Instan/ Berkarbonasi/ Rasa buah 1.Sering 2. Kadang-kadang 3. Jarang	Konsumsi Teh dan Kopi 1.Sering 2. Kadang-kadang 3. Jarang	Konsumsi SSBS 1.Sering 2. Kadang-kadang 3. Jarang	Konsumsi MCS (dipesan) 1.Sering 2. Kadang-kadang 3. Jarang	Konsumsi mie instan 1.Sering 2. Kadang-kadang 3. Jarang	Konsumsi makanan Cepat Saji 1.Sering 2. Kadang-kadang 3. Jarang	Aktivitas Fisik 1. Kurang 2. Cukup	Aktivitas <i>sedentary</i> 1. ≤3 jam 2. >3 jam	Merokok 1. Aktif 2. Pasif 3. Tidak Merokok	Perilaku Merokok 1. Merokok 2. Tidak Merokok
60	1	2	2	2	2		2	1	2	2	1
61	1	1		1	3		3	2	2	1	1
62	1		1	1	3		3	1	1	1	1
63	1	3	2	2	3		3	2	2	3	2
64	1		2	2		2	2	2	2	3	2
65	1	1		1	1		1	2	2	1	1
66	1		1	1	3		3	1	2	2	1
67	1	2		2	3		3	2	2	1	1
68	1		1	1	3		3	1	2	3	2
69	1		1	1	3		3	1	2	2	1
70	1	1		1	3		3	2	2	3	2
71	1		2	2	3	3	3	1	2	3	2
72	1		1	1	3		3	2	2	2	1
73	1		1	1	3		3	2	2	3	2
74	1	1		1	3		3	2	2	2	1
75	1	1		1	3	3	3	2	2	1	1

No	Geografi 1. Perkotaan 2. Pedesaan	Konsumsi Minuman Instan/ Berkarbonasi/ Rasa buah 1.Sering 2. Kadang-kadang 3. Jarang	Konsumsi Teh dan Kopi 1.Sering 2. Kadang-kadang 3. Jarang	Konsumsi SSBS 1.Sering 2. Kadang-kadang 3. Jarang	Konsumsi MCS (dipesan) 1.Sering 2. Kadang-kadang 3. Jarang	Konsumsi mie instan 1.Sering 2. Kadang-kadang 3. Jarang	Konsumsi makanan Cepat Saji 1.Sering 2. Kadang-kadang 3. Jarang	Aktivitas Fisik 1. Kurang 2. Cukup	Aktivitas <i>sedentary</i> 1. ≤3 jam 2. >3 jam	Merokok 1. Aktif 2. Pasif 3. Tidak Merokok	Perilaku Merokok 1. Merokok 2. Tidak Merokok
76	1		2	2	2		2	1	2	2	1
77	1		2	2		3	3	2	2	2	1
78	1		1	1	1		1	2	2	3	2
79	1	1		1	3		3	1	2	3	2
80	1		1	1	3		3	1	2	1	1
81	1	2	1	1	3		3	2	2	2	1
82	1		1	1	3		3	2	2	3	2
83	1	3	1	1	2		2	2	1	1	1
84	1		1	1	3		3	2	1	1	1
85	1		1	1		1	1	1	2	2	1
86	1		1	1	3		3	2	2	3	2
87	1		2	2		1	1	2	2	2	1
88	1		1	1	3		3	2	1	3	2
89	1	2	1	1	2		2	2	2	1	1
90	1		2	2	3		3	2	2	2	1
91	1	3		3	2		2	2	2	3	2

No	Geografi 1. Perkotaan 2. Pedesaan	Konsumsi Minuman Instan/ Berkarbonasi/ Rasa buah 1.Sering 2. Kadang-kadang 3. Jarang	Konsumsi Teh dan Kopi 1.Sering 2. Kadang-kadang 3. Jarang	Konsumsi SSBS 1.Sering 2. Kadang-kadang 3. Jarang	Konsumsi MCS (dipesan) 1.Sering 2. Kadang-kadang 3. Jarang	Konsumsi mie instan 1.Sering 2. Kadang-kadang 3. Jarang	Konsumsi makanan Cepat Saji 1.Sering 2. Kadang-kadang 3. Jarang	Aktivitas Fisik 1. Kurang 2. Cukup	Aktivitas <i>sedentary</i> 1. ≤3 jam 2. >3 jam	Merokok 1. Aktif 2. Pasif 3. Tidak Merokok	Perilaku Merokok 1. Merokok 2. Tidak Merokok
92	1	3		3	1		1	2	1	2	1
93	1		2	2	1		1	2	1	1	1
94	1		2	2	2		2	2	2	3	2
95	1	1		1	2		2	2	2	2	1
96	1		2	2		2	2	2	2	2	1
97	1		2	2	3		3	2	2	2	1
98	1		1	1	3		3	1	2	1	1
99	1		1	1	3		3	2	2	2	1
100	1		1	1	2		2	2	2	2	1
101	1	3	1	1	2		2	2	2	2	1
102	1		2	2	3		3	2	2	2	1
103	1	2	1	1	3		3	2	2	1	1
104	1		1	1	3		3	2	2	2	1
105	1		1	1	2		2	2	2	1	1
106	1	3		3	2		2	2	2	2	1
107	1		2	2	2		2	1	2	3	2

No	Geografi 1. Perkotaan 2. Pedesaan	Konsumsi Minuman Instan/ Berkarbonasi/ Rasa buah 1.Sering 2. Kadang-kadang 3. Jarang	Konsumsi Teh dan Kopi 1.Sering 2. Kadang-kadang 3. Jarang	Konsumsi SSBS 1.Sering 2. Kadang-kadang 3. Jarang	Konsumsi MCS (dipesan) 1.Sering 2. Kadang-kadang 3. Jarang	Konsumsi mie instan 1.Sering 2. Kadang-kadang 3. Jarang	Konsumsi makanan Cepat Saji 1.Sering 2. Kadang-kadang 3. Jarang	Aktivitas Fisik 1. Kurang 2. Cukup	Aktivitas <i>sedentary</i> 1. ≤3 jam 2. >3 jam	Merokok 1. Aktif 2. Pasif 3. Tidak Merokok	Perilaku Merokok 1. Merokok 2. Tidak Merokok
108	1		2	2	3		3	2	2	2	1
109	1	2	1	1	2		2	2	2	3	2
110	1	1		1	2	3	1	2	2	3	2
111	1	1		1	1		1	1	2	1	1
112	1		2	2	3		3	1	2	2	1
113	1		1	1	3		3	1	2	3	2
114	1	1		1	3		3	1	2	1	1
115	1	2	1	1		2	2	1	2	1	1
116	1		1	1	3		3	1	2	3	2
117	1		1	1	1	3	1	1	2	2	1
118	1	2	1	1	3		3	2	2	3	2
119	1		2	2	3		3	2	1	2	1
120	1		2	2	3		3	2	2	2	1
121	1	1		1	3		3	2	2	1	1
122	1		1	1	3		3	2	2	3	2
123	1			1	3		3	2	2	2	1

No	Geografi 1. Perkotaan 2. Pedesaan	Konsumsi Minuman Instan/ Berkarbonasi/ Rasa buah 1.Sering 2. Kadang-kadang 3. Jarang	Konsumsi Teh dan Kopi 1.Sering 2. Kadang-kadang 3. Jarang	Konsumsi SSBS 1.Sering 2. Kadang-kadang 3. Jarang	Konsumsi MCS (dipesan) 1.Sering 2. Kadang-kadang 3. Jarang	Konsumsi mie instan 1.Sering 2. Kadang-kadang 3. Jarang	Konsumsi makanan Cepat Saji 1.Sering 2. Kadang-kadang 3. Jarang	Aktivitas Fisik 1. Kurang 2. Cukup	Aktivitas <i>sedentary</i> 1. ≤3 jam 2. >3 jam	Merokok 1. Aktif 2. Pasif 3. Tidak Merokok	Perilaku Merokok 1. Merokok 2. Tidak Merokok
124	1	1	1	1	1		1	1	2	1	1
125	1	2	1	1	3		3	2	2	3	2
126	1		1	1	3		3	1	2	3	2
127	1		1	1	3		3	2	2	3	2
128	1	1		1	3		3	2	2	1	1
129	1		1	1	3		3	1	2	3	2
130	1		2	2		3	3	2	2	2	1
131	1		3	3		2	2	1	2	2	1
132	1		3	3	3		3	2	2	2	1
133	1		1	1	3		3	2	2	3	2
134	1	2	1	1	3		3	2	2	3	2
135	1		2	2		1	1	2	2	2	1
136	1	1		1	3		3	1	2	3	2
137	1	1		1	3		3	1	2	1	1
138	1		2	3		2	2	2	2	3	2
139	1		2	2	3		3	2	2	2	1

No	Geografi 1. Perkotaan 2. Pedesaan	Konsumsi Minuman Instan/ Berkarbonasi/ Rasa buah 1.Sering 2. Kadang-kadang 3. Jarang	Konsumsi Teh dan Kopi 1.Sering 2. Kadang-kadang 3. Jarang	Konsumsi SSBS 1.Sering 2. Kadang- kadang 3. Jarang	Konsumsi MCS (dipesan) 1.Sering 2. Kadang-kadang 3. Jarang	Konsumsi mie instan 1.Sering 2. Kadang- kadang 3. Jarang	Konsumsi makanan Cepat Saji 1.Sering 2. Kadang- kadang 3. Jarang	Aktivitas Fisik 1. Kurang 2. Cukup	Aktivitas <i>sedentary</i> 1. ≤3 jam 2. >3 jam	Merokok 1. Aktif 2. Pasif 3. Tidak Merokok	Perilaku Merokok 1. Merokok 2. Tidak Merokok
140	1		2	2	2		2	1	2	2	1
141	2		1	1	3		3	2	1	1	1
142	2		1	1		1	1	1	2	2	1
143	2		2	2		3	3	2	2	3	2
144	2		2	2		3	3	2	1	2	1
145	2		1	1	3		3	2	1	2	1
146	2		1	1		3	3	1	1	3	2
147	2		3	3	3		3	1	2	3	2
148	2		2	2	3		3	2	1	1	1
149	2		1	1	3		3	2	1	2	1
150	2		1	1		3	3	2	1	2	1
151	2		2	2		3	3	1	1	3	2
152	2		2	2	3		3	2	2	2	1
153	2		2	2	2		2	2	2	2	1
154	2	2	1	1	3		3	2	1	1	1
155	2		1	1	3		3	2	1	2	1

No	Geografi 1. Perkotaan 2. Pedesaan	Konsumsi Minuman Instan/ Berkarbonasi/ Rasa buah 1.Sering 2. Kadang-kadang 3. Jarang	Konsumsi Teh dan Kopi 1.Sering 2. Kadang-kadang 3. Jarang	Konsumsi SSBS 1.Sering 2. Kadang- kadang 3. Jarang	Konsumsi MCS (dipesan) 1.Sering 2. Kadang-kadang 3. Jarang	Konsumsi mie instan 1.Sering 2. Kadang- kadang 3. Jarang	Konsumsi makanan Cepat Saji 1.Sering 2. Kadang- kadang 3. Jarang	Aktivitas Fisik 1. Kurang 2. Cukup	Aktivitas <i>sedentary</i> 1. ≤3 jam 2. >3 jam	Merokok 1. Aktif 2. Pasif 3. Tidak Merokok	Perilaku Merokok 1. Merokok 2. Tidak Merokok
156	2		1	1	3		3	1	1	3	2
157	2		1	1	3		3	2	1	2	1
158	2		1	1	3		3	2	2	2	1
159	2		1	1	3		3	2	2	3	2
160	2		2	2	2		2	2	1	2	1
161	2		1	1	3		3	2	1	3	2
162	2		1	1	1		1	2	2	3	2
163	2		1	1	2		2	2	1	2	1
164	2		1	1		2	2	2	1	1	1
165	2		1	1	3		3	2	1	3	2
166	2	2	2	2	3		3	2	1	1	1
167	2		1	1	3		3	2	1	1	1
168	2		2	2	3		3	2	2	2	1
169	2		3	3	3		3	2	1	3	2
170	2		2	2	2		2	2	2	2	1
171	2		1	1	3		3	2	1	1	1

No	Geografi 1. Perkotaan 2. Pedesaan	Konsumsi Minuman Instan/ Berkarbonasi/ Rasa buah 1.Sering 2. Kadang-kadang 3. Jarang	Konsumsi Teh dan Kopi 1.Sering 2. Kadang-kadang 3. Jarang	Konsumsi SSBS 1.Sering 2. Kadang- kadang 3. Jarang	Konsumsi MCS (dipesan) 1.Sering 2. Kadang-kadang 3. Jarang	Konsumsi mie instan 1.Sering 2. Kadang- kadang 3. Jarang	Konsumsi makanan Cepat Saji 1.Sering 2. Kadang- kadang 3. Jarang	Aktivitas Fisik 1. Kurang 2. Cukup	Aktivitas <i>sedentary</i> 1. ≤3 jam 2. >3 jam	Merokok 1. Aktif 2. Pasif 3. Tidak Merokok	Perilaku Merokok 1. Merokok 2. Tidak Merokok
172	2		2	2		1	1	2	1	2	1
173	2		2	2	2		2	2	2	1	1
174	2		2	2	3		3	1	1	2	1
175	2	3	2	2	3		3	2	1	2	1
176	2		3	3	3		3	2	2	2	1
177	2		1	1	3		3	2	1	1	1
178	2		1	1	3		3	2	1	2	1
179	2		2	2	3		3	1	2	2	1
180	2		2	2	1		1	2	2	1	1
181	2		2	2		2	2	2	2	1	1
182	2		3	3		3	3	2	1	1	1
183	2		1	1		3	3	2	1	1	1
184	2		1	1	3		3	2	2	3	2
185	2		2	2	2		2	2	1	3	2
186	2	3	1	1		3	3	2	1	3	2
187	2		2	2			3	2	1	3	2

No	Geografi 1. Perkotaan 2. Pedesaan	Konsumsi Minuman Instan/ Berkarbonasi/ Rasa buah 1.Sering 2. Kadang-kadang 3. Jarang	Konsumsi Teh dan Kopi 1.Sering 2. Kadang-kadang 3. Jarang	Konsumsi SSBS 1.Sering 2. Kadang-kadang 3. Jarang	Konsumsi MCS (dipesan) 1.Sering 2. Kadang-kadang 3. Jarang	Konsumsi mie instan 1.Sering 2. Kadang-kadang 3. Jarang	Konsumsi makanan Cepat Saji 1.Sering 2. Kadang-kadang 3. Jarang	Aktivitas Fisik 1. Kurang 2. Cukup	Aktivitas <i>sedentary</i> 1. ≤3 jam 2. >3 jam	Merokok 1. Aktif 2. Pasif 3. Tidak Merokok	Perilaku Merokok 1. Merokok 2. Tidak Merokok
188	2		3	3		3	3	2	1	3	2
189	2		2	2		3	3	1	2	2	1
190	2	1		1		3	3	2	1	1	1
191	2		1	1		3	3	2	1	3	2
192	2	2	2	2	3		3	2	2	2	1
193	2		2	2	3		3	2	1	2	1
194	2	1	1	1	3		3	2	1	3	2
195	2		2	2		2	2	1	2	2	1
196	2	1		1		2	2	2	1	1	1
197	2		2	2	3		3	2	2	2	1
198	2		3	3	3		3	1	2	2	1
199	2		2	2	2		2	2	1	2	1
200	2		1	1		2	2	2	1	3	2
201	2		2	2		3	3	1	2	2	1
202	2			1		3	3	2	1	2	1
203	2		1	1	3		3	2	1	3	2

No	Geografi 1. Perkotaan 2. Pedesaan	Konsumsi Minuman Instan/ Berkarbonasi/ Rasa buah 1.Sering 2. Kadang-kadang 3. Jarang	Konsumsi Teh dan Kopi 1.Sering 2. Kadang-kadang 3. Jarang	Konsumsi SSBS 1.Sering 2. Kadang-kadang 3. Jarang	Konsumsi MCS (dipesan) 1.Sering 2. Kadang-kadang 3. Jarang	Konsumsi mie instan 1.Sering 2. Kadang-kadang 3. Jarang	Konsumsi makanan Cepat Saji 1.Sering 2. Kadang-kadang 3. Jarang	Aktivitas Fisik 1. Kurang 2. Cukup	Aktivitas <i>sedentary</i> 1. ≤3 jam 2. >3 jam	Merokok 1. Aktif 2. Pasif 3. Tidak Merokok	Perilaku Merokok 1. Merokok 2. Tidak Merokok
204	2	2	1	1		3	3	2	1	1	1
205	2	2	2	2	3		3	2	1	1	1
206	2		2	2		3	3	2	1	3	2
207	2		2	2		3	3	2	1	1	1
208	2		2	2		2	2	2	2	2	1
209	2	3	2	1	3		3	2	1	1	1
210	2		2	1	3		3	2	1	2	1

Keterangan:

Jenis Kelamin: 1 (Laki-laki); 2 (Perempuan)

Pekerjaan: 1 (Tidak bekerja); 2 (IRT); 3 (PNS/POLI/BUMN/BUMD); 4 (Pegawai swasta); 5 (Wiraswasta); 6 (Petani); 7 (Nelayan)];
8 (Buruh/Sopir); 9 (Pensiunan); 10 (Honorar)

Pendidikan Terakhir: 1 (Tidak sekolah); 2 (Tidak tamat SD); 3 (Tamat SD); 4 (Tamat SMP/MTS); 5 (Tamat SMA/SMK/MA);
6 (Tamat D1/D2/D3); 7 (Tamat PT)

Riwayat Keluarga: 1 (Ada); 2 (Tidak ada)

Lampiran 4:

Output SPSS

Hasil Uji Univariat

- Wilayah Perkotaan

		Umur			
		Frequency	Percent	Valid Percent	Cumulative Percent
Valid	34	1	.7	.7	.7
	35	2	1.4	1.4	2.1
	37	1	.7	.7	2.9
	38	1	.7	.7	3.6
	39	5	3.6	3.6	7.1
	40	1	.7	.7	7.9
	41	4	2.9	2.9	10.7
	42	6	4.3	4.3	15.0
	43	5	3.6	3.6	18.6
	44	1	.7	.7	19.3
	45	1	.7	.7	20.0
	46	6	4.3	4.3	24.3
	47	6	4.3	4.3	28.6
	48	8	5.7	5.7	34.3
	49	11	7.9	7.9	42.1
	50	1	.7	.7	42.9
	51	9	6.4	6.4	49.3
	52	9	6.4	6.4	55.7
	53	6	4.3	4.3	60.0
	54	4	2.9	2.9	62.9
	55	6	4.3	4.3	67.1
	56	8	5.7	5.7	72.9
	57	7	5.0	5.0	77.9
	58	11	7.9	7.9	85.7
	59	3	2.1	2.1	87.9
	60	4	2.9	2.9	90.7
	61	5	3.6	3.6	94.3
	62	4	2.9	2.9	97.1
	63	2	1.4	1.4	98.6
	64	1	.7	.7	99.3
	65	1	.7	.7	100.0
	Total		140	100.0	100.0

M A K A S S A R

Umur Pertama Kali DM

	Frequency	Percent	Valid Percent	Cumulative Percent
Valid 33	2	1.4	1.4	1.4
34	4	2.9	2.9	4.3
35	6	4.3	4.3	8.6
36	1	.7	.7	9.3
37	4	2.9	2.9	12.1
38	3	2.1	2.1	14.3
39	5	3.6	3.6	17.9
40	4	2.9	2.9	20.7
41	6	4.3	4.3	25.0
42	7	5.0	5.0	30.0
43	6	4.3	4.3	34.3
44	6	4.3	4.3	38.6
45	9	6.4	6.4	45.0
46	10	7.1	7.1	52.1
47	10	7.1	7.1	59.3
48	6	4.3	4.3	63.6
49	8	5.7	5.7	69.3
50	9	6.4	6.4	75.7
51	8	5.7	5.7	81.4
52	9	6.4	6.4	87.9
53	6	4.3	4.3	92.1
54	1	.7	.7	92.9
55	8	5.7	5.7	98.6
56	2	1.4	1.4	100.0
Total	140	100.0	100.0	

Jenis Kelamin

	Frequency	Percent	Valid Percent	Cumulative Percent
Valid Laki-laki	58	41.4	41.4	41.4
Perempuan	82	58.6	58.6	100.0
Total	140	100.0	100.0	

Pekerjaan

	Frequency	Percent	Valid Percent	Cumulative Percent
Valid Tidak Bekerja	8	5.7	5.7	5.7
IRT	47	33.6	33.6	39.3
PNS/TNI/Polri/BUMN/BUM D	22	15.7	15.7	55.0
Pegawai Swasta	11	7.9	7.9	62.9
Wiraswasta	18	12.9	12.9	75.7
Petani/Buruh Tani	2	1.4	1.4	77.1
Nelayan	6	4.3	4.3	81.4
Buruh/sopir/Pembantu ruta	7	5.0	5.0	86.4
Pensiunan	12	8.6	8.6	95.0
Honorer	7	5.0	5.0	100.0

Total	140	100.0	100.0
-------	-----	-------	-------

Pend. Terakhir

	Frequency	Percent	Valid Percent	Cumulative Percent
Valid Tidak Pernah Sekolah	5	3.6	3.6	3.6
Tidak Tamat SD	3	2.1	2.1	5.7
Tamat SD	21	15.0	15.0	20.7
Tamat SMP/MTS	22	15.7	15.7	36.4
Tamat SMA/SMK/MA	30	21.4	21.4	57.9
Tamat D1/D2/D3	21	15.0	15.0	72.9
Tamat PT	38	27.1	27.1	100.0
Total	140	100.0	100.0	

Riwayat Diabetes

	Frequency	Percent	Valid Percent	Cumulative Percent
Valid Ya	46	32.9	32.9	32.9
Tidak	94	67.1	67.1	100.0
Total	140	100.0	100.0	

- Wilayah Pedesaan

Umur

	Frequency	Percent	Valid Percent	Cumulative Percent
Valid 33	1	1.4	1.4	1.4
35	1	1.4	1.4	2.9
37	1	1.4	1.4	4.3
38	1	1.4	1.4	5.7
40	3	4.3	4.3	10.0
43	3	4.3	4.3	14.3
44	3	4.3	4.3	18.6
45	3	4.3	4.3	22.9
46	4	5.7	5.7	28.6
47	2	2.9	2.9	31.4
48	1	1.4	1.4	32.9
49	3	4.3	4.3	37.1
50	4	5.7	5.7	42.9
51	5	7.1	7.1	50.0
52	6	8.6	8.6	58.6
54	3	4.3	4.3	62.9
55	4	5.7	5.7	68.6
56	5	7.1	7.1	75.7
57	1	1.4	1.4	77.1
58	4	5.7	5.7	82.9
59	3	4.3	4.3	87.1
61	3	4.3	4.3	91.4
63	2	2.9	2.9	94.3
66	1	1.4	1.4	95.7
68	1	1.4	1.4	97.1
70	1	1.4	1.4	98.6

71	1	1.4	1.4	100.0
Total	70	100.0	100.0	

Umur Pertama Kali DM

	Frequency	Percent	Valid Percent	Cumulative Percent
Valid 31	1	1.4	1.4	1.4
33	1	1.4	1.4	2.9
35	1	1.4	1.4	4.3
36	1	1.4	1.4	5.7
37	2	2.9	2.9	8.6
38	3	4.3	4.3	12.9
39	2	2.9	2.9	15.7
40	4	5.7	5.7	21.4
41	3	4.3	4.3	25.7
42	6	8.6	8.6	34.3
43	3	4.3	4.3	38.6
45	2	2.9	2.9	41.4
46	2	2.9	2.9	44.3
47	2	2.9	2.9	47.1
48	6	8.6	8.6	55.7
49	5	7.1	7.1	62.9
50	5	7.1	7.1	70.0
51	6	8.6	8.6	78.6
52	4	5.7	5.7	84.3
53	2	2.9	2.9	87.1
54	3	4.3	4.3	91.4
55	2	2.9	2.9	94.3
56	3	4.3	4.3	98.6
57	1	1.4	1.4	100.0
Total	70	100.0	100.0	

Jenis Kelamin

	Frequency	Percent	Valid Percent	Cumulative Percent
Valid Laki-laki	26	37.1	37.1	37.1
Perempuan	44	62.9	62.9	100.0
Total	70	100.0	100.0	

Pekerjaan

	Frequency	Percent	Valid Percent	Cumulative Percent
Valid Tidak Bekerja	7	10.0	10.0	10.0
IRT	26	37.1	37.1	47.1
PNS/TNI/Polri/BUMN/BUMD	6	8.6	8.6	55.7
Pegawai Swasta	3	4.3	4.3	60.0
Wiraswasta	6	8.6	8.6	68.6
Petani/Buruh Tani	16	22.9	22.9	91.4
Buruh/Sopir/Pembantu Ruta	2	2.9	2.9	94.3
Pensiunan	2	2.9	2.9	97.1

Honorar	2	2.9	2.9	100.0
Total	70	100.0	100.0	

Pend. Terakhir

	Frequency	Percent	Valid Percent	Cumulative Percent
Valid Tidak Pernah Sekolah	2	2.9	2.9	2.9
Tidak Tamat SD	7	10.0	10.0	12.9
Tamat SD	7	10.0	10.0	22.9
Tamat SMP/MTS	12	17.1	17.1	40.0
Tamat SMA/SMK/MA	27	38.6	38.6	78.6
Tamat D1/D2/D3	2	2.9	2.9	81.4
Tamat PT	13	18.6	18.6	100.0
Total	70	100.0	100.0	

Riwayat Diabetes

	Frequency	Percent	Valid Percent	Cumulative Percent
Valid Ya	14	20.0	20.0	20.0
Tidak	56	80.0	80.0	100.0
Total	70	100.0	100.0	

Hasil Uji Bivariat

Konsumsi Minuman Manis * *Diabetes mellitus* Tipe 2

Crosstab

		<i>Diabetes mellitus</i> Tipe 2		Total	
		Perkotaan	Pedesaan		
Konsumsi Minuman Manis	Sering	Count	94	34	128
		% within Konsumsi Minuman Manis	73.4%	26.6%	100.0%
		% within <i>Diabetes mellitus</i> Tipe 2	67.1%	48.6%	61.0%
	Kadang-kadang	Count	37	30	67
		% within Konsumsi Minuman Manis	55.2%	44.8%	100.0%
		% within <i>Diabetes mellitus</i> Tipe 2	26.4%	42.9%	31.9%
	Jarang	Count	9	6	15
		% within Konsumsi Minuman Manis	60.0%	40.0%	100.0%
		% within <i>Diabetes mellitus</i> Tipe 2	6.4%	8.6%	7.1%
Total		Count	140	70	210
		% within Konsumsi Minuman Manis	66.7%	33.3%	100.0%
		% within <i>Diabetes mellitus</i> Tipe 2	100.0%	100.0%	100.0%

Chi-Square Tests

	Value	df	Asymp. Sig. (2-sided)
Pearson Chi-Square	6.888 ^a	2	.032
Likelihood Ratio	6.809	2	.033
Linear-by-Linear Association	5.092	1	.024
N of Valid Cases	210		

a. 0 cells (0.0%) have expected count less than 5. The minimum expected count is 5.00.

Konsumsi Makanan Cepat Saji * *Diabetes mellitus* Tipe 2

Konsumsi Makanan Cepat Saji * *Diabetes mellitus* Tipe 2 Crosstabulation

			<i>Diabetes mellitus</i> Tipe 2		Total
			Perkotaan	Pedesaan	
Konsumsi Makanan Cepat Saji	Sering	Count	18	4	22
		% within Konsumsi Makanan Cepat Saji	81.8%	18.2%	100.0%
		% within <i>Diabetes mellitus</i> Tipe 2	12.9%	5.7%	10.5%
	Kadang-kadang	Count	40	13	53
		% within Konsumsi Makanan Cepat Saji	75.5%	24.5%	100.0%
		% within <i>Diabetes mellitus</i> Tipe 2	28.6%	18.6%	25.2%
	Jarang	Count	82	53	135
		% within Konsumsi Makanan Cepat Saji	60.7%	39.3%	100.0%
		% within <i>Diabetes mellitus</i> Tipe 2	58.6%	75.7%	64.3%
Total	Count	140	70	210	
	% within Konsumsi Makanan Cepat Saji	66.7%	33.3%	100.0%	
	% within <i>Diabetes mellitus</i> Tipe 2	100.0%	100.0%	100.0%	

Chi-Square Tests

	Value	df	Asymp. Sig. (2-sided)
Pearson Chi-Square	6.255 ^a	2	.044
Likelihood Ratio	6.551	2	.038
Linear-by-Linear Association	5.980	1	.014
N of Valid Cases	210		

a. 0 cells (0.0%) have expected count less than 5. The minimum expected count is 7.33.

Aktivitas Fisik * *Diabetes mellitus* Tipe 2

Crosstab

			<i>Diabetes mellitus</i> Tipe 2		Total
			Perkotaan	Pedesaan	
Aktivitas Fisik	Kurang	Count	54	11	65
		% within Aktivitas Fisik	83.1%	16.9%	100.0%
		% within <i>Diabetes mellitus</i> Tipe 2	38.6%	15.7%	31.0%
	Cukup	Count	86	59	145
		% within Aktivitas Fisik	59.3%	40.7%	100.0%
		% within <i>Diabetes mellitus</i> Tipe 2	61.4%	84.3%	69.0%
Total	Count	140	70	210	
	% within Aktivitas Fisik	66.7%	33.3%	100.0%	
	% within <i>Diabetes mellitus</i> Tipe 2	100.0%	100.0%	100.0%	

Chi-Square Tests

	Value	df	Asymp. Sig. (2-sided)	Exact Sig. (2-sided)	Exact Sig. (1-sided)
Pearson Chi-Square	11.408 ^a	1	.001		
Continuity Correction ^b	10.364	1	.001		
Likelihood Ratio	12.274	1	.000		
Fisher's Exact Test				.001	.000
Linear-by-Linear Association	11.354	1	.001		
N of Valid Cases	210				

a. 0 cells (0.0%) have expected count less than 5. The minimum expected count is 21.67.

b. Computed only for a 2x2 table

Perilaku Merokok * *Diabetes mellitus* Tipe 2

Crosstab

			<i>Diabetes mellitus</i> Tipe 2		Total
			Perkotaan	Pedesaan	
Perilaku Merokok	Merokok	Count	92	50	142
		% within Perilaku Merokok	64.8%	35.2%	100.0%
		% within <i>Diabetes mellitus</i> Tipe 2	65.7%	71.4%	67.6%
	Tidak merokok	Count	48	20	68
		% within Perilaku Merokok	70.6%	29.4%	100.0%
		% within <i>Diabetes mellitus</i> Tipe 2	34.3%	28.6%	32.4%
Total	Count	140	70	210	
	% within Perilaku Merokok	66.7%	33.3%	100.0%	

% within <i>Diabetes mellitus</i> Tipe 2	100.0%	100.0%	100.0%
--	--------	--------	--------

Chi-Square Tests

	Value	df	Asymp. Sig. (2-sided)	Exact Sig. (2-sided)	Exact Sig. (1-sided)
Pearson Chi-Square	.696 ^a	1	.404		
Continuity Correction ^b	.459	1	.498		
Likelihood Ratio	.704	1	.401		
Fisher's Exact Test				.438	.250
Linear-by-Linear Association	.693	1	.405		
N of Valid Cases	210				

a. 0 cells (0.0%) have expected count less than 5. The minimum expected count is 22.67.

b. Computed only for a 2x2 table



penghsiln * *Diabetes mellitus* Tipe 2 Crosstabulation

			<i>Diabetes mellitus</i> Tipe 2		Total
			Perkotaan	Pedesaan	
penghsiln	Rendah	Count	61	41	102
		% within penghsiln	59.8%	40.2%	100.0%
		% within <i>Diabetes mellitus</i> Tipe 2	43.6%	58.6%	48.6%
	Tinggi	Count	79	29	108
		% within penghsiln	73.1%	26.9%	100.0%
		% within <i>Diabetes mellitus</i> Tipe 2	56.4%	41.4%	51.4%
Total		Count	140	70	210
		% within penghsiln	66.7%	33.3%	100.0%
		% within <i>Diabetes mellitus</i> Tipe 2	100.0%	100.0%	100.0%

ALAUDDIN
MAKASSAR

Chi-Square Tests

	Value	df	Asymp. Sig. (2-sided)	Exact Sig. (2-sided)	Exact Sig. (1-sided)
Pearson Chi-Square	4.203 ^a	1	.040		
Continuity Correction ^b	3.624	1	.057		
Likelihood Ratio	4.217	1	.040		
Fisher's Exact Test				.057	.028
Linear-by-Linear Association	4.183	1	.041		
N of Valid Cases	210				

a. 0 cells (0.0%) have expected count less than 5. The minimum expected count is 34.00.



Lampiran 5:

Permohonan Kode Etik



KEMENTERIAN AGAMA
UNIVERSITAS ISLAM NEGERI ALAUDDIN MAKASSAR
FAKULTAS KEDOKTERAN DAN ILMU KESEHATAN

Kampus I: Jl. Sultan Alauddin No. 63 Telp. 864924 /fax 864923|Makassar
Kampus II: Jl. H.A. Yasin Limpa No. 36 Samata-GowaTelp. (0411)841879 Fax.0411-8221400 Samata-Gowa

Nomor : B- /FKIK/PP.00.9/06/2021
Lamp : -
Hal : Permohonan *ethical clearance*

Gowa, 17 Juni 2021

KepadaYth.

Ketua Komisi Etik

Fakultas Kedokteran dan Ilmu Kesehatan UIN Alauddin Makassar

di-

Samata

Assalamu 'alaikum wr wb

Sehubungan dengan penyelesaian Skripsi mahasiswa Program Studi **Kesehatan Masyarakat** Fakultas Kedokteran dan Ilmu Kesehatan UIN Alauddin Makassar, maka kami mohon kesediaan Bapak/Ibu memberikan persetujuan **ethical clearance** kepada mahasiswa yang tersebut di bawah ini:

Nama : Rahmi Awalah
NIM : 70200117028
Program Studi : Kesehatan Masyarakat
Judul Penelitian : Studi Komparasi Determinan Kejadian Diabetes Mellitus Tipe 2 di Wilayah Perkotaan dan Pedesaan Kabupaten Bulukumba Tahun 2021
Dosen Pembimbing : 1. Emmi Bujawati, SKM., M.Kes.
2. Surahmawati, SKM., M.Adm.Kes.

Demikian harapan kami, atas perhatian dan kerjasamanya disampaikan terima kasih.

Wassalam

Ketua Prodi


Abd. Majid HR Lagu, SKM., M.Kes
NIP. 19880826 201503 1 004

Tembusan :

1. Masing-masing Pembimbing
2. Mahasiswa yang bersangkutan.
3. Arsip

Lampiran 6:

Kode Etik Penelitian

KOMITE ETIK PENELITIAN KESEHATAN
HEALTH RESEARCH ETHICS COMMITTEE
UNIVERSITAS ISLAM NEGERI ALAUDDIN MAKASSAR
UNIVERSITAS ISLAM NEGERI ALAUDDIN MAKASSAR

KETERANGAN LAYAK ETIK
DESCRIPTION OF ETHICAL EXEMPTION
"ETHICAL EXEMPTION"

B.093/KEPK/FKIK/VII/2021

Protokol penelitian yang diusulkan oleh :
The research protocol proposed by

Peneliti utama : Rahmi Awaliah
Principal In Investigator

Nama Institusi : Universitas Islam Negeri Alauddin Makassar
Name of the Institution

Dengan judul:
Title

"Studi Komparasi Determinan Kejadian Diabetes Mellitus Tipe 2 di Wilayah Perkotaan dan Pedesaan Kabupaten Bulukumba Tahun 2021"

"Comparative Study on Determinants of Type 2 Diabetes Mellitus in Urban and Rural Areas in Bulukumba Regency 2021"

Dinyatakan layak etik sesuai 7 (tujuh) Standar WHO 2011, yaitu 1) Nilai Sosial, 2) Nilai Ilmiah, 3) Pemerataan Beban dan Manfaat, 4) Risiko, 5) Bujukan/Eksploitasi, 6) Kerahasiaan dan Privacy, dan 7) Persetujuan Setelah Penjelasan, yang merujuk pada Pedoman CIOMS 2016. Hal ini seperti yang ditunjukkan oleh terpenuhinya indikator setiap standar.

Declared to be ethically appropriate in accordance to 7 (seven) WHO 2011 Standards. 1) Social Values, 2) Scientific Values, 3) Equitable Assessment and Benefits, 4) Risks, 5) Persuasion/Exploitation, 6) Confidentiality and Privacy, and 7) Informed Consent, referring to the 2016 CIOMS Guidelines. This is as indicated by the fulfillment of the indicators of each standard.

Pernyataan Lask Etik ini berlaku selama kurun waktu tanggal 01 Juli 2021 sampai dengan tanggal 01 Juli 2022.

This declaration of ethics applies during the period July 01, 2021 until July 01, 2022.

July 01, 2021
Dekan and Chairperson,

DR. Dr. Syarifah, Sp.A., M.Kes

Lampiran 7:

Permohonan Izin Penelitian



**KEMENTERIAN AGAMA REPUBLIK INDONESIA
UNIVERSITAS ISLAM NEGERI ALAUDDIN MAKASSAR
FAKULTAS KEDOKTERAN DAN ILMU KESEHATAN**

Kampus I : Jalan Sultan Alauddin No. 63 Makassar
Kampus II : Jalan H.M. Yasin Limpo No. 35, Romang Polong-Gowa (0411)841879 Fax 0411-8221400 Gowa
Website : tik.uin-alauddin.ac.id

Nomor : B-2283 / Un 06/FKIK/PP.00 9/07/ 2021
Sifat : Penting
Lampiran : -
Penhal : **Permohonan Izin Penelitian**

Gowa, 5 Juli 2021

Kepada Yth :
Kepala Dinas Penanaman Modal dan PTSP Prov. Sul-Sel
Cq. Bidang Penyelenggaraan Pelayanan Perizinan
Di
Tempat

Assalamu 'Alaikum Wr. Wb.

Dengan hormat, disampaikan bahwa mahasiswa UIN Alauddin Makassar Yang tersebut dibawah ini :

Nama : Rahmi Awaliah
N I M : 70200117028
Fakultas/Jurusan : Kedokteran dan Ilmu Kesehatan/Kesehatan Masyarakat
Semester : VIII (Delapan)
Alamat : Jl. A. Mappatunru Biroro, Kel.Tanete,Kec.Bulukumpa,Kab.Bulukumba

Bermaksud melakukan penelitian dalam rangka penyusunan skripsi sebagai salah satu Syarat Untuk Memperoleh gelar sarjana. Adapun judul skripsi :

"Studi Komparasi Determinan Kejadian Diabetes Mellitus Tipe 2 di Wilayah Perkotaan dan Pedesaan Kabupaten Bulukumba Tahun 2021."

Dengan Dosen Pembimbing : 1. Emmi Bujawali, SKM., M.Kes.
2. Surahmawati, SKM., M.Adm.Kes.

Untuk maksud tersebut kami memohon kepada Bapak/Ibu kiranya berkenan memberi izin untuk melakukan penelitian di Wilayah Kerja Puskesmas Caile dan Puskesmas Tanete Kec. Bulukumpa, Kab. Bulukumba terhitung mulai tanggal 22 Juli s/d 22 September 2021.

Demikian permohonan kami, atas perhatian dan bantuan Bapak diucapkan terimakasih.

Wassalam
Dekan

Syatrah

Tembusan :
-Rektor UIN Alauddin Makassar



PEMERINTAH PROVINSI SULAWESI SELATAN
DINAS PENANAMAN MODAL DAN PELAYANAN TERPADU SATU PINTU
BIDANG PENYELENGGARAAN PELAYANAN PERIZINAN

Nomor : 17848/S.01/PTSP/2021
Lampiran :
Perihal : **Izin Penelitian**

Kepada Yth.
Bupati Bulukumba

di-
Tempat

Berdasarkan surat Dekan Fak. Kedokteran dan Ilmu Kesehatan UIN Alauddin Makassar Nomor : B-2283/FKIK/PP.00.9/07/2021 tanggal 05 Juli 2021 perihal tersebut diatas, mahasiswa/peneliti dibawah ini:

Nama : **RAHMI AWALIAH**
Nomor Pokok : 70200117028
Program Studi : Kesehatan Masyarakat
Pekerjaan/Lembaga : Mahasiswa(S1)
Alamat : Jl. H. M. Yasin Limpo No. 36, Samata Gowa

Bermaksud untuk melakukan penelitian di daerah/kantor saudara dalam rangka penyusunan Skripsi, dengan judul :

" STUDI KOMPARASI DETERMINAN KEJADIAN DIABETES MELLITUS TIPE 2 (DMT2) DI WILAYAH PERKOTAAN DAN PEDESAAN KABUPATEN BULUKUMBA TAHUN 2021 "

Yang akan dilaksanakan dari : Tgl. **22 Juli s/d 22 September 2021**

Sehubungan dengan hal tersebut diatas, pada prinsipnya kami *menyetujui* kegiatan dimaksud dengan ketentuan yang tertera di belakang surat izin penelitian. Dokumen ini ditandatangani secara elektronik dan Surat ini dapat dibuktikan keasliannya dengan menggunakan **barcode**. Demikian surat izin penelitian ini diberikan agar dipergunakan sebagaimana mestinya.

Diterbitkan di Makassar
Pada tanggal : 09 Juli 2021

A.n. GUBERNUR SULAWESI SELATAN
KEPALA DINAS PENANAMAN MODAL DAN PELAYANAN TERPADU
SATU PINTU PROVINSI SULAWESI SELATAN
Selaku Administrator Pelayanan Perizinan Terpadu

Dr. JAYADINAS, S.Sos., M.Si
Pangkat : Pembina Tk.I
Nip : 19710501 199803 1 004

Tembusan Yth
1. Dekan Fak. Kedokteran dan Ilmu Kesehatan UIN Alauddin Makassar di Makassar;
2. Peringat

SIMPAP PTSP 09-07-2021



Jl. Bougenville No.5 Telp. (0411) 441077 Fax. (0411) 448936
Website : <http://simap.sulselprov.go.id> Email : ptsp@sulselprov.go.id
Makassar 90231





PEMERINTAH KABUPATEN BULUKUMBA KANTOR KESATUAN BANGSA DAN POLITIK

Jln. Dr. Sutomo No. 4 Telp. (0413) 85003 Bulukumba 92511

Bulukumba, 13 Juli 2021

Nomor : 070/479/Kesbangpol/VII/2021
Sifat : Biasa
Lampiran : -
Perihal : Rekomendasi

Yth. Kepada
Kepala Dinas Penanaman Modal dan Pelayanan
Terpadu Satu Pintu Kab. Bulukumba
di-
Jalan Kenari No. 13 Bulukumba

Berdasarkan Surat Gubernur Sul-sel Nomor : 17848/S.01/PTSP/2021 tanggal 09 Juli 2021 Perihal Izin Penelitian

Dengan ini disampaikan kepada Bapak/Ibu/Saudara (i) bahwa yang tersebut dibawah ini :

Nama : RAHMI AWALIAH
Tempat/Tgl Lahir : Biro, 13 - 04 - 2000
No. Pokok : 70200117028
Program Studi/Prodi : Kesehatan Masyarakat
Jenis Kelamin : Perempuan
Pekerjaan : Mahasiswa UIN Alauddin Makassar
Alamat : Semata Gowa
Hp. : 085 341 781 692
Email : rahmiawaliah4@gmail.com

Bermaksud akan mengadakan Penelitian di Dinas Kesehatan, Puskesmas Caille dan Puskesmas Tanete Kabupaten Bulukumba dalam rangka Penyusunan Skripsi dengan Judul:

"STUDI KOMPARASI DETERMINAN KEJADIAN DIABETES MELLITUS TIPE 2 (DMT2) DI WILAYAH PERKOTAAN DAN PEDESAAN KABUPATEN BULUKUMBA TAHUN 2021".

Selama : Tm 22 Juli s/d 22 September 2021
Pangkat/Ang. Team : Tidak Ada

Sehubungan dengan hal tersebut diatas dianggap layak mendapatkan Surat Keterangan Penelitian.

Demikian disampaikan kepada saudara untuk dimaklumi dan bahan seperlunya.

An. KEPALA KANTOR
KASUBAG TATA USAHA


ROSMALADEWI SILITU
Pangkat : Penata Tk. I
NIP : 19750930 200801 2 007

Tembusan :

1. Bupati Bulukumba (sebagai laporan)
2. FKPD Kab. Bulukumba
3. Kepala Dinas Penanaman Modal dan PTSP di Makassar
4. Peninggal



PEMERINTAH KABUPATEN BULUKUMBA
DINAS PENANAMAN MODAL DAN PELAYANAN TERPADU SATU PINTU
(DPMPTSP)

Alamat : Jl. Kenari No.13 Telp. (0413) 85060 Bulukumba 92512

Bulukumba, 15 Juli 2021

Nomor : 0397/DPMPTSP/VII/2021
Lampiran :
Perihal : Izin Penelitian

Kepada
Yth. 1. Kepala Dinas Kesehatan Kab.Bulukumba
2. Kepala Puskesmas Caille Kab.Bulukumba
3. Kepala Puskesmas Tanete
Kab.Bulukumba
Masing – Masing
Di
Tempat

Berdasarkan Surat Kepala Kantor Kesatuan Bangsa dan Politik Nomor : 070/479/Kesbangpol/VII/2021 tanggal 13 Juli 2021 Perihal Rekomendasi Izin Penelitian maka yang tersebut dibawah ini

Nama : RAHMI AWALIAH
Nomor Pokok : 70200117028
Program Studi : KESEHATAN MASYARAKAT
Institusi : UIN ALAUDDIN MAKASSAR
Alamat : SAMATA GOWA

Bermaksud melakukan Penelitian di Dinas Kesehatan, Puskesmas Caille dan Puskesmas Tanete Kabupaten Bulukumba dalam rangka penyusunan SKRIPSI dengan judul "STUDI KOMPARASI DETERMINAN KEJADIAN DIABETES MELLITUS TIPE 2(DMT2) DI WILAYAH PERKOTAAN DAN PEDESAAN KABUPATEN BULUKUMBA TAHUN 2021" yang akan berlangsung pada tanggal 22 Juli s/d 22 September 2021.

Sehubungan dengan hal tersebut di atas, pada prinsipnya kami mengizinkan yang bersangkutan untuk melaksanakan kegiatan tersebut dengan ketentuan sebagai berikut :

1. Mematuhi semua Peraturan Perundang - Undangan yang berlaku dan mengindahkan adat - istiadat yang berlaku pada masyarakat setempat;
2. Tidak mengganggu keamanan/keterliban masyarakat setempat;
3. Penelitian/pengambilan data menyimpang dari izin yang diberikan;
4. Melaporkan hasil pelaksanaan penelitian/pengambilan data serta menyerahkan 1(satu) eksampar hasilnya kepada Bupati Bulukumba Cq.Kepala Kantor Kesatuan Bangsa dan Politik Kab. Bulukumba;
5. Surat izin ini akan dicabut atau dianggap tidak berlaku apabila yang bersangkutan tidak memenuhi ketentuan sebagaimana tersebut di atas, atau sampai dengan batas waktu yang telah ditentukan kegiatan penelitian/pengumpulan data dimaksud belum selesai.

Demikian surat izin ini dibuat untuk dipergunakan sebagaimana mestinya.



Tembusan:

1. Bupati Bulukumba di Bulukumba (sebagai laporan);
2. Kepala Kesbangpol Kab. Bulukumba di Bulukumba;
3. Arsip.

Lampiran 8:

Surat Keterangan telah Melaksanakan Penelitian



PEMERINTAH KABUPATEN BULUKUMBA
DINAS KESEHATAN
PUSKESMAS CAILE

Jl. Jend. Ahmad Yani Telp (0413) 82216 Kab. Bulukumba



SURAT KETERANGAN
Nomor : 205 /PKM-C/X/2021

Yang bertanda tangan di bawah ini :

Nama : Indrayana,SKM.M.Kes
NIP : 19720408 200502 2 003
Pangkat/Golongan : Penata Tk. I, III/d
Jabatan : Kepala Puskesmas Caile

Dengan ini menerangkan bahwa :

Nama : Rahmi Awaliah
Nomor Pokok : 70200117028
Program Studi : Kesehatan Masyarakat
Judul : **" Studi Komparasi Determinan Kejadian Diabetes Mellitus Tipe II Di Wilayah Perkotaan Dan Pedesaan Di Bulukumba Tahun 2021 "**

Benar yang bersangkutan telah melaksanakan penelitian di Puskesmas Caile Kecamatan Ujung Bulu Kabupaten Bulukumba pada tanggal 22 Juli 2021 s/d 13 September 2021.

Selama penelitian tersebut yang bersangkutan menunjukkan sikap baik,
Demikian surat keterangan ini dibuat untuk dipergunakan sebagaimana mestinya.

Dikeluarkan di : Bulukumba
Pada Tanggal : 09 Oktober 2021

Kepala UPT Puskesmas Caile


Indrayana,SKM.M.Kes
NIP.19720408 200502 2 003



**PEMERINTAH KABUPATEN BULUKUMBA
DINAS KESEHATAN
UPT PUSKESMAS TANETE**

*Jl. Kemakmuran No. 47 TaneteKec. Bulukumpa Kode Pos 92552
e-mail : puskesmastanete2020@gmail.com*



SURAT KETERANGAN

No. 738 / 445 / PKM-TNT / VI / 2021

Yang bertanda tangan di bawah ini :

Nama : **H. MUH. DAHLAN, SKM**
NIP : 19671231 198903 1 080
Pangkat/Gol : Penata Tk.I / III.d
Jabatan : Kepala UPT PuskesmasTanete

Menerangkan bahwa :

Nama : **RAHMI AWALIA**
Nomor Pokok : 70200117028
Program Studi : KESEHATAN MASYARAKAT
Institusi : UIN ALAUDDIN MAKASSAR
Alamat : SAMATA GOWA

Benar telah melaksanakan penelitian di UPT Puskesmas Tanete Kecamatan Bulukumpa Kabupaten Bulukumba dalam rangka penyusunan SKRIPSI dengan judul“ **STUDI KOMPARASI DETERMINAN KEJADIAN DIABETES MELLITUS TIPE 2 (DMT2) DI WILAYAH PERKOTAAN DAN PEDESAAN KABUPATEN BULUKUMBA**“

Demikian Surat Keterangan ini diberikan kepadanya untuk dipergunakan sebagaimana perlunya.

Tanete, 15 September 2021

UPT Puskesmas Tanete

H. MUH. DAHLAN, SKM
19671231 198903 1 080



Lampiran 9:

Dokumentasi Penelitian



Puskesmas Caile Kecamatan Ujung Bulu Kabupaten Bulukumba



Puskesmas Tanete Kecamatan Bulukumpa Kabupaten Bulukumba



Pengukuran Gula Darah Puasa Penderita Diolah Tenaga Kesehatan



Pemeriksaan Gula Darah Puasa Penderita DM oleh Tenaga Kesehatan

M A K A S S A R



Proses Wawancara



Proses Wawancara Penderita *Diabetes mellitus* Tipe 2

RIWAYAT HIDUP



Rahmi Awaliah lahir di Biroro Kelurahan Tanete Kecamatan Bulukumpa Kabupaten Bulukumba pada tanggal 13 April 2000, putri sulung dari pasangan Abd. Rahim dan Fatimah. Penulis memulai mengenyam pendidikan pada tahun 2005 di SDN 73 Kaseseng, kemudian pada tahun 2011 penulis melanjutkan pendidikan di tingkat menengah pertama di SMPN 14 Bulukumba dan pada tahun 2014 melanjutkan pendidikan di tingkat menengah atas di SMAN 2 Bulukumba hingga 2017. Setelah itu, penulis melanjutkan pendidikan di tingkat perguruan tinggi dan terdaftar sebagai Mahasiswa di Jurusan Kesehatan Masyarakat Peminatan Epidemiologi di Universitas Islam Negeri Alauddin Makassar dan dinyatakan lulus pada tahun 2021. Semasa kuliah, penulis aktif dalam berbagai organisasi internal maupun eksternal. Dalam organisasi internal kampus, penulis sebagai anggota bidang penalaran dan keilmuan Himpunan Mahasiswa Jurusan Kesehatan Masyarakat (HMJ) Kesehatan Masyarakat periode 2018/2019 dan sebagai Ketua Bidang Departemen Minat dan Bakat Unit Kegiatan Mahasiswa (UKM) Tapak Suci Cabang 18 Universitas Islam Negeri Alauddin Makassar periode 2018/2019. Sedangkan organisasi eksternal, penulis sebagai anggota bidang pengabdian masyarakat Komunitas Kesehatan (INHESTY) Makassar dan anggota bidang Komunitas Peduli Anak Yatim dan Fakir Miskin (KPAY-FM) Makassar.