

**PENGARUH *TAGLINE* “GRATIS ONGKIR” *MARKETPLACE SHOPEE*
TERHADAP KEPUTUSAN PEMBELIAN DENGAN MINAT BELI
SEBAGAI VARIABEL INTERVENING PADA
MASYARAKAT KOTA MAKASSAR**



SKRIPSI

Diajukan untuk Memenuhi Salah Satu Syarat Meraih Gelar Sarjana Manajemen

Jurusan Manajemen pada Fakultas Ekonomi dan Bisnis Islam

UIN Alauddin Makassar

Oleh:

ILA SASMITA
NIM: 90200117039

**JURUSAN MANAJEMEN
FAKULTAS EKONOMI DAN BISNIS ISLAM
UNIVERSITAS ISLAM NEGERI ALAUDDIN MAKASSAR**

2021

PERNYATAAN KEASLIAN SKRIPSI

Mahasiswa yang bertanda tangan di bawah ini :

Nama : : Ila sasmita
NIM : 90200117039
Tempat/Tanggal Lahir : Cinnong, 17 Februari 1999
Alamat : Jln. Abdul kadir dg suro, Samata kab.Gowa
Jurusan : Manajemen
Konsentrasi : Manajemen Pemasaran
Fakultas : Ekonomi dan Bisnis Islam

Judul Penelitian : Pengaruh *tagline* “gratis ongkir” *marketplace* Shopee terhadap Pengaruh keputusan pembelian dengan minat beli sebagai variabel intervening pada masyarakat kota makassar

Menyatakan dengan sesungguhnya dan penuh kesadaran bahwa skripsi ini benar dan hasil karya sendiri. Jika kemudian hari terbukti bahwa ia merupakan duplikat, tiruan atau buatan orang lain, sebagian atau seluruhnya, maka skripsi ini dan gelar yang diperoleh karenanya batal demi hukum.

Samata – Gowa, November 2021

Penyusun

Ila sasmita
NIM. 90200117039

LEMBAR PENGESAHAN



**KEMENTERIAN AGAMA
UNIVERSITAS ISLAM NEGERI ALAUDDIN MAKASSAR
FAKULTAS EKONOMI DAN BISNIS ISLAM**

Kampus I : Jl. Sultan Alauddin No. 63 Makassar ■ (0411) 864924, Fax. 864923
Kampus II : Jl. H.M. Yasin Limpo Romangpolong - Gowa . ■ 424835, Fax424836

PENGESAHAN SKRIPSI

Skrripsi yang berjudul „ Pengaruh *tagline* “*gratis ongkir*” *marketplace* Shopee terhadap keputusan pembelian dengan minat beli sebagai variabel intervening pada masyarakat kota Makassar”, yang disusun oleh **ILA SASMITA, NIM 90200117039** Mahasiswa Jurusan Manajemen Fakultas Ekonomi dan Bisnis Islam UIN Alauddin Makassar, telah dituji dan dipertahankan dalam sidang munaqasyah yang diselenggarakan pada tanggal 19 November 2021 bertepatan dengan 13 Rabi’ul Akhir 1443 H, dan dinyatakan telah dapat diterima sebagai salah satu syarat untuk memperoleh gelar Sarjana Manajemen pada Fakultas Ekonomi dan Bisnis Islam.

Samata-Gowa, 19 November 2021

13 Rabi’ul Akhir 1443 H

DEWAN PENGUJI

Ketua	: Prof. Dr. H. Abustani Ilyas, M.Ag	(.....)
Sekretaris	: Dr. Muh. Wahyuddin Abdullah, SE.,Ak.	(.....)
Penguji I	: Okta Nofri, Ph. D	(.....)
Penguji II	: Hj. Wahida Abdullah, S.Ag.,M.Ag.	(.....)
Pembimbing I	: Dr. Awaluddin, SE.,M.Si.	(.....)
Pembimbing II	: Dr. Ahmad Efendi, SE.,M.M	(.....)

Diketahui Oleh:

Dekan Fakultas Ekonomi dan Bisnis
Islam Negeri Alauddin Makassar

Prof. Dr. H. Abustani Ilyas, M.Ag.

NIP. 1965010301993031003



KATA PENGANTAR

Assalamualaikum warahmatullahi wabarakatuh

Alhamdulillah, puji syukur atas segala rahmat dan kehadiran Allah SWT yang telah dilimpahkan kepada penulis sehingga dapat menyelesaikan penelitian dan penyusunan skripsi ini. Salawat serta salam senantiasa dicurahkan kepada junjungan kita Rasulullah Muhammad SAW yang merupakan utusan Allah sebagai suri tauladan. Dengan atas izin Allah sehingga penulis dapat menyelesaikan skripsi dengan judul “Pengaruh *Tagline* “Gratis Ongkir” *Marketplace* Shopee terhadap Keputusan Pembelian dengan Minat beli sebagai Variabel Intervening Pada Masyarakat Kota Makassar” yang merupakan salah satu syarat untuk menyelesaikan studi pada jenjang Sarjana Strata 1 (S1) pada Jurusan Manajemen, Fakultas Ekonomi dan Bisnis Islam, Universitas Islam Negeri Alauddin Makassar

Dalam menyusun skripsi ini, tak lepas dari berbagai pihak yang sangat berperan penting sehingga skripsi ini dapat terselesaikan. Maka dari itu, penulis mengucapkan terimakasih yang sebesar-besarnya kepada semua pihak yang telah memberikan bimbingan, dukungan, dan bantuan kepada penulis, terkhusus kepada orang tua tercinta ayahanda Umar dan ibunda Hj.Rosmini yang telah mencurahkan perhatian, kasih sayang, dukungan, biaya dan doa serta kehidupan yang bahagia kepada penulis hingga saat ini. Kepada nenek dan kakek tercinta Bunaya dan Alm.Dise yang sudah merawat dan menjaga penulis. Dan Kepada keluarga besar yang tidak dapat penulis sebutkan satu persatu. Terimakasih untuk segala dukungan yang tiada hentinya sehingga penulis dapat menyelesaikan

skripsi ini. Pada kesempatan ini, tak lupa pula penulis menyampaikan terimakasih kepada :

1. Bapak Prof. H. Hamdan Juhannis, MA., Ph.D. selaku Rektor beserta Wakil Rektor I, II, III, dan IV UIN Alauddin Makassar.
2. Bapak Prof. Dr. H. Abustani Ilyas, M.Ag. selaku Dekan beserta Wakil Dekan I,II, dan III Fakultas Ekonomi dan Bisnis Islam.
3. Ibu Dr. Hj. Rika Dwi Ayu Parmitasari, SE., M.Comm. selaku Ketua Jurusan dan Bapak Dr.Alim Syariati, SE., M.Si. selaku Sekretaris Jurusan Manajemen UIN Alauddin Makassar.
4. Bapak Okta Nofri, SE., MES.,Ph.D. selaku dosen Penasehat Akademik yang selalu memberikan nasehat dan arahannya.
5. Bapak Dr.Awaluddin,SE.,M.S.i. selaku pembimbing I dan Bapak Dr.Ahmad Efendi, SE., M.M. selaku pembimbing II yang dengan ikhlas memberikan bimbingan kepada penulis sehingga bisa menyelesaikan skripsi ini.
6. Segenap Bapak dan Ibu dosen Fakultas Ekonomi dan Bisnis Islam, terkhusus Bapak dan Ibu dosen jurusan Manajemen yang telah memberikan ilmu pengetahuan yang sangat bermanfaat sebagai bekal untuk kehidupan penulis.
7. Ibu Nurmiah Muin, Sip., MM. selaku Kasubag Akademik yang telah membantu penulis dalam menyelesaikan masalah di bidang akademik beserta Staf Jurusan dan Pegawai Akademik di Fakultas Ekonomi dan Bisnis Islam.

8. Masyarakat Kota Makassar yang telah bersedia memberikan informasi dan bantuan kepada penulis dalam penyusunan skripsi.
9. Saudari-saudari tercinta (Asmigianti, Alm.Cinta Natasya dan Hafika hafizah) yang telah menjadi saudara yang baik meski kadang menyebalkan.
10. Sahabat-sahabat Solme tercinta (Nur ilmi, Adriyan Putra, Muhammad fakhri majdi, Andi Alif, Rusdi Fauzi dan Muh Iqbal) yang telah mewarnai masa putih abu-abu.
11. Sahabat-Sahabat GGC (Ilmin Maulani, Windy Astarina, Fadilla jusman, Nuramalia dan Andini) yang telah menemani sedari bangku SMP.
12. Sahabat seperjuangan SMA (Andi adelia, Estiawati, Milawati, Hariana dan Lilis Ardillah) yang telah menjadi bagian penting dalam sejarah putih abu-abu penulis.
13. Sahabat-sahabat tercinta seperjuangan dari awal menjadi Mahasiswa (Nurhidayani dan Rifqah alfiyyah) yang menemani perjuangan di bangku perkuliahan sedari dulu hingga saat ini.
14. Segenap teman-teman Jurusan Manajemen angkatan 2017 khususnya Manajemen A dan Konsentrasi Manajemen Pemasaran A yang telah memberikan dukungan dalam penyelesaian skripsi ini.
15. Teman-teman BPH Himpunan Mahasiswa Jurusan Manajemen (HMJ-M) periode periode 2019 yang telah memberikan pengalaman dan pelajaran dalam berorganisi.

16. Keluarga besar Himpunan Mahasiswa Jurusan Manajemen (HMJ-M) yang telah memberikan pengalaman dalam berorganisasi dan telah memberikan canda tawa serta rasa kekeluargaan dalam berorganisasi.
17. Teman-teman KKN-DK angkatan 64 Desa Pattuku limpoe, kec.Lappariaja kab.Bone yang telah bekerja sama dengan baik selama proses Kuliah Kerja Nyata berlangsung dan juga memberikan dukungan untuk penyelesaian skripsi ini.
18. Semua pihak yang tidak bisa disebutkan satu persatu, sekali lagi penulis menyampaikan terimakasih banyak.

Akhirnya, kepada Allah penulis sandarkan sebaik-baik pengabdian, semoga skripsi ini dapat bermanfaat bagi semua pihak yang membutuhkan.

Gowa, November 2021

Penulis,

Ila sasmita

DAFTAR ISI

HALAMAN SAMPUL	i
PERNYATAAN KEASLIAN SKRIPSI	ii
LEMBAR PENGESAHAN	iii
KATA PENGANTAR	iv
DAFTAR ISI	viii
DAFTAR TABEL	x
DAFTAR GAMBAR	xi
ABSTRAK	xii
BAB I	1
PENDAHULUAN	1
A. Latar Belakang Masalah	1
B. Rumusan Masalah	8
C. Hipotesis Penelitian	8
D. Definisi operasional	11
E. Penelitian terdahulu	13
F. Tujuan penelitian dan kegunaan penelitian	16
BAB II	18
TINJAUAN PUSTAKA	18
A. Teori Keputusan	18
B. Teori AIDA	19
C. Keputusan Pembelian	21
D. Minat beli	25
E. Tagline	28
F. Hubungan antar variabel	31
G. Kerangka konseptual	33
BAB III	35
METODE PENELITIAN	35
A. Jenis penelitian	35
B. Pendekatan penelitian	35

C. Lokasi dan waktu penelitian	35
D. Populasi dan sampel	36
E. Jenis dan sumber data	39
F. Teknik Pengumpulan Data	39
G. Instrumen Penelitian	40
H. Metode analisa data	42
BAB V	82
PENUTUP	82
A. kesimpulan	82
B. Saran	82
DAFTAR PUSTAKA	84
LAMPIRAN	88

DAFTAR TABEL

Tabel 1.1 Negara dengan pertumbuhan E-commerce tercepat 2018.....	2
Tabel 1.2 Pengujung bulanan situs E-commerce (kuartal III 2020).....	5
Tabel 1.3 Penelitian terdahulu	13
Tabel 3.1 Instrumen penelitian.....	40
Tabel 4.1 luas wilayah kecamatan di kota Makassar.....	50
Tabel 4.2 jumlah penduduk kota makassar.....	51
Tabel 4.3 karakteristik responden berdasarkan jenis kelamin.....	52
Tabel 4.4 karakteristik responden berdasarkan usia.....	53
Tabel 4.5 karakteristik responden berdasarkan pekerjaan.....	54
Tabel 4.6 karakteristik responden berdasarkan pengeluaran per bulan.....	55
Tabel 4.7 karakteristik responden berdasarkan jumlah pembelian di <i>marketplace</i> Shopee.....	56
Tabel 4.8 Awal <i>outer loading (measurement model)</i>	58
Tabel 4.9 AVE (<i>average variance extracted</i>).....	60
Tabel 4.10 <i>Cross loadings</i>	61
Tabel 4.11 <i>Cronbach Alpha Composite Reabilty</i>	63
Tabel 4.12 Ringkasan hasil <i>Measurement Models</i>	64
Tabel 4.14 Nilai <i>R-square</i>	65
Tabel 4.14 Hasil Uji Hipotesis.....	67
Tabel 4.15 Direct effect.....	70
Tabel 4.16 indirect effect.....	71

DAFTAR GAMBAR

Gambar 2.1 kerangka konseptual.....	33
Gambar 3.1 Skala likert.....	39
Gambar 4.1 Laman Shopee lewat ponsel.....	47
Gambar 4.2 Laman Shopee lewat web.....	47
Gambar 4.3 Tampilan <i>Voucher</i> gratis ongkir Shopee.....	48
Gambar 4.4 Model Struktural.....	66
Gambar 4.5 Hubungan variabel bebas (X) dengan variabel terikat (Z) yang dimediasi oleh variabel mediator (Y)	70

ABSTRAK

Nama : Ila sasmita
Nim : 90200117039
Judul : Pengaruh *tagline* “gratis ongkir” *marketplace* Shopee terhadap keputusan pembelian dengan minat beli sebagai variabel intervening pada masyarakat kota Makassar

Penelitian ini bertujuan untuk mengetahui pengaruh *tagline* “gratis ongkir” *marketplace* Shopee terhadap keputusan pembelian dimediasi oleh minat beli di kota Makassar. Penelitian ini menggunakan data primer dan data sekunder, teknik pengambilan sampel dalam penelitian ini yaitu menggunakan teknik penarikan sampel non probabilitas (*non probability*) dengan menggunakan rumus slovin, sehingga jumlah sampel dalam penelitian ini sebanyak 100 responden.

Teknik analisis data dalam penelitian ini yaitu menggunakan *Structural Equation Modelling* (SEM) dengan menggunakan bantuan SmartPLS versi 3.0 *for windows*, yang diarahkan untuk menjawab rumusan masalah atau hipotesis yang telah dirumuskan dalam penelitian ini serta digunakan untuk menguji hubungan variabel *tagline* “gratis ongkir” variabel terhadap keputusan pembelian yang diarahkan untuk menjawab rumusan masalah atau hipotesis yang telah dirumuskan dalam penelitian ini serta digunakan untuk menguji hubungan variabel keputusan pembelian dan variabel minat beli sebagai variabel mediasi.

Hasil penelitian ini menunjukkan, bahwa *tagline* “gratis ongkir” berpengaruh positif terhadap minat beli, minat beli berpengaruh positif terhadap keputusan pembelian, *tagline* “gratis ongkir” berpengaruh positif terhadap keputusan pembelian, dan *tagline* “gratis ongkir” berpengaruh positif terhadap keputusan pembelian melalui minat beli pada masyarakat kota Makassar.

Kata kunci: *Tagline*, Keputusan Pembelian dan Minat Beli

BAB I

PENDAHULUAN

A. Latar Belakang Masalah

Pada era digital saat ini perkembangan teknologi internet sangat berperan penting dalam melakukan komunikasi maupun mencari informasi, perkembangan ilmu pengetahuan berbanding lurus dengan kemajuan teknologi yang sekarang ini telah membuat kemajuan di berbagai bidang. Adanya internet sebagai hasil kemajuan ilmu pengetahuan dan teknologi pada bidang informasi maupun komunikasi telah membuat perubahan besar dalam kehidupan. Dalam survei Asosiasi penyelenggara Jaringan Internet Indonesia (APJII 2019-2020), melaporkan bahwa penetrasi pengguna internet dari 266,91 juta orang penduduk Indonesia, terdapat 196,71 juta jiwa diantaranya adalah pengguna internet (73,7%) Peningkatan jumlah pengguna internet dari tahun 2018 dari 64,8% meningkat menjadi 73,7% pada survei tahun 2019-2020 (Asosiasi Penyelenggara Jasa Internet Indonesia, 2020) hal ini membuktikan bahwa internet mengalami peningkatan dari tahun ke tahun dan sudah menjadi sesuatu yang sangat dibutuhkan oleh masyarakat. Teknologi internet sekarang ini dimanfaatkan oleh masyarakat sebagai alat pemenuhan kebutuhan, misalnya seperti bertukar kabar, mencari informasi hingga transaksi jual beli yang dengan mudahnya dilakukan secara *online*. Hal ini membuat masyarakat mengalami perubahan perilaku dalam menjalankan kehidupan sehari-hari yang biasanya konvensional beralih ke digital.

Sejalan dengan fakta tersebut kemajuan teknologi yang didukung dengan infrastruktur dan kemudahan regulasi, telah mendorong pertumbuhan dan

perkembangan usaha berbasis digital, dilansir dari lembaga riset asal Inggris, *Merchant Machine*, merilis daftar sepuluh negara dengan pertumbuhan *e-commerce* tercepat di dunia. Indonesia memimpin jajaran negara-negara tersebut dengan pertumbuhan 78% pada 2019. Jumlah pengguna internet di Indonesia yang lebih dari 100 juta pengguna menjadi salah satu kekuatan yang mendorong pertumbuhan *e-commerce*.

Tabel 1.1

Negara Dengan Pertumbuhan *E-Commerce* Tercepat 2019

No	Negara	Presentase (%)
1	Indonesia	78%
2	Meksiko	59%
3	Filipina	51%
4	Kolombia	45%
5	Uni Emirat Arab	33%
6	Vietnam	32%
7	Arab Saudi	32%
8	Israel	31%
9	India	27%
10	Tiongkok	27%

Sumber: (Databoks.katadata.co.id, 2019)

Sejalan dengan hal tersebut, pada hasil Survei *e-commerce* 2020, dimana setiap tahun terjadi peningkatan, tercatat 45,93 persen usaha baru mulai beroperasi pada rentang tahun 2017 – 2019. Sedang sebanyak 38,58 persen usaha sudah memulai usahanya pada rentang tahun 2010 - 2016, dan hanya 15,49 persen usaha yang sudah beroperasi lebih dari sepuluh tahun (BadanPusatStatistik,2020). Fakta

tersebut menunjukkan bahwa terjadi peningkatan jumlah usaha yang beroperasi setiap tahunnya. Kemunculan berbagai *e-commerce* sebagai dampak yang sangat jelas dari perkembangan dan peningkatan penggunaan internet, membuat masyarakat yang ingin bertransaksi secara *online* akan dengan mudahnya mendapatkan produk di berbagai *e-commerce* dan tidak lagi perlu untuk datang ke toko secara langsung.

Pertumbuhan *e-commerce* juga mengalami dampak besar akibat era *new normal* di masa pandemi COVID-19 sekarang ini, dilansir dari (Dinkesprov, 2020) Pandemi COVID-19 menurut World Health Organization (WHO) menetapkan status corona virus disase 2019 (Covid-19) sebagai pandemi tanggal 11 Maret 2020 lalu. Terjadi peningkatan *e-commerce* selama pandemi dan berpotensi memengaruhi peningkatan *e-commerce* ke depan termasuk setelah pandemi berakhir. Peningkatan *e-commerce* yang dipengaruhi akibat era *new normal* juga sejalan dengan Laporan digital dari We Are Social dan Hootsuite yang mengungkapkan peningkatan sebanyak 87,1 persen pengguna internet di Indonesia telah membeli berbagai macam produk secara *online* melalui berbagai perangkat elektronik selama beberapa bulan terakhir pada tahun 2020. Hal ini juga didukung dengan adanya kemudahan pembayaran digital, tercatat terjadi pertumbuhan pembayaran digital masyarakat selama pandemi oleh Bank Indonesia yaitu sebesar Rp 21,4 triliun, atau tumbuh 42,46 persen *year on year* pada bulan Maret 2021 (kompas.com, 2021).

Sejalan dengan fakta tersebut tersebut Dilansir dari berita (Merdeka.com, 2021) tercatat terjadi peningkatan belanja online sebesar 26 persen atau mencapai

3,1 juta transaksi selama pandemi covid-19. Kenaikan jumlah transaksi *online* akibat diberlakukannya imbauan *physical* dan *social distancing* untuk menekan penyebaran wabah Covid-19. Peningkatan pembelian online tidak terlepas dari munculnya berbebagai macam *e-commerce*. Bisnis *e-commerce* di Indonesia yang semakin bertumbuh pesat mengakibatkan banyak *e-commerce* lain yang akhirnya bermunculan dengan berbagai inovasi agar dapat bersaing dengan berbagai *e-commerce* lainnya.

Sejalan dengan hal tersebut, dalam melakukan transaksi *online* masyarakat pun akan dengan leluasa untuk memilih platform *online* mana yang akan dijadikan tempat melakukan transaksi akibat banyaknya *e-commerce* yang bermunculan, namun masyarakat juga harus memperhatikan keamanan dan kelayakan platform *online* tersebut tanpa adanya paksaan dari pihak manapun, seperti dijelaskan dalam Al-Quran pada surah An-Nisa ayat 29 Allah SWT berfirman :

﴿يَا أَيُّهَا الَّذِينَ آمَنُوا لَا تَأْكُلُوا أَمْوَالَكُمْ بَيْنَكُمْ بِالْبَاطِلِ إِلَّا أَنْ تَكُونَ تِجَارَةً عَنْ تَرَاضٍ مِّنْكُمْ وَلَا تَقْتُلُوا أَنْفُسَكُمْ إِنَّ

اللَّهُ كَانَ بِكُمْ رَحِيمًا ۝ ٢٩﴾

Terjemahnya:

“Wahai orang-orang yang beriman, janganlah kamu memakan harta sesamamu dengan cara yang batil (tidak benar), kecuali berupa perniagaan atas dasar suka sama suka di antara kamu. Janganlah kamu membunuh dirimu. Sesungguhnya Allah adalah Maha Penyayang kepadamu”. (Terjemah Kemenag 2019).

Ayat tersebut merupakan larangan tegas mengenai memakan harta orang lain atau hartanya sendiri dengan jalan bathil, sehingga ketika hendak melakukan transaksi jual beli hendaknya ada unsur suka sama suka di antara penjual dan pembeli. Sejalan dengan ayat tersebut perniagaan atau biasa disebut jual beli sekarang ini memungkinkan konsumen untuk melakukan transaksi pada platform *online* ataupun *e-commerce* sesuai dengan yang mereka sukai karena banyaknya jenis *e-commerce* yang ada.

Kemunculan berbagai *e-commerce* ini membuat persaingan antara *e-commerce* yang satu dengan yang lainnya, dilansir dari riset yang dilakukan oleh iPrice menunjukkan, Shopee memimpin dari sisi jumlah kunjungan ke platform *e-commerce* per bulan di Indonesia sepanjang tahun 2020.

Tabel 1.2
Pengunjung Bulanan Situs E-Commerce (Kuartal III 2020)

No	E-Commerce	Kunjungan
1	Shopee	96,5 juta
2	Tokopedia	85 juta
3	Bukalapak	31,4 juta
4	Lazada	22,7 juta
5	Blibli	18,7 juta
6	JD ID	4,8 juta
7	Orami	3,1 juta
8	Bhineka	2,8 juta
9	Sociolla	2 juta
10	Zalora	1,8 juta

Sumber:(Databoks.katadata.co.id, 2020)

Berdasarkan data tersebut Shopee merupakan platform belanja *online* yang paling banyak dikunjungi, sejalan dengan berita (Katadata, 2019) survei menggambarkan secara umum, promo masih menjadi daya pikat bagi pembeli. Diskon maupun *cashback* menjadi pertimbangan utama saat responden akan berbelanja *online*. Hal tersebut juga diperkuat dalam berita (CNBC Indonesia, 2021) yang memuat survei yang dilakukan oleh lembaga riset pasar Nielsen, yang mengemukakan gratis ongkir selama ini merupakan salah satu bentuk promo yang menarik dan membuat banyak masyarakat Indonesia tertarik untuk berbelanja online.

Ongkos kirim atau biasa disebut ongkir produk pada umumnya akan bergantung pada berat, ukuran ataupun jarak tempuh pengiriman produk. Jarak pengiriman adalah salah satu hal yang memengaruhi ongkos kirim produk, khusus diluar pulau jawa, dilansir dari berita (Katadata, 2019) salah satu penyebab mahalnya biaya logistik adalah karena arus barang hanya terjadi searah, Saat mengantar pesanan *e-commerce* misalnya, angkutan barang keluar Jawa umumnya penuh, namun kosong saat kembali ke Jawa. Namun meskipun demikian, pengiriman keluar pulau jawa khususnya ke Sulawesi selatan mengalami kenaikan transaksi *e-commerce* yang naik sekitar 26 persen pada Agustus 2020 (Antarnews, 2021). Transaksi *e-commerce* di Sulawesi selatan khususnya pada Kota Makassar sebagai salah satu Kota metropolitan terbesar di Indonesia timur, bukan hal yang baru lagi bagi masyarakat Kota Makassar, akibat pandemi covid-19 membuat transaksi *online* malah menjadi semakin intensif. Hal tersebut disebabkan oleh

perubahan perilaku konsumen yang memenuhi kebutuhan sehari-hari dengan berbelanja *online*, terutama di masa *new normal*. (Juniar & Uci, 2021) dalam penelitiannya yang mengungkapkan beberapa alasan berbelanja *online* semakin digemari khususnya pada ibu-ibu rumah tangga di Makassar selama pandemi covid-19 adalah karena ketersediaan barang beraneka ragam, kemudahan dan kepraktisan, keamanan dan kenyamanan, dan tawaran promo maupun diskon yang menggiurkan.

Shopee Indonesia adalah *Marketplace* yang menyediakan berbagai produk dimana Shopee menawarkan promo gratis ongkir yang digunakan sebagai *tagline* pada berbagai macam iklan serta *event*-nya. Menurut Welan dan Himmawati (2016) dalam (Osak & Pasharibu, 2020) *tagline* adalah slogan singkat suatu merek yang digunakan sebagai media periklanan untuk memasarkan produk. *Tagline* yang digunakan oleh Shopee “Gratis Ongkir ke Seluruh Indonesia”. *Tagline* ini bermakna Shopee akan memberikan gratis ongkos kirim ke seluruh wilayah Indonesia dengan syarat dan ketentuan berlaku. Adanya *tagline* ini akan memengaruhi konsumen yang kebanyakan ragu untuk berbelanja online karena adanya ongkos kirim untuk pengiriman barang.

Berdasarkan latar belakang tersebut, maka penulis merasa tertarik untuk meneliti lebih jauh tentang “Pengaruh *Tagline* “Gratis ongkir” *Marketplace* Shopee Terhadap Keputusan Pembelian Dengan Minat Beli Sebagai Variabel Intervening pada Masyarakat Kota Makassar”.

B. Rumusan Masalah

Berdasarkan latar belakang yang telah dikemukakan, maka dirumuskan masalah pokok sebagai berikut:

1. Apakah *Tagline* “Gratis Ongkir” *Marketplace* Shopee berpengaruh terhadap minat beli pada masyarakat Kota Makassar?
2. Apakah Minat beli berpengaruh terhadap keputusan pembelian pada masyarakat Kota Makassar?
3. Apakah *Tagline* “Gratis Ongkir” *Marketplace* Shopee berpengaruh terhadap keputusan pembelian pada masyarakat Kota Makassar?
4. Apakah *Tagline* “Gratis Ongkir” *Marketplace* Shopee berpengaruh terhadap keputusan pembelian dengan minat beli sebagai variabel intervensi pada masyarakat Kota Makassar?

C. Hipotesis Penelitian

Hipotesis merupakan jawaban sementara terhadap rumusan masalah penelitian yang diajukan, maka titik tolak untuk merumuskan hipotesis adalah rumusan masalah dan kajian pustaka (Dr.Sudaryono, 2018). Hipotesis sebagai langkah awal dari penelitian untuk membuktikan suatu kebenaran. Maka penulis memiliki hipotesis sebagai berikut:

1. Pengaruh *tagline* “gratis ongkir” terhadap minat beli

Tagline digunakan sebagai media untuk meningkatkan *brand awareness* dan *strategi marketing* dengan menggunakan tulisan yang singkat, padat dan efektif (Safitri, 2020). *Tagline* yang digunakan untuk menarik perhatian

konsumen tentunya melalui tulisan singkat yang mudah diingat oleh konsumen dapat membuat konsumen tertarik untuk melakukan pembelian.

Penelitian (Mukhammad Firdaus, N. Rachma, 2020) yang berjudul pengaruh persepsi kemudahan, kepercayaan, kemanfaatan dan *tagline* gratis ongkir terhadap minat beli ulang pada situs shopee online shop (studi pada mahasiswa FEB UNISMA) pada penelitian tersebut menemukan bahwa *tagline* gratis ongkir berpengaruh terhadap minat beli ulang, karena *tagline* gratis ongkir dapat membuat konsumen lebih tertarik untuk belanja. Berdasarkan teori serta penelitian terdahulu maka hipotesis yang diajukan dalam penelitian ini adalah:

H₁: Diduga *Tagline* gratis ongkir berpengaruh positif terhadap minat beli pada masyarakat Kota Makassar

2. Pengaruh Minat beli terhadap keputusan pembelian

Ketika konsumen mempunyai minat beli yang tinggi maka semakin tinggi pula kemungkinan keputusan pembelian konsumen, dalam penelitian (Solihin, 2020) berjudul Pengaruh Kepercayaan Pelanggan dan Promosi Terhadap Keputusan Pembelian Konsumen Pada Online Shop Mikaylaku Dengan Minat Beli Sebagai Variabel Intervening, membuktikan bahwa minat beli memiliki pengaruh positif dan signifikan terhadap keputusan pembelian. Berdasarkan teori dan penelitian terdahulu maka hipotesis yang diajukan sebagai berikut:

H₂: Diduga Minat beli berpengaruh positif terhadap keputusan pembelian pada masyarakat Kota Makassar

3. Pengaruh Tagline “gratis ongkir” terhadap keputusan pembelian

Tagline gratis ongkir berpengaruh terhadap keputusan pembelian dengan mempertimbangkan kelebihan promosi gratis ongkir pada *marketplace* shopee yang menjadi *tagline*-nya, maka konsumen akan memutuskan untuk melakukan pembelian dengan alasan gratis ongkir. Penelitian (Azizi & Yateno, 2021) yang berjudul Pengaruh Kualitas Produk, Diskon dan *Tagline* “Gratis Ongkir” terhadap Keputusan Pembelian Pada *Marketplace* Shopee (Studi Kasus Pada Mahasiswa FEB, Universitas Muhammadiyah Metro) menemukan *Tagline* “gratis ongkir” berpengaruh positif dan signifikan terhadap keputusan pembelian. Hal ini menunjukkan semakin banyaknya gratis ongkir yang terdapat di shopee maka keputusan pembelian akan meningkat. Berdasarkan landasan teori serta penelitian terdahulu maka hipotesis yang diajukan dalam penelitian ini adalah:

H₃: Diduga *Tagline* “Gratis ongkir” berpengaruh positif terhadap keputusan pembelian pada masyarakat Kota Makassar

4. Pengaruh *Tagline* “gratis ongkir” terhadap keputusan pembelian dengan minat beli sebagai variabel intervening

Penelitian (Haniscara & Saino, 2021) yang berjudul Pengaruh *Online Customer Review* dan *Tagline* Terhadap Keputusan Pembelian Produk *Fashion* Di *Marketplace* Shopee dengan Minat Beli Sebagai Variabel Intervening: Studi Pada Generasi Muda Surabaya. Penelitian tersebut mengemukakan bahwa *tagline* “gratis ongkir” mempengaruhi keputusan pembelian melalui minat beli. Ketika konsumen melihat atau mendengar *tagline* gratis ongkir maka secara tidak langsung akan memunculkan minat beli konsumen, dengan alasan pembelian tidak lagi menggunakan biaya pengiriman dengan munculnya minat beli pada

konsumen tentunya konsumen akan merasa tertarik dalam menentukan keputusan pembelian.

Berdasarkan landasan teori serta penelitian terdahulu maka hipotesis yang diajukan dalam penelitian ini adalah:

H₄: Diduga *Tagline* “gratis ongkir” berpengaruh positif terhadap keputusan pembelian dengan minat beli sebagai variabel intervening.

D. Definisi operasional

Definisi operasional merupakan penjelasan dari variabel-variabel yang sudah diidentifikasi (Iwan Hermawan, S.ag., n.d.). Menurut Sugiyono (2012:2) dalam (Wiwaha & Rahayu, 2021) variabel penelitian adalah sesuatu yang berbentuk apa saja yang ditetapkan oleh seorang peneliti untuk dipelajari sehingga diperoleh informasi mengenai hal tersebut, kemudian ditarik kesimpulannya.

1. Variabel Bebas (*Independent Variabel*)

Variabel bebas atau variabel independen variabel ini sering disebut variabel stimulus. Variabel bebas merupakan variabel yang menjelaskan atau memengaruhi variabel yang lain (Dr.Sudaryono, 2018). Variabel bebas dalam penelitian ini adalah *Tagline* “gratis ongkir” (X).

Menurut Welan dan Himmawati (2016) dalam (Osak & Pasharibu, 2020) *tagline* adalah slogan singkat suatu merek yang digunakan sebagai media periklanan untuk memasarkan produk. Dalam hal ini menurut (Azizi & Yateno, 2021) *tagline* “gratis ongkir” adalah ungkapan atau kalimat yang ditunjukkan untuk membedakan *marketplace* jual beli online yang satu dengan *marketplace* lainnya.

2. Variabel terikat (*Dependent Variabel*)

Variabel terikat atau variabel dependen merupakan variabel yang dijelaskan atau yang dipengaruhi oleh variabel independen (Dr.Sudaryono, 2018). Variabel terikat dalam penelitian adalah Keputusan pembelian (Z). Menurut Tjiptono (2015) dalam (Solihin, 2020), keputusan pembelian konsumen merupakan sebuah tindakan yang dilakukan konsumen untuk membeli suatu produk serta dalam proses pengambilan keputusan yang menentukan adalah kegiatan tersebut.

3. Variabel intervening

Variabel mediator/intervening dapat didefinisikan oleh Tuchman (1988) dalam (Setyaningsih, 2020) *“An intervening is that factor that theoretically effect the observed phenomenon but cannot be seen, measure, or manipulate”* atau variabel yang secara teoritis mempengaruhi hubungan antar variabel independent dengan variabel dependen menjadi hubungan yang tidak langsung dan tidak dapat diamati dan di ukur.

Menurut (Dr.Sudaryono, 2018) Variabel intervening merupakan variabel yang berada di antara variabel bebas dan variabel terikat, sehingga sebelum variabel bebas memengaruhi variabel terikat, terlebih dahulu akan melalui variabel intervening. Variabel intervening adalah variabel yang memengaruhi hubungan langsung antara variabel independen dan variabel dependen sehingga terjadi hubungan yang tidak langsung. Variabel intervening dalam penelitian ini adalah Minat beli (Y).

Minat beli menurut Sciffman dan Kanuk (2015:228) dalam (Solihin, 2020) adalah Suatu model sikap seseorang terhadap objek barang yang sangat cocok dalam mengukur sikap terhadap golongan produk, jasa, atau merek tertentu.

E. Penelitian terdahulu

Penelitian terdahulu terkait dengan variabel *tagline*, keputusan pembelian dan minat beli, agar dapat dijadikan sebuah perbandingan dengan penelitian yang akan dilakukan. Selain itu, penelitian terdahulu juga digunakan sebagai dasar yang mendukung atas dilakukannya penelitian ini.

Tabel 1.3
Penelitian terdahulu

No	Peneliti (tahun)	Judul penelitian	Hasil penelitian
1.	(Azizi & Yateno, 2021)	Pengaruh Kualitas Produk, Diskon dan <i>Tagline</i> “Gratis Ongkir” terhadap Keputusan Pembelian Pada <i>Market Place</i> Shopee (Studi Kasus Pada Mahasiswa FEB, Universitas Muhammadiyah Metro)	<ol style="list-style-type: none"> 1. Kualitas produk berpengaruh positif dan signifikan terhadap keputusan pembelian. 2. Diskon berpengaruh positif dan signifikan terhadap keputusan pembelian 3. <i>Tagline</i> “gratis ongkir” berpengaruh positif dan signifikan terhadap keputusan pembelian.
2	(Mukhammad Firdaus, N. Rachma, 2020)	Pengaruh persepsi kemudahan, kepercayaan, kemanfaatan dan <i>tagline</i> “gratis ongkir” terhadap minat beli ulang pada situs <i>Shopee online shop</i> (Studi pada Mahasiswa FEB UNISMA)	<ol style="list-style-type: none"> 1. persepsi kemudahan berpengaruh terhadap minat beli 2. Ada beberapa variabel selain kepercayaan yang dapat mempengaruhi minat beli mahasiswa seperti contoh harga dan layanan

			<ol style="list-style-type: none"> 3. kemanfaatan berpengaruh terhadap minat beli 4. <i>tagline</i> gratis ongkir berpengaruh terhadap minat beli
3	(Rahardian et al., 2019)	Pengaruh <i>tagline</i> iklan dan <i>celebrity endorser</i> terhadap <i>brand awareness</i> dan minat beli (Survei pada Mahasiswa program Sarjana pengguna Smartphone OPPO F3 Plus di Universitas Brawijaya)	<ol style="list-style-type: none"> 1. <i>Tagline</i> memiliki pengaruh yang signifikan terhadap variabel <i>Brand Awareness</i> 2. <i>Celebrity Endorser</i> memiliki pengaruh yang signifikan terhadap <i>Brand Awareness</i> 3. <i>Tagline</i> memiliki pengaruh yang signifikan terhadap Minat Beli. 4. <i>Celebrity Endorser</i> memiliki pengaruh yang signifikan terhadap Minat Beli
4	(Osak & Pasharibu, 2020)	Pengaruh brand ambassador dan <i>Tagline</i> terhadap keputusan pembelian <i>online</i> dengan mediasi <i>brand awareness</i>	<ol style="list-style-type: none"> 1. <i>Brand ambassador</i> dan <i>tagline</i> berpengaruh signifikan terhadap <i>brand awareness online marketplace</i> Shopee 2. <i>Brand ambassador</i> dan <i>tagline</i> tidak berpengaruh terhadap keputusan pembelian <i>online marketplace</i> Shopee. 3. <i>Brand awareness</i> berpengaruh signifikan secara langsung terhadap keputusan pembelian <i>online marketplace</i> Shopee 4. <i>Brand ambassador</i> dan <i>tagline</i> memiliki pengaruh yang signifikan terhadap keputusan pembelian

			<i>online marketplace shopee dengan dimediasi oleh variabel brand awareness.</i>
5	(Haniscara & Saino, 2021)	Pengaruh <i>Online Customer Review</i> dan <i>Tagline</i> Terhadap Keputusan Pembelian Produk <i>Fashion</i> Di <i>Marketplace</i> Shopee dengan Minat Beli Sebagai Variabel <i>Intervening</i> : Studi Pada Generasi Muda Surabaya	<ol style="list-style-type: none"> 1. Adanya pengaruh positif signifikan <i>online customer review</i> pada minat beli 2. <i>Tagline</i> memiliki pengaruh positif terhadap minat beli, 3. Adanya pengaruh positif dan signifikan minat beli terhadap keputusan pembelian 4. Adanya pengaruh positif signifikan <i>Online customer review</i> terhadap keputusan pembelian 5. <i>Tagline</i> memiliki pengaruh signifikan terhadap keputusan pembelian produk fashion di Shopee

F. Tujuan penelitian dan kegunaan penelitian

Berdasarkan pokok permasalahan diatas, maka tujuan dan kegunaan penelitian ini adalah sebagai berikut

1. Tujuan penelitian

- a. Untuk menganalisis dan mengetahui pengaruh *tagline* “gratis ongkir” terhadap minat beli pada masyarakat Kota Makassar
- b. Untuk menganalisis dan mengetahui pengaruh minat beli terhadap keputusan pembelian pada masyarakat Kota Makassar
- c. Untuk menganalisis dan mengetahui pengaruh *tagline* “gratis ongkir” terhadap keputusan pembelian pada masyarakat Kota Makassar
- d. Untuk menganalisis dan mengetahui pengaruh *tagline* “gratis ongkir” terhadap keputusan pembelian dengan minat beli sebagai *vairbael* intervening pada masyarakat Kota Makassar

2. Kegunaan penelitian

Diharapkan dari hasil riset studi ini memiliki guna dan manfaat baik secara teoritis maupun secara praktis, berikut manfaat dalam penelitian ini:

- a. Untuk mengembangkan ilmu pengetahuan dibidang khususnya pemasaran terkait dengan keputusan pembelian, baik untuk mahasiswa ataupun untuk umum
- b. Untuk menjadi masukan dan informasi bagi para pelaku usaha untuk lebih memahami manfaat *tagline* terhadap usahanya

- c. Kegunaan bagi penelitian lanjutan, agar penelitian ini dapat digunakan sebagai referensi dan perbandingan untuk penelitian lanjutan yang berkaitan dengan penelitian ini.
- d. Menambah wawasan pada penulis dan juga memberikan kesempatan untuk menerapkan teori teori pada saat kuliah dan membandingkannya pada kenyataan yang ada.

BAB II

TINJAUAN PUSTAKA

A. Teori Keputusan

Teori keputusan (*Decision Theory*) merupakan suatu pendekatan yang bersifat memilih antara alternatif terbaik dari suatu keputusan. Teori ini berguna sebagai alat bagi manajemen dalam proses pengambilan keputusan sehingga teori keputusan dapat diimplementasikan dalam berbagai masalah yang membutuhkan pengambilan keputusan manajerial. (Hansson, 2005) menyatakan bahwa teori keputusan adalah teori mengenai cara manusia memilih pilihan diantara beberapa pilihan yang tersedia secara acak guna mencapai tujuan yang hendak diraih.

Teori keputusan ini dibagi menjadi dua, yaitu: (1) Teori keputusan normatif adalah teori tentang bagaimana keputusan seharusnya dibuat dan (2) teori deskriptif adalah teori tentang bagaimana keputusan sebenarnya dibuat. Kata "seharusnya" dalam kalimat di tersebut dapat diartikan dengan banyak cara. Namun, ada kesepakatan yang hampir lengkap di antara para ilmuwan keputusan yang mengacu pada prasyarat pengambilan keputusan yang rasional. Dengan kata lain, teori keputusan normatif adalah teori tentang bagaimana keputusan harus dibuat agar rasional (Hansson, 2005). Dalam membuat keputusan pembelian tentunya konsumen akan memilih terlebih dahulu dengan pertimbangan pertimbangan yang ada sebelum akhirnya menentukan keputusan untuk membeli.

Pengambilan keputusan tidak dapat terjadi begitu saja tetapi perlu melalui proses, proses pengambilan keputusan dikemukakan oleh filsuf Condorcet (1743-

1794) dalam (Hansson, 2005) Dia membagi proses keputusan menjadi tiga tahap antara lain:

- a. proses mengusulkan prinsip dasar bagi pengambilan keputusan,
- b. proses mengeliminasi pilihan-pilihan yang tersedia menjadi pilihan yang paling memungkinkan,
- c. serta proses pemilihan pilihan dan mengimplementasikan pilihan.

Dalam teori tahapan pembuatan keputusan terbagi dan berkembang menjadi dua golongan besar, yaitu model pembuatan keputusan secara runtut (*sequential models*), model ini mengasumsikan bahwa tahap pembuatan keputusan terjadi secara runtut dan linear dan model pembuatan keputusan secara tidak runtut (*non-sequential models*) diasumsikan bahwa tahapan pembuatan keputusannya tidaklah terjadi secara linier tetapi sirkuler (Hansson, 2005).

B. Teori AIDA

AIDA adalah singkatan dari *Attention, Interest, Desir* dan *Action*. Konsep teori ini menjelaskan tahapan dari respon konsumen ketika melakukan pengambilan keputusan. AIDA sering kali digunakan sebagai pedoman serta pertimbangan dalam pemasaran produk dikarenakan prinsipnya sederhana tetapi berbobot dalam menarik konsumen. konsep atau model AIDA yang dikembangkan oleh Kotler (2016) dalam (Solihin, 2020) yaitu:

- a. *Attention* (perhatian), tahap ini merupakan tahap awal dalam menilai suatu produk atau jasa sesuai dengan kebutuhan calon pelanggan, selain itu calon pelanggan juga mempelajari produk atau jasa yang ditawarkan.

- b. *Interest* (minat), dalam tahap ini calon pelanggan mulai tertarik untuk membeli produk atau jasa yang ditawarkan, setelah mendapatkan informasi yang lebih terperinci mengenai produk atau jasa yang ditawarkan.
- c. *Desire* (keinginan), calon pelanggan mulai memikirkan serta berdiskusi mengenai produk atau jasa yang ditawarkan, karena hasrat dan keinginan untuk membeli mulai timbul.
- d. *Action* (tindakan), pada tahap ini calon pelanggan telah mempunyai kemantapan yang tinggi untuk membeli atau menggunakan produk atau jasa yang ditawarkan.

Tahap awal yakni *Attention* (perhatian) bertujuan untuk menarik perhatian pelanggan, dimana sebuah promosi haruslah menarik perhatian konsumen agar produk yang ditawarkan dapat terjual, iklan sebagai alat untuk menarik perhatian konsumen yang ditampilkan secara visual maupun tulisan dapat dilirik oleh calon konsumen yang akan memancing keingintahuan konsumen untuk melihat produk ataupun jasa yang ditawarkan. Selanjutnya tahap *Interest* (minat), setelah itu tahap *interest* (minat) ketika konsumen berminat maka konsumen akan mengumpulkan informasi barang ataupun jasa yang dipasarkan. Setelah konsumen berminat atau bisa dikatakan tertarik maka terjadi potensi keinginan (*desire*) calon konsumen untuk memiliki barang ataupun jasa yang dipasarkan, dan yang terakhir yaitu *Action* (tindakan) ketika konsumen memenuhi keinginannya dengan melakukan tindakan pembelian maka proses pemasaran akan dikatakan sukses.

C. Keputusan Pembelian

Tjiptono (2015) dalam (Solihin, 2020) mengemukakan bahwa keputusan pembelian konsumen merupakan sebuah tindakan yang dilakukan konsumen untuk membeli suatu produk serta dalam proses pengambilan keputusan yang menentukan adalah kegiatan tersebut. Keputusan pembelian sangat berkaitan erat dengan kebutuhan konsumen yang akan memicu terjadinya pembelian, maka untuk membuat konsumen tertarik perlu untuk mengetahui apa yang menjadi keinginan konsumen agar dapat memicu keinginan konsumen dalam membeli produk tersebut. Teori keputusan (*Decision Theory*) yang dikemukakan oleh (Hansson, 2005) menyatakan bahwa teori keputusan adalah teori mengenai cara manusia memilih pilihan diantara beberapa pilihan yang tersedia secara acak guna mencapai tujuan yang hendak diraih.

Kotler dan Keller (2016) dalam (Solihin, 2020) mendefinisikan keputusan pembelian "*In the evaluation stage, the consumers form preferences among the brands in the choice set and may also form an intention to buy the most preferred brand*". Yang berarti keputusan pembelian merupakan tahap evaluasi, konsumen dari preferensi di antara merek di set pilihan dan mungkin juga dari niat untuk membeli merek yang paling disukai. Konsumen biasanya tidak langsung melakukan pembelian tetapi sebelumnya akan mengevaluasi terlebih dahulu di antara pilihan yang tersedia seperti yang di jelaskan dalam teori keputusan menurut Hansson (2005) teori ini merupakan suatu pendekatan yang bersifat memilih antara alternatif terbaik dari suatu keputusan. Teori ini berguna sebagai alat bagi manajemen dalam proses pengambilan keputusan sehingga teori

keputusan dapat diimplementasikan dalam berbagai masalah yang membutuhkan pengambilan keputusan manajerial.

Menurut Kotler dan Keller (2016) dalam (Solihin, 2020) indikator dari proses keputusan pembelian konsumen dapat dilihat dari ciri-ciri sebagai berikut:

- a. Pengenalan Kebutuhan “Proses pembelian dimulai saat pembeli mengenali sebuah masalah atau kebutuhan, pembeli merasakan perbedaan antara keadaan aktualnya dengan keadaan yang diinginkannya”.
- b. Pencarian Informasi “Seseorang yang tergerak oleh stimulus akan berusaha mencari lebih banyak informasi yang terlibat dalam pencarian akan kebutuhan, pencarian informasi merupakan aktivitas termotivasi dari pengetahuan yang tersimpan dalam ingatan dan perolehan informasi dari lingkungan”.
- c. Evaluasi Alternatif “Evaluasi alternatif Merupakan proses dimana suatu alternatif pilihan disesuaikan dan dipilih untuk memenuhi kebutuhan konsumen”.
- d. Keputusan Membeli “Keputusan untuk membeli di sini merupakan proses dalam pembelian yang nyata, jadi, setelah tahap-tahap di muka dilakukan, maka konsumen harus mengambil keputusan apakah membeli atau tidak, konsumen mungkin juga akan membentuk suatu maksud membeli dan cenderung membeli merek yang disukainya”.
- e. Perilaku Pasca Pembelian “Setelah pembelian produk terjadi, konsumen akan mengalami suatu tingkat kepuasan atau ketidakpuasan. Kepuasan atau ketidakpuasan pembeli terhadap produk akan mempengaruhi tingkah laku

berikutnya. Konsumen yang merasa puas akan memperlihatkan peluang membeli yang lebih tinggi dalam kesempatan berikutnya”.

Keputusan membeli menurut (Lestari & Saifuddin, 2020) adalah kegiatan pemecahan masalah yang dilakukan individu dalam pemilihan alternatif perilaku yang bisa dipilih dan dianggap sebagai tindakan yang paling tepat dalam membeli dengan terlebih dahulu dengan melalui tahapan proses pengambilan keputusan. Dalam proses sebelum memutuskan untuk membeli menurut (Lestari & Saifuddin, 2020), ada beberapa tahapan dalam keputusan pembelian yaitu:

1. Pengenalan masalah (*Problem Recognition*)

Pada tahapan yang pertama, sebelum konsumen memutuskan untuk membeli suatu produk, konsumen akan secara alami merasa produk apa yang mereka inginkan atau butuhkan. Setelah konsumen mengenali atau mengerti produk apa yang mereka butuhkan maka konsumen akan mencari karakteristik dari produk tersebut mulai dari keunggulan, kelemahan, apakah produk ini sesuai dengan apa yang dibutuhkan dan apakah produk ini memberikan dampak yang positif bagi konsumen.

2. Pencarian informasi (*Information Search*)

Setelah konsumen menemukan produk apa yang dibutuhkan, secara otomatis konsumen akan melakukan proses pencarian informasi mengenai produk tersebut baik secara aktif maupun pasif. Dalam hal ini, yang dimaksud dengan pencarian informasi secara aktif yaitu dengan melakukan kunjungan ke toko-toko dengan tujuan membuat perbandingan mengenai harga maupun kualitas produk.

Sedangkan untuk pencarian informasi secara pasif, konsumen akan mendapatkan informasi dari koran, televisi, radio, internet, dan majalah. Setelah konsumen memperoleh segala informasi yang dibutuhkan mengenai produk yang ingin dibeli, konsumen akan mempertimbangkan kembali mengenai produk tersebut dan dibantu dengan informasi-informasi yang didapatkan.

3. Evaluasi alternatif (*Alternative Evaluation*)

Dalam hal ini, setelah menemukan informasi yang dibutuhkan mengenai suatu produk maka konsumen akan melakukan evaluasi mengenai alternatif yang tersedia pada produk dari informasi yang didapatkan. Pada hakikatnya, evaluasi merupakan keyakinan dan sikap yang mempengaruhi perilaku pembelian konsumen. Terdapat dua tahapan dalam proses evaluasi alternatif yaitu menetapkan tujuan pembelian dan menilai dan mengadakan seleksi terhadap alternatif pembelian berdasarkan tujuan pembeliannya.

4. Keputusan pembelian (*Purchase Decision*)

Setelah ketiga tahap tersebut telah dilakukan, maka selanjutnya adalah memberikan keputusan apakah konsumen akan membeli atau tidak dilihat dari jenis produk, bentuk produk, merek, penjual dan kualitasnya. Jika setelah konsumen melakukan pembelian suatu produk dan konsumen merasa puas maka tidak menutup kemungkinan konsumen akan melakukan pembelian lagi terhadap produk tersebut.

5. Perilaku pasca pembelian (*Post-Purchase Behavior*)

Dalam tahapan yang terakhir, setelah konsumen membeli suatu produk maka secara otomatis konsumen bisa menggolongkan tingkat kepuasan yang

dirasakan. Berdasarkan tingkat kepuasan tersebut konsumen akan melakukan lagi perbandingan mengenai produk yang dibeli dengan produk sejenis yang lain. Hal ini bisa berkaitan dengan harga produk, kualitas produk, manfaat produk dan kecocokan produk dengan konsumen. (M. Anang Firmnaysah, 2018).

Dalam agama Islam dalam keputusan pembelian perlu berlandaskan firman-firman Allah Swt ataupun hadist-hadist Rasulullah Saw, sebagai mana firman Allah dalam surah Al-furqan ayat 67 yang berbunyi:

﴿وَالَّذِينَ إِذَا أَنْفَقُوا لَمْ يُسْرِفُوا وَلَمْ يَقْتُرُوا وَكَانَ بَيْنَ ذَلِكَ قَوَامًا ٦٧﴾

Terjemahnya:

Dan, orang-orang apabila berinfaq tidak berlebihan dan tidak (pula) kikir. (infak mereka) adalah pertengahan antara keduanya. (Terjemahan kemenag 2019)

Sesuai dari ayat di atas Tafsir Al-Wajiz / Syaikh Prof. Dr. Wahbah az-Zuhaili, pakar fiqih dan tafsir negeri Suriah yaitu, Dan orang-orang yang apabila membelanjakan harta, mereka tidak berlaku boros (boros adalah banyak berbelanja melebihi batas normal) dan tidak pelit (pelit adalah kikir dan terlalu membatasi belanja). Pembelanjaan mereka itu sedang-sedang saja, tidak lebih dan tidak kurang (Tafsirweb.com).

D. Minat beli

Kotler dan Keller (2016) dalam (Solihin, 2020) menyatakan bahwa minat beli adalah perilaku konsumen yang muncul sebagai respon terhadap objek yang menunjukkan keinginan seseorang untuk melakukan pembelian. Dalam

menentukan minat beli tentunya memiliki tahapan dan prosedur hal ini sejalan dalam teori AIDDA dikembangkan Kotler (2016) sebagai berikut:

- a. *Attention*, tahap ini merupakan tahap awal dalam menilai suatu produk atau jasa sesuai dengan kebutuhan calon pelanggan, selain itu calon pelanggan juga mempelajari produk atau jasa yang ditawarkan.
- b. *Interest*, dalam tahap ini calon pelanggan mulai tertarik untuk membeli produk atau jasa yang ditawarkan, setelah mendapatkan informasi yang lebih terperinci mengenai produk atau jasa yang ditawarkan.
- c. *Desire*, calon pelanggan mulai memikirkan serta berdiskusi mengenai produk atau jasa yang ditawarkan, karena hasrat dan keinginan untuk membeli mulai timbul.
- d. *Action*, pada tahap ini calon pelanggan telah mempunyai kemantapan yang tinggi untuk membeli atau menggunakan produk atau jasa yang ditawarkan.

Ferdinand (2006) dalam (Solihin, 2020) menyatakan bahwa minat beli pelanggan dapat diidentifikasi melalui indikator berikut:

- a. Minat transaksional, yaitu kecenderungan seseorang untuk membeli produk.
- b. Minat refrensial, yaitu kecenderungan seseorang untuk mereferensikan produk kepada orang lain.
- c. Minat preferensial, yaitu minat yang menggambarkan perilaku seseorang yang memiliki prefrensi utama pada produk tersebut, preferensi ini hanya dapat diganti jika terjadi sesuatu dengan produk preferensinya.

- d. Minat eksploratif, minat ini menggambarkan perilaku seseorang yang selalu mencari informasi mengenai produk yang diminatinya dan mencari informasi untuk mendukung sifatsifat positif dari produk tersebut.

Ketika konsumen memiliki minat beli maka konsumen akan mencari informasi mengenai barang tersebut, dalam mencari informasi mengenai suatu barang hendaknya berhati hati untuk dalam menerima informasi ataupun berita. Dalam firman Allah SWT surah Al-Hujurat ayat 6 yang berbunyi:

(يَا أَيُّهَا الَّذِينَ آمَنُوا إِن جَاءَكُمْ فَاسِقٌ بِنَبَأٍ فَتَبَيَّنُوا أَن تُصِيبُوا قَوْمًا بِجَهَالَةٍ فَتُصِحُّوا عَلَى مَا فَعَلْتُمْ نَادِمِينَ ۖ)

Terjemahnya:

Wahai orang-orang yang beriman, jika seorang fasik datang kepadamu membawa berita penting, maka telitilah kebenarannya agar kamu tidak mencelakakan suatu kaum karena ketidaktahuan(-mu) yang berakibat kamu menyesali perbuatanmu itu.

(Terjemahan Kemenag 2019)

Seuai dengan ayat di atas Tafsir Al-Wajiz Syaikh Prof. Dr. Wahbah az-Zuhaili, pakar fiqih dan tafsir negeri Suriah yaitu, Wahai orang-orang yang beriman, jika kalian mendapatkan berita penting dari orang fasik yang telah menyimpang dari batas-batas agama maka jangan tergesa-gesa untuk percaya, namun carilah penjelasan sebenarnya dan pastikanlah kebenaran berita itu sebelum terpengaruh olehnya (Tafsirweb.com).

E. Tagline

Tagline merupakan bagian dari iklan yang bertujuan agar iklan tersebut mudah diingat oleh konsumen. *Tagline* dalam suatu iklan memegang peranan penting. Menurut Nuradi, Kridalaksana, Noeradi, Utorodewo, Indrati (1996) dalam (Larensia et al., n.d.) *tagline* adalah kalimat singkat sebagai penutup teks inti yang menyimpulkan secara singkat tujuan komunikasi suatu iklan. *Tagline* merupakan suatu ungkapan pendek berisi pesan yang padat dan mudah diingat. *Tagline* dapat disamakan dengan slogan, atau jargon dalam iklan. Penggunaan *tagline* bermanfaat untuk memperkuat kemampuan iklan dalam mengeksekusi (mencapai sasarannya) yaitu mempengaruhi konsumen untuk menggunakan produk yang diiklankan.

Tagline itu sendiri adalah salah satu dari bagian periklanan. Istilah *tagline* berasal dari bahasa Inggris. Kata *tagline* masih belum ada dalam kamus bahasa Indonesia dan juga belum ada di Kamus Besar Bahasa Indonesia (KBBI). Mengambil dari kamus bahasa Inggris pengertian dari *tagline* identik dengan slogan. *Tagline* merupakan rangkaian suatu kalimat pendek yang dipakai untuk memperkenalkan sebuah *brand* atau perusahaan pada konsumen. (Azizi & Yateno, 2021).

Alat untuk mengukur *tagline* sebuah merek menurut Eric Swartz (Fazry, 2011) dalam (Larensia et al., n.d.). Adapun enam dimensi yang digunakan untuk mengukur *tagline* sebuah merek adalah sebagai berikut:

- a. *Original* (asli) yakni sebuah tagline harus orisinal atau asli dan ungkapan yang disampaikan unik atau khusus atau merupakan kata-kata yang biasa dalam kehidupan sehari-hari;
- b. *Believable* (dapat dipercaya) yakni apa yang dijanjikan sebuah merek dalam tagline sesuai dengan apa yang akan konsumen rasakan atau dapatkan;
- c. *Simple* (sederhana) adalah ekspresi atau makna dari sebuah tagline dapat dipahami oleh konsumen;
- d. *Provocative* (dapat mempengaruhi atau merangsang) yakni konsumen dapat terinspirasi dan tergerak ketika membaca atau mengetahui sebuah tagline;
- e. *Persuasive* (meyakinkan) yakni menjual sebuah ide, sehingga dapat membuat konsumen bergerak dan membuat mereka berpikir tentang sebuah merek;
- f. *Memorable* (mudah diingat) yakni membuat kesan atau pengaruh yang abadi atau lama.

Menurut Darno (2007) dalam (Osak & Pasharibu, 2020) keberhasilan tagline dalam menjalankan fungsinya dapat diukur dengan 3 indikator, yaitu:

- a. *Familiarity* (keakraban), *Tagline* yang mudah diingat oleh konsumen dan mengetahui *tagline* yang ditayangkan di televisi serta perubahan dalam tagline iklan tersebut;
- b. *Differentiation* (perbedaan), Perbedaan yang menjadi ciri khas yang dari produk-produk pesaing lainnya. *Tagline* yang dimiliki produk iklan sesuai dengan harapan konsumen;

- c. *Messenger of value* (Pesan dan nilai) Sejauh mana efek pesan iklan yang disampaikan itu dapat menarik perhatian, dimengerti, membangkitkan emosi dan menggerakkan sasarannya untuk memberikan tanggapan.

Tagline “gratis ongkir” adalah ungkapan atau kalimat yang ditunjukkan untuk membedakan *marketplace* jual beli *online* yang satu dengan *marketplace* lainnya, dengan tujuan untuk menarik konsumen yang melihat *tagline* gratis ongkos kirim tersebut. *Tagline* yang simpel, mudah di ingat, akan memperkuat merek, apabila terjadi kesesuaian dengan harapan konsumen dan mempunyai perbedaan yang menjadi ciri khas dibandingkan dengan pesaingnya. (Azizi & Yateno, 2021) mendefinisikan *tagline*”gratis ongkir” dengan Definisi operasional : “*tagline* “gratis ongkir” adalah ungkapan atau kalimat yang ditunjukkan untuk membedakan *marketplace* jual beli online yang satu dengan *marketplace* lainnya”. Tujuannya untuk menarik konsumen yang melihat *tagline* gratis ongkos kirim tersebut agar konsumen yang suka berbelanja online khususnya di *marketplace* shopee.

Dalam Al-Qur’an Surah Al-Muddatstir ayat 38 yang berbunyi:

(كُلُّ نَفْسٍ بِمَا كَسَبَتْ رَهِيْنَةٌ ۗ ۝ ۳۸)

Terjemahnya:

Setiap orang bertanggung jawab atas apa yang telah ia lakukan,

(Terjemahan kemenag 2019)

Sesuai ayat di atas tafsir Al-Madinah Al-Munawwarah / Markaz Ta'dzhim al-Qur'an di bawah pengawasan Syaikh Prof. Dr. Imad Zuhair Hafidz, professor

fakultas al-Qur'an Universitas Islam Madinah yaitu, Janganlah kamu menganggap harta, upaya, ilmu, dan dakwah yang telah kamu kerahkan itu telah banyak; namun pandanglah itu masih sedikit (Tafsirweb.com)

Dalam islam iklan adalah bentuk komunikasi yang tidak langsung, yang berdasarkan pada informasi tentang sebuah produk untuk membuat konsumen terpengaruh dan dalam membuat iklan tersebut yang dimana iklan tersebut harus berlandaskan etika periklanan islami. Maksudnya, iklan yang di buat harus menghindari sesuatu yang menipu atau berlebihan yang bisa tergolong sebagai kebohongan.

F. Hubungan antar variabel

1. Hubungan *tagline* “gratis ongkir” terhadap minat beli

Tagline digunakan sebagai media untuk meningkatkan *strategi marketing* dengan menggunakan tulisan yang singkat, padat dan efektif *Tagline* yang digunakan untuk menarik perhatian konsumen tentunya melalui tulisan singkat yang mudah diingat oleh konsumen dapat membuat konsumen tertarik untuk melakukan pembelian.

Penelitian (Mukhammad Firdaus, N. Rachma, 2020) yang berjudul pengaruh persepsi kemudahan, kepercayaan, kemanfaatan dan *tagline* gratis ongkir terhadap minat beli ulang pada situs shopee online shop (studi pada mahasiswa FEB UNISMA) pada penelitian tersebut menemukan bahwa *tagline* gratis ongkir berpengaruh terhadap minat beli ulang, karena *tagline* gratis ongkir dapat membuat konsumen lebih tertarik untuk belanja.

2. Hubungan Minat beli terhadap keputusan pembelian

Ketika konsumen mempunyai minat beli yang tinggi maka semakin tinggi pula kemungkinan keputusan pembelian konsumen, dalam penelitian (Solihin, 2020) berjudul Pengaruh Kepercayaan Pelanggan dan Promosi Terhadap Keputusan Pembelian Konsumen Pada Online Shop Mikaylaku Dengan Minat Beli Sebagai Variabel Intervening, membuktikan bahwa minat beli memiliki pengaruh positif dan signifikan terhadap keputusan pembelian

3. Hubungan Tagline “gratis ongkir” terhadap keputusan pembelian

Tagline gratis ongkir berpengaruh terhadap keputusan pembelian dengan mempertimbangkan kelebihan promosi gratis ongkir pada *marketplace* shopee yang menjadi *tagline*-nya, maka konsumen akan memutuskan untuk melakukan pembelian dengan alasan gratis ongkir. Penelitian (Azizi & Yateno, 2021) yang berjudul Pengaruh Kualitas Produk, Diskon dan *Tagline* “Gratis Ongkir” terhadap Keputusan Pembelian Pada *Marketplace* Shopee (Studi Kasus Pada Mahasiswa FEB, Universitas Muhammadiyah Metro) menemukan *Tagline* “gratis ongkir” berpengaruh positif dan signifikan terhadap keputusan pembelian. Hal ini menunjukkan semakin banyaknya gratis ongkir yang terdapat di shopee maka keputusan pembelian akan meningkat

4. Pengaruh *Tagline* “gratis ongkir” terhadap keputusan pembelian dengan minat beli sebagai variabel intervening

Penelitian (Virawati, 2020) yang berjudul Pengaruh *store image*, *online customer review* dan promosi terhadap keputusan pembelian pada market place shopee dengan minat beli sebagai variabel intervening (Studi pada Mahasiswa UIN Sunan Ampel Surabaya) mengemukakan bahwa promosi secara tidak

langsung mempengaruhi keputusan pembelian melalui minat beli. Promosi menurut Kotler & Amstrong (2015:496) dalam (Sisnuhadi & Sirait, 2021), promosi adalah sarana dimana perusahaan berusaha untuk menginformasikan, membujuk dan mengingatkan konsumen baik secara langsung atau tidak langsung tentang produk dan merek yang mereka jual.

Salah satu media promosi adalah melalui *tagline* yang digunakan untuk menarik perhatian konsumen, maka penulis menduga bahwa *tagline* berpengaruh terhadap keputusan pembelian dengan di mediasi oleh minat beli konsumen. Pada penelitian tersebut menemukan bahwa promosi berpengaruh positif dan signifikan terhadap keputusan pembelian dengan minat beli sebagai variabel intervening. Semakin baik dan menarik promosi sebuah perusahaan maka hal tersebut akan semakin meningkatkan minat beli konsumen yang kemudian kemudian akan mempengaruhi keputusan pembelian.

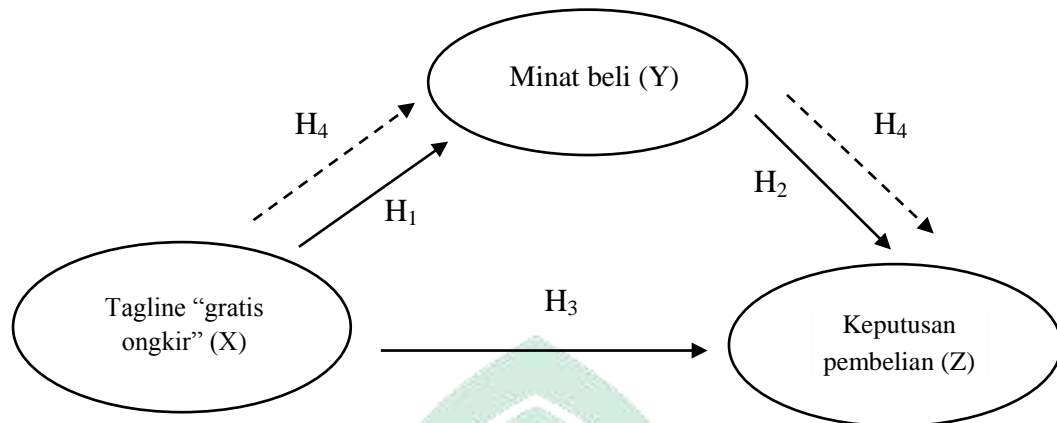
G. Kerangka konseptual

Terdapat beberapa variabel dalam penelitian ini yang dijadikan sebagai landasan dari teori penelitian. Variabel X dalam penelitian ini adalah *Tagline* “gratis ongkir”, variabel Z dalam penelitian ini adalah Minat beli dengan Variabel Z yaitu Keputusan pembelian.

Peneliti menegaskan bahwa *tagline* sebagai variabel independen dan minat beli sebagai variabel intervening yang menjadi fokus penelitian ini memiliki pengaruh positif terhadap keputusan pembelian konsumen. Berdasarkan teori-teori dan penelitian terdahulu. Peneliti menggambarkan kerangka berpikir dari penelitian ini sebagai berikut:

Gambar 2.1

Kerangka konseptual



BAB III

METODE PENELITIAN

A. Jenis penelitian

Jenis penelitian yang digunakan dalam penelitian ini merupakan penelitian asosiatif. menurut Sugiyono (2003:12) dalam (Thobias, 2013) adalah penelitian asosiatif merupakan penelitian yang bertujuan untuk mengetahui hubungan antara dua variabel atau lebih dengan menggunakan data berupa angka sebagai alat untuk menganalisis hubungan antar variabel yang hendak diketahui.

B. Pendekatan penelitian

Penelitian dasarnya merupakan kegiatan untuk memperoleh informasi maupun data yang berguna informasinya mengenai suatu hal, untuk memecahkan persoalan dalam mengembangkan ilmu pengetahuan. Berdasarkan tujuan penelitian yang telah dipaparkan sebelumnya maka, pendekatan penelitian yang digunakan adalah pendekatan penelitian kuantitatif. Menurut Nanang Martono (2015: 215) dalam (Dr.Sudaryono, 2018), penelitian kuantitatif merupakan sebuah metode penelitian yang bertujuan menggambarkan fenomena atau gejala sosial secara kuantitatif atau menganalisis bagaimana fenomena atau gejala sosial yang terjadi di masyarakat saling berhubungan satu sama lain.

C. Lokasi dan waktu penelitian

Penelitian ini dilakukan di Kota Makassar dengan waktu selama 2 bulan, yaitu mulai Juli hingga Agustus 2021.

D. Populasi dan sampel

1. Populasi

Populasi berkaitan dengan seluruh kelompok orang, peristiwa, atau benda yang menjadi pusat perhatian penelitian untuk diteliti (Cooper, 2003) dalam (Dr.Sudaryono, 2018) dengan kata lain populasi adalah wilayah generalisasi yang terdiri dari objek atau subjek yang mempunyai karakteristik tertentu yang ditetapkan peneliti untuk dipelajari kemudian ditarik kesimpulannya (kurniawan, 2012) dalam (Dr.Sudaryono, 2018)

Sugiyono 2001 dalam (Nofrizal, 2019) menyatakan bahwa populasi adalah wilayah generalisasi yang terdiri atas objek/subjek yang mempunyai kuantitas dan karakteristik tertentu yang ditetapkan oleh peneliti untuk dipelajari dan kemudian ditarik kesimpulannya. Jadi populasi bukan hanya orang, tetapi juga benda-benda alam yang lain. Populasi juga bukan sekedar jumlah yang ada pada objek/subjek yang dipelajari, tetapi meliputi seluruh karakteristik/sifat yang dimiliki oleh objek atau subjek itu.

Menurut Margono (2004: 118) dalam (Nofrizal, 2019), populasi adalah seluruh data yang menjadi perhatian kita dalam suatu ruang lingkup dan waktu yang kita tentukan. Jadi populasi berhubungan dengan data, bukan manusianya. Kalau setiap manusia memberikan suatu data maka, maka banyaknya atau ukuran populasi akan sama dengan banyaknya manusia. Berdasarkan, data yang telah disajikan penulis menentukan populasi dalam penelitian ini adalah masyarakat Kota Makassar. Menurut survei yang dilakukan (Badan Pusat statistik Kota Makassar, 2019) jumlah penduduk Kota Makassar sebanyak 1.526.677 jiwa.

2. Sampel.

Sampel penelitian merupakan suatu faktor yang penting dan perlu di perhatikan dalam penelitian yang dilakukan. Sampel penelitian mencerminkan dan menentukan seberapa jauh sampel tersebut bermanfaat dalam membuat kesimpulan penelitian. Sampel merupakan bagian populasi. Hal ini mencakup sejumlah anggota populasi. Dengan demikian, sebagai elemen dari populasi merupakan sampel (Sugiyono,2003) dalam (Dr.Sudaryono, 2018)

Karena besarnya populasi, dan keterbatasan penulis yang tidak mungkin untuk mempelajari semua yang ada pada populasi karena keterbatasan waktu, tenaga dan dana maka menulis menggunakan sampel yang diambil dari populasi. Untuk itu sampel yang di ambil dari populasi harus represntatif. Oleh karena itu untuk merepresentasikan suatu penelitian seluruh populasi tidak dijadikan responden.

Dalam hal penentuan batasan sampel penulis menggunakan rumus slovin. Berikut rumus dari Slovin (1960) dalam (Nofrizal, 2019) menentukan ukuran sampel dari suatu populasi dengan rumus sebagai berikut:

$$n = \frac{N}{1+N(e)^2}$$

Keterangan:

n = ukuran sampel (responden dalam penelitian)

N = jumlah populasi

e = persentase kesalahan yang ditolerir (penelitian ini menggunakan $e=10\%$)

$$n = \frac{N}{1+N(e)^2}$$

$$n = \frac{1.526.677}{1+1.526.677(0,1)^2}$$

$$n = \frac{1.526.677}{1+15.267} = \frac{1.526.677}{15.268}$$

$$n = 99,9$$

Dalam penelitian ini peneliti menggunakan teknik penarikan sampel non probabilitas (*non probability*). Penarikan sampel nonprobabilitas merupakan suatu prosedur penarikan sampel yang bersifat subjektif, dalam hal ini probabilitas pemilihan elemen elemen populasi tidak dapat ditentukan. Hal ini disebabkan setiap elemen populasi tidak memiliki peluang yang sama untuk dipilih sebagai sampel. (Dr.Sudaryono, 2018).

Mengingat keterbatasan waktu, kemampuan, dan biaya maka dalam penelitian ini penulis menggunakan metode *purposive sampling*. Sugiyono (2001: 61) dalam (Nofrizal, 2019) menyatakan bahwa *sampling purposive* adalah teknik penentuan sampel dengan pertimbangan tertentu. Menurut Margono (2004: 128) dalam (Nofrizal, 2019), pemilihan sekelompok subjek dalam *purposive sampling*, didasarkan atas ciri-ciri tertentu yang dipandang mempunyai sangkut paut yang erat dengan ciri-ciri populasi yang sudah diketahui sebelumnya. Adapun kriteria pemilihan responden sebagai berikut:

- a. Berdomisili di Kota Makassar
- b. Usia Minimal 17 tahun
- c. Pernah melakukan pembelian di *marketplace* Shopee minimal 1 kali

E. Jenis dan sumber data

1. Jenis data

Jenis data dalam penelitian ini adalah data kuantitatif. Data kuantitatif adalah Data yang dinyatakan dalam bentuk angka-angka atau jumlah dan dapat diukur besar kecilnya serta bersifat obyektif sehingga dapat ditafsirkan sama oleh orang lain. data yang berbentuk angka atau bilangan. Sesuai dengan bentuknya, data kuantitatif dapat diolah atau dianalisis menggunakan teknik perhitungan matematika atau statistika.(Nofrizal, 2019)

2. Sumber data

Sumber data dalam penelitian ini data primer dan data sekunder. Menurut Malhotra (2007) dalam (Kusuma, 2014) data primer adalah data yang ditemukan atau dibuat oleh peneliti untuk tujuan khusus menangani tujuan penelitian. Data sekunder adalah data yang diperoleh atau dikumpulkan oleh orang yang melakukan penelitian sebelumnya (Hasan 2002) dalam (Kusuma, 2014). Data ini digunakan untuk mendukung informasi data primer. Data ini diperoleh atau dikumpulkan peneliti dari berbagai sumber yang telah ada (peneliti sebagai tangan kedua). Data sekunder dapat diperoleh dari berbagai sumber seperti Biro Pusat Statistik (BPS), buku, laporan, jurnal, dan lain-lain (Nofrizal, 2019).

F. Teknik Pengumpulan Data

Untuk mencapai tujuan penelitian pengumpulan data dilakukan untuk memperoleh informasi, instrumen pengumpulan data merupakan alat yang

digunakan untuk mengumpulkan data. Dalam penelitian ini teknik pengumpulan data yang digunakan yaitu dengan menggunakan metode kuesioner.

Menurut Sugiyono (2010) dalam (Sudjarmika, 2017), angket atau kuesioner merupakan teknik pengumpulan data yang dilakukan dengan cara memberi seperangkat pertanyaan atau pernyataan tertulis kepada responden untuk dijawab.

G. Instrumen Penelitian

Di dalam penelitian ini, instrument yang digunakan adalah skala likert digunakan untuk mengukur sifat, pendapat dan persepsi seseorang atau sekelompok tentang kejadian atau gejala sosial. Dalam penelitian gejala sosial telah ditetapkan secara spesifik oleh peneliti, yang selanjutnya disebut sebagai variabel penelitian. Dengan menggunakan skala likert, maka variabel yang diukur dijabarkan menjadi dimensi, dimensi dijabarkan menjadi sub variabel kemudian dijabarkan menjadi indikator indikator yang dapat diukur (Dr.Sudaryono, 2018).

Gambar 3.1

Skala likert



Sangat tidak setuju

Sangat setuju

Penelitian ini memberikan penilaian atau skor yang menggunakan skala likert, cara yang digunakan dalam pengukuran persepsi pendapat individu maupun

kelompok. Data yang diolah menggunakan skala likert menggunakan jawaban dari pernyataan dengan skala 1-5 sebagai berikut :

1. Skor 5 untuk jawaban “Sangat Setuju” (SS)
2. Skor 4 untuk jawaban “Setuju: (S)
3. Skor 3 untuk jawaban “Netral” (S)
4. Skor 2 untuk jawaban “Tidak Setuju” (TS)
5. Skor 1 untuk jawaban “Sangat Tidak Setuju” (STS)

Tabel 3.1
Instrumen penelitian

Variabel	Indikator	Skala	Referensi
Tagline “gratis ongkir” (X)	<ol style="list-style-type: none"> 1. <i>Familiarity</i> (keakraban) 2. <i>Differentiation</i> (perbedaan) 3. <i>Message of Value</i> (pesan dan nilai) 	Likert (1-5)	Darno (2007) dalam (Rahardian et al., 2019)
Minat beli (Y)	<ol style="list-style-type: none"> 1. Minat transaksional 2. Minat referensial 3. Minat pereferensial 4. Minat eksploratif 	Likert (1-5)	Ferdinand (2006) dalam (Solihin, 2020)
Keputusan pembelian (Z)	<ol style="list-style-type: none"> 1. Kemantapan Membeli 2. Pertimbangan dalam membeli 3. Kesesuaian atribut dengan keinginan dan kebutuhan 	Likert (1-5)	Aaker (2008:225) dalam (Amrullah et al., 2016)

H. Metode analisa data

Untuk mengetahui komponen dominan maka perlu dilakukan analisis data dengan cara penguraian secara keseluruhan yang lebih kecil, dengan membandingkan komponen satu dengan komponen yang lain, dan membandingkan satu komponen ataupun beberapa komponen dengan keseluruhan komponen. Analisis data ini digunakan untuk menjawab rumusan masalah atau menguji hipotesis yang ada. Dalam penelitian ini pengelolaan data yang digunakan adalah software SMARTPLS.

Dalam penelitian ini menggunakan data kuantitatif maka teknik analisis data menggunakan metode statistik yang sudah tersedia. Penelitian ini menggunakan metode *Structural Equation Modeling* (SEM). Pemodelan Persamaan Struktural (*Structural Equation Modelling*) atau lebih dikenal dengan SEM memiliki beberapa sebutan lain, seperti analisis struktur kovarian (*covariance structure analysis*), analisis variabel laten (*latent variable analysis*) analisis faktor konfirmatori (*confirmatory factor analysis*) dan analisis *Linier Structural Relations* (Hair, dkk. 1998) dalam (Lenni Khotimah Harahap, 2018).

Metode yang digunakan pada SEM ini yaitu menggunakan *partial least square* (PLS). Analisis *Partial Least Square* merupakan salah satu metode yang saat ini digunakan untuk menutup kelemahan yang ada pada metode regresi, dengan pendekatan *Variance Based SEM* atau yang lebih dikenal dengan *Partial Least Square* (PLS) (Putri et al., 2017). PLS adalah metode yang paling kuat dari suatu analisis, hal ini karena kurangnya ketergantungan pada skala pengukuran, contohnya pengukuran yang membutuhkan skala interval atau rasio, ukuran

sampel, dan distribusi dari residual. Langkah-langkah yang digunakan dalam menjalankan metode PLS ini yaitu sebagai berikut :

1. Model pengukuran (*outer model*)

Outer model ialah model yang digunakan untuk menghitung reliabilitas dan validitas model yang meliputi parameter model pengukuran dan proses iterasi algoritma (*cronbach's alpha*, *composite reliability*, validitas diskriminan dan Convergent validity) didapatkan nilai R² yang berperan sebagai ukuran model prediksi (Chasanah & Mathori, 2021). Analisa ini dapat dilihat dari indikator-indikator berikut :

a. *Convergent Validity*

Convergent Validity adalah indikator yang dinilai berdasarkan korelasi antara *item score/component score* dengan *construct score* yang dapat dilihat dari *standardized loading factor* yang mana menggambarkan besarnya korelasi antar setiap item pengukuran (indikator) dengan konstraknya. Ukuran refleksi individual dikatakan tinggi jika berkorelasi > 0.7 dengan konstruk yang ingin diukur, adapun menurut Chin dikutip oleh Ghazali, 2006 dalam (Raprayogha & Parmitasari, 2020) nilai *outer loading* antara 0,5 – 0,6 sudah dianggap cukup.

Validitas konvergen (*Convergent Validity*) juga dinilai melalui AVE (*Average Variance Extracted*). Skor AVE harus > 0.5 , Jika skor *loading* < 0.5 , indikator ini dapat dihapus dari konstraknya karena indikator tersebut tidak termuat (*load*) kekonstruk yang mewakilinya. Jika skor *loading* antara 0.5 – indikator 0.7, sebaiknya peneliti tidak menghapus indikator yang memiliki skor

loading tersebut sepanjang skor AVE dan communality indicator tersebut > 0.5 (Hartono, 2011) dalam (Muprihan thaib et al., 2017)

b. Uji *discriminant validity*

Uji *discriminant validity* menggunakan nilai *cross loading*. *Discriminant Validity* (uji validitas diskriminan) adalah tahap yang dilakukan untuk mengetahui apakah variabel-variabel atau indikator dalam penelitian yang dilakukan mempunyai nilai yang unik dan hanya terkait dengan variabel atau indikatornya sendiri (Badrullah et al., 2021). Uji *discriminant validity* menggunakan nilai *cross loading*, suatu indikator dinyatakan memenuhi *discriminant validity* apabila nilai *cross loading* indikator pada variabelnya adalah yang terbesar dibandingkan pada variabel lainnya Ghozali, 2014 dalam (Raprayogha & Parmitasari, 2020).

c. *Composite Reliability*

Dalam menguji reabilitas data konstruk dapat dilihat dari nilai *Composite reliability*. *Composite reliability* merupakan bagian yang digunakan untuk menguji nilai *reabilitas* indikator-indikator pada suatu variabel, terdapat dua alat ukur yang digunakan untuk evaluasi *composite reability*, yang pertama adalah *internal consistency* dan *cronbach alpha*, menurut Hair 2011 dalam (Badrullah et al., 2021) untuk dapat diterima secara spesifik pada penelitian eksploratori, nilai *composite realibility* yaitu berkisar antara 0,60 hingga 0,70.

d. Uji realibilitas

Uji realibilitas dengan *composite reability* di atas dapat diperkuat dengan menggunakan nilai *cronbach alpha*. Suatu variabel dapat dinyatakan reliabel apabila memiliki nilai *cronbach alpha* $> 0,7$. Uji yang dilakukan diatas

merupakan uji pada outer model untuk indikator reflektif Ghozali (2014) dalam (Raprayogha & Parmitasari, 2020).

2. Analisa *inner model*

Inner model biasanya disebut juga *inner relation*, *structural model* dan *substantive theory*, analisa ini memberikan gambaran dari hubungan antar variabel laten berdasarkan *substantive theory*. Analisa dievaluasi menggunakan *R-square* untuk konstruk dependen, *Stone Geisser Q-square test* untuk *predictive relevance* dan uji *t*, juga signifikansi dari koefisien parameter jalur struktural. *Partial Least Square* (PLS) digunakan untuk mengevaluasi *inner model* dengan dimulai melihat *R-square* dari setiap variabel laten dependen. Kemudian, diinterpretasi sama dengan cara pada interpretasi regresi. Setelah itu nilai *R-square* yang berubah bisa digunakan dalam penilaian pengaruh substantif antara variabel laten independen tertentu terhadap variabel laten dependen. Selain itu, pada model *Partial Least Square* (PLS), Tidak hanya dengan melihat nilai *R-square*, namun juga dapat dievaluasi dengan melihat nilai dari *Q-square* prediktif relevansi untuk model konstruktif. *Q-square* mengukur seberapa baik nilai observasi yang dihasilkan dari model serta estimasi parameternya. Apabila nilai *Q-square* > 0 , berarti model memiliki nilai *predictive relevance*, namun jika nilai *Q-square* < 0 , berarti model kurang memiliki *predictive relevance*. (Raprayogha & Parmitasari, 2020)

Inner model dapat dievaluasi dengan melihat stabilitas dari estimasi yang dinilai menggunakan uji *t* statistik yang dilihat melalui prosedur *bootstrapping* (Ghozali & Latan, 2015) dalam (Ermawati, 2018). Pengujian model struktural dilakukan untuk melihat hubungan antara konstruk, nilai signifikan dan *R-square*

dari model penelitian. Model ini dievaluasi menggunakan *R-square* untuk konstruk dependen Uji T dan signifikansi dari koefisien parameter jalur struktural, dimulai dengan melihat *R-square* setiap variabel laten dependen.

3. Pengujian hipotesis

Pengujian hipotesis, dapat dilihat dari nilai statistik dan nilai probabilitas. Nilai statistik dengan pengujian hipotesis, untuk alpha 10% nilai statistik yang digunakan yaitu 1,96. Jadi kriteria penerimaan/penolakan hipotesis ialah apabila t-statistik yang digunakan $> 1,96$ berarti H_a diterima dan H_0 ditolak. Penolakan/penerimaan hipotesis dengan probabilitas maka H_a diterima apabila nilai $p < 0,05$ (Ghozali, 2014) dalam (Raprayogha & Parmitasari, 2020)



BAB IV

HASIL DAN PEMBAHASAN

A. Gambaran umum perusahaan

1. Sejarah dan penjelasan singkat Shopee

Shopee merupakan sebuah perusahaan di bawah naungan SEA Group yang didirikan pada tahun 2009 oleh Forrest Li yang merupakan perusahaan internet di Asia Tenggara. Pertama kali diluncurkan di Singapura pada tahun 2015, dan kemudian memperluas jangkauan ke Negara-negara tetangga seperti Malaysia, Thailand, Taiwan, Vietnam, Filipina dan Indonesia (Shopee, 2021). Tokoh penting di balik sejarah pendirian Shopee adalah Chris Feng, ia adalah seorang lulusan terbaik Universitas Singapura sekaligus juga mantan dari pegiat rocket internet yang pernah mengempal Zalora dan Lazada kini ia menjabat sebagai pendiri sekaligus CEO Shopee. Di bawah naungan PT Shopee International Indonesia yang Shopee resmi diperkenalkan di Indonesia pada Desember 2015, semenjak peluncurannya Shopee Indonesia sangat pesat berkembang Sebagai sarana jual beli daring. Dan pada juni 2017, Shopee mall diluncurkan di taiwan. Dan kini, telah memiliki lebih dari 11.000 penjual di 7 wilayah (Shopee, 2021). Shopee menyediakan berbagai produk seperti fashion, gadget, alat kosmetik, alat elektronik, hobi dan koleksi, fotografi, perlengkapan olahraga, otomotif, vitamin dan suplemen, perlengkapan rumah, makanan dan minuman, souvenir dan pesta, voucher belanja hingga extra gratis ongkir dan masih banyak lagi. Dengan menerapkan bisnis C2C (costomer to customer) yang memungkinkan pelanggan dapat saling menjual dagangannya kepada satu sama

lain, model bisnis ini muncul bersamaan dengan teknologi *e-commerce*. mobil *marketplace* yang diusung Shopee memungkinkan kehadirannya dapat diterima oleh berbagai lapisan masyarakat, termasuk indonesia.

Gambar 4.1


Laman Shopee lewat ponsel



Sumber : [Shopee.co.id](https://shopee.co.id)

Gambar 4.2

Laman lewat Shopee web



Sumber : [Shopee.co.id](https://shopee.co.id)

2. Tujuan Shopee

Dalam laman web milik Shopee mengungkapkan tujuannya yaitu “WE believe in the transformative power of technology and want to change the world for the better by providing a platform to connect buyers and sellers within one community” (Shopee, 2021). Shopee percaya akan kekuatan transformatif teknologi dan ingin mengubah dunia menjadi lebih baik dengan menyediakan platform untuk menghubungkan pembeli dan penjual dalam satu komunitas.

3. Gratis ongkir Shopee

Shopee merupakan marketplace yang sangat gencar mengkampanyekan gratis ongkir pada aplikasinya melalui tagline “Gratis ongkir ke seluruh Indonesia” untuk mendapatkan penawaran tersebut biasanya pengguna harus memiliki *voucher* yang tersedia, namun pengguna hanya dapat menggunakan satu *voucher* gratis ongkir, satu *voucher* diskon ataupun *cashback* untuk satu kali *checkout* dengan syarat dan ketentuan berlaku.

Gambar 4.3
Tampilan *voucher* gratis ongkir Shopee



Sumber: *Shopee.co.id*

Strategi *marketing* yang digunakan Shopee untuk menyeimbangi kompetitornya dengan berbagai macam cara mulai dari menggaet *brand ambassador* terkenal seperti Blackpink *girlband* asal Korea sampai pesepak bola Christian Ronaldo. Selain itu *event* bulanan Shopee seperti mulai awal tahun hingga akhir tahun misalnya, Shopee 1.1, 2.2 hingga Shopee 11.11, dan 12.12 dengan penawaran menarik yang selalu diselipkan yaitu gratis ongkir ekstra setiap pelaksanaan *event* tersebut.

B. Gambaran umum objek penelitian

1. Kondisi geografis

Kota Makassar terletak di bagian selatan pulau Sulawesi dari tahun 1971 hingga 1999 secara resmi dikenal dan disebut Ujung pandang. Kota Makassar merupakan sebuah Kota madya sekaligus ibu Kota provinsi Sulawesi Selatan. Dengan luas dengan luas : 128,18 km² (Total 175,77 km²) Kota Makassar merupakan Kota terbesar pada kawasan Indonesia Timur pada 5°8'S 119°25'E Koordinat: 5°8'S 119°25'E, di pesisir barat daya pulau Sulawesi berhadapan dengan Selat Makassar, Kabupaten Pangkajene kepulauan di sebelah utara, Kabupaten Maros di sebelah timur dan Kabupaten Gowa di sebelah selatan.

Dengan ketinggian Kota bervariasi antara 0-25 meter dari permukaan laut, dengan suhu udara antara 20° C sampai 32° C, dimana Kota ini diapit oleh dua sungai yaitu sungai Tallo yang bermuara di sebelah utara Kota dan sungai Jeneberang yang bermuara pada bagian selatan Kota. Masyarakat Kota Makassar terdiri dari beberapa etnis yang kemudian hidup berdampingan secara damai, penduduknya kebanyakan berasal dari suku Makassar, sisanya berasal dari suka

Bugis, Toraja, Mandar, Buton, Tionghoa, Jawa dan sebagainya dengan mayoritas penduduk beragama Islam, makanan khas yang umum dijumpai seperti coto makassar, roti maros, jalangkote, pallubutung, sop saudara dan sop konro. Luas wilayah Kota Makassar tercatat 175,77 km persegi yang meliputi 15 kecamatan. dengan jumlah kelurahan di Kota Makassar tercatat memiliki 153 kelurahan. Kota makassar memiliki batas administrasi dengan Kabupaten Maros disebelah utara dan timur, Kabupaten Gowa dan Takalar di batas selatan serta Selat Makassar di batas barat

Tabel 4.1

Luas Wilayah Kecamatan di kota Makassar

No	Kecamatan	Luas (km ²)
1	Mariso	1,82 km ²
2	Mamajang	2,25 km ²
3	Tamalate	20,21 km ²
4	Rappocini	9,23 km ²
5	Makassar	2,52 km ²
6	Ujung pandang	2,63 km ²
7	Wajo	1,99 km ²
8	Bontoala	2,10 km ²
9	Ujung tanah	4,40 km ²
10	Tallo	5,83km ²
11	Panakukang	17,05 km ²
12	Manggala	24,14 km ²

13	Biringkanya	48,22 km ²
14	Tamalanrea	31,84 km ²
15	Kep. Sangkarrang	1,54 km ²
Jumlah		175,77 km ²

Sumber: (Bps kota makassar, 2020)

Secara umum topografi kota makassar dikelompokkan menjadi dua bagian yaitu bagian barat ke utara relatif rendah dekat dengan pesisir pantai dan bagian timur dengan keadaan topografi berbukit seperti di Kelurahan Antang Kecamatan Panakukang.

2. Perkembangan penduduk Kota Makassar

Perkembangan penduduk akan mempengaruhi perubahan jumlah penduduk pada suatu wilayah. Jumlah penduduk yang besar akan mempengaruhi suatu wilayah dalam memicu pembangan ekonomi. Berikut data pertumbuhan penduduk di kota makassar :

Tabel 4.2

Jumlah penduduk kota makassar

Tahun	Jumlah Penduduk (Jiwa)
2011	1.352.136
2012	1.369.606
2013	1.408.072
2014	1.429.242

2015	1.449.401
2016	1.469.601
2017	1.489.011
2018	1.508.154
2019	1.526.677
2020	1.545.373

Sumber: (Bps kota makassar, 2020) data diolah

C. Karakteristik Responden

Dalam penelitian ini responden yang berhasil dikumpulkan berjumlah 100 orang secara acak perempuan dan laki-laki, yang merupakan masyarakat Kota Makassar. Karakteristik responden tidak dapat dipisahkan dari variabel-variabel penelitian. Diketahui karakteristik responden dari hasil penelitian yang telah dilakukan sebagai berikut :

1. Jenis kelamin

Tabel 4.3

Karakteristik Responden Berdasarkan Jenis Kelamin

Jenis kelamin	Jumlah	Persentase (%)
Perempuan	69	69%
Laki-laki	31	31%

Total	100	100%
--------------	------------	-------------

Sumber : *data primer, diolah 2021*

Berdasarkan tabel 4.3 diketahui bahwa jumlah responden pada penelitian ini, jumlah responden dengan jenis kelamin perempuan mendominasi yaitu sebanyak 69% atau sebanyak 69 orang, sedangkan jumlah responden dengan jenis kelamin laki-laki sebanyak 31% atau 31 orang.

Berdasarkan tabel 4.4 di atas menunjukkan 4 kategori rentang usia yang berbeda, dengan rentang usia 17-27 tahun yang mendominasi sebanyak 96 orang dari total 100 orang responden dan hanya 2 orang dari rentang tahun 28-38 tahun. Lalu selebihnya pada rentang tahun 39-49 tahun dan 50-60 tahun masing masing hanya 1 orang responden.

2. Pekerjaan

Pada penelitian ini karakteristik responden berdasarkan pekerjaan dikategorikan menjadi empat kategori yaitu, yaitu pegawai negeri sipil (PNS), pegawai swasta, pelajar/Mahasiswa dan lainnya. Pekerjaan seseorang sangat berpengaruh dalam keputusan pembelian suatu produk.

Tabel 4.5

Karakteristik responden Berdasarkan Pekerjaan

Pekerjaan	Jumlah	Persentase (%)
Pegawai negeri sipil	1	1%

Pegawai swasta	6	6%
Pelajar/Mahasiswa	76	76%
Lainnya	17	17%
Jumlah	100	100%

Sumber: *data primer, diolah 2021*

Berdasarkan tabel 4.5 diatas terlihat bahwa dalam penelitian ini responden dari kalangan pelajar/mahasiswa mendominasi sebesar 76% dan kemudian pekerjaan lainnya sebanyak 17% lalu pegawai swasta 6% dan pegawai negeri sipil 1% dari total 100% jumlah responden.

3. Jumlah pengeluaran per bulan

Karakteristik berdasarkan jumlah pengeluaran per bulan dikategorikan atas empat bagian dimulai kurang dari Rp 2.000.000 sampai lebih dari Rp 6.000.000.

Tabel 4.6

Karakteristik responden berdasarkan pengeluaran per bulan

Pengeluaran per bulan	Jumlah responden	Persentase (%)
< Rp 2.000.000	82	82%
Rp 2.000.000 – Rp 4.000.000	11	11%
Rp 4.000.000 – Rp 6.000.000	3	3%

>Rp 6.000.000	4	4%
Jumlah	100	100%

Sumber : *data primer, diolah 2021*

Karakteristik responden untuk tingkat pengeluaran kurang dari Rp. 2.000.000 per bulan sebanyak 82% sejalan dengan besarnya jumlah responden pelajar/mahasiswa yang mendominasi pada penelitian ini disebabkan oleh sebagian besar pelajar/mahasiswa dengan tingkat kebutuhan yang masih terbilang minim. Dan untuk jumlah pengeluaran Rp 2.000.000 – Rp 4.000.000 sebanyak 11% kemudian pengeluaran per bulan Rp 4.000.000 – Rp 6.000.000 sebanyak 3% dan dengan pengeluaran per bulan >Rp 6.000.000 sebesar 4% dari total 100% persentase jumlah responden.

4. Pernah melakukan pembelian di *marketplace* Shopee

Dalam penelitian ini responden dengan tingkat jumlah pembelian dikelompokkan berdasarkan empat kategori dimulai dari 1-4 kali hingga > dari 8 kali.

Tabel 4.7

Karakteristik responden berdasarkan jumlah pembelian di *marketplace* Shopee

Jumlah pembelian di <i>marketplace</i> Shopee	Jumlah	Persentase (%)
1-4 kali	31	31%

4-6 kali	10	10%
6-8 kali	9	9%
>8 kali	50	50%
Jumlah	100	100%

Sumber : *data primer, diolah 2021*

Dari tabel di atas menunjukkan jumlah pembelian di *marketplace* Shopee dengan tingkat tertinggi sebesar > 8 kali dengan persentase 50% kemudian 1-4 kali dengan 31% lalu 4-6 kali sebesar 10% dan 6-8 kali sebesar 9%.

D. Deskripsi hasil penelitian

Teknik pengelolaan data pada penelitian ini menggunakan metode SEM (*Structural Equation Modeling*) yang menggunakan basis PLS (*partial least square*) dengan menggunakan 2 tahap penelitian untuk menilai FIT model dari sebuah penelitian. Adapun tahap-tahapnya sebagai berikut:

1. Pengujian Kualitas Data Melalui Penilaian *Outer Model* atau *Measurement Model*.

Teknik analisa data dalam penelitian ini menggunakan aplikasi SmartPLS yang di dalamnya digunakan untuk menilai *outer model*, yang merupakan pengujian terhadap pengukuran dari masing-masing variabel laten atau pengukuran indikator dari masing-masing variabel yang meliputi:

a. Convergent Validity (Uji Validitas Konvergen)

Dalam evaluasi terhadap *outer model*, dimulai dengan melihat hasil dari *convergent validity* melalui loading faktor. Ukuran refleksif individual dikatakan tinggi jika berkorelasi > 0.7 dengan konstruk yang ingin diukur, adapun menurut Chin dikutip oleh Ghozali, 2006 dalam (Raprayogha & Parmitasari, 2020) nilai *outer loading* antara 0,5 – 0,6 sudah dianggap cukup untuk memenuhi syarat *Convergent Validity*.

Jadi untuk penelitian tahap awal menurut Ghozali skala pengukuran nilai 0,05 hingga 0,60 adalah nilai yang cukup memadai, sehingga dalam penelitian ini, batas *loading* yang digunakan yaitu *loading* faktor sebesar 0,60. Awal analisis data dalam penilaian ini mengeliminasi indikator yang memiliki *loading* faktor di bawah 0,60. Kemudian selanjutnya peneliti memodifikasi dengan mengeksekusi kembali model tersebut. Hasil pengelolaan data menggunakan SmartPLS sebagai berikut:

Tabel 4.8
Awal Outer Loading (Measurement Model)

Indikator	Tagline “gratis ongkir”	Minat beli	Keputusan pembelian	Keterangan
X1.1	0.641			Valid
X1.2	0.733			Valid
X1.3	0.761			Valid
X.4	0.812			Valid

X1.5	0.804			Valid
Y1.1		0.807		Valid
Y.2		0.794		Valid
Y.3		0.792		Valid
Y1.4		0.841		Valid
Y.5		0.621		Valid
Y1.6		0.607		Valid
Y1.7		0.617		Valid
Y.8		0.813		Valid
Y1.9		0.777		Valid
Y1.10		0.770		Valid
Y.11		0.825		Valid
Z1.1			0.892	Valid
Z1.2			0.789	Valid
Z1.3			0.858	Valid

Sumber : *data diolah SmartPLS, 2021*

Tabel di atas menunjukkan bahwa, telah diketahui semua loading faktor yang terdapat dalam penelitian ini memiliki nilai di atas 0.06 dengan demikian,

konstruk untuk semua variabel sudah tidak dieliminasi dari model. Semua konstruk dapat dikatakan valid dan memenuhi validitas dengan loading faktor di atas 0.06.

Pada tabel 4.8 di atas menunjukkan bahwa syarat validitas konvergen yaitu indikator yang digunakan dalam konstruk berkorelasi dan seluruh *outer loading* dari indikator tersebut sudah signifikan secara statistik agar dapat memastikan kelayakan model, dengan standar yang digunakan secara statistik untuk memastikan kelayakan model, serta standar 0,06 yang digunakan untuk *outer loading* sehingga tabel 4.8 menunjukkan bahwa seluruh indikator telah memenuhi syarat validitas konvergen.

Validitas konvergen juga dinilai melalui AVE (*Average Variance Extracted*). Skor AVE harus > 0.5 , Jika skor *loading* < 0.5 , indikator ini dapat dihapus dari konstruknya karena indikator tersebut tidak termuat (*load*) kekonstruk yang mewakilinya. Jika skor *loading* antara 0.5 – indikator 0.7, sebaiknya peneliti tidak menghapus indikator yang memiliki skor *loading* tersebut sepanjang skor AVE dan *communality indicator* tersebut > 0.5 (Hartono, 2011) dalam (Muprihan thaib et al., 2017). Maka nilai AVE dari model tersebut adalah sebagai berikut:

Tabel 4.9

AVE (*Average Variance Extracted*)

Variabel	AVE
----------	-----

Tagline “Gratis ongkir”	0.567
Minat beli	0.723
Keputusan Pembelian	0.573

Sumber : data diolah SmartPLS, 2021

Dari tabel 4.9 di atas dapat dilihat bahwa nilai AVE dari setiap konstruk dalam model menunjukkan > 0.5 maka penelitian ini telah memenuhi syarat kedua validitas konvergen (*Convergent validity*). Penilaian dari *outer loading* dan uji AVE (*Average Variance Extracted*) mengindikasikan bahwa penelitian ini valid konvergen dan telah memenuhi syarat untuk dilanjutkan ke tahap berikutnya yaitu uji validitas diskriminan (*Discriminant Validity*).

b. Discriminant Validity (Uji Validitas Diskriminan)

Discriminant Validity (uji validitas diskriminan) adalah tahap yang dilakukan untuk mengetahui apakah variabel-variabel atau indikator dalam penelitian yang dilakukan mempunyai nilai yang unik dan hanya terkait dengan variabel atau indikatornya sendiri. Suatu indikator dinyatakan memenuhi *discriminant validity* apabila nilai *cross loading* indikator pada variabelnya adalah yang terbesar dibandingkan pada variabel lainnya Ghazali, 2014 dalam (Rapranyogha & Parmitasari, 2020).

Tabel 4.10

Cross Loadings

Indikator	<i>Tagline “Gratis ongkir”</i>	Minat beli	Keputusan pembelian
X1.1	0.641	0.436	0.520
X1.2	0.733	0.439	0.479
X1.3	0.761	0.570	0.558
X1.4	0.812	0.632	0.551
X1.5	0.804	0.563	0.568
Y1.1	0.509	0.807	0.663
Y1.2	0.496	0.794	0.608
Y1.3	0.595	0.792	0.641
Y1.4	0.582	0.841	0.627
Y1.5	0.441	0.621	0.493
Y.6	0.314	0.607	0.508
Y1.7	0.347	0.617	0.475
Y1.8	0.664	0.831	0.714
Y1.9	0.514	0.777	0.656
Y.10	0.559	0.770	0.583
Y1.11	0.712	0.825	0.691

Z1.1	0.614	0.761	0.892
Z1.2	0.639	0.621	0.798
Z1.3	0.565	0.665	0.585

Sumber : data diolah SmartPLS, 2021

Tabel 4.10 di atas menunjukkan nilai *cross loading* dari masing-masing item terhadap konstraknya lebih besar dari pada nilai loading dengan konstruk lainnya. Maka, dapat disimpulkan bahwa tidak ada masalah pada *discriminant validity*. Semua indikator memiliki koefisien korelasi yang lebih besar dengan masing-masing konstraknya dibandingkan dengan nilai koefisien korelasi indikator pada blok konstruk di kolom lainnya.

c. *Composite Reliability*

Dalam menguji reabilitas data konstruk dapat dilihat dari nilai *Composite reliability*. *Composite reliability* merupakan bagian yang digunakan untuk menguji nilai *reliabilitas* indikator-indikator pada suatu variabel, menurut Hair 2011 dalam (Badrullah et al., 2021). untuk dapat diterima secara spesifik pada penelitian eksploratori, nilai *composite realibility* yaitu berkisar antara 0,60 hingga 0,70.

Tabel 4.11

Cronbach Alpha dan Composite Reliability

Variabel	<i>Cronbachs Alpha</i>	<i>Composite Reliability</i>
----------	------------------------	------------------------------

<i>Tagline “Gratis ongkir”</i>	0.807	0.867
Minat beli	0.924	0.936
Keputusan pembelian	0.807	0.886

Sumber : *data diolah SmartPLS, 2021*

Berdasarkan data dari tabel 4.11 di atas, dapat disimpulkan bahwa semua konstruk reliabel. Untuk nilai *Cronbaach’s alpha* dan *composite reliability* di atas 0,070 jadi dapat disimpulkan bahwa semua variabel dalam model penelitian ini memiliki *internal consistency reliability*.

Berdasarkan data data yang telah disajikan sebelumnya, dapat disimpulkan bahwa dalam penelitian ini memiliki *convergent validity* yang baik, *discriminant validity* yang baik, serta *internal consistency reliability* yang baik. Berikut tabel yang menunjukkan ringkasan *validitas* dan *reliabilitas*.

UNIVERSITAS ISLAM NEGERI
ALAUDDIN
KARASAKA

Tabel 4.12
Ringkasan hasil *Measurement Models*

Variabel	Indikator	Loading Factor	Composite Reliability	AVE	Discriminant Validity
<i>Tagline “gratis ongkir”</i>	X1.1	0.641	0.867	0.567	YA
	X1.2	0.733			
	X1.3	0.761			
	X1.4	0.812			

	X1.5	0.804			
Minat beli	Y1.1	0.807	0.924	0.723	YA
	Y1.2	0.794			
	Y1.3	0.792			
	Y1.4	0.841			
	Y1.5	0.621			
	Y1.6	0.607			
	Y1.7	0.617			
	Y1.8	0.813			
	Y1.9	0.777			
	Y1.0	0.770			
	Y1.1	0.825			
Keputusan pembelian	Z1.1	0.892	0.886	0.573	YA
	Z1.2	0.789			
	Z1.3	0.858			

Sumber : data diolah SmartPLS, 2021

2. Analisa Inner Model (Pengujian Model Struktural)

Inner model dapat dievaluasi dengan melihat stabilitas dari estimasi yang dinilai menggunakan uji *t* statistik yang dilihat melalui prosedur *bootsrapping* (Ghozali & Latan, 2015) dalam (Ermawati, 2018). Pengujian model struktural dilakukan untuk melihat hubungan antara konstruk, nilai signifikan dan *R-square*

dari model penelitian. Model ini dievaluasi menggunakan *R-square* untuk konstruk dependen Uji T dan signifikansi dari koefisien parameter jalur struktural, dimulai dengan melihat *R-square* setiap variabel laten dependen. Adapun tabel dari hasil estimasi *R-square* menggunakan SmartPLS sebagai berikut :

Tabel 4.14

Nilai *R-square*

Variabel	R Square	Koefisien korelasi
Keputusan pembelian	0.689	0,825
Minat beli	0.503	0,709

Sumber : data diolah SmartPLS 2021

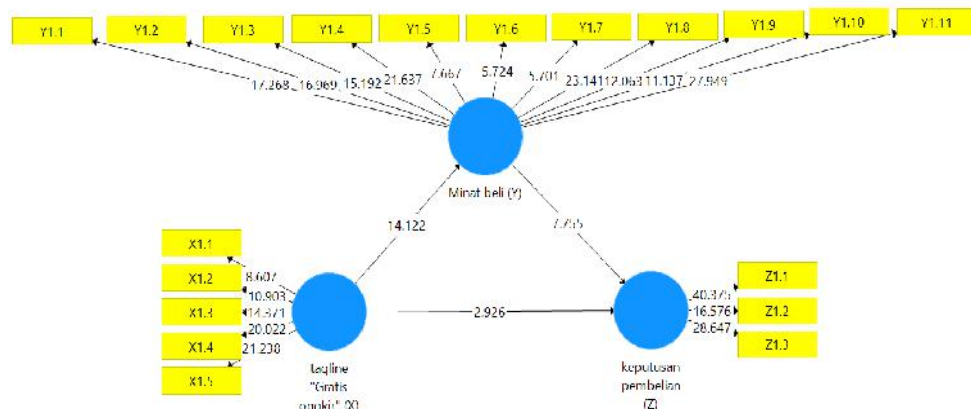
Menurut Sujarweni, 2015 dalam (Noviyanti, 2021) determinasi (R^2) bertujuan untuk mengukur seberapa besar pengaruh dari variabel independen pada variabel dependen. Menurut Chin, 1998 dalam (Adiwinata et al., 2021) nilai R^2 dikategorikan menjadi tiga kategori yaitu jika nilai R^2 0,67 dikatakan kuat, 0,33 dikatakan moderat/sedang, dan 0,19 dikatakan lemah.

Tabel 4.14 di atas menunjukkan bahwa nilai *R-square* (R^2) untuk variabel keputusan pembelian diperoleh nilai sebesar 0.689 yang berarti masuk kategori kuat, hasil ini pun menunjukkan bahwa 68,9% variabel keputusan pembelian dipengaruhi oleh variabel *Tagline* “gratis ongkir” dan variabel minat beli, sedangkan 31,1% dipengaruhi oleh variabel lain diluar dari yang diteliti. Sementara itu, nilai *R-square* (R^2) untuk variabel minat beli diperoleh sebesar 0.503 yang berarti masuk kategori moderat/sedang, hasil ini menunjukkan 50,3%

variabel minat beli dapat di pengaruhi oleh variabel *tagline* “gratis ongkir” sedangkan 49,7 % dipengaruhi oleh variabel lain diluar dari penelitian ini.

Gambar 4.4

Model Struktural



Sumber : data diolah SmartPLS 2021

3. Uji hipotesis

Dasar pengujian hipotesis dalam penelitian ini yaitu menggunakan nilai yang terdapat paada *output path coefficients*. Menurut Ghozali, 2014 dalam (Raprayogha & Parmitasari, 2020) nilai statistik dengan pengujian hipotesis, untuk alpha 10% nilai statistik yang digunakan yaitu 1,96. Jadi kriteria penerimaan/penolakan hipotesis ialah apabila t-statistik yang digunakan $> 1,96$ berarti H_a diterima dan H_0 ditolak. Penolakan/penerimaan hipotesis dengan probabilitas maka H_a diterima apabila nilai $p < 0,05$. Tabel output estimasi untuk pengujian model struktural dalam penelitian ini sebagai berikut.

Tabel 4.14

Hasil Uji Hipotesis

Hipotesis	<i>Original Sample (O)</i>	T Statistic (O/STDEV)	P Values	Significance Levels (P < 10%)
<i>Tagline</i> “gratis ongkir” > minat beli	0.709	14.457	0.000	S
Minat beli > keputusan pembelian	0.605	8.671	0.000	S
<i>Tagline</i> “gratis ongkir” > keputusan pembelian	0.605	3.165	0.002	S

Sumber : data diolah SmartPLS 2021

Catatan :

NS = *Not Significant* (tidak signifikan)

S = *Significant* (Signifikan : P < 0,05)

Pengujian dalam SmartPLS, dilakukan secara statistik setiap hubungan yang dihipotesiskan disimulasikan. Dihitung menggunakan *bootstrap* terhadap sampel. Pengujian dilakukan dengan *bootstrap* agar dapat meminimalisir masalah ketidaknormalan data dalam penelitian. Berikut hasil pengujian dengan *bootstrap* dari analisis PLS.

- a. Pengujian Hipotesis H_1 *Tagline* “gratis ongkir” berpengaruh positif terhadap minat beli

Pengujian Hipotesis H_1 *Tagline* “gratis ongkir” berpengaruh positif terhadap minat beli terbukti terbukti. Hal ini dilihat dari hasil pengujian hipotesis H_1 yang menunjukkan bahwa *tagline* “gratis ongkir” dengan minat beli menunjukkan nilai koefisien jalur sebesar 0,709 dan t-statistik 14,457 yang nilainya lebih besar dari 1,96. *P-value* sebesar 0,000. Nilai *p-value* (0,000) < $\alpha = 5\%$ (0,05). Hal ini berarti *tagline* “gratis ongkir” berpengaruh positif dan signifikan terhadap minat beli. Maka dapat disimpulkan bahwa hipotesis H_1 diterima.

- b. Pengujian hipotesis Minat beli berpengaruh positif terhadap keputusan pembelian

Pengujian Hipotesis H_2 minat beli berpengaruh positif terhadap keputusan pembelian terbukti. Hal ini dilihat dari hasil pengujian hipotesis H_2 yang menunjukkan bahwa minat beli dengan keputusan pembelian menunjukkan nilai koefisien jalur sebesar 0,605 dan t-statistik 8,671 yang nilainya lebih besar dari 1,96. *P-value* sebesar 0,000. Nilai *p-value* (0,000) < $\alpha = 5\%$ (0,05). Hal ini berarti minat beli berpengaruh positif dan signifikan terhadap keputusan pembelian. Maka dapat disimpulkan bahwa hipotesis H_2 diterima.

- c. Pengujian hipotesis *Tagline* “Gratis ongkir” berpengaruh positif terhadap keputusan pembelian

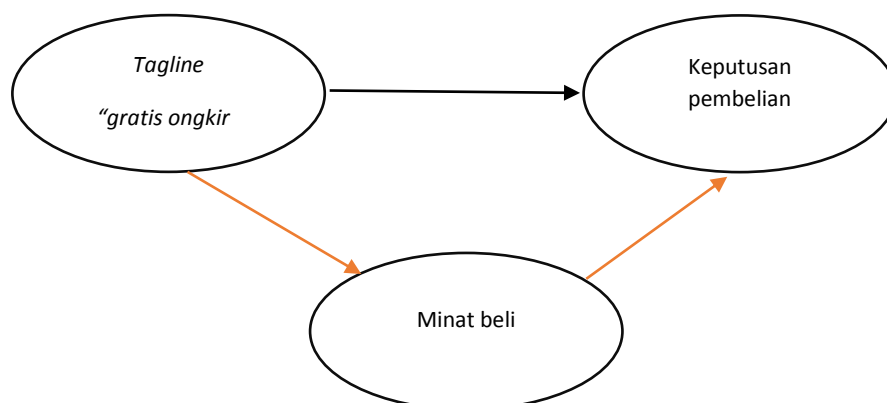
Pengujian Hipotesis H_3 *Tagline* “gratis ongkir” berpengaruh positif terhadap keputusan pembelian terbukti. Hal ini dilihat dari hasil pengujian hipotesis H_3 yang menunjukkan bahwa *tagline* “gratis ongkir” dengan keputusan pembelian menunjukkan nilai koefisien jalur sebesar 0,283 dan t -statistik 3,165 yang nilainya lebih besar dari 1,96. P -value sebesar 0,002. Nilai p -value (0,003) < $\alpha = 5\%$ (0,05). Hal ini berarti *tagline* “gratis ongkir” berpengaruh positif dan signifikan terhadap keputusan pembelian. Maka dapat disimpulkan bahwa hipotesis H_3 diterima.

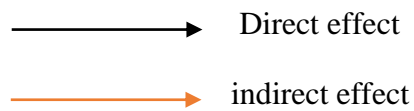
- d. Pengujian hipotesis *tagline* “gratis ongkir” berpengaruh positif terhadap keputusan pembelian dengan minat beli sebagai variabel intervening.

Dalam penelitian ini minat beli berperan sebagai mediator dalam hubungan *tagline* “gratis ongkir” terhadap keputusan pembelian.

Gambar
4.5

Hubungan variabel bebas (X) dengan variabel terikat (Z) yang dimediasi oleh variabel mediator (Y)





Menurut Hair dan Nitzl dalam (Efendi, 2021) Untuk mengetahui apakah suatu variabel mampu berperan sebagai mediator atau tidak, dapat diketahui dengan cara membandingkan nilai path coefficient pada hubungan indirect, dan juga dengan membandingkan nilai t-statistic pada hubungan direct dan pada hubungan indirect. Dengan demikian,

Tabel 4.15
Direct effect

	Original Sample (O)	Sample mean (M)	Standar Deviation (STDEV)	T Statistic (O/STDEV)	P Value
<i>Tagline</i> “gratis ongkir” > keputusan pembelian	0.283	0.275	0.090	3.165	0.002

Sumber : data diolah SmartPLS, 2021

Tabel 4.16
indirect effect

	Original Sample (O)	Sample mean (M)	Standar Deviation (STDEV)	T Statistic (O/STDEV)	P Value
<i>Tagline</i> “gratis ongkir” > minat beli > keputusan pembelian	0.429	0.447	0.060	7.152	0.000

Sumber : data diolah SmartPLS, 2021

Hasil uji statistik menunjukkan bahwa hubungan langsung (direct effect) *tagline* “gratis ongkir” pada keputusan pembelian adalah berpengaruh positif dan signifikan. *Tagline* “gratis ongkir” berpengaruh positif terhadap keputusan pembelian terbukti. Hal ini dilihat dari *tagline* “gratis ongkir” dengan keputusan pembelian menunjukkan nilai koefisien jalur sebesar 0,283 dan t-statistik 3,165 yang nilainya lebih besar dari 1,96. *P-value* sebesar 0,002. Nilai *p-value* (0,002) < $\alpha = 5\%$ (0,05). Dan hubungan tidak langsung (indirect effect) ketika minat beli memediasi *tagline* gratis ongkir dan keputusan pembelian adalah positif dan signifikan. Dengan nilai koefisien jalur sebesar 0,429 dan t-statistik 7,152 yang berarti nilainya lebih besar dari 1,96. *P-value* sebesar 0,000. Nilai *p-value* (0,000) < $\alpha = 5\%$ (0,05). Hal ini berarti variabel minat beli mampu memediasi hubungan *tagline* “gratis ongkir” dan keputusan pembelian dengan peran sebagai setengah mediasi. Maka dapat disimpulkan bahwa hipotesis H₄ diterima.

E. Pembahasan Hasil Penelitian

Berdasarkan berbagai pengujian dan hasil analisis yang telah dilakukan, selanjutnya akan dilakukan pembahasan mengenai hasil pengolahan data dalam penelitian ini, agar dapat memberikan gambaran yang lebih jelas mengenai pengaruh antar variabel-variabel dalam penelitian ini, baik hubungan secara langsung maupun hubungan secara tidak langsung yang dimediasi oleh variabel intervening pada penelitian ini. Variabel-variabel yang terdapat dalam penelitian ini yaitu *tagline* “gratis ongkir” sebagai variabel independen (X), Minat beli sebagai variabel intervening (Y) dan keputusan pembelian sebagai variabel dependen (Z).

1. Pengaruh *tagline* “gratis ongkir” terhadap minat beli

Menurut Nuradi, Kridalaksana, Noeradi, Utorodewo, Indrati (1996) dalam (Larensia et al., n.d.) *tagline* adalah kalimat singkat sebagai penutup teks inti yang menyimpulkan secara singkat tujuan komunikasi suatu iklan. *Tagline* “gratis ongkir” Shopee adalah salah satu *tagline* yang digunakan Shopee agar dapat menarik perhatian konsumen ketika melihat ataupun mendengar *tagline* tersebut dengan tujuan untuk menarik konsumen yang melihat *tagline* gratis ongkos kirim tersebut.

Merujuk pada hasil data responden, variabel *tagline* “gratis ongkir” ternyata berpengaruh terhadap minat beli. Dengan nilai koefisien jalur yang ditemukan antara kedua variabel tersebut signifikan secara statistik. Kontribusi

langsung variabel *tagline* “gratis ongkir” terhadap minat merupakan prediktor yang baik bagi variabel minat beli.

Berdasarkan hasil penelitian, *tagline* “gratis ongkir” memengaruhi minat beli. Dengan demikian minat beli pada penelitian ini disebabkan oleh *tagline* “gratis ongkir”. Temuan ini sejalan dengan penelitian yang dilakukan (Mukhammad Firdaus, N. Rachma, 2020) pada penelitian tersebut menemukan bahwa *tagline* gratis ongkir berpengaruh terhadap minat beli.

Dalam tahapan produsen dalam menentukan minat beli dalam melakukan pembelian terhadap produk atau jasa yang ditawarkan, dapat kita lihat pada konsep atau model AIDA yang dikembangkan oleh Kotler (2016) dalam (Solihin, 2020) yaitu *Attention*, tahap ini merupakan tahap awal dalam menilai suatu produk atau jasa sesuai dengan kebutuhan calon pelanggan, pelanggan akan menilai *tagline* “gratis ongkir” yang dimana pelanggan akan merasa tertarik karena penawaran gratis ongkirnya tahap ini disebut tahap *Interest*, dalam tahap ini calon pelanggan mulai tertarik untuk membeli produk atau jasa yang ditawarkan, hingga kemudian ke tahap *Desire*, calon pelanggan mulai memikirkan serta berdiskusi mengenai gratis ongkir yang ditawarkan, karena hasrat dan keinginan untuk membeli mulai timbul dan kemudian muncul minat beli konsumen, hingga ke tahap selanjutnya.

Tagline “gratis ongkir” akan sangat mempengaruhi konsumen, karena adanya manfaat pengurangan biaya pengiriman yang diposisikan melalui *tagline* “gratis ongkos kirim ke seluruh Indonesia” melalui hal tersebut pengurangan

gratis ongkir yang untuk mendapatkannya menggunakan *voucer* yang disediakan oleh shopee akan dirasakan secara langsung oleh konsumen, hal ini akan menjadi pendorong yang kuat sehingga akhirnya masyarakat berminat untuk melakukan pembelian.

2. Pengaruh minat beli terhadap keputusan pembelian

Kotler dan Keller (2016) dalam (Solihin, 2020) menyatakan bahwa minat beli adalah perilaku konsumen yang muncul sebagai respon terhadap objek yang menunjukkan keinginan seseorang untuk melakukan pembelian. Ketika konsumen memiliki minat beli maka konsumen akan mencari informasi mengenai barang tersebut, dalam mencari informasi mengenai suatu barang hendaknya berhati-hati dalam menerima informasi ataupun berita.

Merujuk pada hasil data responden, variabel minat beli ternyata berpengaruh terhadap keputusan pembelian. Dengan nilai koefisien jalur yang ditemukan antara kedua variabel tersebut signifikan secara statistik. Kontribusi langsung variabel minat beli terhadap keputusan pembelian merupakan prediktor yang baik bagi variabel keputusan pembelian.

Hasil penelitian menunjukkan bahwa, minat beli memengaruhi keputusan pembelian. Dengan demikian keputusan pembelian dalam penelitian ini disebabkan oleh minat beli. Temuan ini sejalan dengan penelitian yang dilakukan oleh (Haniscara & Saino, 2021) yang menemukan adanya pengaruh positif dan signifikan minat beli terhadap keputusan pembelian.

Hal ini sejalan dengan teori keputusan yang dikemukakan oleh (Hansson, 2005) yang menyatakan bahwa teori keputusan adalah teori mengenai cara manusia memilih pilihan diantara beberapa pilihan yang tersedia secara acak guna mencapai tujuan yang hendak diraih. Pengambilan keputusan tidak dapat terjadi begitu saja tetapi perlu melalui proses, konsumen akan mengeliminasi pilihan-pilihan yang ada kemudian mengeliminasi pilihan yang tersedia menjadi pilihan yang paling memungkinkan, lalu kemudian megimplementasikan pilihan yang ada. Teori keputusan terbagi menjadi dua salah satunya adalah teori keputusan normatif yang dicapai berdasarkan alasan yang rasional, tentunya ketika konsumen merasa tertarik dalam hal ini berminat melakukan pembelian maka hal yang akan terjadi selanjutnya adalah membuat keputusan pembelian.

Tentunya ketika konsumen memiliki minat beli terhadap suatu produk maka pastinya konsumen akan terus memikirkan dan mencari tahu mengenai produk yang diinginkan, pastinya setelah memiliki minat beli konsumen pasti akan melangkah ke proses selanjutnya yaitu melakukan keputusan pembelian. Dalam Al-Quran surah Al-Hujurat ayat 6 yang berbunyi:

يَا أَيُّهَا الَّذِينَ آمَنُوا إِن جَاءَكُمْ فَاسِقٌ بِنَبَأٍ فَتَبَيَّنُوا أَن تُصِيبُوا قَوْمًا بِجَهَالَةٍ فَتُصْحَبُوا
عَلَىٰ مَا فَعَلْتُمْ نَادِمِينَ

Terjemahnya:

Wahai orang-orang yang beriman, jika seorang fasik datang kepadamu membawa berita penting, maka telitilah kebenarannya agar kamu tidak

mencelakakan suatu kaum karena ketidaktahuan(-mu) yang berakibat kamu menyesali perbuatanmu itu.

(Terjemah Kemenag 2019)

Ayat tersebut menjelaskan bahwa sebagai umat islam perlu untuk meneliti kebenaran akan suatu ketika kita merasa tertarik akan hal tersebut sebelum akhirnya membuat keputusan.

3. Pengaruh *tagline* “gratis ongkir” terhadap keputusan pembelian

Menurut Abiromo dan Wibowo (2014) dalam (Haniscara & Saino, 2021) *tagline* merupakan kalimat singkat namun memiliki pesan yang bermakna sehingga mudah diingat oleh masyarakat. Persaingan perusahaan dalam membuat *tagline* yang menarik dimana suatu *tagline* menjadi efektif jika memiliki kriteria yang padat, mudah diingat dan memiliki keunikan tersendiri. *Tagline* yang memiliki ciri khas akan mudah diingat oleh konsumen. *Tagline* “gratis ongkir” yang digunakan Shopee adalah salah satu *tagline* dengan kalimat singkat yang diharapkan dapat memberikan kesan yang mendalam dan mudah diingat konsumen.

Merujuk pada hasil data responden, variabel *tagline* “gratis ongkir” secara empiris ternyata berpengaruh terhadap keputusan pembelian. Dengan nilai koefisien jalur yang ditemukan antara kedua variabel tersebut signifikan secara statistik. Kontribusi langsung variabel *tagline* “gratis ongkir” terhadap keputusan pembelian merupakan prediktor yang baik bagi variabel keputusan pembelian.

Hasil penelitian menunjukkan bahwa, *tagline* “gratis ongkir” memengaruhi keputusan pembelian. Dengan demikian keputusan pembelian dalam penelitian ini

disebabkan oleh *tagline* “gratis ongkir”. Temuan ini sejalan dengan penelitian yang dilakukan oleh (Azizi & Yateno, 2021) menemukan *Tagline* “gratis ongkir” berpengaruh positif dan signifikan terhadap keputusan pembelian.

Hal ini sejalan dengan teori keputusan yang dikemukakan oleh (Hansson, 2005) yang menyatakan bahwa teori keputusan adalah teori mengenai cara manusia memilih pilihan diantara beberapa pilihan yang tersedia secara acak guna mencapai tujuan yang hendak diraih. Teori keputusan terbagi menjadi dua salah satunya adalah teori keputusan normatif yang dicapai berdasarkan alasan yang rasional, artinya ketika konsumen melihat atau mendengar penawaran gratis ongkir yang ditawarkan melalui *tagline* gratis ongkir ke seluruh indonesia maka secara otomatis hal ini tentunya akan memengaruhi konsumen dalam membuat keputusan untuk membeli produk. Dalam Al-Quran pada surah An-Nisa ayat 29 Allah SWT berfirman :

(يَا أَيُّهَا الَّذِينَ آمَنُوا لَا تَأْكُلُوا أَمْوَالَكُمْ بَيْنَكُمْ بِالْبَاطِلِ إِلَّا أَنْ تَكُونَ تِجَارَةً عَنْ تَرَاضٍ مِّنْكُمْ وَلَا تَقْتُلُوا أَنْفُسَكُمْ إِنَّ اللَّهَ كَانَ بِكُمْ رَحِيمًا ۝ ٢٩)

Terjemahnya:

“Wahai orang-orang yang beriman, janganlah kamu memakan harta sesamamu dengan cara yang batil (tidak benar), kecuali berupa perniagaan atas dasar suka sama suka di antara kamu. Janganlah kamu membunuh dirimu. Sesungguhnya Allah adalah Maha Penyayang kepadamu”.
(Terjemah Kemenag 2019).

Ketika hendak melakukan keputusan pembelian hendaknya diantara penjual dan pembeli timbul rasa suka sama suka agar tidak merugikan salah satu pihak. Gratis ongkir tentunya akan sangat memengaruhi keputusan pembelian apalagi ongkos kirim ke pulau sulawesi khususnya akan sangat berbedah jauh dengan biaya ongkos kirim di pulau jawa, gratis ongkir yang di tawarkan Shopee melalu *tagline* “gratis ongkos kirim ke seluruh indonesia” menjadi kabar baik bagi masyarakat diluar pulau jawa khususnya masyarakat kota Makassar, adanya gratis ongkir ini secara langsung akan mengurangi beban biaya ongkir yang dirasakan masyarakat dan secara langsung akan membuat beban ongkos kirim berkurang bahkan sampai tidak ada lagi biaya kirim yang dikeluarkan, sehingga konsumen pasti akan sangat dipengaruhi karena adanya penawaran gratis ongkos kirim tersebut hingga tercipta keputusan pembelian yang didasari adanya rasa suka sama suka antara penjual dan pembeli.

4. Pengaruh *tagline* “gratis ongkir” terhadap keputusan pembelian dengan minat beli sebagai variabel intervening

Tagline adalah kalimat singkat dan bermakna (Abiromo & Wibowo, 2014) dalam (Osak & Pasharibu, 2020) Dengan penggunaan *tagline* diharapkan dapat memberikan kesan yang mudah diingat pada konsumen dan dapat memberi dorongan untuk konsumen melakukan tindakan sehingga muncul keputusan pembelian. *Tagline* “gratis ongkir” Shopee adalah salah satu *tagline* yang digunakan Shopee agar dapat menarik perhatian konsumen ketika melihat ataupun mendengar *tagline* tersebut dengan tujuan untuk menarik konsumen yang melihat

tagline gratis ongkos kirim tersebut. *Tagline* merupakan bagian dari iklan yang bertujuan agar iklan tersebut mudah diingat oleh konsumen. *Tagline* dalam suatu iklan memegang peranan penting. Menurut Nuradi, Kridalaksana, Noeradi, Utorodewo, Indrati (1996) dalam (Larensia et al., n.d.) *tagline* adalah kalimat singkat sebagai penutup teks inti yang menyimpulkan secara singkat tujuan komunikasi suatu iklan

Merujuk pada hasil data responden, variabel *tagline* “gratis ongkir” ternyata berpengaruh positif terhadap keputusan pembelian juga terhadap minat beli. Nilai koefisien jalur yang ditemukan antara ketiga variabel tersebut signifikan secara statistik. Kontribusi tidak langsung variabel *tagline* “gratis ongkir” terhadap minat beli juga terhadap keputusan pembelian positif, sehingga *tagline* “gratis ongkir” merupakan prediktor terbaik bagi minat beli serta keputusan pembelian.

Berdasarkan hasil penelitian, maka penelitian ini menunjukkan bahwa *tagline* “gratis ongkir” mempengaruhi keputusan pembelian melalui minat beli. Dengan demikian, keputusan pembelian dalam penelitian ini disebabkan oleh *tagline* “gratis ongkir” dan juga minat beli. Temuan ini sejalan dengan hasil penelitian (Haniscara & Saino, 2021) yang menemukan minat beli dapat memediasi *tagline* terhadap keputusan pembelian.

Hal ini sejalan dengan teori keputusan yang dikemukakan oleh (Hansson, 2005), bahwa teori keputusan adalah mengenai bagaimana cara manusia memilih pilihan diantara pilihan-pilihan yang tersedia, salah satunya adalah teori keputusan

normatif dicapai berdasarkan alasan yang rasional atau bisa disebut yang alasan masuk akal. Artinya ketika konsumen melihat atau mendengar *tagline* gratis ongkir ini maka secara tidak langsung ini akan menimbulkan minat beli konsumen, karena adanya penawaran gratis ongkir yang ditawarkan sehingga dengan demikian konsumen akan melakukan keputusan pembelian.

Gratis ongkos kirim yang dipromosikan shopee melalui tagline “gratis ongkos kirim seluruh indonesia” bisa dikatakan sangat mengurangi beban biaya pengiriman yang di rasakan ketika konsumen berbelanja online, khususnya di kota makassar biaya ongkos kirim yang mahal akan berkurang hingga tidak lagi memerlukan biaya karena adanya penawaran gratis ongkir yang dapat didapatkan menggunakan voucher gratis ongkir yang disediakan shopee setiap bulannya, hal ini akan sangat membuat konsumen merasa tertarik untuk melakukan pembelian ketika konsumen merasa tertarik tentunya konsumen selanjutnya tidak akan ragu lagi dalam melakukan keputusan pembelian, apalagi dengan keuntungan gratis ongkir yang bisa dirasakan langsung oleh konsumen.

BAB V

PENUTUP

A. *kesimpulan*

Penelitian ini mengangkat judul “Pengaruh *tagline* “gratis ongkir” *marketplace* Shopee terhadap keputusan pembelian dengan minat beli sebagai variabel *intervening* pada masyarakat Kota Makassar”. Jumlah sampel yang dibutuhkan dalam penelitian ini adalah 100 yang berada di Kota Makassar. Setelah dilakukan uji hipotesis, maka dapat disimpulkan bahwa:

1. Berdasarkan hasil analisis data, pada hipotesis pertama *tagline* “gratis ongkir” berpengaruh positif dan signifikan terhadap minat beli
2. Berdasarkan hasil analisis data, pada hipotesis kedua minat beli berpengaruh secara positif dan signifikan terhadap keputusan pembelian
3. Berdasarkan hasil analisis data, pada hipotesis ketiga *tagline* “gratis ongkir” berpengaruh positif dan signifikan terhadap keputusan pembelian
4. Berdasarkan hasil analisis data, pada hipotesis keempat *tagline* “gratis ongkir” berpengaruh positif dan signifikan terhadap keputusan pembelian melalui minat beli

B. *Saran*

Penulis menyadari bahwa penelitian ini masih jauh dari kata sempurna, oleh karena itu penulis berharap agar penelitian selanjutnya dapat lebih menyempurnakan hasil penelitian sebelumnya serta merujuk pada penelitian yang

telah ada dengan harapan agar memperoleh penelitian yang lebih baik dari sebelumnya.

1. Untuk peneliti selanjutnya diharapkan peneliti dapat menggunakan lebih banyak sampel dari berbagai sektor agar lebih relevan
2. Peneliti selanjutnya lebih baik menambahkan variabel lain dalam penelitian selanjutnya



DAFTAR PUSTAKA

Al-Qur'an Al-karim

- Adiwinata, N. N., Sumarwan, U., & Simanjuntak, M. (2021). Faktor-Faktor Yang Memengaruhi Perilaku Konsumsi Kopi di Era Pandemi Covid-19. *Jurnal Ilmu Keluarga & Konsumen*, 14(2), 189–202.
- Amrullah, A., Siburian, P. S., & Zainurossalamia, S. (2016). Pengaruh kualitas produk dan kualitas layanan terhadap keputusan pembelian sepeda motor honda. *Kinerja*, 13(2), 99–118.
- Antaranews. (2021). *BI Sulsel: Transaksi e-commerce naik 26 persen pada Agustus 2020*. Antaranews.Com.
- Asosiasi Penyelenggara Jasa Internet Indonesia. (2020). *Penetrasi pengguna internet 2019-200 (Q2)*P. Apji.or.Id.
- Azizi, F., & Yateno, Y. (2021). Pengaruh Kualitas Produk, Diskon dan Tagline “Gratis Ongkir” terhadap Keputusan Pembelian Pada Market Place Shopee (Studi Kasus Pada Mahasiswa FEB, Universitas Muhammadiyah Metro). *Jurnal Manajemen Diverivikasi*, 1(2), 260–277.
- Badan Pusat Statistik. (2020). Statistik E-commerce 2020. In <https://www.bps.go.id/>.
- Badan Pusat statistik kota makassar. (2019). *Jumlah Penduduk Kota Makassar Menurut Kecamatan Tahun 2019*. Makassarkota.Bps.Go.Id.
- Badrullah, B., Sudjoni, M. N., & Arifin, Z. (2021). Dampak Agrowisata Petik Jeruk Terhadap Pembedayaan Dan Kesejahteraan Masyarakat (Studi Kasus: Desa Selorejo, Kecamatan Dau Kabupaten Malang). *Jurnal Sosial Ekonomi Pertanian Dan Agribisnis*, 9(3).
- Bps kota makassar. (2020). *Kota Makassar dalam angka. 15*, 41–45.
- Chasanah, U., & Mathori, M. (2021). Impulsive Buying: Kajian Promosi Penjualan, Gaya Hidup, dan Norma Subyektif pada Marketplace di Yogyakarta. *JRMSI-Jurnal Riset Manajemen Sains Indonesia*, 12(2), 231–255.
- CNBC Indonesia. (2021). *THR Cair & Gratis Ongkir di Harbolnas, Ekonomi RI Makin Joss!* Cnbcindonesia.Com.
- Databoks.katadata.co.id. (2019). *Indonesia Jadi Negara dengan Pertumbuhan E-Commerce Tercepat di Dunia*. Databoks.Katadata.Co.Id.

- Databoks.katadata.co.id. (2020). *Shopee, E-Commerce dengan Pengunjung Situs Tertinggi Kuartal III 2020*. Databoks.Katadata.Co.Id.
- Dinkesprov. (2020). *WHO Tetapkan Covid-19 sebagai Pandemi*. Dinas Kesehatan Provinsi Gorontalo.
- Dr.Sudaryono. (2018). *Metodologi Penelitian Kuantitatif, Kualitatif, dan Mix Method*. PT.PT. Rajagrafindo persad.
- Efendi, A. (2021). *effect of customer resources on value co creation activities and higher educatio's competitive advantage (empirical study on state higher education in Makassar)*.
- Ermawati, A. (2018). Discriminant Validity, Convergent Validity, Composite Realiability. *Jurnal Agora*, 6(2), 287097.
- Haniscara, N. A., & Saino, S. (2021). Pengaruh Online Customer Review dan Tagline Terhadap Keputusan Pembelian Produk Fashion Di Marketplace Shopee dengan Minat Beli Sebagai Variabel Intervening: Studi Pada Generasi Muda Surabaya. *Jurnal Sains Sosio Humaniora*, 5(1), 533–543.
- Hansson, S. O. (2005). *Decision Theory: A Brief Introduction* (p. 1).
- Iwan Hermawan, S.ag., M. pd. . (n.d.). *Metodologi Penelitian Pendidikan (Kualitatif, Kuantitatif dan Mixed Method)*.
- Juniar, A. M., & Uci, J. (2021). Belanja Online di Masa Pandemi Covid-19: Studi Kasus Ibu-ibu Rumah Tangga di Kota Makassar. *Emik*, 4(1), 37–51. <https://doi.org/10.46918/emik.v4i1.850>
- Katadata. (2019a). *Penyebab Mahalnya Ongkos Kirim Produk E-Commerce ke Luar Jawa*. Katadata.Co.Id.
- Katadata. (2019b). *Shopee Masuk Dua Terbesar E-Commerce Paling Dikenal*. Tim Publikasi Kata Data.
- kompas.com. (2021). *Tren Belanja Online Selama Pandemi, Barang Apa yang Banyak Dibeli Masyarakat?* Kompas.Com.
- Kusuma, Y. S. (2014). Pengaruh brand experience terhadap brand loyalty melalui brand satisfaction dan brand trust Harley Davidson di Surabaya. *Jurnal Strategi Pemasaran*, 2(1), 1–11.
- Larensia, G. A., Susilawati, I. R., & Akhrani, L. A. (n.d.). *Peran Persepsi Terhadap Tagline Merek Kosmetik Wardah "Inspiring Beauty" Dalam Iklan Televisi Pada Brand Awareness Konsumen (Studi Pada Mahasiswa Universitas Brawijaya Malang)*.

- Lenni Khotimah Harahap, M. P. (2018). Analisis SEM (Structural Equation Modelling) dengan SMARTPLS (partial least square). *Makalah Ilmiah Semarang: Fakultas Sains Dan Teknologi UIN [Universitas Islam Negeri] Walisongo*.
- Lestari, P., & Saifuddin, M. (2020). Implementasi Strategi Promosi Produk Dalam Proses Keputusan Pembelian Melalui Digital Marketing Saat Pandemi Covid' 19. *Manova (Jurnal Manajemen Dan Inovasi)*, 2(2).
- Merdeka.com. (2021). *Kemenkop Catat Transaksi Belanja Online Meningkat 26 Persen Selama Pandemi*. Merdeka.Com.
- Mukhammad Firdaus, N. Rachma, M. R. (2020). Pengaruh Persepsi Kemudahan, Kepercayaan, Kemanfaatan, dan Tagline Gratis Ongkir Terhadap Minat Beli ulang Pada Situs Shopee Online Shop (Studi pada Mahasiswa FEB UNISMA). *Jurnal Ilmiah Riset Manajemen*, 9(17).
- Muprihan thaib, S. sos. M. M., Ronny nazar, SE., M. ., & Dedi putra, SE, M. S. A. (2017). penerapan csr pada presepsi mahasiswa seagai pendukung csr (csr support) di seluruh Ptsdi bandar Lampung. *Akuntansi Dan Keuangan*, 8(1).
- Nofrizal, N. (2019). *Metode Penelitian dan Praktek SPSS*. Unilak Press.
- Noviyanti, N. (2021). *Analisis Faktor-Faktor Yang Mempengaruhi Financial Literacy Mahasiswa Di Kota Batam*. Prodi Akuntansi.
- Osak, D. J., & Pasharibu, Y. (2020). Pengaruh brand ambassador dan tagline terhadap keputusan pembelian online dengan mediasi brand awareness. *E-Jurnal Ekonomi Dan Bisnis Universitas Udayana*, 357–380.
- Putri, H. M., Tanamal, J., & Ponirin, P. (2017). Pengaruh kualitas produk dan harga terhadap pembelian kembali produk Gosh di kota Palu dengan kpercayaan merek sebagai variabel antara (studi pada Mahasiswa universitas tadulako). *Jurnal Ilmu Manajemen Universitas Tadulako (JIMUT)*, 3(1), 57–68. <https://doi.org/10.22487/jimut.v3i1.72>
- Rahardian, M. D., Kusumawati, A., & Irawan, A. (2019). Pengaruh Tagline Iklan dan Celebrity Endorser terhadap Brand Awareness dan Minat Beli (Survei pada Mahasiswa program Sarjana pengguna Smartphone OPPO F3 Plus di Universitas Brawijaya). *Jurnal Administrasi Bisnis*, 75(1), 10–18.
- Raprayogha, R., & Parmitasari, R. D. A. (2020). Efek mediasi perilaku keuangan dan dampak kepuasan keuangan masyarakat di kota Makassar. *Assets: Jurnal Ekonomi, Manajemen Dan Akuntansi*, 10(1), 62–82.
- Safitri, L. M. (2020). Semantik Analisis Tagline Di Instagram Untuk Mempromosikan Pariwisata MICE (Studi Kasus: Akun Bisnis Phenom

Event, Wisurya Event dan JPro Bali). *Journey (Journal of Tourismpreneurship, Culinary, Hospitality, Convention and Event Management)*, 3(1), 39–56.

Setyaningsih, S. (2020). *Analisis Jalur (Path Analysis) & Metode sitorem*. Alfabeta, cv.

Shopee. (2021). *Shopee karir*.

Sisnuhadi, S., & Sirait, S. K. (2021). Pengaruh promosi media sosial, celebrity endorser dan perceived quality terhadap keputusan pembelian. *Jurnal Riset Manajemen Dan Bisnis*, 16(1), 45–56.

Solihin, D. (2020). Pengaruh Kepercayaan Pelanggan dan Promosi Terhadap Keputusan Pembelian Konsumen Pada Online Shop Mikaylaku Dengan Minat Beli Sebagai Variabel Intervening. *JURNAL MANDIRI: Ilmu Pengetahuan, Seni, Dan Teknologi*, 4(1), 38–51.

Sudjarmika, F. V. (2017). Pengaruh harga, ulasan produk, kemudahan, dan keamanan terhadap keputusan pembelian secara online di Tokopedia. com. *Agora*, 5(1).

Tafsirweb.com. (n.d.). *TafsirWeb*. <https://tafsirweb.com/>

Thobias, E. (2013). Pengaruh modal sosial terhadap perilaku kewirausahaan (suatu studi pada pelaku usaha mikro kecil menengah di Kecamatan Kabaruan Kabupaten Kepulauan Talaud). *Acta Diurna Komunikasi*, 2(2).

Virawati, E. (2020). Pengaruh store image, online customer review dan promosi terhadap keputusan pembelian pada Marketplace Shopee dengan minat beli sebagai variabel intervening: studi pada Mahasiswa UIN Sunan Ampel Surabaya. *Journal of Management and Bussines*.

Wiwaha, S. S. S. W., & Rahayu, D. (2021). Pengaruh kualitas pelayanan, harga dan kualitas produk terhadap loyalitas pelanggan dengan kepuasan konsumen sebagai variabel intervening (Studi Pada Jasa Pelatihan UVI Consultant Yogyakarta). *Jurnal Manajemen*.

L

A

M

P

I

R

A

N



LAMPIRAN 1
KUESIONER PENELITIAN
Pengaruh Tagline “gratis ongkir” marketplace Shopee terhadap keputusan pembelian dengan minat beli sebagai variabel interveing pada masyarakat Kota Makassar

No. Responden:

Assalamu 'alaikum warahmatullahi wabarakatuh

Perkenalkan nama saya ILA SASMITA, mahasiswa program studi Manajemen, Fakultas Ekonoomi dan Bisnis Islam (FEBI), Universitas Islam Negeri Alauddin Makassar yang sedang melakukan penelitian guna menyelesaikan tugas akhir untuk memperoleh gelar sarjana (S1). Oleh karena itu, Saya mengharapkan kesediaan Bapak/Ibu/Saudara(i) untuk berkenaan menjawab pernyataan yang berhubungan dengan masalah yang diteliti apabila memenuhi kriteria responden sebagai berikut:

- 1. Berdomisili di Kota Makassar**
- 2. Usia minimal 17 tahun**
- 3. Pernah melakukan pembelian di marketplace shopee minimal 1 kali**

Sesuai kode etik penelitian ilmiah, identitas yang Anda berikan bersifat rahasia. Atas waktu dan kesediaannya, Saya ucapkan terima kasih.

Wassalamu 'alaikum warahmatullahi wabarakatuh

Hormat Saya,

ILA SASMITA

Identitas Responden

Nama (boleh inisial) :

Jenis Kelamin : () Laki-laki
() Perempuan

Usia : () 17-27 tahun
() 28-38 tahun
() 39-49 tahun
() 50-60 tahun

Pekerjaan : () Pegawai Negeri Sipil (PNS)
() Pegawai Swasta
() Pelajar/Mahasiswa
() Lainnya

Jumlah Pengeluaran/bulan : () < Rp. 2.000.000
Rp.4.000.000 () Rp.2.000.000 -
Rp.6.000.000 () Rp.4.000.000 -
() > Rp. 6.000.000

Pernah melakukan pembelian di *marketplace*
Shopee : () 1-4 kali
() 4-6 kali
() 6-8 kali
() >8 kali

() Saya telah membaca pernyataan di atas, dan bersedia menjadi responden dalam penelitian ini

Peneliti

Petunjuk pengisian

Isilah kuesioner berikut dengan memberi tanda centang (✓) pada jawaban sesuai dengan penilaian Anda dengan keterangan sebagai berikut:

1 2 3 4 5

Sangat Tidak skor Sangat Setuju
Setuju

1. *Tagline* “gratis ongkir”

No.	Pernyataan	Skor				
		1	2	3	4	5
1	Saya mudah mengingat <i>tagline</i> “gratis ongkir” marketplace Shopee.					
2	<i>Tagline</i> “gratis ongkir” marketplace Shopee sesuai dengan harapan saya					
3	<i>Tagline</i> “gratis ongkir” marketplace Shopee memiliki ciri khas berbeda dengan <i>tagline</i> pesaingnya					
4	<i>Tagline</i> “gratis ongkir” marketplace Shopee efektif					
5	<i>Tagline</i> “gratis ongkir” marketplace Shopee sesuai dengan kenyataannya					

2. Minat beli

No.	Pernyataan	Skor				
		1	2	3	4	5
1	Saya suka membeli produk di <i>marketplace</i> Shopee karena <i>tagline</i> “gratis ongkir”.					
2	Saya tertarik melakukan pembelian pada <i>marketplace</i> Shopee karena <i>tagline</i> “gratis ongkir”					
3	Saya merekomendasikan <i>marketplace</i> Shopee karena adanya <i>tagline</i> “gratis ongkir”					
4	Saya termotivasi melakukan pembelian pada <i>marketplace</i> Shopee karena <i>tagline</i> “gratis ongkir”					
5	Saya berkorban untuk melakukan pembelian pada <i>marketplace</i> Shopee karena <i>tagline</i> “gratis ongkirnya”					
6	Saya mencari informasi mengenai <i>tagline</i> “gratis ongkir” <i>marketplace</i> Shopee					
7	Saya memiliki minat terhadap <i>tagline</i> “gratis ongkir” <i>marketplace</i> Shopee					
8	Saya merasa puas dalam melakukan pembelian pada <i>marketplace</i> Shopee karena adanya <i>tagline</i> “gratis ongkir”					
9	Saya sangat berminat pada <i>marketplace</i> Shopee karena adanya <i>tagline</i> “gratis ongkir”					

10	Saya menginginkan pembelian karena adanya <i>tagline</i> “gratis ongkir” pada <i>marketplace</i> Shopee					
11	Saya sangat puas pada <i>tagline</i> ”gratis ongkir” <i>marketplace</i> Shopee					

3. Keputusan pembelian

No.	Pernyataan	Skor				
		1	2	3	4	5
1	Saya mantap melakukan pembelian pada <i>marketplace</i> Shopee karena <i>tagline</i> “gratis ongkir”					
2	Saya menjadikan <i>marketplace</i> Shopee pertimbangan dalam melakukan pembelian karena <i>tagline</i> “gratis ongkir”					
3	<i>Tagline</i> “gratis ongkir” <i>marketplace</i> Shopee sesuai dengan keinginan dan kebutuhan dalam melakukan pembelian					

LAMPIRAN 2

TABULASI DATA VARIABEL *TAGLINE* “GRATIS ONGKIR”

X1.1	X1.2	X1.3	X1.4	X1.5
5	4	4	4	4
4	4	3	4	4
3	5	3	2	3
5	5	5	5	5
5	5	4	5	5
4	4	4	4	4
4	5	4	4	5
4	2	3	3	3
5	4	4	4	4
4	3	4	4	4
5	4	4	4	4
4	2	3	3	3
5	5	5	5	5
4	4	4	5	3
4	3	3	3	3
4	3	3	4	4
4	3	4	3	3
5	4	4	3	4
5	4	5	5	4
5	5	3	5	5
4	4	4	4	4
5	4	3	3	3
1	2	2	2	3
4	2	4	2	2
4	3	3	4	4
3	2	3	3	1
4	4	4	5	5
4	5	4	4	4
4	4	4	4	4
3	5	3	3	5
2	4	5	4	3

5	5	5	5	5
5	5	5	5	5
5	4	4	5	5
4	3	3	3	2
4	5	4	4	5
4	4	4	4	3
4	4	4	4	4
5	5	4	5	3
5	5	5	5	5
5	4	5	5	4
4	4	4	3	4
4	4	4	3	4
3	3	4	4	4
4	5	5	4	5
5	3	4	4	4
4	3	3	3	3
5	3	4	5	4
4	3	3	3	4
5	4	4	4	4
5	4	5	5	5
4	1	1	2	3
5	4	3	4	4
4	4	4	5	4
4	3	4	4	4
5	5	5	4	4
4	4	3	4	4
2	3	3	3	4
4	3	3	4	4
4	5	4	5	4
3	2	5	5	5
4	4	3	3	4
5	5	5	5	5
4	4	4	2	3
5	3	4	2	2
5	2	3	4	2
4	3	4	3	3
4	4	4	4	4
3	2	3	5	4
4	5	3	4	4
5	4	5	4	4
3	3	3	3	3
4	4	4	4	4

4	3	4	5	4
4	3	3	4	4
4	3	4	3	4
5	4	5	4	5
4	4	3	3	3
4	4	4	4	4
5	4	5	4	4
5	3	4	5	4
4	4	4	4	4
5	4	4	5	4
4	3	4	4	3
4	5	4	4	4
4	5	4	4	4
5	4	5	4	4
5	5	5	5	5
4	4	4	3	3
5	5	5	4	4
4	3	3	3	3
1	4	4	4	3
5	5	3	5	5
4	4	3	3	2
5	5	5	5	5
4	5	4	4	4
5	5	5	4	4
5	5	3	4	4
3	3	4	4	3
3	3	4	4	3

LAMPIRAN 3

TABULASI DATA VARIABEL MINAT BELI

Y1.1	Y1.2	Y1.3	Y1.4	Y1.5	Y1.6	Y1.7	Y1.8	Y1.9	Y1.10	Y1.11
5	5	3	4	4	4	3	5	5	4	4
3	4	4	4	4	4	4	4	4	3	3
3	3	4	3	1	4	4	4	4	3	3
5	5	5	5	5	5	5	5	5	5	5
5	5	5	5	3	4	4	5	5	5	5
4	4	4	4	4	4	4	4	4	5	4
5	5	4	4	4	5	4	5	4	4	5
4	4	4	3	1	1	3	3	3	3	3
4	4	4	5	4	4	4	5	5	5	5
5	5	4	5	4	4	4	4	4	4	4
4	4	4	5	4	5	5	4	5	4	4
5	5	5	5	3	5	5	3	4	3	3
5	5	5	5	5	5	5	5	5	5	5
5	5	4	4	4	3	5	4	4	4	4
4	4	4	5	3	4	4	4	4	4	3
3	3	3	3	4	4	4	3	3	3	4
3	4	3	4	3	3	3	4	3	3	3
2	2	3	3	1	3	4	3	3	3	3
5	5	5	5	4	4	4	5	4	4	4
3	5	5	5	1	1	5	5	5	5	5
5	4	4	4	4	4	4	4	4	4	4
3	3	3	4	2	3	4	3	3	3	3
3	5	3	3	3	5	5	1	4	4	1
5	4	4	4	4	4	4	4	4	4	4
5	5	5	4	3	5	4	4	5	5	4
3	3	3	3	1	1	4	4	5	4	2
5	5	5	4	3	3	3	5	5	5	4
4	4	5	5	4	4	4	4	5	4	4
4	5	4	5	4	4	4	4	4	4	4
4	4	5	3	3	3	4	4	3	4	3
5	5	5	5	3	3	2	4	2	2	4
5	5	5	5	5	5	5	5	5	5	5
5	5	5	5	5	5	5	5	5	5	5
5	5	5	4	1	1	5	4	5	5	4

4	3	3	3	3	3	3	3	3	3	3
5	5	5	4	2	4	4	4	4	5	5
5	5	3	5	3	4	4	4	4	3	4
5	5	5	5	4	4	4	5	5	5	5
4	5	4	4	4	3	4	3	4	4	3
5	5	5	5	4	5	5	5	5	5	5
5	5	5	5	5	5	5	5	5	5	4
5	5	4	4	3	4	4	4	4	5	5
5	5	5	5	3	4	4	5	5	4	5
4	4	4	4	3	3	3	3	3	3	3
5	4	4	4	3	4	4	5	4	5	4
4	5	5	5	5	4	5	4	4	5	4
3	4	4	3	3	4	4	4	4	4	3
5	5	5	5	3	4	5	4	5	5	4
4	4	5	4	3	4	3	3	3	3	3
4	4	4	4	3	4	4	4	4	4	4
4	5	5	4	3	4	4	4	4	5	4
4	4	3	3	3	3	4	3	3	3	3
5	5	5	5	2	2	3	4	4	4	3
5	4	5	4	5	4	5	4	5	4	5
4	4	4	4	4	3	4	4	4	4	4
4	5	4	4	3	5	4	4	5	4	5
4	4	4	4	3	4	4	3	4	4	3
3	3	3	3	2	3	3	3	4	4	3
3	3	3	3	2	3	3	4	5	3	3
5	4	5	4	4	4	5	4	5	4	5
5	5	5	5	5	4	3	5	5	5	5
4	4	4	4	3	3	4	4	4	3	4
5	5	5	5	5	5	5	5	5	5	5
1	2	1	1	1	1	1	1	1	1	1
4	4	4	4	4	4	3	4	4	4	3
3	4	4	4	3	5	5	4	4	4	3
2	3	4	3	2	2	4	2	3	3	2
4	4	3	4	4	4	3	4	4	4	4
2	3	2	3	3	3	2	2	2	5	3
5	4	3	4	2	4	4	4	3	4	4
5	5	5	5	5	5	5	5	5	5	5
3	3	3	3	3	3	3	3	3	3	3
4	4	4	4	4	4	4	4	4	4	4
5	5	4	4	3	4	4	4	5	4	4
4	4	4	4	4	4	4	4	4	4	4
3	4	4	4	3	3	4	4	4	4	3
4	5	5	4	5	4	5	4	4	4	5
5	5	4	4	3	3	3	3	3	4	4

4	4	5	4	3	4	4	5	4	4	4
5	5	5	5	4	5	5	5	4	5	4
5	5	5	5	4	5	5	5	5	5	4
4	4	4	4	4	4	4	4	5	4	5
4	3	4	4	4	4	3	3	3	4	3
4	4	4	5	3	5	4	4	5	4	4
5	5	5	5	4	4	4	4	4	4	4
5	4	4	5	3	4	4	4	5	5	4
4	4	4	5	4	4	4	5	4	4	4
5	5	5	5	2	2	2	5	5	5	5
4	5	4	4	3	4	4	4	4	4	4
5	4	4	4	4	4	4	4	5	4	4
3	3	3	3	3	3	3	3	3	3	3
4	4	4	4	3	4	4	3	4	4	4
5	5	5	4	2	4	4	4	4	5	5
4	4	2	3	2	4	4	3	4	4	4
5	5	5	5	5	5	5	5	5	5	5
4	5	4	5	4	5	4	5	4	5	4
4	4	5	4	5	4	5	4	5	5	4
4	4	4	4	4	5	5	4	4	4	4
4	4	4	4	3	4	3	4	3	4	4
4	3	3	4	4	3	4	3	3	4	4

LAMPIRAN 4
TABULASI DATA VARIABEL KEPUTUSAN PEMBELIAN

Z1.1	Z1.2	Z1.3
4	5	4
3	4	3
3	4	5
5	5	5
5	5	5
4	4	4
4	5	4
3	3	3
5	4	5
4	5	4
4	4	4
4	3	5
5	5	5
4	5	4
4	5	3
3	5	5
4	4	4
3	4	3
4	4	3
1	5	1
4	4	4
3	4	3
3	3	1
3	3	4
5	5	4
3	3	2
4	5	5
5	4	5
4	4	4
3	4	4
3	3	3
5	5	5
5	5	5

5	5	5
3	3	3
4	4	4
4	4	4
5	5	5
4	5	4
5	5	5
5	5	4
4	4	4
5	5	5
3	4	3
4	4	5
4	4	5
3	4	4
4	5	5
4	4	4
4	4	4
5	5	4
3	3	3
5	5	4
5	5	5
4	4	4
5	5	4
3	4	4
3	4	3
4	3	3
5	4	5
5	4	4
4	4	3
5	5	5
2	3	2
3	4	4
4	4	3
3	3	3
4	4	4
2	3	2
4	5	3
5	5	5
3	3	3
4	4	4
4	4	4
4	4	5

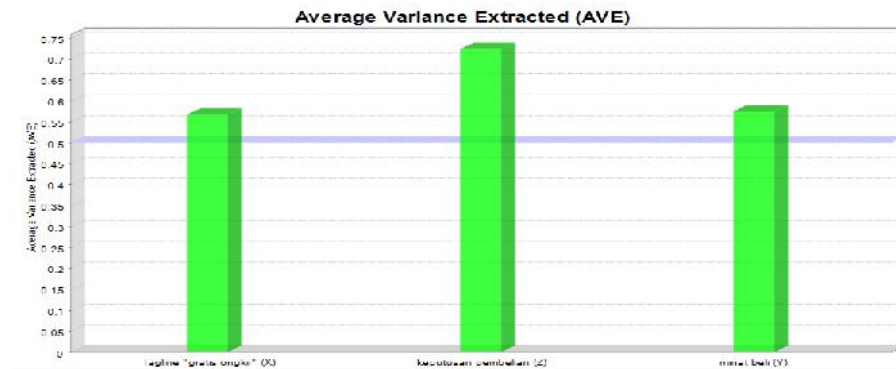
4	4	3
5	5	4
3	3	3
4	5	4
5	5	5
5	5	4
4	3	4
3	3	3
4	4	4
4	4	5
4	3	4
4	4	5
5	5	5
4	3	4
4	4	5
3	3	3
4	3	3
4	5	4
4	4	4
5	5	5
4	5	5
5	3	4
4	4	4
4	3	3
3	3	4

LAMPIRAN 5
HASIL OLAH DATA SMARTPLS

1. Outer Loading

Matrix			
	Tagline "gratis ongkir" (X)	keputusan pembelian (Z)	minat beli (Y)
X1.1	0.641		
X1.2	0.733		
X1.3	0.761		
X1.4	0.812		
X1.5	0.804		
Y1.1			0.807
Y1.10			0.770
Y1.11			0.825
Y1.2			0.794
Y1.3			0.792
Y1.4			0.841
Y1.5			0.621
Y1.6			0.607
Y1.7			0.617
Y1.8			0.831
M A K A S A R			
Y1.9			0.777
Z1.1		0.892	
Z1.2		0.798	
Z1.3		0.858	

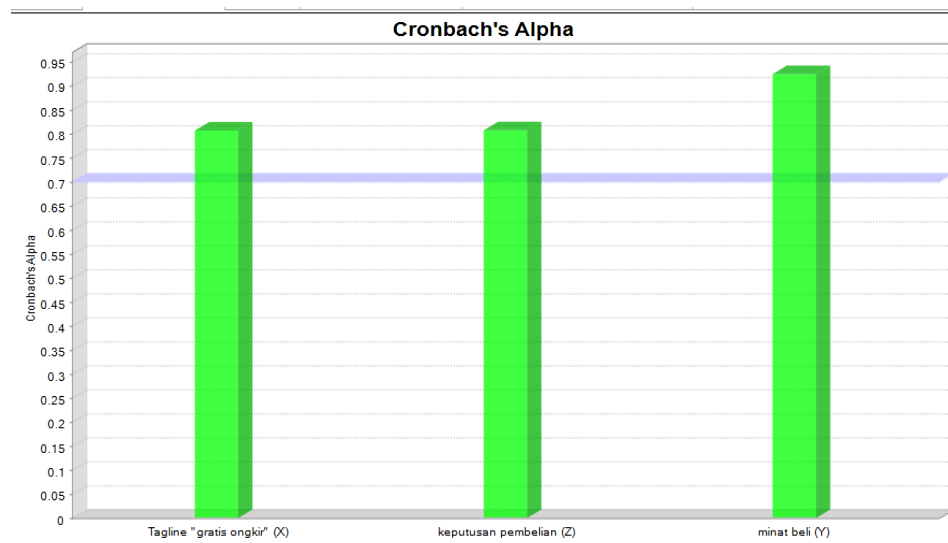
2. AVE (Average Variance Extracted)



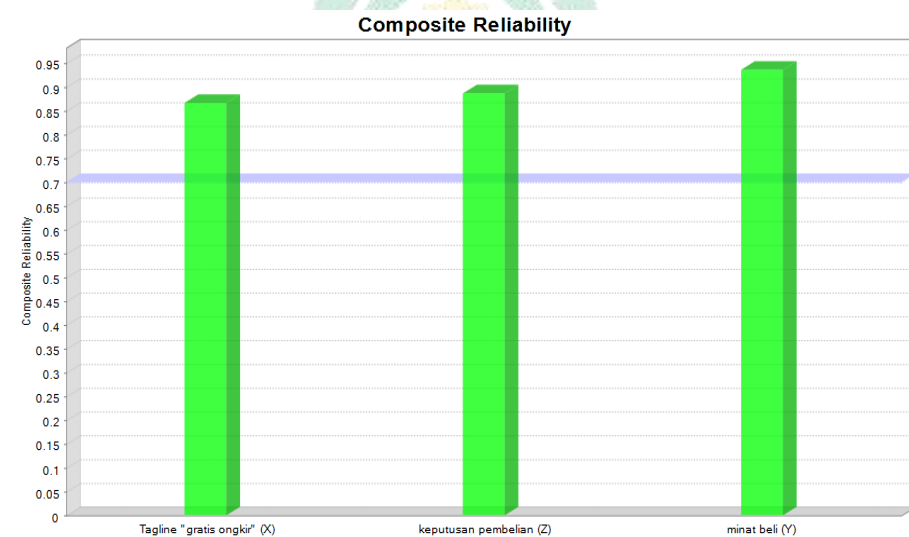
3. Cross Loadings

	Tagline "gratis ongkir" (X)	keputusan pembelian (Z)	minat beli (Y)
X1.1	0.641	0.520	0.436
X1.2	0.733	0.479	0.439
X1.3	0.761	0.558	0.570
X1.4	0.812	0.551	0.632
X1.5	0.804	0.568	0.563
Y1.1	0.509	0.663	0.807
Y1.10	0.599	0.583	0.770
Y1.11	0.712	0.691	0.825
Y1.2	0.496	0.608	0.794
Y1.3	0.595	0.641	0.792
Y1.4	0.582	0.627	0.841
Y1.5	0.441	0.493	0.621
Y1.6	0.314	0.508	0.607
Y1.7	0.347	0.475	0.617
Y1.8	0.664	0.714	0.831
Y1.9	0.514	0.656	0.777
Z1.1	0.614	0.892	0.761
Z1.2	0.639	0.798	0.621
Z1.3	0.565	0.858	0.665

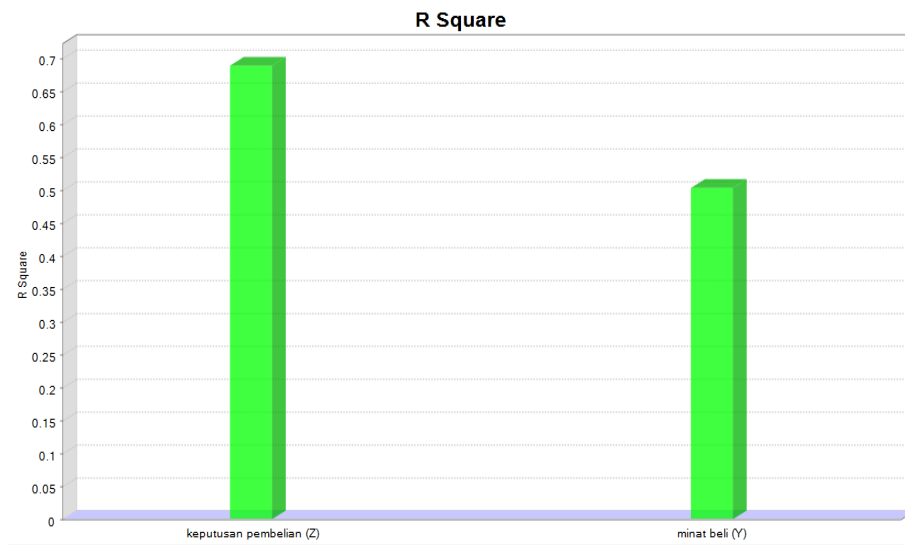
4. Cronbach Alpha



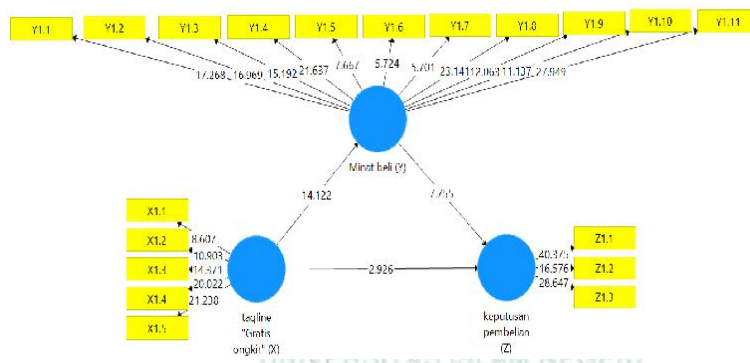
5. Composite Reliability



6. Nilai R-square



7. Model Struktural



8. Hasil Uji Hipotesis

Koefisien Jalur					
	Sampel Asli (O)	Rata-rata Sam...	Standar Devias...	T Statistik (O /...	P Values
MINAT BELI (Y) -> KEPUTUSAN PEMBELIAN (Z)	0.605	0.617	0.070	8.671	0.000
TAGLINE "GRATIS ONGKIR" (X) -> KEPUTUSAN PEMBELIAN (Z)	0.283	0.275	0.090	3.165	0.002
TAGLINE "GRATIS ONGKIR" (X) -> MINAT BELI (Y)	0.709	0.724	0.049	14.457	0.000

Efek Tidak Langsung Spesifik					
	Sampel Asli (O)	Rata-rata Sam...	Standar Devias...	T Statistik (O /...	P Values
TAGLINE "GRATIS ONGKIR" (X) -> MINAT BELI (Y) -> KEPUTUSAN ...	0.429	0.447	0.060	7.152	0.000

LAMPIRAN 6

UNDANGAN SEMINAR PROPOSAL



KEMENTERIAN AGAMA
UNIVERSITAS ISLAM NEGERI (UIN) ALAUDDIN MAKASSAR
FAKULTAS EKONOMI DAN BISNIS ISLAM
Kampus I : Jl. Slt. Alauddin No. 63 Makassar Tlp. (0411) 864928 Fax 864923
Kampus II : Jl.H. M. Yasin Limpo No. 36 Samata- Gowa Tlp. 841879 Fax 8221400

Nomor : 2591/EB.L/PP.00.9/07/2021
Lampiran : -
Hal : **Undangan Seminar Proposal**
A.n. Ila sasmita/90200117039

Samata, 16 Juli 2021


Kepada Yth,
Bapak/Ibu Penguji dan Pembimbing
Di
Tempat

Assalamu Alaikum Wr. Wb.

Dengan hormat kami mengundang Bapak/Ibu Penguji dan Pembimbing, untuk menghadiri dan melaksanakan serta bertindak selaku pembimbing dan penguji pada Seminar Draft Skripsi, yang insya Allah akan dilaksanakan pada:

Hari/Tanggal : Kamis, 22 Juli 2021
Waktu : 13.00 - 15.30 WITA
Judul Skripsi : Pengaruh Tagline "Gratis Ongkir Marketplace Shopee Terhadap Keputusan Pembelian Dengan Minat Beli Sebagai Variabel Intervening (Studi Pada Masyarakat Kota Makassar)
Tempat : Dilakukan secara daring

Atas segala perhatian dan kehadirannya diucapkan banyak terima kasih.

Wassalam,
Dekan

Prof. Dr. H. Abustani Ilyas, M.Ag.
NIP. 196611301993031 003

Catatan:

- Pembimbing dan Penguji berpakaian:
- Laki-laki : Kemeja dan Berdasi / Batik
 - Wanita: Menyesuaikan

LAMPIRAN 7

SURAT KEPUTUSAN PANITIA DAN PENGUJI SEMINAR PROPOSAL



KEPUTUSAN DEKAM FAKULTAS EKONOMI DAN BISNIS ISLAM UIN ALAUDDIN MAKASSAR
NOMOR : 1607 TAHUN 2021

TENTANG

PANITIA DAN TIM PENGUJI SEMINAR PROPOSAL PENELITIAN DAN PENYUSUNAN SKRIPSI MAHASISWA
A.n.Ila sasmita, NIM: 90200117039
JURUSAN MANAJEMEN FAKULTAS EKONOMI DAN BISNIS ISLAM UIN ALAUDDIN MAKASSAR
DENGAN RAHMAT TUHAN YANG MAHA ESA
DEKAN FAKULTAS EKONOMI DAN BISNIS ISLAM UIN ALAUDDIN MAKASSAR

- | | | |
|-----------|---|--|
| Membaca | : | Surat Permohonan Mahasiswa Fakultas Ekonomi dan Bisnis Islam UIN Alauddin Makassar, Nama Ila sasmita, NIM: 90200117039 tertanggal 12 Juli 2021 untuk melaksanakan Seminar Proposal Skripsi dengan Judul: "Pengaruh Tagline "Gratis Ongkir Marketplace Shopee Terhadap Keputusan Pembelian Dengan Minat Beli Sebagai Variabel Intervening (Studi Pada Masyarakat Kota Makassar)". |
| Menimbang | : | <ol style="list-style-type: none"> Bahwa untuk pelaksanaan dan kelancaran seminar proposal penelitian, perlu dibentuk panitia dan tim penguji seminar proposal penelitian dan penyusunan skripsi Bahwa mereka yang ditelapkan dalam surat keputusan ini dipandang cakap dan memenuhi syarat untuk diserahi tugas sebagai pembimbing dan penguji penyusunan skripsi mahasiswa tersebut diatas. Pembimbing dan penguji penyusunan skripsi mahasiswa tersebut diatas. |
| Mengingat | : | <ol style="list-style-type: none"> Undang-undang No. 20 Tahun 2003 tentang Sistem Pendidikan Nasional; Undang-undang No. 12 Tahun 2012 tentang Pendidikan Tinggi; Peraturan Pemerintah Nomor 12 Tahun 2010 yang disempurnakan dengan Peraturan Pemerintah No. 66 Tahun 2010; Keputusan Presiden Nomor 57 Tahun 2005 tentang Perubahan Institut Agama Islam Negeri Alauddin menjadi Universitas Islam Negeri Alauddin Makassar; Keputusan Menteri Agama RI Nomor 2 Tahun 2006 tentang Mekanisme Pelaksanaan Pembayaran atas Bahan Anggaran Pendapatan dan Belanja Negara di Lingkungan Kementerian Agama; Peraturan Menteri Agama RI. No. 25 Tahun 2013 dan Peraturan Menteri Agama RI. No 85 Tahun 2013 tentang Organisasi dan Tata Kerja UIN Alauddin Makassar; Keputusan Menteri Agama RI. Nomor 93 Tahun 2007 tentang Statuta UIN Alauddin Makassar. |

MEMUTUSKAN

- | | | | | | | | | | | | | | | | | |
|---------------|--|--|-------|--------------------------------------|------------|--|--------------|-----------------------------|---------------|----------------------------|-----------|---------------------|------------|--------------------------------------|-----------|---------------------------|
| Menetapkan | : | <ol style="list-style-type: none"> Membentuk Panitia dan Tim Penguji Seminar Proposal penelitian dan penyusunan skripsi, Jurusan MANAJEMEN Fakultas Ekonomi dan Bisnis Islam UIN Alauddin Makassar dengan komposisi : <table border="0" style="margin-left: 20px;"> <tr><td>Ketua</td><td>: Prof. Dr. H. Abustani Ilyas, M.Ag.</td></tr> <tr><td>Sekretaris</td><td>: Dr. Muh. Wahyuddin Abdulkah, SE., M.Si., Ak.</td></tr> <tr><td>Pembimbing I</td><td>: Dr. Awaluddin, SE., M.Si.</td></tr> <tr><td>Pembimbing II</td><td>: Ahmad Effendi, SE., M.M.</td></tr> <tr><td>Penguji I</td><td>: Oikta Nohi, Ph. D</td></tr> <tr><td>Penguji II</td><td>: Hj. Wahidah Abdullah, S.Ag., M.Ag.</td></tr> <tr><td>Pelaksana</td><td>: Muhammad Ihsan Pawellai</td></tr> </table> Panitia bertugas melaksanakan seminar proposal skripsi, memberi bimbingan, petunjuk-petunjuk, perbaikan mengenai materi, metode, bahasa dan dan kemampuan menguasai masalah penyusunan skripsi Surat Keputusan ini mulai berlaku sejak tanggal ditelapkan dan apabila dikemudian hari terdapat kekeliruan didalamnya akan diperbaiki sebagaimana mestinya Apabila dikemudian hari ternyata terdapat kekeliruan dalam surat keputusan ini akan diubah dan diperbaiki sebagaimana mestinya | Ketua | : Prof. Dr. H. Abustani Ilyas, M.Ag. | Sekretaris | : Dr. Muh. Wahyuddin Abdulkah, SE., M.Si., Ak. | Pembimbing I | : Dr. Awaluddin, SE., M.Si. | Pembimbing II | : Ahmad Effendi, SE., M.M. | Penguji I | : Oikta Nohi, Ph. D | Penguji II | : Hj. Wahidah Abdullah, S.Ag., M.Ag. | Pelaksana | : Muhammad Ihsan Pawellai |
| Ketua | : Prof. Dr. H. Abustani Ilyas, M.Ag. | | | | | | | | | | | | | | | |
| Sekretaris | : Dr. Muh. Wahyuddin Abdulkah, SE., M.Si., Ak. | | | | | | | | | | | | | | | |
| Pembimbing I | : Dr. Awaluddin, SE., M.Si. | | | | | | | | | | | | | | | |
| Pembimbing II | : Ahmad Effendi, SE., M.M. | | | | | | | | | | | | | | | |
| Penguji I | : Oikta Nohi, Ph. D | | | | | | | | | | | | | | | |
| Penguji II | : Hj. Wahidah Abdullah, S.Ag., M.Ag. | | | | | | | | | | | | | | | |
| Pelaksana | : Muhammad Ihsan Pawellai | | | | | | | | | | | | | | | |

Surat Keputusan ini disampaikan kepada yang bersangkutan untuk diketahui dan dilaksanakan dengan penuh tanggungjawab.

Ditelapkan di : Samata-Gowa
Pada tanggal : 14 Juli 2021

Prof. Dr. H. Abustani Ilyas, M.Ag.
NIP. 1968115011993031 003

PEMRAKARSA (FAKHRI NNISA)	KEPALA TATA USAHA (HJ. NURMIATI, SE,MM)
------------------------------	---

LAMPIRAN 8
SURAT KEPUTUSAN PANITIA DAN PENGUJI KOMPREHENSIF



KEPUTUSAN DEKAN FAKULTAS EKONOMI DAN BISNIS ISLAM
UIN ALAUDDIN MAKASSAR
NOMOR : 1869 TAHUN 2021

TENTANG

PANITIA DAN TIM PENGUJI KOMPREHENSIF
JURUSAN Manajemen FAKULTAS EKONOMI DAN BISNIS ISLAM

DEKAN FAKULTAS EKONOMI DAN BISNIS ISLAM UIN ALAUDDIN MAKASSAR

- Membaca** : Surat permohonan Ujian Komprehensif **Ila Sasmita** : NIM: 90200117039
- Menimbang** : Bahwa untuk pelaksanaan dan kelancaran ujian komprehensif perlu dibentuk Panitia dan Tim Penguji
- Mengingat** : 1. Undang-undang No. 20 Tahun 2003 tentang Sistem Pendidikan Nasional;
2. Undang-undang No. 12 Tahun 2012 tentang Pendidikan Tinggi;
3. Peraturan Pemerintah Nomor 12 Tahun 2010 yang disempurnakan dengan Peraturan Pemerintah No. 66 Tahun 2010;
4. Keputusan Presiden Nomor 57 Tahun 2005 tentang Perubahan Institut Agama Islam Negeri Alauddin menjadi Universitas Islam Negeri Alauddin Makassar;
5. Keputusan Menteri Agama RI Nomor 2 Tahun 2006 tentang Mekanisme Pelaksanaan Pembayaran atas Bahan Anggaran Pendapatan dan Belanja Negara di Lingkungan Kementerian Agama;
6. Peraturan Menteri Agama RI No. 25 Tahun 2013 dan Peraturan Menteri Agama RI No 85 Tahun 2013 tentang Organisasi dan Tata Kerja UIN Alauddin Makassar;
7. Keputusan Menteri Agama RI, Nomor 93 Tahun 2007 tentang Statuta UIN Alauddin Makassar;

MEMUTUSKAN

- Menetapkan** : 1. Membentuk Panitia dan Tim Penguji Komprehensif, Jurusan **Manajemen** Fakultas Ekonomi dan Bisnis Islam UIN Alauddin Makassar dengan komposisi:
- | | |
|-----------------------------------|--|
| Ketua | : Dr. Muh. Wahyuddin Abdullah, SE., M.SI., Ak. |
| Sekretaris | : Dr. Hj. Rika Dwi Ayu Pamilasan, SE., M.Comm. |
| Penguji Dirasah Islamiyah | : Dr. Syaharuddin, SE., M.SI. |
| Penguji Dasar Manajemen | : Ahmad Elendi, SE., MM. |
| Penguji Manajemen Strategi | : Dr. Alim Syarifi, SE., M.SI. |
| Pelaksana | : Muhammad Irfan Mas'ud |
2. Panitia bertugas melaksanakan ujian
3. Biaya pelaksanaan ujian dibebankan kepada anggaran Fakultas Ekonomi dan Bisnis Islam UIN Alauddin Makassar.
4. Panitia dianggap bubar setelah menyelesaikan tugasnya.
5. Apabila dikemudian hari ternyata terdapat kekeliruan dalam surat keputusan ini akan diubah dan diperbaiki sebagaimana mestinya.

Surat keputusan ini disampaikan kepada yang bersangkutan untuk diketahui dan dilaksanakan dengan penuh rasa tanggung jawab.

Ditetapkan di : Samata-Gowa
Pada tanggal : 12 Agustus 2021

Dekan
Fakultas Ekonomi dan Bisnis Islam

Prof. Dr. H. Abustani Ilyas, M.Ag.
NIP. 19661130 199303 1 003

Tersusun:

1. Ketua UIN Alauddin Makassar di Samata-Gowa
2. Para Dekan dalam lingkup UIN Alauddin Makassar di Makassar
3. Akad

PEMRAKARSA (SITTI RIFQAH WIRANTI)	KEPALA TATA USAHA (HJ. NURMIATI, S.E., MM)

LAMPIRAN 9

SURAT UNDANGAN SEMINAR HASIL



UNIVERSITAS ISLAM NEGERI (UIN) ALAUDDIN MAKASSAR
FAKULTAS EKONOMI DAN BISNIS ISLAM

Kampus I : Jl. Slt. Alauddin No. 63 Makassar Tlp. (0411) 864928 Fax 864923
 Kampus II : Jl. H. M. Yasin Limpo No. 36 Samata – Gowa Tlp. 841879 Fax.8221400

Nomor : 4539 /EB.1/PP.00.9/11/2021

Samata, 11 November 2021

Sifat : Penting

Lamp : -

Hal : **Undangan Seminar Hasil**

Kepada Yth
 Bapak/Ibu Penguji dan Pembimbing
 Di-
 Makassar

Assalamu Alaikum Wr. Wb.

Dengan hormat, kami mengundang Bapak/Ibu untuk menghadiri Seminar Hasil Penelitian Mahasiswa:

Nama : Ila sasmita
 NIM : 90200117039
 Jurusan : MANAJEMEN
 Judul Skripsi : Pengaruh tagline "gratis ongkir" terhadap keputusan pembelian dengan minat beli sebagai variabel intervening

Yang Insya Allah akan dilaksanakan pada :

Hari/Tanggal : Jumat, 12 November 2021
 Waktu : 09.00 - 12.00 WITA
 Tempat : Dilakukan secara daring

Demikian undangan ini, atas perhatian bapak/ibu diucapkan terima kasih.

Wassalam,
 Dekan
 Fakultas Ekonomi dan Bisnis Islam



Prof. Dr. H. Abustani Ilyas, M.Ag.
 NIP. 19661130 199303 1 001

Catatan:

- Pembimbing dan Penguji berpakaian:
 - Laki-laki : Kemeja dan Berdasi / Batik
 - Wanita : Menyesuaikan

LAMPIRAN 10

SURAT KEPUTUSAN PANITIA DAN PENGUJI SEMINAR HASIL



**KEPUTUSAN DEKAN FAKULTAS EKONOMI DAN BISNIS ISLAM UIN ALAUDDIN MAKASSAR
NOMOR : 2910 TAHUN 2021**

TENTANG

**PANITIA DAN TIM PENGUJI SEMINAR HASIL PENELITIAN DAN PENYUSUNAN SKRIPSI MAHASISWA
A.n. Ila sasmila, NIM : 90200117039
JURUSAN MANAJEMEN FAKULTAS EKONOMI DAN BISNIS ISLAM UIN ALAUDDIN MAKASSAR
DENGAN RAHMAT TUHAN YANG MAHA ESA**

DEKAN FAKULTAS EKONOMI DAN BISNIS ISLAM UIN ALAUDDIN MAKASSAR

- Membaca** : Surat Permohonan Mahasiswa Fakultas Ekonomi dan Bisnis Islam UIN Alauddin Makassar, **Ila sasmila, NIM: 90200117039** untuk melaksanakan seminar hasil.
- Menimbang** : Bahwa untuk pelaksanaan dan kelancaran seminar draft/hasil, perlu dibentuk panitia dan tim penguji seminar hasil dan penyusunan skripsi
- Mengingat** :
 1. Undang-undang No. 20 Tahun 2003 tentang Sistem Pendidikan Nasional;
 2. Undang-undang No. 12 Tahun 2012 tentang Pendidikan Tinggi;
 3. Peraturan Pemerintah Nomor 12 Tahun 2010 yang disempurnakan dengan Peraturan Pemerintah No. 64 Tahun 2010;
 4. Keputusan Presiden Nomor 57 Tahun 2005 tentang Perubahan Institut Agama Islam Negeri Alauddin menjadi Universitas Islam Negeri Alauddin Makassar;
 5. Keputusan Menteri Agama RI Nomor 2 Tahun 2006 tentang Mekanisme Pelaksanaan Pembayaran atas Bahan Anggaran, Pendapatan dan Belanja Negara di Lingkungan Kementerian Agama;
 6. Peraturan Menteri Agama RI. No. 25 Tahun 2013 dan Peraturan Menteri Agama R.I. No 85 Tahun 2013 tentang Organisasi dan Tata Kerja UIN Alauddin Makassar;
 7. Keputusan Menteri Agama RI. Nomor 93 Tahun 2007 tentang Statuta UIN Alauddin Makassar;

MEMUTUSKAN

- Menetapkan Pertama** : Membentuk Panitia dan Tim Penguji Seminar hasil, Jurusan **MANAJEMEN** Fakultas Ekonomi dan Bisnis Islam UIN Alauddin Makassar dengan komposisi :
- Ketua** : Prof. Dr. H. Abustani Ilyas, M.Ag.
Sekretaris : Dr. Muh. Wahyuddin Abdullah, SE., M.Si., Ak.
Pembimbing : Dr. Awaluddin, SE., M.Si.
Pembimbing II : Ahmad Effendi, SE., M.M.
Penguji I : Oikta Nofri, Ph. D
Penguji II : Hj. Wahidah Abdullah, S.Ag., M.Ag.
Pelaksana : Ismunandar, S.Kom.
1. Panitia bertugas melaksanakan seminar hasil, memberi bimbingan, petunjuk-petunjuk, perbaikan mengenai materi, metode, bahasa dan dan kemampuan menguasai masalah penyusunan skripsi
2. Biaya pelaksanaan seminar hasil penelitian dibebankan kepada anggaran Fakultas Ekonomi dan Bisnis Islam UIN Alauddin Makassar
3. Apabila dikemudian hari ternyata terdapat kekeliruan dalam surat keputusan ini akan diubah dan diperbaiki sebagaimana mestinya
- Kedua** :
 1. Panitia bertugas melaksanakan seminar hasil, memberi bimbingan, petunjuk-petunjuk, perbaikan mengenai materi, metode, bahasa;
 2. Surat Keputusan ini disampaikan kepada yang bersangkutan untuk diketahui dan dilaksanakan dengan penuh tanggungjawab.

**Ditetapkan di : Samata-Gowa
Pada tanggal : 10 November 2021
Dekan
Fakultas Ekonomi dan Bisnis Islam**

**Prof. Dr. H. Abustani Ilyas, M.Ag.
NIP. 19661130 199303 1 003**

Tersusun :
 1. Rektor UIN Alauddin Makassar dan Sekretaris Dewan
 2. Para Jurusan di Fakultas Ekonomi dan Bisnis Islam
 3. Atas

PEMRAKARSA (Fakhrunnisa, SE)	KEPALA TATA USAHA (Hj. Nurmiati, S.E.,M.M)

LAMPIRAN 11

SURAT UNDANGAN UJIAN MUNAQASYAH



KEMENTERIAN AGAMA
UNIVERSITAS ISLAM NEGERI (UIN) ALAUDDIN MAKASSAR
FAKULTAS EKONOMI DAN BISNIS ISLAM
Kampus 1: Jl. Slt. Alauddin No. 63 Makassar Tlp. (0411) 864928 Fax. 864925
Kampus II: Jl. H. M. Yasin Lompoe No. 36 Sarrata Sungguminasa – Gowa Tlp. 841879 Fax. 8221400

Nomor : **4700** /EB.1/PP.00.9/11/2021
Sifat : Penting
Lamp : -
Hal : **Undangan Ujian Munaqasyah**

Samata, **18** November 2021

Kepada Yth

Bapak/Ibu Penguji dan Pembimbing
Di-

Makassar

Assalamu Alaikum Wr. Wb.

Dengan hormat, kami mengundang Bapak/Ibu untuk menghadiri Ujian Munaqasyah Mahasiswa:

Nama : Ila sasmita
NIM : 90200117039
Jurusan : MANAJEMEN
Judul Skripsi : "Pengaruh tagline "gratis ongkir" marketplace shopee terhadap keputusan pembelian dengan minat beli sebagai variabel intervening"

Yang Insya Allah akan dilaksanakan pada :

Hari/Tanggal : Jumat, 19 November 2021
Waktu : 13.00 - 15.30 Wita
Tempat : Dilakukan secara daring

Demikian undangan ini, atas perhatian bapak/ibu diucapkan terima kasih.

Wassalam
Kuasa Dekan
Nomor : 4601/EB.1/KP.07/11/2021
Tanggal : 12 November 2021

**Wakil Dekan Bidang Adm. Umum,
Perencanaan dan Keuangan**



Dr. Hj. Rakhmawati Muin HS., S.Ag., M.Ag.
NIP. 19740701 200212 2 001

Catatan:

- Pembimbing dan Penguji berpakaian:
- Laki-laki : Kemeja dan Berdasi / Batik
 - Wanita : Menyusuaikan

LAMPIRAN 12

SURAT KEPUTUSAN PANITIA DAN PENGUJI UJIAN MUNAQASYAH



ALAUDDIN
KEPUTUSAN DEKAN FAKULTAS EKONOMI DAN BISNIS ISLAM
UIN ALAUDDIN MAKASSAR
NOMOR : 3036 TAHUN 2021

TENTANG

PANITIA DAN TIM PENGUJI MUNAQASYAH
JURUSAN MANAJEMEN FAKULTAS EKONOMI DAN BISNIS ISLAM
DENGAN RAHMAT TUHAN YANG MAHA KUASA
DEKAN FAKULTAS EKONOMI DAN BISNIS ISLAM UIN ALAUDDIN MAKASSAR

- Membaca** : Surat permohonan : **Ila sasmita**
 NIM : **90200117039**
 Tanggal : **16 November 2021**
 Mahasiswa Jurusan : **MANAJEMEN**
 Untuk Ujian Skripsi/ Munaqasyah yang berjudul "**Pengaruh tagline "gratis ongkir" marketplace shopee terhadap keputusan pembelian dengan minat beli sebagai variabel intervening"**
- Menimbang** : 1. Bahwa saudara tersebut diatas telah memenuhi persyaratan Ujian Skripsi/ Munaqasyah;
 2. Bahwa untuk pelaksanaan dan kelancaran ujian/ Munaqasyah perlu dibentuk panitia ujian.
- Mengingat** : 1. Undang-undang No. 20 Tahun 2003 tentang Sistem Pendidikan Nasional;
 2. Peraturan Pemerintah Nomor 60 Tahun 1999 tentang Pendidikan Tinggi;
 3. Keputusan Presiden Nomor 57 Tahun 2005 tentang Perubahan IAIN Alauddin menjadi UIN Alauddin Makassar;
 4. Keputusan Menteri Agama RI Nomor 2 Tahun 2006 tentang Mekanisme Pelaksanaan Pembayaran atas Bahan Anggaran Pendapatan dan Belanja Negara di Lingkungan Kementerian Agama;
 5. Keputusan Menteri Agama RI. No. 5 Tahun 2006 tentang Organisasi dan Tata Kerja UIN Alauddin Makassar
 6. Keputusan Menteri Agama RI. Nomor 93 Tahun 2007 tentang Statuta UIN Alauddin Makassar;
 7. Keputusan Menteri Keuangan No.330/05/2008 tentang penetapan UIN Alauddin Makassar pada Departemen Agama sebagai Instansi Pemerintah yang menerapkan pengelolaan Badan Layanan Umum (BLU).
 8. Surat Keputusan Rektor UIN Alauddin Nomor 241 B Tahun 2010 Tentang Pedoman Edukasi UIN Alauddin;
- MEMUTUSKAN**
- Menetapkan** : 1. Membentuk Panitia Ujian Skripsi/ Munaqasyah Fakultas Ekonomi dan Bisnis Islam UIN Alauddin Makassar dengan komposisi:
- Ketua** : **Prof. Dr. H. Abustani Ilyas, M.Ag.**
Sekretaris : **Dr. Muh. Wahyuddin Abdullah, SE., M.Si., Ak.**
Penguji I : **Okta Nofri, Ph. D**
Penguji II : **Hj. Wahidah Abdullah, S.Ag., M.Ag.**
Pembimbing I : **Dr. Awaluddin, SE., M.Si.**
Pembimbing II : **Dr. Ahmad Effendi, SE., M.M.**
Pelaksana : **Ismunandar, S.Kom.**
2. Panitia bertugas melaksanakan ujian Skripsi/Munaqasyah bagi saudara yang namanya tersebut diatas.
 3. Biaya pelaksanaan ujian dibebankan kepada anggaran Fakultas Ekonomi dan Bisnis Islam UIN Alauddin Makassar.
 4. Apabila dikemudian hari ternyata terdapat kekeliruan dalam surat keputusan ini akan diubah dan diperbaiki sebagaimana na mestinya.

Keputusan ini disampaikan kepada yang bersangkutan untuk diketahui dan dilaksanakan dengan penuh rasa tanggung jawab.

Ditetapkan di : **Samata-Gowa**
Pada tanggal : **16 November 2021**
Kuasa Dekan
Nomor : **4601/EB.1/KP.07/11/2021**
Tanggal : **12 November 2021**
Wakil Dekan Bidang Adm. Umum,
Perencanaan dan Keuangan

Dr. Hj. Rahmawati Muin HS., S.Ag., M.Ag.
NIP. 19760701 200212 2 001

PEMIRAKARSA (FAKHRUNNISA)	KEPALA TATA USAHA (Hj. NURMIALI S.E., M.M)

RIWAYAT HIDUP



Ila Sasmita, dilahirkan di Cinnong pada tanggal 17 februari 1999. Penulis merupakan anak ke tiga dari lima bersaudara dari pasangan **Umar** dan **Hj.Rosmini**. penulis berasal dari Ujung lamuru, Kecamatan lappariaja, kabupaten Bone. Penulis memulai pendidikan formal pada tahun 2004 di TK Mattola palallo desa Tenri pakkua kecamatan Lappariaja kabupaten Bone dan lulus tahun 2005, kemudian penulis melanjutkan Al-Abrar Cinnong pada tahun 2005 dan lulus pada tahun 2011. Kemudian melanjutkan pendidikannya di tingkat sekolah menengah pertama di SMP Negeri 1 Lappariaja, kecamatan lappariaja kabupaten bone dan selesai pada tahun 2014. Kemudian penulis melanjutkan pendidikan pada tingkat sekolah menengah atas di SMA Negeri 1 Lappariaja, kabupaten Bone dan lulus pada tahun 2017. Setelah lulus dari sekolah menengah atas, penulis kemudia melanjutkan pendidikan di Universitas Islam Negeri Alauddin Makassar. Melalui jalur SBMPTN, program studi Manajemen pada Fakultas Ekonomi dan Bisnis Islam. Selama menempuh pendidikan sebagai mahasiswa penulis bergabung dengan organisasi Internal kampus yaitu Himpunan Mahasiswa Jurusan Manajemen (HMJ-M) periode 2019. Penulis juga bergabung dengan organisasi eksternal kampus yaitu Ikatan Pelajar Mahasiswa Bone Barat (IPMIBAR). Penulis menyelesaikan studi di Universitas Islam Negeri Alauddin Makassar pada tahun 2021.