

**PENGARUH SOSIODEMOGRAFI DAN LITERASI KEUANGAN
TERHADAP KEPUTUSAN INVESTASI MAHASISWA
DI KOTA MAKASSAR**



Skripsi

Diajukan untuk Memenuhi Salah Satu Syarat Mendapatkan Gelar Sarjana
Manajemen pada Fakultas Ekonomi dan Bisnis Islam Universitas Islam Negeri
Alauddin Makassar

Oleh:

NURUL AFDALIA

90200117016

**FAKULTAS EKONOMI DAN BISNIS ISLAM
UNIVERSITAS ISLAM NEGERI ALAUDDIN MAKASSAR
2021**

PERNYATAAN KEASLIAN SKRIPSI

Mahasiswa yang bertanda tangan di bawah ini :

Nama : : Nurul Afdalia
NIM : : 90200117016
Tempat/Tanggal Lahir : : Bulukmba, 04 September 1999
Alamat : : Galungkullange Desa Bonto Macinna Kec.
Gantaran Kab. Bulukumba
Jurusan : : Manajemen
Konsentrasi : : Manajemen Keuangan
Fakultas : : Ekonomi dan Bisnis Islam
Judul Penelitian : : Pengaruh Sosiodemografi dan Literasi
Keuangan Terhadap Keputusan Investasi
Mahasiswa Di Kota Makassar

Menyatakan dengan sesungguhnya dan penuh kesadaran bahwa skripsi ini benar dan hasil karya sendiri. Jika kemudian hari terbukti bahwa ia merupakan duplikat, tiruan atau buatan orang lain, sebagian atau seluruhnya, maka skripsi ini dan gelar yang diperoleh karenanya batal demi hukum.

Samata – Gowa, Januari 2022

Penyusun

Nurul Afdalia

NIM. 90200117016

LEMBAR PENGESAHAN







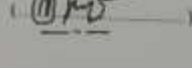

KEMENTERIAN AGAMA
UNIVERSITAS ISLAM NEGERI ALAUDDIN MAKASSAR
FAKULTAS EKONOMI DAN BISNIS ISLAM
Kampus I: D. Sultan Alauddin No. 61 Makassar ■ (0411) 864924, Fax: 864923
Kampus II: H. H.M. Yasin Limpo Ramangpolong - Gowa ■ 424835, Fax: 424836

PENGESAHAN SKRIPSI

Skripsi yang berjudul "Pengaruh Sosiodemografi Dan Literasi Keuangan Terhadap Keputusan Investasi Mahasiswa Di Kota Makassar", yang disusun oleh Nurul Afdalia, NIM 9200117016, Mahasiswa Jurusan Manajemen Fakultas Ekonomi dan Bisnis Islam UIN Alauddin Makassar, telah diuji dan dipertahankan dalam sidang munaqasyah yang diselenggarakan pada tanggal 16 Desember 2021, dan dinyatakan telah dapat diterima sebagai salah satu syarat untuk memperoleh gelar Sarjana Manajemen pada Fakultas Ekonomi dan Bisnis Islam jurusan Ekonomi Islam.

Samata-Gowa, 21 Desember 2021

DEWAN PENGUJI

Ketua	: Prof. Dr. H. Abustani Ilyas, M.Ag.	()
Sekretaris	: Dr. Muh. Wahyuddin Abdullah, SE., M.Si., Ak.	()
Penguji I	: Dr. Murtiadi Awaluddin, M.Si.	()
Penguji II	: Hj. Wahidah Abdullah, S.Ag., M.Ag.	()
Pembimbing I	: Ismawati, SE., M.Si.	()
Pembimbing II	: Andi Mulu, SE., M.Si.	()

Diketahui Oleh:


Dekan Fakultas Ekonomi dan Bisnis Islam
Universitas Islam Negeri Alauddin Makassar
Prof. Dr. H. Abustani Ilyas, M.Ag.
NIM 92001130 199303 1 003

KATA PENGANTAR



Alhamdulillah, puji syukur atas segala rahmat dan kehadiran Allah SWT yang telah dilimpahkan kepada penulis sehingga dapat menyelesaikan penelitian dan penyusunan skripsi ini. Shalawat serta salam senantiasa dicurahkan kepada junjungan kita Rasulullah Muhammad SAW yang merupakan utusan Allah sebagai suri tauladan. Dengan atas izin Allah sehingga penulis dapat menyelesaikan skripsi dengan judul “Pengaruh Sosiodemografi Dan Literasi Keuangan terhadap Keputusan Investasi Mahasiswa Di Kota Makassar” yang merupakan salah satu syarat untuk menyelesaikan studi pada jenjang Sarjana Strata 1 (S1) pada Jurusan Manajemen, Fakultas Ekonomi dan Bisnis Islam, Universitas Islam Negeri Alauddin Makassar.

Dalam penyusunan skripsi ini, tak lepas dari berbagai pihak yang sangat berperang penting sehingga skripsi ini dapat terselesaikan. Maka dari itu, penulis mengucapkan terima kasih yang sebesar-besarnya kepada semua pihak yang telah memberikan bimbingan, dukungan, dan bantuan kepada penulis, terkhusus kepada orang tua tercinta Muh. Nurdin dan Satmawati S.pd yang telah mencurahkan perhatian, kasih sayang, dan doa kepada penulis. Saudari-saudariku tercinta Aulia Mardatillah dan Nurfahimah Nurdin yang juga selalu mendukung dan memotivasi penulis. Kepada keluarga besar yang tidak dapat penulis sebutkan satu persatu. Terima kasih untuk segala dukungan yang tiada hentinya sehingga penulis dapat

menyelesaikan skripsi ini. Pada kesempatan kali ini, tak lupa pula penulis menyampaikan terima kasih kepada :


1. Bapak Prof. H. Hamdan Juhannis, MA., Ph.d. selaku Rektor beserta Wakil Rektor I, II, III dan IV UIN Alauddin Makassar.
2. Bapak Prof. Dr. H. Abustani Ilyas, M.Ag. selaku Dekan beserta wakil Dekan I, II, dan III Fakultas Ekonomi Dan Bisnis Islam.
3. Ibu Dr. Hj. Rika Dwi Ayu Parmitasari, SE., M.Comm. selaku Ketua Jurusan Manajemen dan Bapak Dr. Alim Syariati, SE., M.Si. selaku Sekertaris Jurusan Manajemen UIN Alauddin Makassar.
4. Bapak Rusdi Prayoga, SE., MM. selaku dosen Penasehat Akademik yang selalu memberikan nasehat dan arahnya.
5. Ibu Ismawati, SE., M.Si. selaku pembimbing I dan Ibu Andi Mulia, SE., M.Si. selaku pembimbing II yang dengan ikhlas memberikan bimbingan, saran dan pengarahan kepada penulis sehingga bisa menyelesaikan skripsi ini.
6. Segenap dosen Fakultas Ekonomi dan Bisnis Islam Universitas Islam Negeri Alauddin Makassar yang telah memberikan ilmu pengetahuan kepada penulis.
7. Segenap Staf Fakultas Ekonomi dan Bisnis Islam Universitas Islam Negeri Alauddin Makassar atas bantuan yang telah diberikan.
8. Sepupu-sepupu tercinta (Miftahul Jannah, Miftamil Husna dan Nadifah tul Jannah) yang telah menemani dan memberikan dukungan dan semangat kepada penulis.
9. Salim S.H yang telah meluangkan banyak waktunya dalam membantu, memberikan saran, dan masukannya serta mendorong penulis sehingga skripsi ini terselesaikan.
10. Sahabat-sahabat tercinta terkhususnya Idma Nurul Shita Idris S.M yang telah memberikan semangat, dukungan, motivasi dan menemani penulis dalam menjalani kehidupan perkuliahan dan penyelesaian skripsi.
11. Teman seperjuangan Siti Nurfaizah Alfiyani dalam penyelesaian skripsi ini.
12. Segenap teman-teman Jurusan Manajemen angkatan 2017 khususnya Manajemen A dan konsentrasi keuangan yang telah memberikan dukungan dalam penyelesaian skripsi ini.
13. Teman-teman KKN-DK angkatan 64 kelompok 13 Kecamatan Gantarang Kabupaten Bulukumba yang telah bekerja sama dengan baik selama proses Kuliah Kerja Nyata berlangsung dan juga memberikan semangat dan motivasi untuk penulis dalam penyelesaian skripsi ini.

14. Keluarga Besar Economic Connection (ECON) dan Sanggar Seni Artistik yang telah memberikan semangat dan dukungan kepada penulis.
15. Semua pihak yang tidak bisa disebutkan satu persatu yang telah berkontribusi dalam penyelesaian skripsi ini, sekali lagi penulis menyampaikan banyak terimakasih.

Akhirnya, kepada Allah penulis sandarkan sebaik-baiknya pengabdian, semoga skripsi ini dapat bermanfaat bagi semua pihak yang membutuhkan.

Makassar, November 2021
Penulis,

Nurul Afdalia
NIM. 90200117016



DAFTAR ISI

HALAMAN JUDUL	i
PERNYATAAN KEASLIAN SKRIPSI.....	ii
LEMBAR PENGESAHAN	iii
KATA PENGANTAR.....	iv
DAFTAR ISI.....	vii
DAFTAR TABEL	ix
DAFTAR GAMBAR.....	x
ABSTRAK	xi
BAB I PENDAHULUAN.....	1-26
A. Latar Belakang.....	1
B. Rumusan Masalah	14
C. Hipotesis	14
D. Definisi Operasional Variabel	18
E. Kajian Puataka.....	20
F. Tujuan dan manfaat penelitian	23
G. Sistematika penulisan	24
BAB II TINJAUAN PUSTAKA.....	26-36
A. Grand Theory.....	26
B. Kerangka Pikir.....	36
BAB III METODOLOGI PENELITIAN.....	37-47
A. Jenis dan Lokasi Penelitian.....	37
B. Pendekatan Penelitian.....	37
C. Populasi dan Sampel.....	38
D. Jenis dan Sumber Data	39
E. Metode Pengumpulan Data	40
F. Instrumen Penelitian	41
G. Teknik Analisis Data	42
BAB IV HASIL DAN PEMBAHASAN	48-68
A. Gambaran Umum Lokasi Penelitian.....	48

B. Karakteristik Responden.....	51
C. Deskripsi Hasil Penelitian	55
BAB V PENUTUP.....	68-69
A. Kesimpulan	68
B. Saran	69
DAFTAR PUSTAKA.....	70-72
LAMPIRAN.....	73-93
RIWAYAT HIDUP.....	101



DAFTAR TABEL

Tabel 1.1 Penelitian Terdahulu	20
Tabel 3.1 Instrumen Penelitian	41
Tabel 4.1 Luas Wilayah dan Persentase Luas Wilayah Menurut Kecamatan di Kota Makassar.....	49
Tabel 4.2 Jumlah Penduduk Kota Makassar 2011 – 2019.....	50
Tabel 4.3 Karakteristik Responden Berdasarkan Jenis Kelamin	52
Tabel 4.4 Karakteristik Berdasarkan Usia	52
Tabel 4.5 Karakteristik Berdasarkan Tempat Tinggal	53
Tabel 4.6 Karakteristik Responden Berdasarkan Uang Saku	54
Tabel 4.7 Karakteristik Responden Berdasarkan Kampus.....	54
Tabel 4.8 Awal Outer Loading (Measurement Model).....	57
Tabel 4.9 AVE (Average Variance Extrated)	59
Tabel 4.10 Cross Loadings.....	60
Tabel 4.11 Cronbach Alpha Composite Reability	62
Tabel 4.12 Ringkasan Hasil Measurement Models.....	63
Tabel 4.13 Nilai R-Square.....	64
Tabel 4.14 Hasil Uji Hipotesis.....	65

DAFTAR GAMBAR

Gambar 4.1 Peta Kota Makassar	48
-------------------------------------	----



ABSTRAK

Nama : Nurul Afdalia
Nim : 90200117016
Judul : **Pengaruh Sociodemografi Dan Literasi Keuangan Terhadap Keputusan Investasi Mahasiswa Di Kota Makassar**

Pokok masalah pada skripsi ini adalah tentang pengaruh sosiodemografi dan literasi keuangan terhadap keputusan investasi mahasiswa Makassar, dengan sub bab masalah yaitu: 1) Apakah sosiodemografi berpengaruh terhadap keputusan investasi mahasiswa. 2) Apakah literasi keuangan berpengaruh terhadap keputusan investasi mahasiswa. 3) Apakah sosiodemografi dan literasi keuangan berpengaruh terhadap keputusan investasi mahasiswa.

Penelitian ini menggunakan penelitian kuantitatif dengan mengumpulkan data berupa angka, kata-kata atau kalimat yang dikonversi menjadi data dalam bentuk angka dengan menggunakan pendekatan kasual sebab akibat. Jumlah populasi dalam penelitian ini sebanyak 4.515.103 investor yang didominasi oleh mahasiswa dengan sampel yang digunakan sebanyak 110. Jenis data yang digunakan adalah kuantitatif dengan sumber data primer dan sekunder, dengan metode pengumpulan data menggunakan kuesioner. Teknik pengelolaan data yang digunakan yaitu menggunakan Software SmartPLS dengan menggunakan analisa Outer Model (Convergent Validity, Discriminan Validity, Composit Reability, Cronbach's Alpha), analisa Inner Model dan pengujian hipotesis

Hasil penelitian ini menunjukkan bahwa: Sociodemografi berpengaruh terhadap keputusan investasi mahasiswa, Literasi keuangan berpengaruh positif terhadap keputusan investasi mahasiswa, dan penelitian ini menunjukkan bahwa sosiodemografi dan literasi keuangan berpengaruh positif terhadap keputusan investasi mahasiswa berdasarkan hasil koefisien jalur dan T-Statistic.

Kata Kunci : *Sociodemografi, Literasi Keuanga, dan Keputusan Investasi Mahasiswa.*

BAB 1

PENDAHULUAN

A. *Latar Belakang*

Sejak jaman dulu hingga sekarang semua individu pasti memiliki tujuan hidup yang akan dicapai. Mulai dari bentuk tujuan hidupnya yang berbeda-beda pada setiap manusia, akan tetapi pada dasarnya semua manusia ingin hidupnya bahagia. Bahagia dalam artian ketika seseorang telah sukses mencapai apa yang diinginkannya. Salah satu faktornya adalah kondisi ekonomi dimana orang harus memiliki kemampuan dan pengetahuan dalam mengelola sumber keuangannya, misalnya dengan berinvestasi. Investasi diartikan sebagai penundaan konsumsi sekarang untuk digunakan dalam produksi yang efisien selama periode waktu tertentu.¹

Masih banyak masyarakat yang belum menyadari dan belum menerapkan akan pentingnya manajemen keuangan dalam kehidupan pribadinya termasuk mahasiswa. Karena mereka beranggapan bahwa memiliki perencanaan untuk berinvestasi hanya dimiliki oleh masyarakat yang memiliki pendapatan tinggi. Akan tetapi disisi lain masih banyak pula masyarakat yang memiliki pendapatan tinggi tapi tidak memiliki perencanaan investasi terhadap keuangan pribadinya.²

¹ Indra Aji Perdana, “Analisis Faktor-Faktor Yang Mempengaruhi Kesadaran Investasi Mahasiswa (Studi Pada Mahasiswa Fakultas Ekonomi Universitas Islam Indonesia Prodi Manajemen)”, *Foreign Affairs* Vol. 91, 2012, h. 3.

² Ni Made Dwiyanita Rasuma Putri, Henny Rahyuda, “Pengaruh Tingkat Financial Literacy Dan Faktor Sosiodemografi Terhadap Perilaku Keputusan Investasi Individu”, *E-Jurnal Ekonomi dan Bisnis Universitas Udayana* Vol. 9, (2017), h. 2.

Landasan mengenai investasi dalam Al-Quran terkandung dalam surah al-Lukman/31: 34 yang berbunyi :

إِنَّ اللَّهَ عِنْدَهُ عِلْمُ السَّاعَةِ وَيُنزِلُ الْغَيْثَ وَيَعْلَمُ مَا فِي الْأَرْحَامِ وَمَا تَدْرِي نَفْسٌ مَّاذَا تَكْسِبُ غَدًا
وَمَا تَدْرِي نَفْسٌ بِأَيِّ أَرْضٍ تَمُوتُ إِنَّ اللَّهَ عَلِيمٌ خَبِيرٌ

Terjemahannya:

“Sesungguhnya Allah, hanya pada sisi-Nya sejalah pengetahuan tentang hari kiamat; dan Dia-lah yang menurunkan hujan, dan mengetahui apa yang ada dalam rahim. Dan tidak seorangpun yang dapat mengetahui (dengan pasti) apa yang akan diusahakannya besok. Dan tiada seorangpun yang dapat mengetahui di bumi mana dia akan mati. Sesungguhnya Allah Maha mengetahui lagi Maha Mengenal”.³

Al-Qur'an mengartikan ayat di atas pada “Dan tiada seorangpun yang mengetahui dengan apa yang akan diusahakan besok” yaitu bahwa Allah mengetahui apa yang diperoleh setiap individu pada keesokan harinya, padahal individu tersebut tidak mengetahuinya”. Artinya bahwa berinvestasi didunia akhirat, dimana usaha sebagai bekal akhirat tidak diketahui apa yang bakal terjadi besok dengan pasti, mereka tetap haru mempersiapkan diri untuk esok atau masa depannya dengan selalu berusaha misalnya melakukan investasi.⁴

Dalam dunia investasi sangat diperlukan perencanaan. Perencanaan investasi merupakan hal utama dalam mengelola keuangan karena dengan

³ Kementerian Agama RI, *Al-Qur'an dan Terjemahnya*, (Surabaya: Halim, 2013), h. 415.

⁴ Indah Yuliana, “*Investasi Produk Keuangan Syariah*”, (Malang: UIN-Maliki Press, 2010) h. 11.

memilih investasi yang tepat memberikan sumber pemasukan yang berkelanjutan bagi sebuah perusahaan ataupun individu.⁵

Investasi menurut Otoritas Jasa Keuangan adalah penanaman modal, biasanya dalam jangka panjang untuk pengadaan aktiva atau pembelian saham-saham dan surat berharga lain untuk memperoleh keuntungan.⁶ Untuk menghindari adanya kerugian dalam berinvestasi, masyarakat perlu adanya sebuah perencanaan. Agar semua perencanaan berjalan dengan lancar dan memiliki arah yang jelas, maka individu tersebut harus memiliki pengetahuan keuangan yang baik agar keputusan keuangannya memiliki arah yang jelas.⁷

OJK telah melakukan survei dengan menunjukkan hasil indeks literasi keuangan pada masyarakat Indonesia mengalami peningkatan dari 21,8 % ditahun 2013 menjadi 38,03 % ditahun 2019. Khususnya untuk daerah Sulawesi Selatan, karena dengan adanya platform digital (SNLIK) dengan sistem pembayaran telah mendorong peningkatan *Financial Literacy* di Sulsel. Berdasarkan data SNLIK diketahui pada tahun 2019 tingkat *Financial Literacy* disulsel telah mencapai 32,42 %. Angka tersebut terus merangkak naik setiap tahunnya dimana pada tahun 2013 mencapai angka 14,36 % Lalu naik menjadi 28,36 % pada tahun 2016.

Meskipun mengalami kenaikan OJK mengatakan potensi untuk meningkatkan peran sektor jasa keuangan bagi perekonomian masih sangat besar dan masih membutuhkan perjuangan panjang lebih dari setengah masyarakat Indonesia belum memahami sektor keuangan yang benar. Banyaknya masyarakat

⁵ Mega Mutiara Pertiwi, "Pengaruh *Financial Literacy* Dan Faktor Demografi Terhadap Keputusan Investasi Mahasiswa", 2.1 (2018), h. 30.

⁶ Otoritas Jasa Keuangan, "Pasar Modal", 2020 <https://ojk.go.id> (1 Maret 2021).

⁷ Elvara Nungky Aristya, "Pengaruh Literasi Keuangan Terhadap Keputusan Investasi Mahasiswa", E-Jurnal Ekonomi Dan Bisnis Vol. 8, 2019, h. 1.

yang belum terliterasi ini menjadi peluang bagi pelaku investasi bodong. Survei yang mencakup 12.773 responden di 34 provinsi ini menyatakan bahwa dalam 3 tahun terakhir, terdapat peningkatan pemaahaamaan keuaangan (Literasi) masyarakat sebesar 8,33 %, serta peningkatan akses terhadap produk dan layanan jasa keuangan atau inklusi keuangan sebesar 8,39 %⁸.

Keberadaan Otoritas Jasa Keuangan (OJK) selama 9 tahun terakhir dinilai cukup signifikan meningkatkan tingkat literasi dan inklusi keuanagan Indonesia. Peningkatan diyakini memberikan dampak positif bagi pertumbuhan ekonomi. Literasi dan Inklusi keuangan terbukti juga mendorong peningkatan investor domestik dipasar saham juga menjadikan pergerakan Indeks Harga Saham Gabungan (IHSG) tidak lagi beruntung kepada investor asing. Porsi investor lokal dipasar keuangan sekitar 61%⁹.

Ketika individu khususnya mahasiswa yang akan melakukan sebuah investasi, maka mereka harus memiliki pengetahuan mengenai keuangan yang baik, sehingga ketika ingin mengambil keputusan sudah memiliki arah dan tujuan yang jelas.¹⁰ Ada banyak hal yang dapat mempengaruhi masyarakat dalam berinvestasi khususnya mahasiswa, dimana sebagian besar mahasiswa pada masa kuliah adalah saat pertama mereka hidup dilingkungan dan suasana yang berbeda dari tempat asalnya, dituntut mengelola keuangan dengan sendirinya tanpa

⁸ Otoritas Jasa Keuangan, “*Pasar Modal*”, 2020, www.ojk.go.id-berita-dan-kegiatan (1 Maret 2021).

⁹ Otoritas Jasa Keuangan, “*Berita dan Kegiatan*” Situs Resmi Otoritas Jasa Keuangan. <https://www.ojk.go.id/id/berita-dan-kegiatan/siaran-pers/Pages/Siaran-Pers-OJK-Indeks-Literasi-dan-Inklusi-Keuangan-Meningkat.aspx> (1 Maret 2021).

¹⁰ Ni Made Dwiyana Rasuma Putri and Henny Rahyuda, “*Pengaruh Tingkat Financial Literacy Dan Faktor Sosiodemografi Terhadap Perilaku Keputusan Investasi Individu*”, *E-Jurnal Ekonomi Dan Bisnis Universitas Udayana*, 9 (2017), h. 3407.

dikontrol oleh orang tuanya lagi. Dimasa kuliah mahasiswa akan mengalami banyak permasalahan hidup termasuk dalam hal keuangan karena mereka dituntut agar dapat mengelola keuangannya sendiri dengan baik dimana permasalahan-permasalahan yang sering timbul dikalangan mahasiswa yaitu sifat boros yang menjajankan uangnya dengan tidak terkendali untuk keperluan yang tidak terlalu penting. Mahasiswa yang mempunyai pengetahuan keuangan yang baik akan lebih berminat menginvestasikan uangnya ketimbang membelanjakan uangnya untuk hal yang tidak penting. Mahasiswa yang paham akan pengetahuan keuangan akan memiliki keyakinan positif agar berhasil mengelola investasi tersebut¹¹.

Dengan pembentukan pemahaman keuangan, maka perlu juga mempertimbangkan faktor demografinya seperti, Gender, Umur, pendidikan. Pemahaman demografi yang baik akan menimbulkan pemahaman keuangan pula guna meminimalisir risiko keuangan individunya. Sosiodemografi berarti sebuah gambaran manusia yang terkait dengan tujuan kajian, diutamakan pada gambaran bersifat kuantitatif yang nantinya dapat menggambar sifat kualitatif.¹² Stoner dan Wankel mengatakan bahwa setiap individu membawa minat, sikap dan kebutuhannya kedalam kerja.¹³

¹¹ Wilantika Waskito Putri and Masyhuri Hamidi, "Pengaruh Literasi Keuangan, Efikasi Keuangan, dan Faktor Demografi Terhadap Pengambilan Keputusan Investasi (Studi Kasus Pada Mahasiswa Megister Manajemen Fakultas Ekonomi Universitas Andalusi Padang)", *Jurnal Ilmiah Mahasiswa Ekonomi Manajemen*, 4.1 (2019), h. 398-412.

¹² Yuditia, M, "Pengertian Kualitas Hidup Dan Sosiodemografi", UIN Suska Vol. 53, 2018, h. 12.

¹³ Noviansyah, 'View of Pengaruh Sosiodemografi Dan Karakteristik Pekerjaan Terhadap Turnover Intentions Karyawan PT. Thamrin Brothers Cabang Baturaja' <<https://www.ejournal.lembahdempo.ac.id/index.php/STIE-JE/article/view/29/21>> [accessed 1 September 2021].

Kempson & Yoong melakukan penelitian sebelumnya yang mengidentifikasi sejumlah karakteristik sosiodemografi, termasuk jenis kelamin, usia, status perkawinan, pendapatan dan pekerjaan yang mempengaruhi literasi keuangan seseorang.¹⁴ Pradha dan Kasilingan juga melakukan penelitian yang searah dengan penelitian yang diungkapkan sebelumnya dimana menemukan faktor demografi yaitu karakteristik penting bagi investor untuk menentukan macam investasi apa yang cocok. Dengan keputusan yang bagus dapat ditunjukkan dengan pemahaman pemahaman dasar keuangan, asuransi, tabungan dan pinjaman dan juga investasi.¹⁵

Jenis kelamin juga bisa memberi pengaruh kepada masyarakat dalam melakukan berinvestasi. Termasuk mahasiswa dimana sebagian mahasiswa yang saat menjalankan perkuliahan ketika awal dia berada dilingkungan dengan suasana yang beda dari tempat sebelumnya, yang mengharuskan mengelola keuangannya sendiri dengan tidak adanya pengawalan orang tua. Mahasiswa harus mampu secara mandiri mengatur keuangan dengan baik dan bertanggung jawab atas pengambilan keputusan yang telah diambilnya. Banyak kalangan mahasiswa yang masih mengandalkan uang saku dari orang tuanya untuk bersikap boros, menjajakan uangnya untuk hal yang kurang atau bahkan yang tidak penting.¹⁶

¹⁴ Gianni Nicolini, Brenda J. Cude, and Swarn Chatterjee, 'Financial Literacy: A Comparative Study across Four Countries', *International Journal of Consumer Studies*, 37.6 (2013), 689–705 <<https://doi.org/10.1111/ijcs.12050>>.

¹⁵ Jain dkk, "Pengaruh Financial Literacy Dan Faktor Demografi Terhadap Keputusan Investasi Mahasiswa" *Journal of Pension Economics and Finance* Vol.2, 2018, h. 7.

¹⁶ Elvara Nungky Aristya, "Pengaruh Literasi Keuangan Terhadap Keputusan Investasi Mahasiswa", *E-Jurnal Ekonomi Dan Bisnis* Vol. 8, 2019, h. 6.

Literasi keuangan merupakan pengukuran terhadap pemahaman seseorang mengenai konsep keuangan, dan memiliki kemampuan dan keyakinan untuk mengatur keuangan pribadi melalui pengambilan keputusan jangka pendek yang tepat, perencanaan keuangan jangka panjang, serta memperhatikan kejadian dan kondisi ekonomi. Literasi keuangan meliputi kesadaran dan pengetahuan akan instrumen keuangan dan aplikasinya di dalam bisnis dan kehidupannya.¹⁷ Organisasi untuk Ekonomi Co-operasi dan pengembangan (OECD) juga mengungkapkan bahwa “keuangan literasi sebagai kombinasi dari kesadaran, pengetahuan, keterampilan, sikap dan perilaku perlu dilakukan keputusan keuangan yang sehat dan akhirnya tercapai kesejahteraan individu”.¹⁸ Literasi keuangan dapat diperoleh melalui pendidikan formal, pendidikan informal (seperti seminar, pelatihan) keluarga, teman, tempat kerja.¹⁹ Investor yang memiliki literasi keuangan rendah kemungkinan kecil untuk memiliki saham yang merupakan instrumen keuangan yang cukup kompleks dan risiko tinggi.

Mempunyai *Financial Literacy* adalah hal penting untuk memperoleh hidup sejahtera. *Financial Literacy* dengan bentuk pemahaman terdapat aspek berkehidupan kepribadi dengan tidak sulit individu dalam menikmati hidupnya, akan tetapi dengan adanya literasi keuangan individu dapat menikmati hidupnya

¹⁷ Harpa Sugiharti and Kholida Atiyatul Maula, "Pengaruh Literasi Keuangan Terhadap Perilaku Pengelolaan Keuangan Mahasiswa", *Accountthink: Journal of Accounting and Finance*, 4.2 (2019), h. 18.

¹⁸ J Gajendra Naidu, "Financial Literacy in India: A Review of Literature", *International Journal of Research in Business Studies and Management*, 4.6 (2017), h. 30.

¹⁹ Sofi Ariani and others, "Pengaruh Literasi Keuangan, Locus of Control, Dan Etnis Terhadap Pengambilan Keputusan Investasi", *Journal of Business & Banking*, 5.2 (2016), h. 257.

sumber daya keuangan yang tepat untuk mencapai tujuan keuangan pribadinya.²⁰ Dengan melaksanakan literasi keuangan diharapkan terjadi peningkatan utilitas jasa keuangan yang pada akhirnya memberikan kemakmuran bagi bangsa Indonesia.²¹

Pentingnya literasi keuangan pada kaum muda ditunjukkan pada penelitian (Chen-Chen Young, Siew-Young Yew) dimana literasi keuangan dan praktek manajemen keuangan yang kurang baik mempengaruhi banyak anak muda di Malaysia dan oleh karena itu, pendidikan keuangan sangat penting untuk membimbing perilaku keuangan mereka. Lebih lanjut, ditemukan bahwa sikap keuangan memediasi pengaruh pengetahuan keuangan terhadap perilaku.²²

Andi Nahil Gultom, *Chief External Affairs Home Credit Indonesia* mengatakan dalam seminar talkshow “Entrepreneurship and Financial Inclusion for Millennials in the Digital Era” dalam perindustri keuangan sangat penting yaitu kelangsungan keuangan yang dapat memberikan peningkatan kualitas hidup bagi millennial generation. Menurutnya, millennial generation pada kelas tengah yang produktif selalu dihadapkan dengan fashion hidup yang boros sehingga dibutuhkan pengetahuan yang baik terkait keuangan dan beliau juga menyadari bahwa kesadaran masyarakat terhadap pemahaman keuangan sejak

²⁰ Rasyid, 2012, “Pengaruh Financial Literacy Dan Faktor Demografi Terhadap Keputusan Investasi Mahasiswa.” *Journal of Pension Economics and Finance*, 2015. h. 3.

²¹ Aprilio Roestanto, “*Literasi Keuangan*”, (Yogyakarta : Istana Media, 2017), h. 6.

²² Bǎidù wénkù, “jì wú”, "*Journal of Chemical Information and Modeling* 53", no. 9 (2013): h. 1689–1699.

kecil sangat rendah terutama bagi generasi milenial yang cenderung tidak memiliki manajemen keuangan yang baik (Kompas).²³

Menurut teori *financial behavior*, Investor berada dibawah pengaruh berbagai proses subyektif yang mengkalahkan resiko dalam keputusan investasi mahasiswa. Hal ini yang berakibat pada pertimbangan aspek persepsi *subyektif* yang berbeda dalam perhitungan resiko dimana konsep resiko yang dikembangkan. Resiko yang dirasakan berada di bawah pengaruh faktor sosiodemografi dan sosiekonomi seperti usia, gender, latar belakang pendidikan, faktor emosi yaitu takut, koheran dan faktor psikologis contohnya prasangka, kontradiksi kognitif, dan terlalu percaya diri (Gumus & Dayioglu).²⁴

Menurut John et al., terdapat tautan yang positif antar pendapatan (*income*) dengan perilaku manajemen keuangan yang bertanggung jawab. Yang artinya semakin baik pendapatan maka semakin baik dan bertanggung jawab perilaku keuangannya. Hasil penelitian ini juga didukung dengan teori prespektif perilaku keuangan dalam pengambil keputusan keuangan yang adaptif berarti bahwa sifat keputusan dan lingkungan di mana itu membuat pengaruh jenis proses yang digunakan. Semakin baik keadaan sosial demografi seseorang akan berpengaruh terhadap jenis proses pengambilan keputusan investasi yang digunakan kearah yang baik. Menurut Xiao dkk, bahwa umur dan status pekerjaan memiliki hubungan yang signifikan dengan kemampuan literasi keuangan, artinya semakin tinggi umur yang dimiliki seseorang dan semakin aman status pekerjaan seseorang

²³ Rosalia Dalima Landang,dkk “Pendapatan Terhadap, Keputusan Berinvestasi, and Mahasaraswati Denpasar”, ‘*Jurnal EMAS*’, 2 (2021), h. 51–70.

²⁴ Natural Resources and others, "*Sebuah studi lingkungan dan bakteri dari perairan sungai Tigris dan Diyala, selatan Baghdad*", Director, 15.40 (2018), h. 8.

maka semakin baik pemahamannya terhadap literasi keuangan dan semakin baik dalam pengambilan keputusan investasi.²⁵

Indonesia termasuk kedalam negara berkembang yang membutuhkan dana untuk pembangunannya baik yang berasal dari dalam negeri maupun luar negeri untuk mempertahankan jalannya perekonomian. Maka dari itu pemerintah mendorong pengusaha swasta untuk meningkatkan investasi di berbagai sector, demikian juga dengan investasi dari luar. Investasi pada berbagai sector akan dapat mempercepat pembangunan di negara-negara berkembang dan akhirnya dapat meningkatkan tingkat kesejahteraan.

Seorang investor harus memiliki kemampuan menganalisis yang baik dalam mengambil keputusan investasi. Seperti yang dikatakan oleh Farooq dan Sajid kemampuan menjadi suatu kegiatan tersulit yang harus dilakukan investor sebelum mengambil keputusan investasi. Sedangkan menurut Putra 2016 ada yang menggunakan sikap rasional (logika berfikir) banub terdapat juga yang secara irrasional (tidak masuk akal).²⁶

Tindakan para investor yang terkadang tidak terkendali didorong oleh faktor-faktor psikologis, seperti ketakutan (fear), ketamakan (Greed), dan kepanikan (madness). Kenyataan inilah yang mendorong berkembangnya teori

²⁵ Rasuma Putri and Rahyuda. "E –Jurnal Ekonomi dan Bisnis Universitas Udayana", Vol. 9, (2017), h. 3414.

²⁶ Faridhatun Faidah, "Pengaruh Literasi Keuangan Dan Faktor Demografi Terhadap Minat Investasi Mahasiswa", *JABE (Journal of Applied Business and Economic)* 5, no. 3 (2019): h. 251.

perilaku keuangan (behavior finance theory) yang bermaksud menganalisa bias psikologi yang belum terakomodasi dalam teori keuangan standar.²⁷

PT Kustodian Sentral Efek Indonesia (KSEI) mencatat pertumbuhan investor yang pesat sepanjang 2020 ini. Bahkan jumlah single investor ID (SID) hampir mencapai 4 juta investor. Berdasarkan data KSEI per 30 November 2020, jumlah investor pasar modal atau single investor ID yang terdaftar mencapai 3,615 juta investor. Jumlah ini tumbuh 45,51 persen dibandingkan akhir 2019 lalu yang sebanyak 2,484 investor. Dari jumlah tersebut, sebanyak 3,582 juta merupakan investor individual dan 32,183 adalah investor institusi²⁸.

Provinsi Sulawesi Selatan khususnya di kota Makassar dengan kondisi investor yang cukup berkembang dibandingkan dengan tahun sebelumnya yaitu pada di tahun 2018 dengan total 10.552 investor yang ada di kota Makassar. Masih banyak yang belum mengenal produk investasi khususnya mahasiswa. Sepanjang jalan di Kota Makassar masih dengan mudah ditemui toko-toko yang menjual barang dan jasa yang menjerumus ke belanja online, dimana hal tersebut mempengaruhi mahasiswa yang tinggal di Kota Makassar. Dikalangan mahasiswa masih banyak yang memiliki sifat konsumtif yang tinggi yang mengakibatkan mahasiswa tersebut tidak bisa mengontrol pengelolaan keuangannya dengan baik atau boros. Ketika kau muda atau sang peneus bangsa ini tidak ada yang mampu

²⁷ Muhammad Djabir and Meizar Mustafa, "Kajian Atas Keputusan Mahasiswa Untuk Berinvestasi Saham Di Bursa Efek Indonesia Melalui Galeri Investasi Di Kota Makassar", *Jurnal Mirai Managemnt* 4, no. 2 (2019): h.122–36.

²⁸ Market, *Bursa dan Saham*, 2020. <https://market.bisnis.com/read/20201223/7/1334804/jumlah-investor-di-akhir-2020-hampir-sentuh-4-juta-investor> (24 April 2021).

mengontrol keuangan pribadinya maka mereka tidak akan bisa mengendalikan penggunaan keuangannya untuk mencapai tujuan hidupn kedepannya.

Sabri mengatakan bagi sebagian besar mahasiswa masa kuliah adalah masa pertama kali mereka mengelolah keuangan dengan sendirinya tanpa ada pengawasan orang tua. Mahasiswa yang jauh dari orang tuanya akan menghadapi berbagai permasalahan yang mungkin baru dialaminya. Mahasiswa dituntut untuk mandiri dalam mengatur keuangan dengan baik dan harus bertanggung jawab atas setiap keputusan yang diambilnya. Permasalahan keuangan sering kali muncul mahasiswa yang dikarenakan mereka masih bergantung kepada orang tuanya tetapi tidak bisa mengontrol sifat boros padahal mereka belum memiliki pendapatan sendiri²⁹.

Pemerintah melalui Bursa efek Indonesia (BEI) menciptakan sebuah program gerakan kampanye yaitu “Yuk Nabung Saham” guna meningkatkan jumlah investor di pasar modal indonesia. Kampanye ini bertujuan untuk memberikan motivasi, edukasi, dan pengemabangan idustri pasar modal, sekaligus menambah investor baru yang menysasar ke segmentasi generasi muda seperti mahasiswa, pelajar, dan karyawan usia muda dengan mendirikan Galery Investasi di beberapa tempat seperti di Universitas³⁰. Di Kota Makassar sendiri ada banyak Galeri Investasi seperti yang terdapat di STIEM Bongaya, STIE Nobel, Universitas Muslim Indonesia, Universitas Negeri Makassar, Universitas

²⁹ Salmah Said and Andi Muhammad Ali Amiruddin, “Literasi Keuangan Syariah Di Perguruan Tinggi Keagamaan Islam (Studi Kasus UIN Alauddin Makassar)”, *Al-Ulum*, Cet.17 Vol.1 (2017), h. 44-64.

³⁰ IDX, ‘Yuk Nabung Saham’, *Annual Report IDX*, 2015.

Muhammadiyah Makassar, Universitas Islam Negeri Alauddin Makassar, dan masih banyak lainnya.

Menurut Tversky dan Kahneman saat mengambil sebuah keputusan investasi, mahasiswa tersebut akan relatif didominasi oleh teori utilitas yang diharapkan dimana keputusan yang mengandung resiko dengan tujuan mendapatkan hasil maksimal. Teori tersebut menganggap ketika mahasiswa tersebut sudah mengambil keputusan secara rasional maka saat itu juga dia menentukan pilihan³¹.

Fenomena dalam penelitian ini adalah masyarakat khususnya mahasiswa yang masih memiliki jiwa yang lugu yang mudah terpengaruhi oleh lingkungannya terutama dalam hal keuangan dan pengambilan keputusan yang singkat guna mengikuti gaya hidup yang tinggi dari zaman ke zaman yang mengakibatkan mahasiswa tersebut sulit menyeimbangkan mana kebutuhan dengan keinginan yang mengakibatkan keinginan ekonominya tidak terkontrol. Padahal mereka dihadapkan dengan berbagai pilihan keuangan yang cukup rumit seperti pembayaran kuliah persemester, pembayaran sewa rumah atau kost, pengeluaran tak terduga.

Berdasarkan uraian tersebut, maka peneliti kemudian akan meneliti **“Pengaruh Sosiodemografi dan Literasi Keuangan Terhadap Keputusan Investasi Mahasiswa di Kota Makassar”**

³¹ B Fitrianti - Proseding Seminar Nasional Akuntansi and undefined 2018, ‘Pengaruh Literasi Keuangan, Perilaku Keuangan Dan Pendapatan Terhadap Keputusan Berinvestasi’, *Openjournal.Unpam.Ac.Id*.

B. Rumusan Masalah

1. Apakah sosiodemografi berpengaruh terhadap keputusan investasi mahasiswa?
2. Apakah literasi keuangan berpengaruh terhadap keputusan investasi mahasiswa ?
3. Apakah sosiodemografi dan literasi keuangan berpengaruh terhadap keputusan investasi mahasiswa?

C. Hipotesis

Menurut James E. Greighton, hipotesis merupakan sebuah dugaan tentatif atau sementara yang memprediksi situasi yang akan di amati. Hipotesis merupakan jawaban sementara yang kebenarannya masih harus di uji, atau rangkuman kesimpulan teoritis yang diperoleh dari tinjauan pustaka.³² maka dari itu hipotesis juga dikatakan sebagai jawaban teoritis dari rumusan masalah yang dipaparkan. Dengan demikian, hipotesis berdasarkan rumusan masalah tersebut adalah sebagai berikut:

1. Pengaruh Sosiodemografi terhadap keputusan investasi mahasiswa

Achille Guillard mendefinisikan bahwa sosiodemografi adalah ilmu yang mempelajari segala sesuatu dari keadaan manusia yang dapat diukur seperti perubahan umum, fisik, peradaban, intelektual dan kondisi moralnya. Jika dilihat dari konsep tersebut masih sangat umum yang menyangkut manusia atau penduduk yang juga sulit membedakan dengan ilmu sosialnya³³.

³² Nanang Martono, *Metode Penelitian Kuantitatif : Analisis Isi dan Analisis Data Sekunder*, (Jakarta : Rajawali Pers, 2011), h. 63.

³³ A A In Marhaeni, "Pengantar Kependudukan" Jilid 1. (Dempasar, 2018). h.6.

Beberapa penelitian membuktikan bahwa sosiodemografi merupakan faktor dari keputusan investasi individu. Seperti yang diungkapkan oleh Luthfi bahwa faktor demografi juga mempengaruhi investor dalam melakukan pengambilan keputusan berinvestasi. Andrew dalam penelitiannya menunjukkan hasil bahwa faktor demografi yang terdiri dari jenis kelamin dan tingkat pendapatan serta pengetahuan keuangan seseorang memiliki hubungan yang signifikan terhadap perilaku keuangan swasta di Surabaya, sedangkan faktor demografi tingkat pendidikan ditemukan tidak memiliki hubungan yang signifikan terhadap perilaku keuangan karyawan swasta di Surabaya.³⁴

H1 : Sosiodemografi memberikan pengaruh terhadap keputusan investasi mahasiswa

2. Pengaruh Literasi Keuangan terhadap Keputusan Investasi Mahasiswa.

Bhusan and Medury menyatakan bahwa sangat penting untuk individu memperoleh literasi keuangan karena saat ini ada banyak produk keuangan yang muncul sehingga kita sebagai individu diharuskan untuk mengerti risiko dan keuntungan dari produk keuangan itu. Dari literasi keuangan tersebut, individu dapat menggunakan jasa dan produk keuangan dengan baik sesuai apa yang mereka butuhkan sehingga individu tersebut tidak akan mudah tertipu oleh oknum-oknum jahat yang ingin memanfaatkan ketidaktahuan kita dalam literasi keuangan.³⁵ *Financial Literacy* memperoleh kemampuan untuk membaca,

³⁴ Linawati, N., & Andrew, V. "Hubungan Faktor Demografi dan Pengetahuan Keuangan Dengan Perilaku Keuangan Karyawan Swasta Di Surabaya. *Finesta*". Vol. 2. hal. 35.

³⁵ P Bhusan and Y Medury, 'Financial Literacy and Its Determinants', 2013 <http://www.ir.juit.ac.in:8080/jspui/handle/123456789/9603>. [accessed 31 July 2021].

menganalisis, memahamipilihan finance, rencana masa depan, dan reaksi dengan baik kepada kejadian yang memberi pengaruh *finansial* setiap hari.³⁶

Penelitian terdahulu yang sangat relevan seperti penelitian dari Khairiyanti yang menemukan bahwa oengaruh literasi keuangan terhadap keputusan investasi. Dan penelitian Welly dan Karndinal yang menemukan bahwa literasi keuangan berpengaruh terhadap keputusan investasi mahasiswa, dosen dan karyawan di STIE Multi Data Palembang³⁷.

H2 : *Literasi keuangan* berpengaruh terhadap Keputusan Investasi Mahasiswa.

3. Pengaruh sosiodemografi dan literasi keuangan terhadap keputusan investasi mahasiswa.

Adietomo dan Samosir mengungkapkan bahwa sosiodemografi adalah ilmu yang mempelajari perubahan-perubahan penduduk dengan data statistik penduduk dan hitungan secara matematis dan statistik data mengenai jumlah, persebaran dan komposisi³⁸.

Jumlah investor yang semakin banyak dan aktivitas perdagangan yang tinggi, akan meningkatkan keputusan investasi yang lebih banyak. Dalam menentukan keputusan investasi investor dihadapkan dengan berbagai pertimbangan seperti bonafiditas perusahaan, prospek usaha emiten dan sebagainya. Pertimbangan-pertimbangan tersebut dapat mempengaruhi investor

³⁶ Shahnaz NAYEBZADEH, Marzieh Kalantari TAFT, and Mohammad Mir Mohammadi SADRABADI, 'The Study of University Professors' Financial Literacy', *International Journal of Academic Research in Accounting, Finance and Management Sciences*, 3.3 (2013) <<https://doi.org/10.6007/ijarafms/v3-i3/42>>.

³⁷ Fitria Nurin, Bambang Genjik S, and Jumardi Budiman, 'MAHASISWA PADA KANTOR PERWAKILAN BURSA EFEK INDONESIA', 1, 1998. h. 2.

³⁸ HG. Chen Minjian. Gan Huixain. Remold Heinz, '濟無No Title No Title', *Persepsi Masyarakat Terhadap Perawatan Ortodontik Yang Dilakukan Oleh Pihak Non Profesional*, 53.9 (2013), h. 3.

dalam mengambil keputusan³⁹. Mahasiswa adalah satu komponen penduduk yang juga berkontribusi besar dalam perekonomian. Mereka sebagai penerus tidak hanya dihadapkan dengan peningkatan kompleksitas produk, layanan, dan pasar keuangan melainkan mereka juga cenderung menanggung risiko-risiko keuangan di masa yang akan datang.

Allgood, Mahdzan, dkk dalam penelitiannya mengatakan bahwa pendapatan individu juga sangat mempengaruhi keputusan investasi yang akan dilakukan yang mengakibatkan semakin tinggi pendapatan yang didapatkan individu maka akan semakin meningkat pula minat berinvestasinya. Pendapatan yang didapatkan oleh mahasiswa dari uang saku yang diperoleh dari orang tuanya bahkan ada beberapa yang diperoleh dari hasil usahanya sendiri seperti mencari kerja sampingan selama kuliah. Selain pendapatan yang diperoleh mahasiswa bisa juga dilihat dari kemampuan akademiknya dimana jika seorang mahasiswa memiliki literasi keuangan yang baik maka akan semakin menambah minat semangatnya dalam berinvestasi⁴⁰.

H3 : Sociodemografi dan *literasi keuangan* berpengaruh secara signifikan terhadap keputusan investasi mahasiswa.

³⁹ RAFINZA WIDIAR PRADHANA, 'Pengaruh Financial Literacy, Cognitive Bias, Dan Emotional Bias Terhadap Keputusan Investasi (Studi Pada Investor Galeri Investasi Universitas Negeri Surabaya)', *Jurnal Ilmu Manajemen (JIM)*, 6.3 (2018), 109.

⁴⁰ Faridhatun Faidah, "Pengaruh Literasi Keuangan Dan Faktor Demografi Terhadap Minat Investasi Mahasiswa", *JABE (Journal of Applied Business and Economic)* 5, no. 3 (2019). h.255.

D. Definisi Operasional Variabel

Beberapa variabel dalam penelitian ini sebagai berikut:

1. Variable Independent (X)

a. Sosiodemografi (X1)

Pada variabel independent yaitu sosiodemografi. Dimana sosiodemografi merupakan gambaran manusia yang berkaitan dengan tujuan, kajian yang bersifat kuantitatif yang nantinya dapat menggambarkan sifat kualitatifnya. Sosiodemografi memiliki indikator pengukuran perilaku keuangan dalam penelitian ini mengacu pada penelitian Aminatuzzahra yaitu:

1. Gender
2. Pendapatan
3. Pendidikan
4. Pengetahuan Kognitif

b. Literasi Keuangan

Literasi keuangan adalah kombinasi dari kemampuan individu, pengetahuan, sikap dan akhirnya perilaku individu yang berhubungan dengan uang. Ketika literasi keuangan yang dimiliki individu tinggi maka pengelolaan keuangan nantinya dapat dikendalikan. Literasi keuangan sangat penting dimiliki oleh individu agar dapat mengelola keuangannya dengan baik. Bukti empiris rendahnya literasi keuangan mahasiswa karena kurangnya edukasi *personal finance* di Universitas. Menurut Tversky dan Kahneman dalam Fitrianti saat mengambil keputusan investasi, mahasiswa akan relatif didominasi oleh *expected utility theory*. "*Expected utility theory* merupakan suatu keputusan yang

mengandung resiko yang bertujuan meraih hasil yang maksimal. Oleh karena itu setiap mahasiswa yang ingin mengambil keputusan sangat diperlukan pengetahuan keuangan atau literasi keuangan yang sangat baik. Indikator pengukuran literasi keuangan dalam penelitian ini mengacu pada penelitian yang dilakukan oleh Chen & Volpe yaitu:

1. Pengetahuan keuangan pribadi
2. Tabungan
3. Manajemen keuangan
4. Investasi

2. Variabel Dependent

a. Keputusan Investasi Mahasiswa

Gitman & Joehnk dalam bukunya *Fundamental of Investing* mendefinisikan investasi sebagai suatu sarana dimana dana dapat ditempatkan dengan harapan akan mendapatkan hasil positif dan nilai yang meningkat. Berdasarkan pernyataan tersebut mahasiswa dituntut untuk berani berinvestasi di pasar modal agar dapat meningkatkan sumber pemasukannya sendiri dengan jangka panjang. Dalam berinvestasi pasti ada kerugian, untuk menghindari kerugian mahasiswa tersebut harus memiliki perencanaan yang matang agar bisa meningkatkan pengetahuan mengenai literasi keuangan. Indikator dalam penelitian ini yang dilakukan oleh Tandelin (2010) yaitu:

- 1 *Return*
- 2 Risiko
- 3 Hubungan antara return dan risiko

E. Kajian Pustaka

Terdapat beberapa penelitian terdahulu yang berkaitan dengan Sociodemografi, Keputusan Investasi Mahasiswa.

Tabel 1.1

Penelitian Terdahulu

No	Judul Penelitian	Hasil Penelitian	Perbedaan dengan penelitian ini
1.	Penentu sosiodemografi dari <i>financial literacy</i> warga republik Croasia. (Ivana Bujan, Ljerka Cerovic, Nikolina Dikic Samarzija).	Hasil penelitian dapat berfungsi sebagai dasar untuk pengembangan dan peningkatan strategi keuangan pribadi, dan langkah-langkah kebijakan keuangan nasional dengan perhatian khusus diberikan pada pendidikan.	Penelitian yang dilakukan oleh Ivana Bujan, Ljerka Cerovic, Nikolina Dikic Samarzija meneliti mengenai penilaian empiris dari literasi keuangan individu dan sosiodemografi. Sedangkan pada penelitian ini meneliti variabel sosiodemografi, keputusan investasi mahasiswa, dan Financial Literacy.
2.	Investment decision and sociodemographic characteristic- empirical evidence from Germany (Tristan Nguyen &	Keputusan keuangan dipengaruhi oleh faktor psikologis. Investor membuat kesalahan tipikal	Penelitian yang dilakukan Tristan Nguyen & Alexander Schubler menegenai keputusan investasi, bukti empiris dan sosiodemografi dengan uji hipotesis. sedangkan

	Alexander Schüßler)	terdokumentasi dengan baik dalam literatur. Sedangkan atribut sosio demografis mempengaruhi pengalaman, pendidikan dan pendapatan tingkah laku.	pada penelitian ini peneliti meneliti sosiodemografi, keputusan investasi mahasiswa, literacy keuangan sebagai variabel interveningnya
3.	An analysis of personal financial literacy among college students. (Haiyang Chen & Ronald P. Volpe).	Disimpulkan bahwa mahasiswa belum memiliki pengetahuan tentang personal keuangan. Tingkat pengetahuan yang rendah akan membatasi kemampuan mereka untuk mengambil keputusan yang tepat.	Sampel yang diteliti oleh Haiyang Che & Ronald P. Volpe yaitu mahasiswa yang memiliki atau yang belum memiliki pengetahuan mengenai personal keuangan dengan menggunakan analisis koresponden. Sedangkan pada penelitian ini menggunakan sampel mahasiswa di Kota Makassar yang berinvestasi.

4.	<p>Pengaruh tingkat <i>financial literacy</i> dan faktor sosiodemografi terhadap perilaku keputusan investasi individu.</p> <p>(Ni Made Dwiyana Rasuma Putri & Henny Rahyuda).</p>	<p>Menunjukkan bahwa tingkat financial literacy berpengaruh positif terhadap perilaku keputusan investasi perorangan, sedangkan perbedaan pengaruh antara pria dan wanita terhadap perilaku keputusan investasi individu dan pendapatan berpengaruh negatif terhadap perilaku keputusan investasi individual.</p>	<p>Sampel yang digunakan dalam penelitian Ni Made, Dwiyana Rasuma Putri & Henny Rahyuda yaitu karyawan yang belum menikah di kota Denpasar dengan variabel penelitian literasi keuangan, sosiodemografi yang menyangkut jenis kelamin dan pendapatan, dan perilaku keputusan investasi individu. Sedangkan pada penelitian ini sampel yang digunakan yaitu Mahasiswa di Kota Makassar yang berinvestasi</p>
5.	<p>Pengaruh Literasi Keuangan Terhadap Keputusan Investasi Mahasiswa Pada Kantor Perwakilan Bursa Efek</p>	<p>Hasil yang diperoleh dari penelitian ini yaitu Literasi keuangan pada mahasiswa UNTAN</p>	<p>Pada penelitian ini sama-sama menggunakan sampel mahasiswa tetapi ada perbedaan dari penelitian yang akan peneliti jalankan dimana peneliti akan</p>

	<p>Indonesia Kalimantan Barat(Studi pada Mahasiswa UNTAN)</p> <p>(</p>	<p>sebagai investor pada kantor perwakilan Bursa Efek Indonesia Kalimantan Barat ini tergolong dalam kategori cukup baik. Sehingga terbukti bahwa literasi keuangan berpengaruh dalam pengambilan keputusan investasi mahasiswa di UNTAN.</p>	<p>menambahkan sosiodemografi apakah juga berpengaruh dalam pengambilan keputusan mahasiswa di Kota Makassar.</p>
--	--	---	---

F. Tujuan dan Manfaat Penelitian

Berdasarkan pokok permasalahan diatas, maka tujuan dan manfaat penelitian ini adalah sebagai berikut:

1. Tujuan Penelitian

- a. Untuk mengetahui apakah sosiodemografi dan literasi keuangan mempengaruhi keputusan investasi mahasiswa di Kota Makassar.
- b. Untuk mengetahui apakah sosiodemografi mempengaruhi literasi keuangan
- c. Untuk mengetahui apakah literasi keuangan mempengaruhi pengambilan keputusan investasi mahasiswa di kota makassar.

2. Manfaat

Penelitian ini diharapkan dapat bermanfaat bagi pihak-pihak terkait, baik itu masyarakat, akademisi, maupun peneliti lanjutan.

a. Manfaat Bagi Masyarakat

Dengan adanya penelitian ini diharapkan menjadi pertimbangan bagi masyarakat untuk menambah wawasan mengenai literasi keuangan dan dapat meningkatkan keyakinan masyarakat pada lembaga jasa keuangan.

b. Manfaat Bagi Akademisi

Penelitian ini diharapkan menjadi tambahan referensi serta menjadi rekomendasi untuk penelitian selanjutnya mengenai Pengaruh Sosiodemografi dan Literasi Keuangan terhadap Keputusan Investasi Mahasiswa di Kota Makassar.

c. Bagi Peneliti Lanjutan

Agar penelitian ini dapat dimanfaatkan sebagai referensi dan perbandingan untuk penelitian lanjutan yang berkaitan dengan penelitian ini.

G. Sistematika Penulisan

Sistematika penulisan proposal ini terdiri dari 3 (tiga) bab sebagai Berikut:

1. BAB I (PENDAHULUAN), memuat latarbelakang masalah, rumusan masalah, hipotesis, definisi operasional variabel, kajian pustaka, tujuan dan manfaat penelitian, dan sistematika penulisan dama penelitian ini.
2. BAB II (TINJAUAN PUSTAKA), memaparkan teori yang dapat digunakan dalam menganalisis hasil penelitian dan kerangka pemikiran.
3. BAB III (METODOLOGI PENELITIAN), memuat bagaimana proses penelitian mulai dari jenis dan lokasi penelitian, pendekatan penelitian, populasi dan sampel, jenis dan sumber data, teknik pengumpulan dataa, instrumen penelitian, hingga teknik pengolahan dan analisis dataa dari peneltian ini

BAB II

TINJAUAN PUSTAKA

A. *Grand Theory*

1. Teori Sosiodemografi

Sosiodemografi merupakan ilmu yang mempelajari penduduk (suatu wilayah) terutama mengenai jumlah, struktur (komposisi penduduk) dan perkembangannya dari waktu ke waktu. Variabel demografi termasuk status pekerjaan, status perkawinan, pendapatan, jenis pekerjaan, usia, jenis kelamin, pengalaman pekerjaan dan tingkat Pendidikan. Menurut Robb dan Woodyard, banyak program keuangan yang ditargetkan pada keadaan social demografi, penelitian ini menunjukkan bahwa ada perbedaan dalam perilaku keuangan pada sosiodemografi dan tingkat pengetahuan.¹ Menurut Hayhoe et al, perbedaan gender berpengaruh signifikan dalam perilaku keuangan. Perempuan lebih mungkin untuk melaporkan penggunaan praktik keuangan yang baik tetapi cenderung memiliki skor lebih rendah terhadap pengukuran pengetahuan keuangan daripada laki-laki.²

dalam penelitiannya mengemukakan beberapa karakteristik demografi yaitu :³

¹ Cliff A Robb and Ann S Woodyard, 'Ej941903', *Financial Knowledge and Best Practice Behavior*, 22.1 (2011), 60–70.

² Elif Pardiansyah, "Investasi Dalam Perspektif Ekonomi Islam: Pendekatan Teoritis Dan Empiris", *Economica: Jurnal Ekonomi Islam*, 8.2 (2017), h. 344.

³ Ellen Loix and Roland Pepermans, 'Who's Afraid of the Cashless Society? Belgian Survey Evidence', *Consumer Behaviour and Payment Choice - How and Why Do Consumers Choose Their Payment Methods*, 2005, 1–50.

a. Umur

Assuari berpendapat bahwa bertambahnya umur dapat mempengaruhi seseorang dalam menentukan pilihannya. Gaya hidup mewah biasanya dilakukan oleh kaum muda.

b. Gender

Laki-laki dan perempuan memang berbeda secara fisik, akan tetapi mereka bisa saja sama atau juga berbeda dalam hal kebiasaan, perilaku dan aktivitas sehari-hari. Perbedaan laki-laki dan perempuan juga terlihat dalam hal mengelola keuangannya.

c. Pendidikan terakhir

Tingkat Pendidikan mempunyai pengaruh dalam mengambil keputusan seseorang, karena melalui Pendidikan seseorang dapat memperoleh pengetahuan dan pemahaman dalam bentuk sikap dan keterampilan.

d. Pekerjaan

Pekerjaan yang dimaksud dibedakan menjadi dua yaitu pegawai akademik dan pegawai non akademik. Pegawai akademik sendiri terdiri dari dosen dan guru. Sedangkan pegawai non akademik adalah tenaga yang diangkat sebagai mitra kerja dosen dan guru dalam melaksanakan tugas sivitas akademika di universitas dan sekolah.⁴

⁴ M. Rita and R. Kusumawati, "Pengaruh Variabel Sosio Demografi Dan Karakteristik Financial Terhadap Sikap, Norma Subyektif, dan Kontrol Perilaku Menggunakan Kartu

Menurut Pratiwi & Prijati Pengaruh faktor demografi investor perlu dipertimbangkan, karena dalam mengambil keputusan investasi, investor seringkali melibatkan lebih dari satu individu. Individu-individu yang mempunyai berbagai pengetahuan, keahlian dan pengalaman berbeda ini dapat terlibat disepanjang proses investasinya, mulai perencanaan, pengawasan, sampai pengkoordinasian rencana investasi.⁵

Dalam islam, Allah Swt menciptakan manusia berbeda-beda, dengan warna kulit, Bahasa, dan jenis kelamin berbeda, seperti Firman Allah swt dalam surah ar-Rum/30:22 yang berbunyi:

وَمِنْ آيَاتِهِ خَلْقُ السَّمَوَاتِ وَالْأَرْضِ وَالاخْتِلافُ اَلْسِنَتِكُمْ وَالْوَالِدَاتُ اَلْاِوَالِيْنَ اِنَّ فِيْ ذٰلِكَ لَآيٰتٍ لِّلْعٰلَمِيْنَ

Terjemahannya:

“Dan diantara tanda-tanda kekuasaan-Nya ialah menciptakan langit dan bumi dan berlain-lainan bahasamu dan warna kulitmu. Sesungguhnya pada yang demikian itu benar-benar terdapat tanda-tanda bagi orang-orang yang mengetahui.”⁶

Berdasarkan tafsir Quraish Shihab tentang al-Qur'an surat ar-Rum ayat 22 bahwa ada banyak tanda-tanda kekuasaan Allah swt di bumi. Terdapat dalam diri manusia berkaitan dengan peredaran matahari dan bumi. Yang disebutkan adalah, perbedaan lidah, karena perbedaan tempat tinggal bumi. Perbedaan warna kulit, antara lain dipengaruhi oleh sinar matahari. Ayat diatas menekankan tentang perbedaan, karena perbedaan itu lebih menonjolkan kuasa-Nya. Betapa tidak

Kredit(Studi Pada Pegawai Di UKSW Salatiga)", Jurnal Manajemen Dan Keuangan, 9.2 (2011), h. 113.

⁵ Mega Mutiara Pertiwi, "Pengaruh Financial Literacy Dan Faktor Demografi Terhadap Keputusan Investasi Mahasiswa", h. 9.

⁶ Kementerian Agama RI, *Al-Qur'an dan Terjemahnya*, h. 407.

demikian, manusia berbeda-beda dalam banyak aspek, padahal semua lahir dari asal usul yang sama dan bersumber dari seorang kakek.⁷

2. Teori Literasi Keuangan

Lusardi & Mitchel Literasi keuangan atau financial literacy adalah pengetahuan keuangan dan ketrampilan untuk menerapkan pengetahuan keuangan tersebut. Semakin tinggi tingkat literasi keuangan seseorang, maka semakin bijak seseorang tersebut dalam membuat keputusan. Tingkat literasi keuangan seseorang dapat dipengaruhi oleh beberapa faktor, diantaranya gender, umur, dan pengalaman.⁸ Menurut *Program for international student Assessment (PISA)* menjelaskan bahwa literasi keuangan sebagai pengetahuan keuangan sebagai pengetahuan keuangan yang digunakan untuk membuat pilihan yang efektif dan meningkatkan kesejahteraan keuangan (*financial well-being*) dari individu dan kelompok, serta untuk berpartisipasi dalam kehidupan ekonomi. Menurut Khrisna, Rofaida & Sari mengatakan bahwa literasi keuangan membantu individu agar terhindar dari masalah keuangan. Kesulitan keuangan bukan hanya fungsi dari pendapatan semata, kesulitan keuangan juga dapat muncul jika terjadi kesalahan dalam pengelola keuangan seperti kesalahan penggunaan kredit dan tidak adanya perencanaan keuangan.⁹

⁷ AK Faqih Imani, "*Tafsir Nurul Qur'an Sebuah Tafsir Sederhana Menuju Cahaya Al-Qur'an*", (Jakarta: Al-Huda, 2008), h. 141.

⁸ Rafinza Widiar Pradhana, "*Pengaruh Financial Literacy, Cognitive Bias, Dan Emotional Bias Terhadap Keputusan Investasi (Studi Pada Investor Galeri Investasi Universitas Negeri Surabaya)*", h. 3.

⁹ Okky Dikria and Sri Umni Mintarti W, "*Pengaruh Literasi Keuangan Dan Pengendalian Diri Terhadap Perilaku Konsumtif Mahasiswa Jurusan Ekonomi Pembangunan Fakultas Ekonomi Universitas Negeri Malang Angkatan 2013*", Pendidikan Ekonomi, 09.2 (2016), h. 130.

Menurut Huston terdapat dua dimensi dalam literasi keuangan yaitu:

- a. Dimensi pengetahuan, sebagai kumpulan pengetahuan keuangan beserta implementasinya melalui bentuk keputusan keuangan dalam kehidupan sehari-hari. Adapun lingkup dari pengetahuan keuangan hanya terbatas pada pengetahuan individu mengenai cara penggunaan produk keuangan yang diperoleh melalui pendidikan atau pengalaman pribadi.
- b. Dimensi aplikasi adalah kemampuan individu yang dilandasi kepercayaan dirinya dalam menggunakan pengetahuannya untuk menggunakan produk keuangan yang baik.¹⁰

Menurut Strategi Nasional Literasi Keuangan (Revisit 2017) melakukan kegiatan keuangan harus berdasarkan pada:

- a. Pendekatan geografis dengan memperhatikan karakteristik keunggulan daerah serta dikombinasikan dengan indeks literasi keuangan wilayah tersebut sehingga dapat didefinisikan program kegiatan literasi keuangan serta penyediaan produk dan layanan jasa keuangan yang sesuai dengan kebutuhan masyarakat daerah tersebut.
- b. Pendekatan sasaran membuat materi dan metode penyampaian yang tepat bagi kelompok masyarakat tertentu.
- c. Pendekatan sektoral dengan melakukan pemetaan pada aspek pembentuk literasi keuangan di industri jasa keuangan seperti perbankan.¹¹

¹⁰ Adele Atkinson and Flore-Anne Messy, 'Measuring Financial Literacy: Results of the OECD', *OECD Working Papers on Finance, Insurance and Private Pensions*, 44.2 (2012), 296–316.

¹¹ Otoritas Jasa Keuangan, "Strategi Nasional Literasi Keuangan" Revisit 2017, h. 79.

Haiyang Chen & Ronald P. Volpe mengkategorikan *Financial Literacy* menjadi tiga kelompok yaitu:

- a. Kurang dari 60% yang berarti individu memiliki pengetahuan tentang keuanfan yang rendah.
- b. 60%-79% yang sudah berarti individu memiliki pengetahuan tentang keuangan yang sedang.
- c. Lebih besar dari 80% yang menunjukkan bahwa individu memiliki pengetahuan keuangan yang tinggi.

Pengelompokan kategori diatas dilihat dari persentase jawaban responden yang benar dari sejumlah pertanyaan yang digunakan untuk mengukur *Financial Literacy*.¹²

Dalam Islam, Allah swt menegaskan bahwa orang-orang yang berilmu lebih tinggi derajatnya. Dijelaskan pada firman Allah swt dalam surah al-Mujadilah/58:11 yang berbunyi:

يَا أَيُّهَا الَّذِينَ آمَنُوا إِذَا قِيلَ لَكُمْ تَفَسَّحُوا فِي الْمَجَالِسِ فَافْسَحُوا يَفْسَحِ اللَّهُ لَكُمْ وَإِذَا قِيلَ انشُرُوا فَاَنْشُرُوا يَرْفَعِ اللَّهُ الَّذِينَ آمَنُوا مِنْكُمْ وَالَّذِينَ أُوتُوا الْعِلْمَ دَرَجَاتٍ وَاللَّهُ بِمَا تَعْمَلُونَ خَبِيرٌ

Terjemahannya:

“Hai orang-orang beriman apabila dikatakan kepadamu: “berlapang-lapanglah dalam majelis”, maka lapangkanlah niscaya Allah akan memberi kelapangan untukmu. Dan apabila dikatakan: “Berdirilah kamu”, maka berdirilah, niscaya Allah akan meninggikan orang-orang yang beriman di antaramu dan orang-orang yang diberi ilmu pengetahuan beberapa derajat. Dan Allah Maha mengetahui apa yang kamu kerjakan.”¹³

¹² Farah Margaretha, Reza Arief Pambudhi, “Tingkat Literasi Keuangan Pada Mahasiswa S-1 Fakultas Ekonomi”, Jurnal Manajemen Dan Kewirausahaan, Vol. 17 No. 1, (2015), h. 78.

¹³ Kementerian Agama RI, *Al-Qur'an dan Terjemahnya*, h. 544.

Menurut tafsir Quraish Shihab tentang Surah al-Mujadalah ayat 11 yaitu wahai orang-orang yang mempercayai Allah dan rasul-Nya, apabila kalian diminta untuk melapangkan tempat duduk bagi orang lain agar ia dapat duduk Bersama kalian maka lakukanlah, Allah pasti akan melapangkan segala sesuatu untuk kalian. Juga apabila kalian diminta untuk berdiri dari tempat duduk, maka berdirilah. Allah akan meninggikan derajat orang-orang mukmin yang ikhlas dan orang-orang yang berilmu menjadi beberapa derajat. Allah maha mengetahui segala sesuatu yang kalian perbuat.¹⁴

3. Teori Keputusan Investasi Mahasiswa

Menurut Wulandari & Iramani investasi dapat diartikan kegiatan penanaman modal dalam sebuah bidang usaha yang bertujuan agar mendapatkan penambahan pendapatan. Menurut Tandelilin investasi adalah kontrak terhadap nominal uang atau sumber daya pada waktu sekarang, untuk mengharapkan jumlah keuntungan yang bertambah dimasa mendatang. Menurut Asindimitra, dkk. pengambilan keputusan investasi adalah proses memilih opsi yang paling baik dari beberapa opsi yang ada dibawah pengaruh kondisi saling keterkaitan dalam proses menentukan investasi.¹⁵ Praba dan Malarmathi juga mengungkapkan bahwa pengambilan keputusan adalah proses untuk menyimpulkan atau membuat keputusan tentang beberapa isu atau permasalahan, membuat pilihan antar dua atau lebih alternatif investasi atau bagian dari transformasi *input* menjadi *output*.

¹⁴ Quraish Shihab, "*Tafsir al-Misbah Pesan, kesan dan keserasian Al-Qur'an*", (Jakarta: Lentera Hati, 2007), hal. 14.

¹⁵ Bagas Salerindra, "*Determinan Keputusan Investasi Mahasiswa Pada Galeri Investasi Perguruan Tinggi Di Surabaya Dan Malang*", Jurnal Ilmu Manajemen, 8.1 (2020), h. 161.

Dalam mengambil keputusan investasi, investor banyak dipengaruhi oleh perilaku.¹⁶

Pengambilan keputusan investasi seseorang akan berbeda satu dengan yang lain karena banyak faktor yang mempengaruhi perbedaan, namun tujuan yang dicapai tetap sama yaitu untuk mendapatkan hasil yang optimal. Menurut Putri & Rahyuda dalam mengukur keputusan investasi dapat digunakan beberapa indikator yaitu keamanan investasi, risiko investasi, tingkat pengambilan investasi, nilai waktu uang dan tingkat likuiditas.¹⁷ Selain kegiatan investasi yang dilakukan oleh masyarakat secara terus menerus akan meningkatkan kegiatan ekonomi dan kesempatan kerja, meningkatkan pendapatan nasional dan meningkatkan taraf kemakmuran masyarakat.

Peranan investasi bersumber dari tiga fungsi penting dari kegiatan investasi yaitu:

- a. Investasi merupakan salah satu komponen dari pengeluaran agregat, sehingga kenaikan investasi akan meningkatkan permintaan agregat, pendapatan nasional serta kesempatan kerja.
- b. Pertambahan barang modal sebagai akibat investasi akan menambah kapasitas produksi.
- c. Investasi selalu diikuti oleh perkembangan teknologi.

¹⁶ Emilia Fahriani, 'Pengaruh Faktor Demografi, Financial Literacy Dan Financial Attitude Terhadap Keputusan Investasi Pada Generasi Milenial Di Sidoarjo', *Accounting Analysis Journal*, 4.672013167 (2019), h. 3.

¹⁷ Fitriani Marfuah Permanasari, "Pengaruh Literasi Keuangan dan Antesedenya Terhadap Toleransi Risiko Dengan Moderasi Faktor Demografi Pada Pekerja Muda Di Indonesia", *Journal of Chemical Information and Modeling*, vol.53(2013), h. 302.

Tandelin mengungkapkan alasan seseorang melakukan investasi yaitu:

- a. Untuk mendapatkan kehidupan yang lebih layak di masa mendatang.
- b. Mengurangi tekanan inflasi.
- c. Mendorong untuk menghemat pajak.¹⁸

Tujuan keputusan investasi adalah memperoleh tingkat keuntungan yang tinggi dengan tingkat risiko tertentu. Keuntungan yang tinggi disertai dengan risiko yang bisa dikelola, diharapkan akan menaikkan nilai perusahaan, yang berarti menaikkan kemakmuran pemegang saham. Dengan kata lain berinvestasi mampu menghasilkan keuntungan dengan menggunakan sumber daya secara efisien, maka akan memperoleh kepercayaan dari calon investor untuk membeli sahamnya. Keputusan investasi meliputi pada aktiva jangka pendek (aktiva lancar) dan aktiva jangka panjang (aktiva tetap). Aktiva jangka pendek biasanya didefinisikan sebagai aktiva dengan jangka waktu kurang dari setahun, dalam hal ini dana yang diinvestasikan pada aktiva jangka pendek diharapkan akan diterima kembali dalam waktu dekat atau kurang dari setahun. Sedangkan aktiva jangka Panjang didefinisikan sebagai aktiva dengan jangka waktu lebih dari satu tahun, dalam hal ini dana yang ditanamkan pada aktiva jangka panjang akan diterima Kembali dalam waktu lebih dari satu tahun dan kembalinya secara bertahap.¹⁹

Hidayat mengemukakan bahwa islam merupakan agama yang pro-investasi, karena dalam ajaran islam sumber daya (harta) yang ada tidak hanya

¹⁸ Rafinza Widiar Pradhana, "Pengaruh Financial Literacy, Cognitive Bias, Dan Emotional Bias Terhadap Keputusan Investasi (Studi Pada Investor Galeri Investasi Universitas Negeri Surabaya)", Jurnal Ilmu Manajemen, 6.3 (2018), h.110.

¹⁹ Riskin Hidayat, "Keputusan Investasi Dan Financial Constraints: Studi Empiris Pada Bursa Efek Indonesia", Buletin Ekonomi Moneter Dan Perbankan, 12.4 (2010), h. 458.

disimpan tetapi harus diproduktifkan, sehingga bias memberikan manfaat kepada ummat. Hal ini berdasarkan firman Allah Swt dalam surah al-Hasyr/59:7

مَا آفَاءَ اللَّهُ عَلَى رَسُولِهِ مِنْ أَهْلِ الْقُرَىٰ فَلِلَّهِ وَلِلرَّسُولِ وَلِذِي الْقُرْبَىٰ وَالْيَتَامَىٰ وَالْمَسْكِينِ
وَابْنِ السَّبِيلِ كَيْ لَا يَكُونَ دُولَةً بَيْنَ الْأَغْنِيَاءِ مِنْكُمْ وَمَا آتَاكُمُ الرَّسُولُ فَخُذُوهُ وَمَا نَهَاكُمْ عَنْهُ
فَانْتَهُوا وَاتَّقُوا اللَّهَ إِنَّ اللَّهَ شَدِيدُ الْعِقَابِ

Terjemahannya :

“ Harta rampasan (fai') dari mereka yang diberikan Allah kepada Rasul-Nya (yang berasal) dari penduduk beberapa negeri, adalah untuk Allah, Rasul, kerabat (Rasul), anak-anak yatim, orang-orang miskin dan untuk orang-orang yang dalam perjalanan, agar harta itu jangan hanya beredar di antara orang-orang kaya saja di antara kamu. Apa yang diberikan Rasul kepadamu maka terimalah. Dan apa yang dilarangnya bagimu maka tinggalkanlah. Dan bertakwalah kepada Allah. Sungguh, Allah sangat keras hukuman-Nya.”²⁰

Oleh sebab itu pijakan dari aktivitas ekonomi termasuk investasi adalah Al-Qur'an dan hadis Nabi saw. Selain itu, karena investasi merupakan bagian dari aktivitas ekonomi (muamalah *maliyah*), sehingga berlaku kaidah fikih, muamalah, yaitu “pada dasarnya semua bentuk muamalah termasuk di dalam aktivitas ekonomi adalah boleh dilakukan kecuali ada dakik yang mengharamkannya.” (Fatwa DSN-MUI No.07/DSN-MUI/IV/2000)²¹.

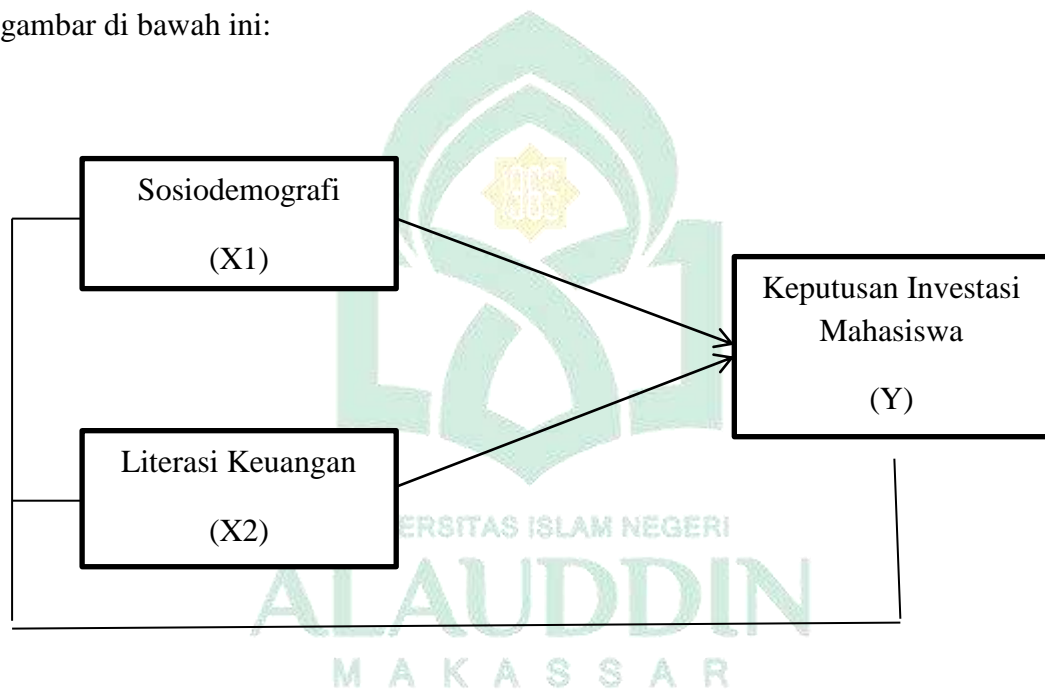
²⁰ Kementrian Agama RI, *Al-Qur'an dan Terjemahnya*, h. 547.

²¹ Riskin Hidayat, "*Keputusan Investasi Dan Financial Constraints: Studi Empiris Pada Bursa Efek Indonesia*", Buletin Ekonomi Moneter Dan Perbankan, 12.4 (2010), h. 458.

B. Kerangka Pikir

Dalam mengambil keputusan investasi ada banyak macam faktor yang mempengaruhi. Salah satunya faktor Demografi seperti jenis kelamin dan umur Dimana berpengaruh signifikan terhadap perilaku keputusan investasi individu dengan *Financial Literacy* artinya semakin tinggi tingkat *financial literacy*, maka semakin baik perilaku keputusan investasi individu.

Kerangka berpikir dan skema dalam penelitian ini ditampilkan pada gambar di bawah ini:



Keterangan:

Berdasarkan gambar diatas, maka variabel X1 dalam penelitian ini adalah sosiodemografi dan X2 literasi keuangan yang mempengaruhi variabel Y yaitu keputusan investasi mahasiswa.

BAB III

METODOLOGI PENELITIAN

A. Jenis dan Lokasi Penelitian

1. Jenis Penelitian

Penelitian ini termasuk jenis penelitian kuantitatif. Seperti yang dikemukakan oleh Nanang Martono dimana penelitian kuantitatif adalah penelitian yang dilakukan dengan mengumpulkan data yang berupa angka, atau data yang berupa kata-kata atau kalimat yang dikonvensi menjadi data yang berbentuk angka.¹ Malhotra mengatakan bahwa penelitian kuantitatif adalah metodologi penelitian yang berusaha untuk mengkuantifikasi data, dan biasanya menggunakan beberapa bentuk analisis statistik.² Tujuan penelitian ini untuk mengetahui apakah variabel Independent yaitu sosiodemografi dan literasi keuangan berpengaruh terhadap keputusan investasi mahasiswa di Kota Makassar

2. Lokasi Penelitian

Dalam penelitian ini yang menjadi objek adalah Kota Makassar.

B. Pendekatan Penelitian

Penelitian ini termasuk penelitian asosiatif. Hendryani & Suryani mengemukakan bahwa penelitian korelasional yang dilakukan untuk mencari hubungan atau pengaruh satu atau lebih variabel independent dengan satu atau lebih variabel dependen. Jenis penelitian ini menggunakan hubungan kasual.

¹ Nanang Martono, *Metode Penelitian Kuantitatif: Analisis Isi dan Analisis Data Sekunder* (Jakarta: RajaGrafindo Persada, 2014), h. 20.

² Muslich Ansari, Sri Iswati, *Metodologi Penelitian Kuantitatif: Edisi 1* (Surabaya: Pusat Penerbit dan Percetakan UNAIR, 2009), h. 13.

Hubungan kasual merupakan hubungan sebab akibat. Artinya variabel X (variabel bebas) mempengaruhi variabel Y (variabel terikat).³ Dengan menggunakan pendekatan kuantitatif dengan memperoleh data yang berbentuk angka dan data kualitatif yang diangkakan dengan menghubungkan antara pengaruh sosiodemografi dan literasi keuangan terhadap keputusan investasi mahasiswa.

C. *Populasi dan Sampel*

1. Populasi

Populasi adalah keseluruhan obyek yang dijadikan sasaran penelitian, dan sampel penelitian diambil dari populasi itu.⁴ Populasi dalam penelitian ini adalah Kota Makassar sebagai wilayah generalisasi yang diangkat oleh peneliti. Adapun jumlah populasi dalam penelitian ini adalah 4.515.103 investor yang juga didominasi oleh mahasiswa sesuai dengan informasi yang disampaikan oleh Kepala Kantor Perwakilan Bursa Efek Indonesia (BEI) melalui media Antara Sulsel. (www.makassar.antaranews.com).

2. Sampel

Menurut A. Murni Yusuf sampel adalah Sebagian dari populasi yang terpilih dan mewakili populasi tersebut.⁵ Penarikan sampel dalam penelitian ini adalah *purposive sampling*. Nanang Martono mengartikan Adapun kriterianya

³ Suryani dan Hendrayani. *Metode Riset Kuantitatif : Teori dan Aplikasi pada Penelitian Bidang Manajemen dan Ekonomi Islam*. Edisi Pertama (Jakarta: Pranadamedia Group, 2015), h. 119-120.

⁴ Moh Kasiram, *Metodologi Penelitian Kualitatif –Kuantitatif*, UIN MALIK Malang 2010, h. 108.

⁵ A. Murni Yusuf, *Metode Penelitian: Kuantitatif, Kualitatif, Dan Penelitian Gabungan Edisi Pertama*, (Jakarta: Pranadamedia Group, 2014), h. 150.

purposive sampling merupakan teknik penentuan sampel dengan pertimbangan tertentu.⁶ Sampel dalam penelitian ini adalah mahasiswa yang terjun dalam dunia investasi dan berdomisili di Kota Makassar.

Dalam penelitian ini pengukuran sampel yang digunakan yaitu 10 x jumlah indikator dari setiap variabel. Adapun jumlah keseluruhan indikator dalam penelitian ini yaitu 11 indikator, maka jumlah sampel yang digunakan sebanyak 110 sampel (10 x 11 indikator = 110).

D. Jenis dan Sumber Data

1. Jenis Data

Data yang digunakan adalah data kuantitatif yang diukur menggunakan skala numerik dalam bentuk angka.

2. Sumber Data

Sumber data yang digunakan dalam penelitian ini adalah sumber data primer dan sekunder. Sumber data primer yaitu data yang langsung diperoleh dari pengisian kusioner dengan masyarakat. Sedangkan sumber data sekunder yaitu data yang langsung diperoleh secara tidak langsung atau pihak lain. Menurut Suryani & Hendryadi Data primer adalah data yang dikumpulkan dan diolah sendiri oleh suatu organisasi atau perorangan langsung dari objeknya.⁷

⁶ Nanang Martono, *Metode Penelitian Kuantitatif: Analisis Isi dan Analisis Data Sekunder*, h. 81.

⁷ Suryani dan Hendrayani. *Metode Riset Kuantitatif : Teori dan Aplikasi pada Penelitian Bidang Manajemen dan Ekonomi Islam*. Edisi Pertama (Jakarta: Pranadamedia Group, 2015), h. 103.

E. Metode Pengumpulan Data

1. Kuisisioner

Menurut A. Murni Yusuf, Kuisisioner berasal dari bahasa latin : Questionnaire, yang berarti serangkaian pertanyaan yang berhubungan dengan topik tertentu diberikan kepada kelompok individu dengan maksud untuk memperoleh data.⁸

Untuk memperoleh data yang sebenarnya kuisisioner dibagikan secara langsung kepada responden. Adapun tujuan penggunaan kuisisioner dalam penelitian yaitu:

- a. Memperoleh informasi yang lebih relevan dengan tujuan penelitian.
- b. Mengumpulkan informasi dengan reliabilitas dan validitas yang tinggi.

Penelitian ini menggunakan kuisisioner (angket) yang dimana responden hanya memilih jawaban yang tersedia. Skala pengukuran yang digunakan dalam instrument ini adalah skala likert. Skala likert secara umum menggunakan peringkat 5 angka penilaian yaitu⁹:

1. Sangat tidak setuju (*Strongly disagree*)
2. Tidak setuju (*Disagree*)
3. Kurang setuju (*Neither agree or disagree*)
4. Setuju (*Agree*)
5. Sangat setuju (*Strongly agree*)

⁸ A. Murni Yusuf, *Metode Penelitian: Kuantitatif, Kualitatif, dan Penelitian Campuran*. Edisi Pertama, h. 199.

⁹ Rosady Ruslan, *Metodologi Penelitian: Public Relations dan Komunikasi*, (Jakarta: PT. Raja. 2003), h. 198.

2. Studi kepustakaan

Merupakan teknik pengumpulan data yang dilakukan untuk mengungkapkan masalah yang dijadikan objek dalam penelitian dan untuk menyusun konsep penelitian dengan mengutip, memasukkan, dan mempelajari informasi dan teori yang dibutuhkan¹⁰.

F. Instrumen Penelitian

Instrumen penelitian adalah suatu alat yang digunakan mengukur fenomena alam maupun sosial yang diamati. Secara spesifik semua fenomena ini disebut variabel penelitian.¹¹

Tabel 3.1
Instrumen Penelitian

No	Variabel	Indikator	Skala Pengukuran
1.	Sosiodemografi (X1)	1. Gender 2. Pendapatan 3. Pengalaman kerja 4. Pengetahuan kognitif Sumber: Monticone (2010)	Skala Likert (1-5)
2.	Literasi Keuangan (X2)	1. Pengetahuan keuangan pribadi 2. Tabungan 3. Investasi 4. Manajemen keuangan	Skala Likert (1-5)

¹⁰ Rosady Ruslan, *Metodologi Penelitian: Public Relations dan Komunikasi*, (Jakarta: PT. Raja. 2003), h. 198.

¹¹ Sugiyono, *Metode Penelitian Kuantitatif, Kualitatif Dan Kombinasi (Mixed Methods)*, (Bandung: Alfabeta, 2013), h. 314.

		Sumber: Chen & Volpe (1998) dan Herawati (2015)	
3.	Keputusan Investasi Mahasiswa (Y)	1. <i>Return</i> 2. Risiko 3. Hubungan antara Return dan Risiko Sumber: Tandelin (2010)	Skala Likert (1-5)

G. Teknik Analisis Data

Analisis data yaitu penguraian secara keseluruhan sehingga menjadi komponen yang lebih kecil agar dapat mengetahui komponen yang dominan, membandingkan komponen satu dengan komponen yang lain dan juga membandingkan satu komponen atau beberapa diantaranya dengan keseluruhan. Teknik untuk analisis data dimanfaatkan untuk menjawab rumusan masalah maupun menguji rumusan hipotesis yang ada. Dalam penelitian ini, pengelolaan data yang digunakan adalah Software SMARTPLS.

SEM (*Structural Equation Modelling*) adalah sebuah metode yang dipakai untuk menutupi kelemahan yang ada dalam metode regresi. Para ahli mengemukakan bahwa metode penelitian SEM (*Structural Equation Modelling*) dibagi menjadi dua jenis pendekatan. Yang pertama pendekatan CBSEM (*Covariance Based SEM*) dan (*Variance Based SEM*) atau disebut juga PLS (*Partial Least Square*). PLS adalah metode analisis *Powerfull*, dimana pada metode ini, tidak didasarkan dengan banyaknya asumsi. Pendekatan PLS merupakan *Distribution Free* atau pendekatan yang tidak mengasumsikan data-data tertentu, bisa juga nominal, ordinal, kategori, rasio, dan juga interval. *Partial*

Least Square (PLS) memakai metode *Bootstrapping* (penggandaan yang dilakukan secara acak) dimana asumsi normalitas tak jadi masalah bagi PLS. tidak hanya itu, dalam penelitian, PLS tidak memberikan syarat jumlah minimum untuk sampel yang akan digunakan. Jadi, penelitian tetap bisa menggunakan PLS meskipun sampel yang akan digunakan kecil. Permodelan PLS tidak memerlukan data distribusi normal karena PLS termasuk jenis golongan non-parametrik.

Penggunaan PLS bertujuan untuk memprediksi, dimana yang diprediksi adalah hubungan konstruk, juga untuk membantu para peneliti agar mendapatkan nilai variabel laten dalam penelitiannya untuk melakukan prediksi. Variabel laten ialah *linear agregat* dari indikator-indikatornya. *Weight estimate* untuk menciptakan komponen skor dari variabel laten didapat berdasarkan bagaimana *inner model* atau model struktural yang menghubungkan antar variabel laten, dan *outer model* atau model pengukuran hubungan antar indikator dengan konstraknya, dispesifikasi. Hasilnya yaitu *residual variance* dari variabel dependen (kedua variabel laten dan indikator) diminimumkan.

Adapun estimasi parameter yang didapatkan dengan PLS yaitu dikategorikan sebagai berikut : pertama, *Weight estimate* yang dipakai untuk menciptakan skor variabel laten. Kedua, mencerminkan estimasi jalur atau *Path estimate* yang menjadi penghubung antar variabel laten dan blok indikatornya (*Loading*). Ketiga, berkaitan dengan *Means* dan lokasi parameter (nilai konstanta regresi) untuk indikator dan variabel laten. Agar mendapatkan tiga estimasi tersebut, PLA menggunakan proses literasi tiga tahap, kemudian estimasi yang dihasilkan dari ketiga tahap tersebut adalah sebagai berikut:

- 1 *Weight Estimate*
- 2 Estimasi untuk *Inner Model* dan *Outer Model*
- 3 Estimasi *Means* dan lokasi (Konstanta)

Teknik analisa yang digunakan pada metode *Partial Least Square (PLS)* yaitu sebagai berikut :

- 1 *Analisa Outer model*

Analisa ini digunakan untuk mendapatkan kepastian bahwa *Measurement* yang digunakan layak untuk dijadikan sebagai pengukur (Valid dan Reliabel). Pada analisa *Outer Model* ini menspesifikasi hubungan antar variabel laten dengan indikator-indikatornya. Analisa ini dapat dilihat dari indikator-indikator berikut :

- a. *Convergent Validity*, merupakan indikator yang penilaiannya menurut korelasi antara *Item Score/Component Score* dengan *Construct Score*, yang bisa dilihat pada *Standardized loading factor* dimana menggambarkan besarnya korelasi antar tiap item pengukuran (Indikator) dengan konstraknya. Apabila ukuran refleksi individual berkorelasi > 0.7 dengan konstruk yang diukur, maka ukuran tersebut tergolong tinggi. Sedangkan, pendapat Chin yang dikutip oleh Imam Ghozali untuk nilai antara 0,5 – 0,6 untuk *Outer Loading* telah dianggap cukup.
- b. *Discriminan Validity*, adalah model pengukuran yang refleksif indikatornya dinilai menurut *Crossloading* pengukuran dengan konstruk. Apabila korelasi konstruk dengan item pengukuran lebih besar dibandingkan dengan ukuran konstruk lainnya, maka hal tersebut menunjukkan ukuran blok tersebut lebih baik daripada blok yang lainnya. Namun, untuk penilaian *Discriminant*

Validity menurut metode lain dilakukan dengan membandingkan nilai *Squaareroot of Average Variance Extracted* (AVE).

- c. *Composit Reliability*, yaitu indikator digunakan untuk mengukur sebuah konstruk yang bisa dilihat dalam *View Latent Variable Coefficients*. Terdapat dua alat ukur yang digunakan untuk evaluasi *Composite Reliability*. Yang pertama adalah, *Internal Consistency* dan yang kedua adalah *Cronbac's Alpha*. Pada pengukuran ini, jika nilai yang idcapai $> 1,70$, berarti reliabilolitas konstruk tersebut tergolong tinggi.
- d. *Cronbach's Alpha*, adalah uji relibilitas yang dilakukan agar memperkuat hasil dari *Composite Reliability*. Jika variabel memiliki nilai *Cronbach's Alpha* $> 0,7$ maka variabel tersebut dinyatakan reliabel.

Uji pada *Outer Model* yang dilakukan seperti uji tersebut yaitu untuk indikator reflektif. Jadi, dilakukan pengujian berbeda untuk indikator formatif yaitu sebagai berikut :

- a. *Significance Of Weights*, artinya nilai *Weight* indikator formatif dengan konstruknya harus signifikan.
- b. *Multicollinearity*, pengujian ini dilakukan agar dapat mengetahui tentang hubungan antar indikator. Untuk mengetahui terjadinya *Multicollinearity* pada indikator formatif yaitu dengan melihat nilai VIF. Indikator formatif dianggap mengalami *Multicollinearity* apabila menunjukkan nilai FIV antara 5-10.

2 Analisa Inner Model

Analisa ini sering juga disebut *Inner Relation*, *Structural Model* dan *Substantive Theory*, yaitu memberikan gambaran dari hubungan antar variabel laten berdasarkan *Substantive Theory*. Evaluasi untuk analisa ini dengan menggunakan *R-Square* untuk konstruk dependen, *Stone Geisser Q-Square Test* untuk *Predictive Relevance* dan uji t, serta signifikan dari koefisien parameter jalur struktural. Penggunaan *Partial Least Square* (PLS) untuk mengevaluasi *Inner Model* dimulai dengan melihat *R-Square* dari setiap variabel laten dependen. Setelah itu, di interpretasi dengan cara yang sama pada interpretasi regresi. Kemudian nilai *R-Square* yang berubah bisa digunakan dalam penilaian pengaruh Substantif antara variabel laten independen tertentu terhadap variabel laten dependen. Selain itu, pada model *Partial Least Square* (PLS), tidak hanya dengan melihat nilai *R-Square*, tetapi juga dapat dievaluasi dengan melihat nilai dari *Q-Square* prediktif relevansi untuk model konstruksinya. *Q-Square* mengukur seberapa baik nilai observasi yang dihasilkan dari model serta estimasi parameternya. Apabila nilai *Q-Square* > 0 , berarti model memiliki nilai *Predictive Relevance*, namun jika nilai *Q-Square* < 0 , berarti model kurang memiliki *Predictive Relevance*.

3 Pengujian Hipotesis

Dalam pengujian hipotesis, bisa dilihat dari nilai statistik dan nilai probabilitas. Pengujian hipotesis dengan nilai statistik, untuk alpha 10% nilai statistik yang digunakan yaitu 1,65. Maka kriteria penerimaan atau penolakan hipotesis ialah apabila t-statistik $> 1,65$ berarti H_a diterima dan H_0 ditolak. Penolakan/penerimaan hipotesis dengan probabilitas maka H_a diterima apabila nilai $p < 0,1$. Untuk alpha 5% nilai statistik yang digunakan yaitu 1,96. Maka

kriteria penerimaan/penolakan hipotesis ialah apabila t-statistik $> 1,96$ berarti H_a diterima dan H_0 ditolak. Penolakan/[penerimaan hipotesis dengan probabilitas maka H_a diterima apabila nilai $p < 0,05$.

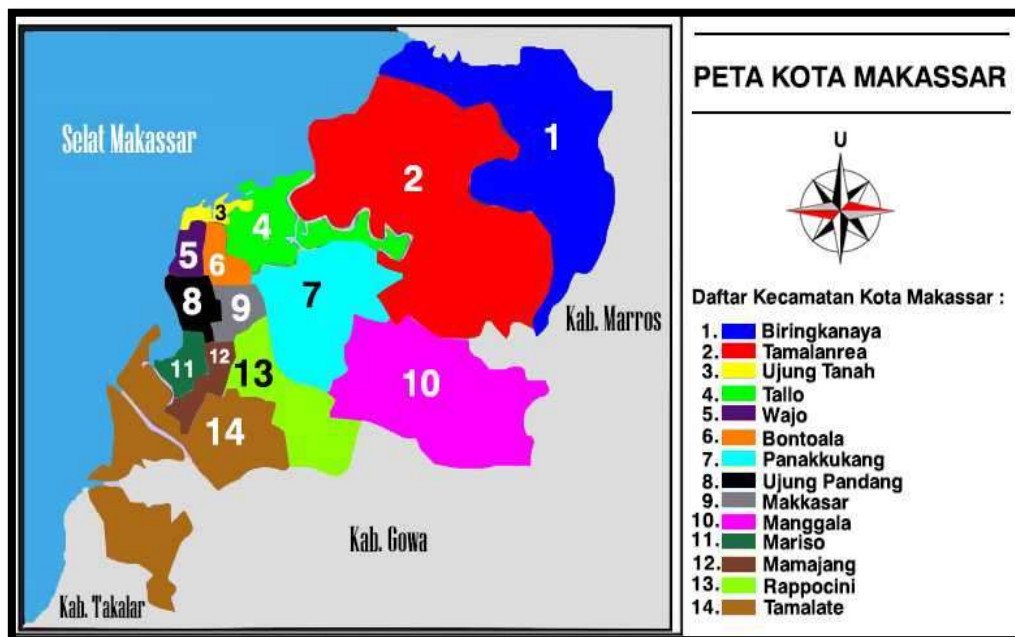


BAB IV

HASIL DAN PEMBAHASAN

A. Gambaran Umum Lokasi Penelitian

1. Letak Geografis



UNIVERSITAS ISLAM NEGERI

Gambar 4.1 Peta Kota Makassar

Kota Makassar adalah sebuah kotamadya dan sekaligus ibu kota Provinsi Sulawesi Selatan. Kota Makassar mempunyai posisi strategis karena berada di persimpangan jalur lalu lintas dari arah selatan dan utara dalam propinsi di Sulawesi, dari wilayah kawasan Barat ke wilayah kawasan Timur Indonesia dan dari wilayah utara ke wilayah selatan Indonesia. Dengan kata lain, wilayah kota Makassar berada koordinat 119 derajat bujur timur dan 5,8 derajat lintang selatan dengan ketinggian yang bervariasi antara 1-25 meter dari permukaan laut. Kota Makassar merupakan daerah pantai yang datar dengan kemiringan 0 - 5 derajat ke

arah barat, diapit dua muara sungai yakni sungai Tallo yang bermuara di bagian utara kota dan sungai Jeneberang yang bermuara di selatan kota. Luas wilayah kota Makassar seluruhnya berjumlah kurang lebih 175,77 Km² daratan dan termasuk 11 pulau di selat Makassar ditambah luas wilayah perairan kurang lebih 100 Km².

Tabel 4.1
Luas Wilayah dan Persentase Terhadap Luas Wilayah Menurut
Kecamatan di kota Makassar

No	Kecamatan	Luas (km ²)	Persentase (%)
1	Mariso	1,82	1,04
2	Mamajang	2,25	1,28
3	Tamalate	18,18	10,34
4	Rappocini	9,23	5,25
5	Makassar	2,52	1,43
6	Ujung Pandang	2,63	1,50
7	Wajo	1,99	1,13
8	Bontoala	2,10	1,19
9	Ujung Tanah	5,94	3,38
10	Tallo	8,75	4,98
11	Panakukang	13,03	7,41
12	Manggala	24,14	13,73
13	Biringkanaya	48,22	27,43
14	Tamalate	31,84	18,11
Jumlah		175,77	100,00

Batas-batas wilayah kota Makassar :

- a) Sebelah Utara : Kabupaten maros
- b) Sebelah Timur : Kabupaten Maros
- c) Sebelah Selatan : Kabupaten Gowa
- d) Sebelah Barat : Selat Makassar

2. Jumlah Penduduk

Pertumbuhan penduduk merupakan perubahan jumlah penduduk pada wilayah tertentu dan waktu tertentu dibandingkan dengan waktu sebelumnya. Pembangunan ekonomi didukung oleh penduduk yang memiliki kemampuan dan semangat kerja yang tinggi, agar mampu untuk menggerakkan aktivitas serta memanfaatkan sumber daya yang tersedia. Jumlah penduduk yang besar, dapat menjadi asset bagi suatu wilayah dalam memicu pembangunan ekonomi dengan lebih cepat, namun apabila tidak disertai dengan peningkatan kualitas yang memadai serta sesuai dengan kebutuhan pasar kerja maka akan menjadi masalah yang serius. Berikut data pertumbuhan penduduk di kota makassar.¹

Tabel 4.2

Jumlah Pemduduk Kota Makassar 2011 – 2019

No	Kecamatan	Jumlah Penduduk (Jiwa) 2011 - 2019	
		Laki laki	Perempuan
1	Biringkanaya	110.138	110 318

¹ <https://sulsel.bps.go.id/indicator/12/83/1/jumlah-penduduk.html>. Diakses 19 Oktober 2021.

2	Bontoala	27 886	29 311
3	Kota Makassar	755 968	770 709
4	Makassar	42 553	42 962
5	Mamajang	30 129	31 323
6	Manggala	75 094	74 393
7	Mariso	30 609	29 890
8	Panakuk kang	73 971	75 693
9	Rappocini	82 162	87 959
10	Sangkarang	7 239	7 292
11	Tallo	70 303	70 027
12	Tamalanrea	56 533	59 310
13	Tamalate	102 128	103 413
14	Ujung Pandang	13 716	15 338
15	Ujung Tanah	18 037	17 497
16	Wajo	15 470	15 983

B. Karakteristik Responden

Berdasarkan hasil penelitian yang dilakukan oleh peneliti dengan menggunakan aplikasi SmartPLS maka didapatkan data sebagai berikut :

1. Jenis Kelamin

Tabel 4.3

Karakteristik Responden Berdasarkan Jenis Kelamin

Jenis Kelamin	Total	Persentase
Laki-laki	39	36%
Perempuan	71	64%
Jumlah	110	100%

Sumber : *data primer, diolah (2021)*

Berdasarkan tabel 4. Dapat dilihat bahwa jumlah responden dalam penelitian ini didominasi oleh responden jenis kelamin perempuan yaitu sebanyak 64,5% atau 71 orang, sedangkan jumlah responden jenis kelamin laki-laki sebanyak 35,5% atau 39 orang.

2. Usia

Tabel 4.4

Karakteristik Responden Berdasarkan Usia

Usia	Total	Persentase
< 20 Tahun	15	13%
20 - 23 Tahun	84	77%
> 23 Tahun	11	10%
Jumlah	110	100%

Sumber : *data primer, diolah (2021)*

Berdasarkan taembl 4. dapat dilihat bahwa jumlah reponden dalam penelitian ini didominasi oleh responden pada usia 20 – 23 tahun yaitu sebanyak 77% atau 84 orang. Kemudian disusul oleh responden pada usia < 20 tahun yaitu sebanyak 13% atau 15 orang. Sedangkan jumlah responden pada usia > 23 tahun sebanyak 10% atau sebanyak 11 orang.

3. Tempat Tinggal

Tabel 4.5

Karakteristik Responden Berdasarkan Tempat Tinggal

Tempat Tinggal	Total	Persentase
Kost	68	62%
Tinggal Bersama Orang Tua	28	25%
Tinggal Bersama Kerabat	14	13%
Jumlah	110	100%

Sumber : *data primer, diolah (2021)*

Berdasarkan tabel 4. Dapat dilihat bahwa jumlah responden dalam penelitian ini didominasi oleh responden yang tinggal di kost sebanyak 62% atau 68 orang, kemudian disusul oleh responden yang tinggal bersama orang tua sebanyak 25% atau 28 orang. Sedangkan jumlah responden yang tinggal bersama kerabat sebanyak 13% atau 14 orang.

4. Uang Saku

Tabel 4.6

Karakteristik Responden Berdasarkan Uang Saku

Uang Saku	Jumlah	Persentase
< Rp. 500.000	48	44%
Rp. 500.000,- s.d Rp. 1.000.000	50	45%
> Rp. 1. 000.000	12	11%
Total	110	100%

Sumber : data primer, diolah (2021)

Berdasarkan tabel 4. Dapat dilihat bahwa jumlah responden dalam penelitian ini di dominasi oleh responden dengan jumlah uang saku Rp. 500.000,- s.d Rp. 1.000.000 sebanyak 45% atau 50 orang, kemudian disusul dengan jumlah uang saku sebanyak 44% atau 48 orang. Sedangkan jumlah responden dengan uang saku sebanyak 11% atau 12 orang.

5. Kampus

Tabel 4. 7

Karakteristik Responden Berdasarkan Kampus

Kampus	Total	Persentase
Universitas Hasanuddin Makassar	18	16%
Universitas Muslim Indonesia	7	6%
Universitas Negeri Makassar	16	15%
Universitas AMKOP Makassar	2	2%
UIN Alauddin Makassar	48	44%

Universitas Muhammadiyah Makassar	10	9%
STIE Tridharma Nusantara Makassar	6	5%
Lp31	1	1%
STIEM Bongaya Makassar	2	2%
Jumlah	110	100%

Sumber : *data primer, diolah (2021)*

Berdasarkan tabel 4. dapat dilihat bahwa jumlah responden dalam penelitian ini didominasi oleh responden yang berasal dari kampus UIN Alauddin Makassar sebanyak 44% atau 48 orang, kemudian disusul oleh kampus Universitas Hasanuddin Makassar dengan jumlah 16% atau 18 orang. Kemudian disusul oleh kampus Universitas Negeri Makassar sebanyak 15% atau 16 orang, kemudian kampus Universitas Muhammadiyah Makassar sebanyak 9% atau 10 orang, dan juga kampus Universitas Muslim Indonesia sebanyak 6% atau 7 orang. Kampus STIE Tridharma Nusantara Makassar sebanyak 5% atau 6 orang, kemudian kampus STIE Bongayya Makassar dengan Universitas AMKOP masing-masing memiliki total responden 2% atau 2 orang. Adapun kampus LP3I dengan jumlah sebanyak 1% atau 1 orang.

C. Deskripsi Hasil Penelitian

Teknik pengolahan data dalam penelitian ini menggunakan metode SEM (*Structural Equation Modeling*) yang berbasis PLS (*Partial Least Square*) dilakukan dengan 2 (dua) tahap penilaian untuk menilai FIT Model dari sebuah penelitian. Adapun tahap-tahapnya sebagai berikut :

1. Pengujian Kualitas Data Melalui Penilaian *Outer Model* atau *Measurement Model*.

Dalam melakukan teknik analisis data, terdapat beberapa kriteria yang digunakan, salah satunya dengan menggunakan aplikasi smartPLS dimana digunakan untuk menilai *Outer Model* yang meliputi *Convergent Validity*, *Internal Reliability* dan *Discriminant Validity*. (Hair,2010).

Convergent Validity adalah pengukuran yang dilakukan untuk mengetahui sejauh mana ukuran berkorelasi secara positif dengan ukuran alternatif pada konstruk yang sama. *Internal Consistency Reliability* sering disebut sebagai *Composit Reliability Internal Consistency Reliability* merupakan estimasi dari reliabilitas yang dilakukan berdasarkan dari sebuah indikator variabel yang diobservasi atau yang diteliti. Sedangkan *discrimant Validity* untuk melihat sejauh mana konstruk dapat benar-benar berbeda dengan konstruk lain dari standar empiris yang ada.

- a) *Convergent Validity* (Uji Validitas Konvergen)

Dalam melakukan evaluasi terhadap outer model, dimulai dari melihat hasil dari *Convergent Validity* (Uji Validitas Konvergen) melalui loading faktornya. Adapun ukuran refleksi individual dengan konstruk yang diukur, dapat

dikatakan tinggi apabila berkorelasi lebih dari 0,70. (Chin, 1998 dalam Ghozali, 2006) mengatakan bahwa untuk melakukan penelitian tahap awal., pengembangan dari adari skala pengukuran nilai loading 0,5 hingga 0,60 adalah nilai yang sudah cukup memadai. Sehingga dalam penelitian ini, mengeliminasi indikator yang memiliki loading faktor dibawah 0,60. Selanjutnya, peneliti memodifikasi dengan mengeksekusi kembali model tersebut. Hasil pengolahan data dengan menggunakan SmartPLS adalah sebagai berikut :

Tabel 4.8
Awal Outer Loading (Measurement Model)

Indikator	Sosiodemografi	Literasi Keuangan	Keputusan Investasi Mahasiswa	Keterangan
X1.1	0.834			Valid
X1.2	0.740			Valid
X1.3	0.743			Valid
X1.4	0.720			Valid
X1.5	0.755			Valid
X1.6	0.860			Valid
X1.7	0.750			Valid
X2.1		0.904		Valid
X2.2		0.900		Valid
X2.3		0.850		Valid
X2.4		0.836		Valid

X2.5		0.788		Valid
X2.6		0.778		Valid
X2.7		0.777		Valid
X2.8		0.744		Valid
X2.9		0.720		Valid
Y1			0.763	Valid
Y2			0.804	Valid
Y3			0.806	Valid
Y4			0.765	Valid
Y5			0.739	Valid
Y6			0.751	Valid
Y7			0.814	Valid
Y8			0.826	Valid
Y9			0.733	Valid

Sumber : data diolah SmartPLS (2021)

Berdasarkan tabel di atas, telah diketahui bahwa semua loading faktor dalam penelitian ini memiliki nilai diatas 0,60 dengan demikian, konstruk untuk semua variabel sudah tidak dieliminasi dari model. Sehingga semua konstruk dapat dikatakan valid dan memenuhi validitas dengan loading faktor diatas 0,60.

Convergent Validity (Validitas Konvergen) bertujuan untuk melihat korelasi antar indikator-indikator yang digunakan dalam sebuah konstruk. Sebuah

penelitian dapat dikatakan telah memenuhi syarat validitas konvergen jika indikator yang digunakan dalam sebuah konstruk berkorelasi dan seluruh *Outer Loading* dari indikator tersebut harus signifikan secara statistik untuk memastikan kelayakan model, serta standar yang digunakan untuk *Outer Loading* yaitu 0,60. Dilihat dari tabel 4. Menunjukkan bahwa semua indikator telah memenuhi syarat validitas konvergen.

Convergent Validity (Validitas Konvergen) juga dinilai melalui AVE (*Average Variance Extracted*). Jika sebuah model mempunyai nilai AVE diatas 0,50, maka model tersebut dapat dikategorikan mempunyai *Convergent Validity* (Validitas Konvergen) yang tinggi. Setelah eliminasi dari loding faktor yang memiliki nilai dibawah 0,6 maka nilai AVE dari model tersebut adalah sebagai berikut

Tabel 4.9
AVE (*Average Variance Extrated*)

Variavbel	AVE
Sosiodemografi	0.600
Literasi Keuangan	0.675
Keputusan Investasi Mahasiswa	0.779

Sumber : *data diolah (2021)*

Berdasarkan tabel tersebut, dapat dilihat bahwa nilai Ave dari setiap konstruk dalam model menunjukkan nilai diatas 0,5. Maka, hal tersebut berarti bahwa penelitian ini telah memenuhi syarat kedua *Convergent Validity* (Validitas Konvergen). Gabungan penialaian dari *Outer Loading* dan uji AVE (*Avarage*

Variance Extracted) mengindikasikan penelitian ini valid konvergen telah memenuhi syarat untuk dilanjutkan ke tahap berikutnya yaitu *Discriminant Validity* (Uji Validitas Diskriminan).

b. *Discriminant Validity* (Uji Validitas Diskriminan)

Discriminant Validity (Uji Validitas Diskriminan) adalah tahap yang dilakukan untuk mengetahui apakah variabel-variabel atau indikator dalam penelitian yang dilakukan mempunyai nilai unik dan dapat terikat dengan variabel atau indikator sendiri. Terdapat 2 (dua) tahap yang dapat dilakukan untuk menilai apakah model penelitian memiliki *Discriminant Validity* (Validitas Diskriminan) yang baik yaitu hasil *Cross Loading* dan hasil *Fornell Larcker Criterion*. Mengukur nilai *Cross Loading*, yang mana hasil *Cross Loading* harus menunjukkan bahwa indikator dari setiap konstruk harus memiliki nilai lebih tinggi dibandingkan indikator konstruk lainnya. Hasil uji *Cross Loading* dalam penelitian ini adalah sebagai berikut:

Tabel 4.10
Cross Loadings

Indikator	Sosiodemografi	Literasi Keuangan	Keputusan Investasi Mahasiswa
X1.1	0.834	0.534	0.460
X1.2	0.740	0.539	0.464
X1.3	0.743	0.473	0.355
X1.4	0.720	0.591	0.357

X1.5	0.755	0.571	0.520
X1.6	0.680	0.655	0.577
X1.7	0.750	0.591	0.446
X2.1	0.629	0.777	0.549
X2.2	0.560	0.836	0.544
X2.3	0.661	0.788	0.522
X2.4	0.665	0.778	0.550
X2.5	0.370	0.720	0.454
X2.6	0.385	0.744	0.492
X2.7	0.682	0.900	0.615
X2.8	0.670	0.850	0.576
X2.9	0.685	0.904	0.617
Y1	0.404	0.530	0.763
Y2	0.530	0.571	0.804
Y3	0.527	0.513	0.806
Y4	0.442	0.466	0.765
Y5	0.446	0.444	0.739
Y6	0.434	0.438	0.751
Y7	0.574	0.686	0.814
Y8	0.494	0.601	0.826

Y9	0.248	0.367	0.733
----	-------	-------	-------

Sumber : *data diolah (2021)*

Dari tabel 4.10 Diatas menunjukkan bahwa, nilai *Cross Loading* dari masing-masing item terhadap konstruknya lebih besar daripada nilai loading dengan konstruk lainnya. Maka dari hasil tersebut, dapat disimpulkan bahwa tidak ada masalah pada *Diskriminan Validity*. Semua indikator memiliki koefisien korelasi yang lebih besar dengan masing-masing konstruknya dibandingkan dengan nilai koefisien korelasi indikator pada blok konstruk di kolom lainnya.

c. *Composite Reliability*

Untuk dapat diterima secara spesifik pada penelitian eksploratori, nilai *Composite Reliability* yaitu berkisar 0,60 hingga 0,70 konstruk dikatakan memiliki realibilitas tinggi apabila nilainya 0,70. Berikut tabel *Composite Reliability* dalam penelitian ini:

Tabel 4.11
UNIVERSITAS ISLAM NEGERI
Cronbach Alpha Composite Reliability

Variabel	Cronbach Alpha	Composite Reliability
Sosiodemografi	0.888	0.912
Litersi Keuangan	0.935	0.946
Keputusan Investasi Mahasiswa	0.919	0.933

Sumber : *data diolah SmartPLS (2021)*

Berdasarkan tabel 4.121 diatas, disimpulkan bahwa semua konstruk reliabel *Cronbach's Alpha* dan *Composite Reability* memiliki nilai diatas 0.70

sehingga dapat dikatakan bahwa semua variabel dalam model penelitian ini memiliki *Internal Consistency Reability*.

Berdasarkan data-data sebelumnya, dapat disimpulkan bahwa penelitian ini memiliki *Convergent Validity* yang baik, *Discriminant Validity* yang baik, serta *Internal Consistency* yang baik. Berikut tabel yang menunjukkan ringkasan *Validitas dan Reabilitas*.

Tabel 4.12

Ringkasan Hasil *measurement Models*

Variabel	Indikator	Loading Factor	Composite Reliability	AVE	Discriminant Validity
Sosiodemografi	X1.1	0.834	0.912	0.600	YA
	X1.2	0.74			
	X1.3	0.743			
	X1.4	0.72			
	X1.5	0.755			
	X1.6	0.86			
	X1.7	0.75			
Literasi Keuangan	X2.1	0.904	0.946	0.675	YA
	X2.2	0.9			
	X2.3	0.85			
	X2.4	0.836			
	X2.5	0.788			
	X2.6	0.778			
	X2.7	0.777			
	X2.8	0.744			
	X2.9	0.72			
Keputusan Investasi Mahasiswa	Y1	0.763	0.933	0.779	YA
	Y2	0.804			
	Y3	0.806			
	Y4	0.765			
	Y5	0.739			

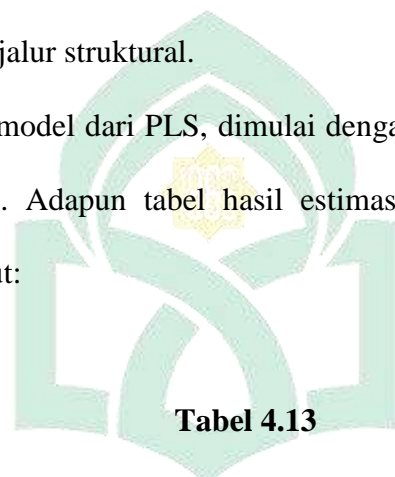
	Y6	0.751			
	Y7	0.814			
	Y8	0.826			
	Y9	0.733			

Sumber : data diolah SmartPLS (2021)

2 Inner Model (Pengujian Model Struktural)

Pengujian model struktural dilakukan untuk melihat hubungan antara konstruk, nilai signifikan dan *R-square* dari model penelitian. Model ini dievaluasi menggunakan *R-square* untuk konstruk dependen Uji T dan signifikan dari koefisien parameter jalur struktural.

Proses penilaian model dari PLS, dimulai dengan melihat *R-square* setiap variabel laten dependen. Adapun tabel hasil estimasi *R-square* menggunakan SmartPLS sebagai berikut:



Tabel 4.13

Nilai R-Square

Variabel	R Square
Keputusan Investasi Mahasiswa	0.480

Sumber : data diloah SmartPLS (2021)

Berdasarkan tabel 4, menunjukkan nilai *R-Square* untuk variabel keputusan investasi mahasiswa diperoleh nilai sebesar 0.480. hasil ini menunjukkan bahwa 48% variabel keputusan investasi mahasiswa dapat dipengaruhi oleh variabel sosiodemografi dan literasi keuangan. Sedangkan 52% dipengaruhi oleh variabel lain diluar yang diteliti.

3 Pengujian Hipotesis

Dasar pengujian hipotesis dalam penelitian ini yaitu menggunakan nilai yang terdapat pada *Output Path Coefficients*. Tabel output estimasi untuk pengujian model struktural dalam penelitian ini sebagai berikut :

Tabel 4.14

Hasil Uji Hipotesis

Hipotesis	Original Sampel (O)	T Statistics (O/STERR)	P Value	Significance Levels (P < 10%)
Literasi Keuangan -> Keputusan Investasi Nahasiswa	0.510	4.827	0.000	**S
Sosiodemografi -> Keputusan Investasi Mahasiswa	0.226	2.280	0.023	*S

Sumber : data diolah SmartPLS (2021)

Catatan :

NS = Not Significant (Tidak Signifikan)

*S = Significant (Signifikan : P < 0,1)

**S = Significant (Signifikan : P < 0,05)

Dalam SmartPLS, pengujian secara statistik setiap hubungan yang dihipotesiskan dilakukan dengan menggunakan simulasi. Dalam hal ini, dihitung dengan *Bootsrap* terhadap sampel. Pengujian dengan *Boostrap* dimaksudkan untuk meminimalkan masalah ketidaknormalan data penelitian. Berikut hasil pengujian dengan *Boostrap* dari analisis PLS.

- a. Pengujian Hipotesis H1 (sosiodemografi berpengaruh terhadap keputusan investasi mahasiswa)

Hipotesis H1 yang menyatakan bahwa Sosiodemografi berpengaruh positif terhadap keputusan investasi mahasiswa terbukti. Hal ini disebabkan karena hasil pengujian hipotesis H1 yang menunjukkan bahwa Sosiodemografi dengan keputusan investasi mahasiswa menunjukkan nilai koefisien jalur sebesar 0.510 dan T-Statistik 4.827 yang mana nilainya lebih besar dari 1,65. P-Value sebesar 0.000. hal ini berarti bahwa sosiodemografi berpengaruh positif terhadap keputusan investasi mahasiswa. Dengan demikian hipotesis H1 diterima.

Berdasarkan penelitian diatas bahwa sosiodemografi berpengaruh terhadap keputusan investasi mahasiswa terbukti. Hal ini sejalan dengan penelitian yang dilakukan oleh Veti Fatimah & M. Trihudiyatmanto yang menunjukkan bahwa semakin besar atau rendah nilai perilaku keuangan mempengaruhi nilai dari keputusan investasi.² Karakteristik sosiodemografi yang dilihat dari segi usia, semakin bertambahnya usia investor maka akan semakin rasional dalam pengambilan keputusannya. Begitupun dengan investor usia muda dimana saat melakukan keputusan investasi investor muda ini akan cenderung mengikuti teman sebayanya dan tidak mencari informasi lebih lanjut lagi mengenai saham. Violeta & Linawati menemukan bahwa investor laki-laki lebih memiliki tingkat kepercayaan diri yang lebih tinggi untuk berinvestasi dibandingkan perempuan dimana perempuan cenderung kurang percaya diri dikarenakan menaruh perhatian

² rista tri Angita, Risal Rinofah, and pristin prima Sari, 'Journal Of Management, Accounting, Economic and Business', *Pengaruh Kepemilikan Institusional, Kebijakan Hutang, Keputusan Investasi Dan Profitabilitas Terhadap Nilai Perusahaan*, 02.01 (2021), 56–70.

pada banyak hal.³ Dan penelitian yang dilakukan oleh Aminatuzzahra terdapat pengaruh signifikan positif antara variabel sosiodemografi terhadap pengambilan keputusan investasi⁴. Akan penelitian yang dilakukan oleh Putri & Isbanah: Windayani & Krisna yang tidak menemukan adanya pengaruh faktor demografi yang diukur dengan usia dan jenis kelamin dalam keputusan investasi saham.⁵

b. Pengujian Hipotesis H2 (Literasi Keuangan Berpengaruh Terhadap Keputusan Investasi Mahasiswa)

Hipotesis H2 yang menyatakan bahwa literasi keuangan berpengaruh positif terhadap keputusan investasi mahasiswa terbukti. Hal ini disebabkan karena hasil pengujian hipotesis H2 yang menunjukkan bahwa literasi keuangan dengan keputusan investasi mahasiswa menunjukkan nilai koefisien jalur sebesar 0.266 dan T-Statistik 2.280 yang mana nilai ini lebih besar dari 1.96. P-Value sebesar 0.023. Nilai P-Value (0.023) < $\alpha = 5\%$ (0.023). Hal ini berarti bahwa literasi keuangan berpengaruh positif terhadap keputusan investasi mahasiswa. Dengan demikian hipotesis H2 diterima.

Berdasarkan hasil penelitian di atas bahwa literasi keuangan berpengaruh positif terhadap keputusan investasi mahasiswa terbukti. Hal ini sejalan dengan penelitian yang telah dilakukan oleh Welly yang menunjukkan bahwa aspek-aspek dari literasi keuangan diantaranya pengetahuan umum keuangan pribadi,

³ Jesseline Violeta and Nanik Linawati, 'Pengaruh Anger Traits, Anxiety Traits, Dan Faktor Demografi Terhadap Keputusan Investasi', *Jurnal Manajemen Pemasaran*, 13.2 (2019), 89-96 <<https://doi.org/10.9744/pemasaran.13.2.89-96>>.

⁴ Aminatuzzahra, "Persepsi Pengaruh Pengetahuan Keuangan, Sikap Keuangan, Sosial Demografi Terhadap Perilaku Keuangan Dalam Pengambilan Keputusan Investasi Individu", *Journal Financial Behaviour*, (2014), h.21.

⁵ Faradina Saskia Windayani and Astrie Krisnawati, 'Analisis Pengaruh Faktor Demografi Terhadap Literasi Keuangan Dan Keputusan Investasi Di Pasar Modal (Studi Kasus Pada Investor Yang Terdaftar Di Galeri Investasi Bursa Efek Indonesia Telkom University Pada Tahun 2014-2018)', *E-Proceeding of Management*, 6.1 (2019), 174-81.

simpanan dan pinjaman, asuransi dan investasi secara keseluruhan (simultan) memberikan pengaruh signifikan terhadap keputusan investasi dosen, karyawan, dan mahasiswa.⁶

Berdasarkan hasil penelitian yang dilakukan oleh Putri et.al (2017) mengatakan bahwa literasi keuangan memiliki pengaruh terbesar dalam menentukan perilaku keputusan investasi individu dibandingkan dengan faktor sosiodemografi.⁷

Penelitian yang dilakukan oleh Ariani (2015) menemukan bahwa tingkat literasi keuangan setiap individu tidak mempengaruhi individu dalam memilih jenis investasi. Seseorang dengan tingkat literasi keuangan yang rendah, sedang, dan tinggi mayoritas tentang “Pengaruh Literasi Keuangan, Perilaku Keuangan dan Pendapatan Terhadap Keputusan Berinvestasi Mahasiswa Fakultas Ekonomi Universitas Mahasarawati Denpasar”. Sedangkan Pertiwi (2018) melakukan penelitian dimana hasil penelitiannya menunjukkan bahwa literasi keuangan berpengaruh dan signifikan dalam pengambilan keputusan investasi mahasiswa.⁸

c. Pengujian Hipotesis H3 (Sosiodemografi, Literasi Keuangan Berpengaruh Terhadap Keputusan Investasi Mahasiswa)

Hipotesis H3 yang menyatakan bahwa sosiodemografi, literasi keuangan berpengaruh terhadap keputusan investasi mahasiswa terbukti. Hal ini disebabkan karena hasil pengujian hipotesis H1 yang menunjukkan bahwa sosiodemografi

⁶ Welly dkk, “Analisis Pengaruh Literasi Keuangan Terhadap Keputusan Investasi Di STIE Multi Data Palembang” *Jurnal Ilmu Ekonomi* (2016). h. 1-6.

⁷ Ni Made Dwiyana Rasuma Putri & Henny Rahyuda, “Pengaruh Tingkat Financial Literacy Dan faktor Sosiodemografi Terhadap Perilaku Keputusan Investasi Individu”, *E-Jurnal Ekonomi dan Bisnis Universitas Udayana*, h. 2

⁸ Mega Mutiara Pertiwi, “Pengaruh Financial Literacy Dan Faktor Demografi Terhadap Keputusan Investasi Mahasiswa”, h.9.

dengan keputusan investasi mahasiswa menunjukkan nilai koefisien jalur sebesar 0.510 dan T-Statistik 4.827 yang mana nilainya lebih besar dari 1,65. P-Value sebesar 0.000. kemudian hasil hipotesis H2 menunjukkan nilai koefisien jalur sebesar 0.266 dan T-Statistik 2.280 yang mana nilai ini lebih besar dari 1.96. Maka dari itu sosiodemografi dan literasi keuangan berpengaruh positif terhadap keputusan investasi mahasiswa.

Menurut Robb dan Sharpe dalam (Putri & Hamidi), faktor demografi adalah suatu ilmu yang mempelajari tentang karakteristik, sikap dan perilaku seseorang yang dipengaruhi oleh beberapa faktor seperti jenis kelamin, status pendidikan, dan pendapatan⁹. Candrawati mengidentifikasi bahwa faktor sosiodemografi mempengaruhi keputusan investasi. Usia memiliki pengaruh terhadap keputusan investasi, dikarenakan responden masih tergolong dalam usia muda yang belum memiliki banyak pertimbangan dan belum berfikir ketika mengambil keputusan investasi. Pendapatan memiliki pengaruh terhadap keputusan investasi, karena pendapatan relatif rendah atau tinggi dapat menyebabkan kurangnya atau bertambahnya minat keinginan dan pemahaman mengenai manfaat menabung atau berinvestasi untuk masa depan¹⁰.

Hilgert dkk menyatakan bahwa melakukan sebuah investasi dibutuhkan sebuah keputusan yang tepat dimana setiap keputusan dapat mempengaruhi hasil

⁹ Wilantika Waskito Putri and Masyhuri Hamidi, 'Pengaruh Literasi Keuangan, Efikasi Keuangan, Dan Faktor Demografi Terhadap Pengambilan Keputusan Investasi (Studi Kasus Pada Mahasiswa Magister Manajemen Fakultas Ekonomi Universitas Andalas Padang)', *Jurnal Ilmiah Mahasiswa Ekonomi Manajemen*, 4.1 (2019), 398–412
<<http://www.jim.unsyiah.ac.id/EKM/article/view/10703>>.

¹⁰ Kristiani Candrawati, "Pengaruh Demografi, Psikografi Dan Literasi keuangan Terhadap Minat Produk Investasi Pada Masyarakat Condong Catur Yogyakarta." *Skripsi*(Yogyakarta: Fak.Ekonomi,2017).h. 50.

investasi. Dalam menentukan sebuah keputusan setiap individu akan berperilaku secara rasional dan irasional, tergantung pada informasi yang diperolehnya. Seseorang dengan literasi keuangan yang baik cenderung memiliki kendali lebih baik dalam menentukan sebuah investasi yang beragam karena memiliki banyak informasi keuangan¹¹.

Berdasarkan teori yang dikemukakan di atas penulis dapat menyimpulkan bahwa sosiodemografi dan literasi keuangan berpengaruh positif terhadap keputusan investasi mahasiswa di Kota Makassar.



¹¹ Marianne A. Hilgert dkk, "House Financial Management: The Connecting Between Knowledge And Behavior. *Federal Reserve Bulletin*," (2003). h. 309-322

BAB V

PENUTUP

A. *Kesimpulan*

Penelitian ini mengangkat judul “Pengaruh Sosiodemografi dan Literasi Keuangan Terhadap Keputusan Investasi Mahasiswa Di Kota Makassar”. Jumlah sampel yang dibutuhkan dalam penelitian ini adalah adalah 110 responden dan berhasil terkumpulkan secara maksimal. Setelah melakukan uji hipotesis, maka dapat disimpulkan bahwa :

1. Penelitian ini menunjukkan bahwa sosiodemografi berpengaruh positif terhadap keputusan investasi mahasiswa. Hal ini disebabkan karena hasil pengujian hipotesis H1 yang menunjukkan bahwa Sosiodemografi dengan keputusan investasi mahasiswa menunjukkan nilai koefisien jalur yang baik.
2. Penelitian ini menunjukkan bahwa literasi keuangan berpengaruh positif terhadap keputusan investasi mahasiswa. Hal ini disebabkan karena hasil pengujian hipotesis H2 yang menunjukkan bahwa literasi keuangan dengan keputusan investasi mahasiswa menunjukkan nilai koefisien jalur yang baik.
3. Penelitian ini menunjukkan bahwa sosiodemografi dan literasi keuangan berpengaruh positif terhadap keputusan investasi mahasiswa. Hal ini disebabkan karena hasil pengujian hipotesis H1 yang menunjukkan bahwa sosiodemografi dengan keputusan investasi mahasiswa menunjukkan nilai

koefisien jalur yang baik pula. Hal ini berdampak pada semakin baiknya keputusan investasi mahasiswa yang diperoleh.

B. *Saran*

Penulisan menyadari bahwa penelitian ini masih jauh dari kata sempurna, maka dari itu penulis berharap agar penelitian selanjutnya dapat lebih menyempurnakan hasil penelitian sebelumnya serta merujuk pada penelitian yang telah ada dengan harapan agar memperoleh penelitian yang lebih baik dari sebelumnya.

Adapun beberapa saran yang dapat diberikan melalui hasil penelitian ini yaitu sebagai berikut:

1. Bagi setiap individu untuk menerapkan literasi keuangan dalam kehidupan sehari-harinya guna pengelolaan keuangan yang baik seperti berinvestasi dimana akan bermanfaat ketika dimasa yang akan datang.
2. Bagi peneliti selanjutnya, diharapkan untuk menambah variabel lain yang mengidentifikasi adanya terhadap keputusan investasi mahasiswa dan untuk menambahkan faktor sosiodemografi yang berhubungan dengan mahasiswa seperti ipk, kota asal dan lain-lain.

DAFTAR PUSTAKA

- Akuntansi, B Fitriarianti - Proseding Seminar Nasional, and undefined 2018, 'Pengaruh Literasi Keuangan, Perilaku Keuangan Dan Pendapatan Terhadap Keputusan Berinvestasi', *Openjournal.Unpam.Ac.Id*.
- <http://www.openjournal.unpam.ac.id/index.php/SNU/article/download/941/773>. [accessed 31 July 2021].
- Angita, rista tri, Risal Rinofah, and pristin prima Sari, 'Journal Of Management, Accounting, Economic and Business', *Pengaruh Kepemiikan Institusional, Kebijakan Hutang, Keputusan Investasi Dan Profitabilitas Terhadap Nilai Perusahaan*, 02.01 (2021), 56–70.
- Ariani, Sofi, Putri Asiza Agustien Aulia Rahmah, Yurisha Ramadhani Putri, Maulidatur Rohmah, Antika Budiningrum, and Lutfi Lutfi, 'Pengaruh Literasi Keuangan, Locus of Control, Dan Etnis Terhadap Pengambilan Keputusan Investasi', *Journal of Business & Banking*, 5.2 (2016), 257 <https://doi.org/10.14414/jbb.v5i2.706>.
- Atkinson, Adele, and Flore-Anne Messy, 'Measuring Financial Literacy: Results of the OECD', *OECD Working Papers on Finance, Insurance and Private Pensions*, 44.2 (2012), 296–316.
- Awaluddin, M. (2014). Kajian Faktor Penentu Kinerja Usaha Kecil Di Kota Makassar. *Jurnal Minds: Manajemen Ide dan Inspirasi*, 2(2), 120-136.
- Awaluddin, M., & Sri Prilmayanti Awaluddin, S. (2020). BUSINESS PERFORMANCE FLUCTUATION OF SMALL BUSINESS AS THE IMPACT OF LEADERSHIP STYLE, FINANCIAL INCLUSION, AND FINANCIAL MANAGEMENT IN MAKASSAR CITY. *PalArch's Journal of Archaeology of Egypt/Egyptology*, 17(7), 10950-10960.
- Awaluddin, M., Elis, E., Awaluddin, S. P., Wardhani, R. S., & Malle, S. S. (2020). The Effect of Company Sizes and Net Working Capital on Cash Holding With Profitability as Intervening Variables in Food and Beverage Sub Sector Companies Registered in Indonesia Stock Exchange. *Jurnal Iqtisaduna*, 1(1), 110-119.
- Awaluddin, M., Pratiwi, D., & Wardhani, R. S. (2019). The Beta Role In Affecting Stock Returns With Unconditional And Conditional Approaches (Case Study of Companies Listed in the LQ 45 Index). *Jurnal Ilmiah Akuntansi Peradaban*, 5(1).
- Awaluddin, M., Setijawan, F., Wardhani, R. S., & Rahman, M. A. (2021). The Role of Dividend Policy in Inventing the Effect of Accounting Profit, Cash Flow, Operation and Corporate Size on the Price of Closing Stock. *Basic and Applied Accounting Research Journal*, 1(1), 1-14.

- Awaluddin, M., Setijawan, F., Wardhani, R. S., & Rahman, M. A. (2021). The Role of Dividend Policy in Inventing the Effect of Accounting Profit, Cash Flow, Operation and Corporate Size on the Price of Closing Stock. *Basic and Applied Accounting Research Journal*, 1(1), 1-14.
- Bhushan, P, and Y Medury, 'Financial Literacy and Its Determinants' 2013
<http://www.ir.juit.ac.in:8080/jspui/handle/123456789/9603>.
- Candrawati, Kristina "Pengaruh Demografi, Psikografi Dan Literasi keuangan Terhadap Minat Produk Investasi Pada Masyarakat Condong Catur Yogyakarta". *Skripsi*. Yogyakarta: Fakultas Ekonomi. 2017.
- Dikria, Okky, and Sri Ummi Mintarti W, 'Pengaruh Literasi Keuangan Dan Pengendalian Diri Terhadap Perilaku Konsumtif Mahasiswa Jurusan Ekonomi Pembangunan Fakultas Ekonomi Universitas Negeri Malang Angkatan 2013', *Pendidikan Ekonomi*, 09.2 (2016), 128–39
- Djabir, Muhammad, and Meizar Mustafa, 'Kajian Atas Keputusan Mahasiswa Untuk Berinvestasi Saham Di Bursa Efek Indonesia Melalui Galeri Investasi Di Kota Makassar', *Jurnal Mirai Managemnt*, 4.2 (2019), 122–36 <https://journal.stieamkop.ac.id/index.php/mirai>.
- Fahriani, Emilia, 'Pengaruh Faktor Demografi, Financial Literacy Dan Financial Attitude Terhadap Keputusan Investasi Pada Generasi Milenial Di Sidoarjo', *Accounting Analysis Journal*, 4.672013167 (2019), 1–18.
- Faidah, Faridhatun, 'Pengaruh Literasi Keuangan Dan Faktor Demografi Terhadap Minat Investasi Mahasiswa', *JABE (Journal of Applied Business and Economic)*, 5.3 (2019), 251
<https://doi.org/10.30998/jabe.v5i3.3484>.
- From 百度文库, '濟無No Title No Title', *Journal of Chemical Information and Modeling*, 53.9 (2013), 1689–99.
- Gajendra Naidu, J, 'Financial Literacy in India: A Review of Literature', *International Journal of Research in Business Studies and Management*, 4.6 (2017), 30 <http://www.ijrbsm.org/papers/v4-i6/4.pdf>
- Heinz, HG. Chen Minjian. Gan Huixain. Remold, '濟無No Title No Title', *Persepsi Masyarakat Terhadap Perawatan Ortodontik Yang Dilakukan Oleh Pihak Non Profesional*, 53.9 (2013), 1689–99.
- Hidayat, Riskin, 'Keputusan Investasi Dan Financial Constraints: Studi Empiris Pada Bursa Efek Indonesia', *Buletin Ekonomi Moneter Dan Perbankan*, 12.4 (2010), 457–79.

- <<https://doi.org/10.21098/bemp.v12i4.249>> IDX, 'Yuk Nabung Saham', *Annual Report IDX*, 2015.
- Loix, Ellen, and Roland Pepermans, 'Who's Afraid of the Cashless Society? Belgian Survey Evidence', *Consumer Behaviour and Payment Choice - How and Why Do Consumers Choose Their Payment Methods*, 2005, 1-50
- Muin, R., Mansyur, A., Awaluddin, M., & Rahman, M. A. (2020). Perbandingan Faktor yang Memengaruhi Keputusan Investor Muda dalam Berinvestasi Konvensional atau Syariah di Kota Makassar. *Media Riset Bisnis & Manajemen*, 20(1), 51-62.
- NAYEBZADEH, Shahnaz, Marzieh Kalantari TAFT, and Mohammad Mir Mohammadi SADRABADI, 'The Study of University Professors' Financial Literacy', *International Journal of Academic Research in Accounting, Finance and Management Sciences*, 3.3 (2013) <<https://doi.org/10.6007/ijarafms/v3-i3/42>>
- Nicolini, Gianni, Brenda J. Cude, and Swarn Chatterjee, 'Financial Literacy: A Comparative Study across Four Countries', *International Journal of Consumer Studies*, 37.6 (2013), 689-705 <<https://doi.org/10.1111/ijcs.12050>>
- Nugrahaningsih, R. (2021). Effect Of Organizational Commitment And Employee Empowerment And Reward And Punishment Of Motivation Bpjs Services And Performance Of Employees In Hospital Abdul Wahab Sjahranie Samarinda, Indonesia. *Turkish Journal of Computer and Mathematics Education TURCOMAT*, 12(13), 4301-4314.
- Nurin, Fitria, Bambang Genjik S, and Jumardi Budiman, 'MAHASISWA PADA KANTOR PERWAKILAN BURSA EFEK INDONESIA', 1, 1998, 1-8
- Nugrahaningsih, R. (2021). Effect Of Organizational Commitment And Employee Empowerment And Reward And Punishment Of Motivation Bpjs Services And Performance Of Employees In Hospital Abdul Wahab Sjahranie Samarinda.
- Pardiansyah, Elif, 'Investasi Dalam Perspektif Ekonomi Islam: Pendekatan Teoritis Dan Empiris', *Economica: Jurnal Ekonomi Islam*, 8.2 (2017), 337-73 <https://doi.org/10.21580/economica.2017.8.2.1920>.
- Pertiwi, Mega Mutiara, 'Pengaruh Financial Literacy Dan Faktor Demografi Terhadap Keputusan Investasi Mahasiswa', 2.1 (2018), 1-30
- Putri, wilantika Waskito, and Masyhuri Hamidi, 'Pengaruh Literasi Keuangan, Efikasi Keuangan, Dan Faktor Demografi Terhadap Pengambilan Keputusan Investasi (Studi Kasus Pada Mahasiswa Magister Manajemen

Fakultas Ekonomi Universitas Andalas Padang)’, *Jurnal Ilmiah Mahasiswa Ekonomi Manajemen*, 4.1 (2019), 398–412
<http://www.jim.unsyiah.ac.id/EKM/article/view/10703>.

Rahman, M., & Awaluddin, M. (2020). *DASAR-DASAR MANAJEMEN* (Buku Bahan Ujian Komprehensif). Pusaka Almailda Gowa - Sulawesi Selatan – Indonesia.

Rasuma Putri, Ni Made Dwiyan, and Henny Rahyuda, ‘Pengaruh Tingkat Financial Literacy Dan Faktor Sociodemografi Terhadap Perilaku Keputusan Investasi Individu’, *E-Jurnal Ekonomi Dan Bisnis Universitas Udayana*, 9 (2017), 3407
<https://doi.org/10.24843/eeb.2017.v06.i09.p09>.

Resources, Natural, iisd (International Institute for Sustainable Development, Founex Report, Birka Wicke, Richard Sikkema, Veronika Dornburg, and others, ‘No Title دراسة بؤرة وبلدنة لمه نهري دجلة ودلى جنوب بغداد’, *Director*, 15.40 (2018), 6–13.

Rita, M., and R. Kusumawati, ‘PENGARUH VARIABEL SOSIO DEMOGRAFI DAN KARAKTERISTIK FINANSIAL TERHADAP SIKAP, NORMA SUBYEKTIF DAN KONTROL PERILAKU MENGGUNAKAN KARTU KREDIT (Studi Pada Pegawai Di UKSW Salatiga)’, *Jurnal Manajemen Dan Keuangan*, 9.2 (2011), 109–28.

Robb, Cliff A, and Ann S Woodyard, ‘Ej941903’, *Financial Knowledge and Best Practice Behavior*, 22.1 (2011), 60–70

Said, Salmah, and Andi Muhammad Ali Amiruddin, ‘Literasi Keuangan Syariah Di Perguruan Tinggi Keagamaan Islam (Studi Kasus UIN Alauddin Makasar) Salmah Said Dan Andi Muhammad Ali Amiruddin Universitas Islam Negeri Alauddin Makassar Keywords : Literasi , Keuangan , Islam , Perguruan Tinggi , UIN Alaud’, *Al- Ulum*, 17.1 (2017), 44–64
<https://doi.org/10.9744/jmk.17.1.76>.

Salerindra, Bagas, ‘Determinan Keputusan Investasi Mahasiswa Pada Galeri Investasi Perguruan Tinggi Di Surabaya Dan Malang’, *Jurnal Ilmu Manajemen*, 8.1 (2020), 157–73.

Sugiharti, Harpa, and Kholida Atiyatul Maula, ‘Pengaruh Literasi Keuangan Terhadap Perilaku Pengelolaan Keuangan Mahasiswa’, *Accountthink : Journal of Accounting and Finance*, 4.2 (2019), 804–18
<https://doi.org/10.35706/acc.v4i2.2208>.

- Sylvana, A., Awaluddin, M., & Mutahajjid, A. (2020). Marketing Strategy Model Based On The Benefit Of Sharia Property Developers In Indonesia. *PalArch's Journal of Archaeology of Egypt/Egyptology*, 17(7), 8123-8135.
- Terhadap, Pendapatan, Keputusan Berinvestasi, and Mahasaraswati Denpasar, 'Jurnal EMAS', 2 (2021), 51–70.
- 'View of Pengaruh Sosiodemografi Dan Karakteristik Pekerjaan Terhadap Turnover Intentions Karyawan PT. Thamrin Brothers Cabang Baturaja' <https://www.ejournal.lembahdempo.ac.id/index.php/STIE-JE/article/view/29/21>.
- Violeta, Jesseline, and Nanik Linawati, 'Pengaruh Anger Traits, Anxiety Traits, Dan Faktor Demografi Terhadap Keputusan Investasi', *Jurnal Manajemen Pemasaran*, 13.2 (2019), 89–96
<https://doi.org/10.9744/pemasaran.13.2.89-96>.
- Wardhani, R. S., & Murtiadi Awaluddin, R. (2019). Financial Performance and Corporate Social Responsibility on Return of Shares. *Jurnal Akuntansi*, 23(3), 409-432.
- Wardhani, R. S., Marwa, T., Fuadah, L., Siddik, S., & Awaluddin, M. (2019). Good university governance: Budgeting participation and internal control. *Asia-Pacific Management Accounting Journal*, 14(1), 1-18.
- Wardhani, R. S., Rosalina, E., Elvany, R., & Awaluddin, M. (2021). Banking financial performance during Covid-19. *Technium Social Sciences Journal*, 19, 302-310.
- Wardhani, R. S., Yunita, A., Awaluddin, M., Purbolakseto, H. V., & Islaha, U. (2021). Event Study of the Tourism Sector Share Price Movement on the Implementation of Stimulus Tax Policy Interpretations Covid-19. *Annals of the Romanian Society for Cell Biology*, 25(6), 5568-5581.
- WIDIAR PRADHANA, RAFINZA, 'Pengaruh Financial Literacy, Cognitive Bias, Dan Emotional Bias Terhadap Keputusan Investasi (Studi Pada Investor Galeri Investasi Universitas Negeri Surabaya)', *Jurnal Ilmu Manajemen (JIM)*, 6.3 (2018), 108–17
- Windayani, Faradina Saskia, and Astrie Krisnawati, 'Analisis Pengaruh Faktor Demografi Terhadap Literasi Keuangan Dan Keputusan Investasi Di Pasar Modal (Studi Kasus Pada Investor Yang Terdaftar Di Galeri Investasi Bursa Efek Indonesia Telkom University Pada Tahun 2014-2018)', *E-Proceeding of Management*, 6.1 (2019), 174–81.

L

A

M

P

I

UNIVERSITAS ISLAM NEGERI

ALAUDDIN

MAKASSAR

A

N

LAMPIRAN 1

➤ Kuesioner Penelitian

PENGARUH SOSIODEMOGRAFI DAN LITERASI KEUANGAN TERHADAP KEPUTUSAN INVESTASI MAHASISWA DI KOTA MAKASSAR

Kuesioner ini bertujuan untuk membantu peneliti dalam mengumpulkan data sebagai bahan penelitian, sehingga peneliti dapat menyelesaikan tugas akhir dari program strata satu (S1) di Fakultas Ekonomi dan Bisnis Islam Universitas Islam Negeri Alauddin Makassar. Oleh karena itu saya selaku peneliti memohon kesediaan saudara/I untuk meluangkan waktu sejenak untuk mengisi kuesioner ini.

Berilah tanda ceklis (√) pada kotak yang telah disediakan

A. IDENTITAS RESPONDEN

Nama :

Jenis Kelamin : Laki-Laki Perempuan

Usia : < 20 Tahun 20 – 23 Tahun
> 23 Tahun

Tempat tinggal : Kost

Tinggal Bersama Orang Tua

Tinggal Bersama Kerabat

Uang Saku : < Rp. 500.000
Rp. 500.000,- s.d Rp. 1.000.000
> Rp. 1.000.000

Kampus :



B. PENGISIAN KUESIONER

Berilah salah satu alternatif untuk setiap pernyataan berdasarkan pendapat Anda dengan memberikan tanda ceklis (√).

Keterangan: v

STS : Sangat Tidak Setuju

TS : Tidak Setuju

KS : Kurang Setuju

S : Setuju

SS : Sangat Setuju

Sosiodemografi

Gender		STS	TS	KS	S	SS
1	Laki-laki lebih mampu bertanggungjawab dalam hal pengambilan keputusan keuangan					
Pendapatan						
2	Tingginya tingkat pendapatan berpengaruh terhadap produk investasi yang saya inginkan					
Pengalaman Kerja						
3	Pengalaman kerja yang tinggi sangat membantu saya dalam melakukan pekerjaan					
4	Saya selalu berusaha menghasilkan kualitas kerja yang baik					
Pengetahuan Kognitif						
5	Saya mencari tahu lebih banyak mengenai investasi untuk meningkatkan portofolio investasi saya dimasa yang akan datang					

6	Sebelum melakukan investasi, saya lebih dahulu menentukan tujuan saya dalam berinvestasi					
7	Pengetahuan yang memadai sangat diperlukan untuk menghindari terjadinya kerugian dalam berinvestasi					

Literasi Keuangan

Pengetahuan Keuangan Pribadi		STS	TS	KS	S	SS
1	Saya menggunakan perencanaan keuangan untuk mempertimbangkan biaya pengeluaran sehari-hari					
2	Saya berusaha menghemat pengeluaran pribadi agar pendapatan yang tersisa dapat digunakan untuk berinvestasi					
3	Saya membuat perencanaan saat ini agar dapat digunakan untuk kebutuhan saya di masa depan					
4	kekayaan bersih anda adalah pengurangan antara kewajiban dengan aset yang anda miliki					
5	Saya mengikuti perkembangan ekonomi di Indonesia					
Tabungan						
6	Saya memiliki cukup tabungan untuk mengantisipasi pengeluaran tak terduga					
7	Jika tingkat suku bunga tinggi, saya lebih memilih menyimpan uang saya					
Investasi						

8	Saya berinvestasi dengan memperhatikan indikator ekonomi seperti inflasi, kurs mata uang, proyeksi pertumbuhan ekonomi, dll.					
9	Saya mengetahui pasar modal merupakan salah satu alat investasi					

Keputusan Investasi Mahasiswa

Return		STS	TS	KS	S	SS
1	Saya berinvestasi di pasar modal untuk mendapatkan return					
2	Saya mengetahui bahwa deviden dan capital gain merupakan keuntungan dari berinvestasi saham					
3	Setiap instrumen investasi yang dipilih akan mendatangkan keuntungan yang berbeda					
4	Saya yakin bahwa uang yang saya tanamkan di saham akan tumbuh setelah 1 - 3 tahun kedepan					
Resiko						
5	Saya dapat memperkirakan komponen faktor resiko yang berkaitan dengan investasi yang berubah dari waktu ke waktu					
6	Saya berani mengambil risiko tinggi untuk berinvestasi di pasar modal karena akan mendatangkan keuntungan yang besar pula					
7	Riwayat harga saham yang bagus, manajemen perusahaan yang baik merupakan pertimbangan saya untuk mengurangi resiko					

8	Saya mengetahui resiko likuiditas apabila saham perusahaan yang saya pilih mengalami kebangkrutan					
Hubungan antara Return dan Risiko						
9	Saya lebih memilih investasi dengan tingkat keuntungan investasi yang tinggi meskipun resiko yang mungkin terjadi					



LAMPIRAN 2

TABULASI DATA KUESIONER

➤ VARIABEL SOSIODEMOGRAFI DAN LITERASI KEUANGAN

X1 .1	X1 .2	X1 .3	X1 .4	X1 .5	X1 .6	X1 .7	X2 .1	X2 .2	X2 .3	X2 .4	X2 .5	X2 .6	X2 .7	X2 .8	X2 .9
4	4	4	5	4	4	4	4	4	4	4	4	4	4	4	4
5	4	5	5	4	5	5	5	5	5	4	5	5	4	4	5
2	2	2	2	1	2	3	2	2	2	2	3	3	2	2	2
2	5	2	1	3	2	2	2	3	4	2	2	1	2	2	2
4	4	4	2	2	4	1	2	2	2	2	2	2	2	2	2
5	5	5	5	5	5	5	5	5	5	5	5	5	5	5	5
5	5	5	5	5	5	5	4	4	5	5	4	4	4	4	4
3	3	3	5	3	3	3	3	3	3	3	4	3	3	3	3
5	3	5	4	4	3	3	4	3	4	4	4	4	3	3	3
5	5	5	5	5	5	5	4	5	5	3	5	4	5	5	5
5	4	5	5	3	4	3	4	4	4	5	5	4	4	4	4
4	5	5	4	5	5	4	5	5	5	4	5	4	5	4	5
5	4	5	5	4	5	4	4	4	4	5	4	4	4	5	4
5	5	4	4	4	4	4	4	4	4	4	4	4	4	4	4
5	5	5	5	4	3	4	4	2	3	3	3	3	3	2	2
5	4	5	5	4	5	5	5	5	5	4	4	4	5	4	5
4	5	5	5	4	5	5	4	5	4	4	5	4	4	4	4
3	4	3	4	4	4	5	4	4	4	4	4	5	4	4	4
5	4	5	5	4	5	5	5	5	5	5	4	5	4	5	5
4	4	4	5	4	4	5	5	5	5	4	5	4	4	4	4
5	5	5	5	5	5	5	3	4	5	4	4	3	4	5	4
4	4	4	4	4	4	5	4	4	5	3	3	3	4	3	4
4	4	5	5	5	5	5	4	4	4	5	5	4	4	4	4

5	5	5	5	5	5	5	5	5	5	5	5	5	5	5	5
5	5	4	5	4	5	5	5	4	5	4	4	5	4	5	4
4	4	4	5	5	4	5	5	5	5	5	5	5	4	4	4
5	5	5	5	4	5	5	4	4	5	5	4	4	4	4	4
4	4	4	5	5	4	4	5	5	5	4	4	4	5	5	5
5	4	5	5	5	5	4	5	5	4	4	5	5	5	5	5
5	5	4	5	5	5	5	4	5	5	5	5	5	5	4	5
4	4	4	4	5	4	3	5	4	4	4	5	4	4	3	4
4	4	4	4	4	5	4	4	4	4	4	4	4	4	5	4
5	5	5	4	3	4	4	4	4	4	4	4	5	4	4	4
5	5	5	5	4	5	5	5	4	5	4	5	5	5	5	5
4	5	5	5	5	5	5	5	5	5	4	5	4	5	5	5
4	4	4	4	5	5	5	4	4	4	3	4	3	4	4	5
5	5	5	5	5	5	5	5	5	5	5	5	5	5	5	5
4	5	4	4	5	5	5	4	4	5	4	5	5	5	5	5
5	5	5	5	4	5	5	4	4	4	4	3	3	4	4	4
5	5	5	5	5	5	5	5	5	5	5	4	4	5	5	5
5	4	5	3	5	5	5	3	3	4	4	3	3	3	3	3
4	5	4	5	5	5	5	4	5	5	4	3	3	5	4	5
5	5	5	4	5	5	5	4	5	5	5	3	3	5	5	5
5	4	5	4	4	4	5	4	4	5	4	4	4	4	5	5
3	4	3	4	5	4	3	4	4	5	3	4	4	4	5	4
4	4	5	4	4	5	4	4	5	4	4	5	5	4	4	4
4	4	4	4	4	4	4	4	4	4	4	4	4	4	4	4
3	4	3	5	4	4	5	4	4	4	4	4	4	4	4	4
4	5	4	4	4	3	4	4	4	4	4	5	5	4	5	4
5	5	5	5	5	5	5	5	5	5	4	5	5	5	5	5

4	4	5	5	5	5	5	5	5	5	5	5	5	5	5	5
5	5	5	4	5	5	5	5	4	4	4	2	2	4	5	5
3	3	5	5	3	3	3	3	4	5	3	5	5	4	4	3
5	5	5	5	4	4	5	4	5	4	4	3	3	5	5	5
4	4	4	4	4	5	4	4	4	4	4	4	4	4	5	4
5	4	5	5	5	5	5	3	3	4	3	3	3	3	3	3
5	5	4	5	5	5	5	5	5	5	5	4	4	4	4	5
4	4	4	5	5	4	4	4	3	4	4	5	5	4	4	3
3	3	3	4	3	3	4	3	4	4	5	5	5	4	4	4
5	5	5	5	5	5	5	5	5	5	5	5	5	5	5	5
5	5	4	5	5	5	5	5	5	5	5	5	5	5	5	5
4	4	5	5	4	5	4	3	3	5	3	3	3	3	3	3
5	5	5	5	5	5	5	5	5	5	5	3	3	5	5	4
5	5	5	5	5	4	4	4	4	4	4	5	5	4	4	4
4	4	4	4	2	4	3	4	4	5	5	4	4	3	4	3
5	4	5	4	4	5	4	4	4	5	3	5	5	5	4	4
5	4	5	5	5	5	5	5	5	5	5	4	4	4	5	5
5	5	5	5	5	5	3	5	3	4	4	4	4	3	4	3
5	5	5	5	2	5	5	2	3	5	4	2	2	4	4	3
5	5	5	5	4	5	5	4	4	5	5	3	3	4	4	4
4	5	5	5	4	5	5	5	5	5	5	5	5	5	4	5
3	3	3	5	4	3	5	3	3	4	3	3	3	3	3	3
4	4	4	3	3	3	3	4	3	3	3	3	3	3	3	3
5	5	5	5	5	4	5	4	4	5	5	5	5	5	4	4
4	4	5	5	3	5	4	5	3	5	4	5	5	5	5	4
3	3	3	5	4	3	3	3	3	3	3	3	3	3	3	3
5	4	5	5	5	5	5	5	3	4	4	2	2	3	3	3

5	5	5	5	5	5	5	5	5	5	5	5	5	5	4	5
5	5	5	5	5	5	5	4	4	5	4	5	5	5	5	5
5	4	5	5	4	4	5	5	4	5	4	4	4	4	4	4
5	5	4	5	5	5	4	4	4	4	4	4	4	4	4	4
5	5	5	5	5	5	5	5	5	5	5	5	5	5	5	5
4	4	4	3	4	4	4	4	4	4	4	3	3	5	4	4
3	3	3	3	4	3	4	4	4	2	3	2	2	2	3	2
4	4	4	3	4	4	4	3	4	4	4	3	3	4	3	4
4	5	4	4	4	4	5	5	4	5	5	4	4	5	5	5
5	5	5	5	5	5	5	5	5	5	5	5	5	5	5	5
5	5	5	5	5	5	5	5	5	5	5	5	5	5	5	5
5	5	5	5	5	5	5	5	5	5	5	4	5	5	5	5
5	5	4	5	4	3	4	3	3	4	4	3	3	3	4	3
5	4	5	5	5	5	5	5	5	5	5	5	5	5	5	5
4	4	5	5	4	5	5	5	3	4	3	2	2	3	4	4
5	5	4	5	5	5	5	4	4	5	5	4	4	5	5	5
3	3	3	3	3	3	3	3	3	3	3	4	4	3	3	3
4	3	4	3	4	4	4	3	3	4	4	3	3	3	3	3
4	4	4	3	4	4	4	4	3	4	3	4	4	4	3	3
4	4	4	5	4	5	5	5	5	5	5	3	3	5	5	5
4	4	5	4	3	4	4	3	5	5	4	3	3	4	4	4
3	4	3	4	3	4	5	4	4	4	3	3	3	4	3	3
5	5	5	5	5	5	5	5	5	5	5	4	4	5	5	5
5	5	5	5	5	5	5	5	5	5	5	5	5	5	5	5
4	4	4	5	4	4	5	4	4	5	4	4	4	5	4	4
4	4	4	3	2	4	3	5	5	5	3	4	4	4	3	5
5	5	3	4	5	5	5	5	5	5	5	4	4	4	5	5

5	5	5	5	5	5	5	5	4	5	5	5	5	5	5	5
5	5	4	5	4	5	5	4	5	5	4	5	5	5	5	4
5	5	4	5	4	5	4	5	4	5	5	4	4	5	5	5
5	5	4	5	5	5	4	5	4	5	5	5	5	5	5	5
5	5	5	5	5	5	5	5	4	5	5	5	4	5	4	4
5	5	5	5	4	5	4	5	4	4	5	5	5	5	5	4



➤ **Keputusan Investasi Mahasiswa**

Y1	Y2	Y3	Y4	Y5	Y6	Y7	Y8	Y9
4	4	4	3	4	4	4	4	4
4	4	4	4	3	3	5	3	4
2	3	2	1	1	3	1	2	2
3	2	4	2	2	1	3	3	5
4	2	2	4	3	2	1	1	4
5	4	5	5	5	5	5	5	5
3	4	4	5	4	4	4	4	4
5	4	4	4	3	4	3	3	3
3	4	4	4	3	4	4	3	4
3	5	5	3	3	4	3	5	5
4	4	3	4	4	3	4	4	3
5	4	5	4	5	4	4	4	5
4	4	3	3	4	3	3	4	3
4	4	4	4	4	4	4	4	4
3	3	4	3	4	3	2	4	3
4	4	4	5	3	4	4	4	3
4	4	4	4	3	4	5	3	3
4	4	4	5	4	4	5	4	4
5	5	5	5	3	4	4	4	3
4	4	3	4	4	3	3	3	3
3	3	4	4	4	4	4	3	3
4	4	4	4	3	3	3	3	4
4	4	5	4	4	5	4	4	5
5	5	5	5	5	5	5	5	5
5	5	5	5	5	5	5	5	5
5	4	4	4	5	5	5	4	5

5	4	4	5	4	4	5	4	5
5	5	4	5	4	4	4	4	5
5	4	4	5	5	4	5	4	5
5	5	4	4	4	4	4	5	4
4	4	4	4	4	4	4	5	4
4	4	4	4	4	4	4	4	5
4	4	4	5	4	5	4	5	4
5	5	5	5	4	4	5	5	5
4	5	5	4	3	4	5	4	4
5	5	5	4	3	4	5	4	4
5	5	5	5	4	5	5	4	4
5	5	5	4	4	5	4	5	5
2	3	4	3	3	3	3	3	3
5	4	5	5	3	3	5	3	3
4	5	5	4	3	4	4	3	3
4	5	4	3	3	4	4	4	3
5	5	5	5	4	4	5	4	5
4	5	4	4	5	4	4	4	4
4	4	3	3	3	5	4	2	2
4	5	4	3	4	4	4	3	4
3	4	4	4	4	4	4	4	5
4	4	4	3	3	3	4	4	3
5	4	3	4	5	3	4	5	4
5	5	5	5	5	5	5	5	5
5	5	5	5	5	5	5	5	5
3	4	3	3	3	3	5	4	3
3	4	4	4	4	4	3	3	4
4	5	5	5	3	3	4	5	2

5	5	4	4	3	4	5	3	4
3	2	4	4	4	3	3	3	3
3	5	5	5	5	5	5	5	5
5	4	5	4	5	4	4	4	4
5	5	5	5	5	5	5	5	5
2	1	2	1	2	2	2	2	1
5	5	5	5	5	5	5	5	5
4	3	3	4	3	4	2	2	2
5	5	5	5	5	5	5	5	5
3	3	4	4	3	3	3	3	3
5	5	5	3	4	4	5	4	4
3	3	3	3	3	3	3	3	3
3	3	3	3	4	3	3	3	3
4	4	4	4	4	3	4	4	3
3	5	5	3	3	3	5	4	3
3	3	3	3	3	3	3	3	3
4	4	3	4	4	4	3	3	3
5	5	5	5	5	5	5	5	5
5	5	5	5	5	5	5	5	5
5	4	4	4	5	4	4	5	5
5	3	4	2	3	3	4	3	4
5	4	4	5	5	5	5	5	5
5	4	5	5	5	4	5	5	5
5	5	4	4	5	5	4	5	5
5	4	5	5	4	5	4	5	5
5	4	5	5	4	5	5	5	5
5	4	5	5	4	5	4	5	5
5	4	5	5	5	5	5	5	5

LAMPIRAN 3
HASIL OLAH DATA SMARTPLS

1. Outer Loading

Indikator	Sosiodemografi	Literasi Keuangan	Keputusan Investasi Mahasiswa	Keterangan
X1.1	0.834			Valid
X1.2	0.740			Valid
X1.3	0.743			Valid
X1.4	0.720			Valid
X1.5	0.755			Valid
X1.6	0.860			Valid
X1.7	0.750			Valid
X2.1		0.904		Valid
X2.2		0.900		Valid
X2.3		0.850		Valid
X2.4		0.836		Valid
X2.5		0.788		Valid
X2.6		0.778		Valid
X2.7		0.777		Valid
X2.8		0.744		Valid
X2.9		0.720		Valid

Y1			0.763	Valid
Y2			0.804	Valid
Y3			0.806	Valid
Y4			0.765	Valid
Y5			0.739	Valid
Y6			0.751	Valid
Y7			0.814	Valid
Y8			0.826	Valid
Y9			0.733	Valid

2. AVE (Average Variance Extracted)

Variabel	AVE
Sosiodemografi	0.600
Literasi Keuangan	0.675
Keputusan Investasi Mahasiswa	0.779

3. Cross Loading

Indikator	Sosiodemografi	Literasi Keuangan	Keputusan Investasi Mahasiswa
X1.1	0.834	0.534	0.460
X1.2	0.740	0.539	0.464

X1.3	0.743	0.473	0.355
X1.4	0.720	0.591	0.357
X1.5	0.755	0.571	0.520
X1.6	0.680	0.655	0.577
X1.7	0.750	0.591	0.446
X2.1	0.629	0.777	0.549
X2.2	0.560	0.836	0.544
X2.3	0.661	0.788	0.522
X2.4	0.665	0.778	0.550
X2.5	0.370	0.720	0.454
X2.6	0.385	0.744	0.492
X2.7	0.682	0.900	0.615
X2.8	0.670	0.850	0.576
X2.9	0.685	0.904	0.617
Y1	0.404	0.530	0.763
Y2	0.530	0.571	0.804
Y3	0.527	0.513	0.806
Y4	0.442	0.466	0.765
Y5	0.446	0.444	0.739
Y6	0.434	0.438	0.751

Y7	0.574	0.686	0.814
Y8	0.494	0.601	0.826
Y9	0.248	0.367	0.733

4. Cronbach Alpha dan Composite Reliability

Variabel	Cronbach Alpha	Composite Reliability
Sosiodemografi	0.888	0.912
Litersi Keuangan	0.935	0.946
Keputusan Investasi Mahasiswa	0.919	0.933

5. Ringkasan Hasil Measurement Model

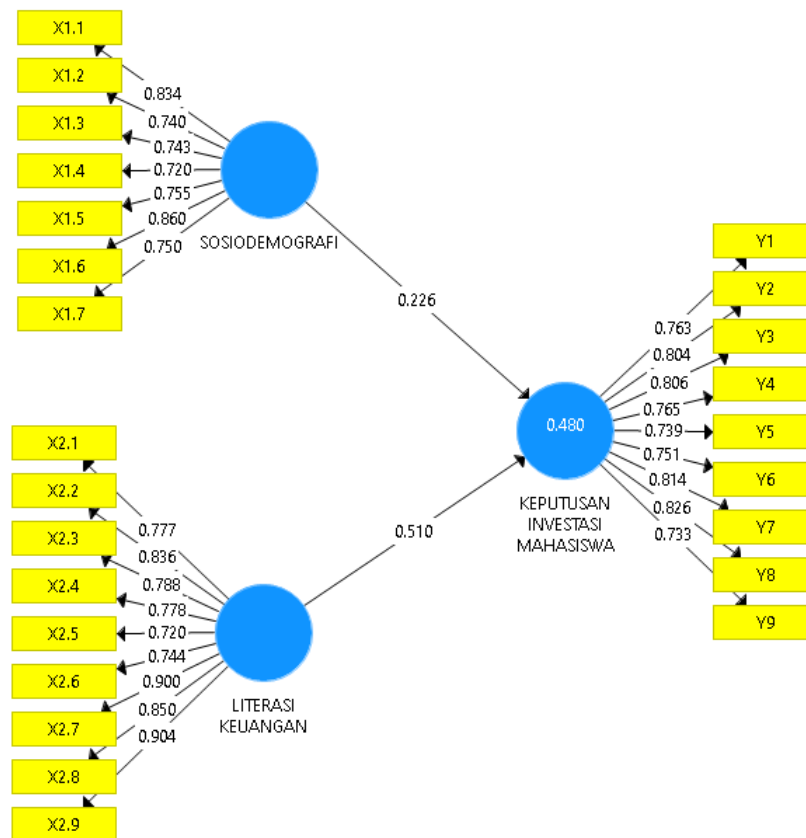
Variabel	Indikator	Loading Factor	Composite Reliability	AVE	Discriminant Validity
Sosiodemografi	X1.1	0.834	0.912	0.600	YA
	X1.2	0.74			
	X1.3	0.743			
	X1.4	0.72			
	X1.5	0.755			
	X1.6	0.86			
	X1.7	0.75			
Litersi Keuangan	X2.1	0.904	0.946	0.675	YA
	X2.2	0.9			
	X2.3	0.85			
	X2.4	0.836			
	X2.5	0.788			
	X2.6	0.778			
	X2.7	0.777			
	X2.8	0.744			
	X2.9	0.72			

Keputusan Investasi Mahasiswa	Y1	0.763	0.933	0.779	YA
	Y2	0.804			
	Y3	0.806			
	Y4	0.765			
	Y5	0.739			
	Y6	0.751			
	Y7	0.814			
	Y8	0.826			
	Y9	0.733			

6. Nilai *R-Square*

Variabel	R Square
Keputusan Investasi Mahasiswa	0.480

7. Model Struktural



8. Hasil Uji Hipotesis

Hipotesis	Original Sampel (O)	T Statistics (O/STERR)	P Value	Significance Levels (P < 10%)
Literasi Keuangan -> Keputusan Investasi Mahasiswa	0.510	4.827	0.000	**S
Sosiodemografi -> Keputusan Investasi Mahasiswa	0.226	2.280	0.023	*S

LAMPIRAN 4

UNDANGAN SEMINAR PROPOSAL



KEMENTERIAN AGAMA
UNIVERSITAS ISLAM NEGERI (UIN) ALAUDDIN MAKASSAR
FAKULTAS EKONOMI DAN BISNIS ISLAM

Kampus I : Jl. Slt. Alauddin No. 63 Makassar Tlp. (0411) 864928 Fax 864923
Kampus II : J.H. M. Yasin Limpo No. 36 Samata - Gowa Tlp. 841879 Fax. 8221400

Nomor : 2253 / EB.I/PP.00.9/06/2021 Samata, 18 Juni 2021
Lampiran : -
Hal : Undangan Seminar Proposal
A.n. Nurul Afdalina/90200117016

Kepada Yth,
Bapak/Ibu Penguji dan Pembimbing
Di
Tempat

Assalamu Alaikum Wr. Wb.

Dengan hormat kami mengundang Bapak/Ibu Penguji dan Pembimbing, untuk menghadiri dan melaksanakan serta bertindak selaku pembimbing dan penguji pada Seminar Draft Skripsi, yang insya Allah akan dilaksanakan pada:

Hari/Tanggal : Rabu, 23 Juni 2021
Waktu : 09.00 -12.00 WITA
Judul Skripsi : Pengaruh Sosiodemografi Terhadap Keputusan Investasi Individu Dengan Financial Literacy Sebagai Variabel Intervening (Studi pada investor makassar)
Tempat : Dilakukan secara daring

Atas segala perhatian dan kehadirannya diucapkan banyak terima kasih.

Wassalam,
Dekan

Prof. Dr. H. Abustani Ilyas, M.Ag.
NIP. 196611301993031 003

Catatan:

- Pembimbing dan Penguji berpakaian:
- Laki-laki : Kemeja dan Berdasi / Batik
- Wanita: Menyesuaikan

LAMPIRAN 5

SURAT KEPUTUSAN PANTIA DAN PENGUJI SEMINAR PROPOSAL



KEPUTUSAN DEKAN FAKULTAS EKONOMI DAN BISNIS ISLAM UIN ALAUDDIN MAKASSAR
NOMOR : 1363 TAHUN 2021

TENTANG

PANITIA DAN TIM PENGUJI SEMINAR PROPOSAL PENELITIAN DAN PENYUSUNAN SKRIPSI MAHASISWA
A.n.Nurul Aldalla, NIM : 90200117016
JURUSAN MANAJEMEN FAKULTAS EKONOMI DAN BISNIS ISLAM UIN ALAUDDIN MAKASSAR
DENGAN RAHMAT TUHAN YANG MAHA ESA
DEKAN FAKULTAS EKONOMI DAN BISNIS ISLAM UIN ALAUDDIN MAKASSAR

- Membaca : Surat Permohonan Mahasiswa Fakultas Ekonomi dan Bisnis Islam UIN Alauddin Makassar, Nama **Nurul Aldalla**, NIM: **90200117016** tertanggal 10 Juni 2021 untuk melaksanakan Seminar Proposal Skripsi dengan Judul: "**Pengaruh Sosiodemografi Terhadap Keputusan Investasi Individu Dengan Financial Literacy Sebagai Variabel Intervening (Studi pada Investor makassar)**".
- Menimbang : a. Bahwa untuk pelaksanaan dan kelancaran seminar proposal penelitian, perlu dibentuk panitia dan tim penguji seminar proposal penelitian dan penyusunan skripsi
b. Bahwa mereka yang ditetapkan dalam surat keputusan ini dipandang cakap dan memenuhi syarat untuk diserahi tugas sebagai pembimbing dan penguji penyusunan skripsi mahasiswa tersebut diatas.
c. Pembimbing dan penguji penyusunan skripsi mahasiswa tersebut diatas.
- Mengingat : 1. Undang-undang No. 20 Tahun 2003 tentang Sistem Pendidikan Nasional;
2. Undang-undang No. 12 Tahun 2012 tentang Pendidikan Tinggi;
3. Peraturan Pemerintah Nomor 12 Tahun 2010 yang disempurnakan dengan Peraturan Pemerintah No. 66 Tahun 2010;
4. Keputusan Presiden Nomor 57 Tahun 2005 tentang Perubahan Institut Agama Islam Negeri Alauddin menjadi Universitas Islam Negeri Alauddin Makassar;
5. Keputusan Menteri Agama RI Nomor 2 Tahun 2006 tentang Mekanisme Pelaksanaan Pembayaran atas Bahan Anggaran Pendapatan dan Belanja Negara di Lingkungan Kementerian Agama;
6. Peraturan Menteri Agama RI. No. 25 Tahun 2013 dan Peraturan Menteri Agama R.I. No 85 Tahun 2013 tentang Organisasi dan Tata Kerja UIN Alauddin Makassar;
7. Keputusan Menteri Agama RI. Nomor 93 Tahun 2007 tentang Statuta UIN Alauddin Makassar.

MEMUTUSKAN

- Menetapkan : 1. Membentuk Panitia dan Tim Penguji Seminar Proposal penelitian dan penyusunan skripsi, Jurusan **MANAJEMEN** Fakultas Ekonomi dan Bisnis Islam UIN Alauddin Makassar dengan komposisi :
- Ketua** : Prof. Dr. H. Abustani Ilyas, M.Ag.
Sekretaris : Dr. Muh. Wahyuddin Abdullah, SE., M.Si., Ak.
Pembimbing I : Ismawati, SE., M.Si.
Pembimbing II : Andi Mulla, SE., M.Si.
Penguji I : Dr. Murfiadi Awaluddin, M.Si
Penguji II : Hj. Wahidah Abdullah, S.Ag., M.Ag.
Pelaksana : Muh. Irfan Mas'ud
2. Panitia berfugas melaksanakan seminar proposal skripsi, memberi bimbingan, petunjuk-petunjuk, perbaikan mengenai materi, metode, bahasa dan dan kemampuan menguasai masalah penyusunan skripsi
3. Surat Keputusan ini mulai berlaku sejak tanggal ditetapkan dan apabila dikemudian hari terdapat kekeliruan didalamnya akan diperbaiki sebagaimana mestinya
4. Apabila dikemudian hari ternyata terdapat kekeliruan dalam surat keputusan ini akan diubah dan diperbaiki sebagaimana mestinya

Surat Keputusan ini disampaikan kepada yang bersangkutan untuk diketahui dan dilaksanakan dengan penuh tanggungjawab.

Ditetapkan di : Samata-Gowa

Pada tanggal : 17 Juni 2021

Dekan

Prof. Dr. H. Abustani Ilyas, M.Ag.
NIP. 196611301993031 003

PEMRAKARSA (FAKHRUNNISA)	KASUBAG AKADEMIK (NURMIAH MUIN, S.IP.,MM)

LAMPIRAN 6

SURAT KEPUTUSAN PANITIA PENGUJI KOMPREN



KEPUTUSAN DEKAN FAKULTAS EKONOMI DAN BISNIS ISLAM
UIN ALAUDDIN MAKASSAR
NOMOR : 1867 TAHUN 2021

TENTANG

PANITIA DAN TIM PENGUJI KOMPREENSIF
JURUSAN Manajemen FAKULTAS EKONOMI DAN BISNIS ISLAM

DEKAN FAKULTAS EKONOMI DAN BISNIS ISLAM UIN ALAUDDIN MAKASSAR

- Membaca : Surat permohonan Ujian Komprehensif **Nurul Aldalla** : NIM: 90200117016
- Menimbang : Bahwa untuk pelaksanaan dan kelancaran ujian komprehensif perlu dibentuk Panitia dan Tim Penguji
- Mengingat : 1. Undang-undang No. 20 Tahun 2003 tentang Sistem Pendidikan Nasional;
2. Undang-undang No. 12 Tahun 2012 tentang Pendidikan Tinggi;
3. Peraturan Pemerintah Nomor 12 Tahun 2010 yang disempurnakan dengan Peraturan Pemerintah No. 66 Tahun 2010;
4. Keputusan Presiden Nomor 57 Tahun 2005 tentang Perubahan Institut Agama Islam Negeri Alauddin menjadi Universitas Islam Negeri Alauddin Makassar;
5. Keputusan Menteri Agama RI Nomor 2 Tahun 2006 tentang Mekanisme Pelaksanaan Pembayaran atas Bahan Anggaran Pendapatan dan Belanja Negara di Lingkungan Kementerian Agama;
6. Peraturan Menteri Agama RI, No. 25 Tahun 2013 dan Peraturan Menteri Agama RI, No 85 Tahun 2013 tentang Organisasi dan Tata Kerja UIN Alauddin Makassar;
7. Keputusan Menteri Agama RI, Nomor 93 Tahun 2007 tentang Statuta UIN Alauddin Makassar;

MEMUTUSKAN

- Menetapkan : 1. Membentuk Panitia dan Tim Penguji Komprehensif, Jurusan **Manajemen** Fakultas Ekonomi dan Bisnis Islam UIN Alauddin Makassar dengan komposisi:
- | | |
|-----------------------------------|--|
| Ketua | : Dr. Muh. Wahyuddin Abdullah, SE., M.Si., Ak. |
| Sekretaris | : Muh. Akil Rahman, SE., M.Si. |
| Penguji Dirasah Islamiyah | : Dr. Syaharuddin, SE., M.Si. |
| Penguji Dasar Manajemen | : Dr. Awaluddin, SE., M.Si. |
| Penguji Manajemen Strategi | : Dr. Hj. Rika Dwi Ayu Pamitarsi, SE., M.Comm. |
| Pelaksana | : Roshani |
2. Panitia bertugas melaksanakan ujian
3. Biaya pelaksanaan ujian dibebankan kepada anggaran Fakultas Ekonomi dan Bisnis Islam UIN Alauddin Makassar.
4. Panitia dianggap bubar setelah menyelesaikan tugasnya.
5. Apabila dikemudian hari ternyata terdapat kekeliruan dalam surat keputusan ini akan diubah dan diperbaiki sebagaimana mestinya.

Surat keputusan ini disampaikan kepada yang bersangkutan untuk diketahui dan dilaksanakan dengan penuh rasa tanggung jawab.

Ditetapkan di : Samata-Gowa
Pada tanggal : 12 Agustus 2021

Dekan
Fakultas Ekonomi dan Bisnis Islam

Prof. Dr. H. Abustani Ilyas, M.Ag.
NIP. 19661130 199303 1 003

Tersusun : 1. Dekan UIN Alauddin Makassar di Samata-Gowa
2. Para Dekan dalam Lingkungan UIN Alauddin Makassar di Makassar
3. Atsip

PEMRAKARSA (SITTI RIFQAH WIRANTI)	KEPALA TATA USAHA (HU. NURMIATI, S.E., MM)

LAMPIRAN 7

UNDANGAN SEMINAR HASIL



UNIVERSITAS ISLAM NEGERI (UIN) ALAUDDIN MAKASSAR
FAKULTAS EKONOMI DAN BISNIS ISLAM

Kampus I : Jl. Shi. Alauddin No. 63 Makassar Tlp. (0411) 864928 Fax 864923
 Kampus II : Jl. H. M. Yasin Limpo No. 36-Samata – Gowa Tlp. 841879 Fax.8221400

Nomor : **4576** /EB.1/PP.00.9/11/2021

Samata, 12 November 2021

Sifat : Penting

Lamp. :-

Hal : **Undangan Seminar Hasil**

Kepada Yth
 Bapak/Ibu Penguji dan Pembimbing
 Di:
 Makassar

Assalamu Alaikum Wr. Wb.

Dengan hormat, kami mengundang Bapak/Ibu untuk menghadiri Seminar Hasil Penelitian Mahasiswa:

Nama : Nurul Afdalia
 NIM : 90200117016
 Jurusan : MANAJEMEN
 Judul Skripsi : Pengaruh Sosiodemografi dan Literasi Keuangan terhadap Keputusan Investasi Mahasiswa di Kota Makassar

Yang Insya Allah akan dilaksanakan pada :
 Hari/Tanggal : Senin, 15 November 2021
 Waktu : 13.00 - 16.00 WITA
 Tempat : Dilakukan secara daring

Demikian undangan ini, atas perhatian bapak/ibu diucapkan terima kasih.

Wassalam.

Dekan
 Fakultas Ekonomi dan Bisnis Islam

 Prof. Dr. H. Abustani Ilyas, M.Ag.
 NIP. 19661130 199303 1 001

Catatan:

- Pembimbing dan Penguji berpakaian:
 - Laki-laki : Kemeja dan Benda / Batik
 - Wanita : Menyusuaikan

LAMPIRAN 8

SURAT KEPUTUSAN PANITIA DAN PENGUJI SEMINAR HASIL



KEPUTUSAN DEKAN FAKULTAS EKONOMI DAN BISNIS ISLAM UIN ALAUDDIN MAKASSAR
NOMOR : 2936 TAHUN 2021

TENTANG

PANITIA DAN TIM PENGUJI SEMINAR HASIL PENELITIAN DAN PENYUSUNAN SKRIPSI MAHASISWA
A.n.Nurul Afdalla, NIM : 90200117016

JURUSAN MANAJEMEN FAKULTAS EKONOMI DAN BISNIS ISLAM UIN ALAUDDIN MAKASSAR

DENGAN RAHMAT TUHAN YANG MAHA ESA

DEKAN FAKULTAS EKONOMI DAN BISNIS ISLAM UIN ALAUDDIN MAKASSAR

- Membaca : Surat Permohonan Mahasiswa Fakultas Ekonomi dan Bisnis Islam UIN Alauddin Makassar, **Nurul Afdalla, NIM: 90200117016** untuk melaksanakan seminar hasil.
- Menimbang : Bahwa untuk pelaksanaan dan kelancaran seminar draft/hasil, perlu dibentuk panitia dan tim penguji seminar hasil dan penyusunan skripsi
- Mengingat : 1. Undang-undang No. 20 Tahun 2003 tentang Sistem Pendidikan Nasional;
2. Undang-undang No. 12 Tahun 2012 tentang Pendidikan Tinggi;
3. Peraturan Pemerintah Nomor 12 Tahun 2010 yang disempurnakan dengan Peraturan Pemerintah No. 66 Tahun 2010;
4. Keputusan Presiden Nomor 57 Tahun 2005 tentang Perubahan Institut Agama Islam Negeri Alauddin menjadi Universitas Islam Negeri Alauddin Makassar;
5. Keputusan Menteri Agama RI Nomor 2 Tahun 2006 tentang Mekanisme Pelaksanaan Pembayaran atas Bahan Anggaran Pendapatan dan Belanja Negara di Lingkungan Kementerian Agama;
6. Peraturan Menteri Agama RI No. 25 Tahun 2013 dan Peraturan Menteri Agama RI No 85 Tahun 2013 tentang Organisasi dan Tata Kerja UIN Alauddin Makassar;
7. Keputusan Menteri Agama RI Nomor 93 Tahun 2007 tentang Statuta UIN Alauddin Makassar;

MEMUTUSKAN

- Menetapkan
Pertama : Membentuk Panitia dan Tim Penguji Seminar hasil, Jurusan **MANAJEMEN** Fakultas Ekonomi dan Bisnis Islam UIN Alauddin Makassar dengan komposisi
- Ketua** : Prof. Dr. H. Abustani Ilyas, M.Ag.
Sekretaris : Dr. Muh. Wahyuddin Abdullah, SE., M.Si., Ak.
Pembimbing : Ismawati, SE., M.Si.
Pembimbing II : Andi Mulla, SE., M.Si.
Penguji I : Dr. Nurhadi Awaluddin, M.Si.
Penguji II : Hj. Wahidah Abdullah, S.Ag., M.Ag.
Pelaksana : Nurjidah, S.Ak.
1. Panitia bertugas melaksanakan seminar hasil, memberi bimbingan, petunjuk-petunjuk, perbaikan mengenai materi, metode, bahasa dan dan kemampuan menguasai masalah penyusunan skripsi
2. Biaya pelaksanaan seminar hasil penelitian dibebankan kepada anggaran Fakultas Ekonomi dan Bisnis Islam UIN Alauddin Makassar
3. Apabila dikemudian hari ternyata terdapat kekeliruan dalam surat keputusan ini akan diubah dan diperbaiki sebagaimana mestinya
- Kedua : 1. Panitia bertugas melaksanakan seminar hasil, memberi bimbingan, petunjuk-petunjuk, perbaikan mengenai materi, metode, bahasa;
2. Surat Keputusan ini disampaikan kepada yang bersangkutan untuk diketahui dan dilaksanakan dengan penuh tanggungjawab.

Ditetapkan di : **Samarata-Gowa**
Pada tanggal : **12 November 2021**



Sebaran:
1. Rektor UIN Alauddin Makassar di Samarata-Gowa
2. Para Anggota of Fakultas Ekonomi dan Bisnis Islam
3. Arsip

PEMRAKASA (Fakhrunnisa, SE)	KEPALA TATA USAHA (Hj. Nurmati, S.E., M.M)
--------------------------------	---

LAMPIRAN 9

SURAT UNDANGAN UJIAN MUNAQSAH



KEMENTERIAN AGAMA
UNIVERSITAS ISLAM NEGERI (UIN) ALAUDDIN MAKASSAR
FAKULTAS EKONOMI DAN BISNIS ISLAM

Kampus I : Jl. Sir. Abdoellatif No. 63 Makassar Tlp. (0411) 864928 Fax 864923
Kampus II : Jl. H. M. Yusuf Limpo No. 36 Samata Sungguminasa - Gowa Tlp. 841879 Fax 8221400

Nomor : 4302 /EB.1/PP.00.9/12/2021

Samata, 3 Desember 2021

Sifat : Penting

Lamp : -

Hal : **Undangan Ujian Munaqasyah**

Kepada Yth

Bapak/Ibu Penguji dan Pembimbing
Di-

Makassar

Assalamu Alaikum Wr. Wb.

Dengan hormat, kami mengundang Bapak/Ibu untuk menghadiri Ujian Munaqasyah Mahasiswa:

Nama : Nurul Afdalia
NIM : 90200117016
Jurusan : MANAJEMEN
Judul Skripsi : "Pengaruh Sosiodemografi Dan Literasi Keuangan Terhadap Keputusan Investasi Mahasiswa Di Kota Makassar"

Yang Insya Allah akan dilaksanakan pada :

Hari/Tanggal : Senin, 6 Desember 2021
Waktu : 09.00 - 12.00 WITA
Tempat : Dilakukan secara daring

Demikian undangan ini, atas perhatian bapak/ibu diucapkan terima kasih.

Wassalam

Dekan

Fakultas Ekonomi dan Bisnis Islam



Catatan:

- Pembimbing dan Penguji berpakaian:
 - Laki-laki : Kemeja dan Berdasi / Batik
 - Wanita : Menyesuaikan

LAMPIRAN 10

SURAT KEPUTUSAN PANITIA DAN PENGUJI UJIAN MUNAQSAH



KEPUTUSAN DEKAN FAKULTAS EKONOMI DAN BISNIS ISLAM
UIN ALAUDDIN MAKASSAR
NOMOR : 3123 TAHUN 2021

TENTANG

PANITIA DAN TIM PENGUJI MUNAQASYAH
JURUSAN MANAJEMEN FAKULTAS EKONOMI DAN BISNIS ISLAM
DENGAN RAHMAT TUHAN YANG MAHA KUASA
DEKAN FAKULTAS EKONOMI DAN BISNIS ISLAM UIN ALAUDDIN MAKASSAR

- Membaca : Surat permohonan : **Nurul Afdala**
NIM : **90200117014**
Tanggal : **27 November 2021**
Mahasiswa Jurusan : **MANAJEMEN**
Untuk Ujian Skripsi/ Munaqasyah yang berjudul "**Pengaruh Sosiodemografi Dan Literasi Keuangan Terhadap Keputusan Investasi Mahasiswa Di Kota Makassar**"
- Menimbang : 1. Bahwa saudara tersebut diatas telah memenuhi persyaratan Ujian Skripsi/ Munaqasyah
2. Bahwa untuk pelaksanaan dan kelancaran ujian/ Munaqasyah perlu dibentuk panitia ujian.
- Mengingat : 1. Undang-undang No. 20 Tahun 2003 tentang Sistem Pendidikan Nasional;
2. Peraturan Pemerintah Nomor 60 Tahun 1999 tentang Pendidikan Tinggi;
3. Keputusan Presiden Nomor 57 Tahun 2005 tentang Perubahan IAIN Alauddin menjadi UIN Alauddin Makassar;
4. Keputusan Menteri Agama RI Nomor 2 Tahun 2006 tentang Mekanisme Pelaksanaan Pembayaran atas Bahan Anggaran Pendapatan dan Belanja Negara di Lingkungan Kementerian Agama;
5. Keputusan Menteri Agama RI, No. 5 Tahun 2006 tentang Organisasi dan Tata Kerja UIN Alauddin Makassar
6. Keputusan Menteri Agama RI, Nomor 93 Tahun 2007 tentang Statuta UIN Alauddin Makassar;
7. Keputusan Menteri Keuangan No.330/05/2008 tentang penetapan UIN Alauddin Makassar pada Departemen Agama sebagai Instansi Pemerintah yang menerapkan pengelolaan Badan Layanan Umum (BLU).
8. Surat Keputusan Rektor UIN Alauddin Nomor 241 B Tahun 2010 Tentang Pedoman Edukasi UIN Alauddin;

MEMUTUSKAN

- Menetapkan : 1. Membentuk Panitia Ujian Skripsi/ Munaqasyah Fakultas Ekonomi dan Bisnis Islam UIN Alauddin Makassar dengan komposisi :

Ketua : Prof. Dr. H. Abustani Ilyas, M.Ag.
Sekretaris : Dr. Muh. Wahyuddin Abdullah, SE., M.SI., Ak.
Penguji I : Dr. Muftadi Awaluddin, M.SI
Penguji II : Hj. Wahdah Abdullah, S.Ag., M.Ag.
Pembimbing I : Ismawati, SE., M.SI.
Pembimbing II : Andi Mulla, SE., M.SI.
Pelaksana : Nurjidah, S.Ak.

2. Panitia berugas melaksanakan ujian Skripsi/Munaqasyah bagi saudara yang namanya tersebut diatas.
3. Biaya pelaksanaan ujian dibebankan kepada anggaran Fakultas Ekonomi dan Bisnis Islam UIN Alauddin Makassar.
4. Apabila dikemudian hari ternyata terdapat kekeliruan dalam surat keputusan ini akan diubah dan diperbaiki sebagaimana mestinya.

Keputusan ini disampaikan kepada yang bersangkutan untuk diketahui dan dilaksanakan dengan penuh rasa tanggung jawab.

Ditetapkan di : **Samata-Gowa**
Pada tanggal : **3 Desember 2021**

Dekan
Fakultas Ekonomi dan Bisnis Islam

Prof. Dr. H. Abustani Ilyas, M.Ag.
NIP. 19661130 199303 1 003

PEMRAKARSA (FAKHRUNNISA)	KEPALA TATA USAHA (HJ. NURMATI, S.E., MM)

RIWAYAT HIDUP



Nurul Afdalia, dilahirkan di Bulukumba pada tanggal 04 September 1999. Penulis merupakan anak sulung dari tiga bersaudara. Anak dari Muh. Nurdin HS dan Satmawati S.Pdi. penulis pertama menginjakkan kakinya di dunia pendidikan pada tahun 2004 di TK Ar-riyad dan tamat pada tahun 2005. Penulis melanjutkan pendidikannya di SDN 203 Bontomacinna pada tahun 2005-2011. Penulis melanjutkan pendidikannya di SMP Negeri 4 Bulukumba pada tahun 2011-2014. Pada tahun yang sama penulis melanjutkan pendidikannya di SMA Negeri 8 Bulukumba dan tamat pada tahun 2017. Pada tahun yang sama pula penulis melanjutkan pendidikannya di Universitas Islam Negeri Alauddin Makassar, Fakultas Ekonomi dan Bisnis Islam, Jurusan Manajemen dan menyelesaikan studi pada tahun 2021. Selama menempuh, pendidikannya dibangku perkuliahan, penulis mengikuti organisasi internal kampus yaitu, Economic Connection tahun 2018-2021 dan Sanggar Seni Artistik 2018-2021.