

**PENGARUH *BRAND EQUITY* DAN *ADVERTISING* TERHADAP
MINAT BELI DENGAN *BRAND AMBASSADOR* SEBAGAI
VARIABEL MODERASI
(STUDI PADA APLIKASI RUANGGURU DI KOTA MAKASSAR)**



SKRIPSI

Diajukan untuk Memenuhi Salah Satu Syarat Meraih Gelar Sarjana
Manajemen Pada Jurusan Manajemen Fakultas Ekonomi dan
Bisnis Islam Universitas Islam Negeri Alauddin Makassar

Oleh:

KARTIKA SARI
NIM. 90200116029

**JURUSAN MANAJEMEN
FAKULTAS EKONOMI DAN BISNIS ISLAM
UNIVERSITAS ISLAM NEGERI ALAUDDIN MAKASSAR**

2021

PERNYATAAN KEASLIAN SKRIPSI

Nama : Kartika Sari
NIM : 90200116029
Tempat/Tgl. Lahir : Jayapura, 18 Oktober 1998
Alamat : Jl. Borong Raya Baru 2 No. A1
Konsentrasi : Manajemen Pemasaran
Jurusan : Manajemen
Fakultas : Ekonomi dan Bisnis Islam
Judul : Pengaruh Brand Equity Dan Advertising Terhadap Minat Beli Dengan Brand Ambassador Sebagai Variable Moderasi (Studi Pada Aplikasi Ruangguru Di Kota Makassar)

Menyatakan dengan sesungguhnya dan penuh kesadaran bahwa skripsi ini benar dan hasil karya sendiri. Jika dikemudian hari terbukti bahwa ia merupakan duplikat, tiruan atau buatan orang lain, sebagian atau seluruhnya maka skripsi ini dan gelar yang diperoleh karenanya dibatalkan demi hukum.

Makassar, 2021

Penulis

UNIVERSITAS ISLAM NEGERI **KARTIKA SARI**
ALAUDDIN NIM: 90200116029
M A K A S S A R



KEMENTERIAN AGAMA
UNIVERSITAS ISLAM NEGERI ALAUDDIN MAKASSAR
FAKULTAS EKONOMI DAN BISNIS ISLAM

Kampus I : Jl. Sultan Alauddin No. 63 Makassar ■ (0411) 864924, Fax. 864923
Kampus II : Jl. H.M. Yasin Limpo Romangpolong – Gowa . ■ 424835, Fax424836

PENGESAHAN SKRIPSI


Skripsi yang berjudul “*Pengaruh Brand Equity dan Advertising Terhadap Minat Beli Dengan Brand Ambassador Sebagai Variable Moderasi (Studi Pada Aplikasi Ruangguru Di Kota Makassar)*”, yang disusun oleh **KARTIKA SARI, NIM 90200116029**. Mahasiswa Jurusan Manajemen Fakultas Ekonomi dan Bisnis Islam UIN Alauddin Makassar, telah diuji dan dipertahankan dalam sidang munaqasyah yang diselenggarakan pada tanggal 20 April 2021 bertepatan dengan 8 Ramadhan 1442, dan dinyatakan telah dapat diterima sebagai salah satu syarat untuk memperoleh gelar Sarjana Manajemen pada Fakultas Ekonomi dan Bisnis Islam.

Samata-Gowa, November 2021

DEWAN PENGUJI

Ketua	: Dr. Muh. Wahyuddin Abdullah, SE.,M.Si.,Ak.	(.....)
Sekretaris	: Dr. Hj. Rahmawati Muin, M.Ag.	(.....)
Penguji I	: Dr. Awaluddin, SE.,M.M.	(.....)
Penguji II	: Dra. Hj. Nuraeni Gani, M.M.	(.....)
Pembimbing I	: Prof. Dr. H. Abustani Ilyas, M.Ag.	(.....)
Pembimbing II	: Dr. Ahmad Effendi, S.E.,M.M.	(.....)

Diketahui Oleh:
Dekan Fakultas Ekonomi dan Bisnis Islam
UIN Alauddin Makassar


Prof. Dr. H. Abustani Ilyas, M.Ag.
NIP. 196611301993031003

KATA PENGANTAR

Assalamualaikum Wr. Wb.

Alhamdulillah robbil ‘alamin, puji dan syukur penulis panjatkan kehadirat Allah Swt yang telah melimpahkan rahmat dan hidayah-Nya, sehingga skripsi dengan judul “Pengaruh *Brand Equity* Dan *Advertising* Terhadap Minat Beli Dengan *Brand Ambassador* Sebagai Variable Moderasi (Studi Pada Aplikasi Ruangguru Di Kota Makassar)” dapat diselesaikan oleh penulis. Skripsi ini disusun sebagai salah satu syarat menyelesaikan program sarjana (S1) pada Fakultas Ekonomi dan Bisnis Islam, Jurusan Manajemen Universitas Islam Negeri Alauddin Makassar.

Pada kesempatan ini penulis ingin menyampaikan terima kasih yang tulus dan sebesar- besarnya kepada semua pihak yang telah memberikan dukungan, bimbingan, arahan, motivasi, doa serta semangat yang sangat berarti dalam penyusunan skripsi ini. Menghaturkan terima kasih dan rasa hormat yang tak terhingga dan teristimewa kepada kedua orang tuaku, ayahanda **Kasim Mangngewa** dan ibunda **Hardiati** atas segala doa dan pengorbanannya yang telah melahirkan, mengasuh, mendidik dan membimbing penulis dengan kasih sayang serta pengorbanan yang tak terhitung sejak dalam kandungan hingga dapat menyelesaikan studi program S1. Saya juga mengucapkan banyak terima kasih kepada:

1. Bapak Prof.H.Hamdan Juhannis,MA.,Ph.D. selaku rektor UIN Alauddin Makassar.

2. Bapak Prof. Dr.H.Abustani Ilyas M.Ag selaku Dekan Fakultas Ekonomi dan Bisnis Islam.
3. Ibu Dr.Hj.Rika Dwi Ayu Parmitasari SE., M.comm. dan Muh Akil Rahman, SE.,M.Si selaku ketua jurusan dan sekretaris jurusan Manajemen UIN Alauddin Makassar.
4. Prof.Dr.H.Abustani Ilyas,M.Ag. selaku Dosen Pembimbing I, yang telah memberikan waktu luangnya, saran, bimbingan dan pengarahan dengan penuh kesabaran sehingga skripsi ini dapat terselesaikan.
5. Ahmad Efendi,SE.,MM. selaku Dosen Pembimbing II, yang telah memberikan waktu luangnya, saran, bimbingan dan pengarahan dengan penuh kesabaran sehingga skripsi ini dapat terselesaikan.
6. Segenap dosen Fakultas Ekonomi dan Bisnis Islam Universitas Islam Negeri Alauddin Makassar yang telah memberikan ilmu pengetahuan kepada penulis.
7. Segenap Staf Fakultas Ekonomi dan Bisnis Islam Universitas Islam Negeri Alauddin Makassar atas bantuan yang telah diberikan.
8. Segenap teman-teman jurusan Manajemen khususnya teman-teman jurusan Manajemen dan Manajemen Pemasaran angkatan 2016.
9. Gusti Herdyansyah. B, S.M yang telah meluangkan banyak waktunya dalam membantu,memberikan saran dan masukannya serta mendorong saya sehingga skripsi ini terselesaikan.
10. Sahabat saya Uni, Sulvi, Fitri, Ani, Firda, dan Ima yang telah membantu dan memberikan semangat dalam menyelesaikan skripsi.

11. Ibu, bapak, dan ilmy yang telah banyak membantu selama kuliah dan menasehati saya sehingga semangat mengerjakan skripsi.
12. Teman dekat saya Sarwan, Mawar, Andi, Kak Riko, Marlina, Fifri, Anha Safriana, Nurtang, dan Nahda yang telah membantu dan menyemangati saya dalam penyusunan skripsi.
13. Teman KKN saya di Kelurahan Palampang Kecamatan Rilau Ale Kabupaten Bulukumba Isma, Murti, Alma, Tia, Far, Sri, Rima, Rahmat, Wawan, Ishaq, Riski, Agus dan Kak Safar yang telah menasehati saya hingga skripsi ini terselaikan.
14. Pihak-pihak lain yang selalu memberikan semangat, saya ucapkan terima kasih khususnya kepada Vivi, Irma, Tantri, Novi, Sri, Mena, dan Iis.

Dan akhirnya semoga skripsi ini dapat berguna serta dapat digunakan sebagai tambahan dan pengetahuan.

Waasalamu'alaikum wr.wb

Makassar, 25 Februari 2021

UNIVERSITAS ISLAM NEGERI
Penulis
KARTIKA SARI
ALAUDDIN
M A K A S S A R

DAFTAR ISI

SAMPUL	i
PERNYATAAN KEASLIAN.....	ii
LEMBAR PENGESAHAN	iii
KATA PENGANTAR	iv
DAFTAR ISI.....	vii
DAFTAR TABEL.....	ix
DAFTAR GAMBAR	x
ABSTRAK	xi
BAB I PENDAHULUAN	
A. Latar Belakang	1
B. Rumusan Masalah	7
C. Hipotesis.....	8
D. Definisi Operasional.....	12
E. Penelitian terdahulu.....	15
F. Tujuan dan manfaat penelitian	22
BAB II TINJAUAN PUSTAKA	
A. <i>Brand Equity</i>	24
B. <i>Advertising</i>	27
C. <i>Brand Ambassador</i>	32
D. Minat Beli.....	34
E. Ruangguru	37
F. Teori AIDDA	39
G. Kerangka Konseptual	43
BAB III METODE PENELITIAN	
A. Jenis penelitian dan Lokasi Penelitian	46
B. Populasi dan Sampel	47
C. Jenis dan sumber data	48
D. Metode pengumpulan data	49

E. Instrument penelitian.....	50
F. Tehnik pengolahan dan analisis data.....	52
BAB IV HASIL DAN PEMBAHASAN	
A. Gambaran Umum Penelitian.....	58
B. Karakteritik Responden.....	61
C. Deskripsi Data Penelitian.....	62
D. Analisis dan Olah Statistik.....	64
E. Pembahasan Hasil Penelitian.....	81
BAB V KESIMPULAN DAN SARAN	
A. Kesimpulan.....	86
B. Saran.....	88
DAFTAR PUSTAKA.....	89
LAMPIRAN	
RIWAYAT HIDUP	

DAFTAR TABEL

Tabel 1.1 Penelitian Terdahulu	15
Tabel 3.1 Instrumen Penelitian	51
Tabel 4.1 Karakteristik Responden Berdasarkan Jenis Kelamin	62
Tabel 4.2 Karakteristik Responden Berdasarkan Jenis Kelas	63
Tabel 4.3 Variabel <i>Brand Equity</i>	63
Tabel 4.4 Variabel <i>Advertising</i>	64
Tabel 4.5 Variabel Minat Beli.....	64
Tabel 4.6 Variabel <i>Brand Ambassador</i>	65
Tabel 4.7 Uji Validitas Pra Penelitian.....	66
Tabel 4.8 Uji Reliabilitas Pra Penelitian	67
Table 4.9 Uji Validitas	68
Table 4.10 Uji Reliabilitas	70
Tabel 4.11 Uji Normalitas.....	71
Tabel 4.12 Uji Multikorenalitas	72
Tabel 4.13 Uji Autokorlasi	72
Tabel 4.14 Uji Heterokedastisitas	74
Tabel 4.15 Analisi Regresi Linear Berganda	75
Table 4.16 Uji MRA	76
Tabel 4.17 Uji R^2 Regresi Berganda.....	77
Tabel 4.18 Uji R^2 Regresi Berganda Model 2.....	78
Tabel 4.19 Uji Simultan (Uji-f).....	79
Tabel 4.20 Uji f Moderasi	80
Tabel 4.21 Uji t Regresi Linear Model 1	81
Tabel 4.22 Uji t Regresi Linear Model 2	82

DAFTAR GAMBAR

Gambar 2.1 Kerangka Teori Hirarki Iklan.....	30
Gambar 2.2 Kerangka Konseptual	45



UNIVERSITAS ISLAM NEGERI
ALAUDDIN
M A K A S S A R

ABSTRAK

Nama : Kartika sari
NIM : 90200116029
Judul : Pengaruh *Brand Equity* Dan *Advertising* Terhadap Minat Beli Dengan *Brand Ambassador* Sebagai Variabel Moderasi (Studi Pada Aplikasi Ruangguru Di Kota Makassar)

Penelitian ini bertujuan untuk menguji pengaruh *brand equity* dan *advertising* terhadap minat beli dengan *brand ambassador* sebagai variabel moderasi (studi pada aplikasi Ruangguru di Kota Makassar). Variabel yang digunakan dalam penelitian ini *brand equity* dan *advertising* sebagai variabel *independen*, *brand ambassador* sebagai variabel moderasi, dan minat beli sebagai variabel *dependen*.

Penelitian ini merupakan penelitian kuantitatif. Sumber data dalam penelitian ini yaitu data primer dimana metode pengumpulan data menggunakan metode kuesioner yang disebar kepada pengguna aplikasi Ruangguru di Kota Makassar. Jumlah sampel yang digunakan berjumlah 100 responden. Dengan pengolahan data primer menggunakan teknik analisis Statistical Package For Social Science (SPSS) versi 25.

Hasil penelitian ini menunjukkan bahwa *brand equity* berpengaruh positif dan signifikan terhadap minat beli. *Advertising* berpengaruh positif dan signifikan terhadap minat beli. *Brand Ambassador* berpengaruh positif dalam memoderasi hubungan antara *brand equity* terhadap minat beli. *Brand ambassador* berpengaruh positif dalam memoderasi hubungan antara *advertising* terhadap minat beli.

Kata Kunci : *Brand Equity, Advertising, Minat Beli, Brand Ambassador*

BAB I

PENDAHULUAN

A. LATAR BELAKANG

Internet pada masa sekarang ini berkembang sangatlah pesat. Kehadiran internet ini tidak hanya di perkotaan saja tetapi juga mulai merambah ke pelosok negeri. Karena maraknya pengguna internet pada masa ini, banyak dimanfaatkan oleh para pengusaha untuk membuka usaha berbasis internet. Banyaknya perusahaan memanfaatkan internet dengan membuat website perusahaan guna memperluas usahanya. Bisnis yang menggunakan teknologi internet sebagai komponen utama dikenal dengan istilah Startup, yaitu perusahaan rintisan yang merupakan perusahaan yang baru beroperasi dan masih dalam tahap pengembangan yang berbasis digital teknologi.

Seiring dengan berkembangnya teknologi internet yang melaju pesat dan mampu menjangkau hampir seluruh Indonesia serta mampu diakses oleh siapapun, maka dapat diprediksi bahwa startup di Indonesia dapat dengan mudah meningkat setiap tahunnya. Bidang yang digeluti startup ini juga bervariasi, mulai dari e-commerce, perjalanan, edukasi, hingga keuangan. Seperti Tokopedia yang berfokus dibidang e-commerce, Traveloka dibidang perjalanan, Ruangguru dibidang edukasi atau pendidikan, dan OVO dibidang keuangan. Startup dibidang pendidikan pun mulai bermunculan. Mulai dari layanan penyedia kursus, penghubung siswa dengan mentor, hingga media social pendidikan. Salah satu startup dibidang pendidikan adalah Ruangguru.

Ruangguru merupakan perusahaan teknologi terbesar di Indonesia yang berfokus pada layanan berbasis pendidikan. Memiliki lebih dari 22.000.000 pengguna serta mengelola 300.000 guru yang menawarkan jasa. Perusahaan ini didirikan sejak tahun 2014 oleh Belva Devara dan Imam Usman, yang keduanya berhasil masuk dalam jajaran pengusaha sukses di bawah 30 tahun melalui *Forbes 30 Under 30* untuk sektor teknologi konsumen di Asia.

Ruangguru adalah aplikasi belajar dengan kurikulum nasional dan dirancang oleh pengajar terbaik dan berpengalaman. Konten dari aplikasi yang tersedia mulai dari bentuk video, latihan soal, les *privat*, dan *tryout*.

TABEL 1. 1
TOTAL USERS *STARTUP* EDUKASI

Startup Edukasi	Jumlah Pelanggan		
	2018	2019	2020
Zenius Education	10,8	11,8	15
Ruangguru	6	15	22
Quipper	4	4,6	10

Sumber: (Diolah dari berbagai sumber, diakses tanggal 17 September 2020 pukul 17.00)

Tabel 1.1 menjelaskan perbandingan peringkat, total pelanggan dan pendapatan Ruangguru selama tiga tahun dengan para pesaingnya yakni Zenius Education dan Quipper. Dilihat dari total pelanggan, Ruangguru memiliki perkembangan yang lebih cepat dibandingkan startup pendidikan lainnya. Hal ini mengindikasikan terdapat peningkatan kesadaran masyarakat akan keberadaan merek Ruangguru.

Posisi Ruangguru berdasarkan peta persaingan *startup* edukasi yang dibandingkan dengan media bimbingan belajar *offline* menunjukkan bahwa saat ini bimbingan bimibngan belajar *offline* masih eksis di masyarakat. Hal ini dibuktikan dengan hasil Top Brand For Teen Indeks 2020 Kategori Bimbingan Belajar yang semuanya didominasi oleh media bimbingan belajar *offline*.

TABEL 1. 2
TOP BRAND FOT TEEN INDEX 2020
KATEGORI BIMBINGAN BELAJAR

BRAND	TOP BRAND INDEX 2020			
	2017	2018	2019	2020
Ganesha Operation	29,3%	32,0%	31,38%	50,7%
Nurul Fikri	10,5%	12,1%		12,1%
Primagama	24,4%	17,2%	10,67%	3,9%
Gajah Mada	-	-	-	10,2%
Kumon	6,1%	10,6%	10,59%	12,7%

Sumber : (Topbrand-award.com, diakses 17 September 2020 pukul 17.00) Berdasarkan penelitian (Kemala, Siregar, & Fitriawan, 2020)

Aplikasi Ruangguru belum sepenuhnya memenuhi harapan pelanggan. Hal tersebut dilihat dari kualitas kinerja Ruangguru yang menunjukkan bahwa tingkat kualitas pelayanan belum sesuai dengan yang diharapkan pelanggan. Hal ini dapat terlihat pada kesenjangan antara dua perspektif penilaian antara tingkat kinerja (*performance*) dan tingkat harapan (*importance*) atas kualitas ideal yang diharapkan. Secara keseluruhan, selisih dari kedua perspektif bernilai negatif dengan nilai sebesar (-0.02). Dari ketiga dimensi pengukuran, *service interaction* adalah dimensi yang memiliki nilai gap sebesar (-0,17).

Artinya, kualitas aktual yang dirasakan belum dapat memenuhi kualitas ideal yang diharapkan oleh pelanggan. Belum terpenuhinya harapan pelanggan menurut penelitian.

Karena Ruangguru merupakan aplikasi online, maka perlu dilakukan komunikasi pemasaran kepada publik agar mereka mengetahui keberadaan Ruangguru, seperti yang dikatakan oleh Kotler dan Keller (2012, p.498) Komunikasi pemasaran adalah sarana dimana perusahaan atau sebuah brand menginformasikan, membujuk, dan mengingatkan konsumen secara langsung maupun tidak langsung tentang produk dan merek yang dijual sehingga dapat memelihara loyalitas konsumen. Persaingan yang ada mengharuskan perusahaan untuk terus berinovasi dan memperkuat strategi pemasaran untuk membentuk *brand equity*. Upaya yang dilakukan dalam membangun *brand equity* oleh perusahaan adalah dengan cara melibatkan kredibilitas *brand ambassador* untuk membangun kesadaran merek dalam jangka panjang yang memberikan keuntungan pada perusahaan. Ruangguru terus melakukan inovasi teknologi tinggi sebagai keunggulan merek diantaranya 1) *Fitur Smart recommendation*, dimana fitur ini secara otomatis mampu mendeteksi kelemahan pelajar dan memberikan rekomendasi materi belajar yang dibutuhkan pelanggan, 2) Ruangguru *adventure*, dimana lewat fitur ini setiap pengguna dari Ruangguru akan mendapatkan pengalaman belajar terasa seperti sebuah *game*, 3) Ruangguru *Teacher Prize*, dimana lewat fitur ini Ruangguru berusaha untuk memberikan kinerja layanan terbaik dengan menghadirkan guru-guru terbaik.

Brand Equity adalah suatu nilai tambah yang diberikan terhadap suatu produk atau jasa yang ditawarkan kepada konsumen. Nilai tambah yang diberikan dapat mempengaruhi pikiran, perasaan dan tindakan terhadap merek tersebut. Semakin baik *brand equity* maka semakin baik juga harga, pangsa pasar, dan keuntungan yang akan didapatkan (Kotler & Keller, 2016). Kegiatan pemasaran suatu perusahaan dengan ekuitas merek yang tinggi biasanya bertujuan untuk memberikan dorongan pada konsumen baru agar tertarik dan menumbuhkan minat beli seorang konsumen. Konsumen akan cenderung membeli produk dengan merek yang sudah dikenal dibandingkan dengan produk yang mereknya masih asing di telinga mereka. Selain itu Ayuni (2006) juga menyatakan : semakin tinggi tingkat kesadaran merek seseorang, maka minat beli konsumen terhadap produk dengan merek tersebut meningkat karena merek itu yang pertama kali diingatnya.

AMA (*American Marketing Association*) dalam Fandy Tjiptono (2001:226) mendefinisikan *advertising* adalah seluruh proses yang meliputi penyiapan, perencanaan, pelaksanaan, dan pengawasan *advertising*. Dari pengertian-pengertian di atas, maka dapat disimpulkan bahwa *advertising* adalah semua bentuk penyajian *non personal*, promosi, ide-ide, promosi barang atau jasa yang merupakan keseluruhan proses yang meliputi penyiapan, perencanaan, pelaksanaan, dan pengawasan *advertising*. Biasanya *advertising* ini meliputi penggunaan media yang akan digunakan seperti surat kabar, televisi, radio, majalah, internet, *billboard*, dan lain-lain. Selanjutnya Kotler menambahkan bahwa dalam mengembangkan program *advertising*, manajer pemasaran harus selalu mulai dengan mengidentifikasi pasar sasaran dan motif membeli.

Ruangguru sendiri memiliki beberapa media yang dijadikan alat untuk melakukan komunikasi pemasarannya seperti media sosial. Media sosial yang dimiliki Ruangguru yaitu, Facebook, Twitter, dan Instagram. Berdasarkan *followers* yang dimiliki oleh media sosial yang dimiliki Ruangguru, Instagram memiliki followers terbanyak yaitu 1 Juta pengikut atau dan 6.159 postingan. Tidak hanya di media sosial saja, ruangguru juga membuat iklan di media elektronik seperti tv. Dalam memasarkan produk ruangguru melalui media sosial tentu diperlukan strategi komunikasi dari ruangguru agar menarik perhatian konsumen. Sehingga, konsumen menyeleksi informasi yang bermanfaat bagi dirinya, serta produk yang sekiranya dapat menjawab kebutuhan mereka. Dalam tingkat akhir pemilihan suatu produk, konsumen tidak hanya mempertimbangkan aspek fungsional saja, namun kualitas juga menjadi salah satu aspek yang menjadi pertimbangan.

Menurut Doucett (2008) mengatakan bahwa “*Brand Ambassador* adalah seseorang yang memiliki *passion* terhadap *brand*, dengan cara memperkenalkannya dan bahkan dengan sukarela memberikan informasi mengenai *brand* tersebut”. Sedangkan Lea Greenwood (2012:77) mengatakan “*Brand Ambassador* adalah alat yang digunakan oleh perusahaan untuk berkomunikasi dan berhubungan dengan publik, dengan harapan dapat meningkatkan penjualan. *Brand Ambassador* sangat berperan dalam membantu kelancaran aktivitas pemasaran baik secara lokal maupun global”. Salah satu strategi kreatif yang dianggap efektif dalam meningkatkan kualitas produk adalah menggunakan *brand ambassador* sebagai ikon atau representasi dari sebuah

brand, karena *brand ambassador* akan membantu membuat hubungan emosional yang lebih kuat antara *brand* dengan konsumennya.

Terkait hal tersebut, di awal tahun 2018 Ruangguru mengangkat Iqbaal Dhiafakhri Ramadhan atau yang akrab disapa Iqbaal, sebagai *brand ambassador* Ruangguru. Iqbaal sendiri merupakan aktor muda dan penyanyi yang dulunya adalah mantan boyband Coboy Junior (CJR). Di awal tahun 2018 Iqbaal menjadi pemeran utama disalah satu film layar lebar yang sangat melejit berjudul “Dilan 1990” yang membuat namanya kembali dikenal karena Iqbaal sempat vakum dari dunia hiburan untuk bersekolah di luar negeri. Pada 19 Juni 2018 ia lulus dari Sekolah Menengah Atas di United World Colleges (UWS), New Meksiko, Amerika Serikat. Menurut Iqbaal dalam tribune.new.com pendidikan merupakan sebuah investasi yang bisa diandalkan ditengah kehidupan yang serba tak pasti. Selain itu Iqbaal memiliki 12 juta followers di instagram dan aktif melakukan interaksi diberbagai kesempatan di media sosial yang dimilikinya. Iqbaal sendiri selama ini jauh dari terpaan isu negatif sehingga memiliki image yang baik dan terjaga. Iqbaal menjadi daya tarik tersendiri sebagai *brand ambassador* karena Iqbaal merupakan idola para remaja yang sesuai dengan target market dari Ruangguru yaitu anak sekolah. Pada awal tahun 2020, Ruangguru mengumumkan *brand ambassador* baru, yang biasa dikenal dengan Ruangguru Squad, yakin penyanyi kondang Nisa Sabyan dan Putri Ariani, keluarga The Onsu, serta karakter animasi inspiratif Nussa yang giat membahas isu-isu pendidikan.

Berkembangnya strategi pemasaran perusahaan ke arah yang positif, menuntut perusahaan semakin berkembang dan salah satu strateginya

menggunakan *brand ambassador* untuk mempertahankan dan mendapatkan konsumen. Pada tahun 2018, Quipper yang merupakan salah satu aplikasi belajar online juga menggunakan *brand ambassador* dan iklan yang dimuat pada stasiun televisi untuk membantu aktivitas pemasarannya. Namun pada penelitian yang dilakukan oleh Khansa Nuraini et al, bahwa kredibilitas Maudy Ayunda sebagai *brand ambassador* hanya sebesar 7% saja terhadap keputusan untuk menggunakan Quipper dan 93% dipengaruhi oleh aspek-aspek lain. Berbeda dengan aplikasi Zenius Education yang hanya menggunakan media sosial sebagai alat untuk mengkomunikasikan pemasarannya, namun memiliki banyak pengguna dan menempati ranking ke-5 pada startup ranking sebagai aplikasi yang paling banyak digunakan setelah Ruangguru yang menempati peringkat ke-4.

Berdasarkan fenomena diatas maka peneliti tertarik melakukan penelitian dengan judul **“Pengaruh *Brand Equity* dan *Advertising* Terhadap Minat Beli dengan *Brand Ambassador* Sebagai Variabel Moderasi (Studi Pada Aplikasi Ruangguru Di Kota Makassar)”**

B. RUMUSAN MASALAH

Berdasarkan latar belakang di atas, maka rumusan masalah yang diajukan dalam penelitian ini adalah sebagai berikut :

1. Apakah *brand equity* berpengaruh terhadap minat beli pada aplikasi Ruangguru?
2. Apakah *advertising* berpengaruh terhadap minat beli pada aplikasi Ruangguru?

3. Apakah *brand ambassador* memoderasi hubungan *brand equity* terhadap minat beli pada aplikasi Ruangguru?
4. Apakah *brand ambassador* memoderasi hubungan *advertising* terhadap minat beli pada aplikasi Ruangguru?

C. HIPOTESIS PENELITIAN

Hipotesis yakni merupakan praduga atau asumsi yang harus diuji melalui data atau fakta yang diperoleh dengan melalui penelitian. Hipotesis yang diajukan dalam penelitian ini adalah:

1. *Brand Equity* diduga berpengaruh terhadap minat beli

Kwan (2001) tentang pengaruh dimensi ekuitas merek terhadap minat beli dan kinerja pemasaran yang menemukan hasil bahwa semua dimensi ekuitas merek berpengaruh positif terhadap minat beli. Dimana pengetahuan terhadap keberadaan merek akan berpengaruh terhadap minat beli konsumen. Konsumen akan cenderung membeli produk dengan merek yang sudah dikenal dibandingkan dengan produk yang mereknya masih asing di telinga mereka. Selain itu Ayuni (2006) juga menyatakan : semakin tinggi tingkat kesadaran merek seseorang, maka minat beli konsumen terhadap produk dengan merek tersebut meningkat karena merek itu yang pertama kali diingatnya.

Brand equity merupakan persepsi konsumen terhadap keistimewaan suatu merek dibandingkan dengan merek yang lain (Lassar *et al.*, 1995). Penting bagi perusahaan untuk menciptakan suatu merek

yang kuat. Huang *et al.*,(2014) menyatakan bahwa dalam hal niat pembelian konsumen, nilai merek memiliki efek positif, dan akan ada niat beli yang lebih besar untuk produk dengan *brand equity* yang lebih baik. Semakin kuat *brand equity* suatu produk, semakin kuat pula rasa percaya diri konsumen dalam proses pengambilan keputusan pembelian, sehingga mengantar perusahaan untuk mendapatkan keuntungan dari waktu ke waktu (Pane dan Rini., 2011).

H1 : brand equity diduga berpengaruh positif terhadap minat beli.

2. Advertising diduga berpengaruh terhadap minat beli

Advertising merupakan salah satu bentuk promosi yang paling banyak digunakan perusahaan dalam mempromosikan produknya. Sebagaimana dikemukakan oleh Uyung Sulaksana (2003:90) bahwa semua bentuk presentasi non personal yang mempromosikan gagasan, barang, atau jasa yang dibiayai pihak sponsor tertentu. *Advertising* adalah bentuk komunikasi tidak langsung, yang didasarkan pada informasi tentang keunggulan dan keuntungan suatu produk, yang disusun sedemikian rupa sehingga menimbulkan rasa menyenangkan yang akan mengubah pikiran seseorang untuk melakukan pembelian.

Iklan adalah salah satu komunikasi pemasaran yang dipergunakan untuk mengenalkan produk ke pasar sasaran dan juga menjadi pembeda pesaing. Iklan dapat memotivasi konsumen untuk mempertimbangkan pembelian merek dan menciptakan asosiasi merek yang kuat dengan

semua pengaruh komunikasi sehingga dapat memberikan pengaruh ketika konsumen mempertimbangkan untuk melakukan pembelian (Kotler dan Keller,2009:179). Demikian, *advertising* akan mempengaruhi bagaimana perilaku pembelian konsumen yang dimulai dari menimbulkan minat beli konsumen. (Kotler dan Keller).

Berdasarkan uraian di atas maka dapat disimpulkan bahwa iklan dapat memengaruhi konsumen dalam membuat keputusan pembelian suatu produk. *Advertising* diduga secara parsial berpengaruh terhadap minat beli konsumen.

H2 : advertising diduga berpengaruh positif terhadap minat beli.

3. *Brand ambassador* diduga berpengaruh dalam memoderasi hubungan *brand equity* terhadap minat beli

Duta Merek (*Brand Ambassador*) adalah seseorang yang memiliki *passion* terhadap *brand*, dengan cara memperkenalkannya dan bahkan dengan sukarela memberikan informasi mengenai *brand* tersebut. (Doucett, 2008). *Brand Ambassador* sangat berperan dalam membantu kelancaran aktivitas pemasaran baik secara lokal maupun global”.

Semakin kuat *brand equity* suatu produk, semakin kuat pula rasa percaya diri konsumen dalam proses pengambilan keputusan pembelian, sehingga mengantar perusahaan untuk mendapatkan keuntungan dari waktu ke waktu (Pane dan Rini, 2011).

Konseptualisasi *brand equity* ini konsisten dengan konseptualisasi yang menonjol dalam literatur (Keller,1993) dan juga telah diadopsi dalam literatur dukungan selebriti dalam ingatan konsumen memiliki selebriti yang lebih besar mengilhami merek yang didukung dengan kepribadian yang cocok dengan gambar populer selebriti (Keller,2013). Harapan bahwa ketika *brand ambassador* yang dianggap kredibel terkait dengan merek, kredibilitas itu memengaruhi *brand equity* . koneksi seperti itu memfasilitasi transfer makna dari selebriti ke merek yang didukung (McCracken.,1989).

Oleh karena itu, gambaran yang dirasakan dari seorang selebriti secara kognitif mengalir ke merek yang didukung oleh dan menjadi bagian dari kumpulan asosiasi merek yang didukung (Keller,2013). Selebritas yang dianggap oleh konsumen sebagai kredibel membawa asosiasi yang baik dari daya tarik, kepercayaan, dan keahlian (Ohaniam.,1990), dengan demikian secara langsung dan positif menambah pengetahuan konsumen dari merek yang didukung.

H3 : Brand Ambassador diduga berpengaruh positif dalam memoderasi hubungan brand equity terhadap minat beli

4. Brand ambassador diduga berpengaruh dalam memoderasi hubungan advertising terhadap minat beli

Brand Ambassador adalah ikon budaya atau identitas, dimana mereka bertindak sebagai alat pemasaran yang mewakili pencapaian

individualisme kejayaan manusia serta komodifikasi dan komersialisasi suatu produk. Turner, Bonner & Marshall (2012:13). *Brand Ambassador* merupakan salah satu faktor penentu yang membentuk minat beli konsumen, hal ini dapat dipertegas oleh Huttler et al (2013) yang membuktikan bahwa brand berpengaruh signifikan terhadap minat beli konsumen.

Iklan mempunyai kekuatan untuk membangun *brand* yang kuat. Dengan membangun posisi yang kuat di pasar, iklan akan memberikan kesempatan bagi perusahaan untuk mengkomando harga yang tinggi untuk produknya dan pada akhirnya akan meningkatkan profit (Low dan Mohr, 2000). Menurut (Ramos dan Franco.,2005) iklan yang diterima oleh konsumen mempunyai pengaruh yang positif terhadap ekuitas merek secara keseluruhan yaitu loyalitas, kesadaran, kualitas yang dirasa dan *image* merek.

Pendapat serupa juga dikemukakan oleh (Edin dan Hakim.,2003) yang menyatakan bahwa iklan mempunyai peran yang penting dalam membangun ekuitas merek. Iklan televisi dapat memperbaiki ekuitas merek. Untuk meningkatkan nilai merek melalui periklanan harus dibedakan pesan merek yang dibutuhkan untuk diterima.

H4 : Brand Ambassador diduga berpengaruh positif dalam

memoderasi hubungan advertising terhadap minat beli

D. DEFINISI OPERASIONAL

1. Definisi Operasional

Adapun variabel yang digunakan dalam penelitian ini terdiri dari variabel independen, variabel dependen, dan variabel intervening diantaranya adalah sebagai berikut :

a. Variabel Independen

1) *Brand Equity* (X_1)

Brand Equity (kekuatan merek) merupakan persepsi konsumen terhadap keistimewaan suatu merek dibandingkan dengan merek yang lain. (Lassar et al,1995). *Brand Equity* adalah seperangkat aset dan liabilitas merek yang berkaitan dengan suatu merek, nama dan simbolnya yang menambah atau mengurangi nilai yang diberikan oleh suatu barang dan jasa kepada perusahaan atau pelanggan (Widjaja dkk., 2007). *Brand Equity* dapat diartikan dengan kekuatan dari sebuah merek (Setyaningsih dkk., 2007).

Brand Equity adalah nilai yang dihasilkan oleh perusahaan dari suatu produk dengan nama yang lebih mudah dikenali bila dibandingkan dengan produk sejenisnya, agar produk mereka dengan mudah diingat, mudah dikenali, dan unggul dalam kualitas dan keandalan.

2) *Advertising* (X_2)

Advertising merupakan salah satu bentuk promosi yang paling banyak digunakan perusahaan dalam mempromosikan produknya. Sebagaimana dikemukakan (Philip Kotler) menjelaskan definisi iklan adalah bentuk penyajian dan promosi suatu produk, barang, jasa, dan ide secara non-personal oleh suatu sponsor tertentu dimana untuk penayangannya biasanya harus membayar suatu media. Uyung Sulaksana (2003:90) Iklan (*Advertising*) adalah segala bentuk non personal dan promosi dari gagasan atau ide, barang, dan jasa yang dilakukan oleh sponsor yang dapat diidentifikasi melalui media cetak, media penyiaran, media elektronik, dan media tampilan. *Advertising* adalah cara untuk mempromosikan barang, jasa atau gagasan/ide yang dibiayai oleh sponsor yang dikenal, dalam rangka untuk menarik calon konsumen guna melakukan pembelian, sehingga dapat meningkatkan penjualan produk dari perusahaan yang bersangkutan (Assauri 2013:288).

Advertising adalah suatu layanan yang digunakan untuk mempromosikan suatu produk agar dapat menarik konsumen untuk membeli produk tersebut.

b. Variabel Dependen (Minat Beli)

Menurut (Assel, 2001) Minat beli merupakan kemungkinan konsumen melakukan pembelian suatu merek atau kecenderungan konsumen mengambil tindakan yang berkaitan dengan pembelian.

Minat Beli merupakan bagian dari komponen perilaku konsumen dalam sikap mengkonsumsi, kecenderungan responden untuk bertindak sebelum keputusan membeli benar-benar dilaksanakan, (Kinneer dan Taylor, 1995). Sedangkan menurut (Margaret, 2006) Minat beli muncul karena beberapa keputusan pembelian: keputusan merek, keputusan kuantitas, keputusan waktu, dan keputusan waktu pembayaran.

Minat beli adalah sesuatu yang berhubungan dengan sikap atau perilaku konsumen yang memiliki keinginan untuk membeli atau mendapatkan suatu barang atau produk

c. Variabel Moderasi (*Brand Ambassador*)

Duta Merek (*Brand Ambassador*) adalah seseorang yang memiliki *passion* terhadap *brand*, dengan cara memperkenalkannya dan bahkan dengan sukarela memberikan informasi mengenai *brand* tersebut (Doucett, 2008). *Brand ambassador* adalah ikon budaya atau identitas, dimana mereka bertindak sebagai alat pemasaran yang mewakili pencapaian individualisme kejayaan manusia serta komodifikasi dan komersialisasi suatu produk. Turner, Bonner & Marshall (2012:13). *Brand Ambassador* merupakan salah satu faktor penentu yang membentuk minat beli konsumen, hal ini dapat dipertegas oleh Huttler et al (2013).

Brand Ambassador adalah seseorang yang ditunjuk sebagai ikon untuk mewakili produk tertentu sebagai citra terbaik dari suatu produk, agar dengan kepopuleran, keahlian dan daya tariknya dapat menarik dan mengajak konsumen untuk membeli atau menggunakan produk tersebut.

E. PENELITIAN TERDAHULU

Penelitian terdahulu sangat penting sebagai dasar pijakan dalam rangka penyusunan penelitian ini. Penelitian terdahulu digunakan untuk mengetahui hasil yang dilakukan oleh penelitian terdahulu.

Tabel 1.1
Penelitian Terdahulu

NO.	NAMA PENELITI	JUDUL PENELITIAN	HASIL PENELITIAN	KONTRIBUSI
1.	Nurul Fajrin, Rois Arifin, dan M. Hufron	Pengaruh <i>Price, Brand Equity, Brand Ambassador, Positioning</i> Dan <i>Word Of Mouth</i> Terhadap Keputusan Pembelian Produk <i>Green Light</i> .	1.Variabel independen <i>price, brand equity, brand ambassador, positioning</i> dan <i>word of mouth</i> secara simultan berpengaruh positif dan signifikan terhadap keputusan pembelian. 2.Variabel independen <i>price, brand equity, brand ambassador, positioning</i> dan <i>word of mouth</i> secara parsial	Mengambil teori dari variabel <i>Brand Ambassador</i>

			berpengaruh positif dan signifikan terhadap keputusan pembelian.	
2.	Melinda Lina Sulaiman (2018)	Pengaruh Harga Dan <i>Advertising</i> Terhadap Kepuasan Pelanggan Kuota Internet Telkomsel	Hasil penelitian menunjukkan bahwa terdapat pengaruh yang signifikan harga dan <i>advertising</i> terhadap kepuasan pelanggan kuota internet Telkomsel. Hal ini dapat dibuktikan dari nilai <i>t</i> hitung harga sebesar -2,152; nilai <i>t</i> signifikan $0,05 > 0,037$; koefisien regresi sebesar -0,379; dan nilai <i>t</i> hitung <i>advertising</i> 3,533; nilai signifikansi $0,05 > 0,001$; koefisien regresi sebesar 8,602 ; nilai signifikansi $0,05 > 0,001$	Mengambil teori dari variabel <i>Advertising</i>
3.	I Made Arya Dharmayana dan Gege Bayu Rahanatha (2018)	Pengaruh <i>Brand Equity</i> , <i>Brand Trust</i> , <i>Brand Preference</i> , Dan Kepuasan Konsumen Terhadap Niat Membeli Kembali	Kualitas dari produk Luwak <i>White Koffie</i> sangat penting, karena dengan kualitas yang baik maka konsumen akan puas mengkonsumsi Luwak <i>White Koffie</i> sehingga membuat konsumen membeli kembali juga tinggi, dengan hal tersebut manajemen Luwak <i>White Koffie</i> harus dapat memanfaatkan keadaan ini. Kepuasan konsumen memiliki pengaruh signifikan yang dominan terhadap niat membeli kembali	Mengambil teori dari variabel <i>Brand Equity</i>

			<p>dibandingkan variabel lainnya, maka dapat diartikan bahwa kepuasan konsumen sangat mempengaruhi niat membeli kembali produk Luwak White Koffie di Kota Denpasar. Semakin tinggi kepuasan konsumen maka akan meningkatkan niat membeli kembali Luwak White Koffie.</p>	
4.	Dadan Abdul Aziz Mubarok	Pengaruh <i>Celebrity Endorsment</i> terhadap Minat Beli Konsumen	<p>Penggunaan selebriti dengan atribut daya tarik, kepercayaan serta keahlian mampu mempengaruhi minat beli konsumen pada sebuah produk. Faktor dominan yang mempengaruhi minat beli konsumen mahasiswa STIE INABA adalah daya tarik selebriti. Kondisi ini dapat dilihat dari tahapan konsumen yang memberikan perhatian (50%), tertarik (65%) serta berkeinginan (47%) untuk mengonsumsi produk yang didukung oleh selebriti.</p> <p>Proporsi pengaruh daya tarik, kepercayaan serta keahlian selebriti yang mendukung produk/merek dalam model penelitian ini hanya mencapai 49% sedangkan sisanya</p>	Mengambil teori dari variabel Minat Beli

			51% dipengaruhi oleh faktor lain yang tidak ada dalam model penelitian. Berdasarkan kondisi ini maka untuk penelitian selanjutnya dibutuhkan penambahan faktor – faktor lain yang dapat mendeskripsikan pengaruh <i>celebrity endorsement</i> terhadap minat beli konsumen secara lengkap.	
5.	Jefri Heridiansyah	Pengaruh Advertising Terhadap Pembentukan Brand Awareness Serta Dampaknya Pada Keputusan Pembelian Produk Kecap Pedas ABC (Studi Kasus Pada Konsumen Pengguna Kecap Pedas ABC di Kota Semarang)	a. Variabel <i>Advertising</i> (X1) secara parsial mempunyai pengaruh yang positif (tanda positif pada persamaan regresi linier berganda) dan signifikan terhadap Keputusan Pembelian, dengan nilai uji t hitung ($8.404 > t \text{ table}$ (1.984)). b. Variabel penelitian <i>Advertising</i> dan <i>Brand awareness</i> secara simultan mempunyai pengaruh yang positif dan signifikan terhadap Keputusan Pembelian dengan nilai uji F hitung ($131.831 > F \text{ tabel}$ (3.09)).	Mengambil teori dari variabel <i>Advertising</i>
6.	Vionita Budiman, Riris Loisa, dan Nigar Pandrianto	Pengaruh <i>Brand Ambassador</i> pada iklan dalam membangun <i>Brand Awareness</i> (Studi kasus iklan Youtube LG G7 ThinQ (BTS))	Penggunaan BTS yang sedang naim daun sebagai <i>brand ambassador</i> LG ini merupakan pilihan yang tepat menciptakan respon yang positif, yaitu membuat penggemar BTS lebih <i>aware</i> terhadap <i>smartphone</i>	Mengambil teori dari variabel <i>Brand Ambassador</i>

			<p>LG G7 ThinQ ini. Penggunaan Youtube sebagai sarana beriklan merupakan pilihan yang tepat karena banyak penggemar BTS yang berasal dari generasi <i>millennials</i>. Dari iklan Youtube ini banyak penggemar BTS yang <i>aware</i> akan iklan dan <i>brand</i> LG ini.</p>	
7.	Ahmad Rokhim, Ninik Lukiana, dan Riza Bahtiar Sulistyan	<p>Pengaruh <i>Advertising</i>, <i>Sales Promotion</i>, dan <i>Public Relation</i> terhadap keputusan menabung di PT.BPR Sentral Arta Asia Lumajang</p>	<p>Dari semua variabel <i>advertising</i>, <i>sales promotion</i>, dan <i>public relation</i> semua berpengaruh signifikan terhadap keputusan menabung. Jadi, dalam peningkatan keputusan menabung semua aspek yang ada dalam penelitian ini perlu ditingkatkan demi kenaikan keputusan menabung.</p>	<p>Mengambil teori dari variabel <i>Advertising</i></p>
8.	Nurvita Septya Ningrum	<p>Pengaruh <i>Brand Ambassador</i> terhadap Minat Beli Konsumen MD Clinic By Lazeta</p>	<p>Berdasarkan hasil penelitian yang telah dilakukan mengenai pengaruh <i>brand ambassador</i> terhadap minat beli konsumen MD <i>Clinic by Lazeta</i>, terbukti berpengaruh signifikan. Hal ini menunjukkan bahwa banyak dari mahasiswa Administrasi Bisnis Universitas Telkom angkatn 2013 berminat untuk menggunakan MD <i>Clinic by Lazeta</i>. <i>Brand Ambassador</i> berpengaruh secara positif terhadap minat</p>	<p>Mengambil teori dari variabel <i>Brand Ambassador</i> dan menggunakan metode pengumpulan data menggunakan kuesioner</p>

			beli MD <i>Clinic</i> by Lazeta pada mahasiswa Administrasi Bisnis Universitas Telkom angkatan 2013.	
9.	Muhammad Ikhsan Putra, Suharyono, dan Yusri Abdillah	Pengaruh <i>Brand Ambassador</i> terhadap <i>Brand Image</i> serta Dampaknya Terhadap Keputusan Pembelian (survey pada pengguna LINE di Asia)	-Variabel <i>Brand Ambassador</i> (X) berpengaruh terhadap <i>Brand Image</i> (Y_1) sebesar 0.562 (56.2%) dengan signifikansi 0,000 sehingga H_0 ditolak. -Variabel <i>Brand Ambassador</i> (X) berpengaruh terhadap variabel (dimensi) Keputusan Pembelian (Y_2) jenis pengaruh ada dua yaitu pengaruh langsung dan pengaruh tidak langsung, pengaruh langsung antara variabel 36,1% dan hubungan tidak langsung 24,7% = 60,8% dengan signifikansi 0,000 sehingga H_0 ditolak.	Mengambil teori dari variabel <i>Brand Ambassador</i>
10.	Zuly Rachmawati	Pengaruh harga terhadap keputusan pembelian melalui iklan sebagai variabel moderasi pada toko pakaian pusat grosir Anda Mojokerto	Hasil penelitian menunjukkan bahwa variabel iklan memoderasi atau meningkatkan pengaruh harga terhadap keputusan pembelian.	Menggunakan metode variabel moderasi.
11.	Fellycia Chandra dan Hetty Kurnia Tanjungsari	Pengaruh <i>Green Marketing Mix</i> terhadap Minat Beli Konsumen pada Produk The Body Shop di Jakarta Barat	The Body Shop yang ada di Jakarta Barat menunjukkan bahwa minat beli konsumen terhadap produk The Body Shop dipengaruhi oleh <i>green</i>	Mengambil teori dari variabel Minat Beli

			<i>product, green price, green place, dan green promotion.</i>	
12.	Nike Nur Aini, Awin Mulyati, dan IGN Anom Maruto	Analisis Pengaruh <i>Advertising</i> dan <i>Personal Selling</i> terhadap Keputusan Pembelian (Studi Kasus Pada Konsumen Kosmetik Wardah di Transmart Rungkut)	Terdapat hubungan signifikan antara variabel <i>Advertising</i> dan <i>Personal Selling</i> terhadap Keputusan Pembelian. Hal tersebut nampak dari uji t yang menyatakan <i>Advertising</i> dan <i>Personal Selling</i> berpengaruh positif terhadap keputusan pembelian. Berdasarkan uji R^2 nampak bahwa <i>Advertising</i> dan <i>Personal Selling</i> mempengaruhi keputusan pembelian kosmetik wardah dengan persentase 65,5% sisanya dipengaruhi oleh variabel lain seperti harga, kualitas produk, <i>discount</i> , dan lain sebagainya.	Mengambil teori dari variabel <i>Advertising</i>

F. TUJUAN DAN MANFAAT PENULISAN

1. Tujuan Penulisan

Berdasarkan rumusan masalah di atas, maka tujuan penelitian yang ingin dicapai adalah sebagai berikut:

- a. Untuk mengetahui *brand equity* berpengaruh secara signifikan atau tidak terhadap minat beli pada aplikasi Ruangguru.

- b. Untuk mengetahui *advertising* berpengaruh secara signifikan atau tidak terhadap minat beli pada aplikasi Ruangguru.
- c. Untuk mengetahui *brand ambassador* berpengaruh secara signifikan atau tidak dalam memoderasi hubungan *brand ambassador* terhadap minat beli pada aplikasi Ruangguru.
- d. Untuk mengetahui *brand ambassador* berpengaruh secara signifikan atau tidak dalam memoderasi hubungan *advertising* terhadap minat beli pada aplikasi Ruangguru.

2. Manfaat Penulisan

a. Perusahaan

Sebagai tambahan informasi dan bahan pertimbangan dalam pengambilan keputusan dan dalam hal penetapan kebijakan tentang pengembangan strategi dimasa yang akan datang.

b. Akademisi

Dapat menambah kepustakaan dalam bidang ilmu pengetahuan khususnya dibidang ekonomi dan sebagai bahan rujukan untuk penelitian selanjutnya.

c. Peneliti

Menambah wawasan dan pengetahuan peneliti dibidang pemasaran.



UNIVERSITAS ISLAM NEGERI
ALAUDDIN
M A K A S S A R

BAB II

TINJAUAN PUSTAKA

A. *BRAND EQUITY*

Brand equity menurut Aaker (1991:15) Ekuitas merek adalah seperangkat asset dan liabilitas merek yang berkaitan dengan suatu merek, nama dan simbolnya, yang menambah atau melindungi nilai yang diberikan oleh sebuah barang atau jasa kepada konsumen. Jika nama atau simbol suatu merek berubah, maka beberapa atau bahkan semua aset dapat berubah atau bahkan hilang, walaupun beberapa diantaranya bergeser kenama atau simbol yang baru. *Brand equity* sendiri mencakup keseluruhan kekuatan dari sebuah merek di pasaran dan akan memberikan *value* pada perusahaan/badan usaha yang menghasilkan produk/jasa tersebut. Tugas pemasar disini sangat penting untuk dapat membuat rancangan ataupun strategi yang tepat dalam pembuatan identitas merek yang mudah diingat dan memiliki aset-aset yang kuat di masyarakat.

a. *Brand Awareness*

“Kesadaran merek adalah kesanggupan seorang calon pembeli untuk mengenali atau mengingat kembali bahwa suatu merek merupakan bagian dari kategori merek tertentu” (Aaker, 1991:59). *Brand awareness* mengukur seberapa banyak konsumen di pasar yang sanggup untuk mengenali atau mengingar tentang keberadaan suatu *brand* terhadap kategori tertentu dan dengan semakin sadarnya konsumen terhadap suatu *brand*, semakin memudahkan dalam pengambilan keputusan pembelian.

Apa saja yang menyebabkan konsumen mengamati dan memberikan perhatian kepada merek dapat meningkatkan kesadaran merek, sekurang-kurangnya dari segi pengakuan merek.

b. *Brand Associations*

Sangadji dan Sopiah (2013:324) menjelaskan bahwa asosiasi merupakan atribut yang sudah ada di dalam merek dan akan lebih besar apabila pelanggan mempunyai banyak pengalaman berhubungan dengan merek tersebut. “Asosiasi merek mencerminkan ikatan dari konsumen antara merek dan kunci atribut produk, seperti logo, slogan, atau kepribadian yang terkenal” (Grewal *and* Levy. 2008:280). Dapat ditarik kesimpulan bahwa *brand associations* adalah ikatan antara konsumen terhadap atribut produk yang terkait dengan ingatannya mengenai suatu merek.

c. *Perceived Quality*

Persepsi adalah proses individu untuk mendapatkan, mengorganisasi, mengolah, dan menginterpretasikan informasi. Informasi yang sama bisa dipersepsikan berbeda oleh individu yang berbeda. Persepsi individu tentang informasi tergantung pada pengetahuan, pengalaman, pendidikan, minat, perhatian, dan sebagainya” (Sangadji dan Sopiah, 2013:42). Menurut Grewal *and* Levy (2008:279) kesan kualitas adalah hubungan manfaat dari produk atau jasa yang diberikan ke konsumen dan kaitannya dengan harga. “kesan kualitas dapat didefinisikan sebagai persepsi pelanggan terhadap keseluruhan kualitas

atau keunggulan suatu produk atau jasa berkenaan dengan maksud yang diharapkan” (Aaker, 1991:83). Dapat disimpulkan bahwa *perceived quality* yaitu kesan konsumen terhadap manfaat, kualitas, dan harga dari suatu produk atau jasa yang diberikan ke konsumen.

d. *Brand Loyalty*

Griffin dalam Sangadji dan Sopiah (2013:104) menjelaskan bahwa loyalitas lebih mengacu pada wujud perilaku dari unit-unit pengambilan keputusan untuk melakukan pembelian secara terus-menerus terhadap barang atau jasa dari suatu perusahaan yang dipilih. “Loyalitas merek sebagai sejauh mana pelanggan menunjukkan sikap positif terhadap suatu merek, mempunyai komitmen pada merek tertentu dan berniat untuk terus menerus membelinya di masa depan” (Mown dan Minor, 2002:108). Dapat disimpulkan bahwa seseorang bisa dikatakan loyal adalah ketika orang tersebut mempunyai komitmen pada merek tertentu dan melakukan pembelian ulang karena adanya perasaan positif akan merek tersebut dan merasa terpenuhi kebutuhannya.

Dalam pandangan *marketing* syariah, *brand* adalah nama baik yang menjadi identitas seseorang atau perusahaan. Membangun *brand* yang kuat sangat penting dilakukan oleh perusahaan, tetapi dengan jalan yang tidak bertentangan dengan ketentuan prinsip-prinsip syariah *marketing*. *Brand* yang baik adalah *brand* yang mempunyai karakter yang kuat, dan bagi perusahaan atau produk yang menerapkan syariah marketing, suatu brand

juga harus mencerminkan karakter-karakter yang tidak bertentangan dengan prinsip-prinsip syariah atau nilai-nilai spritual (Syakir, 2006:180).

Adapun prinsip-prinsip ekonomi syariah yaitu, yang pertama sumber daya merupakan pemberian atau titipan dari Allah SWT sehingga manusia tidak boleh semena-mena. Kedua, tidak ada kepemilikan mutlak. Ketiga, adalah berjamaah agar saling menggerakkan ekonomi. Keempat, pemerataan kekayaan, sehingga tidak ada disparitas. Kelima, ekonomi syariah menjamin pemilikan masyarakat dan penggunaannya direncanakan untuk kepentingan orang banyak. Keenam, seseorang yang memiliki kekayaan tertentu wajib membayar zakat. Terakhir, prinsip ekonomi syariah adalah melarang riba dalam bentuk apapun.

Rasulullah Shallallahu ‘alaihi wa sallam telah mengajarkan pada umatnya untuk berdagang dengan menjunjung tinggi etika keislaman. Dalam beraktivitas ekonomi, umat Islam dilarang melakukan tindakan bathil. Namun harus melakukan kegiatan ekonomi yang dilakukan saling ridho.

Sebagaimana firman Allah pada QS. An-Nisa ayat 29.

يَا أَيُّهَا الَّذِينَ آمَنُوا لَا تَأْكُلُوا أَمْوَالَكُمْ بَيْنَكُمْ بِالْبَاطِلِ إِلَّا أَنْ تَكُونَ تِجَارَةً عَنْ تَرَاضٍ مِنْكُمْ وَلَا تَقْتُلُوا أَنْفُسَكُمْ إِنَّ

اللَّهُ كَانَ بِكُمْ رَحِيمًا

Terjemahan :

“Wahai orang-orang yang beriman, janganlah kalian memakan harta-harta kalian di antara kalian dengan cara yang batil, kecuali dengan

perdagangan yang kalian saling ridha. Dan janganlah kalian membunuh diri-diri kalian, sesungguhnya Allah itu Maha Kasih Sayang kepada kalian “.

Ayat ini menyatakan bahwa segala transaksi yang dilakukan harus atas dasar kerelaan antara masing- masing pihak. Kerelaan antara pihak-pihak yang berakad dianggap sebagai persyaratan bagi terwujudnya semua transaksi.

B. *ADVERTISING*

Advertising merupakan salah satu bentuk promosi yang paling banyak digunakan perusahaan dalam mempromosikan produknya. Sebagaimana dikemukakan oleh Uyung Sulaksana (2003:90) bahwa “ *Advertising* adalah semua bentuk presentasi non personal yang mempromosikan gagasan, barang, atau jasa yang dibiayai pihak sponsor tertentu”. Karena definisi yang cukup longgar tersebut, sponsor *advertising* tidak terbatas pada perusahaan, namun juga meliputi semua pihak yang menyebarkan pesannya pada publik sasaran termasuk sekolah, organisasi amal, dan lembaga pemerintah.

Sedangkan Djaslim Saladin (2003:183) mengemukakan bahwa “*Advertising* adalah semua bentuk penyajian non personal, promosi ide-ide, promosi barang atau jasa yang dilakukan oleh sponsor yang dibayar”. *Advertising* adalah bentuk komunikasi tidak langsung, yang didasarkan pada informasi tentang keunggulan dan keuntungan suatu produk, yang disusun sedemikian rupa sehingga menimbulkan rasa menyenangkan yang akan mengubah pikiran seseorang untuk melakukan pembelian.

Kotler (2005:658) mendefinisikan “*advertising* adalah segala bentuk penyajian dan promosi ide, barang atau jasa secara non-personal yang dilakukan oleh perusahaan sponsor tertentu yang memerlukan pembayaran”. Adapun AMA (*American Marketing Association*) dalam Fandy Tjiptono (2001:226) mendefinisikan *advertising* adalah seluruh proses yang meliputi persiapan, perencanaan, pelaksanaan, dan pengawasan *advertising*. Dari pengertian-pengertian di atas, maka dapat disimpulkan bahwa *advertising* adalah semua bentuk penyajian *non personal*, promosi, ide-ide, promosi barang atau jasa yang merupakan keseluruhan proses yang meliputi persiapan, perencanaan, pelaksanaan, dan pengawasan *advertising*. Biasanya *advertising* ini meliputi penggunaan media yang akan digunakan seperti surat kabar, televisi, radio, majalah, internet, *billboard*, dan lain-lain. Selanjutnya Kotler menambahkan bahwa dalam mengembangkan program *advertising*, manajer pemasaran harus selalu mulai dengan mengidentifikasi pasar sasaran dan motif membeli.

Menurut Wibisono (2012) indikator iklan adalah sebagai berikut:

- a. *Attention* (Perhatian). Mengacu pada perhatian yang diberikan khlayak terhadap pesan saat pertama kali diterima.
- b. *Interest* (Rasa tertarik atau Minat). Mengacu pada tahapan dimana khalayak mulai memiliki minat pada pesan yang ditampilkan.

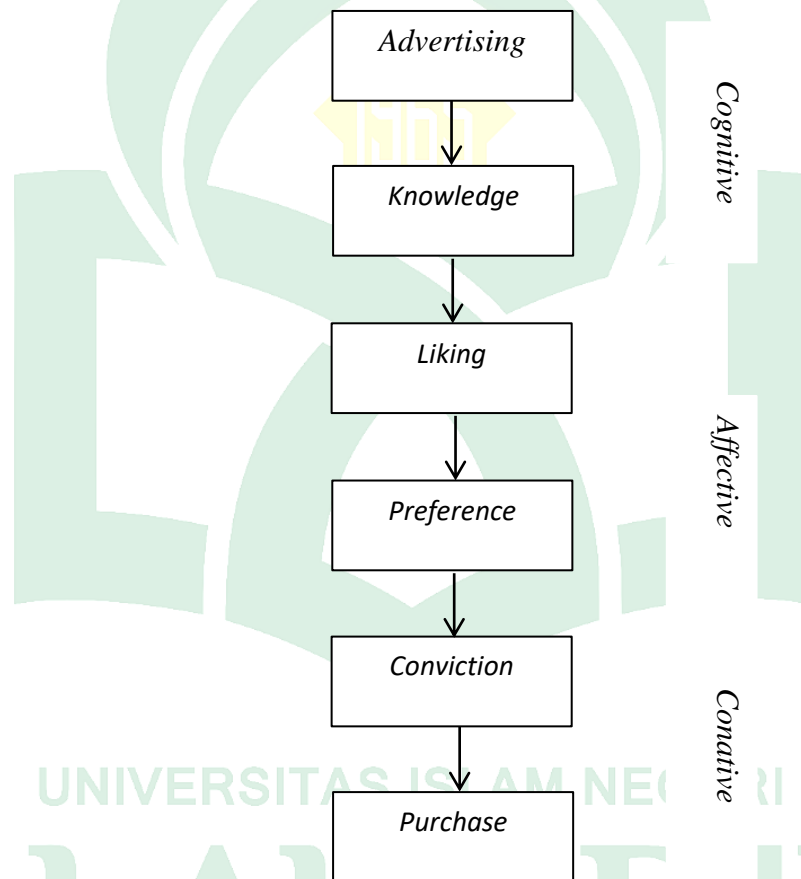
- c. *Desire* (Hasrat atau Keinginan). Mengacu pada keinginan khlayak untuk melakukan sesuatu ketika telah memperoleh informasi.
- d. *Action* (Tindakan). Mengacu pada tindakan khalayak yang merupakan proses terakhir dalam penerimaan pesan.

Kotler dan Keller (2009:539) mendefinisikan tujuan periklanan dapat diklasifikasikan menurut tujuan mereka adalah untuk menginformasikan (*informative advertising*), membujuk (*persuasive advertising*), mengingatkan (*reminder advertising*), atau memperkuat (*reinforcement advertising*), penjelasan lebih lengkapnya adalah sebagai berikut:

- a. *Informative advertising*. Membutuhkan investasi besar dalam tahap pertumbuhan dari kategori produk, di mana tujuannya adalah untuk membangun permintaan primer, menciptakan *brand awareness*, pengetahuan tentang produk baru, atau fitur baru yang ada pada produk.
- b. *Persuasive advertising*. Menjadi penting dalam tahap kompetitif, di mana tujuannya adalah untuk suatu merek tertentu, menciptakan kesukaan merek, preferensi, keyakinan pada pembelian produk atau jasa. Beberapa iklan persuasif menggunakan bentuk iklan komparatif.
- c. *Reminder advertising*. Sering dan sangat penting digunakan pada produk yang ada pada level *maturity*. Dan bertujuan untuk merangsang pembelian ulang produk atau layanan.

- d. *Reinforcement advertising*. Bertujuan untuk meyakinkan pembeli saat ini bahwa mereka membuat pilihan yang tepat.

Lavidge Steiner (1961) dikutip oleh Putrevu dan Lord (1994) memperkenalkan model pengaruh hirarki iklan. Digambarkan sebagai berikut:



Gambar 2.1 Kerangka Teori Hirarki Iklan

Lavidge dan Steiner menjelaskan enam langkah teori pengaruh hirarki iklan ini dapat dibagi menjadi tiga tahap: kognitif, afektif, dan konatif. Tugas pengiklan adalah untuk mempromosikan tiga tahap tersebut:

- a) Kognitif (berpikir) sehingga konsumen menjadi sadar akan produk.
- b) Afektif (perasaan) sehingga konsumen menyukai merek produk tersebut.
- c) Konatif (perilaku) sehingga konsumen membeli merek produk tersebut.

Tujuan utama iklan adalah untuk memancing konsumen membeli sebuah produk atau jasa yang diiklankan oleh sebuah perusahaan. Islam sangat menganjurkan untuk berlaku jujur dalam melakukan segala hal. Hal tersebut berlaku juga dalam pembuatan iklan.

Firman Allah dalam Al-Qur'an tentang , QS. At-Taubah ayat 119:

يَا أَيُّهَا الَّذِينَ آمَنُوا اتَّقُوا اللَّهَ وَكُونُوا مَعَ الصَّادِقِينَ

Terjemahan :

“Hai orang-orang yang beriman bertawakkalah kepada Allah, hendaklah kamu bersama orang-orang yang beriman”

Berdasarkan ayat tersebut Allah SWT menghendaki kita untuk bersama orang-orang yang benar. Indikasi orang yang benar salah satunya orang yang jujur. Orang yang benar pastilah orang yang jujur, karena ia akan menyampaikan apa yang benar bukan apa yang salah. Jika dikaitkan dengan

iklan, Allah SWT menghendaki kita untuk memilih iklan yang jujur, karena orang yang menampilkan iklan secara jujur maka ia termasuk orang yang benar dan Allah menghendaki kita bersama orang-orang yang benar.

C. BRAND AMBASSADOR

Salah satu strategi kreatif yang dapat digunakan oleh perusahaan untuk menarik minat beli konsumen adalah dengan menggunakan *brand ambassador*. Pemakaian brand ambassador dilakukan oleh perusahaan untuk mempengaruhi dan mengajak konsumen untuk membeli dan menggunakan produk, brand ambassador biasanya menunjuk selebriti yang dikenal (Royan,2004,.7)

Selebriti sendiri biasa dikenal dengan public figure atau seseorang yang dikenal publik, seperti atlet,pemain film, artis, penyanyi dan lain-lain yang terkenal dan sering muncul di media massa. *Brand Ambassador* atau *Celebrity Endorser* dalam media sosial merupakan sebutan bagi mereka yang dipercaya untuk mempromisikan atau mengiklankan produk-produk yang dijual secara online (Shimp,2003,p.460).

Menurut Roister dan Percy dalam Royan (2004,p.15) salah satu model yang dapat digunakan sebagai pedoman dalam mengavaluasi *brand ambassador* adalah dengan menggunakan model Viscap yang terdiri dari empat unsur, yaitu:

1. *Visibility*

Merupakan ukuran popularitas yang melekat pada diri seseorang selebriti dan citra diri yang melekat pada seorang *brand ambassador* di mata para audiensnya.

2. *Credibility*

Kredibilitas adalah tingkatan dimana konsumen melihat apakah seorang *brand ambassador* memiliki pengetahuan, keahlian atau pengalaman yang relevan (*expertise*) dan *brand ambassador* tersebut dapat dipercaya untuk memberikan informasi yang objektif dan tidak bias akan suatu merek (*objectivity*).

3. *Attraction*

Daya tarik yang berupa tampilan non fisik yang menarik sehingga dapat menunjang suatu produk maupun iklan. Ada dua unsur penting yang saling berdampingan dalam *attraction*, kedua unsur tersebut adalah tingkat disukai audiensi (*likeability*) dan tingkat kesamaan dengan *personality* yang digunakan dengan pengguna produk.

4. *Power*

Kharisma yang dipancarkan oleh seorang *brand ambassador* untuk dapat mempengaruhi konsumen, sehingga konsumen terpengaruh untuk membeli ataupun menggunakan merek yang didukung oleh *brand ambassador* adalah seorang yang dapat mewakili produk atau perusahaan dan dapat berbicara banyak mengenai produk yang mereka wakikan, sehingga memberikan dampak yang besar terhadap penjualan produk.

Seorang *brand ambassador* harus memiliki kecocokan dengan produknya dan target pasarnya sehingga dapat membentuk identitas tersendiri akan suatu merek dan membedakannya dengan yang lain.

Brand Ambassador juga sangat berhubungan dengan periklanan yaitu sebagai unsur persuasi dalam mempengaruhi emosi konsumen, pada akhirnya menjadi pilihan utama dan menjadi sangat menonjol perannya karena menjaga keunggulan suatu produk sekaligus sebagai pengingat, ia terus-menerus mengingatkan para konsumen tentang sebuah produk sehingga mereka akan tetap membeli produk yang diiklankan tanpa memperdulikan merek pesaingnya.

Hal ini berkaitan dengan QS : Ali Imran : 159.

فَبِمَا رَحْمَةٍ مِنَ اللَّهِ لِنْتَ لَهُمْ وَلَوْ كُنْتَ فَظًّا غَلِيظَ الْقَلْبِ لَانْفَضُّوا مِنْ حَوْلِكَ فَاعْفُ عَنْهُمْ
وَاسْتَغْفِرْ لَهُمْ وَتَاوَرَهُمْ فِي الْأَمْرِ فَإِذَا عَزَمْتَ فَتَوَكَّلْ عَلَى اللَّهِ إِنَّ اللَّهَ يُحِبُّ الْمُتَوَكِّلِينَ

Terjemahan:

“Maka disebabkan rahmat dari Allah-lah kamu berlaku lemah lembut terhadap mereka. Sekiranya kamu bersikap keras lagi kasar, tentulah mereka menjauhkan diri dari sekelilingmu. Karena itu maafkanlah mereka, memohonlah ampun bagi mereka, dan bermusyawaralah dengan mereka dalam urusan itu. Kemudian apabila kamu telah membulatkan tekad, maka bertawakkal kepada-Nya”.

Surah Ali Imran ayat 159 menjelaskan mengenai hubungan antar manusia, dimana kita harus selalu berlaku lemah lembut terhadap sesama manusia. Kaitannya dengan *brand ambassador* adalah ucapan yang lembut dalam hal mengingatkan para konsumen tentang sebuah produk sehingga mereka akan merasa puas, serta mampu menarik perhatian.

D. MINAT BELI

Menurut Kotler dan Amstrong (2012) minat beli adalah sesuatu yang timbul setelah menerima rangsangan dari produk yang dilihatnya, lalu muncul kegiatan untuk membeli dan memilikinya. Menurut Schiffman dan Kanuk (2009) Minat beli adalah sesuatu kekuatan psikologis yang ada di dalam individu, yang berdampak pada sebuah tindakan, minat beli dianggap sebagai pengukuran kemungkinan konsumen membeli produk tertentu dimana tingginya minat beli berdampak pada kemungkinan yang cukup besar dalam terjadinya keputusan pembelian.

Indikator Minat Beli menurut Ferdinand (2006), minat beli diidentifikasi melalui indikator-indikator sebagai berikut:

1. Minat transaksional, yaitu kecenderungan seseorang untuk membeli produk.
2. Minat referensial, yaitu kecenderungan seseorang untuk mereferensikan produk kepada orang lain.
3. Minat preferensial, yaitu minat yang menggambarkan perilaku seseorang yang memiliki preferensi utama pada produk tersebut.

Preferensi ini hanya dapat digantikan jika terjadi sesuatu dengan produk preferensinya.

4. Minat eksploratif, minat ini menggambarkan perilaku seseorang yang selalu mencari informasi mengenai produk yang diminatinya dan mencari informasi untuk mendukung sifat-sifat positif dari produk tersebut.

Minat beli menciptakan suatu motivasi yang akan terus terekam dalam pikiran dan menjadi suatu keinginan yang sangat kuat yang pada akhirnya ketika akan memenuhi kebutuhannya mereka akan merealisasikan apa yang ada dalam pikirannya. Menurut Schiffman dan Kanuk (2009) bahwa motivasi sebagai kekuatan dorongan dari dalam diri individu yang memaksa mereka untuk melakukan tindakan. Jika seseorang mempunyai motivasi yang tinggi terhadap objek tertentu, maka dia akan terdorong untuk berperilaku menguasai produk tersebut. Sebaliknya jika motivasinya rendah, maka dia akan mencoba untuk menghindari objek yang bersangkutan.

Menurut Lamb, Hair, McDaniel (2001) proses pengambilan keputusan pembelian konsumen tidak bisa terjadi dengan sendirinya, sebaliknya masalah kebudayaan, sosial, individu dan psikologi secara kuat mempengaruhi keputusan tersebut. Menurut Kotler dan Keller (2016), beberapa faktor yang membentuk minat beli konsumen.

- a. Sikap orang lain, sejauh mana sikap orang lain mengurangi alternatif yang disukai seseorang akan bergantung pada dua hal yaitu, intensitas sifat negatif orang lain terhadap alternatif yang disukai konsumen dan motivasi konsumen untuk menuruti keinginan orang lain.
- b. Faktor situasi yang tidak terantisipasi, faktor ini nantinya akan dapat mengubah pendirian konsumen dalam melakukan pembelian. Hal tersebut tergantung dari pemikiran konsumen

sendiri, apakah dia percaya diri dalam memutuskan akan membeli suatu barang atau tidak.

Dengan demikian, dapat dipahami bahwa minat beli adalah perasaan tertarik terhadap suatu barang atau jasa untuk mendapatkannya. Oleh karena itu, orang membeli biasanya didahului dengan adanya minat terhadap barang yang akan dibelinya.

Sebelum melakukan pembelian, seorang penjual harus bisa membangkitkan minat beli konsumen. Salah satu caranya ialah dengan memperindah tampilan produk dan membuat promosi semenarik mungkin agar calon konsumen bisa melihat dan mau mencari informasi mengenai produk yang ditawarkan penjual. Sebagai penjual memang tuntutan harus kreatif agar bisa mendapatkan pembeli dan menjadikannya pelanggan. Jika usaha yang dilakukan sudah maksimal, pasti akan ada hasil yang memuaskan.

Firman Allah dalam Al-Qur'an tentang balasan usaha, QS. An-Najm/53 : 39-40.

وَأَنْ لَّيْسَ لِلْإِنْسَانِ إِلَّا مَا سَعَىٰ وَأَنَّ سَعْيَهُ سَوْفَ يُرَىٰ

Terjemahan:

“Dan bahwasanya seorang manusia tiada memperoleh selain apa yang telah diusahakannya, dan bahwasanya usaha itu kelak akan diperlihatkan (kepadanya)”.

Kehendak seseorang untuk membeli atau memiliki suatu barang/jasa bisa muncul karena faktor kebutuhan ataupun faktor keinginan. Kebutuhan ini terkait dengan segala sesuatu yang harus dipenuhi agar suatu barang berfungsi

secara sempurna. Keinginan adalah terkait dengan hasrat atau harapan seseorang yang jika dipenuhi belum tentu akan meningkatkan kesempurnaan fungsi manusia maupun suatu barang.

E. RUANGGURU

Ruangguru merupakan perusahaan teknologi terbesar data terlengkap di Indonesia yang berfokus pada layanan berbasis pendidikan dan telah memiliki lebih dari 22 juta pengguna serta telah mengelola lebih dari 300.000 guru yang menawarkan jasa di lebih dari 100 bidang pelajaran. Perusahaan ini didirikan sejak tahun 2014 oleh Belva Devara dan Iman Usman, yang keduanya berhasil masuk dalam jajaran pengusaha sukses dibawah 30 tahun melalui *Forbes 30 under 30* untuk teknologi konsumen di Asia. Ruangguru adalah perusahaan penyedia layanan pendidikan berbasis teknologi berbasis *learning management system* yang memungkinkan berbagai pemangku kepentingan di bidang pendidikan yaitu guru, siswa, pemerintah pusat dan daerah serta orang tua siswa untuk saling berinteraksi di dalam suatu *platform* digital komprehensif, yang telah mencakup lebih dari 15,000,000 siswa dan guru.

Ruangguru menyediakan beberapa fitur menarik seperti RuangBelajar, RuangBelajar Plus, Brain Academy Online, RuangKelas, RuangUji, RuangLatihan, RuangVideo, RuangLes, RuangLesOnline, DigitalBootCamp dan Edumail. Harga berlangganan pun bermacam-macam tergantung dari fitur yang dipilih seperti harga paket RuangBelajar, SD paket semester genap

dengan harga Rp 937.000, paket 1,5 tahun dengan harga Rp 1.875.000, dan paket 1 bulan dengan harga Rp 250.000.

RuangUji membantu siswa untuk mempersiapkan diri menghadapi ujian semester, ujian nasional, dan Seleksi Bersama Masuk Perguruan Tinggi Negeri (SBMPTN), serta guru dalam menghadapi Uji Kompetensi Guru. RuangUji disertai dengan papan peringkat, pembahasan serta analisis topik sehingga dapat memberikan evaluasi yang komprehensif bagi pengguna. Konten RuangUji disusun oleh guru-guru yang berkualitas dan tentunya telah disesuaikan dengan standar nasional.

RuangLatihan memudahkan siswa untuk mengerjakan latihan soal dari berbagai subjek dan topik,serta dilengkapi dengan sistem analisis dan gamifikasi sehingga proses latihan menjadi lebih menarik. Terdapat lebih dari 50,000 bank soal yang bisa diakses secara mudah dan gratis oleh siswa dari berbagai jenjang (SD, SMP hingga SMA) melalui aplikasi maupun *website*. Melalui sistem gamifikasi, RuangLatihan memiliki keunggulan dalam memotivasi siswa untuk melatih dan mengasah kemampuan diri secara terus-menerus. RuangVideo memungkinkan siswa mendapatkan pengalaman belajar yang seru melalui ribuan video konsep dan pembahasan soal sesuai jenjang pendidikan.

Ruangguru melakukan inovasi produk pada awal tahun 2020, dengan meluncurkan beberapa fitur. Pertama, menghadirkan konsep kilat yang dapat memantapkan persiapan siswa menghadapi Ujian Tertulis berbasis Komputer (UTBK). Konsep kilat mencakup video pembahasan konsep utama materi dan

contoh soal yang sering keluar di UTBK, serta tips dan trik mengerjakan soal-soal UTBK. Kedua, dengan fitur Print Bank Soal, soal-soal di Bank Soal Ruangguru kini dapat diunduh, dicetak dan dikerjakan langsung di kertas. Pengguna dapat memindai soal yang sudah dikerjakan melalui aplikasi Ruangguru dan langsung mendapatkan nilai hasil belajar. Ketiga, Live Teaching di aplikasi Ruangguru hadir setiap hari, di mana siswa mendapatkan panduan langsung dari Master Teachers Ruangguru. Keempat, video beranimasi Pendidikan Karakter yang mungulas topik-topik seperti pengalaman dan cara berkolaborasi dengan tim, sopan santun, membangun pertemanan dan masih banyak lagi.

F. TEORI AIDDA

1. Definisi teori AIDDA

Teori AIDDA merupakan salah satu teori komunikasi pemasaran berisi pendekatan *A-A Procedure* atau *From Attention to Action Procedure* untuk menjelaskan proses penetapan komunikasi dalam mencapai efek pesan yang dikehendaki. Teori AIDDA dalam periklanan mengacu pada efek strategi penyusunan pesan iklan dalam manajemen periklanan. Strategi penyusunan pesan iklan merupakan salah satu aspek yang perlu diperhatikan oleh pengiklan atau agen periklanan ketika merumuskan perencanaan kampanye periklanan. Strategi penyusunan pesan iklan atau yang dalam psikologi komunikasi disebut dengan organisasi pesan iklan atau agen periklanan guna menciptakan kesadaran dibenak khalayak tentang adanya produk atau layanan hingga khalayak tergerak

untuk membeli atau menggunakan produk atau layanan yang ditawarkan. Pesan yang disajikan dengan baik akan lebih efektif dibandingkan dengan penyajian pesan yang tidak disusun dengan baik. Oleh karena itu periklanan sebagai bagian penting dari komunikasi pemasaran terpadu sangat penting direncanakan dengan baik, salah satunya terkait dengan penyusunan pesan iklan agar dapat memberikan dampak yang efektif kepada khalayak.

Pesan iklan dinilai efektif ketika dapat memperoleh perhatian khalayak, menumbuhkan minat khalayak, membangkitkan keinginan khalayak untuk membeli produk atau layanan yang ditawarkan hingga berujung pada dibelinya produk atau bersedia menggunakan layanan oleh khalayak. Ketika menyusun pesan iklan, pengiklan harus memutuskan apa yang akan disampaikan, bagaimana cara menyampaikan dan siapa yang akan menyampaikan pesan tersebut dalam iklan. Tidak lupa untuk memperhatikan detail pada isi, bentuk dan struktur pesan. Model penyusunan pesan dalam periklanan tersebut adalah teori atau model AIDDA. Dalam proses komunikasi, para ahli komunikasi cenderung berpendapat sama yaitu menggunakan pendekatan yang disebut A-A Prosedur atau *From Attention to Action Procedure*. Dalam hal ini, komunikatornya adalah *brand ambassador* Ruangguru yang kemudian mempengaruhi ekuitas merek dan menimbulkan rasa ingin membeli oleh calon konsumen.

2. Karakteristik Teori AIDDA

Proses tahapan komunikasi yang disebut A-A Prosedur atau *From Attention to Action Procedure* ini merupakan prosedur mencapai efek yang dikehendaki. Proses tersebut mengandung maksud bahwa komunikasi hendaknya dimulai dengan membangkitkan perhatian. Dalam hubungan ini komunikator harus menimbulkan daya tarik. Pada dirinya sendiri harus terdapat faktor daya tarik sebagai komunikator. Seorang komunikator akan mempunyai kemampuan untuk melakukan perubahan sikap, pendapat dan tingkah laku komunikasi melalui mekanisme daya tarik jika pihak komunikan merasa bahwakomunikator ikut serta dengannya, dengan kata lain pihak komunikan merasa adanya kesamaan anatara komunikator dan dirinya, sehingga komunikan bersedia untuk menjalankan pesan yang dikomunikasikan oleh komunikator. Sikap komunikator yang berusaha menyamakan diri dengan komunikan ini akan menimbulkan simpati komunikasi pada komunikator, yakni dengan dimulainya komunikasi dengan membangkitkan perhatian (*Attention*) merupakan awal suksesnya komunikasi. Apabila hal tersebut telah berjalan, timbullah minat (*Interest*) yang merupakan derajat lebih tinggi dari perhatian.

Minat adalah kelanjutan dari perhatian yang merupakan titik tolak bagi timbulnya hasrat (*Desire*) untuk melakukan suatu kegiatan yang diharapkan komunikator. Namun hasrat saja belum cukup bagi komunikator untuk membuat keputusan (*Decission*) yakni keputusan untuk melakukan kegiatan (*Action*) sesuai yang diharapkan komunikator. Intinya,

teori atau model AIDDA mengusulkan bahwa pesan-pesan iklan perlu mencapai sejumlah tugas dalam rangka untuk menggerakkan konsumen melalui berbagai tahapan yakni sadar akan produk atau layanan hingga melakukan tindakan untuk membeli produk atau layanan.

3. Indikator Teori AIDDA

A-A Prosedur ini sebenarnya penyederhanaan dari suatu proses yang disingkat AIDDA. AIDDA lengkapnya adalah sebagai berikut:

- e. *Attention* (Perhatian). Mengacu pada perhatian yang diberikan khlayak terhadap pesan saat pertama kali diterima.
- f. *Interest* (Rasa tertarik atau Minat). Mengacu pada tahapan dimana khalayak mulai memiliki minat pada pesan yang ditampilkan.
- g. *Desire* (Hasrat atau Keinginan). Mengacu pada keinginan khlayak untuk melakukan sesuatu ketika telah memperoleh informasi.
- h. *Decission* (Keputusan). Mengacu pada keputusan yang diambil khalayak setelah menerima informasi melalui pesan yang disampaikan.
- i. *Action* (Tindakan). Mengacu pada tindakan khalayak yang merupakan proses terakhir dalam penerimaan pesan.

G. KERANGKA PIKIR

Menurut Schiffman dan Kanuk (2009) Minat beli adalah sesuatu kekuatan psikologis yang ada di dalam individu, yang berdampak pada sebuah tindakan, minat beli dianggap sebagai pengukuran kemungkinan konsumen membeli produk tertentu dimana tingginya minat beli berdampak pada kemungkinan yang cukup besar dalam terjadinya keputusan pembelian.

Minat beli konsumen dapat dipengaruhi oleh banyak faktor termasuk *brand equity*. Pengetahuan terhadap keberadaan merek akan berpengaruh terhadap minat beli konsumen. Konsumen akan cenderung membeli produk dengan merek yang sudah dikenal dibandingkan dengan produk yang mereknya masih asing di telinga mereka.

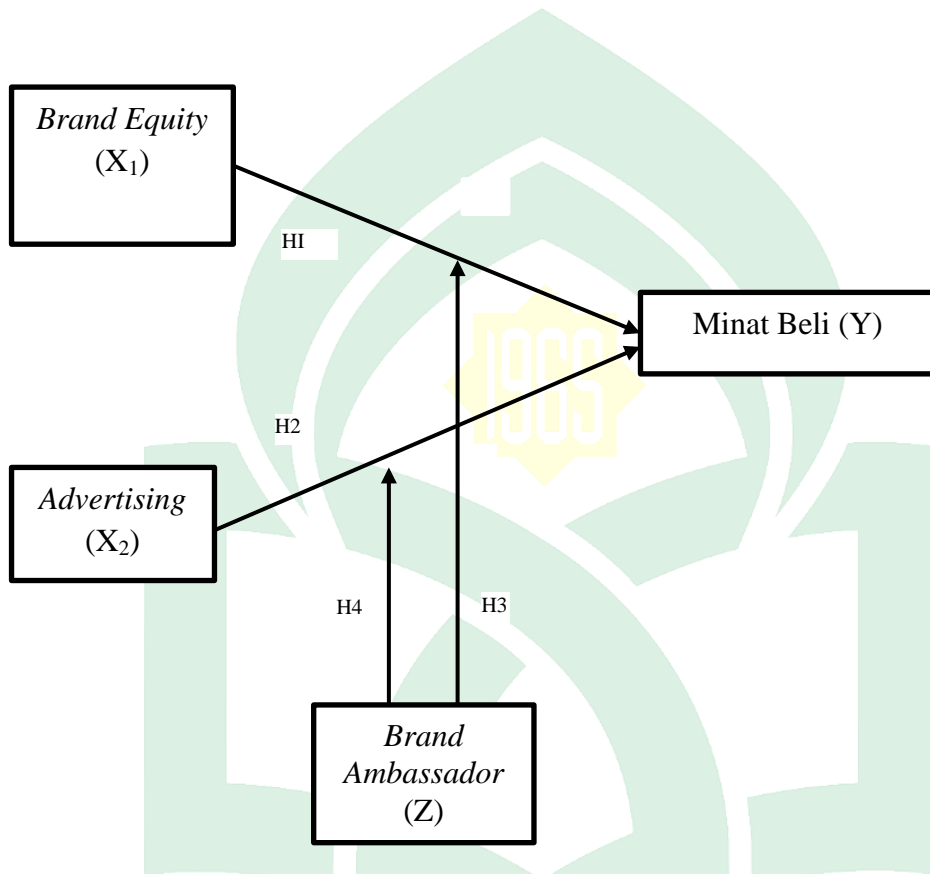
Faktor lain yang ikut berpengaruh terhadap minat beli adalah *advertising*. Iklan dapat memotivasi konsumen untuk mempertimbangkan pembelian merek dan menciptakan asosiasi merek yang kuat dengan semua pengaruh komunikasi sehingga dapat memberikan pengaruh ketika konsumen mempertimbangkan untuk melakukan pembelian (Kotler dan Keller, 2009:179).

Faktor lain yang juga berpengaruh terhadap minat beli adalah *brand ambassador*. Duta Merek (*Brand Ambassador*) adalah seseorang yang memiliki *passion* terhadap *brand*, dengan cara memperkenalkannya dan bahkan dengan sukarela memberikan informasi mengenai *brand* tersebut. (Doucett, 2008). Ketika *brand ambassador* yang dianggap

kredibel terkait dengan merek, kredibilitas itu memengaruhi *brand equity*. koneksi seperti itu memfasilitasi transfer makna dari selebriti ke merek yang didukung (McCracken.,1989). Dengan demikian semakin kuat *brand equity* suatu produk, semakin kuat pula rasa percaya diri konsumen dalam proses pengambilan keputusan pembelian. Bentuk promosi yang paling banyak dilakukan oleh perusahaan besar saat ini diantaranya adalah *advertising* (periklanan) dengan menggunakan *brand ambassador*. Penggunaan brand ambassador pada periklanan dilakukan oleh perusahaan untuk mempengaruhi dan mengajak konsumen untuk membeli dan menggunakan produk, brand ambassador biasanya menunjuk selebriti yang dikenal (Royan,2004,.7).

Berdasarkan tinjauan pustaka yang ada, maka dapat dihasilkan sebuah model kerangka pemikiran yang dapat dijadikan landasan dalam penelitian ini. Model kerangka tersebut tersusun dari tiga variabel independen, variabel dependen, dan variabel moderasi. Variabel independen dalam penelitian ini adalah *brand equity* dan *advertising*, variabel dependen dalam penelitian ini adalah minat beli, sedangkan variabel moderasi adalah *brand ambassador*.

Gambar 2.2
Kerangka Pikir



Dari gambar 2.2 Kerangka pikir di atas terlihat bahwa :

- H1: *Brand Equity* diduga berpengaruh positif terhadap minat beli.
 H2: *Advertising* diduga berpengaruh positif terhadap minat beli.
 H3: *Brand Ambassador* diduga berpengaruh positif dalam memoderasi hubungan *brand equity* terhadap minat beli.
 H4: *Brand Ambassador* diduga berpengaruh positif dalam memoderasi hubungan *advertising* terhadap minat beli.

M A K A S S A R

BAB III

METODE PENELITIAN

A. JENIS DAN LOKASI PENELITIAN

1. Jenis dan Pendekatan Penelitian

Jenis penelitian yang digunakan dalam penelitian ini adalah jenis penelitian asosiatif yaitu bentuk penelitian dengan menggunakan minimal dua variabel yang dihubungkan. Metode asosiatif merupakan suatu penelitian yang mencari hubungan sebab akibat antara dua variabel independen dengan variabel dependen dengan menggunakan hipotesis (Sugiyono, 2009:67). Sedangkan pendekatan penelitian yang digunakan adalah pendekatan kuantitatif, yaitu suatu konsep/ide diukur dengan menggunakan teknik yang menghasilkan angka-angka (Yuyun Wahyuni, 2011). Angka ini yang dianggap mewakili konsep/ide kemudian di analisis. Metode kuantitatif digunakan untuk meneliti pada populasi dan sampel tertentu, pengumpulan data menggunakan instrumen penelitian, analisis data bersifat statistik dengan tujuan untuk menguji hipotesis yang telah ditetapkan (Sugiyono, 2014).

2. Lokasi Penelitian

Lokasi penelitian ini akan dilakukan pada Sekolah Mengah Atas (SMA) di Kota Makassar. Sedangkan waktu penelitiannya mulai 10 September – 25 Oktober 2020.

B. POPULASI DAN SAMPEL

1. Populasi

Populasi merupakan keseluruhan objek atau subjek yang berada pada suatu wilayah dan memenuhi syarat-syarat tertentu berkaitan dengan masalah penelitian. Dengan demikian populasi yang digunakan dalam penelitian ini adalah siswa SMA yang berada di Kota Makassar yang menjadi pengguna aplikasi Ruangguru.

2. Sampel

Menuru Sugiyono 2012, sampel adalah sebagian dari jumlah karakteristik yang dimiliki oleh populasi tersebut. Menentukan jumlah sampel dilakukan sebuah teknik sampling. Teknik sampling merupakan teknik pengambilan sampel. Penarikan sampel dalam penelitian ini adalah dengan menggunakan metode *non probability sampling* dimana jumlah populasinya tidak diketahui. Teknik sampling yang digunakan dalam penelitian ini menggunakan *purposive sampling* yaitu penentuan sampel dengan menggunakan kriteria tertentu.

a. Responden yang menggunakan aplikasi Ruangguru.

b. Responden yang bersekolah di SMA yang berada di Kota Makassar.

c. Responden yang duduk di bangku SMA

Malhotra (2006) paling sedikit harus empat atau lima kali dari jumlah item pertanyaan. Dalam penelitian ini terdapat 20 item pernyataan. Jadi jumlah sampel yang diambil dalam penelitian ini adalah 100 sampel

(20 item pernyataan X 5). Menurut Arikunto (2006) sampel adalah sebagian atau wakil populasi yang diteliti. Penentuan sampel juga dapat didasarkan pada pedoman ukuran sampel yang menyatakan bahwa ukuran sampel minimal 100 responden dan menurut Roscoe (1975) yang dikutip Uma Sekaran (2010) memberikan acuan umum untuk menentukan ukuran sampel berdasarkan pedoman pengambilan sampel. Besaran atau ukuran sampel ini sangat tergantung dari besaran tingkat ketelitian atau kesalahan yang diinginkan peneliti. Jadi, penelitian ini mengambil sampel sebanyak 100 responden dengan pertimbangan bahwa jumlah sampel tersebut cukup representative untuk mewakili populasi.

C. JENIS DAN SUMBER DATA

1. Jenis Data

Jenis data yang digunakan dalam penelitian ini adalah data kuantitatif. Data kuantitatif adalah data yang diukur dalam suatu skala numerik/angka.

2. Sumber data

Sumber data dalam penelitian ini digolongkan menjadi dua bagian yaitu:

a. Data primer

Data primer adalah data yang diperoleh dengan survei lapangan yang menggunakan semua metode pengumpulan data original. Dalam hal ini data yang dimaksudkan adalah data yang bersumber dari hasil penelitian yang diperoleh dengan menggunakan kuesioner, serta

tanggapan tertulis responden terhadap pengaruh *brand equity* dan *advertising* terhadap minat beli dengan *brand ambassador* sebagai variabel moderasi pada aplikasi Ruangguru.

b. Data sekunder

Data sekunder adalah data yang mengacu pada informasi yang dikumpulkan dari sumber yang telah ada (Sekarang 2020). Dalam penelitian ini data sekunder berasal dari jurnal, artikel, skripsi, buku-buku yang relevan dan sumber lainnya yang berkaitan dengan variabel-variabel yang diteliti yang dalam hal ini pengaruh *brand equity dan advertising* terhadap minat beli dengan *brand ambassador* sebagai variabel moderasi pada aplikasi Ruang guru.

D. METODE PENGUMPULAN DATA

Metode pengumpulan data yang digunakan dalam penelitian ini adalah sebagai berikut:

1. Kuesioner

Kuesioner adalah Pengumpulan data yang dilakukan secara langsung, pengumpulan ini dilakukan dengan cara membagikan kousenior yang dibagikan kepada responden yang dianggap memenuhi kriteria penelitian. Kousioner merupakan teknik pengumpulan data yang dilakukan dengan cara memberi seperangkat pertanyaan atau pernyataan tertulis kepada responden untuk dijawabnya. Pengumpulan data yang dilakukan secara langsung, pengumpulan ini dilakukan dengan cara membagikan kousenior yang dibagikan kepada responden yang dianggap memenuhi

kriteria penelitian. Kusioner merupakan teknik pengumpulan data yang dilakukan dengan cara memberi seperangkat pertanyaan atau pernyataan tertulis kepada responden untuk dijawabnya (Sugiyono 2008).

Di dalam penelitian ini, sesuai dengan pemaparan diatas, peneliti mengumpulkan data dengan cara membagikan kusioner atau angket tertutup, responden hanya memilih jawaban yang sudah disediakan. Adapun skala yang digunakan adalah skala likert. Skala likert adalah skala yang digunakan untuk mengukur sikap, pendapat, dan persepsi seseorang atau sekelompok orang tentang fenomena sosial.

2. Studi Kepustakaan

Studi Kepustakaan dilakukan dengan cara membaca dan mengutip baik secara langsung maupun tidak langsung dari literatur-literatur yang berhubungan langsung dengan variabel penelitian.

E. INSTRUMEN PENELITIAN

Instrumen penelitian adalah alat yang digunakan dalam mengukur fenomena alam maupun sosial yang diamati. Instrumen yang digunakan dalam penelitian ini berupa kusioner atau angket yang berisi pertanyaan dengan menggunakan skala likert. Pertanyaan dalam kusioner disusun berdasarkan indikator dari variabel penelitian yang ada.

Tabel 3.1
Indikator Variabel

NO.	Variabel	Indikator
1.	<i>Brand Equity</i> (X_1)	<ul style="list-style-type: none"> - <i>Brand Awareness</i> (Kesadaran Merek) - <i>Brand Associations</i> (Asosiasi Merek) - <i>Perceived Quality</i> (Persepsi Kualitas) - <i>Brand Loyalty</i> (Loyalitas Merek) <p>(Aaker, 1997)</p>
2.	<i>Advertising</i> (X_2)	<ul style="list-style-type: none"> - <i>Attention</i> (Perhatian) - <i>Interest</i> (Minat) - <i>Desire</i> (Keinginan) - <i>Action</i> (Tindakan) <p>(Tjetjep Djatnika, 2007)</p>
3.	Minat Beli (Y)	<ul style="list-style-type: none"> - Minat Transaksional - Minat Refrensial - Minat Preferensial - Minat Eksploratif <p>(Ferdinand, 2002,p129)</p>
4.	<i>Brand Amabassador</i> (Z)	<ul style="list-style-type: none"> - <i>Visibility</i> (Visibilitas)

		<ul style="list-style-type: none"> - <i>Credibility</i> (Kredibilitas) - <i>Attraction</i> (Daya Tarik) - <i>Power</i> (Kekuatan) <p>(Kertamukti, 2015:17)</p>
--	--	---

Untuk mengukur variabel *brand equity*, *advertising*, minat beli, dan *brand ambassador* digunakan angket dalam bentuk skala likert. Alternatif jawaban disusun dan dipilih berdasarkan bobot score, yaitu:

- 5 = Sangat Setuju (SS)
- 4 = Setuju (S)
- 3 = Netral (N)
- 2 = Tidak Setuju (TS)
- 1 = Sangat Tidak Setuju (STS)

Pada penelitian ini skala Likert bertujuan untuk mengukur faktor-faktor yang memengaruhi minat beli aplikasi Ruangguru pada siswa SMA di Kota Makassar.

F. TEKNIK PENGOLAHAN DAN ANALISIS DATA

1. Uji Validitas dan Uji Realibilitas

a. Uji Validitas

Uji Validitas biasanya digunakan dengan menghitung korelasi antara setiap skor butir instrument dengan skor total (Sugiyono, 2012). Uji validitas digunakan untuk mengukur valid atau tidaknya kuesioner. Uji validitas dilakukan dengan cara menguji korelasi antara skor item dengan skor total masing-masing

variabel. Uji validitas dilakukan dengan membandingkan nilai r -hitung dengan nilai r -tabel untuk degree of freedom $d(f) = n - k$ dengan $\alpha 0,05$. Hasil analisis dapat dilihat pada output uji reabilitas pada bagian corrected item total correlation. Untuk mengetahui sebuah kuesioner dikatakan valid atau tidak, maka digunakan ketentuan sebagai berikut:

- 1) Jika r -hitung positif serta r -hitung $> r$ -tabel maka variabel tersebut valid.
- 2) Jika r -hitung negatif serta r -hitung $> r$ -tabel maka variabel tersebut tidak valid.

b. Uji Reliabilitas

Arikunto menjelaskan bahwa Reliabilitas menunjukkan pada satu pengertian bahwa instrumen cukup atau dapat dipercaya untuk digunakan sebagai alat pengumpulan data karena instrumen tersebut sudah baik. Data dikatakan reliabel apabila nilai α lebih dari 0,60 dan jika nilai kurang dari 0,60 maka data dikatakan tidak reliabel. Uji reabilitas dilakukan apakah kuesioner dapat digunakan lebih dari satu kali untuk responden yang sama (Siregar Syofian:2013). Untuk menguji reliabilitas instrument menggunakan teknik *cronbach's alpha* dengan bantuan program E-View.

2. Uji Asumsi Klasik

Untuk mengetahui apakah model yang digunakan dalam regresi benar-benar menunjukkan hubungan yang signifikan dan representatif maka model yang digunakan tersebut harus memenuhi uji asumsi klasik regresi. Dengan pengujian ini diharapkan agar model regresi yang diperoleh bisa dipertanggungjawabkan dan

tidak bisa disebut BLUE (*Best, Linear, Unbiased, Estimator*) maka asumsi-asumsi dasar sebagai berikut:

a. Uji Normalitas

Pengujian normalitas adalah pengujian tentang kenormalan distribusi data. Suatu variabel dikatakan normal jika gambar distribusi dengan titik-titik data yang menyebar disekitar garis diagonal dan penyebaran titik-titik data searah mengikuti garis diagonal (Bhuono Agung., 2005)

b. Uji Multikolinieritas

Multikolinieritas merupakan suatu variabel independent terdapat korelasi dengan variabel independent lainnya. Adanya multikolinieritas *tolerance value* atau *Variance Inflation Factor (VIF)*. Pedoman suatu model regresi yang bebas multikolinieritas adalah mempunyai *VIF* disekitar angka satu, sedangkan batas *VIF* adalah 10 dan mempunyai angka *tolerance factor* mendekati satu (Indra Suryaman,2009).

c. Uji Heteroskedastitas

Menurut Hanke dan Reitsch, heteroskedastitas muncul apabila kesalahan atau residual dari model yang diamati tidak memiliki varian yang konstan dari satu observasi ke observasi lain, artinya setiap observasi mempunyai reliabilitas yang berbeda akibat perubahan dalam kondisi yang melatar belakangi tidak terangkum dalam spesifikasi model. Heteroskedastitas diuji dengan menggunakan uji koefisien korelasi Rank Spearman yaitu mengkorelasikan antara absolute residual dengan semua variabel bebas. Bila signifikan hasil korelasi lebih kecil

dari 5% maka persamaan regresi tersebut mengandung heteroskedastisitas. Sebaliknya berarti non heteroskedastisitas (Ana Restiani, 2009).

d. Uji Autokorelasi

Uji Autokorelasi bertujuan menguji apakah dalam model regresi linear ada korelasi antara kesalahan pengganggu pada periode t dengan kesalahan pengganggu pada periode $t-1$ (sebelumnya). Model regresi yang baik adalah regresi yang bebas dari autokorelasi. Dalam penelitian ini cara yang digunakan untuk menguji ada atau tidaknya antar variabel adalah Uji Durbin-Watson (DE test).

3. Metode Analisis Data

Dalam upaya mengelola data serta menarik kesimpulan maka digunakan program SPSS version 21 for windows oleh peneliti. Analisa ini digunakan untuk mengetahui pengaruh *Brand Ambassador* (X_1), *Advertising* (X_2), terhadap minat beli (Y_1) dengan *Brand Equity* (Y_2) pada siswa SMA yang menggunakan aplikasi Ruangguru di Kota Makassar. Adapun teknik analisis data yang digunakan adalah sebagai berikut:

a. Analisis Regresi

Data yang telah dikumpulkan dianalisis dengan menggunakan alat analisis statistik yaitu:

1) Regresi linear sederhana (*simple regression analysis*).

$$= + 1 1 +$$

2) Moderate Regression Analysis (MRA) dinyatakan dalam dua bentuk persamaan sebagai berikut (Lie Liana, 2009):

a) $Y = a + b_1X_1 + b_3Z + b_4X_1Z + e_1$

$$b) Y = a + b_2X_2 + b_3Z + b_5X_2Z + e_2$$

Keterangan :

a	=	Konstanta
b ₁	=	Koefisien Regresi untuk X1
b ₂	=	Koefisien Regresi untuk X2
b ₃	=	Koefisien Moderasi
b ₄	=	Koefisien variabel Moderasi untuk X1
b ₅	=	Koefisien variabel Moderasi untuk X2
X ₁	=	Variabel bebas pertama
X ₂	=	Variabel bebas dua
Y	=	Subjek pada variabel bebas yang diprediksikan
Z	=	Variabel Moderasi
e	=	<i>Standard Error</i>

b. Koefisien Determinasi (R^2)

Koefisien determinasi digunakan sebagai ukuran ketepatan atau kecocokan garis regresi yang dibentuk dari hasil pendugaan terhadap sekelompok data, dan hasil observasi. Makin besar nilai R^2 maka semakin bagus garis regresi yang terbentuk. Sebaliknya, makin kecil nilai R^2 makin tidak tepat garis regresi tersebut dalam mewakili data hasil observasi. Koefisien juga digunakan untuk mengukur besar proporsi (persentase) dari jumlah ragam Y yang diterangkan oleh model regresi atau untuk mengukur besar sumbangan variabel penjelas X terhadap ragam variabel respon Y (Dergibson, 2006:226).

4. Pengujian Hipotesis

Untuk membuktikan hipotesis yang dirumuskan dalam penelitian ini dilakukan uji statistik F dan uji statistik t yaitu:

a. Uji Simultan (Uji F)

Pengujian Pengaruh variabel independen secara simultan terhadap perubahan nilai variabel dependen, dilakukan melalui pengujian terhadap besarnya perubahan suatu nilai variabel dependen yang dapat dijelaskan oleh perubahan semua nilai variabel independen, untuk itu perlunya dilakukan uji-F, dimana jika signifikan $F < 0,1$ maka dapat dinyatakan bahwa bebas secara simultan berpengaruh signifikan terhadap variabel terikat.

b. Uji Signifikan Parsial (Uji-T)

Untuk menentukan apakah dua variabel sampel tidak berhubungan, memiliki rata-rata yang berbeda. Hipotesis nol (H_0) yang akan diuji apakah suatu parameter (b_i) sama dengan nol, atau $H_0: b_i = 0$. Jika t hitung lebih besar dari nilai t tabel, maka dapat dinyatakan bahwa variabel bebas secara individual berpengaruh positif terhadap variabel terikat. Jika signifikan $t < 0,10$ maka dapat dinyatakan bahwa variabel bebas individual berpengaruh signifikan terhadap variabel bebas.

BAB IV

HASIL DAN PEMBAHASAN

A. Gambaran Umum Penelitian

1. Gambaran Umum Kota Makassar

Kota Makassar adalah salah satu metropolitan yang ada di Indonesia dan sekaligus sebagai Ibu Kota Provinsi Sulawesi Selatan. Kota Makassar merupakan kota terbesar keempat di Indonesia dan yang terbesar di Kawasan Indonesia Timur. Sebagai pusat pelayanan di kawasan Indonesia Timur, Kota Makassar berperan sebagai pusat perdagangan dan jasa, pusat kegiatan pemerintahan, pusat kegiatan industri dan lain-lainnya.

Secara administrasi Kota Makassar terdiri dari 14 kecamatan dan 143 kelurahan, 885 RW dan 4446 RT. Kota ini berada pada ketinggian 0-25 m dari permukaan laut. Penduduk Kota Makassar berbatasan dengan selat Makassar disebelah barat, sebelah utara Kabupaten Pangkajene, sebelah timur Kabupaten Maros dan sebelah selatan Kabupaten Gowa.

Luas wilayah kecamatan Tamalanrea sebesar 31,84 km², kecamatan Biringkanaya sebesar 48,22 km², kecamatan Manggala sebesar 24,14 km², kecamatan Panakkukang sebesar 17,05 km², kecamatan Tallo sebesar 5,83 km², kecamatan Ujung Tana sebesar 5,94 km², kecamatan Bontoala sebesar 2,10 km², kecamatan Wajo sebesar 1,99 km², kecamatan Ujung Pandang sebesar 2,63 km², kecamatan Makassar sebesar 2,52 km², kecamatan Rappocini sebesar 9,23 km², kecamatan Tamalanrea sebesar 20,21 km²,

kecamatan Mamajang sebesar 2,25 km², dan kecamatan Mario sebesar 1,82 km².

Masyarakat Kota Makassar terdiri dari beragam etnis yang saling hidup berdampingan secara damai. Penduduk Makassar kebanyakan berasal dari suku Makassar, dan sisanya berasal dari suku Bugis, Toraja, Mandar, Buton, Tionghoa, Jawa dan sebagainya. Dan mayoritas penduduk Kota Makassar beragama Islam.

2. Gambaran Umum Aplikasi Ruangguru

Ruangguru merupakan perusahaan teknologi terbesar data terlengkap di Indonesia yang berfokus pada layanan berbasis pendidikan dan telah memiliki lebih dari 15 juta pengguna serta telah mengelola lebih dari 300.000 guru yang menawarkan jasa di lebih dari 100 bidang pelajaran. Perusahaan ini didirikan sejak tahun 2014 oleh Belva Devara dan Iman Usman, yang keduanya berhasil masuk dalam jajaran pengusaha sukses dibawah 30 tahun melalui *Forbes 30 under 30* untuk teknologi konsumen di Asia. Ruangguru adalah perusahaan penyedia layanan pendidikan berbasis teknologi berbasis *learning management system* yang memungkinkan berbagai pemangku kepentingan di bidang pendidikan yaitu guru, siswa, pemerintah pusat dan daerah serta orang tua siswa untuk saling berinteraksi di dalam suatu *platform* digital komprehensif, yang telah mencakup lebih dari 15,000,000 siswa dan guru.

Ruangguru menyediakan beberapa fitur menarik seperti RuangUji, RuangLatihan, RuangVideo, RuangLes, RuangLesOnline, DigitalBootCamp

dan Edumail. RuangUji membantu siswa untuk mempersiapkan diri menghadapi ujian semester, ujian nasional, dan Seleksi Bersama Masuk Perguruan Tinggi Negeri (SBMPTN), serta guru dalam menghadapi Uji Kompetensi Guru. RuangUji disertai dengan papan peringat, pembahasan serta analisis topik sehingga dapat memberikan evaluasi yang komprehensif bagi pengguna. Konten RuangUji disusun oleh guru-guru yang berkualitas dan tentunya telah disesuaikan dengan standar nasional.

RuangLatihan memudahkan siswa untuk mengerjakan latihan soal dari berbagai subjek dan topik, serta dilengkapi dengan sistem analisis dan gamifikasi sehingga proses latihan menjadi lebih menarik. Terdapat lebih dari 50,000 bank soal yang bisa diakses secara mudah dan gratis oleh siswa dari berbagai jenjang (SD, SMP hingga SMA) melalui aplikasi maupun *website*. Melalui sistem gamifikasi, RuangLatihan memiliki keunggulan dalam memotivasi siswa untuk melatih dan mengasah kemampuan diri secara terus-menerus. RuangVideo memungkinkan siswa mendapatkan pengalaman belajar yang seru melalui ribuan video konsep dan pembahasan soal sesuai jenjang pendidikan.

Ruangguru melakukan inovasi produk pada awal tahun 2020, dengan meluncurkan beberapa fitur. Pertama, menghadirkan konsep kilat yang dapat memantapkan persiapan siswa menghadapi Ujian Tertulis berbasis Komputer (UTBK). Konsep kilat mencakup video pembahasan konsep utama materi dan contoh soal yang sering keluar di UTBK, serta tips dan trik mengerjakan soal-soal UTBK. Kedua, dengan fitur Print Bank Soal,

soal-soal di Bank Soal Ruangguru kini dapat diunduh, dicetak dan dikerjakan langsung di kertas. Pengguna dapat memindai soal yang sudah dikerjakan melalui aplikasi Ruangguru dan langsung mendapatkan nilai hasil belajar. Ketiga, Live Teaching di aplikasi Ruangguru hadir setiap hari, di mana siswa mendapatkan panduan langsung dari Master Teachers Ruangguru. Keempat, video beranimasi Pendidikan Karakter yang mungulas topik-topik seperti pengalaman dan cara berkolaborasi dengan tim, sopan santun, membangun pertemanan dan masih banyak lagi.

Kelebihan dari aplikasi Ruangguru, anak dapat bertemu dengan guru kapan saja, tanpa harus kelelahan dan jenuh dengan membaca buku paket sekolah. Aplikasi ini juga memberikan nilai lebih bagi gawai yang dimiliki oleh. Mereka memiliki satu aplikasi tambahan yang dapat membantu proses belajar dari sumber rujukan terpercaya dan sesuai dengan kurikulum. Selain itu, kualitas videonya juga sangat baik. Penyampaiannya singkat, padat, jelas, diiringi konfirmasi melalui kuis yang dapat meningkatkan motivasi pembelajaran yang ditempuh sesuai dengan rujukan yang ditentukan oleh kurikulum. Sedangkan kelemahan dari aplikasi Ruangguru adalah video pembelajaran benar-benar hanya mengikuti kompetensi dasar dari kurikulum. Tidak ada tambahan detail lainnya. Meskipun cukup, namun proses diskusi dari siswa yang tertarik pada mata pelajaran tertentu tidak dapat terpenuhi disini.

B. Karakteristik Responden

1. Karakteristik Berdasarkan Jenis Kelamin

Adapun klasifikasi responden berdasarkan jenis kelamin dapat dilihat pada tabel berikut ini:

Tabel 4.1

Karakteristik Responden Berdasarkan Jenis Kelamin

No.	Jenis Kelamin	Jumlah	Persentase
1.	Laki-laki	25	24,3%
2.	Perempuan	76	76,7%
	Jumlah	100	100%

Sumber: Data Primer Yang Diolah (Output SPSS 25), 2020

2. Karakteristik Berdasarkan Kelas

Adapun klasifikasi responden berdasarkan usia dapat dilihat pada tabel berikut ini:

Tabel 4.2

Karakteristik Responden Berdasarkan Kelas

No.	Kelas	Jumlah	Persentase
1.	10	17	16,5%
2.	11	22	21,4%
3.	12	62	63,1%
	Jumlah	100	100%

Sumber: Data Primer Yang Diolah (Output SPSS 25), 2020

C. Deskripsi Data Penelitian

Berdasarkan hasil penelitian yang telah dilakukan terhadap 100 responden pada pengguna aplikasi Ruangguru pada siswa SMA di Kota

Makassar melalui penyebaran kuesioner, untuk mendapatkan kecenderungan jawaban terhadap masing-masing variabel akan didasarkan pada rentang skor jawaban sebagaimana pada lampiran.

1. Deskripsi Variabel Brand Equity (X1)

Tanggapan responden terhadap variabel orientasi pasar dapat dilihat pada tabel berikut ini:

Tabel 4.3
Variabel Brand Equity

No.	Pernyataan	Skor					Jumlah
		STS	TS	KS	S	SS	
1.	X1.1	2	4	6	18	70	100
2.	X1.2	2	0	9	27	62	100
3.	X1.3	1	6	18	32	43	100
4.	X1.4	3	6	33	25	33	100
5.	X1.5	4	11	35	20	30	100

Sumber: Data Primer Yang Diolah (Output SPSS 25),2020

2. Deskripsi Variabel Advertising (X2)

Tanggapan responden terhadap variabel *advertising* dapat dilihat pada tabel berikut ini

Tabel 4.4
Variabel Advertising

No.	Pernyataan	Skor					Jumlah
		STS	TS	KS	S	SS	
1.	X2.1	4	2	22	39	33	100

2.	X2.2	1	2	21	36	43	100
3.	X2.3	1	3	20	34	42	100
4.	X2.4	1	5	22	32	40	100
5.	X2.5	1	2	19	30	48	100

Sumber: Data Primer Yang Diolah (Output SPSS 25), 2020

3. Deskripsi Variabel Minat Beli (Y)

Tanggapan responden terhadap variabel minat beli dapat dilihat pada tabel berikut ini:

Tabel 4.5
Variabel Minat Beli

No.	Pernyataan	Skor					Jumlah
		STS	TS	KS	S	SS	
1.	Y1	2	5	25	32	36	100
2.	Y2	3	5	27	25	40	100
3.	Y3	4	6	12	26	52	100
4.	Y4	5	11	25	24	35	100
5.	Y5	4	5	30	19	42	100

Sumber: Data Primer Yang Diolah (Output SPSS 25), 2020

4. Deskripsi Variabel Brand Ambassador (Z)

Tanggapan responden terhadap variabel *brand ambassador* dapat dilihat pada tabel berikut ini:

Tabel 4.6
Variabel *Brand Ambassador*

No.	Pernyataan	Skor					Jumlah
		STS	TS	KS	S	SS	
1.	Z1	2	4	20	34	40	100
2.	Z2	0	0	16	38	46	100
3.	Z3	1	5	23	37	35	100
4.	Z4	1	3	26	33	37	100
5.	Z5	2	1	22	33	41	100

Sumber: Data Primer Yang Diolah (Output SPSS 25), 2020

D. Analisis Dan Olah Statistik

1. Uji Validitas dan Reliabilitas Pra Penelitian

Uji *validitas* dan *reliabilitas* pra penelitian ini digunakan untuk mengetahui layak atau tidaknya instrumen dalam penelitian ini untuk disebar kepada seluruh responden. Responden dalam pra penelitian ini sebanyak 30 orang.

a. Uji Validitas

Adapun hasil dari uji validitas dalam penelitian ini adalah sebagai berikut:

Tabel 4.7
Hasil Uji Validitas

No.	Variabel	Item	r-Hiting	r-Tabel	Keterangan
1.	<i>Brand Equity</i>	X1.1	0.708	0.361	Valid

		X1.2	0.699	0.361	Valid
		X1.3	0.763	0.361	Valid
		X1.4	0.640	0.361	Valid
		X1.5	0.796	0.361	Valid
2.	<i>Advertising</i>	X2.1	0.900	0.361	Valid
		X2.2	0.893	0.361	Valid
		X2.3	0.851	0.361	Valid
		X2.4	0.598	0.361	Valid
		X2.5	0.645	0.361	Valid
3.	<i>Minat Beli</i>	X3.1	0.856	0.361	Valid
		X3.2	0.862	0.361	Valid
		X3.3	0.538	0.361	Valid
		X3.4	0.901	0.361	Valid
		X3.5	0.729	0.361	Valid
4.	<i>Brand Ambassador</i>	X4.1	0.809	0.361	Valid
		X4.2	0.718	0.361	Valid
		X4.3	0.817	0.361	Valid
		X4.4	0.758	0.361	Valid
		X4.5	0.752	0.361	Valid

Sumber: Data Primer Yang Diolah (Output SPSS 25), 2020

Dari tabel 4.7 Menunjukkan bahwa seluruh item pernyataan memiliki *corrected-total corelation* (r -hitung) > r -tabel yaitu taraf signifikan 5% ($\alpha=0,05$) dan $n=30$. Artinya seluruh item dalam

penelitian ini dinyatakan valid karena lebih besar dari nilai r_{tabel} sebesar 0,361 maka seluruh item dalam pernyataan kuesioner ini dapat digunakan untuk pengujian selanjutnya.

b. Uji Reliabilitas

Adapun hasil dari uji reliabilitas dalam penelitian ini adalah sebagai berikut:

Tabel 4.8
Hasil Uji Reliabilitas

No	Variabel	Cronbach Alpha	Keterangan
1.	<i>Brand Equity</i>	0.730	Reliabel
2.	<i>Advertising</i>	0.845	Reliabel
3.	Minat Beli	0.841	Reliabel
4.	<i>Brand Ambassador</i>	0.824	Reliabel

Sumber: Data Primer Yang Diolah (Output SPSS 25), 2020

Dari tabel 4.8 menunjukkan bahwa semua variabel dinyatakan *reliable* karena telah melewati batas koefisien reliabilitas yaitu *cronbach alpha* semua variabel $> 0,60$, sehingga untuk selanjutnya setiap item pada masing-masing konsep variabel layak digunakan sebagai alat ukur.

2. Uji Validitas Dan Reliabilitas

Setelah diketahui alat/instrumen pra penelitian yang digunakan dalam penelitian ini telah memenuhi syarat validitas dan reliabilitas maka dapat disimpulkan bahwa kuesioner dalam penelitian ini sudah

layak untuk dijadikan instrumen dalam penelitian ini. Oleh karena itu, penulis melanjutkan penelitian ke sejumlah 100 orang dengan hasil pengujian sebagai berikut:

a. Uji Validitas

Adapun hasil dari uji validitas dalam penelitian ini adalah sebagai berikut:

Tabel 4.9
Hasil Uji Validitas

No.	Variabel	Item	r-Hiting	r-Tabel	Keterangan
1.	<i>Brand Equity</i>	X1.1	0.699	0.193	Valid
		X1.2	0.506	0.193	Valid
		X1.3	0.536	0.193	Valid
		X1.4	0.403	0.193	Valid
		X1.5	0.418	0.193	Valid
2.	<i>Advertising</i>	X2.1	0.628	0.193	Valid
		X2.2	0.688	0.193	Valid
		X2.3	0.596	0.193	Valid
		X2.4	0.597	0.193	Valid
		X2.5	0.526	0.193	Valid
3.	Minat Beli	Y3.1	0.761	0.193	Valid
		Y3.2	0.715	0.193	Valid
		Y3.3	0.459	0.193	Valid
		Y3.4	0.751	0.193	Valid

		Y3.5	0.695	0.193	Valid
4.	<i>Brand Ambassador</i>	Z4.1	0.559	0.193	Valid
		Z4.2	0.608	0.193	Valid
		Z4.3	0.510	0.193	Valid
		Z4.4	0.670	0.193	Valid
		Z4.5	0.559	0.193	Valid

Sumber: Data Primer Yang Diolah (SPSS 25), 2020

Dari tabel 4.9 menunjukkan bahwa seluruh item pernyataan memiliki *corrected-total correlation* (r -hitung) $>$ r -tabel pada taraf signifikansi 5% ($\alpha = 0,05$) dan $n = 100$. Artinya seluruh item dalam penelitian ini dinyatakan valid karena lebih besar dari nilai r -tabel sebesar 0,193 maka seluruh item dalam pernyataan kuesioner ini dapat digunakan untuk pengujian selanjutnya.

b. Uji Reliabilitas

Adapun hasil dari uji reliabilitas dalam penelitian ini adalah sebagai berikut:

Tabel 4.10
Hasil Uji Reliabilitas

No	Variabel	<i>Cronbach Alpha</i>	Keterangan
1.	<i>Brand Equity</i>	0.765	Reliabel
2.	<i>Advertising</i>	0.858	Reliabel

3.	Minat Beli	0.869	Reliabel
4.	<i>Brand Ambassador</i>	0.836	Reliabel

Sumber: Data Primer Yang Diolah (Output SPSS 25), 2020

Dari tabel 4.10 menunjukkan bahwa semua variabel dinyatakan *reliable* karena telah melewati batas koefisien reliabilitas yaitu *Cronbach's Alpha* semua variabel $> 0,060$, sehingga untuk selanjutnya setiap item pada masing-masing konsep variabel layak digunakan sebagai alat ukur.

3. Uji Asumsi Klasik

a. Uji Normalitas

Uji normalitas digunakan untuk menguji data variabel bebas dan data variabel terikat pada persamaan regresi yang dihasilkan berdistribusi normal atau berdistribusi tidak normal. Adapun hasil uji normalitas sebagai berikut:

Tabel 4.11
Hasil Uji Normalitas

		Unstandardized Residual
N		100
Normal Parameters ^{a,b}	Mean	.0000000
	Std. Deviation	2.78518341
Most Extreme Differences	Absolute	.136
	Positive	.117
	Negative	-.136
Test Statistic		.136
Asymp. Sig. (2-tailed)		.238 ^c
a. Test distribution is Normal.		

- | |
|--|
| b. Calculated from data. |
| c. Lilliefors Significance Correction. |

Sumber: Data Primer Yang Diolah (SPSS 25), 2020

Hasil dari uji normalitas pada tabel 4.11 diatas menggunakan uji Kolmogrov Smirnov (KS) yang menunjukkan nilai Asymp Sig (2-tailed) sebesar $0,238 > 0,05$ yang berarti data dalam penelitian ini berdistribusi normal.

b. Uji Multikolinearitas

Mendeteksi ada tidaknya multikolinearitas yaitu dengan melihat VIF dan *tolerance*. Model regresi dikatakan bebas dari multikolinearitas apabila $VIF < 10$, dan nilai *tolerance* 0,1 (10%). Hasil pengujian VIF dapat dilihat pada tabel sebagai berikut:

Tabel 4.12
Hasil Uji Multikolinearitas

Model		Tolerance	VIF
1	(Constant)		
	Brand Equity	.391	2.561
	Advertising	.391	2.561
	Brand Ambassador	.391	2.561

a. Dependent Variable: Minat Beli

Sumber: Data Primer Yang Diolah (SPSS 25), 2020

Hasil pengujian pada tabel di atas menunjukkan bahwa VIF tidak lebih dari 10 dan nilai tolerance tidak kurang dari 0,1. Hal ini berarti tidak terjadi gejala multikolinearitas.

c. Autokorelasi

Uji autokorelasi digunakan untuk menguji suatu model apakah antara masing-masing variabel bebas saling memengaruhi. Dalam penelitian ini cara yang digunakan untuk menguji ada atau tidaknya korelasi antar variabel adalah uji Durbin Watson (DW Test), hasil pengujian korelasi dapat dilihat berikut ini:

Tabel 4.13
Hasil Uji Autokorelasi

Model Summary^b

Model	R	R Square	Adjusted R Square	Durbin-Watson
1	.778 ^a	.605	.597	1.964

a. Predictors: (Constant), Advertising, Brand Equity, Brand Ambassador

b. Dependent Variable: Minat Beli

Sumber: Data Primer Yang Diolah (SPSS 25), 2020

Pada Tabel 4.13 menunjukkan bahwa nilai Durbin-Watson (DW) yang diperoleh sebesar 1,964.

1. Jika $DW (1,964) > DU (1,7402)$ maka tidak terdapat autokorelasi positif.
2. Jika $4 - DW (2,036) > DU (1,7402)$ maka tidak terdapat autokorelasi negatif.

Maka dapat disimpulkan, pada analisis regresi tidak terdapat autokorelasi positif dan tidak terdapat autokorelasi negatif sehingga bisa disimpulkan sama sekali tidak terdapat autokorelasi.

d. Uji Heterokedastisitas

Uji heterokedastisitas dilakukan untuk menguji ada tidaknya heteroskedastisitas pada penelitian ini yaitu jika *variance* dari residual satu pengamatan kepengamatan lain tetap, maka regresi disebut homoskedastisitas dan berbeda disebut heterokedastisitas. Berikut ini pengujian dapat dilihat pada tabel dibawah ini:

Tabel 4.14
Hasil Uji Heterokedastisitas

Coefficients^a

Model		Unstandardized Coefficients		Standardized Coefficients	t	Sig.
		B	Std. Error	Beta		
1	(Constant)	5.692	1.072		5.308	.000
	Brand Equity	.070	.080	.133	.877	.382
	Advertising	.107	.076	.213	1.411	.261
	Brand Ambassador	.237	.038	.113	.907	.217

a. Dependent Variable: ABRESID

Sumber: Data Primer Yang Diolah (SPSS 25), 2020

Hasil pengujian Tabel 4.14 Menunjukkan, nilai signifikansi variabel *Brand Equity* (X1) sebesar 0,382, variabel *Advertising* (X2) sebesar 0,261 dan variabel *Brand Ambassador* (Z) sebesar 0,217. Semua nilai signifikansi variabel di atas lebih besar dari 0,05, artinya tidak terjadi heterokedastisitas.

4. Model Analisis Data

a. Uji Analisis Regresi Berganda

Analisis regresi berganda digunakan untuk mengukur kekuatan hubungan dua variabel atau lebih, juga menunjukkan arah hubungan antara variabel dependen dan variabel independen. Model persamaan regresi yang baik adalah memenuhi persyaratan uji asumsi klasik. Dari analisis sebelumnya membuktikan bahwa penelitian ini sudah dianggap baik.

Penelitian ini menggunakan analisis regresi linear berganda untuk memprediksi seberapa jauh perubahan nilai variabel terikat minat beli, bila nilai variabel bebas *brand equity* dan *advertising*. Adapun hasil yang telah diolah oleh peneliti adalah sebagai berikut:

Tabel 4.15
Hasil Regresi Linear Berganda

Coefficients^a

Model		Unstandardized Coefficients		Standardized Coefficients	t	Sig.
		B	Std. Error	Beta		
1	(Constant)	1.048	1.703		.615	.540
	Brand Equity	.485	.127	.385	3.829	.000
	Advertising	.528	.121	.439	4.365	.000

a. Dependent Variable: Minat Beli

Sumber: Data Primer Yang Diolah (SPSS 25), 2020

Berdasarkan tabel diatas maka persamaan regresi linear berganda dapat dirumuskan sebagai berikut:

Hasil dari analisis tersebut dapat disimpulkan sebagai berikut:

- 1) Nilai konstanta diatas sebesar 1,048, angka tersebut menunjukkan bahwa jika X1 (*brand equity*) dan X2 (*advertising*) tidak mengalami perubahan, maka kinerja pemasaran adalah sebesar 1,048.
- 2) X1 (*brand equity*) menunjukkan nilai koefisien sebesar 0,485. Hal ini berarti bahwa jika terjadi kenaikan *brand equity* sebesar 1% maka minat beli akan mengalami penurunan sebesar variabel pengalinya 0,485 dengan asumsi variabel independen yang lain dianggap konstan.
- 3) X2 (*advertising*) menunjukkan nilai koefisien sebesar 0,528. Hal ini berarti bahwa jika terjadi kenaikan *advertising* sebesar 1% maka minat beli juga akan mengalami kenaikan sebesar variabel pengalinya 0,528 dengan asumsi variabel independen yang lain dianggap konstan.

b. Uji Interaksi atau *Moderated Regression Analysis (MRA)*

Analisis regresi moderasi adalah cara umum yang digunakan dalam analisis regresi linear berganda untuk menguji apakah variabel tersebut menguatkan atau justru melemahkan suatu hubungan antara variabel X dan variabel Y.

Tabel 4.16
Hasil Uji MRA

Model		Unstandardized Cefficients		Standardized Coefficients	T	Sig.
		B	Std. Error	Beta		
1	(Constant)	2.596	1.380		1.881	2.596
	Brand Equity	.822	.073	.653	11.289	.000
	Advertising	.129	.024	.524	1.183	.000
	Brand Ambassador	.105	.020	.502	2.532	.000

Brand Equity * Brand Ambassador	.130	.076	.102	1.712	.000
Advertising * Brand Ambassador	.142	.004	1.155	11.193	.000

a. Dependent Variable: Minat Beli

Sumber: Data Primer Yang Diolah (SPSS 25), 2020

Berdasarkan hasil pengolahan data seperti pada tabel diatas diperoleh hasil persamaan regresi sebagai berikut:

$$Y = a + bX_1 + bX_2 + bZ + bX_1 * Z + bX_2 * Z$$

$$Y = 2.596 + 0.822X_1 + 0.129X_2 + 0.105 + 0.130 + 0.142$$

Persamaan *Moderat Regression Analysis (MRA)* tersebut dapat diinterpretasikan sebagai berikut:

1. Nilai konstanta sebesar 2.596 menyatakan bahwa jika variabel *brand equity* dianggap konstan, maka minat beli bernilai 2.596.
2. Koefisien regresi variabel brand ambassador sebesar 0.105 menyatakan bahwa peningkatan 1% variabel brand ambassador maka akan menaikkan minat beli.
3. Koefisien regresi sebesar 0.130 menyatakan bahwa penambahan 1% interaksi antara *brand equity* dengan *brand ambassador* maka akan meningkatkan minat beli sebesar 13 %.
4. Koefisien regresi sebesar 0.142 menyatakan bahwa penambahan 1% interaksi antara *advertising* dengan *brand ambassador* maka akan meningkatkan minat beli sebesar 14,2%.

c. Koefisien Determinasi (R^2) Model 1

Koefisien determinan (R Square) pada intinya mengukur seberapa besar kemampuan model atau dalam menerangkan variasi variabel dependennya. Nilai koefisien determinan yang mendekati satu variabel independennya menjelaskan hampir semua informasi yang dibutuhkan untuk memprediksi variabel dependen. Hasil perhitungan koefisien determinan penelitian ini dapat dilihat pada tabel berikut:

Tabel 4.17
Hasil Uji R^2 Regresi Berganda

Model	R	R Square	Adjusted R Square	Std. Error of the Estimate
1	.778 ^a	.605	.697	2.813

a. Predictors: (Constant), Advertising, Brand Equity

b. Dependent Variable: Minat Beli

Sumber: Data Primer Yang Diolah (SPSS 25), 2020

Berdasarkan hasil uji koefisien determinasi untuk persamaan regresi linear berganda pada tabel di atas, angka *Adjusted R Square* sebesar 0.697 menunjukkan bahwa 69,7% variabel minat beli yang bisa dijelaskan oleh variabel brand equity dan advertising. Sisanya 30,3% di jelaskan oleh faktor lain.

Tabel 4.18
Hasil Uji R^2 Regresi Berganda Model 2

Model	R	R Square	Adjusted R Square	Std. Error of the Estimate
1	.878 ^a	.805	.897	3.213

a. Predictors: (Constant), Advertising, Brand Equity, Brand Ambassador

b. Dependent Variable: Minat Beli

Sumber: Data Primer Yang Diolah (SPSS 25), 2020

Berdasarkan hasil uji koefisien determinasi untuk persamaan regresi *Moderat Regresi Analysis* seperti pada tabel diatas angka *Adjusted Square* 0,897 menunjukkan bahwa minat beli bisa dijelaskan oleh variabel brand equity, advertising, dan brand ambassador sebesar 89,7% pada regresi kedua. Sisanya 10,3% dijelaskan oleh faktor lain.

Berdasarkan hasil uji determinan pada regresi pertama adalah sebesar 0,697 atau 69,7% meningkatkan menjadi 0,897 atau 89,7% pada regresi kedua. Artinya, dengan adanya brand ambassador sebagai variabel moderasi mampu memperkuat hubungan antara brand equity dan advertising terhadap minat beli.

5. Uji Hipotesis

a. Uji f (Simultan)

Uji simultan (uji-f) digunakan untuk mengetahui seberapa jauh pengaruh variabel independen secara bersama-sama dalam menerangkan variasi variabel dependen. Adapun hasil Uji statistik f dapat dilihat pada tabel berikut ini:

Tabel 4.19
Hasil Uji Simultan (Uji-f)

ANOVA^a

Model		Sum of Squares	Df	Mean Square	F	Sig.
1	Regression	1211.868	2	605.934	276.580	.000 ^b
	Residual	791.239	100	7.912		
	Total	2003.107	102			

a. Dependent Variable: Minat Beli

b. Predictors: (Constant), Advertising, Brand Equity

Sumber: Data Primer Yang Diolah (SPSS 25), 2020

Berdasarkan tabel 4.19 menunjukkan bahwa nilai f-hitung 276,580 > f-tabel 2,46, dengan nilai probabilitas 0,000. Karena nilai probabilitas lebih kecil dari 0,05 maka model regresi dapat digunakan untuk memprediksi minat beli atau dapat dikatakan kedua variabel bebas yaitu *brand equity* dan *advertising* secara bersama-sama berpengaruh terhadap minat beli.

Tabel 4.20
Hasil Uji f Moderasi

ANOVA^a

Model		Sum of Squares	Df	Mean Square	F	Sig.
1	Regression	37.680	4	18.840	165.007	.000 ^b
	Residual	313.643	100	3.136		
	Total	351.324	102			

a. Dependent Variable: Minat Beli

b. Predictors: (Constant), Advertising, Brand Equity, Advertising * Brand Ambassador, Brand Equity * Brand Ambassador

Sumber: Data Primer Yang Diolah (SPSS 25), 2020

Berdasarkan tabel diatas menunjukkan bahwa nilai f-hitung 165.007 > f-tabel 2,46, dengan tingkat signifikansi 0.000 jauh dibawah 0.05. Hal ini berarti brand equity, advertising, dan brand ambassador mampu memengaruhi minat beli.

b. Uji t (Parsial)

Uji statistik (uji t) pada dasarnya bertujuan untuk menunjukkan seberapa jauh pengaruh satu variabel independen secara individual dalam menerangkan atau menjelaskan variabel dependen.

Tabel 4.21
Hasil Uji t Regresi Linear Model 1

Model		Unstandardized Coefficients		Standardized Coefficients	T	Sig.
		B	Std. Error	Beta		
1	(Constant)	1.048	1.703		.615	.540
	Brand Equity	.485	.127	.385	3.829	.000
	Advertising	.528	.121	.439	4.365	.000

a. Dependent Variable: Minat Beli

Sumber: Data Primer Yang Diolah (SPSS 25), 2020

Berdasarkan tabel 4.21 di atas, hasil uji signifikansi (uji t) pengaruh variabel independen terhadap variabel dependen secara parsial sebagai berikut:

1. *Brand Equity* berpengaruh positif dan signifikan terhadap minat beli (H_1).

Variabel *brand equity* memiliki koefisien 0,485 bernilai positif dan memiliki nilai t-hitung sebesar 3,829 dan nilai signifikansi 0,000.

Nilai signifikansi $0,000 < 0,05$ dan $t\text{-hitung} (3,829) > t\text{-tabel} (1,659)$ yang menunjukkan bahwa variabel *brand equity* memiliki pengaruh positif dan signifikan terhadap minat beli, maka H_1 diterima.

2. *Advertising* berpengaruh positif dan signifikan terhadap minat beli (H_2).

Variabel *advertising* memiliki koefisien 0,528 bernilai positif dan memiliki nilai $t\text{-hitung} 4,365$ dan nilai signifikansi 0,000. Nilai signifikansi $0,000 < 0,05$ dan $t\text{-hitung} (4,365) > t\text{-tabel} (1,659)$ yang menunjukkan bahwa variabel *advertising* memiliki pengaruh positif dan signifikan terhadap minat beli, maka H_2 diterima.

Tabel 4.22
Hasil Uji t Regresi Linear Model 2

Coefficients^a

Model		Unstandardized Coefficients		Standardized Coefficients	T	Sig.
		B	Std. Error	Beta		
1	(Constant)	2.596	1.380		1.881	2.596
	Brand Equity	.822	.073	.653	11.289	.000
	Advertising	.129	.024	.524	1.183	.000
	Brand Ambassador	.105	.020	.502	2.532	.000
	Brand Equity * Brand Ambassador	.130	.076	.102	1.712	.000
	Advertising * Brand Ambassador	.142	.004	1.155	11.193	.000

a. Dependent Variable: Minat Beli

Sumber: Data Primer Yang Diolah (SPSS 25), 2020

Berdasarkan tabel 4.22 menunjukkan bahwa:

1. *Brand ambassador* berpengaruh positif dan signifikan dalam memoderasi hubungan antara *brand equity* terhadap minat beli (H_3).

Variabel *brand equity* memiliki koefisien regresi sebesar 0,130 bernilai positif dan memiliki t-hitung sebesar 1,712 dan nilai signifikansi 0,000. Nilai signifikansi $0,000 < 0,05$ dan t-hitung $(1,712) > t\text{-tabel}$ (1,659) yang menunjukkan bahwa variabel brand ambassador memoderasi hubungan brand equity terhadap minat beli, maka H_3 diterima.

2. *Brand ambassador* berpengaruh positif dan signifikan dalam memoderasi hubungan antara *advertising* dengan minat beli (H_4).

Variabel *advertising* memiliki koefisien regresi sebesar 0,142 bernilai positif dan memiliki t-hitung sebesar 11,193 dan nilai signifikansi 0,000. Nilai signifikansi $0,000 < 0,05$ dan t-hitung $(11,193) > t\text{-tabel}$ (1,659) yang menunjukkan bahwa variabel brand ambassador memoderasi hubungan advertising terhadap minat beli, maka H_4 diterima.

E. Pembahasan Hasil Penelitian

1. Pengaruh *brand equity* berpengaruh terhadap minat beli pada aplikasi Ruangguru

Berdasarkan hasil perhitungan uji hipotesis secara parsial (uji-t), diperoleh nilai signifikansi variabel *brand equity* sebesar 0,00 yang artinya nilai tersebut lebih kecil dari tingkat signifikansi yang telah ditentukan sebesar 0,05. Penelitian ini juga memperoleh hasil koefisien regresi variabel *brand equity* sebesar 0,485. Sehingga dapat disimpulkan bahwa variabel *brand equity* dapat memengaruhi minat beli pada aplikasi Ruangguru, sehingga hipotesis dalam penelitian ini diterima.

Kwan (2001) tentang pengaruh dimensi ekuitas merek terhadap minat beli dan kinerja pemasaran yang menemukan hasil bahwa semua dimensi ekuitas merek berpengaruh positif terhadap minat beli. Dimana pengetahuan terhadap keberadaan merek akan berpengaruh terhadap minat beli konsumen. Konsumen akan cenderung membeli produk dengan merek yang sudah dikenal dibandingkan dengan produk yang mereknya masih asing di telinga para konsumen. Selain itu Ayuni (2006) juga menyatakan: semakin tinggi tingkat kesadaran merek seseorang, maka minat beli konsumen terhadap produk dengan merek tersebut meningkat karena merek itu yang pertama kali diingatnya.

2. Pengaruh *advertising* berpengaruh terhadap minat beli pada aplikasi Ruangguru

Berdasarkan hasil perhitungan uji hipotesis secara parsial (uji-t), diperoleh nilai signifikansi variabel *advertising* sebesar 0,00 yang artinya nilai tersebut lebih kecil dari tingkat signifikansi yang telah ditetapkan sebesar 0,05. Penelitian ini juga memperoleh hasil koefisien regresi variabel *advertising* sebesar t-hitung 0,528. Sehingga dapat disimpulkan bahwa variabel *advertising* dapat memengaruhi minat beli pada aplikasi Ruangguru, sehingga hipotesis dalam penelitian ini dapat diterima.

Advertising merupakan salah satu bentuk promosi yang paling banyak digunakan perusahaan dalam mempromosikan produknya. Sebagaimana dikemukakan oleh Uyung Sulaksana (2003:90) bahwa semua bentuk presentasi non personal yang mempromosikan gagasan, barang, atau jasa yang dibiayai pihak sponsor tertentu. *Advertising* adalah bentuk komunikasi tidak langsung, yang didasarkan pada informasi tentang keunggulan dan keuntungan suatu produk yang disusun sedemikian rupa sehingga menimbulkan rasa menyenangkan yang akan mengubah pikiran seseorang untuk melakukan pembelian.

3. Pengaruh *brand ambassador* memoderasi hubungan *brand equity* terhadap minat beli pada aplikasi Ruangguru

Berdasarkan perhitungan uji hipotesis secara parsial (uji-t), diperoleh nilai signifikansi variabel *brand ambassador* memoderasi hubungan *brand equity* terhadap minat beli sebesar 0,00 yang artinya nilai tersebut lebih kecil

dari tingkat signifikansi yang telah ditetapkan sebesar 0,05. Penelitian ini juga memperoleh hasil koefisien regresi sebesar t-hitung 1,712. Sehingga dapat disimpulkan bahwa variabel *brand ambassador* memoderasi hubungan antara *brand equity* terhadap minat beli pada aplikasi Ruangguru, sehingga hipotesis dalam penelitian ini dapat diterima.

Duta Merek (*Brand Ambassador*) adalah seseorang yang memiliki *passion* terhadap *brand*, dengan cara memperkenalkannya dan bahkan dengan sukarela memberikan informasi mengenai *brand* tersebut. (Doucett, 2008). *Brand Ambassador* sangat berperan dalam membantu kelancaran aktivitas pemasaran baik secara lokal maupun global”. Semakin kuat *brand equity* suatu produk, semakin kuat pula rasa percaya diri konsumen dalam proses pengambilan keputusan pembelian, sehingga mengantar perusahaan untuk mendapatkan keuntungan dari waktu ke waktu (Pane dan Rini, 2011).

Konseptualisasi *brand equity* ini konsisten dengan konseptualisasi yang menonjol dalam literatur (Keller,1993) dan juga telah diadopsi dalam literatur dukungan selebriti dalam ingatan konsumen memiliki selebriti yang lebih besar mengilhami merek yang didukung dengan kepribadian yang cocok dengan gambar populer selebriti (Keller,2013). Harapan bahwa ketika *brand ambassador* yang dianggap kredibel terkait dengan merek, kredibilitas itu memengaruhi *brand equity*, koneksi seperti itu memfasilitasi transfer makna dari selebriti ke merek yang didukung (McCracken.,1989).

4. Pengaruh *brand ambassador* memoderasi hubungan *advertising* terhadap minat beli pada aplikasi Ruangguru.

Berdasarkan perhitungan uji hipotesis secara parsial (uji-t), diperoleh nilai signifikansi variabel *brand ambassador* memoderasi hubungan *advertising* terhadap minat beli sebesar 0,00 yang artinya nilai tersebut lebih kecil dari tingkat signifikansi yang telah ditetapkan sebesar 0,05. Penelitian ini juga memperoleh hasil koefisien regresi sebesar t-hitung 11,193. Sehingga dapat disimpulkan bahwa variabel *brand ambassador* memoderasi hubungan antara *advertising* terhadap minat beli pada aplikasi Ruangguru, sehingga hipotesis dalam penelitian ini dapat diterima.

Brand Ambassador adalah ikon budaya atau identitas, dimana mereka bertindak sebagai alat pemasaran yang mewakili pencapaian individualisme kejayaan manusia serta komodifikasi dan komersialisasi suatu produk. Turner, Bonner & Marshall (2012:13). *Brand Ambassador* merupakan salah satu faktor penentu yang membentuk minat beli konsumen, hal ini dapat dipertegas oleh Huttler et al (2013) yang membuktikan bahwa brand berpengaruh signifikan terhadap minat beli konsumen.

Iklan mempunyai kekuatan untuk membangun *brand* yang kuat. Dengan membangun posisi yang kuat di pasar, iklan akan memberikan kesempatan bagi perusahaan untuk mengkomando harga yang tinggi untuk produknya dan pada akhirnya akan meningkatkan profit (Low dan Mohr, 2000). Menurut (Ramos dan Franco.,2005) iklan yang diterima oleh

konsumen mempunyai pengaruh yang positif terhadap ekuitas merek secara keseluruhan yaitu loyalitas, kesadaran, kualitas yang dirasa dan *image* merek.

Brand Ambassador juga sangat berhubungan dengan periklanan yaitu sebagai unsur persuasi dalam mempengaruhi emosi konsumen, pada akhirnya menjadi pilihan utama dan menjadi sangat menonjol perannya karena menjaga keunggulan suatu produk sekaligus sebagai pengingat, ia terus-menerus mengingatkan para konsumen tentang sebuah produk sehingga mereka akan tetap membeli produk yang diiklankan tanpa memperdulikan merek pesaingnya.

BAB V

PENUTUP

A. Kesimpulan

Berdasarkan hasil penelitian yang dilakukan oleh peneliti dengan judul “Pengaruh *Brand Equity* dan *Advertising* terhadap Minat Beli dengan *Brand Ambassador* sebagai Variabel Moderasi (Studi Pada Aplikasi Ruangguru di Kota Makassar)”, maka dapat ditarik kesimpulan sebagai berikut.

1. Variabel *Brand Equity*

Dalam penelitian ini, variabel *brand equity* dibagi menjadi tujuh indikator yaitu, Leadership, stability, market, internationality, trend, support, dan protection. Kemudian indikator tersebut dituangkan dalam pernyataan pada kuesioner yang mewakili sub variabel *brand equity*, dimana variabel *brand equity* berpengaruh positif dan signifikan terhadap minat beli. Inti dari variabel *brand equity* adalah bagaimana persepsi konsumen terhadap keistimewaan suatu merek dibandingkan dengan merek yang lain..

2. Variabel *Advertising*

Dalam penelitian ini, variabel *advertising* dibagi menjadi empat indikator, diantaranya attention, interest, desire, dan action. Kemudian indikator tersebut dituangkan dalam beberapa pernyataan yang mewakili sub variabel *advertising*, dimana variabel *advertising* berpengaruh positif dan signifikan terhadap minat beli.

Inti dari *advertising* adalah suatu layanan yang dilakukan untuk mempromosikan suatu produk agar dapat menarik perhatian konsumen untuk membeli produk tersebut.

3. Variabel Minat Beli

Dalam penelitian ini, variabel minat beli dibagi menjadi empat indikator, diantaranya minat transaksional, minat refrensial, minat prefrensial, dan minat eksploratif. Kemudian indikator tersebut dituangkan dalam beberapa pernyataan yang mewakili sub variabel minat beli. Dimana variabel minat beli didefinisikan, sesuatu yang berhubungan dengan sikap atau perilaku konsumen yang memiliki keinginan untuk membeli atau mendapatkan suatu barang atau produk.

4. Variabel *Brand Ambassador*

Dalam penelitian ini, variabel *brand ambassador* dibagi menjadi empat indikator, diantaranya *visibility*, *credibility*, *attraction*, dan *power*. Kemudian indikator tersebut dituangkan

dalam beberapa pernyataan yang mewakili sub variabel *brand ambassador*. Dimana variabel *brand ambassador* dapat

memoderasi hubungan antara *brand equity* terhadap minat beli dan hubungan antara *advertising* terhadap minat beli. Dimana *brand*

ambassador didefinisikan, seseorang yang ditunjuk sebagai ikon untuk mewakili produk tertentu sebagai citra baik dari suatu produk

agar dapat menarik dan mengajak konsumen untuk membeli atau menggunakan produk tersebut.

B. Saran

Penulis menyadari bahwa penelitian ini masih jauh dari kata sempurna. Oleh sebab itu, penulis berharap kepada penelitian selanjutnya lebih menyempurnakan hasil penelitian sebelumnya dan tentunya pada penelitian yang sudah ada dengan harapan supaya penelitian yang didapatkan hasil yang lebih baik yaitu sebagai berikut:

1. Penelitian selanjutnya diharapkan dapat menggunakan periode penelitian yang lebih panjang dengan tujuan memperoleh hasil yang lebih baik.
2. Dalam memperoleh data penelitian diharapkan tidak hanya dilakukan melalui penyebaran kuesioner saja, tetapi memperoleh data secara langsung berupa wawancara kepada responden agar peneliti memperoleh data yang lebih nyata dan lebih menggambarkan keadaan sebenarnya.
3. Untuk peneliti selanjutnya diharapkan penelitian menambahkan variabel lainnya dalam melakukan pengujian.

DAFTAR PUSTAKA

- Asmai Ishak, *Pengaruh Penggunaan Selebriti Dalam Iklan Terhadap Minat Beli Konsumen*, Jurnal Siasat Bisnis Vol. 12 No. 2, Agustus 2008.
- Dadan Abdul Aziz Mubarak, *Pengaruh Celebrity Endorsement terhadap Minat Beli Konsumen*, Jurnal Indonesia Membangun, 2016.
- Darmansyah, Muhartini Salim, Syamsul Bachri, *Pengaruh Celebrity Endorser terhadap Keputusan Pembelian Produk di Indonesia*, No Jurnal: Terakreditasi Dirjen Dikti No. 66b/DIKTI/KEP/2011 ISSN 1693-5241 hal 230- 237 .
- Devi Gita dan Retno Setyorini, ST., MM, *Pengaruh Brand ambassador Terhadap Brand Image Perusahaan Online Zalora .co.id*, e-proceeding of Management Vol 3 No.1 April 2016 hal 620-626
- Dicho Pradipta, Kadarisman Hidayat, dan Sunarti, *Pengaruh Brand Equity Terhadap Keputusan Pembelian (Survei Pada Konsumen Pembeli Dan Pengguna Kartu Perdana Simpati Telkomsel Di Lingkungan Mahasiswa Jurusan Administrasi Bisnis Angkatan 2012 & 2013 Fakultas Ilmu Administrasi Universitas Brawijaya Malang)* Jurnal Administrasi Bisnis (JAB) Vol. 34 No 1 Mei 2016
- Dwityanti, Esthi, *Analisis Faktor-Faktor Yang Mempengaruhi Minat Beli Konsumen Terhadap Layanan Internet Banking Mandiri (Studi Kasus pada karyawan Departemen Pekerjaan Umum Jakarta)*, Tesis Universitas Diponegoro, Semarang. 2008.
- E. Desi Arista Sri Rahayu Tri Astuti, *Analisis Pengaruh Iklan, Kepercayaan Merek, dan Citra Merek terhadap Minat Beli Konsumen*, Aset, hal. 37-45. 2011.
- Fellycia Chandra dan Hetty Karunia Tunjungsari, *Pengaruh Green Marketing Mix Terhadap Minat Beli Konsumen Pada Produk The Body Shop Di Jakarta Barat*, Jurnal Manajerial dan Kewirausahaan, Volume I No. 3/2019 Hal: 456-461.
- Fitri Anggraini Gunawan dan Diah Dharmayanti, S.E., M.Si, *Analisis Pengaruh Iklan televisi dan endorser terhadap purchase intention Pond's men dengan Brand awareness sebagai Variabel Intervening*. Jurnal Manajemen Pemasaran Petra Vol.2 No. 1 (2014) hal 1-14
- Gigih dan Bulan, *Pengaruh Brand Ambassador dan Citra Merk terhadap Keputusan Pembelian Sepeda Motor Suzuki Type Nex*. Universitas Diponegoro, Semarang. 2016.

<https://tafsirweb.com/37704-quran-surat-an-najm-ayat-39-42.html>, Di Akses pada 28 Juni 2020 Pukul 10.23 WITA

<https://tafsirq.com/topik/Ali+Imran+ayat+159>, Di Akses pada 28 Juni 2020 pada Pukul 11.05 WITA

<https://tafsirweb.com/2267-quran-surat-al-an-nisa-ayat-29.html>, Di Akses pada 17 November 2019 Pukul 20.49 WITA

<https://tafsirq.com/9-at-taubah/ayat-119>, Di Akses pada 28 Juni 2020 Pukul 11.21 WITA

I Made Arya Dharmayana dan Gede Bayu Rahanatha, *Pengaruh Brand Equity, Brand Trust, Brand Preference, Dan Kepuasan Konsumen Terhadap Niat Membeli Kembali*, E-Jurnal Manajemen Unud, Vol. 6, No. 4, 2017: 2018-2046 ISSN : 2302-8912, 2018.

Jefri Heridiansyah, *Pengaruh Advertising Terhadap Pembentukan Brand Awareness Serta Dampaknya Pada Keputusan Pembelian Produk Kecap Pedas ABC*, Jurnal Stie Semarang, 2012.

Liriswati, Anita dan Albari, *Analisis Pengaruh Minat Beli Konsumen Sabun Cair Lux, Biore dan Lifebuoy di Kotamadya Yogyakarta Ditinjau dari Pengaruh Sikapnya Setelah Melihat Iklan di Televisi dan Norma Subyektif*, JBS No. 9 Vol. 2.

Maria Kritina dan Marjam Desma, *Efek Moderasi Kepuasan Konsumen Pada Pengaruh Harga Dan Kualitas Terhadap Kepuasan Pembelian Sepeda Motor Honda*, Jurnal Ekonomi dan Kewirausahaan Vol. 13, No. 1, April 2013:1-13

Muhammad Ikhsan Putra, Suharyono, dan Yusri Abdillah, *Pengaruh Brand Ambassador Terhadap Brand Image Serta Dampaknya Terhadap Keputusan Pembelian* (Survey pada pengguna LINE di Asia), Jurnal Administrasi Bisnis (JAB)|Vol. 12 No. 1 Juli 2014

Nurul Fajrin, Rois Arifin, dan M. Hufron, *Pengaruh Price, Brand Equity, Brand Ambassador, Positioning Dan Word Of Mouth Terhadap Keputusan Pembelian Produk*, e – Jurnal Riset Manajemen, 2019.

Pane, O.B.M.S dan Rini, Endang S. *Pengaruh Brand Equity Flasdisk Merek Kingston Terhadap Keputusan Pembelian Pada Mahasiswa AMIK MBP Medan*. Jurnal Ekonom, 14(3): 115-126. 2011.

- Pradipta, Dicho., Hidayat, Kadarisman dan Sunarti. *Pengaruh Brand Equity Terhadap Keputusan Pembelian pada Pengguna Kartu simPati di Ilmu Administrasi Universitas Brawijaya Angkatan 2012-2013*. Jurnal Administrasi Bisnis Universitas Brawijaya, Malang. 2016.
- Praharjo, Ardik, *Pengaruh Green Advertising terhadap Persepsi tentang Green Brand dan Jurnal Administrasi Bisnis (JAB)*. 2013.
- Prasetyo, PE, *“Brand Ambassador dan Pengaruhnya Terhadap Keputusan Pembelian Yang Di Mediasi Oleh Citra Merek”* Jurnal Universitas Negeri Yogyakarta. Yogyakarta. 2016.
- Sri Hartini, *Perilaku Pembelian Smartphone: Analisis Brand Equity dan Brand Attachment*, Jurnal Mitra Ekonomi dan Manajemen Bisnis, Vol.3, No. 1, April 2012.



UNIVERSITAS ISLAM NEGERI
ALAUDDIN
M A K A S S A R

Lampiran 1

KUESIONER PENELITIAN

Assalamualaikum Wr. Wb

Sehubung dengan adanya penelitian untuk tugas akhir saya, maka dengan :

Nama : Kartika Sari
Fakultas/Jurusan : Ekonomi dan Bisnis Islam/Manajemen
Universitas : UIN Alauddin Makassar
Judul Skripsi : “Pengaruh *Brand Equity* dan *Advertising* terhadap Minat Beli Dengan *Brand Ambassador* sebagai Variable Moderasi (Studi Aplikasi Ruangguru Pada Siswa SMA di Kota Makassar)”

Saya mohon kesediaan anda untuk mengisi kuesioner yang telah disediakan sebagai bahan penelitian dan pengumpulan data sesuai judul skripsi di atas. Atas perhatian dan kerjasamanya, saya ucapkan terima kasih.

I. Daftar Pertanyaan

Berilah tanda (√) pada jawaban yang dianggap paling sesuai dengan keadaan Saudara(i)

Keterangan:

SS = Sangat Setuju
S = Setuju
CS = Cukup Setuju
TS = Tidak Setuju
STS = Sangat Tidak Setuju

II. Identitas Responden

1. Nama Responden :
2. Jenis Kelamin :
3. Usia :
4. Pendidikan yang sedang ditempuh :

1. *Brand Equity* (Ekuitas Merek)

No.	Pertanyaan	SS	S	CS	TS	STS
1.	Aplikasi Ruangguru adalah merek yang terkenal.					
2.	Aplikasi Ruangguru adalah					

	merek yang mudah diingat.					
3.	Aplikasi Ruangguru memiliki popularitas yang unggul dibandingkan dengan merek lain.					
4.	Harga berlangganan aplikasi Ruangguru cukup terjangkau.					
5.	Saya tidak akan berpindah ke aplikasi belajar lain meskipun ada tawaran atau promosi menarik dari merek tersebut.					

2. Advertising (Iklan)

No.	Pertanyaan	SS	S	CS	TS	STS
1.	Iklan Ruangguru sangat menarik perhatian saya.					
2.	Pesan yang disampaikan Ruangguru dalam iklan sangat jelas.					
3.	Pesan mengenai Ruangguru yang disampaikan sangat lengkap.					
4.	Tampilan iklan Ruangguru berbeda dengan tampilan iklan aplikasi belajar lain.					
5.	Pesan yang disampaikan pada iklan sesuai dengan Aplikasi Ruangguru.					

3. Minat Beli

No.	Pertanyaan	SS	S	CS	TS	STS
1.	Aplikasi Ruangguru lebih menarik perhatian saya.					
2.	Saya tertarik untuk berlangganan aplikasi Ruangguru karena tersedia banyak fitur menarik.					
3.	Saya menanyakan informasi produk Ruangguru kepada orang yang sudah					

	menggunakannya.					
4.	Saya bersedia berlangganan aplikasi Ruangguru.					
5.	Saya bersedia merekomendasikan Ruangguru kepada orang lain.					

4. *Brand Ambassador* (Duta Merek)

No.	Pertanyaan	SS	S	CS	TS	STS
1.	Keluarga The Onsu sebagai brand ambassador pandai mempromisikan produk kepada konsumen.					
2.	Keluarga The Onsu sebagai brand ambassador mempunyai reputasi yang baik.					
3.	Keluarga The Onsu menjadi daya tarik tersendiri sebagai brand ambassador.					
4.	Informasi yang disampaikan oleh Keluarga The Onsu mengenai Ruangguru dapat dipercaya.					
5.	Keluarga The Onsu memiliki pengetahuan akan produk yang sedang dipromosikan.					

LAMPIRAN 2 : Karakteristik responden berdasarkan jenis kelamin

No.	Jenis Kelamin	Jumlah	Persentase
1.	Laki-laki	25	24,3%
2.	Perempuan	76	76,7%
	Jumlah	100	100%

Sumber: Data Primer yang diolah 2020

LAMPIRAN 3

Karakteristik responden berdasarkan kelas

No.	Kelas	Jumlah	Persentase
1.	10	17	16,5%
2.	11	22	21,4%
3.	12	62	63,1%
	Jumlah	100	100%

Sumber: Data Primer yang diolah 2020

LAMPIRAN 4

NO	X1							X2							Y							Z						
1	5	5	4	4	2	20	2	3	3	5	4	17	3	3	2	2	3	13	4	3	3	3	3	16				
2	5	4	5	4	5	23	5	5	5	4	4	23	5	5	5	4	5	24	5	4	4	5	5	23				
3	5	5	5	3	5	23	4	4	5	5	5	23	5	5	5	5	5	25	4	4	4	4	4	20				
4	1	1	2	2	5	11	3	2	2	2	3	12	2	3	2	2	3	12	3	3	2	2	3	13				
5	4	4	4	4	2	18	5	3	3	2	5	18	5	5	5	5	5	25	5	5	5	3	3	21				
6	5	5	5	3	5	23	4	5	5	5	5	24	5	5	5	5	5	25	5	5	5	5	5	25				
7	3	5	4	3	3	18	4	3	4	5	4	20	4	3	4	5	3	19	3	4	3	4	4	18				
8	4	4	3	3	3	17	3	4	3	3	3	16	3	3	3	3	3	15	4	4	4	3	4	19				
9	5	4	3	2	3	17	4	4	3	5	5	21	3	3	5	3	3	17	4	5	5	4	5	23				
10	5	5	2	3	3	18	3	3	4	3	3	16	3	3	4	4	3	17	4	4	3	3	4	18				
11	5	5	5	3	3	21	5	5	4	5	3	22	5	5	5	3	5	23	3	5	5	3	3	19				

12	5	5	5	4	4	23	5	5	5	5	5	25	5	5	5	5	25	5	5	5	5	25		
13	5	5	4	4	4	22	4	5	4	5	5	23	5	4	5	4	4	22	5	5	4	4	22	
14	5	5	1	5	5	21	5	5	5	5	5	25	5	5	5	5	25	1	5	5	5	1	17	
15	5	5	5	5	4	24	4	4	5	5	5	23	4	4	3	3	3	17	4	4	4	4	5	21
16	5	3	4	3	3	18	4	4	4	3	5	20	4	5	4	3	3	19	4	4	4	4	3	19
17	5	4	4	3	3	19	4	5	5	5	4	23	4	5	5	3	5	22	5	5	4	5	5	24
18	5	4	4	3	3	19	4	5	5	4	5	23	4	5	5	4	4	22	5	5	5	5	5	25
19	5	5	4	3	4	21	4	4	5	5	5	23	4	4	4	2	3	17	5	5	4	4	5	23
20	5	5	4	3	3	20	4	4	3	4	4	19	4	3	4	3	3	17	4	4	4	4	3	19
21	5	5	4	4	3	21	3	4	4	3	4	18	4	4	3	4	4	19	4	5	5	4	5	23
22	5	4	3	4	2	18	3	5	3	3	4	18	3	3	5	3	3	17	4	4	3	3	4	18
23	3	3	3	3	3	15	3	3	3	3	3	15	3	3	4	3	3	16	3	3	3	3	3	15
24	5	5	5	4	2	21	3	4	4	3	5	19	2	5	5	5	5	22	3	3	3	3	4	16
25	5	4	4	4	4	21	5	5	4	4	5	23	4	4	5	3	4	20	5	5	4	5	4	23
26	5	5	5	5	5	25	5	5	5	5	5	25	5	5	5	5	5	25	3	3	3	3	3	15
27	5	5	5	4	3	22	4	5	4	4	4	21	3	5	5	5	5	23	5	5	5	5	4	24
28	3	3	3	3	3	15	3	3	3	3	3	15	3	3	3	3	3	15	3	3	3	3	3	15
29	5	5	3	5	3	21	3	4	3	3	3	16	5	5	5	5	5	25	5	5	3	5	5	23
30	5	5	5	5	5	25	5	5	5	5	5	25	5	5	5	5	5	25	5	5	5	5	5	25
31	5	5	4	3	3	20	4	4	4	4	5	21	4	4	4	5	4	21	4	4	4	4	4	20
32	4	5	4	4	2	19	4	4	3	4	5	20	4	4	5	2	3	18	4	4	3	4	3	18
33	5	5	5	4	4	23	4	5	4	5	5	23	5	5	5	4	5	24	5	4	5	5	5	24
34	5	5	5	4	5	24	5	5	5	5	5	25	5	5	5	5	5	25	5	5	4	5	5	24
35	5	5	4	4	4	22	5	5	5	4	4	23	4	5	5	5	5	24	4	4	5	5	5	23
36	5	5	3	3	3	19	4	4	5	5	3	21	4	4	4	3	3	18	5	3	3	4	5	20
37	5	5	5	5	3	23	3	3	4	4	5	19	3	3	4	2	3	15	5	5	5	5	5	25
38	5	5	2	3	3	18	3	3	4	3	3	16	3	3	4	4	3	17	4	4	3	3	4	18
39	5	5	4	3	4	21	5	4	4	3	5	21	4	4	5	3	4	20	3	4	2	5		14
40	4	5	3	4	2	18	1	3	4	3	2	13	2	2	3	2	2	11	5	4	5	3	4	21
41	5	4	5	4	4	22	3	5	4	4	5	21	5	5	5	3	5	23	5	4	4	4	4	21
42	2	3	4	3	3	15	4	4	4	3	3	18	3	3	1	3	2	12	5	5	5	5	5	25
43	2	1	2	2	3	10	3	2	3	2	2	12	5	4	3	2	3	17	5	5	2	3	3	18
44	5	4	4	4	3	20	4	4	4	5	4	21	4	3	5	3	3	18	3	4	4	4	4	19
45	1	3	2	3	2	11	3	3	2	1	1	10	2	3	4	4	3	16	3	3	2	2	2	12
46	5	4	3	4	2	18	3	5	3	3	4	18	3	3	5	3	3	17	4	4	3	3	4	18
47	5	5	4	5	5	24	5	5	5	4	5	24	4	3	5	3	3	18	4	4	4	5	4	21
48	5	5	4	3	3	20	4	4	4	4	4	20	4	4	3	4	4	19	4	4	4	4	4	20
49	4	4	3	4	3	18	4	4	3	3	4	18	4	4	1	4	3	16	4	3	4	3	4	18
50	5	5	5	5	5	25	4	4	4	4	4	20	4	4	4	4	4	20	4	4	4	4	4	20

51	5	5	5	5	5	25	4	4	4	4	4	20	4	4	4	4	5	21	4	4	4	4	20	
52	5	5	5	3	5	23	4	5	3	3	3	18	5	5	1	5	5	21	3	4	1	2	3	13
53	5	5	5	1	3	19	3	5	5	5	5	23	3	3	5	3	1	15	5	3	3	5	4	20
54	4	5	4	3	4	20	3	3	5	4	4	19	4	4	5	3	3	19	3	5	4	4	3	19
55	4	4	4	4	3	19	5	4	5	4	4	22	4	4	4	4	5	21	5	5	5	5	5	25
56	5	5	5	5	5	25	5	5	5	5	5	25	5	5	5	5	5	25	5	5	5	5	5	25
57	2	3	3	2	3	13	2	3	3	3	3	14	3	3	3	2	3	14	2	3	3	3	3	14
58	4	3	4	5	3	19	4	5	5	5	4	23	3	3	3	3	3	15	4	5	4	4	5	22
59	4	5	4	2	4	19	4	4	4	2	4	18	3	3	2	3	3	14	4	4	4	4	4	20
60	5	5	5	5	1	21	5	3	3	2	3	16	5	1	3	1	3	13	2	5	5	3	3	18
61	5	5	4	4	3	21	4	4	5	4	5	22	5	4	4	3	3	19	4	5	4	4	5	22
62	5	5	5	3	3	21	5	5	5	5	5	25	3	3	5	3	5	19	5	5	5	5	5	25
63	3	4	4	3	3	17	3	3	4	3	4	17	2	2	2	2	2	10	3	4	3	4	3	17
64	5	5	5	5	5	25	5	5	5	5	5	25	5	5	5	5	5	25	5	5	5	5	5	25
65	4	4	4	4	4	20	4	4	4	4	4	20	4	4	4	4	4	20	4	4	4	4	4	20
66	5	4	4	3	2	18	3	3	3	4	5	18	3	2	2	2	3	12	4	5	4	3	4	20
67	5	5	3	4	1	18	1	4	3	5	3	16	3	4	5	1	1	14	1	5	3	3	3	15
68	3	3	3	3	2	14	3	4	5	3	3	18	3	2	5	3	2	15	4	4	3	4	3	18
69	5	4	4	4	3	20	3	4	4	3	4	18	4	3	5	4	3	19	5	5	4	5	4	23
70	5	5	5	1	5	21	5	5	5	5	5	25	5	5	5	1	1	17	2	4	3	5	5	19
71	5	5	5	3	5	23	5	5	5	5	5	25	5	5	5	5	5	25	5	5	5	5	5	25
72	5	5	5	5	1	21	1	1	1	5	5	13	1	1	5	1	5	13	5	5	5	1	1	17
73	5	4	5	5	5	24	5	5	5	5	5	25	5	5	5	5	5	25	5	5	5	5	5	25
74	5	5	5	5	5	25	5	5	5	5	5	25	5	5	5	5	5	25	5	5	5	5	5	25
75	5	5	5	5	5	25	5	5	5	5	5	25	5	5	5	5	5	25	5	5	5	5	5	25
76	5	5	4	5	3	22	5	4	4	5	4	22	5	5	4	4	5	23	3	3	3	4	4	17
77	5	4	5	5	5	24	5	5	5	5	5	25	5	5	5	5	5	25	5	5	5	5	5	25
78	3	4	3	5	4	19	4	3	3	4	3	17	4	4	5	4	4	21	5	4	4	3	5	21
79	4	4	3	3	3	17	4	4	4	4	4	20	4	4	4	4	4	20	4	4	4	4	4	20
80	4	4	5	3	3	19	3	3	4	4	4	18	3	3	4	3	4	17	3	3	4	3	4	17
81	5	5	5	5	5	25	5	5	5	5	5	25	5	5	5	5	5	25	5	5	5	5	5	25
82	5	5	4	5	5	24	5	5	5	5	5	25	5	5	4	5	5	24	4	4	4	3	4	19
83	5	5	5	3	4	22	3	5	5	3	5	21	3	4	2	4	5	18	4	5	3	5	4	21
84	5	5	5	5	5	25	5	5	5	5	5	25	4	5	5	5	5	24	3	3	2	3	3	14
85	5	5	5	5	5	25	5	5	5	5	5	25	5	5	5	5	5	25	5	5	5	5	5	25
86	5	5	5	5	5	25	4	4	5	4	5	22	5	5	4	5	5	24	5	5	5	5	5	25
87	5	4	5	4	3	21	4	4	4	3	3	18	4	4	4	4	4	20	5	5	5	4	4	23
88	5	5	5	5	5	25	5	5	5	5	5	25	5	5	5	5	5	25	5	5	5	5	5	25
89	5	5	4	5	4	23	4	3	4	3	5	19	4	3	5	4	4	20	3	4	3	4	5	19

90	4	4	3	3	2	16	3	3	3	4	4	17	3	3	3	3	3	15	3	4	4	3	3	17
91	4	5	5	3	4	21	4	4	4	4	4	20	5	5	4	5	5	24	4	5	4	4	5	22
92	5	5	5	5	5	25	5	5	5	4	5	24	5	5	4	5	5	24	4	4	5	5	5	23
93	5	5	5	4	3	22	5	5	5	4	5	24	5	5	4	5	4	23	3	4	3	3	3	16
94	4	4	3	3	3	17	4	3	4	4	4	19	3	3	4	3	3	16	2	3	3	4	4	16
95	4	4	4	4	4	20	4	4	4	5	4	21	4	4	5	4	4	21	4	4	4	4	4	20
96	5	3	3	1	1	13	1	3	2	3	3	12	1	1	1	1	1	5	3	3	3	3	3	15
97	2	4	2	2	3	13	3	4	4	3	3	17	3	2	3	2	2	12	4	4	4	4	4	20
98	5	5	5	5	4	24	4	4	4	4	4	20	4	4	4	4	4	20	4	4	5	4	5	22
99	5	5	5	5	5	25	5	5	5	5	5	25	5	5	5	5	5	25	4	4	4	4	4	20
100	4	5	4	5	4	22	4	5	4	4	4	21	5	4	5	4	4	22	4	5	4	4	5	22
101	4	5	4	4	5	22	4	4	4	4	4	20	4	4	4	5	5	22	4	4	5	5	5	23
102	5	5	4	5	4	23	4	5	5	4	4	22	5	4	4	5	4	22	5	5	4	4	4	22
103	5	5	5	5	5	25	5	5	5	5	5	25	5	5	5	5	5	25	5	5	5	5	5	25

LAMPIRAN 5

Uji Validitas Pra-penelitian

No.	Variabel	Item	r-Hiting	r-Tabel	Keterangan
1.	<i>Brand Equity</i>	X1.1	0.708	0.361	Valid
		X1.2	0.699	0.361	Valid
		X1.3	0.763	0.361	Valid
		X1.4	0.640	0.361	Valid
		X1.5	0.796	0.361	Valid
2.	<i>Advertising</i>	X2.1	0.900	0.361	Valid
		X2.2	0.893	0.361	Valid
		X2.3	0.851	0.361	Valid
		X2.4	0.598	0.361	Valid
		X2.5	0.645	0.361	Valid
3.	Minat Beli	X3.1	0.856	0.361	Valid

		X3.2	0.862	0.361	Valid
		X3.3	0.538	0.361	Valid
		X3.4	0.901	0.361	Valid
		X3.5	0.729	0.361	Valid
4.	<i>Brand Ambassador</i>	X4.1	0.809	0.361	Valid
		X4.2	0.718	0.361	Valid
		X4.3	0.817	0.361	Valid
		X4.4	0.758	0.361	Valid
		X4.5	0.752	0.361	Valid

LAMPIRAN 6

Uji Reliabilitas Pra-Penelitian

No	Variabel	<i>Cronbach Alpha</i>	Keterangan
1.	<i>Brand Equity</i>	0.730	Reliabel
2.	<i>Advertising</i>	0.845	Reliabel
3.	Minat Beli	0.841	Reliabel
4.	<i>Brand Ambassador</i>	0.824	Reliabel

LAMPIRAN 7

Uji Validitas

No.	Variabel	Item	r-Hiting	r-Tabel	Keterangan
1.	<i>Brand Equity</i>	X1.1	0.699	0.193	Valid

		X1.2	0.506	0.193	Valid
		X1.3	0.536	0.193	Valid
		X1.4	0.403	0.193	Valid
		X1.5	0.418	0.193	Valid
2.	<i>Advertising</i>	X2.1	0.628	0.193	Valid
		X2.2	0.688	0.193	Valid
		X2.3	0.596	0.193	Valid
		X2.4	0.597	0.193	Valid
		X2.5	0.526	0.193	Valid
3.	<i>Minat Beli</i>	Y3.1	0.761	0.193	Valid
		Y3.2	0.715	0.193	Valid
		Y3.3	0.459	0.193	Valid
		Y3.4	0.751	0.193	Valid
		Y3.5	0.695	0.193	Valid
4.	<i>Brand Ambassador</i>	Z4.1	0.559	0.193	Valid
		Z4.2	0.608	0.193	Valid
		Z4.3	0.510	0.193	Valid
		Z4.4	0.670	0.193	Valid
		Z4.5	0.559	0.193	Valid

LAMPIRAN 8

Uji Reliabilitas

No	Variabel	Cronbach Alpha	Keterangan
1.	<i>Brand Equity</i>	0.765	Reliabel
2.	<i>Advertising</i>	0.858	Reliabel
3.	Minat Beli	0.869	Reliabel
4.	<i>Brand Ambassador</i>	0.836	Reliabel

LAMPIRAN 9

Uji Normalitas

One-Sample Kolmogorov-Smirnov Test		
		Unstandardized Residual
N		103
Normal Parameters ^{a,b}	Mean	.0000000
	Std. Deviation	2.78518341
Most Extreme Differences	Absolute	.136
	Positive	.117
	Negative	-.136
Test Statistic		.136
Asymp. Sig. (2-tailed)		.238 ^c

LAMPIRAN 10

Uji Multikolinieritas

Coefficients^a

Model		Tolerance	VIF
		1	(Constant)
	Brand Equity	.391	2.561
	Advertising	.391	2.561
	Brand Ambassador	.391	2.561

LAMPIRAN 11

Autokorelasi

Model Summary^b

Model	R	R Square	Adjusted R Square	Durbin-Watson
1	.778 ^a	.605	.597	1.964

LAMPIRAN 12

Uji Heterokedestisitas

Coefficients^a

Model		Unstandardized Coefficients		Standardized Coefficients	t	Sig.
		B	Std. Error	Beta		
1	(Constant)	5.692	1.072		5.308	.000
	Brand Equity	.070	.080	.133	.877	.382
	Advertising	.107	.076	.213	1.411	.261
	Brand Ambassador	.237	.038	.113	.907	.217

LAMPIRAN 13

Regresi Linear Berganda

Coefficients^a

Model		Unstandardized Coefficients		Standardized Coefficients	t	Sig.
		B	Std. Error	Beta		
1	(Constant)	1.048	1.703		.615	.540
	Brand Equity	.485	.127	.385	3.829	.000
	Advertising	.528	.121	.439	4.365	.000

LAMPIRAN 14

Uji Interaksi atau *Moderated Regression Analysis (MRA)*

Coefficients^a

Model		Unstandardized Coefficients		Standardized Coefficients	T	Sig.
		B	Std. Error	Beta		
1	(Constant)	2.596	1.380		1.881	2.596
	Brand Equity	.822	.073	.653	11.289	.000
	Advertising	.129	.024	.524	1.183	.000
	Brand Ambassador	.105	.020	.502	2.532	.000
	Brand Equity * Brand Ambassador	.130	.076	.102	1.712	.000
	Advertising * Brand Ambassador	.142	.004	1.155	11.193	.000

M A K A S S A R

LAMPIRAN 15

Uji R² Regresi Berganda

Model Summary^b

Model	R	R Square	Adjusted R Square	Std. Error of the Estimate
1	.778 ^a	.605	.697	2.813

LAMPIRAN 16

Uji R² Regresi Berganda Model 2

Model Summary^b

Model	R	R Square	Adjusted R Square	Std. Error of the Estimate
1	.878 ^a	.805	.897	3.213

LAMPIRAN 17

Uji Simultan (Uji-f)

ANOVA^a

Model		Sum of Squares	Df	Mean Square	F	Sig.
1	Regression	1211.868	2	605.934	276.580	.000 ^b
	Residual	791.239	100	7.912		
	Total	2003.107	102			

ALAUDDIN
M A K A S S A R

LAMPIRAN 18

Uji f Moderasi

ANOVA^a

Model		Sum of Squares	Df	Mean Square	F	Sig.
1	Regression	37.680	4	18.840	165.007	.000 ^b
	Residual	313.643	100	3.136		
	Total	351.324	102			

LAMPIRAN 19

Uji t Regresi Linear Model 1

Coefficients^a

Model		Unstandardized Coefficients		Standardized Coefficients	T	Sig.
		B	Std. Error	Beta		
1	(Constant)	1.048	1.703		.615	.540
	Brand Equity	.485	.127	.385	3.829	.000
	Advertising	.528	.121	.439	4.365	.000

LAMPIRAN 20

Uji t Regresi Linear Model 2

Coefficients^a

Model		Unstandardized Coefficients		Standardized Coefficients	T	Sig.
		B	Std. Error	Beta		
1	(Constant)	2.596	1.380		1.881	2.596
	Brand Equity	.822	.073	.653	11.289	.000
	Advertising	.129	.024	.524	1.183	.000
	Brand Ambassador	.105	.020	.502	2.532	.000
	Brand Equity * Brand Ambassador	.130	.076	.102	1.712	.000
	Advertising * Brand Ambassador	.142	.004	1.155	11.193	.000

DAFTAR RIWAYAT HIDUP



KARTIKA SARI, biasa dipanggil Tika. Lahir di Jayapura 19 Oktober 1998 tepatnya di Kecamatan Jayapura Utara. Penulis merupakan anak pertama dari dua bersaudara dari pasangan bapak Kasim Manggewa dan ibu Hardiati. Penulis memulai jenjang pendidikan di bangku Sekolah Dasar di SDN 27 Padang-padang, lulus tahun 2010. Kemudian melanjutkan pendidikan di Sekolah Menengah Pertama di SMPN 1 Belopa, lulus pada tahun 2013. Kemudian melanjutkan pendidikan Sekolah Menengah Atas di SMAN 01 Unggulan Kamanre, lulus pada tahun 2016. Pada tahun yang sama penulis melanjutkan studi di Universitas Islam Negeri Alauddin Makassar di Fakultas Ekonomi dan Bisnis Islam dengan Jurusan Manajemen. Penulis menjalani program Kuliah Kerja Nyata (KKN) selama 33 hari di Kelurahan Palampang, Kecamatan Rilau Ale', Kabupaten Bulukumba.

UNIVERSITAS ISLAM NEGERI
ALAUDDIN
M A K A S S A R