

طريقة لعبة *Blindfold* في تعلم مفردات اللغة العربية



رسالة

قدمت لاستيفاء بعض الشروط المطلوبة للحصول على درجة سرجانا

التربية بقسم تدريس اللغة العربية في كلية التربية وشؤون التدريس

بجامعة علاء الدين الإسلامية الحكومية مكاسر

بقلم

أبو الحافظ عبدالله

رقم التسجيل: 20200116045

كلية التربية وشؤون التدريس

بجامعة علاء الدين الإسلامية الحكومية مكاسر

2021

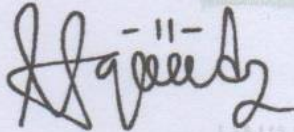
تصريح بأصالة الرسالة

صرح الباحث الموقعة أدناها بتمام الوعي أن هذه الرسالة هي نتيجة من عملها بالنفس، وإذا كان في يوم آت مبرهنة او مثبتة بدليل على أنها نتيجة تقليد أو انتحال أو مساعدة الشخص الآخر كلها أو بعضها، فهذه الرسالة و شهادة التي حصلت عليهما الباحث ملغتان بمقتضى القانون.

سماتا-غوا، ٣٠ مارس ٢٠٢١ م

١٦ شعبان ١٤٤٢ هـ

الباحث



أبو الحافظ عبدالله

ت/٢٠٢٠٠١١٦٠٤٥

موافقة المشرفين

بعد الإطلاع على الرسالة المقدمة من الطالب: أبو الحافظ عبدالله،
الرقم الجامعي: ٢٠٢٠٠١١٦٠٤٥، بالموضوع: "طريقة لعبة Blindfold في
تعلم مفردات اللغة العربية". وبعد إجراء الإصلاحات نقرر، نحن المشرفين،
على أن الرسالة المذكورة قد استوفت الشروط العملية المطلوبة، وأنها صالحة
لتقديمها إلى المناقشة.


سماتا-غوا، ١٦ شعبان ١٤٤٢ هـ


٣٠ مارس ٢٠٢١ م

المشرف الثاني

المشرف الأول

UNIVERSITAS ISLAM NEGERI


الدكتور حمكا، م.تح.إ.


الدكتور الحاج شهر الدين، م.فد.

رقم التوظيف: ١٩٦٩٠٤٠٩١٩٩٧٠٣١٠٠٣

رقم التوظيف: ١٩٥٨٠٥٠٤١٩٨٧٠٣١٠٠٤

الاعتماد على الرسالة

إن الرسالة بعنوان "طريقة لعبة Blindfold في تعلم مفردات اللغة العربية"، التي أعدّها الطالب: أبو الحافظ عبدالله، برقم التسجيل: ٢٠٢٠٠١١٦٠٤٥، طالب قسم تدريس اللغة العربية، قد ناقشتها لجنة المناقشين في مناقشة الرسالة يوم الثلاثاء ١٦ مارس ٢٠٢١ م، الموافق ٢ شعبان ١٤٤٢ هـ، قد قبلت لاستفتاء بعض الشروط المطلوبة للحصول على درجة سرجانا التربية في قسم تدريس اللغة العربية بإصلاحات.

سماتا - غووا، ٣٠ مارس ٢٠٢١ م
١٦ شعبان ١٤٤٢ هـ

لجنة المناقشين

رقم رسالة القرار: ٨١٣

الرئيس : الدكتور ربي، س.أغ.، م. فد.إ.

السكرتير : أحمد منور، لس، م. فد.إ.

المناقش الأول: الأستاذ الدكتور الحاج شريف الدين أندينيغ، م.أغ.

المناقش الثاني : الدكتور الحاج شمسوري، م.س.، م.أغ.

المشرف الأول: الأستاذ الدكتور الحاج شهر الدين، م.فد.

المشرف الثاني : الدكتور حمكا، م.تح.إ.

عميد كلية التربية وشؤون التدريس

م.أغ.، م.فد.إ.

رقم التوظيف: ١٩٧٨١٠١١٢٠٠٥٠١١٠٠٦



كلمة التمهيد

الحمد لله الذي أنعم علينا بنعمة الإيمان والإسلام والصلاة والسلام على أشرف الأنام سيدنا محمد وعلى آله وأصحابه ومصاحبه الأمة في الظلم، أشهد أن لا إله إلا الله وحده لا شريك له وأشهد أن محمد عبده ورسوله. وبعد، فأنا أشكر الله جزيل الشكر الذي أدامني الصحة والهداية والمغفرة والفهم حتى يمكن من إنهاء كتابة هذه الرسالة العلمية البسيطة الموضوع "طريقة لعبة *Blindfold* في تعلم مفردات اللغة العربية" كشرط من الشروط المطلوبة للحصول على درجة سرجانا التربية بقسم تدريس اللغة العربية في كلية التربية وشؤون التدريس بجامعة علاء الدين الإسلامية الحكومية مكاسر.

لقد واجه الباحث مشكلات كثيرة في كتابة هذه الرسالة، لكن بفضل وخدمة مختلف الأقوام استطاع الباحث في معالجها حتى ينتهي كتابة هذه الرسالة بالجودة. ولذلك، ود الباحث أن تقدم الشكر الجزيل على هؤلاء المساعدين والمشرفين والمشجعين منهم:

1. فضيلة ولدي الكرمين العزيزين المحبوبين، الأب "عبد الله" والأم "مرواتي"

اللذان قد ربيان تربية حسنة صالحة منذ صغري إلى سن الرشد وساعدني بقدر طاقتهما على إتمام دراستي وأسأل الله أن يمد في عمرهما وأن يرزق لهما الصحة والعافية ويهدهما صراطا سويا.

2. فضيلة الأستاذ الحاج حمدان جوحنيس، م.أ.، بها.د. مدير جامعة علاء الدين الإسلامية الحكومية مكاسر ونوابه الأستاذ الدكتور الحاج مردان، م.أ.غ. كنائب المدير الأول، والدكتور الحاج وحي الدين، م. هوم. كنائب المدير الثاني، والأستاذ الدكتور الحاج دار السلام، م.أ.غ. كنائب مدير الثالث، والدكتور الحاج كمال الدين أبو نوس، م.أ.غ. كنائب المدير الرابع، الذين قد بذلوا جهودهم وأفكارهم في توجيه جامعة علاء الدين الإسلامية الحكومية مكاسر.

3. فضيلة الدكتور الحاج أندي مرجوني، س.أ.ع.، م. فد.إ. عميد كلية التربية وشؤون التدريس ونوابه فضيلة الدكتور محمد صابر عمر، م.أ.غ. نائب العميد الأول وفضيلة الدكتور محمد رشد، م.أ.غ. نائب العميد الثاني وفضيلة الدكتور الحاج إلياس، م.فد.، م.س. إ. نائب العميد الثالث، الذين قد بذلوا جهودهم وأفكارهم في توجيه كلية التربية وشؤون التدريس بجامعة علاء الدين الإسلامية الحكومية مكاسر.

4. فضيلة الدكتور رقي، س.أ.غ.، م.فد.إ. رئيس قسم تدريس اللغة العربية، و أحمد منور، لس.، م. فد.إ. سكرتير قسم تدريس اللغة العربية وهما اللذان ساعداني بتقديم بعض المواد المتعلقة بهذه الرسالة.

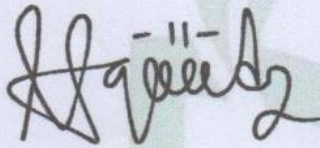
5. فضيلة الأستاذ الدكتور الحاج شهر الدين، م.فد. كالمشرف الأول
وفضيلة الدكتور حمكا، م.تح.إ. كالمشرف الثاني اللذين ساعداني
وأرشداني حتى انتهيت من كتابة هذه الرسالة، عسى الله أن يتم نعمه
عليهما، اللهم آمين.
6. فضيلة الأستاذ الدكتور الحاج شريف الدين أندينغ، م.أغ. المناقش الأول
وفضيلة الدكتور. الحج شمسوري، س.س.، م.أغ. المناقش الثاني اللذان
ساعداني وأرشداني حتى انتهت من كتابة هذه الرسالة، عسى الله أن يتم
نعمه عليهما، اللهم آمين.
7. الأساتذة وجميع المحاضرين بكلية التربية وشؤون التدريس بجامعة علاء
الدين الإسلامية الحكومية مكاسر.الذين قدموا المعرفة العلمية والإرشاد
للباحثين أثناء تعليمهم.
8. جميع الأساتذة والمدرسين الذين بذلوا جهودهم وطاقاتهم في ترقية ما
عندي من أفكار منذ المرحلة الابتدائية إلى المرحلة الجامعية.
9. جميع الأصدقاء والإخوان من طلاب كلية التربية بوجه خاص والطلاب
الآخرين من الكلية الأخرى بوجه عام الذين ساعدوني وأعاروني الكتب
المتعلقة بهذه الرسالة وأمدوني بما لديهم من أفكار وآراء في إعداد هذه
الرسالة.

وأخيرا إني لا أرجوا بعد كتابة هذه الرسالة إلا أن تكون لها منفعة وزيادة
وعونا بين لدي القراء، وأسأل الله التوفيق والهداية فيإتمام تنظيم هذه الرسالة،
أمين يا رب العالمين.

سماتا-غووا، ٣٠ مارس ٢٠٢١ م

١٦ شعبان ١٤٤٢ هـ

الباحث



أبو الحافظ عبدالله

ت/٢٠٢٠٠١١٦٠٤٥

UNIVERSITAS ISLAM NEGERI

ALAUDDIN

MAKASSAR

محتويات الرسالة

أ	الموضوعة.....
د	كلمة التمهيد.....
ح	محتويات الرسالة.....
ز	تجريد البحث.....
1-14	الباب الأول: مقدمة.....
1	الفصل الأول : خلفية المشكلات.....
6	الفصل الثاني : التركيز على البحث.....
6	الفصل الثالث : تحديد المشكلات.....
7	الفصل الرابع : الدراسة المكتبية.....
10	الفصل الخامس : منهجية البحث.....
13	الفصل السادس : أهداف البحث و فوائده.....
15-23	الباب الثاني : طريقة لعبة <i>Blindfold</i>
15	الفصل الأول : تعريف لعبة <i>Blindfold</i>
17	الفصل الثاني : خصائص لعبة <i>Blindfold</i>
18	الفصل الثالث : فوائد لعبة <i>Blindfold</i>
20	الفصل الرابع : خطوات طريقة لعبة <i>Blindfold</i>
21	الفصل الخامس : مزايا وعيوب لعبة <i>Blindfold</i>
24	الباب الثالث : تعلم مفردات اللغة العربية.....

24	الفصل الأول	: تعريف تعلم مفردات اللغة العربية
26	الفصل الثاني	: خطوات تعلم مفردات اللغة العربية
33	الفصل الثالث	: أنواع تعلم مفردات
33	الفصل الرابع	: أهداف تعلم مفردات
34	الفصل الخامس	: تقنيات تعلم مفردات
38	الباب الرابع	: طريقة لعبة <i>Blindfold</i> في تعلم مفردات اللغة العربية
46	الباب الخامس	: الخاتمة
46	الفصل الأول	: الخلاصة
47	الفصل الثاني	: الإقتراحات
49	المراجع	
	مرفق	

تجريد البحث

إسم الباحث : أبو الحافظ عبدالله

رقم الجامعي : 20200116045

عنوان الرسالة : طريقة لعبة Blindfold في تعلم مفردات اللغة العربية

والغرض من هذا البحث هو معرفة كيف طريقة لعبة *Blindfold* في تعلم مفردات اللغة العربية. مشكلة البحث في هذه الرسالة هي، (1) ما هي طريقة لعبة *Blindfold*؟ (2) ما هو تعلم مفردات؟ (3) كيف استخدام طريقة لعبة *Blindfold* في تعلم مفردات اللغة العربية؟

نوع البحث في هذه الرسالة هو بحث المكتبة. البحث المكتبة هو البحث الذي تتم معالجة بياناته من خلال استخراج مراجع للمشكلات ذات الصلة، مثل الكتب والصحف والمجلات والملاحظات وكذلك الإنترنت التي تعتبر لها علاقة بمناقشة هذه الرسالة. UNIVERSITAS ISLAM NEGERI

بعد أن قام الباحث بتحليل بعض نتائج البحث التي تم مراجعتها، يمكن استنتاج ما يلي : طريقة لعبة *Blindfold* مناسبة جداً في تعلم اللغة العربية، خاصة تعلم المفردات اللغة العربية لأنه في لعبة *Blindfold* يمكن أن تجعل يحفزون ذاكرتهم على تذكر المفردات العربية التي تم حفظها ودرسها مسبقاً. في تعلم اللغة العربية لا يشعر الطلاب بالملل ويعتبرون أن تعلم اللغة العربية ليس صعباً بل متعة. لذلك،

يمكن أن تساعد هذه الطريقة المعلمين في تدريس المفردات العربية ويسهل على الطلاب فهم المفردات العربية وإتقانها.



الباب الأول

المقدمة

الفصل الأول: خلفية المشكلات

اللغة العربية هي إحدى من لغات العالم التي تتطور متناسبة مع التطور الاجتماعي والعلوم. إن تطور اللغة العربية سريع للغاية، حتى في عالم التعليم، تضيف بعض المدارس في إندونيسيا المواد العربية كمواضيع رئيسية. اللغة العربية هي لغة دولية، لكن المواد العربية لا تزال مستبعدة ويعتبرها بعض الطلاب غير مهمة لأن اللغة العربية تعتبر صعبة، من حيث النطق والكتابة. أصبح هذا أحد عوامل انخفاض الاهتمام ونتائج التعلم للطلاب في اللغة العربية.

تطورت اللغة العربية في إندونيسيا منذ فترة طويلة، ولكن يبدو أن دراسة اللغة العربية حتى الآن لم تكن خالية من المشاكل. أحدها هو مشكلة استخدام الطريقة عند حدوث عملية تعلم اللغة العربية. الطريقة لها دور كبير في التطبيق الناجح للمواد المقدمة. إن تطبيق الطريقة غير اللائقة سوف يحجب الأهداف التي سيتم تحقيقها في نهاية عملية التعلم.

لذلك، في إيصال المواد العربية، يجب الانتباه دائماً إلى الأهداف التي يجب تحقيقها من التدريس، بحيث يكون هناك تطابق بين طريقة المطبقة مع الأهداف المراد تحقيقها.¹

التجديد في تعلم اللغة العربية مهم للغاية خاصة من حيث طريقة. يجب أن تكون الطريقة المستخدمة متوافقة مع الطلاب، حتى يكون تعلم اللغة العربية ناجحاً.²

التعلم هو عنصر مهم في التعليم. لأن التعلم هو قلب العملية التعليمية، يميل التعلم الجيد إلى إنتاج نتائج تعليمية جيدة والعكس صحيح. يمكن تفسير التعلم على أنه تفاعل ذهاباً وإياباً بين طرفين يحتاجان إلى بعضهما البعض، أي المعلمين والطلاب.

وفقاً فتحور رحمان، التعلم هو عملية تتضمن فهم المعلم لتدريس المعرفة للطلاب وجهود الطلاب لتعلم المعرفة.³ في هذه الأثناء، حسب عبد المجيد، التعلم (التعليم) يعني "جهد لتعليم شخص أو مجموعة من الناس من خلال

¹ وا منى، *Metodologi Pembelajaran Bahasa Arab Teori dan Aplikasi*، (بوجياكرتا: ترانس، 2011)، ص.3.

² أزهار أرشاد، *Bahasa Arab dan Metode Pengajarannya*، (بوجياكرتا: مكتبة الطلاب، 2003)، ص.34.

³ فتحور رحمان، *Metodologi Pembelajaran Bahasa Arab*، (مالانج: مدني، 2015)، ص.23.

الجهود (الجهود) المختلفة والاستراتيجيات والطريقة والمناهج المختلفة لتحقيق الأهداف المخططة"⁴.

من الفهم أعلاه، يمكن فهم أن التعلم هو نشاط مخطط يهيئ الشخص للتعلم جيداً لتناسب الأهداف المراد تحقيقها.

بشكل عام، غالباً ما يتم التعبير عن الاستراتيجية كتقنية تستخدم لتحقيق الهدف. في حين أن إستراتيجية التعلم هي مجموعة من المواد وإجراءات التعلم التي يتم استخدامها معاً لتحقيق نتائج تعليمية أفضل للطلاب⁵. تماشياً مع رأي عبد الحميد ومصطفى الذي ينص على أن استراتيجية التعلم هي خطة وقواعد وخطوات ووسائل تعني أن الممارسة ستلعب وتنتقل من الفتح إلى الختام في عملية التعلم في الفصل الدراسي من أجل تحقيق الأهداف⁶.

من بعض هذه المفاهيم يمكننا أن نعرف أن الاستراتيجية هي في الأساس خطة مصممة يتم تنفيذها بعد ذلك لتحقيق الأهداف المراد تحقيقها.

⁴ عبد المجيد، *Strategi Pembelajaran*، (ياندونغ: شباب روزدكاريا، 2013)، ص.4.

⁵ سيفول مصطفى، *Strategi Pembelajaran Bahasa Arab Inovatif*، (مالانج، مطبعة أون مالكي، 2011)، ص.8.

⁶ بسري مصطفى وعبد الحميد، *Metode dan Strategi Pembelajaran Bahasa Arab*، (مالانج: مطبعة يو إن مالكي،

في تقديم مادة تعلم اللغة العربية للمبتدئين، الجهد الأولي للمعلم لتقديم وتعزيز الشعور بالسعادة تجاه اللغة العربية. لذلك، يجب أن تكون مهمة المعلم ذكية جدًا حتى تكون لديه استراتيجية في اختيار الطريقة واستخدام الوسائط المناسبة لتقديم المواد التي يتم تدريسها. بحيث يخلق التعلم جوًا لطيفًا ويتم قبول المواد المقدمة بسهولة وفهمها من قبل الطلاب.

وبالتالي، فإن نجاح التعلم عندما يتمكن المعلم من تقديم المادة جيدًا، قادر على وضع استراتيجية تعليمية مناسبة للطلاب حتى يمكن أن تسير عملية التعلم بشكل جيد. بحيث يمكن تحقيق التعلم كما هو متوقع. تتمثل إحدى طرق خلق جو مريح وممتع في التعلم في اللعبة أثناء التعلم.

هناك طرق مختلفة متاحة لتعلم اللغة العربية، بحيث تصبح جديّة للمعلم في اختيار التعلم وتطبيقه، ولكن الباحث يقصر المناقشة على طريقة لعبة *Blindfold* فقط.

لعبة *Blindfold* هي طريقة لتعلم اللغة العربية من خلال اللعبة. لعبة *Blindfold* ليست أنشطة إضافية للمتعة، ولكن يمكن تصنيفها في التدريس الذي يهدف إلى توفير الفرص للطلاب لتطبيق المهارات اللغوية التي تم تعلمها. في تعليم اللغة، يتم تنفيذ لعبة *Blindfold* بأشكال مختلفة، يعتمد أحدها على

الغرض. اللعبة التعليمية مفيدة جدًا لأنشطة الاستعادة والتأكيد والإثراء في التعلم. بالإضافة إلى ذلك، يظهر الواقع أن معظم الطلاب لا يزالون ضعفاء في التعامل مع مشاكل الاتصال والكتابة والاستماع. يمكن التغلب على هذا الضعف شيئًا فشيئًا من خلال أنشطة اللعبة المصممة بشكل صحيح وصحيح. إذا لم يتخذ تعليم اللغة خطوات جيدة للتغلب على هذا الضعف، سيجد الطلاب إلى الأبد صعوبات في تعلم اللغات.⁷

هذا هو السبب في أن المفردات العربية يجب أن تدرس بتقنيات وطريقة جيدة من أجل المساعدة على تسهيل الطلاب لإضافة مبررات لمفرداتهم العربية. أحدها باستخدام طريقة لعبة *Blindfold* حيث تكون هذه الطريقة مثيرة للاهتمام وقادرة على تحسين استيعاب المفردات العربية للطلاب، بحيث تقلل أو تقضي على فكرة أن اللغة العربية صعبة ومملة.

UNIVERSITAS ISLAM NEGERI
ALAUDDIN
MAKASSAR

الفصل الثاني : التركيز البحث

⁷ فتح الحبيب ونيلر رحماتي، *Metode Permainan Edukatif dalam Belajar Bahasa Arab*، (بوجياكرتا: مطبعة المغنية، 2011)، ص.22.

1. لعبة *Blindfold* هي الطريقة التي يطبقها المعلمون في إيصال المواد من خلال اللعبة التعليمية بهدف أن تتمكن عملية التعلم للأطفال من فهم المواد التي يقدمها المعلم بطريقة ممتعة في عملية تعلم اللغة العربية. اللعبة التي سيناقشها الباحث هي لعبة *Blindfold* من خلال تحديد الأشياء أثناء إغلاق عينيه.
2. تعلم مفردات اللغة العربية التي يقصده الباحث، هي أن التركيز موجه إلى المفردات الأساسية غالبًا ما توجد في الحياة اليومية، وقدرة الطلاب على حفظ المفردات العربية المعاني.

الفصل الثالث : تحديد المشكلات

1. ما هي طريقة لعبة *Blindfold*؟
2. ما هو تعلم مفردات اللغة العربية؟
3. كيف استخدام طريقة لعبة *Blindfold* في تعلم مفردات اللغة العربية؟

الفصل الرابع : الدراسة المكتبية

1. إيواتي في رسالتها بعنوان "استخدام الألعاب العمياء في تعليم مهارات الكتابة في النص الوصفي". البحث الذي أجراه عليواتي

وثيق الصلة بهذا البحث، لأنه يحتوي على نفس نهج نموذج التعلم، وهو التعلم معصوب العينين. الفرق هو أن بحث عليواتي يتعلق بمهارات الكتابة، بينما يرتبط هذا البحث بقدرة المفردات العربية. هذا البحث هو بحث كمي. تصميم هذه الدراسة هو تصميم ما قبل التجريبي (غير التصميمي)، وتصميم مجموعة واحدة بالضبط قبل الاختبار وبعد الاختبار. الأدوات المستخدمة في هذه الدراسة هي الاختبارات (الاختبار القبلي والبعدي) والمقابلات والملاحظات. تضمنت هذه الدراسة 45 طالبًا في السنة الأولى من MTs Al-Khairiyah Sukanegara Pontang كعينة، وجميع طلاب MTs Al-Khairiyah Sukanegara Pontang البالغ عددهم 146. أظهرت نتائج البحث الأخير $t_{count} > t_{table}$ ($2.01 < 13.006 < 2.69$)، مما يعني رفض الفرضية الصفرية (H_0) وقبول الفرضية البديلة (H_a). بالإضافة إلى ذلك، أظهرت النتائج أن استخدام ألعاب معصوب العينين في تعلم مهارات كتابة النص الوصفي كان فعالاً. يمكن ملاحظة ذلك من بيانات ما بعد الاختبار التي تثبت أن درجة الطالب أفضل من درجة ما قبل الاختبار.

2. ندى سوكما ديوي في رسالتها بعنوان "فعالية لعبة *Blindfold* في إتقان المفردات لطلاب الصف السابع من MTs Al Huda Bandung Tulungagung". بحث ندى Sukma Dewi وثيق الصلة بهذا البحث، لأنه يحتوي على نفس نهج نموذج التعلم ، وهو التعلم *Blindfold*. والاختلاف أن بحث ندى سوكما ديوي له علاقة بفعاليتها ، بينما يرتبط هذا البحث بقدرة المفردات العربية. تشير نتائج هذه الدراسة إلى أن متوسط درجات الاختبار القبلي كان 81.82، بينما كان متوسط درجة الاختبار البعدي 90.55. بناءً على الحسابات الإحصائية ، تبلغ قيمة t_{count} 3.682. قيمة df هي 10 وقيمة t_{table} في جدول t لمستوى الأهمية القياسي 0.05 هي 1.812. يمكن استنتاج أن t_{count} أكبر من ($t_{table} > 3,682$) (1,812). تم رفض الفرضية الصفرية (0H) وتم قبول الفرضية البديلة (Ha) لأن العدد أكبر من t_{table} . بمعنى آخر ، يحصل طلاب الصف السابع في MTs Al Huda Bandung Tulungagung على نتائج تعليمية أفضل بعد تعليمهم باستخدام لعبة *Blindfold*. لعبة *Blindfold* فعالة لإتقان مفردات الطلاب.

3. ميلدا بيروحة في رسالتها بعنوان "استخدام لعبة الغمامة لتعليم التحدث بالنص الوصفي لطلاب الصف السابع". توضح الدراسة تأثير لعبة *Blindfold* على حديث الطلاب. البحث الذي أجرته ميلدا بيروحة وثيق الصلة بهذا البحث، لأن له نفس نهج نموذج التعلم، وهو التعلم الغمامة. الفرق هو أن بحث ميلدا بيروحة يتعلق بالقدرة على التحدث، بينما هذا البحث يتعلق بقدرة المفردات العربية. يطبق هذا البحث مقارنة نوعية. تم تحديد طلاب الصف السابع كمواضيع بحثية، وكان في الفصل 21 طالبة و 15 طالبة و 6 طلاب. استخدم الباحثون ثلاثة أنواع من الأدوات للحصول على البيانات، وهي الملاحظات الميدانية والمقابلات والاستبيانات. تظهر النتائج أن استخدام عصب العينين يمكن أن يحفز الطلاب على تعلم الكلام. يمكن لألعاب *Blindfold* أن تجعل الطلاب مهتمين ويسعدون بتعلم التحدث عن النصوص الوصفية. تكمن الصعوبة التي يواجهها الطلاب أثناء تعلم استخدام لعبة *Blindfold* في أن الطلاب يفتقرون إلى المفردات بحيث يواجهون صعوبة في التعبير عن الكلمات عند تعلم التحدث. كما أن الطلاب لا يفهمون قواعد

اللغة الإنجليزية وقواعد اللعبة جيداً، لذا فهم غير واثقين من التحدث باللغة الإنجليزية. في الختام، يمكن تطبيق لعبة *Blindfold* في تدريس التحدث لطلاب الصف السابع.

الفصل الخامس : منهجية البحث

1. نوع البحث

هذا النوع من البحث في هذه الرسالة هو بحث المكتبة. البحث في المكتبة هو البحث الذي تتم معالجة بياناته من خلال استخراج مراجع للمشكلات ذات الصلة، مثل الكتب والصحف والمجلات والملاحظات وكذلك الإنترنت التي تعتبر لها علاقة بمناقشة هذه الرسالة⁸.

2. طرق جمع البيانات

تعد طريقة جمع البيانات أهم خطوة في البحث لأن الغرض الرئيسي من هذه الدراسة هو الحصول على البيانات دون معرفة تقنيات جمع البيانات، لذلك لن يحصل الباحث على البيانات التي تلي مجموعة

⁸ أنطون بيكر وأحمد حارس الزبير، *Metode Penelitian Filsafat*، (يوجياكارتا: كانيسيموس، 1990)، ص. 63

معايير البيانات.⁹ يهدف بحث المكتبة هذا إلى جمع بيانات المعلومات بمساعدة المواد المختلفة الموجودة في غرفة المكتبة.¹⁰

جمع البيانات في هذه الرسالة يستخدم طريقة التوثيق، أي جمع البيانات من خلال البحث عن البيانات عن الأشياء أو المتغيرات في شكل سجلات ونصوص والكتب وهلم جرا.¹¹

3. طرق تحليل البيانات

تحليل البيانات المستخدمة في هذه الدراسة هو التحليل الوصفي، أي تقنيات تحليل البيانات من خلال وصف هدف البحث بناءً على الحقائق التي تظهر كما هي¹². حتى يتم ترجيح نتائج البحث، يتم إجراء هذا البحث من خلال تحديد الأبعاد المؤثرة أو ذات الصلة التي يجب ملاحظتها. من الحقائق الموجودة، يتم إجراء التفسيرات والتحليلات والتفسيرات.

⁹ سوجياتنو، *Metode Penelitian Kuantitatif, Kualitatif, dan R & D*، (باندونغ: ألفا بيرتا، 2007)، ص. 308.

¹⁰ كارتيني كارتونو، *Pengantar Metodologi Riset Sosial*، (باندونغ: ماندار ماجو، 1990)، ص. 33.

¹¹ سحرسيمي اريكتنو، *Prosedur Penelitian : Suatu Pendekatan Praktek*، (جاكرتا Rineka Cipta،

2002)، الثاني عشر. cet.، ص. 206.

¹² نونج مهاجر، *Metodologi Penelitian Kualitatif*، (يوكا كارتا: ريك ساراسين، 1990)، ص. 21.

في هذه الطريقة، يتم تحديد نظريات تعلم مفردات اللغة العربية باستخدام طريقة لعبة *Blindfold*. ثم يتم تحليلها مع نهج مصمم، للحصول على إجابات عن حقيقتها ومدى ملاءمتها. لذلك يستخدم النقاش في هذا الرسالة طريقة استنتاجية يفكر¹³.

الفصل السادس : أهداف البحث و فوائده

1. أهداف البحث

أما الأهداف التي تسعى هذا البحث إلى تحقيقها فهي كما يلي:

1. لمعرفة طريقة لعبة *Blindfold*.
2. لمعرفة تعلم مفردات اللغة العربية.
3. لمعرفة طريقة لعبة *Blindfold* في تعلم مفردات اللغة العربية.

2. فوائد البحث

من المتوقع أن يقدم هذا البحث فوائد للعديد من الأطراف بما في ذلك:

- أ. الفوائد النظرية

¹³ سوتريسنو هادي، *Metodologi Research*، (Cet :20)، بوجياكارتا: آندي، (2002)، ص.42.

من المتوقع أن يكون هذا البحث قادرًا على إضافة مراجع أو مدخلات مفيدة للباحثين الآخرين، من خلال طريقة اللعبة *Blindfold* في تعلم مفردات اللغة العربية.

ب. الفوائد العملية

1. أن يعرف الطلاب مجموعة متنوعة من تقنيات التعلم بحيث يشعر الطلاب بالسعادة في متابعة دروس اللغة العربية.
2. للمعلمين، توفير معلومات حول طرق اللعب التربوي في التعلم التي تتوافق مع المواد العربية.
3. للباحثين، احصل على معرفة إضافية لأن الكثير من مراجع القراءة.

الباب الثاني

طريقة لعبة *Blindfold*

الفصل الاول : تعريف اللعبة *Blindfold*

مصطلح لعبة بمعناها هو حالة معينة أو شرط عندما يسعى شخص متعة أو الارتياح من خلال نشاط أو نشاط اللعبة. الألعاب هي نشاط يهدف إلى اكتساب مهارات معينة من خلال تشجيع شخص ما. الألعاب هي أداة فعالة وفعالة، ومن المهم للترفيه، وتنقيف، وجعل لها تأثير إيجابي، ورفع كل شخص. Parten، في Dockett و Kleeer، يرى اللعبة كوسيلة للتنشئة الاجتماعية. من خلال اللعبة، من المتوقع أن توفر الفرص للمتعلمين في استكشاف وخلق والتعلم بطريقة ممتعة.¹⁴

وبالتالي، فإن اللعبة *Blindfold* لتعلم اللغة العربية هي طريقة تعلم من شأنها أن توفر المحفزات للمتعلمين، وبشكل غير مباشر فإن طبيعة كرههم للدروس العربية ستصبح تدريجياً مثل التعلم مع المتعة. لذلك، عندما يشارك المتعلم في اللعبة على

¹⁴ فتح الحبيب ونيلر رحواني، *Metode Permainan-permainan Edukatif dalam belajar bahasa Arab*، (بوجياكرتا: مطبعة ديفا، 2011)، ص.26-27.

محمل الجد الطبيعة الطوعية والدافع التي يرجع تاريخها من داخل المتعلم نفسه تلقائياً.

لعبة *Blindfold* هي طريقة لعبة يمكنها تحسين مفردات الطلاب. لعبة *Blindfold* هي تمارين عملية للتواصل اللفظي باستخدام عصب العينين في اللعبة. بالإضافة إلى ذلك ، تعلم هذه اللعبة الطلاب أنهم بحاجة إلى تعلم تعبيرات الآخرين لتوجيه شخص ما. يمكن للعبة معصوب العينين أن تشجع أعضاء الفريق على العمل معاً بشكل وثيق. يمكن لهذه اللعبة معصوب العينين أن تجعل بعض أنشطة بناء الفريق أكثر متعة وتذكراً، بحيث يكون الطلاب أكثر اهتماماً ويستمتعون بتعلم اللغة العربية.¹⁵

لعبة *Blindfold* هي لعبة مثيرة للاهتمام يمكنها توفير رؤى واسعة باللغة العربية. أي شخص يجب أن يلعب هذه اللعبة، والأطفال الصغار والكبار. الهدف من ذلك هو وصف الاسم الذي يتكون من عدة مفردات يتم تشكيلها، وبالطبع يعتمد مستوى صعوبة هذه اللعبة على مهارة اللاعب.

طريقة لعبة *Blindfold* سهلة، مثل أي لعبة أخرى. لذلك، يطلب المدرب من اللاعب تغطية عينيه بقطعة قماش أو معصوب العينين. بعد إغلاق عيون اللاعب بإحكام، سيقدم المدرب بعد ذلك عدة أنواع من الأشياء التي تم إعدادها للتعرف عليها وسيخمنها اللاعب نفسه.¹⁶

على الرغم من أن التعلم لا يتطلب دائمًا لعبة، وأن اللعبة نفسها ليست دائمًا من أجل تسريع عملية التعلم. ومع ذلك، يمكن للألعاب التي يتم استخدامها بحكمة أن تضيف التنوع والإثارة والاهتمام لبعض برامج التعلم. مثل كل تقنيات التعلم، فإن اللعب ليس غاية في حد ذاته، ولكنه وسيلة لتحقيق غاية، وهي تعزيز التعلم.¹⁷

الفصل الثاني : خصائص اللعبة *Blindfold*

لا تقتصر لعبة اللغة الجيدة على اللعبة، ولكن يجب أن تؤثر على الطلاب في اكتساب اللغة بالإضافة إلى ذلك، يمكن أن يساعد الطلاب أيضًا على تعلم المواد

¹⁶ <https://sumberilmubahasa.blogspot.com/2019/01/10-games-menarik-dan-seru-untuk.html>

¹⁵ فتح المجيب ونيلر رحمواتي، *Metode Permainan-permainan Edukatif dalam belajar bahasa Arab*، (بوجياكرتا: مطبعة ديفا، 2011)، ص.55

- اللغوية التي تعد مجرد نشاط اللعبة بحد ذاته. فيما يلي خصائص اللعبة *Blindfold* الجيدة والمناسبة لممارستها في تدريس اللغة.¹⁸
1. يمكنه تقوية وتحسين اكتساب اللغة، مثل الاستماع والتحدث والقراءة والكتابة. كما يمكن أن تزيد من استيعاب عناصر اللغة. (المفردات والقواعد).
 2. وجود مواد محفزة ومثيرة للاهتمام وفقاً لمستوى القدرات اللغوية للطلاب.
 3. توفير الفرص للطلاب للعمل بنشاط وإيجابية ويمكنهم زيادة اهتمامهم
 4. إشراك الطلاب بنشاط، سواء في المجموعات والفصول الدراسية.
 5. لديهم تعليمات واضحة واللوائح سهلة الفهم.
 6. يمكن تنفيذها في الوقت والمكان المناسبين بحيث يمكن تحقيق التعلم بموضوعية.

الفصل الثالث : فوائد اللعبة *Blindfold*

لا يتطلب التعلم دائماً لعبة، ولا تكون اللعبة نفسها دائماً لتسريع عملية التعلم. ومع ذلك، يمكن للألعاب التي يتم استخدامها بحكمة أن تضيف التنوع

¹⁸ فتح المحيب ونيلر رحماني، *Metode Permainan-permainan Edukatif dalam belajar bahasa Arab*، (بوجياكرتا: مطبعة ديفا، 2011)، ص.55.

والحماس والاهتمام ببعض عمليات التدريس والتعلم. غالبًا ما يشتكي المعلمون من أن العديد من الطلاب لديهم قدرات تعلم منخفضة، خاصة في تعلم اللغة، على الرغم من أن المعلم حاول استخدام نماذج أو طريقة تعلم مختلفة. يعد تطبيق اللعبة اللغة أحد البدائل لتحسين قدرة الطلاب على التحدث باللغة العربية.

يمكن للألعاب في التعلم إذا تم استخدامها بشكل صحيح وصحيح أن تنتج

الأشياء التالية:¹⁹

1. التخلص من "الجدية" التي تعوق عملية التعلم.

2. القضاء على الإجهاد في بيئة التعلم.

3. دعوة الطلاب المشاركين بشكل كامل.

4. تحسين عملية التعلم.

5. بناء الإبداع الذاتي.

6. تحقيق الأهداف مع فقدان الوعي.

7. تحقيق معنى التعلم من خلال التعلم.

8. تركيز الطلاب كمواضيع تعليمية.

¹⁹ فتح المحيب ونيل رحواني، *Metode Permainan-permainan Edukatif dalam belajar bahasa Arab*، (بوجياكرتا:

وبالإضافة إلى ذلك، فإن اللعبة مفيدة جدا إذا كنا نستطيع تطبيقه بشكل مناسب. على سبيل المثال، نحن نربط اللعبة بأساليب التعلم المطبقة في المدارس والمدارس الدينية. هذا هو لأن، لعبة هي عملية لمهارات الطفل المقبل في ممارسة في وقت لاحق. اللعبة ضرورية لتطوير قدرات الاستخبارات. مع الألعاب، يمكن للأطفال تجربة دون انقطاع بحيث مع وجود لعبة، وأنها سوف تكون قادرة على بناء قدرات معقدة. الألعاب هي وسيلة أو وسيلة للأطفال للتعبير عن نتائج أفكارهم ومشاعرهم وطرق شرح عالم بيئتهم واللعب ومساعدة الأطفال في العلاقات الاجتماعية. وبالتالي، يحتاج الأطفال إلى وقت كاف للعب، مثل عندما يلعبون في المدرسة يمكن أن يساعد على نمو الأطفال إذا كان المعلم يوفر ما يكفي من الوقت والمكان والمواد وأنشطة لعب الأطفال.

الفصل الرابع : خطوات طريقة لعبة *Blindfold*

الخطوات التي يجب القيام بها هي كما يلي:

1. يقوم المعلم بإعداد القماش أو معصوب العينين.
2. يطلب المعلم من الطلاب تغطية عيونهم برقعة عين.

3. يعطي المدرس بعد ذلك عدة أنواع من الأشياء التي تم توفيرها.

4. يتعرف الطلاب على الكائن.

الفصل الخامس : مزايا وعيوب اللعبة *Blindfold*

في الممارسة العملية، تحتوي اللعبة اللغوية على نقاط ضعف ونقاط قوة.²⁰

1. مزايا اللعبة اللغوية

أ. اللعبة هي إحدى وسائل التعلم ذات المحتوى العالي من CBSA

ب. يمكن أن يقلل من ضجر الطالب في عملية التعلم في الفصل.

ج. مع المنافسة بين الطلاب يمكن أن تعزز حماس الطلاب ليكون أكثر تقدماً.

د. يمكن أن تعزز الألعاب اللغوية العلاقات الجماعية وتطور الكفاءات الاجتماعية للطلاب.

هـ. يمكن أن تترك المواد التي يتم توصيلها انطباعاً في قلوب الطلاب بحيث يصعب نسيان تجربة المهارات التي يتم تدريسها.

²⁰ فتح مجيب المرجع ، *Metode Permainan-permainan Edukatif dalam belajar bahasa Arab* ، (بوجياكرتا: مطبعة ديفا ، 2011) ، ص.38-39

2. عيوب اللعبة اللغية

أ. عدد الطلاب كبير جداً، مما يسبب صعوبات في إشراك جميع الطلاب.

ب. ويتبع تنفيذ اللعبة اللغوية ضحكات وهتافات الطلاب بحيث يمكن أن تتداخل مع الفصول الأخرى.

ج. لا يمكن نقل جميع المواد من خلال اللعبة اللغية.

د. لم يتم اعتبار اللعبة اللغية بشكل عام على أنها برنامج لتعلم اللغة، ولكن فقط على أنها إلهاء.

في طريقة لعبة *Blindfold*، هناك العديد من المزايا والعيوب في عملية أنشطة التعلم:

مزايا طريقة لعبة *Blindfold* هي:

1. يمكن أن تحفز الطلاب على التحدث دون الشعور بالقلق تحفيزاً.

2. يكون الطلاب أكثر للمشاركة في عملية التدريس والتعلم.


3. اجعل الطلاب أكثر نشاطاً في الفصل.

4. زيادة إبداع الطالب.

في حين أن عيوب لعبة *Blindfold* هي:

1. قلة المفردات.

2. انعدام الثقة بين الطلاب.
3. الطلاب لا يفهمون قواعد اللعبة.²¹



الباب الثالث

تعلم مفردات اللغة العربية

الفصل الأول : تعريف تعلم مفردات اللغة العربية

وفقًا لأحمد دجانان آصف الدين، فإن تعلم المفردات هو عملية تقديم المواد التعليمية في شكل كلمات أو مفردات كعنصر في تعلم اللغة العربية. لذلك، فإن تعلم اللغة العربية الذي يتم إجراؤه في مؤسسة تعليمية يحتاج إلى تحديد أولوياتها من خلال تعلم بعض أنماط الجمل ذات الصلة.

المفردات هي مجموعة من الكلمات أو الكلمات المعروفة لشخص أو كيان آخر هو جزء من لغة معينة²². المفردات هي أحد عناصر اللغة التي يجب أن يتقنها متعلمي اللغة الأجنبية من أجل اكتساب الكفاءة في التواصل بتلك اللغة²³.

²² شاعيفول موسطاف, *Strategi Pembelajaran Bahasa Arab Inovatif* (مالنج: Press, 2011م) ص 61.

²³ أحمد فوعد ايفيندي، *Metodologi Pengajaran Bahasa Arab*، (مالنج: PenerbitMasykat, 2012م)، ص 126.

ويوضح كذلك أن المفردات هي مجموعة مفردات يستخدمها شخص ما أو من في

حكمه.²⁴

وفقاً لهورني، كما نقله عزيز فخرروزي، يوضح أن: (1) المفردات هي قائمة

كلمات في كتاب مع تعاريف أو ترجمات (2) (المفردات هي العدد الإجمالي

لل كلمات التي (مع القواعد التي تجمعها) تشكل لغة.²⁵

لذا فإن المقصود بالمفردات هو أحد العناصر اللغوية التي يجب أن يمتلكها

الطلاب على شكل مجموعة من الكلمات التي تشكل اللغة للتواصل بتلك اللغة،

لأن إتقان المفردات يدعم بالفعل المهارات اللغوية الأربع.

في تعلم المفردات، من الأفضل البدء بالمفردات الأساسية التي لا يمكن

تغييرها بسهولة، مثل مصطلحات القرابة وأسماء أجزاء الجسم والضمائر والأفعال

والموضوع وبعض المفردات الأخرى التي يسهل تعلمها.

²⁴ ذولحان, *Teknik Pembelajaran Bahasa Arab Interaktif* (جاكرتا: Rajawali Pers 2013م), ص 109.
²⁵ عزيز فخرروزي و ايرتا محيودين, *Teknik Pembelajaran Bahasa Arab* (باندونج: Pustaka Cendekia 2011, Utama), ص 29

الفصل الثاني : خطوات تعلم مفردات اللغة العربية

مراحل وتقنيات تدريس المفردات أو خبرات الطالب التعليمية في التعرف

على معنى المفردات واكتسابه.

1. الاستماع إلى الكلمة

يستمع الطلاب إلى الكلمات التي قالها المعلم مرتين أو ثلاث مرات. إذا أتقن الطلاب العناصر الصوتية للكلمات، فسيكون بإمكان الطلاب الاستماع جيداً في تكرارين أو ثلاث مرات.

2. قل الكلمة

المرحلة التالية هي إعطاء الطلاب الفرصة لقول الكلمات التي يسمعونها. يساعد نطق كلمات جديدة الطلاب على تذكرها لفترة طويلة.

3. تعرف على معنى الكلمة

يوفر المعلم معنى الكلمات من خلال توفير السياق والتعريفات البسيطة واستخدام الصور والتقنيات الأخرى.

4. اقرأ الكلمة

بعد أن يسمع الطلاب ويقولون ويفهمون معنى الكلمات الجديدة، يقوم المعلم بكتابتها على السبورة وبعد ذلك يتم منح الطلاب الفرصة لقراءتها بصوت عالٍ.

5. اكتب الكلمات

يُطلب من الطلاب كتابة الكلمات التي تعلموها عندما لا يزال معنى الكلمة جديدًا في ذاكرة الطلاب.

6. إنشاء الجمل

المرحلة الأخيرة من نشاط تعليم المفردات هي استخدام الكلمات الجديدة في جمل مثالية ، شفهيًا أو كتابيًا.²⁶

²⁶ أحمد فوعد ابغيندي, , *Metodologi Pengajaran Bahasa Arab* (مالنج: Penerbit Masykat, 2005م), ص 129-

قدم معنى الكلمات للطلاب من خلال تجنب الترجمة قدر الإمكان، ما لم تكن هناك طريقة أخرى. تم طرح هذا الاقتراح، لأنه إذا كان المعلم يستخدم دائماً اللغة الأم للطلاب، فلن يكون هناك اتصال مباشر في اللغة التي تتم دراستها، بينما سينسى الطلاب معنى الكلمات بسرعة.²⁷

في حين قال إسماعيل شني نقلاً عن بسري مصطفى إنه من الأفضل تدريس المفردات من خلال المراحل التالية:

1. من خلال الإشارة مباشرة إلى الموضوع (المفردات) الذي يتم تدريسه.
2. من خلال تقديم صورة مصغرة للأشياء (المفردات) التي يتم تدريسها.
3. من خلال تقديم صور للمفردات التي سيتم تدريسها.
4. من خلال إظهار المفردات المراد نقلها.
5. بإدخال المفردات التي تدرس في الجملة.
6. بتقديم ما يعادل "tharadif"

²⁷ أحمد فوعد ايفيندي و, *op. Cit.* ص. 13.

7. بإعطاء الكلمة المعاكسة.

8. بتقديم تعريف للمفردات المعطاة.

إذا كن ترغب في تعليم مفردات جديدة، يمكنك اتباع الخطوات التالية:

1. يقول المعلم الكلمة مرتين أو ثلاث مرات ويستمع الطلاب إليها.

2. يكتب المدرس الكلمة على السبورة بحروف متحركة كاملة.

3. يشرح المدرس معنى الكلمة بالطريقة التي تناسب طابع الكلمة.

4. يستخدم المعلم الكلمة في جملة كاملة أو أكثر حتى يفهم الطلاب

المعنى والوظيفة النحوية بشكل أفضل.

5. يقلد الطلاب نطق إحدى هذه الجمل معاً، ثم في مجموعات، ثم

بشكل فردي.

6. يوجه المدرس الطلاب إلى كيفية كتابة الكلمة وخاصة إذا الكلمة

لديها مستوى صعوبة في الكتابة.

7. يكتب المدرس معاني الكلمات والجمل التي يمكن أن تساعد في

توضيح المعنى على السبورة.

8. يكتب الطلاب الكلمات الجديدة التي تمت كتابتها على السبورة.

9. يكتب الطلاب الكلمات ومعاني الكلمات والجمل النموذجية في

كتبهم الخاصة.²⁸

الفصل الثالث : أهداف التعلم المفردات

الغرض العام من تعليم المفردات اللغة العربية هو كما يلي²⁹:

1. معرفة المفردات الجديدة على التلميذ أو الطلاب، وإما من خلال قراءة النص وكذلك فهم المسموع
2. تدريب التلميذ أو الطلاب لتكون قادرة على نطق المفردات بنطق صحيح، لأن النطق الصحيح هو يجعل ويفهم إلى كفاءة الكلام والقراءة بحسن وصحيح أيضا
3. فهم معنى المفردات، إما الدلالات أو المعجمية، أو عند استخدامها في سياق جملة معينة.

²⁸ محمد عالي الخولي، ص 103. *Op Cit*

²⁹ سيفول مصطفى ، *Strategi Pembelajaran Bahasa Arab Inovatif*، (مالانج: مطبعة أون مالكي ، 2011)

4. قدرة على تقدير ووضع مفردات بالتعبير الشفهي (الكلام) والكتابة (الإنشائي) وفقا لسياقها الصحيح.

الفصل الرابع : أنواع تعلم المفردات

يصنف رسيدي أحمد ثعيمة المفردات إلى 4 (أربعة)، يتم تقسيم كل منها

وفقاً لواجباتها ووظائفها، على النحو التالي:

أ. قسم المفردات في سياق الكفاءة اللغوية.

1. المفردات لفهم كل من اللغة المنطوقة والنص

2. مفردات الكلام.

في المحادثة، من الضروري استخدام المفردات المناسبة، سواء المحادثات

الرسمية أو الرسمية.

3. مفردات للكتابة.

تتطلب الكتابة أيضاً اختيار مفردات جيدة ودقيقة حتى لا يساء

تفسير القراء. تتضمن هذه الكتابة الكتابة غير الرسمية مثل مذكرات اليوميات

وجداول الأعمال اليومية وغيرها بالإضافة إلى الكتابة الرسمية ، على سبيل المثال كتابة الكتب والمجلات والصحف وما إلى ذلك .

4. رابعا. المفردات المحتملة

يتكون هذا النوع من المفردات من مفردات السياق التي يمكن تفسيرها وفقاً لسياق المناقشة، وتحليل المفردات، وهي مفردات يمكن تحليلها بناءً على خصائص اشتقاق الكلمات لمزيد من التنقيح أو التوسع في المعنى.

ب. تقسيم المفردات حسب معناها

● جوهر الكلمات

هذه المفردات هي المفردات الأساسية التي تجعل الكتابة صحيحة ، على سبيل المثال الأسماء والأفعال وما إلى ذلك

● الكلمات الدالة

تربط هذه الكلمات المفردات والجمل وتوحيدها لتشكيل وصفاً جيداً في الكتابة. مثل حرف الجار وعداء الاستفهام وما إلى ذلك

● الجمع بين الكلمات

هذه المفردات هي مفردات لا يمكن أن تقف وحدها ، ولكن دائماً ما يتم دمجها مع كلمات أخرى لتكوين معاني مختلفة. على سبيل المثال، يمكن أن تعني كلمة "رغب" الإعجاب عند دمج الكلمة مع "في" لتصبح "رغبني"، في حين أنه عند اتباع الكلمة عن تصبح رغبين يتغير المعنى إلى كره أو كره.

ت. تقسيم المفردات حسب خصائص الكلمة (التخصص)

● كلمات المهام هي كلمات تستخدم للدلالة على المهام ، سواء في مجال الحياة ذات الطبيعة الرسمية وغير الرسمية.

● الكلمات الأساسية الخاصة. هذه المفردات عبارة عن مجموعة من الكلمات

التي يمكن أن تنقل المعنى إلى معنى محدد وتستخدم في مجالات معينة

للمراجعة ، والتي تسمى أيضًا الكلمات المحلية.

ث. تقسيم المفردات حسب استعمالها

● المفردات النشطة ، وهي المفردات التي تستخدم بشكل عام في مختلف الخطابات، سواء كانت منطوقة أو مكتوبة أو حتى مسموعة ومعروفة من خلال قراءات مختلفة

● المفردات السلبية، وهي المفردات التي تستخدم فقط كمفردات لشخص

ما ولكن نادرًا ما يستخدمها. تُعرف هذه المفردات من خلال الكتب

المطبوعة التي تستخدم كمراجع في كتابة الأوراق أو الأعمال العلمية.

الفصل الخامس : فني دهان تعلم مفردات

في تدريس المفردات، هناك مراحل أو تقنيات يجب مراعاتها، وفقًا لفؤاد

أفندي على النحو التالي³⁰:

³⁰ محمد خولي الخولي، *Strategi Pembelajaran Bahasa Arab*، (يوجياكارتا: باسان للنشر، 2010)، ص. 98.

1. استمع إلى الكلمة

هذه هي الخطوة الأولى في منح الطلاب الفرصة للاستماع إلى الكلمات التي يتحدث بها المعلم، سواء من تلقاء أنفسهم أو في الجمل. إذا تم استعاب العنصر الصوتي للكلمة من قبل الطلاب، فقد تمكن الطلاب في التكرار مرتين أو ثلاث من الاستماع جيداً.

2. قل الكلمة

الخطوة التالية هي منح الطلاب الفرصة لقول الكلمات التي يسمعونها. يساعد نطق كلمة جديدة الطلاب على تذكرها لفترة أطول.

3. الحصول على معنى الكلمات

أعط معنى للكلمة الطلاب قدر الإمكان لتجنب الترجمة، ما لم يكن هناك طريقة أخرى. هناك العديد من التقنيات التي يمكن أن يستخدمها المعلمون لتجنب الترجمة في شرح معنى الكلمة، بما في ذلك من خلال توفير السياق والتعريفات البسيطة واستخدام الصور والتقنيات الأخرى.

4. اقرأ الكلمة

بعد المرور بمراحل الاستماع والقول وفهم معنى الكلمات الجديدة (المفردات) يكتبها المعلم على السبورة. ثم يتم منح الطلاب الفرصة لقراءة الكلمة بصوت عال

5. اكتب كلمة

سيكون مفيداً جداً لاستعاب المفردات، إذا طُلب من الطلاب كتابة كلمات جديدة يتعلمونها عندما يكون معنى هذه الكلمات لا يزال جديداً في ذكريات الطلاب.

6. جعل الجملة

المرحلة الأخيرة من نشاط تعلم المفردات هي استخدام الكلمات الجديدة في جمل كاملة، شفهيًا وكتابيًا. يجب أن يكون المعلم مبدعاً في إعطاء أمثلة على جمل متنوعة ويطلب من الطلاب تقليدها. عند تجميع الجمل، يجب استخدام الكلمات المنتجة والحقيقية حتى يتمكن الطلاب من فهمها واستخدامها بأنفسهم.

في غضون ذلك، وفقاً لإسماعيل شني الذي نقلته بيسري مصطفى، قال

إنه من الأفضل تعليم المفردات من خلال المراحل التالية:

1. بالإشارة مباشرة إلى الكائن (المفردات) الذي يتم تدريسه.

2. من خلال تقديم صورة مصغرة للشيء (المفردات) تدرس.
 3. من خلال إعطاء صور للمفردات التي تريد أن تدرس
 4. من خلال إظهار المفردات التي سيتم نقله.
 5. بإدخال المفردات التي تدرس في الجملة.
 6. بإعطاء "معيّار" معادل.
 7. بإعطاء الكلمة المعاكسة.
 8. من خلال تقديم تعريف للمفردات المعطاة.
- إذا كنت تريد تعليم مفردات جديدة، فيمكننا اتخاذ الخطوات التالية:
1. يقول المعلم الكلمة مرتين أو ثلاث مرات ويستمع إليها الطلاب.
 2. يكتب المعلم الكلمات على السبورة في قوائم كاملة.
 3. يشرح المعلم معنى الكلمة بالطريقة التي تناسب شخصية الكلمة.
 4. يستخدم المعلم الكلمة في جملة واحدة أو عدة جمل كاملة حتى يتمكن
 5. الطلاب من فهم المعنى والوظائف النحوية بشكل أفضل يقلد الطلاب نطق إحدى هذه الجمل معًا، ثم في مجموعات، ثم بشكل فردي.
 6. يوجه المعلم كيفية كتابة الكلمة للطلاب، خاصة إذا كانت الكلمة تواجه صعوبة في الكتابة.

7. يكتب المعلم معنى الكلمات والجمل التي يمكن أن تساعد في توضيح المعنى أمام السبورة.

8. يكتب الطلاب مفردات جديدة مكتوبة على السبورة.

9. يكتب الطلاب الكلمات ومعاني الكلمات والأمثلة في كل كتاب³¹.

يمكن أن تدرك الخطوات التسع أعلاه الأشياء التالية: (1) يمكن للطلاب الاستماع إلى أمثلة نطق الكلمات من المعلم قبل تقليدها وتكرارها؛ (2) يكرر الطلاب نطق الكلمات بعد فهم معناها وليس قبل ذلك؛ (3) هذه الخطوات شاملة، حيث يقول المعلم الكلمات، ويكررها، ويكتبها على السبورة، ويضعها في جمل كاملة، ويكتب معانيها. فهل يستمع الطلاب إلى نطق الكلمات ويكتبونها ويقرأونها ويكررونها؛ (4) يكرر الطلاب الكلمات في سياق الجمل المثالية.

UNIVERSITAS ISLAM NEGERI
ALAUDDIN
MAKASSAR

³¹ محمد خولي الخولي، *Strategi Pembelajaran Bahasa Arab*، (يوجياكارتا: باسان للنشر، 2010)، ص. 103.

الباب الرابع

طريقة اللعبة *Blindfold* في تعلم مفردات اللغة العربية

طريقة التعلم هي طرق يستخدمها المعلمون لتوصيل المواد التعليمية للطلاب في تحقيق الأهداف.

لعبة *Blindfold* هي تمارين عملي للتواصل اللفظي باستخدام عصب العينين في اللعبة. لعبة *Blindfold* هي لعبة مثيرة للاهتمام يمكنها توفير رؤى واسعة باللغة الإنجليزية. أي شخص يجب أن يلعب هذه اللعبة، والأطفال الصغار والكبار. الهدف من ذلك هو وصف الاسم الذي يتكون من عدة مفردات يتم تشكيلها، وبالطبع يعتمد مستوى صعوبة هذه اللعبة على مهارة اللاعب.

لعبة *Blindfold* هي وسيلة لتعلم اللغة العربية من خلال اللعبة. لعبة *Blindfold* ليست نشاطا إضافيا للابتهاج، ولكن يمكن تصنيفها في التدريس الذي يهدف إلى إعطاء الطلاب الفرصة لتطبيق المهارات اللغوية التي تم تعلمها. بالإضافة إلى ذلك، تظهر الحقيقة أن معظم الطلاب ما زالوا ضعفاء في تعلم المفردات العربية. يمكن التغلب على نقاط الضعف هذه شيئا فشيئا من خلال أنشطة اللعبة المصممة

بشكل جيد وصحيحة. إذا كان تعليم اللغة لا يتخذ خطوات جيدة للتغلب على نقاط الضعف هذه، فإن الطلاب يجدون صعوبة في تعلم اللغة إلى الأبد.

خطوات طريقة لعبة *Blindfold*:

1. يوفر المعلم مادة حول المفردات للطلاب لحفظها وفهمها. بعد ذلك، يقسم المعلم الطلاب إلى 3 مجموعات ولكل مجموعة ممثلين اثنين للمضي قدمًا. ثم يشرح المعلم قواعد اللعبة ويجهز قطعة قماش للعصب.

2. يطلب المعلم من الطلاب تغطية عيونهم بقطعة قماش. في هذه العملية ما

يسمى *Blindfold*.

3. يقوم المعلم بإعداد عدة أنواع من الأشياء أمام الطلاب المعصوبي الأعين بالقماش. على سبيل المثال الكتب والأقلام والحقائب والمساطر والقبعات وما إلى ذلك.

4. يتعرف الطلاب على الكائن بأعينهم مغلقة بالقماش. في هذه المرحلة تم اختبار إتقان الطلاب للمفردات العربية.

على سبيل المثال:

- كتاب: هاذا كتاب، شكله مربع، نكتب عليه الدرس، في داخله قرأتيس.
- قلم: هاذا قلم، شكله طويل، هذا آلة للكتابة، في داخله حبر، وزنه خفيف.
- حقيبة: هاذه حقيبة، شكلها مستطيلة، نحمل بها الكتب، والاقلام، وأدات المدرسية آخر.

- مسطرة: هذه مستطرة، شكلها مثلث، نرسم شيئاً بالمسطرة، هذه آلة للقياس.
- فلوص: هاذا فلوص، آلة المعلومة، نستخدم في كلى مكان، مهم للحياة.

مزايا طريقة لعبة *Blindfold* هي:

1. يمكن أن تحفز الطلاب على التحدث دون الشعور بالقلق تحفيزاً.
 2. يكون الطلاب أكثر للمشاركة في عملية التدريس والتعلم.
 3. اجعل الطلاب أكثر نشاطاً في الفصل.
 4. زيادة إبداع الطالب.
- فيما يلي نتائج البحث التي أثبتت أن طريقة لعبة *Blindfold* فعالة جداً في تعلم مفردات اللغة العربية:

1. إيواتي في رسالتها بعنوان "استخدام الألعاب العمياء في تعليم مهارات الكتابة في النص الوصفي". البحث الذي أجراه عليواتي وثيق الصلة بهذا البحث، لأنه يحتوي على نفس نهج نموذج التعلم، وهو التعلم معصوب العينين. الفرق هو أن بحث عليواتي يتعلق بمهارات الكتابة، بينما يرتبط هذا البحث بقدرة المفردات العربية. هذا البحث هو بحث كمي. تصميم هذه الدراسة هو تصميم ما قبل التجريبي (غير التصميمي)، وتصميم مجموعة واحدة بالضبط قبل الاختبار وبعد الاختبار. الأدوات المستخدمة في هذه

الدراسة هي الاختبارات (الاختبار القبلي والبعدي) والمقابلات والملاحظات. تضمنت هذه الدراسة 45 طالبًا في السنة الأولى من MTs Sukanegara Pontang البالغ عددهم 146. أظهرت نتائج البحث الأخير ($t_{count} > 2.01$ $< 13.006 > 2.69$)، مما يعني رفض الفرضية الصفرية (0H) وقبول الفرضية البديلة (Ha). بالإضافة إلى ذلك، أظهرت النتائج أن استخدام ألعاب معصوب العينين في تعلم مهارات كتابة النص الوصفي كان فعالاً. يمكن ملاحظة ذلك من بيانات ما بعد الاختبار التي تثبت أن درجة الطالب أفضل من درجة ما قبل الاختبار.

2. ندى سوكما ديوي في رسالتها بعنوان "فعالية لعبة *Blindfold* في إتقان المفردات لطلاب الصف السابع من MTs Al Huda Bandung Tulungagung".
 بحث ندى Sukma Dewi وثيق الصلة بهذا البحث ، لأنه يحتوي على نفس نهج نموذج التعلم ، وهو التعلم *Blindfold* . والاختلاف أن بحث ندى سوكما ديوي له علاقة بفعاليتها، بينما يرتبط هذا البحث بقدرة المفردات العربية. تشير نتائج هذه الدراسة إلى أن متوسط درجات الاختبار القبلي كان 81.82 ، بينما كان متوسط درجة الاختبار البعدي 90.55. بناءً على

الحسابات الإحصائية ، تبلغ قيمة t_{count} 3.682. قيمة df هي 10 وقيمة t_{table} في جدول t لمستوى الأهمية القياسي 0.05 هي 1.812. يمكن استنتاج أن t_{count} أكبر من (t_{table} 3,682 > 1,812). تم رفض الفرضية الصفرية (H_0) وتم قبول الفرضية البديلة (H_a) لأن العدد أكبر من t_{table} . بمعنى آخر ، يحصل طلاب الصف السابع في MTs Al Huda Bandung Tulungagung على نتائج تعليمية أفضل بعد تعليمهم باستخدام لعبة *Blindfold* . لعبة *Blindfold* فعالة لإتقان مفردات الطلاب.

3. ميلدا بيروحة في رسالتها بعنوان "استخدام لعبة الغمامة لتعليم التحدث بالنص الوصفي لطلاب الصف السابع". توضح الدراسة تأثير لعبة *Blindfold* على حديث الطلاب. البحث الذي أجرته ميلدا بيروحة وثيق الصلة بهذا البحث، لأن له نفس نهج نموذج التعلم ، وهو التعلم الغمامة. الفرق هو أن بحث ميلدا بيروحة يتعلق بالقدرة على التحدث، بينما هذا البحث يتعلق بقدرة المفردات العربية. يطبق هذا البحث مقارنة نوعية. تم تحديد طلاب الصف السابع كمواضيع بحثية ، وكان في الفصل 21 طالبة و 15 طالبة و 6 طلاب. استخدم الباحثون ثلاثة أنواع من الأدوات للحصول على البيانات، وهي الملاحظات الميدانية والمقابلات

والاستبيانات. تظهر النتائج أن استخدام عصب العينين يمكن أن يحفز الطلاب على تعلم الكلام. يمكن لألعاب *Blindfold* أن تجعل الطلاب مهتمين ويسعدون بتعلم التحدث عن النصوص الوصفية. تكمن الصعوبة التي يواجهها الطلاب أثناء تعلم استخدام لعبة *Blindfold* في أن الطلاب يفتقرون إلى المفردات بحيث يواجهون صعوبة في التعبير عن الكلمات عند تعلم التحدث. كما أن الطلاب لا يفهمون قواعد اللغة الإنجليزية وقواعد اللعبة جيداً، لذا فهم غير واثقين من التحدث باللغة الإنجليزية. في الختام، يمكن تطبيق لعبة *Blindfold* في تدريس التحدث لطلاب الصف السابع.

استنتج الباحث من بعض نتائج البحث التي حصل عليها الباحث أن تطبيق طريقة لعبة *Blindfold* في تعلم المفردات العربية يمكن أن يقضي على ملل الطلاب. يتضح هذا من خلال العديد من نتائج البحث التي تظهر تأثيراً على تحسين نتائج تعلم الطلاب.

مع اللعبة في التعلم من المتوقع أن يظهر ظهور حماس الطلاب وخلقهم وفقدان الملل والضغط عند تعلم اللغة العربية من الطلاب.

طريقة لعبة *Blindfold* مفيدة جدا المعلمين كمعلمين وطلاب في تحقيق

أهداف التعلم بسهولة وفعالية. سيوفر التعلم باستخدام طريقة اللعبة إحساسًا

بالاسترخاء للطلاب، بحيث يكون الطلاب سعداء ومهتمين بالمشاركة في التعلم.

بالإضافة إلى ذلك، يمكن تطبيق طريقة لعبة *Blindfold* على جميع مستويات

التعليم، بدءًا من مستوى المدرسة الابتدائية، والمدرسة الثانوية، والمدرسة العالية.

الباب الخامس

الخاتمة

الفصل الأول: الخلاصات

بعد أن قام الباحث بتحليل بعض نتائج البحث التي تم مراجعتها، يمكن استنتاج ما يلي:

1. لعبة *Blindfold* هي الطريقة التي يطبقها المعلمون في إيصال المواد من سخلال اللعبة *Blindfold* بهدف أن تتمكن عملية التعلم للأطفال من فهم المواد التي يقدمها المعلم بطريقة ممتعة في عملية تعلم اللغة العربية.
2. تعلم مفردات اللغة العربية التي يقصده الباحث، هي أن التركيز موجه إلى المفردات الأساسية غالبًا ما توجد في الحياة اليومية، وقدرة الطلاب على حفظ المفردات العربية المعاني.
3. طريقة لعبة *Blindfold* مناسبة جداً في تعلم اللغة العربية، خاصة تعلم المفردات اللغة العربية لأنه في لعبة *Blindfold* يمكن أن تجعل يحفظون ذاكرهم على تذكر المفردات العربية التي تم حفظها ودرسها مسبقاً. في تعلم اللغة العربية لا يشعر الطلاب بالملل ويعتبرون أن تعلم اللغة العربية ليس صعباً بل

متعة. لذلك، يمكن أن تساعد هذه الطريقة المعلمين في تدريس المفردات العربية ويسهل على الطلاب فهم المفردات العربية وإتقانها.

الفصل الثاني: الإقتراحات

بناءً على الاستنتاجات أعلاه، قدم الباحث الاقتراحات التالية:

1. للمدارس
 - أ. تجهيز المرافق والبنية التحتية لتسهيل على المعلمين تصميم التعلم باستخدام الطريقة اللغة *Blindfold* العربية الأكثر إبداعًا وابتكارًا لاهتمام الطلاب بتعلم اللغة العربية.
 - ب. إن الحاجة إلى تحسين برامج البحث في اللغة العربية وخاصة في تعلم المفردات العربية، كما يتضح من تطبيق طريقة لعبة *Blindfold* العربية يمكن أن تحسن استيعاب المفردات العربية لدى الطلاب والحاجة إلى تمويل برامج البحث اللغوي من المدارس لتحسين جودة لغات الطلاب.
2. للمعلمين

يجب على المعلمين أن يكونوا أكثر إبداعًا وابتكارًا في تطبيق الطريقة التي يمكن أن تحفز الطلاب على تعلم اللغة العربية وخاصة في تحسين تعلم المفردات العربية.

المراجع

- وا منى، *Metodologi Pembelajaran Bahasa Arab Teori dan Aplikasi*، يوجياكرتا: تراس، 2011.س
- أرشاد، أزهار. *Bahasa Arab dan Metode Pengajarannya*، يوجياكرتا: مكتبة الطلاب، 2003.
- رحمان، فتحور. *Metodologi Pembelajaran Bahasa Arab*، مالانج: مدني، سا 2015.
- المجيد، عبد. *Strategi Pembelajaran*، باندونغ: شباب روزداكاريا، 2013.
- مصطفى، سيفول *Strategi Pembelajaran Bahasa Arab Inovatif*، مالانج، مطبعة أون مالكي، 2011.
- فتح المجيب ونيلر رحمواقي، *Metode Permainan Edukatif dalam Belajar Bahasa Arab*، يوجياكرتا: مطبعة المغنية، 2011.
- بسري مصطفى وعبد الحميد، *Metode dan Strategi Pembelajaran Bahasa Arab*، مالانج: مطبعة يو إن مالكي، 2012.
- انطون بيكر وأحمد حارس زبير، *Metode Penelitian Filsafat*، يوجياكرتا : *Kanisius*، 1990.
- سوجيانتو، *Metode Penelitian Kuantitatif, Kualitatif, dan R & D*، باندونغ: ألفايرتا، 2007.

Praktek *Prosedur Penelitian : Suatu Pendekatan*، سوهارسمي أريكونتو،
الطبعة الثانية عشر، جاكرتا : Rineka Cipta ، 2002.

نوينج مهاجر، *Metodologi Penelitian Kualitatif* يوجيا كارتا : Rak Sarasin،
1990.

سوتريسنو هادي، *Metodologi Research* الطبعة الثانية، يوجيا كارتا : Andi،
2002.

<http://repository.stkipgri-sidoarjo.ac.id/174/1/1423060 - MILDA BIRUHMAH.pdf>

¹<http://www.theteambuildingactivitiesshop.co.uk/blindfoldgames.htm> ¹¹<https://sumberilmubahasa.blogspot.com/2019/01/10-games-menarik-dan-seru-untuk.html>

فتح المجيب ونيلر رحمواقي، *Metode Permainan-permainan Edukatif dalam belajar bahasa Arab*، يوجيا كارتا: مطبعة ديفا، 2011

مصريفة زيدني باروره، *Permainan Edukatif dalam Pembelajaran PAI*

‘Bagi Anak Usia Prasekolah pada kelas unggulan di TK ABA Gemolong Sragen UIN SUKA (يوجيا كارتا: مكتبة UIN SUKA)
أطروحة بكالوريوس في تعليم اللغة العربية،
2007.

فتح مجيب المرجع، *Metode Permainan-permainan Edukatif dalam belajar bahasa Arab*، يوجيا كارتا: مطبعة ديفا، 2011

<http://repository.stkipgri-sidoarjo.ac.id/174/1/1423060 - MILDA BIRUHMAH.pdf>

مركز KBBI للغات

- هماليك، عمر. *Perkembangan Pengajaran Berdasarkan Pendekatan Sistem*. (Cet الثامن، جاكرتا: بومي أكسارا ، 2008.
- سيفول مصطفى ، *Strategi Pembelajaran Bahasa Arab Inovatif*، مالانج: مطبعة أون مالكي ، 2011.
- زولهان، *Teknik Pembelajaran Bahasa Arab Interaktif*، (جاكرتا PT Raja : Grafindo Persada ، 2014 .
- فؤاد أفندي، أحمد. *Metodologi Pengajaran Bahasa Arab*، مالانج: مسكات 2012.
- عزيز فخرروزي وإرتا محي الدين ، *Teknik Pembelajaran Bahasa Arab* باندونج: بوستاكا سينديكا أوتاما، 2011 .
- فريق تجميع القواميس ، *Kamus Besar Bahasa Indonesia*، (الإصدار الثاني)، جاكرتا: بالاي بوستاكا، 1995.
- فؤاد أفندي، أحمد. *Metodologi Pengajaran Bahasa Arab*، مالانج: مسكات 2012.
- هنري جونتور تاريجان ، *Pengajaran Kosakata*، باندونج: أنجكاسا، 1993
- مصطفى ، سيفول. *Strategi Pembelajaran Bahasa Arab Inovatif*، مالانج: مطبعة أون مالكي ، 2011.
- محمد خولي الخولي ، *Strategi Pembelajaran Bahasa Arab*، يوجياكارتا: باسان للنشر، 2010.