

**INTERVENSI TERAPI MUROTTAL AL-QUR'AN PADA
LANSIA YANG MENGALAMI SINDROM GERIATRI
INSOMNIA DENGAN MASALAH NYERI**



Tugas Akhir Ners

Diajukan untuk Memenuhi Salah Satu Syarat Memperoleh
Gelar Ners Jurusan Keperawatan pada Fakultas
Kedokteran dan Ilmu Kesehatan
UIN Alauddin Makassar

Oleh:

NURFADILAH MUKARRAMAH

NIM: 70900119021

**FAKULTAS KEDOKTERAN DAN ILMU KESEHATAN
UIN ALAUDDIN MAKASSAR
2021**

PERNYATAAN KEASLIAN TUGAS AKHIR NERS

Mahasiswa yang bertanda tangan di bawah ini:

Nama : Nurfadilah Mukarramah, S.Kep
NIM : 70900119021
Tempat/ Tgl. Lahir : Walimpong/ 10 Desember 1993
Jurusan/ Prodi : Profesi Ners
Konsentrasi : Keperawatan Gerontik
Fakultas : Kedokteran dan Ilmu Kesehatan
Alamat : Jangkali Desa Seberang, Kec. Lamuru Kab. Bone
Judul : Intervensi Terapi Murottal Al-Qur'an Pada Lansia Yang Mengalami Sindrom Geriatri Insomnia Dengan Masalah Nyeri

Menyatakan dengan sesungguhnya dan penuh kesadaran bahwa Tugas Akhir Ners ini benar adalah hasil karya sendiri. Jika di kemudian hari terbukti bahwa ia merupakan duplikat, tiruan, plagiat, atau dibuat oleh orang lain, sebagian atau seluruhnya, maka tugas akhir ners ini dan gelar yang diperoleh karenanya batal demi hukum.

Gowa, 2021

Penyusun,

Nurfadilah Mukarramah, S.Kep

NIM: 70900119021

PERSETUJUAN PEMBIMBING

Pembimbing penulisan tugas akhir ners Saudara(i) Nurfadilah Mukarramah, S.Kep NIM: 70900119021, mahasiswa program studi Profesi Ners Jurusan Keperawatan Fakultas Kedokteran dan Ilmu Kesehatan UIN Alauddin Makassar, setelah melakukan analisis kasus tugas akhir ners yang berjudul **“Intervensi Terapi Murottal Al-Qur’an Pada Lansia yang Mengalami Sindrom Geriatri Insomnia dengan Masalah Nyeri”**, memandang bahwa tugas akhir ners tersebut telah memenuhi syarat-syarat ilmiah dan dapat disetujui untuk diseminarkan.

Demikian persetujuan ini diberikan untuk diproses lebih lanjut.


Gowa,

2021



Aidah Fitriani, S.Kep., Ns., M.Kep

Pembimbing I



Rasdyanah, S.Kep., Ns., M.Kep., Sp.Kep.Kom

Pembimbing II

ALAUDDIN
M A K A S S A R

KATA PENGANTAR



Puji syukur kehadiran Allah swt. Yang telah melimpahkan Rahmat dan Hidayah-Nya sehingga penulis dapat menyelesaikan tugas akhir ners ini. Shalawat beserta salam kita limpahkan untuk junjungan kita Nabi Muhammad saw.

Tugas akhir ners yang berjudul “Intervensi Terapi Murottal Al-Qur’an pada Lansia yang Mengalami Sindrom Geriatri Insomnia dengan Masalah Nyeri”, ini dibuat untuk memenuhi salah satu persyaratan dalam menempuh pendidikan Program Studi Profesi Ners Jurusan Keperawatan, Fakultas Kedokteran dan Ilmu Kesehatan UIN alauddin Makassar.

Dalam penyusunan karya akhir ners ini, penulis menyadari bahwa karya ini masih jauh dari sempurna dan pada saat penyusunannya penulis banyak menghadapi hambatan dan kesulitan, namun berkat bantuan berbagai pihak akhirnya karya akhir ners ini dapat terselesaikan. Oleh karena itu pada kesempatan ini penulis ingin menyampaikan rasa terimakasih kepada yang terhormat :

1. Dr. dr. Syatirah, S.Ked., M.Kes., Sp.A selaku Dekan Fakultas Kedokteran dan Ilmu Kesehatan UIN Alauddin Makassar.
2. Dr. Patima, S.Kep., Ns., M.Kep dan Hj. Syisnawati, S.Kep., Ns., M.Kep., Sp.Kep.J selaku Ketua dan Sekretaris Program Studi Profesi Ners Fakultas Kedokteran dan Ilmu Kesehatan UIN Alauddin Makassar.
3. Ns. Aidah Fitriani, S.Kep., M.Kep dan Ns. Rasdianah, S.Kep., M.Kep., Sp.Kep.Kom selaku pembimbing I dan II yang telah membimbing dan mengarahkan penulis untuk penyusunan tugas akhir ini
4. Dr. Patima, S.Kep., Ns., M.Kep dan Muhammad Iqbal, S.H.I., M.H.I selaku penguji I dan II yang telah memberikan saran dan masukan yang sangat membangun bagi penulis dalam menyelesaikan tugas akhir ners ini.
5. Seluruh Dosen Jurusan Fakultas Kedokteran dan Ilmu Kesehatan UIN

Alauddin Makassar.

6. Keluarga tercinta terima kasih yang tak terhingga atas doa dan dukungannya selama ini
7. Rekan-rekan Mahasiswa(i) Program Studi Profesi Ners, Fakultas Kedokteran dan Ilmu Kesehatan UIN Alauddin Makassar dan semua pihak yang tidak dapat penulis sebutkan satu persatu yang begitu banyak membantu dalam penyusunan tugas akhir ners ini.

Penulis mengharapkan tugas ini dapat bermanfaat untuk kemajuan ilmu pengetahuan khususnya untuk perkembangan ilmu keperawatan sehingga dapat dirasakan manfaatnya oleh kita semua sebagai praktisi kesehatan. Akhir kata penulis mengharapkan saran dan kritik yang membangun dalam penulisan tugas akhir ners ini demi terciptanya karya yang lebih baik diwaktu yang akan datang.

Gowa,

2021

Penulis

UNIVERSITAS ISLAM NEGERI
ALAUDDIN
M A K A S S A R

DAFTAR ISI

Sampul	
Halaman Sampul	
Halaman Pernyataan Keaslian	i
Persetujuan Pembimbing.....	ii
Kata Pengantar	iv
Daftar Isi	vi
Daftar Tabel	viii
Abstrak.....	ix
BAB I PENDAHULUAN	
A. Latar Belakang	1
B. Rumusan Masalah	4
C. Tujuan Penelitian	5
D. Manfaat Penelitian	6
BAB II TINJAUAN PUSTAKA	
A. Konsep Sindrom Geriatri	7
B. Konsep Keperawatan	17
C. Pendekatan Teori Keperawatan yang Digunakan.....	33
D. <i>Evidence Based Nursing</i> (EBN).....	36
BAB III LAPORAN KASUS	
A. Pengkajian	47
B. Analisis Data	64
C. Diagnosis Keperawatan	65
D. Intervensi Keperawatan.....	66
E. Implementasi Keperawatan	70
F. Evaluasi Keperawatan	70
BAB IV PEMBAHASAN	
A. Analisis Kasus	76
B. Analisis Intervensi.....	77
C. Alternatif Pemecahan Masalah.....	81

BAB V PENUTUP

A. Kesimpulan	83
B. Saran	84

DAFTAR PUSTAKA	86
-----------------------------	-----------

LAMPIRAN

RIWAYAT HIDUP



UNIVERSITAS ISLAM NEGERI
ALAUDDIN
M A K A S S A R

DAFTAR TABEL

Tabel 1.1 Pengkajian.....	63
Table 1.2 Analisa Data	65
Tabel 1.3 Diagnosis Keperawatan	66
Tabel 1.4 Intervensi Keperawatan.....	67
Tabel 1.5 Implementasi Keperawatan.....	70
Tabel 1.6 Evaluasi Keperawatan.....	70



ABSTRAK

Nama : Nurfadilah Mukarramah
NIM : 70900119021
Judul : **Intervensi Terapi Murottal Al-Qur'an pada Lansia yang Mengalami Sindrom Geriatri Insomnia dengan Masalah Nyeri**

Proses penuaan yang terjadi pada lansia menyebabkan penurunan fungsional organ dan sistem tubuh, salah satunya sistem saraf. Nyeri kepala merupakan masalah yang umum dan signifikan diantara banyak masalah lansia lainnya yang sering dikaitkan dengan kesehatan yang lebih buruk karena gangguan fungsional yang lebih besar, kecacatan, depresi, demensia, gangguan tidur, dan isolasi sosial. Tujuan studi kasus ini adalah untuk mengetahui pelaksanaan intervensi terapi murottal Al-Qur'an pada lansia yang mengalami sindrom geriatri insomnia dengan masalah nyeri. Studi kasus ini dilakukan dengan metode observasi, wawancara, dan pemberian intervensi terapi murottal Al-Qur'an pada Ny.T selama 2 hari. Dari hasil studi kasus dapat disimpulkan bahwa terjadi penurunan intensitas nyeri pada lansia yang mengalami sindrom geriatri insomnia dengan masalah nyeri melalui penerapan intervensi terapi murottal Al-Qur'an.

Kata Kunci : Sindrom Geriatri Insomnia, Nyeri, Terapi Murottal Al-Qur'an

BAB I

PENDAHULUAN

A. Latar Belakang

Lanjut usia (lansia) adalah seseorang yang sudah mencapai usia 60 tahun ke atas. Menua bukan suatu penyakit, melainkan suatu proses yang perlahan-lahan mengakibatkan perubahan kumulatif, merupakan proses menurunnya daya tahan tubuh dalam menghadapi rangsangan dari dalam dan luar tubuh. Menua merupakan proses alami yang artinya telah melewati tiga tahap kehidupan, yaitu anak, dewasa dan tua. (Kholifah, 2016)

Meningkatnya jumlah populasi lansia menjadi problema yang utama di dunia saat ini. World Population Prospect mencatat bahwa terdapat 901 juta jumlah lansia yang terdiri dari jumlah populasi keseluruhan ditahun 2015. Jumlahnya diprediksi akan naik mencapai 56% menjadi 1,4 milyar pada tahun 2015-2030 (Unites Nations. 2015).

Populasi lansia berusia > 65 tahun sedunia saat ini berjumlah 617 juta orang. jumlah tersebut sama dengan 8,5% dari jumlah seluruh penduduk di dunia. Namun demikian, sebelum tahun 2050, jumlah penduduk lanjut usia naik mencapai 1,6 miliar orang sama dengan hampir 17% penduduk dunia saat itu. (U.S. National Institute on Aging (NIA), 2016)

Menurut *WHO* populasi lansia sebesar 8% atau sekitar 142 juta jiwa di kawasan Asia Tenggara. Populasi lansia diduga akan naik 3 kali lipat dibanding tahun inipada tahun 2050. Pada tahun 2000 jumlah lansia sekitar 5,3 juta (7,4%)

dari populasi keseluruhan, sedangkan pada tahun 2010 jumlah lansia 24 juta (9,77%) dari populasi keseluruhan, dan tahun 2020 diperkirakan jumlah lansia mencapai 28,8 juta (11,34%) dari populasi keseluruhan. Pada tahun 2016 jumlah lansia di Indonesia 22,6 juta orang. Pada tahun 2030, jumlahnya diduga akan naik mencapai 41 juta orang atau 13,82% penduduk dengan umur tengah 32 tahun. Terdapat 11 provinsi di Indonesia dengan persentase lansia lebih dari 7%. Provinsi Sumatera Barat salah satu provinsi dengan populasi lansia mencapai angka 44.403 orang dan jumlah populasi terbanyak berada di kota Padang sebanyak 28.896 orang. (Badan Pusat Statistik, 2016)

Kemampaun fisik dan psikis seseorang akan menurun secara perlahan-lahan seiring bertambahnya usia, misalnya lansia yang mengalami gangguan pemenuhan kebutuhan tidur. Gangguan tidur pada lansia menunjukkan adanya suatu perubahan dalam kualitas dan kuantitas pola istirahat dan berakibat pada ketidaknyamanan atau tidak sesuai dengan gaya hidup yang diinginkan (Eka Yulia, 2015)

Salah satu masalah kesehatan yang sering ditemukan pada kelompok lanjut usia yaitu insomnia (susah tidur). Insomnia adalah keluhan berupa kualitas tidur yang kurang, diakibatkan sulitnya memasuki tidur, sering terbangun tengah malam lalu sulit untuk tidur kembali, bangun terlalu pagi dan tidur tidak terlalu nyenyak. Insomnia dapat berdampak pada kesehatan lansia seperti terjadi gangguan fungsi mental yang berpengaruh pada konsentrasi memori kemampuan seseorang untuk melakukan kegiatan sehari-hari, stres dan depresi dimana pada

saat seseorang sangat kelelahan akibat sulit tidur akan menyebabkan ketidakstabilan emosi kejiwaan yang berdampak stress bagi penderita dan gangguan pola tidur telah terbukti secara signifikan berpengaruh terhadap suasana hati yang apabila berlanjut dapat menimbulkan efek berupa gelisah, sakit kepala yang terjadi pada malam hari atau dini hari, depresi, penyakit jantung, kecelakaan, gangguan penglihatan yang buruk dan kurang konsentrasi, penurunan gairah seksual bagi laki laki, badan terasa pegal atau tidak segar ketika bangun tidur serta anemia. (Suci, 2014)

Presentase kasus insomnia naik sejalan dengan usia yang bertambah, atau bisa dikatakan, lansia sering mengalami gejala insomnia, bahkan hampir setengah dari jumlah lansia tercatat mengalami kesulitan memulai tidur dan mempertahankan tidurnya. Penelitian di Thailand menunjukkan sebanyak 50 – 70% dari seluruh lansia yang berusia di atas 65 tahun, hampir 50% pasien yang berusia di atas 60 tahun mengalami insomnia. (Dewy, 2013)

Tujuan perawatan lansia adalah mempertahankan kesehatan dan kemampuan lansia dengan cara meningkatkan kesehatan (promotif), mencegah penyakit (preventif) serta membantu mempertahankan dan meningkatkan semangat hidup lansia, selain itu merawat dan memberikan pertolongan pada lansia yang menderita penyakit dan gangguan tersebut. (Kemenkes, 2013)

Intervensi mandiri yang dapat perawat lakukan untuk mengatasi masalah kualitas tidur dengan terapi nonfarmakologi yaitu terapi relaksasi. Salah satu terapi relaksasi dapat dilakukan dengan cara terapi murottal Al-Qur'an. Murottal

Al-Qur'an merupakan salah satu musik dengan frekuensi 50 Db yang membawa pengaruh positif bagi pendengarnya (Wijaya, 2009, dalam Juliana, 2014).

Hal ini telah dibuktikan dengan hasil penelitian yang dilakukan oleh Mahlufi tahun 2016 yaitu terapi murottal berpengaruh terhadap kualitas tidur lansia sesudah diberikan intervensi. Terapi murottal dapat meningkatkan kualitas tidur pada lansia.

Kemudian diperkuat dengan hasil penelitian Wulandari dan Trimulyaningsih, Fatimah dan Noor tahun 2015, serta Oktora, et.al. tahun 2016 yang menunjukkan bahwa terapi murottal Al-Qur'an dapat menurunkan gangguan tidur.

Berdasarkan uraian masalah di atas, maka penulis merasa penting untuk menganalisis terkait “intervensi murottal al-Qur'an pada lansia yang mengalami sindrom geriatri insomnia dengan masalah nyeri”.

B. Rumusan Masalah

Berdasarkan latar belakang di atas adapun rumusan masalah dari karya tulis ilmiah ini adalah bagaimana pelaksanaan “intervensi murottal Al-Qur'an pada lansia yang mengalami sindrom geriatri insomnia dengan masalah nyeri”?

C. Tujuan Penelitian

1. Tujuan Umum

Untuk mengetahui pelaksanaan asuhan keperawatan pada lansia yang mengalami sindrom geriatri insomnia dengan masalah nyeri melalui pemberian intervensi terapi murottal Al-Qur'an.

2. Tujuan Khusus

- a. Untuk mengetahui gambaran hasil pengkajian pada lansia yang mengalami sindrom geriatri insomnia dengan masalah nyeri.
- b. Untuk mengetahui diagnosis keperawatan pada lansia yang mengalami sindrom geriatri insomnia dengan masalah nyeri.
- c. Untuk mengetahui intervensi keperawatan pada lansia yang mengalami sindrom geriatri insomnia dengan masalah nyeri.
- d. Untuk mengetahui implementasi keperawatan pada lansia yang mengalami sindrom geriatri insomnia dengan masalah nyeri.
- e. Untuk mengetahui evaluasi keperawatan pada lansia yang mengalami sindrom geriatri insomnia dengan masalah nyeri.
- f. Untuk mengetahui gambaran pemberian intervensi pemberian terapi murottal pada lansia dengan masalah sindrom geriatri insomnia dengan masalah nyeri.

D. Manfaat Penelitian

1. Manfaat Teoritis

Tugas akhir ners ini diharapkan dapat menjadi dasar dalam praktik keperawatan sebagai proses pembelajaran dalam melakukan praktik asuhan keperawatan pada pada lansia yang mengalami sindrom geriatri insomnia dengan masalah nyeri.

2. Manfaat aplikatif

Tugas akhir ini diharapkan dapat digunakan pada intervensi masalah nyeri terhadap lansia yang mengalami sindrom geriatri insomnia.

BAB II

TINJAUAN TEORI

A. Konsep Sindrom Geriatri

1. Definisi

Sindrom geriatri adalah serangkaian kondisi klinis pada orang lansia yang dapat berdampak pada penurunan kualitas hidup, kecacatan, bahkan risiko kematian. Sindrom geriatri adalah kondisi yang disebabkan oleh berbagai faktor serta melibatkan banyak bagian tubuh. Empat faktor risiko yang umum terdapat pada sindrom geriatri antara lain: usia lanjut, gangguan fungsi kognitif, gangguan menjalani aktifitas sehari-hari dan gangguan mobilitas. (Rosmita, 2019)

Ada beberapa karakteristik yang membedakan antara pasien geriatri dan pasien dewasa dimana pasien geriatri memiliki sindrom yang multipatologis dan tidak khas, oleh sebab itu perlu dilakukan pendekatan khusus yang holistik dan komprehensif. Dibutuhkan pendekatan bio-psiko-sosial agar dapat dilaksanakan secara utuh dan menyeluruh. Pengkajian secara menyeluruh ini sendiri merupakan instrumen pokok yang wajib diketahui oleh setiap tim kesehatan termasuk dokter, perawat, tenaga fisioterapi, ahli gizi dan tenaga kesehatan lainnya yang menangani pasien geriatri sesuai dengan kompetensinya masing-masing. (Permenkes, 2015)

2. Klasifikasi Sindrom Geriatri

Adapun klasifikasi sindrom geriatric yang dikenal dengan “14 i” menurut Permenkes (2015):

a. Immobility (Berkurangnya Kemampuan Gerak)

Berkurangnya kemampuan gerak yang dikenal dengan istilah imobilisasi digunakan untuk menggambarkan suatu sindrom penurunan fungsi fisik sebagai akibat dari penurunan aktivitas dan adanya penyakit penyerta. Tidak mampu bergerak selama minimal 3 kali 24 jam. Berbagai faktor fisik, psikologis, dan lingkungan dapat mengakibatkan imobilisasi pada lansia. Penyebab utama imobilisasi adalah karena nyeri, lemah, ketidakseimbangan, kekakuan otot dan masalah psikologis. Perlu dilakukan identifikasi dan penatalaksanaan sesegera mungkin baik pada penyakit yang menyebabkan imobilisasi ataupun masalah imobilisasi itu sendiri, untuk mencegah terjadinya komplikasi.

b. Instabilitas postural (Jatuh dan Patah Tulang)

Cara jalan yang berubah dan ketidakseimbangan sering mengiringi proses menua yang memicu risiko jatuh dan akan menyebabkan trauma fisik maupun psikososial. Pasien terpaksa mengisolasi diri dan mengurangi aktivitas fisik sampai imobilisasi karena hilangnya kepercayaan diri, takut jatuh, cemas dan depresi. Berbagai penyebab gangguan keseimbangan antara lain karena adanya gangguan organ

keseimbangan (vestibuler), gangguan visual serta gangguan sensori motorik.

c. Inkontinensia Urin

Inkontinensia urin adalah ketidakmampuan menahan keluarnya urin atau keluarnya urin secara tak terkendali pada saat yang tidak tepat dan tidak diinginkan. Beberapa keadaan yang menyebabkan inkontinensia urin yaitu immobilisasi, sindrom delirium, infeksi, inflamasi, poliuria, impaksi feses, serta beberapa obat-obatan. Masalah lain yang muncul akibat inkontinensia urin misalnya dehidrasi akibat pasien mengurangi minum karena takut mengompol, jatuh dan fraktur karena terpeleset oleh urin yang berceceran punggung bawah dan bokong yang lembab dan basah serta pemasangan pembalut yang menyebabkan luka lecet sampai ulkus dekubitus. Inkontinensia urin juga dapat menyebabkan rasa malu hingga depresi.

d. Infection (infeksi)

Penyebab utama mortalitas dan morbiditas pada lansia adalah infeksi.

Pasien lansia yang dirawat inap umumnya karena infeksi. Ada beberapa factor penyebab infeksi pada lansia antara lain adanya perubahan fisik (sirkulasi yang terganggu, penurunan refleks batuk dan perbaikan luka yang lama), perubahan sistem imun dan beberapa penyakit kronik lain. Infeksi paru, saluran kemih dan kulit merupakan infeksi yang paling sering terjadi pada lansia meskipun tanda dan gejalanya tidak jelas.

e. Impairment Of Senses (Gangguan Fungsi Indera)

Gangguan fungsi indera banyak dijumpai pada lansia. Hal itu dapat mengakibatkan munculnya gangguan fungsional yang menyerupai gangguan kognitif serta isolasi sosial. Oleh sebab itu, identifikasi sangat penting dilakukan oleh kesehatan agar mengetahui lansia yang mengalami gangguan penglihatan, pendengaran, penciuman, pengecap dan perabaan, mencari penyebabnya untuk menentukan terapi yang tepat. Misalnya pada lansia yang mengalami gangguan pendengaran cara berbicara perlu diperhatikan. Jangan berbicara terlalu cepat, intonasi dan gerak bibir harus jelas agar dipahami oleh pasien.

f. Inanition (Kekurangan Gizi)

Kekurangan gizi baik makro (karbohidrat, protein dan lemak) maupun mikro (vitamin dan mineral) sangat lumrah terjadi pada lansia. Masalah somatik, fisik maupun sosial berakibat pada gangguan gizi lansia. Asupan energi menurun secara drastis sejalan dengan penuaan, yang dipengaruhi oleh perubahan komposisi tubuh dan penurunan aktivitas fisik. Adanya gangguan mobilisasi (misalnya akibat artritis maupun stroke), gangguan kapasitas aerobik, gangguan input sensor penglihatan, penciuman dan peraba, gangguan gigi-geligi, malabsorpsi, penyakit kronik (anoreksia, gangguan metabolisme) dan obat-obatan menyebabkan lansia mudah mengalami kekurangan zat gizi. Faktor psikologis seperti depresi dan demensia serta faktor sosial ekonomi (keterbatasan keuangan, kurangnya pengetahuan, kurangnya fasilitas

memasak dan ketergantungan dengan orang lain juga menjadi penyebab lansia mengalami kekurangan zat gizi. Gizi kurang berhubungan dengan gangguan imunitas, menghambat penyembuhan luka, penurunan status fungsional dan peningkatan mortalitas.

g. Iatrogenik (Masalah Akibat Tindakan Medis)

Salah satu contoh iatrogenik yang sering terjadi pada lansia adalah polifarmasi. Polifarmasi artinya penggunaan beberapa macam obat atau meresepkan obat lebih dari kebutuhan secara klinis atau mengonsumsi obat lebih dari lima jenis. Indikasi polifarmasi yaitu pasien menerima terlalu banyak obat atau dosis obat yang berlebihan serta menggunakan obat terlalu lama.

h. Insomnia (Gangguan tidur)

Insomnia merupakan ketidakmampuan untuk mencukupi kebutuhan tidur baik secara kualitas maupun kuantitas. Keluhan yang sering dialami pasien insomnia antara lain:

- 1) Keluhan sulit masuk tidur.
- 2) Keluhan tidur gelisah atau tidur yang tidak segar.
- 3) Keluhan sering bangun atau periode bangun yang panjang.
- 4) Tidak berdaya karena sulit tidur.
- 5) Tertekan (distress) karena kurang tidur.

i. Intellectual Impairment (Gangguan Fungsi Kognitif)

Gangguan fungsi kognitif adalah kemampuan intelektual yang berada di bawah rata-rata normal untuk usia dan tingkat pendidikan seseorang

tersebut, yang dapat diakibatkan karena sindrom delirium dan demensia.

j. Isolation (Isolasi)

Isolasi adalah keadaan menarik diri dari lingkungan sekitar. Depresi dan tekanan fisik yang berat menjadi penyebab utamanya. Jika tidak ditangani bisa memicu terjadinya bunuh diri baik aktif maupun pasif.

k. Impecunity (Berkurangnya Kemampuan Keuangan)

Impecunity yaitu tidak ada penghasilan secara finansial. Meskipun dapat terjadi pada kelompok usia lain akan tetapi secara khusus pada lansia menjadi sangat penting karena berpengaruh pada pemenuhan kebutuhan nutrisi, akses pelayanan kesehatan dan asuhan psikososial menjadi terbatas.

l. Impaction (Konstipasi)

Konstipasi atau sulit buang air besar banyak dialami lansia karena gerakan peristaltik usus yang berkurang.

m. Immune Defficiency (Gangguan Sistem Imun)

Gangguan sistem imun yang paling sering terjadi adalah pada sistem imunitas seluler. Sejalan dengan keadaan tersebut, kejadian infeksi tuberkulosis pada populasi lansia naik, oleh karena itu perlu diwaspadai.

n. Impotence (Gangguan Fungsi Seksual)

Gangguan fungsi ereksi pada lansia laki-laki dapat berupa ketidakmampuan penetrasi, ketidakmampuan ereksi, atau

ketidakmampuan mempertahankan ereksi. Penyebab gangguan antara lain obat-obat anti hipertensi, diabetes melitus dengan kadar gula darah yang tidak terkontrol, merokok dan riwayat hipertensi.

3. Etiologi Sindrom Geriatri Insomnia

Penyebab terjadinya insomnia pada lansia ada beberapa faktor seperti nyeri, gangguan psikiatrik (gangguan cemas dan depresi), sesak napas pada penyakit paru obstruktif kronis, penyakit neurologi (parkinson's disease, alzheimer disease) dan obat-obatan kortikosteroid dan diuretik). (Dini, A.A., 2013)

Seseorang yang kondisi tubuhnya sehat memungkinkan ia dapat tidur dengan nyenyak. Tetapi pada orang yang sakit dan rasa nyeri, maka kebutuhan istirahat dan tidurnya tidak dapat dipenuhi dengan baik sehingga ia tidak dapat tidur dengan nyenyak.

Masalah lain yang menyebabkan insomnia pada geriatri yaitu proses penuaan itu sendiri (penurunan cadangan fisiologis, perubahan ritme sirkadian), faktor lingkungan (sering tinggal di rumah, kurang terkena sinar matahari), faktor perilaku (sleep hygiene yang buruk, penurunan aktivitas fisik), faktor psikologis (pension, perubahan kehidupan sehari-hari dan lingkungan sosial), faktor nutrisi (perubahan komposisi tubuh, seperti peningkatan massa lemak, asupan alkohol dan kafein) dan faktor medis (penyakit yang mendasari, termasuk kondisi psikiatri dan pengobatan). (Siti, 2016)

4. Manifestasi Klinis Sindrom Geriatri Insomnia

Adapun manifestasi klinis sindrom insomnia yaitu:

- a. Kesulitan untuk memulai tidur pada malam hari
- b. Sering terbangun pada malam hari
- c. Bangun tidur terlalu awal
- d. Kelelahan atau mengantuk pada siang hari
- e. Konsentrasi dan perhatian berkurang
- f. Peningkatan kesalahan dan kecelakaan
- g. Ketegangan dan sakit kepala
- h. Iritabilitas, depresi atau kecemasan
- i. Gejala gastrointestinal

5. Pemeriksaan Diagnostik Sindrom Geriatri Insomnia

Untuk mendiagnosis insomnia, dilakukan penilaian terhadap:

- a. Pengkajian pada system tubuh yang lakukan secara menyeluruh, seperti pengkajian pada system kardiovaskular, system musculoskeletal (gangguan mobilitas, kekakuan sendi, penurunan kekuatan otot, sysem eliminasi (inkontinensia fekal, dan inkontinensia urin), system saraf pusat, dan system respiras
- b. Pola tidur penderita.
- c. Riwayat medis.
- d. Pemakaian obat-obatan, alkohol, atau obat terlarang.
- e. Aktivitas fisik.
- f. Tingkatan stres psikis.

- g. Diagnosis berdasarkan kebutuhan tidur secara individual.
- h. Anamnesis Nutrisi
- i. Pemeriksaan tambahan (penunjang)

Pemeriksaan penunjang dilakukan sesuai dengan kondisi yang dialami oleh klien, umumnya pemeriksaan yang dilakukan adalah pemeriksaan darah rutin, EKG, pemeriksaan foto thorax, dan lain sebagainya.

6. Penatalaksanaan Sindrom Geriatri Insomnia

Adapun penatalaksanaan sindrom geriatri insomnia yang dapat dilakukan yaitu dengan upaya farmakologis dan nonfarmakologis, sebagai berikut:

a. Tatalaksana nonfarmakologis

Tatalaksana nonfarmakologis yang bisa kita lakukan yaitu dengan melakukan beberapa terapi antara lain:

- 1) Terapi pembatasan tidur (SRT): membatasi waktu untuk berada di tempat tidur.
- 2) Terapi pengendalian rangsangan: membantu mengubah kebiasaan tidur pasien. Tempat tidur hanya boleh digunakan untuk tidur, bukan untuk menonton televisi atau membaca buku.
- 3) Pelatihan relaksasi dan distraksi seperti meditasi, latihan pernapasan, mendengarkan audio untuk meningkatkan rasa nyaman.
- 4) Hipnosis
- 5) *Sleep hygiene* (kebiasaan tidur yang baik)

b. Tatalaksana Farmakologis

Ada dua golongan pengobatan insomnia secara farmakologi yaitu benzodiazepine dan non-benzodiazepine.

- 1) Benzodiazepine (Nitrazepam, Trizolam, dan Estazolam)
- 2) Non-benzodiazepine (Chloral-hydrate, Phenobarbital)

Pertimbangan dalam memilih obat, dilihat dari sifat gangguan tidur:

- 1) Initial Insomnia (sulit masuk ke dalam proses tidur)

Obat yang dibutuhkan bersifat “Sleep inducing anti-insomnia” yaitu golongan benzodiazepine (Short Acting) contohnya pada gangguan ansietas.

- 2) Delayed Insomnia (proses tidur terlalu cepat berakhir dan sulit masuk kembali ke proses tidur selanjutnya).

Obat yang dibutuhkan bersifat “Prolong latent phase Anti-Insomnia”, yaitu golongan heterosiklik antidepresan (Trisiklik dan Tetrasiklik) contohnya pada gangguan depresi.

- 3) Broken Insomnia (siklus proses tidur yang normal tidak utuh dan terpecah-pecah menjadi beberapa bagian (multiple awakening)).

Obat yang dibutuhkan bersifat “Sleep Maintining Anti-Insomnia”, yaitu golongan phenobarbital atau golongan benzodiazepine (Long acting), contohnya pada gangguan stres psikososial.

B. Konsep Keperawatan

Menurut Aspiani (2014) pengkajian asuhan keperawatan gerontik dengan gangguan tidur adalah sebagai berikut:

1. Pengkajian Keperawatan

- a. Identitas Pasien
- b. Identitas penanggung jawab
- c. Riwayat Kesehatan

1) Keluhan utama

Keluhan utama yang banyak dijumpai pada klien sindrom insomnia yaitu keluhan sulit untuk memulai tidur atau sering terbangun pada saat tidur.

2) Riwayat kesehatan sekarang

Riwayat kesehatan sekarang yaitu penjelasan tentang keadaan klien saat ini, dimulai saat munculnya keluhan yang dirasakan sampai saat dilakukan pengkajian.

3) Riwayat kesehatan dahulu

Riwayat kesehatan dahulu berupa riwayat adanya masalah gangguan istirahat tidur sebelumnya dan cara mengatasinya.

4) Riwayat kesehatan keluarga

Apakah keluarga ada yang mengalami gangguan istirahat tidur seperti yang dialami oleh klien, atau apakah ada penyakit genetik yang mengganggu istirahat tidur.

d. Pemeriksaan Fisik

Data yang dapat dikaji melalui wawancara yaitu :

- 1) Pandangan lanjut usia terkait kesehatannya
- 2) Kegiatan yang masih mampu dilakukan lanjut usia
- 3) Kebiasaan lansia dalam melakukan perawatan dirinya
- 4) Kemampuan kekuatan fisik lanjut usia
- 5) Kebiasaan lanjut usia terkait makan, minum. Istirahat/tidur, buang air besar/buang air kecil
- 6) Kebiasaan lanjut usia dalam melakukan gerak badan atau olahraga maupun senam
- 7) Perubahan-perubahan pada fungsi tubuh yang paling bermakna pada lanjut usia
- 8) Kebiasaan lanjut usia dalam pemeliharaan kesehatannya serta kebiasaannya menggunakan obat-obatan
- 9) Pengkajian masalah seksual lansia

Data yang dapat dikaji melalui pemeriksaan inspeksi, auskultasi, perkusi, dan palpasi yaitu:

- 1) Pengkajian system persarafan

Kesimetrisan raut wajah, tingkat kesadaran : apakah lansia mengalami pikun atau terjadi penurunan data ingat.

- a) Mata : pergerakan, penglihatan, dan penyakit penyerta

- b) Pupil : kesamaan; isokor/anisokor
 - c) Ketajaman penglihatan : cek kondisi kacamata, jangan di uji didepan jendela, penggunaan gambar dan tangan
 - d) Mengkaji adanya gangguan sensorik
 - e) Ketajaman pendengaran : apakah menggunakan alat bantu dengar, tunitus, atau adanya serumen
 - f) Mengkaji rasa sakit atau nyeri : Palliatif (P), Quality (Q), Regio (R), Symtom (S), Time (T)
- 2) Sistem kardiovaskuler
- Sirkulasi perifer: warna dan kehangatan, pembengkakan vena jugularis, pusing, edema, denyut nadi apical, nyeri dada
- 3) Sistem gastrointestinal
- Status gizi, inkontinensia alvi, diare, konstipasi, keadaan perut, peristaltik usus, rongga mulut, rahang, keadaan gigi, mengunyah dan menelan, mual dan muntah, anoreksia, pemasukan diet.
- 4) Sistem genitourinarius
- Mengkaji warna dan bau urin, input dan output cairan, tekanan/desakan, frekuensi buang air kecil, inkontinensia urine, distensi kandung kemih, mengkaji seksualitas klien terkait minat melakukan hubungan seksual, dan berapa frekuensinya.
- 5) Sistem kulit
- Mengkaji keadaan kulit; temperatur, pigmen, turgor kulit, kaji ada tidaknya luka terbuka dan luka robekan, tingkat kelembapan

kulit. Mengkaji keadaan kuku, ada tidaknya jaringan parut, keadaan rambut, serta gangguan-gangguan umum yang terjadi

e. Psikologis

Mengkaji pengenalan masalah utama pada lansia, sikapnya terhadap proses penuaan yang dialami, perasaan dibutuhkan, harapan saat ini dan yang akan datang, kegagalan lansia yang pernah dialami, penyesuaian diri terhadap perubahan yang dialami, koping stressor, pandangan lansia terhadap kehidupan, serta mengkaji adanya perubahan fungsi kognitif seperti penurunan daya ingat, proses pikir, orientasi waktu, perasaan yang dirasakan dan kemampuan lansia dalam menyelesaikan masalah.

f. Sosial Ekonomi

Mengkaji sumber keuangan, hubungan dengan orang lain di lingkungan sekitar, pandangan terhadap lingkungannya, kegiatan organisasi, penyaluran hobi/keinginan sesuai fasilitas yang ada, kesibukan lansia dalam mengisi waktu luang, mengkaji teman tinggal lansia.

g. Spiritual

Mengkaji terkait kegiatan ibadah lansia, agama yang dianut, kegiatan keagamaan yang dilakukan, cara lansia dalam memecahkan masalah yang sedang dihadapi, serta mengkaji terkait bagaimana penampilan lansia.

h. Psikososial

Mengkaji tingkat ketergantungan lansia terhadap orang lain, bagaimana fokus diri, serta perhatian dan rasa kasih sayang yang dirasakan.

i. Pengkajian status fungsional dengan menggunakan *Indeks Katz* adalah pemeriksaan tingkat kemandirian lansia.

j. Pengkajian status kognitif dan afektif dengan *Short Portable Mental Status Questionner* (SPMSQ) adalah penilaian fungsi intelektual lansia

k. Pengkajian skala depresi geriatric (GDS) dengan *Short Form*

l. Pengkajian skala jatuh morse (*Morse Fall Scale/MFS*)

m. Pengkajian status social dengan menggunakan APGAR keluarga

n. Pengkajian Barthel Indeks

o. Penilaian potensi dekubitus (Skor Norton)

p. Identifikasi aspek kognitif dan fungsi mental dengan menggunakan MMSE (*Mini Mental Status Exam*)

q. Pengkajian Keseimbangan

2. Diagnosis Keperawatan

Diagnosis Keperawatan merupakan suatu penilaian klinis mengenai respon klien terhadap masalah kesehatan atau proses kehidupan yangalaminya baik yang berlangsung actual maupun potensial. Diagnosis keperawatan bertujuan untuk mengidentifikasi respon klien individu, keluarga dan komunitas terhadap situasi yang berkaitan dengan kesehatan.

(SDKI, 2017)

Adapun diagnosis keperawatan yang dapat terjadi pada lansia dengan sindrom geriatric insomnia yaitu:

a. Nyeri akut (D.0077)

1) Definisi

Nyeri akut adalah pengalaman sensorik atau emosional yang berkaitan dengan kerusakan jaringan aktual atau fungsional, dengan onset mendadak atau lambat dan berintensitas ringan hingga berat yang berlangsung kurang dari tiga bulan.

2) Penyebab

- a) Agen pencedera fisiologis yaitu seperti inflamasi, iskemia, neoplasma
- b) Agen pencedera kimiawi yaitu seperti, terbakar, bahan kimia iritan
- c) Agen pencedera fisik yaitu seperti, abses, amputasi, terbakar, terpotong, mengangkat berat, prosedur operasi, trauma, latihan fisik berlebihan.

3) Gejala dan tanda mayor

Subjektif

- Mengeluh nyeri

Objektif

- Tampak meringis
- Bersifat protektif (misalnya waspada, posisi menghindari nyeri)
- Gelisah

- Frekuensi nadi meningkat
- Sulit tidur

4) Gejala dan tanda minor

Subjektif

- Tidak ditemukan data subjektif

Objektif

- Tekanan darah meningkat
- Pola nafas berubah
- Nafsu makan berubah
- Proses berpikir terganggu
- Menarik diri
- Berfokus pada diri sendiri
- Diaforesis

5) Kondisi klinis terkait

- a) Kondisi pembedahan
- b) Cedera traumatis
- c) Infeksi
- d) Sindrom koroner akut
- e) Glaukoma

b. Gangguan pola tidur (D.0055)

1) Definisi

Gangguan kualitas dan kuantitas waktu tidur akibat faktor eksternal

2) Penyebab

- a) Hambatan lingkungan (mis. kelembapan lingkungan sekitar, suhu lingkungan, pencahayaan, kebisingan, bau tidak sedap, jadwal pemantauan/pemeriksaan/tindakan)
- b) Kurang kontrol tidur
- c) Kurang privasi
- d) Restraint fisik
- e) Ketiadaan teman tidur
- f) Tidak familiar dengan peralatan tidur

3) Gejala dan tanda mayor

Subjektif

- a) Mengeluh sulit tidur
- b) Mengeluh sering terjaga
- c) Mengeluh tidak puas tidur
- d) Mengeluh pola tidur berubah
- e) Mengeluh istirahat tidak cukup

Objektif

- Tidak tersedia

4) Gejala dan tanda minor

Subjektif

- Mengeluh kemampuan beraktivitas menurun

Objektif

- Tidak tersedia

6) Kondisi klinis terkait

- a) Nyeri/kolik
- b) Hipertirodisme
- c) Kecemasan
- d) Penyakit paru obstruktif kronis
- e) Kehamilan
- f) Periode pasca partum
- g) kondisi pasca operasi

c. Defisit pengetahuan (D.0111)

1) Definisi

Ketiadaan atau kurangnya informasi kognitif yang berkaitan dengan topik tertentu

2) Penyebab

- a) Keterbatasan kognitif
- b) Gangguan fungsi kognitif
- c) Kekeliruan mengikuti anjuran
- d) Kurang terpapar informasi
- e) Kurang minat dalam belajar
- f) Kurang mampu mengingat
- g) Ketidaktahuan menemukan sumber informasi

3) Gejala dan tanda mayor

Subjektif

- Tidak tersedia

Objektif

- Menunjukkan perilaku tidak sesuai anjuran
 - Menunjukkan persepsi yang keliru terhadap masalah
- 4) Gejala dan tanda minor
- Menjalani pemeriksaan yang tepat
 - Menunjukkan perilaku berlebihan (mis. apatis, bermusuhan, agitasi, histeria)
- 5) Kondisi klinis terkait
- a) Kondisi klinis yang baru dihadapi oleh klien
 - b) Penyakit akut
 - c) Penyakit kronis

3. Intervensi Keperawatan

Intervensi keperawatan merupakan segala bentuk terapi yang dikerjakan oleh perawat yang didasarkan pada pengetahuan dan penilaian klinis untuk mencapai peningkatan, pencegahan, dan pemulihan kesehatan klien individu, keluarga dan komunitas.

(SIKI, 2018)

No.	Diagnosa Keperawatan	Kriteria Hasil	Intervensi	Rasional
1.	Nyeri akut	Setelah dilakukan asuhan keperawatan 3 x 24 jam maka diharapkan mobilitas fisik meningkat dengan kriteria hasil: 1. Keluhan nyeri menurun 2. Meringis dapat menurun 3. Gelisah menurun 4. Tekanan darah membaik	Manajemen nyeri <i>Observasi</i> 1. Identifikasi lokasi, karakteristik, durasi, frekuensi, kualitas nyeri 2. Identifikasi skala nyeri 3. Identifikasi factor yang memperberat dan memperingan nyeri <i>Terapeutik</i> Berikan teknik nonfarmakologis <i>Edukasi</i> 1. Menjelaskan penyebab, periode dan pemicu nyeri 2. Menjelaskan strategi mengatasi nyeri	Manajemen nyeri <i>Observasi</i> 1. Untuk mengetahui tingkat nyeri 2. Mengetahui skala/tingkat nyeri 3. Meminimalkan gerakan yang memperberat nyeri <i>Terapeutik</i> Mengurangi nyeri <i>Edukasi</i> 1. Memberikan informasi terkait nyeri 2. Untuk memandirikan pasien

2.	Gangguan pola	<p>Setelah dilakukan asuhan keperawatan selama 3 x 24 jam maka diharapkan pola tidur membaik dengan kriteria hasil:</p> <ol style="list-style-type: none"> 1. Keluhan sulit tidur menurun 2. Keluhan tidak puas tidur menurun 3. keluhan istirahat tidak cukup menurun 	<p>Dukungan tidur</p> <p><i>Observasi</i></p> <ol style="list-style-type: none"> 1. Identifikasi pola aktivitas dan tidur 2. Identifikasi faktor pengganggu tidur (fisik dan/psikologis) 3. Identifikasi makanan dan minuman yang mengganggu tidur 4. Identifikasi obat tidur yang di konsumsi <p><i>Terapeutik</i></p> <ol style="list-style-type: none"> 1. Modifikasi lingkungan (misal pencahayaan, kebisingan, suhu, matras, dan tempat tidur) 2. Batasi waktu tidur siang, jika perlu 3. Fasilitasi menghilangkan stress sebelum tidur (misal mendengar musik) 4. Tetapkan jadwal tidur rutin 5. Lakukan prosedur untuk meningkatkan kenyamanan (misal pijit, pengaturan posisi, terapi akupresur) 6. Sesuaikan jadwal pemberian obat dan/ atau tindakan untuk menunjang siklus tidur terjaga 	<p>Dukungan tidur</p> <p><i>Observasi</i></p> <ol style="list-style-type: none"> 1. Memahami pola aktivitas dan tidur klien 2. Memahami faktor yang mengganggu tidur klien 3. Memahami makanan dan minuman apa saja yang dikonsumsi dan mengganggu tidur klien 4. Mengetahui tentang obat tidur yang dikonsumsi klien <p><i>Terapeutik</i></p> <ol style="list-style-type: none"> 1. Mengurangi gangguan pola tidur 2. Menghindari gangguan pola tidur di malam hari 3. Mengurangi gangguan pola tidur 4. Agar memiliki jam tidur yang tetap 5. Mengurangi gangguan pola tidur 6. Untuk menjaga siklus tidur
----	---------------	---	--	---

			<p><i>Edukasi</i></p> <ol style="list-style-type: none"> 1. Jelaskan pentingnya tidur yang cukup saat sakit 2. Anjurkan menepati rutinitas waktu tidur 3. Anjurkan menghindari makanan/minuman yang mempengaruhi kualitas tidur 4. Anjurkan penggunaan obat tidur yang tidak mengandung supresor terhadap tidur REM 5. Ajarkan faktor-faktor yang mempengaruhi gangguan pola tidur (misal psikologis, gaya hidup, perubahan shift kerja) 6. Ajarkan relaksasi otot autogenik atau cara nonfarmakologi lainnya 	<p><i>Edukasi</i></p> <ol style="list-style-type: none"> 1. Agar klien mengetahui pentingnya tidur cukup selama sakit 2. Menjelaskan agar klien mau menepati rutinitas waktu tidur 3. Menjelaskan agar klien menghindari makanan/minuman yang mempengaruhi kualitas tidur 4. Menjelaskan agar klien menggunakan obat tidur yang tidak mengandung supresor 5. Agar klien mengetahui faktor-faktor yang berpengaruh terhadap gangguan pola tidur 6. Agar klien mengetahui cara menurunkan gangguan pola tidur
3.	Defisit pengetahuan	<p>Setelah dilakukan tindakan keperawatan selama 3 kali pertemuan diharapkan pola tidur membaik dengan kriteria hasil:</p> <ol style="list-style-type: none"> 1. Pengetahuan tentang penyakit meningkat 2. Perilaku sesuai anjuran meningkat 	<p>Edukasi kesehatan</p> <p><i>Observasi</i></p> <p>Identifikasi kesiapan dan kemampuan menerima informasi</p> <p><i>Terapeutik</i></p> <ol style="list-style-type: none"> 1. Jadwalkan materi dan media pendidikan kesehatan 2. Jadwalkan pendidikan kesehatan sesuai kesepakatan 3. Berikan kesempatan untuk 	<p>Edukasi perilaku upaya kesehatan</p> <p><i>Observasi</i></p> <p>Untuk mengetahui sejauh mau kemampuan dalam menerima informasi</p> <p><i>Terapeutik</i></p> <ol style="list-style-type: none"> 1. Mempermudah dalam menerima informasi 2. Memberikan peluang dalam penjadwalan pemberian pendidikan

			<p>bertanya</p> <p><i>Edukasi</i> Edukasi faktor risiko yang dapat mempengaruhi kesehatan</p>	<p>3. Peluang dalam menambah informasi klien yang tidak diketahui</p> <p><i>Edukasi</i> Menambah pengetahuan klien</p>
--	--	--	---	--

4. Implementasi Keperawatan

Implementasi keperawatan adalah tahap keempat yang merupakan tahap pelaksanaan dari berbagai tindakan keperawatan yang telah direncanakan. Dalam tahap implementasi keperawatan, petugas kesehatan harus sudah memahami mengenai tindakan yang akan dilakukan terhadap pasien. Suatu koordinasi dan kerja sama sangatlah penting untuk dijaga dalam tahap implementasi keperawatan sehingga ketika terjadi hal yang tidak terduga, maka petugas kesehatan akan berkoordinasi dengan petugas kesehatan yang lainnya untuk saling bekerjasama dalam pemecahan masalah. Tahap implementasi keperawatan dilakukan untuk melaksanakan tindakan yang telah direncanakan guna membantu mengatasi masalah yang dialami pasien (Prabowo, 2018)

5. Evaluasi Keperawatan

Evaluasi keperawatan adalah tahap kelima atau tahap terakhir dari seluruh proses keperawatan. Tahap evaluasi keperawatan adalah tahap penilaian dari hasil proses keperawatan dan untuk menilai dari seluruh pelaksanaan proses keperawatan. Tahap evaluasi keperawatan ini dapat menilai sejauh mana keberhasilan yang dicapai dan seberapa besar kegagalan yang terjadi. Dari hasil evaluasi, tenaga kesehatan dapat menilai pencapaian dari tujuan serta dari hasil evaluasi ini, tenaga kesehatan akan menjadikan hasil evaluasi ini sebagai bahan koreksi dan catatan untuk perbaikan tindakan yang harus dilakukan (Prabowo, 2018).

Evaluasi keperawatan disusun dengan menggunakan SOAP yang operasional, seperti :

- a. S (Subjektif) adalah ungkapan perasaan maupun keluhan yang disampaikan ibu maupun keluarga setelah dilakukan tindakan keperawatan secara subjektif.
- b. O (Objektif) adalah pengamatan yang dilakukan oleh tenaga kesehatan melalui sikap ibu ketika dan setelah dilakukan tindakan keperawatan.
- c. A (Assesment) adalah analisa tenaga kesehatan setelah mengetahui respon subjektif dan objektif ibu yang dibandingkan dengan tujuan dan kriteria hasil yang ada pada rencana keperawatan .
- d. P (Planning) adalah perencanaan untuk tindakan selanjutnya yang akan dilakukan oleh tenaga kesehatan setelah melakukan analisa atau assessment.

C. Pendekatan Teori Keperawatan yang Digunakan

1. Model Konseptual *Self Care* Orem

Dalam konsep keperawatan Orem mengembangkan tiga bentuk teori self care (Asmadi, 2005 dalam Risnah, 2020) yaitu:

a. Perawatan Diri Sendiri (Self Care)

Dalam teori ini, Orem mengungkapkan bahwa self care terdiri dari:

- 1) Self care itu sendiri, kegiatan dan gagasan individu yang dilakukan oleh individu itu sendiri untuk mencapai dan mempertahankan hidup, kesehatan dan kesejahteraannya.

- 2) Self care agency yaitu suatu kemampuan individu untuk merawat diri sendiri, yang dapat dipengaruhi oleh usia, perkembangan, aspek sosial budaya, kesehatan dan factor lainnya.
 - 3) Adanya tuntutan atau permintaan dalam merawat diri sendiri yang merupakan tindakan mandiri yang dilakukan dalam jangka waktu tertentu dengan menggunakan metode dan alat dalam tindakan yang sesuai.
 - 4) Kebutuhan self care merupakan suatu tindakan berupa penyediaan dan perawatan diri sendiri yang bersifat universal dan berkaitan dengan proses kehidupan manusia dan ditujukan untuk memelihara fungsi tubuh. Self care yang bersifat universal itu adalah aktivitas sehari-hari (ADL) yang menjadi kebutuhan dasar manusia.
- b. Self Care Defisit merupakan aspek penting dalam perawatan secara umum karena semua intervensi keperawatan diberikan ketika perawatan dibutuhkan dan dapat dipraktekkan pada usia yang belum dewasa, atau kebutuhan yang melebihi kemampuan serta adanya perkiraan penurunan kemampuan dalam perawatan dan tuntutan dalam peningkatan self care, baik secara kualitas maupun kuantitas.
- c. Teori Sistem Keperawatan yaitu teori yang menjelaskan bagaimana pemenuhan kebutuhan perawatan pasien yang dilakukan oleh perawat maupun pasien itu sendiri.

2. Model Konseptual Adaptasi *Calista Roy*

Konseptual keperawatan adaptasi calista roy adalah salah satu teori konsep keperawatan yang memfokuskan pada kemampuan adaptasi klien dalam menghadapi stressor. Menurut calista roy seorang perawat berperan penting dalam membantu klien dalam adaptasi stressor yang dihadapi. Pada penerapan teori ini calista roy menegaskan bahwa setiap individu adalah makhluk biopsikososial sebagai satu kesatuan yang utuh dan mempunyai coping dalam beradaptasi terhadap perubahan lingkungan disekitarnya. Menurut Calista Roy lingkungan adalah semua hal yang ada pada sekeliling kita yang memiliki pranan penting terhadap perkembangan hidup. Sehat menurut calista roy yaitu keadaan/ kondisi atau suatu proses dalam menjaga integritas diri, terjadinya penurunan integritas diri membuat tubuh setiap in dividu berespon dengan cara melakukan supatu upaya atau perilaku tertentu. (Anggraini, 2015)

D. *Evidance Based Nursing (EBN)*

Konsep Nyeri

1. Definisi Nyeri

Nyeri adalah pengalaman sensorik atau emosional yang berkaitan dengan kerusakan jaringan actual atau fungsional baik secara mendadak ataupun secara lambat yang berskala ringan maupun berskala berat. (PPNI,2017)

2. Klasifikasi Nyeri

Nyeri diklasifikasikan berdasar beberapa hal, antara lain:

a. Nyeri berdasarkan lokasinya

Irman (2007) dalam Handayani (2015) membagi nyeri menjadi:

- 1) Pheriperal pain, yaitu sensasi nyeri di permukaan tubuh. Nyeri ini termasuk nyeri di kulit dan permukaan kulit. Rangsangan yang efektif menyebabkan nyeri di kulit dapat berupa rangsangan mekanis, suhu, kimiawi, atau listrik. Bila terkena hanya pada kulit, nyeri biasa dirasakan seperti menyengat, tajam, meringis, atau seperti terbakar.
- 2) Deep pain, yaitu nyeri yang dirasakan di permukaan tubuh yang lebih dalam (nyeri somatik) atau pada organ tubuh visceral. Nyeri somatik adalah nyeri yang berasal dari otot, tendon, ligamen, tulang, sendi dan arteri. Struktur-struktur ini memiliki reseptor nyeri yang lebih sedikit sehingga lokalisasinya sering tidak jelas.
- 3) Reffered pain, yaitu nyeri dalam yang diakibatkan adanya penyakit organ atau struktur dalam tubuh yang ditransmisikan ke bagian tubuh di daerah yang berbeda bukan dari daerah asalnya misalnya, nyeri pada lengan kiri atau rahang berhubungan dengan iskemia jantung atau serangan jantung.
- 4) Central pain, yaitu nyeri yang pemicunya akibat adanya lesi atau disfungsi primer pada sistem saraf pusat seperti sumsum tulang belakang, batang otak, talamus, dan sebagainya.

b. Nyeri berdasarkan sifatnya

Meliala (2007) dalam Handayani (2015) mengungkapkan bahwa nyeri ini dibagi menjadi tiga, yaitu:

- 1) Incidental pain yaitu nyeri yang muncul mendadak atau tiba-tiba kemudian hilang. Nyeri ini paling banyak muncul pada pasien kanker tulang.
- 2) Steady pain yaitu nyeri yang timbul dan menetap serta dirasakan dalam jangka waktu yang lama. Nyeri ini biasa terjadi pada pasien distensi renal kapsul dan iskemik ginjal akut.
- 3) Proximal pain yaitu nyeri yang dirasakan berskala tinggi dan kuat sekali. Nyeri tersebut biasanya menetap selama kurang lebih 10-15 menit, lalu menghilang kemudian muncul kembali.

c. Nyeri berdasarkan ringan beratnya

Nyeri ini digolongkan menjadi 3 (Wartonah, 2005 dalam Handayani 2015) yaitu sebagai berikut:

- 1) Nyeri ringan yaitu nyeri yang muncul dengan intensitas ringan. Pada nyeri ini biasanya pasien dapat berkomunikasi dengan baik secara objektif.
- 2) Nyeri sedang yaitu nyeri yang muncul dengan intensitas sedang. Nyeri sedang secara objektif pasien mendesis, menyeringai, mampu menunjukkan lokasi nyeri dan menggambarannya serta mampu mengikuti instruksi dengan baik.

3) Nyeri berat yaitu nyeri yang muncul dengan intensitas berat. Nyeri berat secara objektif pasien kadang tidak dapat mematuhi perintah tapi masih merespon tindakan, dapat menunjukkan lokasi nyeri, tidak bisa dideskripsikan dan tidak bisa ditangani dengan relaksasi nafas dalam.

d. Nyeri berdasarkan waktu serangan

1) Nyeri akut adalah suatu sensasi yang terjadi secara tiba-tiba dan mendadak atau sebagai respon terhadap beberapa jenis trauma. Penyebab nyeri akut yang sering terjadi adalah trauma akibat kecelakaan, tindakan pembedahan, maupun akibat infeksi. Nyeri akut terjadi dalam waktu yang cukup singkat yakni kurang lebih selama 6 bulan dan biasanya bersifat intermiten atau muncul sesekali dan tidak konstan. Jika penyebab nyeri diatasi melalui terapi maka nyeri yang dirasakan akan cepat mereda.

2) Nyeri kronik atau disebut dengan nyeri neuropatik adalah suatu keadaan tidak nyaman yang berlangsung dalam waktu yang cukup lama yakni 6 bulan atau lebih atau bahkan terkadang bersifat selamanya. Nyeri kronik dapat disebabkan karena adanya kesalahan pada sistem saraf ketika memproses input sensori.

3. Pengukuran Skala Nyeri

a. Numeric Rating Scale (NRS)

Skala NRS sudah umum digunakan dan telah divalidasi. Tingkat keparahan rasa nyeri dibuat menjadi terukur dengan mengobjektifkan

opini subjektif tentang nyeri. Skala numerik dari 0 sampai 10. (Potter & Perry, 2005 dalam Handayani, 2015)

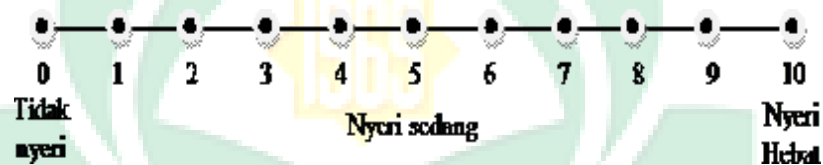
Skala 0 : Tanpa nyeri

Skala 1-3 : Nyeri ringan

Skala 4-6 : Nyeri sedang

Skala 7-9 : Nyeri berat

Skala 10 : Nyeri sangat berat



Gambar 1.1 Skala Nyeri NRS

b. Visual Analog Scale (VAS)

Skala VAS berupa garis lurus tanpa angka. Bisa bebas mengekspresikan nyeri, ke arah kiri jika tidak nyeri, ke arah kanan jika nyeri tidak bisa ditahan, di tengah jika nyeri sedang. (Potter & Perry, 2005 dalam Handayani, 2015)

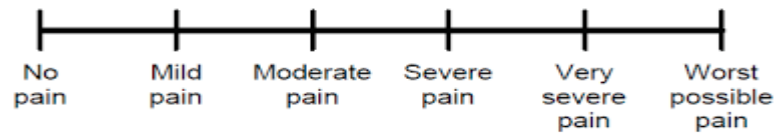


Gambar 1.2 Skala Nyeri VAS

c. Verbal Rating Scale (VRS)

Skala ini digunakan untuk menggambarkan rasa nyeri, efektif untuk menilai nyeri akut, dianggap sederhana dan mudah dipahami, skalanya dimulai dari tidak nyeri hingga nyeri yang tidak dapat ditahan.

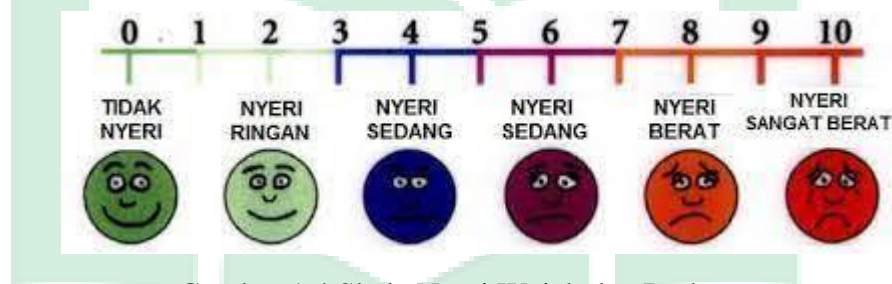
(Khoirunnisa & Novitasari, 2015)



Gambar 1.3 Skala Nyeri VRS

d. Skala Wajah dan Barker

Skala nyeri dengan enam ekspresi wajah yang berbeda, menampakkan ekspresi bahagia sampai ekspresi sedih. Digunakan untuk menggambarkan rasa nyeri pada anak sejak usia tiga tahun. (Potter & Perry, 2005 dalam Handayani, 2015)



Gambar 1.4 Skala Nyeri Wajah dan Barker

4. Penatalaksanaan Nyeri

Strategi penatalaksanaan nyeri adalah suatu tindakan untuk mengurangi nyeri (Devi, 2017) yaitu:

- a. Strategi penatalaksanaan nyeri secara farmakologi dengan menggunakan analgesik yaitu non narkotik dan obat anti inflamasi non steroid (NSAID), analgesic narkotik atau opiate, dan obat tambahan.
- b. Strategi penatalaksanaan nyeri secara non farmakologi, seperti
 - 1) Distraksi seperti terapi murottal al-Qur'an
 - 2) Stimulasi sarafelektris transkutan atau TENS (*Transcutaneous*

electrical nerve stimulation)

- 3) Relaksasi otot
- 4) Imajinasi terbimbing atau guided imagery
- 5) Hypnosis
- 6) Akupuntur
- 7) Massase

Konsep Terapi Murottal

1. Definisi Al-Qur'an

Muhammad Ali al-Shabuni menyebutkan bahwa Al-Qur'an adalah kalam Allah yang tiada tandingannya, diturunkan kepada Nabi Muhammad Saw. penutup para Nabi dan Rasul, dengan perantaraan malaikat Jibril a.s dan ditulis pada mushaf-mushaf yang kemudian disampaikan kepada kita secara mutawatir, serta membaca dan mempelajarinya merupakan suatu ibadah, yang dimulai dengan surat al-Fatihah dan ditutup dengan surat an-Nas. (Muh. Yasir, 2016)

2. Pengobatan dengan Murottal Al-qur'an

Apabila suara Al-Qur'an dianalisis, ternyata itu adalah frekuensi suara atau gelombang yang dikirimkan kepada kita melalui udara. Gelombang suara tersebut ditransmisikan ke telinga kemudian menuju ke otak. Begitu gelombang masuk di telinga dan diubah menjadi sinyal dan getaran listrik maka gelombang tersebut akan mempengaruhi area tertentu di otak. Sel-sel itu kemudian menginstruksikan tubuh untuk merespon suara. (Ir. Abdel Daem Al-khaheel, 2013)

Al-Qur'an sebagai penyembuh dijelaskan dalam firman Allah Swt.

QS. Al-Isra' ayat 82 yang berbunyi:

وَنُنزِّلُ مِنَ الْقُرْآنِ مَا هُوَ شِفَاءٌ وَرَحْمَةٌ لِّلْمُؤْمِنِينَ وَلَا يَزِيدُ الظَّالِمِينَ إِلَّا خَسَارًا

Terjemahnya: *Kami turunkan dari Al-Qur'an sesuatu yang menjadi penawar dan rahmat bagi orang-orang mukmin, sedangkan bagi orang-orang zalim (al-Qur'an itu) hanya akan menambah kerugian.*

Selain itu, Allah Swt. juga berfirman dalam QS. Yunus ayat 57 yang berbunyi:

يَا أَيُّهَا النَّاسُ قَدْ جَاءتْكُمْ مَوْعِظَةٌ مِّن رَّبِّكُمْ وَشِفَاءٌ لِّمَا فِي الصُّدُورِ وَهُدًى وَرَحْمَةٌ لِّلْمُؤْمِنِينَ

Terjemahnya: *Wahai manusia, sungguh telah datang kepadamu pelajaran (Al-Qur'an) dari Tuhanmu, penyembuh bagi sesuatu (penyakit) yang terdapat dalam dada, dan petunjuk serta rahmat bagi orang-orang mukmin.*

Asy-Syaukani memberikan penjelasan terkait dengan pandangan di kalangan *ahlulilmi* mengenai arti *syifa'* pada ayat tersebut dengan dua pandangan. Pandangan pertama, Al-Qur'an sebagai obat bagi *qolbun* (hati) untuk menghilangkan keragu-raguan, kejahilan, serta mengungkap penyimpangan tentang hal-hal yang berhubungan dengan (wujud) Allah Swt; Pandangan kedua, bahwa Al-Qur'an adalah obat bagi penyakit-penyakit *zahir* (jasmani) seperti demam, pusing, infeksi, bengkak disengat sesuatu, dan sebagainya dengan cara *ruqyah* dan *ta'awudz* (memohon perlindungan kepada Allah). Tidak ada perdebatan atau perbedaan pendapat terkait *syifa'* yang memiliki dua arti (Fath al-Qadir, 2007).

Ada 2 jenis terapi murottal Al-Qur'an yaitu:

b. Terapi dengan cara mendengarkan

Al-Qur'an itu seperti terapi, sebaiknya pasien mendengarkan ayat Al-Qur'an setiap hari selama beberapa menit dan kapanpun dia bisa. Pasien juga sebaiknya merenungkan ayat-ayat yang didengarnya, karena memperhatikan dan memahami artinya juga termasuk pengobatan. Agar pengobatan menjadi efektif, disarankan kepada pasien agar mendengarkan murottal Al-Qur'an pada saat tidur, karena otak tetap aktif dan merespon suara Al-Qur'an bahkan saat tertidur.

b. Terapi dengan cara dibacakan

Pengobatan dilakukan dengan membacakan ayat Al-Qur'an kepada pasien yang sakit, kemudian dibacakan juga doa-doa ma'tsur yang dilakukan secara berulang-ulang hingga pasien mengalami perubahan (sembuh) atas izin Allah. Jadi hal yang dapat mempengaruhi pasien yaitu dengan bacaan Al-Qur'an. Bacaan Al-Qur'an terdiri atas dua aspek, yaitu makna yang dikandung dalam ayat Al-Qur'an dan suara orang yang membacakannya. (Ir. Abdel Daem Al-khaheel, 2013)

3. Manfaat Terapi Murottal Al-Qur'an

- a. Bisa menurunkan kecemasan
- b. Menurunkan perilaku kekerasan
- c. Mengurangi nyeri
- d. Meningkatkan kualitas hidup
- e. Efektif dalam perkembangan kognitif anak autis

4. Mekanisme Pelaksanaan Terapi Murottal Al-Qur'an

Setelah dibacakan atau mendengarkan ayat Al- Qur'an rangsangan suara atau impuls akan diterima oleh daun telinga yang mendengarnya, kemudian telinga mulai melakukan proses mendengarkan. Secara fisiologi pendengaran merupakan proses dimana telinga menyampaikan informasi ke susunan saraf pusat. Setiap bunyi yang dihasilkan oleh sumber bunyi atau getaran udara akan diterima oleh telinga kemudian diubah menjadi impuls mekanik di telinga tengah dan diubah menjadi implus elektrik di telinga dalam lalu diteruskan melalui saraf pendengaran menuju ke korteks pendengaran di otak.

Suara bacaan ayat Al-Qur'an akan diterima oleh daun telinga kemudian disalurkan ke lubang telinga dan mengenai membran timpani, sehingga muncul getaran. Getaran ini lalu diteruskan ke tulang-tulang pendengaran yang berhubungan satu sama lain. Getaran suara tersebut akan disalurkan ke saraf N VII (Vestibule Cokhlearis) menuju ke otak tepatnya di bagian pendengaran.

Dari daerah pendengaran sekunder sinyal bacaan Al-Qur'an akan diteruskan ke bagian posterotemporalis lobus temporalis otak atau disebut area *wernicke*. Karena Al-Qur'an dapat memberikan kesan positif pada hipokampus dan amigdala, sehingga dapat membuat suasana hati menjadi lebih baik. Selain membaca Al-Qur'an kita juga bisa memperoleh manfaat walaupun hanya mendengarkannya, akan tetapi efek yang ditimbulkan tidak sehebat bila kita membacanya dengan lisan.

5. Pengaruh Terapi Murottal Al-Qur'an Terhadap Nyeri

Cara nonfarmakologis seperti distraksi dapat digunakan untuk melengkapi penatalaksanaan nyeri. Ada berbagai macam teknik distraksi, diantaranya distraksi visual, taktil, audiotori, dan intelektual. Terapi musik atau terapi murottal merupakan metode distraksi audiotori yang banyak diteliti. (Eldessa, 2014)

Sodikin pada tahun 2012 menyebutkan bahwa terapi bacaan ayat Al-Qur'an memberikan efek nonfarmakologi dan dapat berkolaborasi dengan terapi farmakologi untuk mengurangi nyeri.

Hal tersebut didukung oleh pendapat Sesrianty dan Wulandari (2018) menyatakan bahwa setelah tiga kali pemberian terapi musik klasik (murottal) ditemukan responden yang mulanya dengan rata-rata skala nyeri pada tingkat berat terjadi penurunan rata-rata skala nyeri kepada tingkat sedang. Musik merupakan intervensi yang efektif untuk meningkatkan relaksasi fisiologis serta memberikan stimulus yang unik yang bisa mempengaruhi respon fisik dan psikologi pendengar (Herawati, et all, 2018).

BAB III
LAPORAN KASUS

A. Pengkajian

1. Data demografi

- a. Nama lansia : Ny. "T"
- b. Umur : 60 tahun
- c. Alamat : Dusun Jangkali
- d. Jenis kelamin : Perempuan
- e. Jumlah keturunan
 - 1) Anak : Ny. "M" memiliki 2 orang anak perempuan
 - 2) Cucu : Ny. "M" memiliki 1 orang cucu, 1 orang perempuan
- f. Nama suami/istri : Tn. "U"
- g. Umur : Meninggal dunia

2. Pengkajian

- a. Fisik

Wawancara

Pandangan lansia tentang kesehatannya : klien mengatakan bahwa keadaannya sekarang tidak lain karena takdir dari Allah subhana wata'ala, ia merasa setiap manusia akan mengalami tua dan rentang terhadap penyakit. Klien mengatakan cepat lelah saat melakukan aktivitas.

- 1) Kegiatan yang mampu dilakukan Lanjut Usia : klien mampu melakukan kegiatan sehari-hari tanpa dibantu oleh orang lain. Klien mampu makan, mandi, mencuci pakaian, mencuci piring sendiri. Namun klien tampak lemah dan lambat dalam beraktivitas.
- 2) Kebiasaan lansia merawat diri sendiri : klien masih mampu merawat dirinya sendiri tanpa bantuan orang lain. Klien memiliki kebiasaan mandi 1x sehari yaitu pagi. Klien mampu berpakaian sendiri, klien suka menggunakan baju daster
- 3) Kekuatan fisik lansia : otot, sendi, penglihatan dan pendengaran : klien tampak mampu bergerak namun tampak pelan dan sangat berhati-hati saat melakukan aktifitas. Penglihatan klien sudah kurang baik, klien sudah tidak mampu melihat tulisan di Kartu Keluarga, klien tidak mampu membaca. Pendengaran klien juga mulai berkurang. Berbicara dengan klien harus dengan nada suara besar, tidak menggunakan alat bantu pendengaran.
- 4) Kebiasaan makan, minum, istirahat/tidur, buang air besar/kecil : klien makan 3 kali sehari, minum sekitar 6 gelas perhari, tergantung kebutuhan. Klien mengeluh sulit tidur di malam hari dikarenakan klien merasa gerah di malam, sering terbangun, kebiasaan tidur klien tidak menentu kadang tidur mulai jam 20.00 sampai jam 05.00 kadang juga jam 22.00 sampai jam 05.00. klien BAB 1 kali sehari dan BAK \pm 4-5 kali sehari.

- 5) Kebiasaan bergerak / olahraga / senam lansia : klien jarang melakukan olahraga atau senam lanjut usia.
- 6) Perubahan-perubahan fungsi tubuh yang sangat bermakna dirasakan : klien mengatakan bahwa kemampuannya untuk beraktivitas sudah tidak seperti dulu, klien lambat dalam berjalan dan melakukan aktivitas, klien juga mulai cepat merasa lelah dan terkadang sulit tidur.
- 7) Kebiasaan pemeliharaan kesehatan dan kebiasaan minum obat : klien mengatakan minum obat saat sakit.
- 8) Masalah seksual yang dirasakan : klien mengatakan dirinya suaminya meninggal meninggal dunia sejak 2 tahun yang lalu dan tidak mempunyai keinginan untuk menikah lagi.

Pemeriksaan fisik

- a. Pemeriksaan dilakukan dengan cara inspeksi, palpasi, perkusi dan auskultasi untuk mengetahui perubahan sistem tubuh
- b. Pendekatan yang digunakan dalam pemeriksaan fisik, yaitu:

Head to toe

- 1) Kepala : kepala tampak normocephal. Rambut tampak beruban, rambut tampak rapi, rambut klien tampak diikat. Klien merasa nyeri pada bagian kepala, pengkajian nyeri :

P : tekanan darah meningkat (180/100 mmHg)

Q : nyeri seperti tertusuk-tusuk

R : nyeri dirasakan pada bagian kepala

S : 4 (ringan) skala NRS

T : Nyeri dirasakan hilang timbul

- 2) Mata : mata tampak sering berair, tidak tampak ikhterus dan tidak tampak anemis
- 3) Mulut : mulut tampak simetris, bibir tampak lembab, tampak menggunakan gigi palsu.
- 4) Leher : tidak ada nyeri tekan, tidak ada pembesaran vena jugularis.
- 5) Dada : tampak normochest, payudara tampak kendur, tidak ada nyeri tekan pada payudara, tidak ada benjolan abnormal pada payudara.
- 6) Abdomen : tampak menonjol dan bergelambir.
- 7) Ektremitas atas : tidak tampak ada kelainan pada eksterimas atas
- 8) Etremitas bawah : tampak sedikit membungkuk, sendi terkadang sakit.

UNIVERSITAS ISLAM NEGERI

Sistem tubuh

- 1) Temperature : 36,8°C

Tempat pengukuran : di aksila

- 2) Pulse (denyut nadi) :

a) Kecepatan : 90 x/menit

b) Irama : teratur

Tempat pengukuran : radialis

- 3) Respirasi (pernapasan) : 22 x/menit
- 4) Tekanan darah : 160/100 mmHg
- 5) Berat dan tinggi badan terakhir :
 - a) Berat badan sekarang : 53 Kg
 - b) Tinggi badan sekarang : 140 cm
- 6) Tingkat orientasi :
 - a) Waktu : klien mampu menyebutkan hari dan jam berapa saat ini
 - b) Tempat : klien mengetahui dirinya tinggal bersama dengan anak, menantu dan cucunya.
 - c) Orang : klien mampu mengingat orang-orang disekitarnya.
Klien mampu mengingat nama mahasiswa.
- 7) Memori (ingatan) : klien mampu menceritakan masa lalunya sejak kecil sampai saat ini.
- 8) Tidur dan Istirahat :
 - a) Kuantitas : Klien jarang tidur siang, saat tidur siang 1-2 jam. Pada jam 13:00. Pada malam hari 9 jam. Klien mengatakan biasanya tidur pada jam 20.00 - jam 05.00.
 - b) Kualitas : klien mengeluh sering terbangun saat tidur, sulit tidur dan jadwal tidur tidak menentu.
 - c) Pola : tidak teratur

- 9) Penyesuaian psikososial : klien mengatakan keadaannya tidak sulit dalam berkomunikasi dan menjalin silaturahmi dengan anggota keluarga dan tetangganya.

Sistem persarafan

- 1) Kesimetrisan raut wajah : raut wajah klien tampak simetris antara kiri dan kanan
- 2) Tingkat kesadaran :
 - a) Snile (pikun) : klien tidak mengalami pikun
 - b) Daya ingat : klien masih memiliki daya ingat yang baik dan mampu mengingat masa lalunya
- 3) Mata
 - a) Pergerakan : pergerakan bola mata baik, mampu mengikuti arah saat di beri arahan
 - b) Penglihatan : Penglihatan klien sudah kurang baik, klien sudah tidak mampu melihat tulisan di Kartu Keluarga, klien tidak mampu membaca, dengan jarak \pm 6 m.
- 4) Pupil
Kesamaan : isokor
- 5) Ketajaman penglihatan : klien mengatakan tidak mampu melihat dengan jelas.
- 6) Ketajaman pendengaran : klien tidak mampu mendengar dengan baik, serta tidak memakai alat bantu pendengaran.
- 7) Rasa nyeri : klien mengatakan sering terserang nyari kepala.

Sistem kardiovaskuler

- 1) Sirkulasi perifer :
 - a) Warna : tidak sianosis
 - b) Kehangatan : teraba hangat
- 2) Pembengkakan vena jugularis : tidak ada pembengkakan vena jugularis
- 3) Pusing : klien mengatakan tidak pusing
- 4) Nyeri dada : klien mengatakan tidak nyeri dada
- 5) Edema : tidak ada edema pada tubuh klien

Sistem Gastrointestinal

- 1) Status gizi : baik
- 2) Pemasukan diet : klien tidak mengikuti diet khusus, makan sebanyak 3x sehari.
- 3) Anoreksia : klien tidak mengalami masalah makan dan minum.
- 4) Mual : klien tidak mengalami mual
- 5) Muntah : klien tidak mengalami muntah
- 6) Mengunyah dan menelan : klien mampu mengunyah dan menelan
- 7) Keadaan gigi : klien menggunakan gigi palsu
- 8) Rongga mulut : tidak terdapat adanya stomatitis dan tampak bersih
- 9) Bising usus : 9 x/menit
- 10) Keadaan perut : tidak ada pembengkakan dan tidak ada nyeri tekan
- 11) Konstipasi (sembelit) : klien tidak mengalami konstipasi

12) BAB :

- a) Frekuensi : Klien BAB 1x sehari
- b) Konsistensi : Padat berwarna kuning kecoklatan

13) Diare : klien tidak mengalami diare

14) Inkontinensia alvi : klien tidak mengalami inkontinensia alvi

Sistem genitourinarius

- 1) Warna dan bau urine : warna urine kuning jernih dan berbau amoniak
- 2) Distensi kandung kemih : klien tidak mengalami distensi kandung kemih
- 3) Inkontinensia : klien tidak mengalami inkontinensia urine
- 4) Frekuensi : \pm 4-5x sehari
- 5) Disuria : tidak ada kesulitan BAK

Sistem kulit

- 1) Kulit
 - a) Temperature : teraba suhu normal, Suhu : 36,8°C
 - b) Tingkat kelembaban : kulit tampak kering
 - c) Turgor (kekenyalan kulit) : tampak keriput, tidak elastis, tampak bergelambir
 - d) Pigmen : kulit tampak coklat
- 2) Keadaan kuku : kuku tampak pendek
- 3) Keadaan rambut : keadaan rambut terikat rapi

Sistem musculoskeletal

1) Kontraktur

a) Otot : kekuatan otot $\frac{5}{5}$

b) Gerakan sendi : klien tampak lambat dalam bergerak saat beraktivitas

2) Tingkat mobilisasi

a) Ambulasi (dengan atau tanpa bantuan/peralatan) : mampu melakukan aktivitas sendiri

b) Gerakan : klien mampu melakukan gerakan bebas pada kedua ekstremitas atas dan tampak pelan dalam menggerakkan ekstremitas bawah

c) Kemampuan melangkah atau berjalan : klien mampu melangkah dan berjalan dengan pelan

3) Gerakan sendi : klien tampak lemas dan pelan saat beraktivitas

Psikologis

1. Pengenalan masalah – masalah utama : klien mengerti dirinya sudah tampak sulit untuk bergerak dan cepat merasa lelah sehingga membuat klien merasa malas untuk bersosialisasi.

2. Sikap terhadap proses penuaan : klien mengatakan dirinya sudah sulit untuk bergerak dan mudah merasa lelah karena dirinya sudah tua, namun klien tetap bersyukur karena diberi kekuatan untuk menjalani kehidupannya sekarang

3. Pandangan terhadap kehidupan : tampak bersemangat dan optimis terhadap kondisi yang dialami sekarang

4. Koping stressor : klien mengatakan jika merasa capek, klien langsung beristirahat, selain itu ketika klien merasa putus asa klien langsung mengingat Allah.
5. Penyesuaian diri : klien mampu beradaptasi dengan lingkungan dan klien tampak kooperatif, berbicara dengan mahasiswa dan tetangganya
6. Fungsi kognitif :
 - a. Daya ingat : daya ingat jangka panjang, klien mampu mengingat kejadian masa kecil
 - b. Proses pikir : klien mampu berhitung
 - c. Alam perasaan : klien merasa senang karena bisa tinggal bersama anaknya dan senang menjaga cucunya.
 - d. Kemampuan dalam penyelesaian masalah : klien mampu menyelesaikan masalah namun terkadang membutuhkan dukungan dari anak dan menantunya

Sosial Ekonomi

1. Sumber keuangan : klien diberi uang oleh anaknya
2. Kesibukan dalam mengisi waktu luang : klien menjaga cucunya saat anak dan menantunya pergi bekerja.
3. Teman tinggal : klien tinggal bersama anak, menantu dan cucunya.
4. Kegiatan organisasi : klien tidak memiliki kegiatan organisasi
5. Hubungan dengan orang lain di luar rumah : Ny. "T" tampak memiliki hubungan baik dengan anggota keluarganya dan tetangganya.

6. Yang biasa mengunjungi : klien mengatakan terkadang sanak saudaranya yang jauh datang berkunjung kerumahnya.

Spiritual

1. Agama : Islam
2. Kegiatan ibadah : klien mengatakan melakukan shalat 5 waktu, kadang membaca Al-Qur'an , dan dzikir saat setelah shalat
3. Kegiatan keagamaan : klien tidak memiliki kegiatan keagamaan
4. Cara *lanjut usia* menyelesaikan masalah : menyerahkan segala keadaannya kepada Allah subhana wa ta'ala
5. Penampilan lansia : klien tampak rapi

Psikososial

1. Tingkat ketergantungan : klien mampu melakukan aktivitas secara mandiri
2. Rasa kasih sayang : klien mampu menunjukkan rasa kasih sayang kepada orang lain

PENGAJIAN STATUS FUNGSIONAL INDEKS KATZ

Score	Kriteria
A ○	Kemandirian dalam hal makan, kontinen, berpindah, ke kamar kecil, berpakaian dan mandi
B	Kemandirian dalam segala aktivitas hidup sehari-hari, kecuali satu dari fungsi tersebut
C	Kemandirian dalam segala aktivitas hidup sehari-hari, kecuali mandi dan satu fungsi tambahan
D	Kemandirian dalam segala aktivitas hidup sehari-hari, kecuali mandi, berpakaian dan satu fungsi tambahan
E	Kemandirian dalam segala aktivitas hidup sehari-hari, kecuali mandi, berpakaian, ke kamar kecil dan satu fungsi tambahan
F	Kemandirian dalam segala aktivitas hidup sehari-hari, kecuali mandi, berpakaian, berpindah dan satu fungsi tambahan
G	Ketergantungan pada enam fungsi tersebut

Kesimpulan : klien mampu melakukan semua aktivitas hidup sehari-hari secara mandiri

PENGAJIAN STATUS KOGNITIF DAN AFEKTIF
Short Portable Mental Status Questionnaire (SPMSQ)

Score	No	Pertanyaan	Jawab
+ -			
-	1.	Tanggal berapa hari ini ?	Klien tidak tahu
+	2.	Hari apa sekarang ini ?	Klien mengatakan hari senin
+	3.	Apa nama tempat ini?	Klien mengatakan rumah
+	4a.	Berapa nomor telpon anda?	Klien tidak memiliki nomor telepon
+	4b.	Dimana alamat anda ? (tanyakan hanya bila klien tidak mempunyai no. telpon)	Klien mengatakan alamatnya di Borong Unti
+	5.	Berapa umur anda ?	Klien mengatakan mungkin sudah ada sekitar 70 tahun
-	6.	Kapan anda lahir ?	Klien tidak tahu
+	7.	Siapa presiden sekarang ?	Klien mengatakan Jokowi
+	8.	Siapa presiden sebelumnya ?	Klien mengatakan presidein sekarang Susilo
+	9.	Siapa nama kecil ibu anda ?	Klien mengatakan pajja

- + 10. Kurangi 3 dari 20 dan tetap pengurangan 3 Klien menjawab dengan
dari setiap angka baru, semua secara menurun benar

Penilaian :

- Kesalahan 0-2 : fungsi intelektual
Kesalahan 3-4 : fungsi intelektual ringan
Kesalahan 5-7 : fungsi intelektual sedang
Kesalahan 8-10 : fungsi intelektual berat

Catatan :

1. Kesalahan lebih dari satu bisa dimaklumi apabila subjek hanya berpendidikan sekolah dasar
2. Kesalahan kurang dari satu bila subjek memiliki pendidikan di atas sekolah menengah atas

Kesimpulan : fungsi intelektual klien yaitu fungsi intelektual baik

SKALA DEPRESI GERIATRIK SCALE (Short form)

No	Pertanyaan	Ya	Tidak
1.	Apakah pada dasarnya anda puas dengan kehidupan anda ?	✓	-
2.	Sudahkah anda mengeluarkan aktifitas dan minat anda ?	✓	-
3.	Apakah anda merasa bahwa hidup anda kosong ?	-	✓
4.	Apakah anda sering bosan ?	✓	-
5.	Apakah anda mempunyai semangat yang baik setiap waktu ?	-	✓
6.	Apakah anda takut sesuatu akan terjadi pada anda ?	✓	-
7.	Apakah anda merasa bahagia di setiap waktu ?	-	✓
8.	Apakah anda lebih suka tinggal di rumah pada malam hari, dari pada pergi dan melakukan sesuatu yang baru ?	✓	-

9. Apakah anda merasa bahwa anda mempunyai lebih banyak masalah dengan ingatan anda daripada yang lainnya - ✓
10. Apakah anda berfikir sangat menyenangkan hidup sekarang ini ? - ✓
11. Apakah anda merasa saya sangat tidak berguna dengan keadaan anda sekarang ? - ✓
12. Apakah anda merasa penuh berenergi ? - ✓
13. Apakah anda berfikir bahwa situasi anda tak ada harapan ? - ✓
14. Apakah anda berfikir bahwa banyak orang yang lebih baik daripada anda ? - ✓

Penilaian :

5 - 10 : Depresi

>10 : Depresi berat

Kesimpulan : klien tidak mengalami depresi**PENGAJIAN STATUS SOSIAL****APGAR Keluarga**

No	Fungsi	Uraian	Selalu	Kadang-Kadang	Hampir Tidak Pernah
			2	1	0
1.	Adaptasi	Saya puas bahwa saya dapat kembali pada keluarga (teman-teman) saya untuk membantu pada waktu sesuatu menyesuaikan saya		✓	

2. Hubungan Saya puas dengan cara keluarga (teman-teman) saya membicarakan sesuatu dengan saya dan mengungkapkan masalah dengan saya ✓
3. Pertumbuhan Saya puas bahwa keluarga (teman-teman) saya menerima dan mendukung keinginan saya untuk melakukan aktifitas atau arah baru ✓
4. Afeksi Saya puas dengan cara keluarga (teman-teman) saya mengekspresikan efek dan berespons terhadap emosi-emosi saya, seperti marah, sedih atau mencintai ✓
5. Pemecahan Saya puas dengan cara teman-teman saya dan saya menyediakan waktu bersama-sama ✓

Skor 6

Penilaian : M A K A S S A R

0 - 5 : Fungsi sosial kurang

6 - 10 : fungsi sosial baik

Kesimpulan : fungsi social baik

KEBUTUHAN DASAR

KATEGORI DAN SUB KATEGORI		DATA SUBJEKTIF DAN OBJEKTIF
FISIOLOGI	RESPIRASI	Frekuensi pernapasan 22 x/menit Bunyi napas vesikuler
	SIRKULASI	Suhu : 36,8 ⁰ C TD : 160/100 mmHg Frekuensi nadi : 90 x/menit
	NUTRISI DAN CAIRAN	TB : 140 cm BB : 53 Kg IMT : 25 Kg/m ²
	ELIMINASI	BAB 1x kali sehari BAK : sering, ± 4-5 x/hari, kuning jernih
	AKTIVITAS DAN ISTIRAHAT	1. Paisein lambat dalam beraktivitas, saat sering beraktivitas klien merasa muda lelah 2. Klien jarang tidur siang. Klien mengatakan sulit tidur saat malam hari, kadang terbangun, pola tidur juga tidak menentu 3. Otot : kekuatan otot $\frac{5}{5} \mid \frac{5}{5}$
	NEUROSENSORI	
	REPRODUKSI DAN SEKSUALITAS	Perempuan
PSIKOLOGIS	NYERI DAN KENYAMANAN	P : tekanan darah meningkat (160/100 mmHg) Q : nyeri seperti tertusuk-tusuk R : nyeri dirasakan pada bagian kepala S : 4 (ringan) skala NRS T : Nyeri dirasakan hilang timbul

	INTEGRITAS EGO	
	PERTUMBUHAN DAN PERKEMBANGAN	Umur 60 tahun
PERILAKU	KEBERSIHAN DIRI	Klien tampak bersih
	ENYULUHAN DAN EMBELAJARAN	Klien tidak mengetahui cara mempertahankan kesehatan
RELASIONAL	INTERAKSI SOSIAL	Memiliki 2 orang anak dan 3 orang cucu, suami sudah meninggal 2 tahun yang lalu. Klien memiliki hubungan yang baik dengan anggota keluarga dan tetangganya
LINGKUNGAN	KEAMANAN DAN PROTEKSI	

KLASIFIKASI DATA

No	Data Subjektif	Data Objektif
1.	Klien Menanyakan masalah yang dihadapi	<ol style="list-style-type: none"> 1. Menunjukkan perilaku tidak sesuai anjuran 2. Menunjukkan persepsi yang keliru terhadap masalah
2.	<ol style="list-style-type: none"> 1. Pengkajian nyeri : P : tekanan darah meningkat (180/100 mmHg) Q : nyeri seperti tertusuk-tusuk R : nyeri dirasakan pada bagian kepala S : 4 (ringan) skla NRS T : Nyeri dirasakan hilang timbul 	<ol style="list-style-type: none"> 1. Tampak meringis 2. Klien tampak gelisah 3. TTV: TD : 160/100 mmHg Nadi : 90 x/Menit Pernapasan : 22 x/menit Suhu : 36,8⁰C
3.	<ol style="list-style-type: none"> 1. Klien mengatakan sulit tidur 2. Klien mengatakan kadang terbangun di malam hari 3. Klien mengatakan tidurnya tidak menentu. 	<ol style="list-style-type: none"> 1. Klien tampak lemas 2. Klien sering menguap saat diajak berbicara

B. Analisa Data

Data Subjektif dan Objektif	Etiologi	Masalah Keperawatan
<p>DS</p> <ol style="list-style-type: none"> 1. Pengkajian nyeri : <ul style="list-style-type: none"> P : tekanan darah meningkat (180/100 mmHg) Q : nyeri seperti tertusuk-tusuk R : nyeri dirasakan pada bagian kepala S : 4 (ringan) skala NRS T : Nyeri dirasakan hilang timbul <p>DO</p> <ol style="list-style-type: none"> 1. Tampak meringis 2. Klien tampak gelisah 3. TTV: <ul style="list-style-type: none"> TD : 160/100 mmHg Nadi : 90 x/Menit Pernapasan : 22 x/menit Suhu : 36,8⁰C 	<p>Peningkatan tekanan intrakranial</p>	<p>Nyeri akut</p>
<p>DS</p> <ol style="list-style-type: none"> 1. Klien mengatakan sulit tidur 2. Klien mengatakan kadang terbangun di malam hari 3. Klien mengatakan tidurnya tidak menentu. <p>DO</p> <ol style="list-style-type: none"> 1. Klien tampak lemas 2. Klien sering menguap saat diajak berbicara 	<p>Ketidaknyamanan</p>	<p>Gangguan pola tidur</p>
<p>DS</p> <p>Klien Menanyakan masalah yang dihadapi</p> <p>DO</p> <ol style="list-style-type: none"> 1. Menunjukkan perilaku tidak sesuai anjuran 2. Menunjukkan persepsi yang keliru terhadap masalah 	<p>Kurangnya informasi</p>	<p>Defisit pengetahuan</p>

C. Diagnosa Keperawatan

Berdasarkan SDKI PPNI (2017) yaitu sebagai berikut :

1. Nyeri akut b/d peningkatan tekanan intracranial
2. Gangguan pola tidur b/d ketidaknyamanan yang dirasakan
3. Defisit pengetahuan b/d kurangnya informasi



D. Rencana Asuhan Keperawatan

No.	Diagnosa Keperawatan	Kriteria Hasil	Intervensi	Rasional
1.	Nyeri akut	Setelah dilakukan asuhan keperawatan 3 x 24 jam maka diharapkan mobilitas fisik meningkat dengan kriteria hasil: 1. Keluhan nyeri menurun 2. Meringis dapat menurun 3. Gelisah menurun 4. Tekanan darah menurun (membaik)	Manajemen nyeri <i>Observasi</i> 1. Identifikasi lokasi, durasi, karakteristik, frekuensi, kualitas nye 2. Identifikasi skala nyeri 3. Identifikasi faktor yang mempengaruhi nyeri <i>Terapeutik</i> Berikan teknik non farmakologis <i>Edukasi</i> 1. Menjelaskan penyebab, periode dan pemicu nyeri 2. Menjelaskan strategi mengatasi nyeri.	Manajemen nyeri <i>Observasi</i> 1. Untuk mengetahui tingkat nyeri 2. Mengetahui skala/tingkat nyeri 3. Meminimalkan gerakan yang memperberat nyeri <i>Terapeutik</i> Mengurangi nyeri <i>Edukasi</i> 1. Memberikan informasi terkait nyeri 2. Untuk memandirikan pasien
2.	Gangguan pola tidur	Setelah dilakukan asuhan keperawatan selama 3 x 24 jam diharapkan pola tidur membaik dengan kriteria hasil: 1. keluhan sulit tidur menurun 2. keluhan tidak puas	Dukungan tidur <i>Observasi</i> 1. Kaji pola aktivitas dan tidur 2. Kaji faktor yang mempengaruhi tidur (fisik dan psikologis) 3. Kaji makanan dan minuman yang mempengaruhi tidur 4. Kaji obat tidur yang di konsumsi	Dukungan tidur <i>Observasi</i> 1. Memahami pola aktivitas dan tidur klien 2. Memahami faktor yang mempengaruhi tidur klien 3. Memahami makanan dan minuman yang dikonsumsi yang mempengaruhi tidur klien

		<p>tidur menurun 3. keluhan istirahat tidak cukup menurun</p>	<p><i>Terapeutik</i></p> <ol style="list-style-type: none"> 1. Modifikasi lingkungan (mis. tempat tidur, suhu, cahaya, kebisingan, karpet) 2. Batasi waktu tidur siang, jika perlu 3. Berikan fasilitas menghilangkan stress sebelum tidur (mis. mendengar terapi murottal Al-Qur'an) 4. Tentukan jadwal rutin untuk tidur 5. Lakukan prosedur untuk meningkatkan rasa nyaman (mis. pengaturan posisi, pijit, terapi akupresur) 6. Sesuaikan jadwal pemberian obat dan/ atau tindakan yang mendukung siklus tidur <p><i>Edukasi</i></p> <ol style="list-style-type: none"> 1. Jelaskan pentingnya tidur cukup selama sakit 2. Anjurkan tepati janji untuk kebiasaan waktu tidur 3. Anjurkan menghindari makanan/minuman yang mempengaruhi pola tidur 4. Anjurkan penggunaan obat tidur 	<p>4. Untuk mengetahui obat tidur yang dikonsumsi klien</p> <p><i>Terapeutik</i></p> <ol style="list-style-type: none"> 1. Mengurangi gangguan pola tidur 2. Menghindari gangguan pola tidur pada malam hari 3. Mengurangi gangguan pola tidur 4. Untuk mendapatkan jam tidur yang tetap 5. Mengurangi gangguan pola tidur 6. Untuk menjaga siklus tidur <p><i>Edukasi</i></p> <ol style="list-style-type: none"> 1. Untuk mengetahui pentingnya tidur cukup selama sakit 2. Agar klien menepati kebiasaan waktu tidur 3. Agar klien mengetahui dan menghindari makanan/minuman yang mempengaruhi pola tidur 4. Agar klien menggunakan obat tidur
--	--	---	--	---

			<p>yang aman terhadap tidur REM</p> <p>5. Ajarkan faktor-faktor yang berpengaruh terhadap gangguan pola tidur (mis. gaya, hidup, psikologis, sering berubah shift kerja)</p> <p>6. Ajarkan teknik nonfarmakologis</p>	<p>yang aman</p> <p>5. Untuk mengetahui factor-faktor yang berpengaruh terhadap gangguan pola tidur</p> <p>6. Untuk mengetahui cara menghilangkan gangguan pola tidur</p>
3.	Defisit pengetahuan	<p>Setelah dilakukan asuhan keperawatan selama 3 x 24 jam diharapkan pola tidur membaik dengan kriteria hasil:</p> <p>1. Pengetahuan tentang penyakit meningkat</p> <p>2. Perilaku sesuai anjuran meningkat</p>	<p>Edukasi kesehatan</p> <p><i>Observasi</i> Identifikasi kesiapan dan kemampuan menerima informasi</p> <p><i>Terapeutik</i></p> <p>1. Jadwalkan materi dan media pendidikan kesehatan</p> <p>2. Jadwalkan pendidikan kesehatan sesuai kesepakatan</p> <p>3. Berikan kesempatan untuk bertanya</p> <p><i>Edukasi</i> Edukasi faktor risiko yang dapat mempengaruhi kesehatan</p>	<p>Edukasi perilaku upaya kesehatan</p> <p><i>Observasi</i> Untuk mengetahui sejauh mau kemampuan dalam menerima informasi</p> <p><i>Terapeutik</i></p> <p>1. Mempermudah dalam menerima informasi</p> <p>2. Memberikan peluang dalam penjadwalan pemberian pendidikan</p> <p>3. Peluang dalam menambah informasi klien yang tidak diketahui</p> <p><i>Edukasi</i> Menambah pengetahuan klien</p>

E. Implementasi dan Evaluasi Keperawatan

Kode Diagnosa	Tgl/Jam	Implementasi	Evaluasi
1	Jumat 26 Feb 2021 07.30 07.37 07.40	<p>Manajemen nyeri</p> <p><i>Observasi</i></p> <ol style="list-style-type: none"> Mengidentifikasi lokasi, karakteristik, durasi, frekuensi, kualitas nyeri Hasil : P : tekanan darah meningkat Q : nyeri seperti tertusuk- tusuk R : nyeri dirasakan pada bagian kepala S : 4 (ringan) skala NRS T : Nyeri dirasakan hilang timbul Mengidentifikasi respons nyeri non verbal Hasil : Klien tampak meringis dan memegang kepalanya Mengidentifikasi faktor yang memperberat dan memperingan nyeri Hasil : klien mengatakan nyeri bertambah ketika menggerakkan badan dan merasa ringan ketika berbaring 	Kamis, 26 Feb 2021 Jam 08.15 S: Klien mengatakan merasa nyaman dan nyeri sedikit berkurang setelah dilakukan terapi murottal. Skala nyeri 3 (ringan) O: - klien tampak tenang saat dilakukan terapi murottal - TD : 150/80 mmhg N : 80 x/i S : 36,2°C P : 20 x/i A: Masalah nyeri akut belum teratasi P : Lanjutkan intervensi <p>Manajemen Nyeri</p> <ol style="list-style-type: none"> Identifikasi lokasi, karakteristik, durasi, frekuensi, kualitas nyeri Identifikasi skala nyeri Identifikasi faktor yang memperberat dan memperingan nyeri Berikan teknik nonfarmakologis untuk mengurangi rasa nyeri Menjelaskan strategi mengatasi nyeri

	07.45	<i>Terapeutik</i> Memberikan teknik nonfarmakologis untuk mengurangi rasa nyeri yaitu teknik distraksi (terapi murottal) Hasil : klien diajarkan untuk mengalihkan nyerinya dengan terapi murottal. Klien bersedia melakukan teknik distraksi saat nyeri kepala datang.	
	08.00	<i>Edukasi</i> Menjelaskan strategi meredakan nyeri Hasil : klien mengerti melakukan teknik distraksi.	
2	Jumat 26 Feb 2021 08.30	Dukungan tidur <i>Observasi</i> a. Mengidentifikasi pola aktivitas dan tidur Hasil : aktivitas klien secara umum teratur, namun pola tidur terganggu karena nyeri kepala yang dialami b. Mengidentifikasi faktor pengganggu tidur Hasil : Suhu lingkungan yang ekstrem dan banyak nyamuk	S :Klien mengatakan sulit tidur, Klien mengatakan kadang terbangun dimalam hari, Klien mengatakan tidurnya tidak menentu. O :Klien tampak lemas, Klien sering menguap saat diajak berbicara A : gangguan pola tidur belum teratasi P : pertahankan intervensi
	08.40	<i>Terapeutik</i> a. Memodifikasi lingkungan Hasil : kamar tidur klien disarankan	Dukungan tidur <i>Observasi</i> a. Identifikasi pola aktivitas dan tidur b. Identifikasi faktor pengganggu tidur <i>Terapeutik</i> a. Modifikasi lingkungan

	08.50	<p>untuk menggunakan kipas angin yang anginnya dipantulkan sebelum mengenai tubuh klien, disarankan menggunakan baju yang tipis dan menyerap keringat.</p> <p>Hasil : klien menyetujui untuk memodifikasi kamar tidurnya.</p> <p>b. Menyarankan menghilangkan stres sebelum tidur (mendengar terapi murottal)</p> <p>Hasil : klien meyimak saran yang diberikan</p> <p>c. Menetapkan jadwal tidur rutin</p> <p>Hasil : jadwal tidur klien di tetapkan pada jam 22.00- 05.00. klien menyetujui dan akan tidur mengikuti jadwal</p> <p><i>Edukasi</i></p> <p>Menjelaskan pentingnya tidur cukup selama sakit</p> <p>Hasil: klien menyimak penjelasan yang diberikan</p>	<p>b. Sarankan menghilangkan stress sebelum tidur</p> <p>c. Tetapkan jadwal tidur rutin</p> <p><i>Edukasi</i></p> <p>Jelaskan pentingnya tidur cukup selama sakit</p>
3	Jumat 26 Feb 2021 08.55	<p>Edukasi kesehatan</p> <p><i>Observasi</i></p> <p>Mengidentifikasi kesiapan dan kemampuan menerima informasi</p> <p>Hasil : klien mampu menerima informasi</p>	<p>S: Klien menanyakan masalah yang Di hadapi</p> <p>O: klien memperlihatkan perilaku dan persepsi yang keliru</p> <p>A: defisit pengetahuan belum membaik</p> <p>P: Pertahankan intervensi</p>

	09.00	<i>Terapeutik</i> Menjadwalkan pendidikan kesehatan sesuai kesepakatan Hasil : klien menyetujui waktu yang untuk melakukan pendidikan kesehatan	Edukasi Kesehatan 1. Identifikasi kesiapan dan kemampuan menerima informasi 2. Jadwalkan pendidikan kesehatan sesuai kesepakatan 3. Edukasi faktor risiko yang dapat mempengaruhi kesehatan
	09.15	<i>Edukasi</i> Menedukasi faktor risiko yang dapat mempengaruhi kesehatan Hasil : Klien menyimak faktor yang dapat mempengaruhi kesehatan	
1	Sabtu 27 Feb 2021 08.30	Manajemen nyeri <i>Observasi</i> a. Mengidentifikasi lokasi karakteristik, durasi, frekuensi, kualitas, intensitas nyeri Hasil : P : tekanan darah meningkat Q : nyeri seperti tertusuk- tusuk R : nyeri dirasakan pada bagian kepala S : 3 (ringan) skala NRS T : Nyeri dirasakan hilang timbul b. Mengidentifikasi respons nyeri non verbal Hasil : Klien tampak meringis dan memegang kepalanya	S: Klien mengatakan merasa nyaman dan nyeri sedikit berkurang setelah dilakukan terapi murottal. Skala nyeri 2 (ringan) O: - klien tampak tenang saat dilakukan terapi murottal - TD : 150/80 mmhg N : 80 x/i S : 36,2°C P : 20 x/i A: Masalah nyeri akut teratasi P : Pertahankan intervensi
	08.40	<i>Terapeutik</i> Memberikan teknik nonfarmakologis untuk mengurangi rasa nyeri yaitu teknik	Manajemen Nyeri 1. Identifikasi lokasi, karakteristik, durasi, frekuensi, kualitas nyeri 2. Identifikasi skala nyeri 3. Identifikasi faktor yang memperberat dan memperingan nyeri

		<p>dan menyera keringat. Klien menyetujui untuk memodifikasi kamar tidurnya. Klien merasa tidurnya mulai membaik.</p> <p>b. Menyarankan menghilangkan stres sebelum tidur Hasil : klien menyimak saran yang diberikan dan mengikuti saran yang diberikan.</p> <p>c. Menetapkan jadwal tidur rutin Hasil : jadwal tidur klien di tetapkan pada jam 22.00- 05.00. klien menyetujui dan akan tidur mengikuti jadwal. Klien mengikuti jadwal tidur yang diberikan.</p> <p><i>Edukasi</i> Menjelaskan tidur cukup selama sakit Hasil : klien menyimak penjelasan yang diberikan</p>	<p><i>Edukasi</i> Jelaskan pentingnya tidur cukup selama sakit</p>
3	<p>Sabtu 27 Feb 2021 09.40 09.45</p>	<p>Edukasi kesehatan</p> <p><i>Observasi</i> Mengidentifikasi kesiapan dan kemampuan menerima informasi Hasil : klien mampu menerima informasi</p> <p><i>Terapeutik</i> Menjadwalkan pendidikan kesehatan sesuai kesepakatan Hasil : klien menyetujui waktu yang untuk melakukan pendidikan kesehatan</p>	<p>S: Klien mengerti masalah yang di hadapi O: klien memperlihatkan perilaku dan persepsi yang lebih baik A: defisit pengetahuan membaik P: Pertahankan intervensi</p> <p>Edukasi Kesehatan 1. Identifikasi kesiapan dan kemampuan menerima informasi</p>

	09.55	<i>Edukasi</i> Menedukasi faktor risiko yang dapat mempengaruhi kesehatan Hasil : Klien menyimak faktor yang dapat mempengaruhi kesehatan	<ol style="list-style-type: none">2. Jadwalkan pendidikan kesehatan sesuai kesepakatan3. Edukasi faktor risiko yang dapat mempengaruhi kesehatan
--	-------	---	---

BAB IV

HASIL DAN PEMBAHASAN

A. Analisa Kasus

Study kasus ini penulis lakukan pada tanggal 26-27 Februari 2021 di Jangkali Desa Seberang kepada lansia yang mengalami sindrom geriatric insomnia.

Penulis melakukan pengkajian kepada Ny.T berumur 60 tahun yang mengalami sindrom geriatric insomnia yang disebabkan karena berbagai faktor salah satunya nyeri pada kepala. Berdasarkan hasil wawancara klien mengatakan nyeri pada kepala yang mengakibatkan kesulitan untuk tidur yang dirasakan sejak 2 bulan yang lalu. Dari hasil observasi pasien tampak meringis dan didapatkan skala nyeri 4. Akibat nyeri tersebut, pasien mengatakan tidak bisa beraktivitas normal dan tidak tidur dengan nyenyak. Pasien juga mengatakan bahwa lingkungan yang panas dan nyamuk mengakibatkan dia sulit untuk tidur. Pasien tidak mengetahui cara yang dapat dilakukan untuk mengurangi nyeri dan agar dapat tidur dengan baik.

Penyebab lain Ny.T mengalami sindrom insomnia adalah riwayat penyakit hipertensi yang telah lama diderita oleh klien. Hal ini berkaitan dengan teori yang dijelaskan oleh Alfi and Yuliwar (2018) bahwa gangguan tidur termasuk insomnia telah dikaitkan dengan peningkatan tekanan darah dan risiko hipertensi dalam beberapa penelitian observasional epidemiologis.

Menurut Potter (2009) nyeri kepala merupakan gejala yang paling sering dikeluhkan penderita hipertensi karena peningkatan tekanan intra kranial. Hal ini sesuai dengan hasil pengkajian yang telah penulis lakukan terhadap Ny.T, dimana klien menunjukkan tanda dan gejala tersebut.

Diagnosis keperawatan utama pada kasus ini adalah nyeri akut. Masalah ini ditemukan penulis sejak hari pertama dilakukan pengkajian. Klien mengatakan nyeri pada kepalanya, nyeri dirasakan seperti tertusuk-tusuk dengan skala 4 (sedang) dalam durasi 1-3 menit dan hilang timbul, nyeri dirasakan sejak 2 bulan yang lalu. Klien juga mengatakan sulit untuk tidur. Oleh karena pemenuhan kebutuhan sehari-harinya menjadi terganggu.

Dalam buku Standar Diagnosis Keperawatan Indonesia tahun 2017 dituliskan bahwa nyeri akut yaitu nyeri yang dirasakan < 3 bulan dengan intensitas ringan sampai berat yang disebabkan oleh kerusakan jaringan fungsional maupun aktual. Kondisi ini sejalan dengan keluhan yang dialami oleh Ny.T.

B. Analisis Intervensi

Tindakan keperawatan utama yang penulis lakukan untuk mengatasi masalah keperawatan nyeri akut adalah dengan memberikan terapi murottal Al-Qur'an. Tindakan keperawatan nonfarmakologi dapat menurunkan atau mengurangi nyeri dengan resiko yang lebih rendah untuk klien serta tidak membutuhkan biaya yang besar. Walaupun tindakan tersebut bukan merupakan

pengganti untuk obat-obatan, namun tindakan ini kemungkinan dapat mempersingkat waktu nyeri yang dirasakan. (Smeltzer, 2013 dalam Hidayat, 2020)

Dalam penelitian yang dilakukan oleh Eldessa pada tahun 2014 menunjukkan bahwa terapi murottal lebih baik dalam mengurangi skala nyeri dibanding dengan terapi musik. Faradisi pada tahun 2012 mendapatkan hasil bahwa terapi murottal lebih efektif daripada terapi musik dalam menurunkan tingkat kecemasan pada pasien pra-operasi di Jawa Tengah.

Hal ini sejalan dengan penelitian yang dilakukan oleh Nurliana pada tahun 2011 di Medan bahwa terapi murottal memiliki pengaruh terhadap penurunan nyeri pada ibu yang dilakukan tindakan kuret. Sodikin juga melakukan penelitian pada tahun 2012 dan menemukan hasil bahwa terapi murottal juga berpengaruh besar terhadap respon nyeri pada pasien pasca bedah hernia di Cilacap. Sejalan dengan hal ini penulis memilih terapi murottal Al-Qur'an untuk mengatasi nyeri akut pada Ny.T.

Terapi murottal Al-Qur'an penulis berikan selama 2 hari di setiap pagi hari mulai tanggal 26-27 Februari 2021. Media yang digunakan yaitu audio atau speaker yang berisi lantunan ayat suci Al-Qur'an. Bacaan ayat Al-Qur'an diperdengarkan selama 15-20 menit. Hasil evaluasi implementasi terapi murottal pada hari pertama klien mengatakan merasa nyaman dan nyeri sedikit berkurang, skala nyeri berkurang dari 4 (sedang) menjadi 3 (ringan). Hal ini sejalan dengan

hasil studi yang dilakukan oleh Sokeh, Armiyati, dan Chanif (2013) yang menemukan pengaruh yang signifikan pada rerata intensitas nyeri sebelum dan sesudah terapi murottal.

Kemudian pada hari kedua penulis kembali memberikan terapi murottal Al-Qur'an kepada klien dan mengatakan bahwa nyerinya sedikit berkurang akan tetapi kebiasaan tidurnya belum berubah. Menurut asumsi penulis, hal ini terjadi karena klien diberikan intervensi dalam jangka waktu yang relatif singkat. Sedangkan untuk mengubah kebiasaan tidur seseorang, dibutuhkan waktu dan terapi yang dilakukan secara bertahap.

Hasil evaluasi implementasi terapi murottal pada hari kedua klien mengatakan ada perubahan sebelum dan setelah dilakukan terapi murottal Al-Qur'an. Klien mengatakan nyeri semakin berkurang dari hari sebelumnya yaitu skala 3 (ringan) berkurang menjadi skala 2 (ringan). Hasil studi kasus ini sesuai dengan penelitian yang dilakukan oleh Rio Rendra Rizqi pada tahun 2017 yang menunjukkan bahwa ada pengaruh terapi murottal terhadap tingkat nyeri pada lansia yang mengalami hiperurisemia di Unit Pelaksana Teknis Pelayanan Sosial Tresna Werdha Kabupaten Jombang tahun 2017.

Pemberian terapi murottal Al-Qur'an akan mengaktifkan sel-sel tubuh dengan cara mengubah getaran suara menjadi gelombang yang ditangkap oleh tubuh, kemudian terjadi penurunan rangsangan reseptor nyeri sehingga otak mengeluarkan opioid alami endogen yang bersifat permanen yang berfungsi

menghalangi reseptor nyeri. (Asman, 2012)

Asumsi peneliti sendiri adalah lantunan ayat suci Al-Qur'an jika dibacakan atau diperdengarkan kepada seseorang yang mengalami nyeri akan merasa lebih tenang dan lebih nyaman sehingga rasa nyeri bisa sedikit demi sedikit teralihkan dengan lantunan ayat-ayat tersebut.

Selain intervensi utama yang telah penulis lakukan yaitu terapi murottal, penulis juga melakukan intervensi keperawatan lainnya untuk mengatasi masalah keperawatan klien khususnya yang terkait sindrom geriatric insomnia. Adapun intervensi yang telah penulis lakukan yaitu memberikan edukasi atau pengetahuan berupa informasi dan instruksi yang berguna untuk mengatasi masalah diagnosis keperawatan gangguan pola tidur dan kurangnya pengetahuan klien terhadap penyakitnya. Intervensi ini penulis lakukan selama 2 hari di setiap pagi hari mulai tanggal 26-27 Februari 2021, kemudian didapatkan hasil evaluasi setelah dilakukan implementasi selama 2 hari klien mengerti tentang informasi dan instruksi yang diberikan akan tetapi tidak terjadi peningkatan kualitas tidur pada klien. Asumsi penulis hal ini disebabkan karena durasi pemberian intervensi cukup singkat karena hanya dilakukan selama 2 hari sedangkan klien Ny.T memiliki riwayat gangguan tidur yang cukup lama.

Model konsep keperawatan orem "*Self Care*" penulis terapkan dalam melakukan asuhan keperawatan pada pasien lansia yang mengalami sindrom geriatric insomnia dimana pasien memiliki keterbatasan dalam perawatan

dirinya (*Self care deficit*) akibat nyeri, sehingga penulis menentukan dan memberikan perawatan secara terapeutik (*nursing system*) dengan memberikan terapi sederhana yaitu terapi muottal. Intervensi ini mudah untuk dilakukan, tidak membutuhkan biaya dan mudah didapatkan sehingga klien dapat melakukannya secara mandiri untuk mengatasi masalah kesehatannya (*Self Care*).

Fokus utama konsep teori keperawatan ini agar pasien mampu untuk melakukan perawatan secara mandiri sehingga pasien mampu mempertahankan dan tercapai kemampuannya dalam peningkatan kesehatan dan kesejahteraan hidup. Konsep ini memberikan landasan bagi perawat terkait pentingnya untuk memandirikan pasien sesuai dengan kemampuan dan tingkat ketergantungannya masing-masing, serta tidak menempatkan pasien pada posisi dependen. (Asmadi, 2005 dalam Risnah, 2020)

C. Alternatif pemecahan Masalah (Memberikan alternative selain intervensi utama berbasis EBN)

Alternatif pemecahan masalah atau tindak lanjut yang dapat dilakukan terhadap Ny.T adalah dengan melakukan intervensi latihan relaksasi. Relaksasi adalah proses mengaktifkan sel dari saraf parasimpatis yang menstimulasi turunny semua fungsi yang dinaikkan oleh sistem saraf simpatis, dan menstimulasi naiknya semua fungsi yang diturunkan oleh saraf simpatis. Masing-masing saraf simpatis dan parasimpatis saling berpegaruh sehingga

dengan meningkatnya salah satu aktivitas sistem maka yang satu akan menghambat atau menekan fungsi yang lain. (Utami, 2009)

Dalam penelitian yang dilakukan oleh Esty Aryani Safithry pada tahun 2014 menyimpulkan bahwa masalah gangguan tidur menurun selama menjalani proses terapi. Penerapan latihan relaksasi sangat membantu dalam mengurangi tingkat kecemasan serta meningkatkan tingkah laku positif dimana pasien sudah tidak lagi mengalami gejala insomnia dan mampu melakukan terapi latihan relaksasi secara mandiri.

Allah Swt. berfirman dalam Al-Qur'an Surah Asy-Syu'ara ayat 80 yang berbunyi:

وَإِذَا مَرِضْتُ فَهُوَ يَشْفِينِ^{لَا}

Terjemahnya: *Apabila aku sakit, Dialah yang menyembuhkanku.*

Pengobatan tidak bisa mencegah atau mengundurkan kematian karena perkara-perkara itu hanya di tangan Allah. Tetapi menjaga kualitas tinggi hidup sampai ditetapkannya waktu kematian. Pengobatan memberikan kontribusi untuk melindungi dan menjaga kelanjutan kehidupan dengan fungsi gizi yang baik. Pengetahuan medis digunakan untuk mencegah penyakit yang melemahkan kesehatan manusia. (Quraisy Shihab, 2012)

BAB V

PENUTUP

A. Kesimpulan

1. Hasil pengkajian yang dilakukan terhadap Ny.T didapatkan bahwa Ny.T mengalami sindrom geriatric insomnia disebabkan karena nyeri.
2. Diagnosis keperawatan Ny.R dengan sindrom geriatric insomnia yaitu :
 - b. Nyeri akut b/d peningkatan tekanan intracranial
 - c. Gangguan pola tidur b/d ketidaknyamanan yang dirasakan
 - d. Defisit pengetahuan b/d kurangnya informasi
3. Intervensi keperawatan pada Ny.T dengan sindrom geriatric insomnia yaitu :
 - a. Manajemen nyeri : terapi murottal
 - b. Dukungan tidur
 - c. Edukasi kesehatan
4. Implementasi keperawatan pada Ny.T dengan sindrom geriatric insomnia dilakukan selama 2x24 jam pada tanggal 26-27 Februari 2021, dan semua intervensi telah diimplementasikan kepada Ny.T.
5. Hasil Evaluasi keperawatan pada Ny.T dengan sindrom geriatric insomnia didapatkan bahwa:

- a. Diagnosis keperawatan nyeri akut teratasi.
 - b. Diagnosis gangguan pola tidur teratasi
 - c. Diagnosit defisit pengetahuan teratasi
6. Hasil analisis intervensi didapatkan bahwa ada pengaruh terapi murottal pada lansia yang mengalami sindrom geriatri insomnia dengan masalah nyeri.

B. Saran

Berdasarkan hasil penelitian yang dilakukan, maka saran yang dapat saya berikan adalah sebagai berikut :

1. Institusi Pendidikan


Institusi pendidikan kesehatan agar melakukan pengembangan dan peningkatan mutu pendidikan dimasa yang akan datang, agar dapat memberikan asuhan keperawatan yang profesional untuk klien lansia yang mengalami sindrom geriatric.

2. Pelayanan Kesehatan

Pelayanan kesehatan agar lebih menekankan perawat dan petugas kesehatan lainnya untuk meningkatkan mutu pelayanan kesehatan demi membantu pengobatan lansia dan memberikan kepuasan lansia, salah satunya penerapan terapi murottal untuk lansia yang mengalami sindrom geriatric insomnia.

3. Peneliti selanjutnya

Peneliti selanjutnya diharapkan melakukan studi kasus dengan pengkajian lebih detail dan komprehensif pada klien lansia agar dapat melakukan intervensi berbasis EBN tidak hanya pada satu sindrom tetapi pada ke 14 sindrom geriatric lainnya.



UNIVERSITAS ISLAM NEGERI

ALAUDDIN

MAKASSAR

DAFTAR PUSTAKA

- Al-Qur'anul Karim Dan Terjemahannya*. Kementerian Agama RI : 2019
- Aini, D. N., Wulandari, P., & Astuti, S. P. 2018. *Pengaruh Terapi Murottal Al-Qur'an Terhadap Tekanan darah Pada Pasien Hipertensi di Ruang Cempaka Rsud Dr. H. Soewondo Kendal*. Jurnal Ners Widya Husada Semarang, 3(2).
- Alfi, W. N., Yuliwar R. 2018. Hubungan Kualitas Tidur Dengan Tekanan Darah Pasien Hipertensi Di Puskesmas Mojolangu Kota Malang. (<https://ejournal.unair.ac.id/JBE/article/download/5506/4637>)
- Al-Syaukani, Muhammad bin Ali bin Muhammad, *Fathul Qadir, ttp; Dar Al-Hadits*, 2007, jil. 4.
- Anggraeni, A.M. 2014. *Asuhan Keperawatan Keluarga Dengan Fokus Utama Anggota Keluarga Menderita Hipertensi Pada Keluarga Bapak H Di Desa Kalipucak Kidul*. Journal of Repository Fakultas Ilmu Kesehatan Universitas Muhammadiyah Purwokerto
- Asmadi. 2013. *Konsep Dasar Keperawatan*. Jakarta. EGC
- Aspiani, R.Y. 2014. *Buku Ajar Asuhan Keperawatan Gerontik*. Jakarta: Trans Info Media.
- Badan Pusat Statistik. 2015. *Statistik Penduduk Lanjut Usia 2014*. Jakarta: Badan Pusat Statistik.
- Dini, A.A. 2013. *Sindrom Geriatric (Imobilitas, Instabilitas, Gangguan Intelektual, Inkontinensia, Infeksi, Malnutrisi, Gangguan Pendengaran)*. Med.Unila,1(3):117-127
- Eka, Yulia. 2015. *Gangguan Tidur Pada Lansia*. Diakses dari <http://ekayulia.com/20015/06/02>. Pada tanggal 22 Desember 2021.
- Eldessa, V.R, Helwiyah, R & Aat, S. 2014. *Terapi Murottal Efektif Menurunkan Tingkat Nyeri Dibanding Terapi Musik Pada Pasien Pascabedah*. Jurnal Keperawatan Indonesia, Vol 17
- Faradisi, Firman.2012. *Efektivitas Terapi Murottal dan Terapi Musik Klasik terhadap Penurunan Tingkat Kecemasan Pasien Pra Operasi di Pekalongan*.
Jurnal Ilmiah Kesehatan. Vol V No. 2 September 2012.

- Handayani, S. 2015. *Pengaruh Mobilisasi Dini Terhadap Intensitas Nyeri Pasien post Sectio Caesarea di RSUD Moewardi*. Skripsi. STIKES Kesuma Husada. Surakarta.
- Herawati, N., Kurniati Maya Sari., W., & MurtiNingsih, A. T. 2018. *Pengaruh Terapi Musik Klasik Terhadap Penurunan Tekanan Darah Pada Lansia Dengan Hipertensi Di Kelurahan Simpang Rumbio Wilayah Kerja Puskesmas KTK Kota Solok*. Menara Ilmu, XII(3), 91–98.
- Kaheel, Abdel Daem Al-. 2013. *Rahasia Pengobatan dalam Islam*. terj. Muhammad Misbah. Jakarta: Amzah.
- Kemenkes RI. 2013. *Gambaran Kesehatan Lanjut Usia di Indonesia*. Jakarta: Buletin Jendela Data dan Informasi Kesehatan.
- Kholifah, Siti Nur dan Wahyu Widagdo. 2016. *Keperawatan Keluarga dan Komunitas*. Jakarta Selatan: Kementerian Kesehatan Republik Indonesia.
- Mahlufi, F., 2016. Pengaruh Terapi Murottal Terhadap Kualitas Tidur Penderita Insomnia Pada Lanjut Usia Di Kecamatan Pontianak Tenggara.
- Oktora, Sasongko. Priyo., Purnawan, Iwan., & Achiriyati, Dewi. 2016. *Pengaruh Terapi Murottal Al-Quran Terhadap Kualitas Tidur Lansia di Unit Rehabilitasi Sosial Dewanata Cilacap*. Jurnal Keperawatan Soedirman (The Soedirman Journal of Nursing) , Vol. 11 No. 3 Hal. 168-173.
- Perry, P. 2009. *Buku Ajar Fundamental Keperawatan: Konsep, Proses, Praktik*.
- PPNI. 2018. *Standar Luaran Keperawatan Indonesia: Definisi dan Kriteria Hasil Keperawatan, Edisi 1*. Jakarta: DPP PPNI
- PPNI. 2017. *Standar Diagnosis Keperawatan Indonesia: Definisi dan Indikator Diagnostik, Edisi III*. Jakarta: DPP PPNI
- PPNI. 2018. *Standar Intervensi Keperawatan Indonesia: Definisi dan Tindakan Keperawatan, Edisi II*. Jakarta: DPP PPNI
- Prabowo, T. 2018. *Dokumentasi Keperawatan*. Yogyakarta: PT. Pustaka Baru.
- Rosmita. 2019. *Comprehensive Geriatric Assessment*. Medan: Universitas Sumatera Utara
- Sodikin., Irawaty, D., & Sukmarini, L. 2012. *Pengaruh Terapi Bacaan Al-Quran Melalui Media Audio Terhadap Respon Nyeri Pasien Post Operasi Hernia di RS Cilacap*. Tesis Magister FIK UI, Depok.

Suci. 2014. *Asuhan Keperawatan Pada Lansia*. Jakarta : Trans Info Medika.

World Health Organization (WHO).


Yasir, M. 2016. *Studi Al-Quran*. Riau : Asa Riau (CV. Asa Riau)



UNIVERSITAS ISLAM NEGERI

ALAUDDIN

M A K A S S A R



UNIVERSITAS ISLAM NEGERI

A
ALAUDDIN

I
M A K A S S A R



M A K A S S A R



ALRODDIN

MAKASSAR

KTI NURFADILAH MUKARRAMAH (1)

ORIGINALITY REPORT

21%
SIMILARITY INDEX

21%
INTERNET SOURCES

4%
PUBLICATIONS

9%
STUDENT PAPERS

PRIMARY SOURCES

1	www.scribd.com Internet Source	5%
2	repo.stikesicme-jbg.ac.id Internet Source	2%
3	eprints.kertacendekia.ac.id Internet Source	2%
4	repositori.uin-alauddin.ac.id Internet Source	2%
5	eprints.poltekkesjogja.ac.id Internet Source	2%
6	scholar.unand.ac.id Internet Source	1%
7	eprints.umm.ac.id Internet Source	1%
8	repository.poltekkes-tjk.ac.id Internet Source	1%
9	pt.scribd.com Internet Source	1%

10	alukma.blogspot.com Internet Source	1 %
11	Submitted to University of Muhammadiyah Malang Student Paper	1 %
12	id.123dok.com Internet Source	1 %
13	budirahayu.ip-dynamic.com:81 Internet Source	1 %
14	zdocs.tips Internet Source	1 %
15	repo.stikesperintis.ac.id Internet Source	1 %
16	www.slideshare.net Internet Source	1 %
17	core.ac.uk Internet Source	1 %

Exclude quotes Off
Exclude bibliography Off

Exclude matches < 1%

ALAUDDIN
M A K A S S A R

RIWAYAT HIDUP



Nurfadilah Mukarramah, sering disapa Ilha lahir di Walimpong pada tanggal 10 Desember 1993 merupakan anak sulung dari 2 bersaudara dari pasangan Muhsin dan Jumardiana. Penulis memulai pendidikan pada taman kanak-kanak di Raudatul Atfal Tomporeng Deceng pada tahun 1999 dan tamat pada tahun 2000. Pada tahun yang sama penulis melanjutkan pendidikan dasar di MIN 3 Bone dan tamat pada tahun 2006. Kemudian penulis melanjutkan pendidikan menengah pertama di SMP Negeri 1 Ulaweng dan tamat pada tahun 2009. Selanjutnya melanjutkan lagi di SMA Negeri 15 Bone dan menyelesaikan pendidikan pada tahun 2011. Setelah itu, di tahun yang sama penulis melanjutkan pendidikan di Universitas Islam Negeri Alauddin Makassar pada Fakultas Kedokteran dan Ilmu Kesehatan jurusan Keperawatan. Setelah melalui berbagai ujian, hambatan dan rintangan, syukur Alhamdulillah berkat pertolongan Allah SWT, perjuangan keras yang disertai iringan doa dari orang tua, keluarga dan teman-teman akhirnya dapat menyelesaikan pendidikan S1 Keperawatan pada tahun 2018 dan melanjutkan pendidikan Profesi Ners pada tahun 2019 di Universitas Islam Negeri Alauddin Makassar dan dinyatakan lulus dalam ujian munaqasyah pada 31 Desember 2021.

ALAUDDIN
M A K A S S A R