Hubungan Faktor Ibu dengan Kejadian *Stunting* Balita Usia 0-59 Bulan Di Wilayah Puskesmas Kassi Kassi Kecamatan Rappocini Tahun 2021

SKRIPSI

Diajukan Untuk Memenuhi Salah Satu Syarat Meraih Gelar
Sarjana Kedokteran Jurusan Pendidikan Dokter
Pada Fakultas Kedokteran dan Ilmu Kesehatan
UIN Alauddin Makassar

Oleh:

SITI NOERFARIDHA SYARIF
NIM: 70600118030

FAKULTAS KEDOKTERAN DAN ILMU KESEHATAN
UIN ALAUDDIN MAKASSAR
2022

PERNYATAAN KEASLIAN SKRIPSI

Mahasiswa yang bertandatangan di bawah ini:

Nama	: Siti Noerfaridha Syarif
NIM	: 70600118030
Tempat,Tanggal Lahir	: Parepare,17 Oktober 1998
Jurusan	: Pendidikan Dokter
Fakultas	: Fakultas Kedokteran dan Ilmu Kesehatan
Alamat	: Jl. Emmy Saelan Kompleks Graha Sari G/10
JuduL	: Hubungan Faktor Ibu dengan Kejadian *Stunting* Balita Usia 0-59 Bulan di Puskesmas Kassi-Kassi Kecamatan Rappocini Tahun 2021

Menyatakan dengan sesungguhnya dan penuh kesadaran bahwa skripsi ini benar adalah hasil karya sendiri. Jika dikemudian hari terbukti bahwa ia merupakan duplikat, tiruan, plagiat, atau dibuat oleh orang lain, sebagian atau seluruhnya, maka skripsi dan gelar yang diperoleh karenanya batal demi hukum.

Makassar, 17 Februari 2022

Siti Noerfaridha Syarif
NIM: 70600118030

UNIVERSITAS ISLAM NEGERI
ALAUDDIN
MAKASSAR

PERSETUJUAN UJIAN HASIL KTI

JUDUL : Hubungan Faktor Ibu dengan Kejadian *Stunting* Balita Usia 0-59 Bulan di Puskesmas Kassi-Kassi Kecamatan Rappocini Tahun 2021

Telah Disetujui Oleh Pembimbing Untuk Diajukan Dalam Seminar Hasil Karya Tulis Ilmiah (KTI) Mahasiswa Kedokteran

Makassar, 7 Februari 2022

PEMBIMBING I	PEMBIMBING II
dr.Darmawansyih,M.Kes	Dr.dr.Dewi Setiawati, Sp.OG.,M.Kes

UNIVERSITAS ISLAM NEGERI
ALAUDDIN
MAKASSAR

PENGESAHAN SKRIPSI

Skripsi yang berjudul ***"Hubungan Faktor Ibu dengan Kejadian Stunting Balita Usia 0-59 Bulan di Puskesmas Kassi-Kassi Kecamatan Rappocini Tahun 2021"*** yang disusun oleh Siti Noerfaridha Syarif, NIM 70600118030, Mahasiswa Program Studi Pendidikan Dokter pada Fakultas Kedokteran dan Ilmu Kesehatan UIN Alauddin Makassar, telah diuji dan dipertahankan dalam sidang *Munaqasyah* yang diselenggarakan pada hari Kamis, 10 Februari 2022, dinyatakan telah dapat diterima sebagai salah satu syarat memperoleh gelar Sarjana Kedokteran

Makassar, 21 Februari 2022
20 Rajab 1443

DEWAN PENGUJI:

Ketua	**: Dr. dr. Syatirah., Sp.A., M.Kes**	(.....)
Sekertaris	**: Dr. dr. Rosdianah, M.Kes**	(.....)
Pembimbing I	**: dr. Darmawansyih, M.Kes**	(.....)
Pembimbing II	**: Dr. dr. Dewi Setiawati, Sp.OG., M.Kes**	(.....)
Penguji I	**: dr. Azizah Nurdin, Sp. OG., M.Kes**	(.....)
Penguji II	**: Dr. Zulfahmi Alwi, P.hD**	(.....)

Diketahui Oleh:
Dekan Fakultas Kedokteran dan Ilmu Kesehatan
UIN Alauddin Makassar

Dr. dr. Syatirah., Sp.A., M.Kes
NIP: 19800701 200604 2 002

KATA PENGANTAR

بِسْمِ اللَّهِ الرَّحْمَٰنِ الرَّحِيمِ

Puji syukur atas kehadirat Allah SWT yang telah memberikan petunjuk dan kemudahan kepada penulis sehingga dapat menyelesaikan skripsi yang berjudul **"Hubungan Faktor Ibu dengan Kejadian *Stunting* Balita Usia 0-59 Bulan Di Wilayah Puskesmas Kassi Kassi Kecamatan Rappocini Tahun 2021"**. Shalawat dan salam selalu tercurahkan kepada Rasulullah Saw. yang telah mengantarkan dunia dari kegelapan menuju alam yang terang benderang seperti sekarang ini.

Skripsi ini disusun sebagai salah satu syarat guna mendapatkan gelar Sarjana Kedokteran pada Fakultas Kedokteran dan Ilmu Kesehatan Universitas Islam Negeri Alauddin Makassar. Penulis menyadari bahwa dalam menyelesaikan skripsi ini tidak lepas dari bantuan berbagai pihak. Untuk itu penulis menyampaikan terima kasih yang tulus, rasa hormat kepada kedua orang tua ayahanda Syarif dan ibunda Naharia Baddu juga seluruh keluarga, serta atas semua bantuan dan dukungannya selama pelaksanaan dan penyusunan skripsi ini kepada :

1. Prof. Drs. Hamdan Juhannis, M.A., Ph.D selaku Rektor Universitas Islam Negeri Alauddin Makassar beserta seluruh staf dan jajarannya.
2. Dr. dr. Syatirah, Sp.A., M.Kes selaku Dekan Fakultas Kedokteran dan Ilmu Kesehatan serta Staf Akademik yang telah membantu mengatur dan mengurus dalam hal administrasi serta bantuan kepada penulis selama menjalankan pendidikan.

UNIVERSITAS ISLAM NEGERI
ALAUDDIN
MAKASSAR

3. dr. Rini Fitriani, M.Kes. selaku Ketua Program Studi Pendidikan Studi Pendidikan Dokter, beserta Dosen pengajar mata kuliah yang telah memberikan ilmu yang bermanfaat selama penulis menempuh bangku kuliah di Program Studi Pendidikan Dokter UIN Alauddin Makassar.
4. Kepada dr. Darmawansyih, M.Kes. selaku pembimbing I dan Dr.dr. Dewi Setiawati, Sp.OG, M.Kes. selaku pembimbing II, yang telah meluangkan waktu, tenaga, dan pikiran untuk memberikan masukan, arahan, dan bimbingan kepada penulis.
5. Kepada dr. Azizah Nurdin, Sp.OG., M.Kes selaku dosen penguji kompetensi dan Dr. Zulfahmi Alwi Ph.D selaku dosen penguji integrasi keislaman yang telah memberi banyak masukan dan saran yang bermanfaat untuk penulis.
6. Seluruh dosen Program Studi Pendidikan Dokter UIN Alauddin Makassar yang telah memberikan ilmu yang bermanfaat selama proses studi dan seluruh staf Program Studi Pendidikan Dokter UIN Alauddin Makassar yang telah membantu mengatur dan mengurus dalam hal administrasi serta bantuan lainnya kepada penulis.
7. Saudara sepembimbing akademik, keluarga Buni, dan saudara seperjuangan F18ronektin dan yang telah memberikan semangat dan motivasi kepada penulis dalam keadaan apapun dan telah memberikan banyak masukan kepada penulis dalam pembuatan skripsi ini
8. Terima kasih kepada semua pihak yang tidak dapat disebutkan satu persatu.

UNIVERSITAS ISLAM NEGERI
ALAUDDIN
MAKASSAR

Akhir kata saya mengucapkan terima kasih banyak kepada semua pihak yang turut berperan dalam penyelesaian skripsi ini, semoga dapat bernilai ibadah di sisi Allah SWT, aamiin. Sekian dan terima kasih.

Wassalamu'alaikum Wr. Wb

Makassar, 4 Februari 2022

Siti Noerfaridha Syarif

70600118030

UNIVERSITAS ISLAM NEGERI
ALAUDDIN
MAKASSAR

DAFTAR ISI

HALAMAN JUDUL ..... **i**
PERNYATAAN KEASLIAN SKRIPSI ..... **ii**
PERSETUJUAN UJIAN HASIL KTI ..... **iii**
PENGESAHAN SKRIPSI ..... **iv**
KATA PENGANTAR ..... **v**
DAFTAR ISI ..... **viii**
DAFTAR TABEL ..... **x**
DAFTAR GAMBAR ..... **xi**
DAFTAR LAMPIRAN ..... **xii**
ABSTRAK ..... **xiii**
ABSTRACT ..... **xiv**
BAB I PENDAHULUAN ..... **xiii**
A. Latar Belakang 1
B. Rumusan Masalah 7
C. Hipotesis 8
D. Definisi Operasional dan Ruang Lingkup Penelitian 9
E. Kajian Pustaka 11
F. Tujuan Penelitian 16
G. Manfaat Penelitian 17
BAB II TINJAUAN PUSTAKA **19**
A. Definisi Stunting 19
B. Ciri – Ciri Anak Mengalami Stunting 19
C. Faktor yang Mempengaruhi Terjadinya Stunting 20
D. Pengukuran Status Stunting dengan Antropometri 34
E. Dampak Stunting 35
F. Stunting dalam Pandangan Islam 38
G. Kerangka Teori 49
H. Kerangka Konsep 50
I. Kerangka Kerja 51

UNIVERSITAS ISLAM NEGERI
ALAUDDIN
M A K A S S A R

BAB III METODE PENELITIAN 52
A. Desain Penelitian 52
B. Lokasi penelitian 52
C. Waktu penelitian 52
D. Variabel Penelitian 52
E. Populasi dan Sampel 53
F. Cara Pengumpulan Data 55
G. Instrumen Penelitian 55
H. Pengolahan Data 55
I. Analisis Data 56
J. Penyajian Data 57
K. Etika Penelitian 57
BAB IV HASIL DAN PEMBAHASAN 58
A. Hasil 58
B. Pembahasan 68
C. Keterbatasan Penelitian 81
BAB V KESIMPULAN DAN SARAN 83
A. Kesimpulan 83
B. Saran 83
DAFTAR PUSTAKA 85
LAMPIRAN 93
RIWAYAT HIDUP 116

UNIVERSITAS ISLAM NEGERI
ALAUDDIN
MAKASSAR

DAFTAR TABEL

Tabel 1. 1 Definisi Operasional 9

Tabel 1. 2 Kajian Pustaka 11

Tabel 4. 1 Distribusi frekuensi Karakteristik Responden dan Sampel Balita Usia 0-59 Bulan di Puskesmas Kassi-Kassi Tahun 2021 57

Tabel 4. 2 Hubungan Usia Ibu Saat Hamil dengan Kejadian *Stunting* pada Balita Usia 0-59 Bulan di Puskesmas Kassi-Kassi Tahun 2021 62

Tabel 4. 3 Hubungan Tingkat Pendidikan Ibu dengan Kejadian *Stunting* pada Balita Usia 0-59 Bulan di Puskesmas Kassi-Kassi Tahun 2021 63

Tabel 4. 4 Hubungan Jarak Kelahiran dengan Kejadian *Stunting* pada Balita Usia 0-59 Bulan di Puskesmas Kassi-Kassi Tahun 2021 64

Tabel 4. 5 Hubungan Tinggi Badan Ibu dengan Kejadian *Stunting* pada Balita Usia 0-59 Bulan di Puskesmas Kassi-Kassi Tahun 2021 65

Tabel 4. 6 Hubungan Status Gizi Ibu dengan Kejadian *Stunting* pada Balita Usia 0-59 Bulan di Puskesmas Kassi-Kassi Tahun 2021 66

Tabel 4. 7 Hubungan Anemia Ibu dengan Kejadian *Stunting* pada Balita Usia 0-59 Bulan di Puskesmas Kassi-Kassi Tahun 2021..... 67

UNIVERSITAS ISLAM NEGERI
ALAUDDIN
MAKASSAR

DAFTAR GAMBAR

Gambar 2. 1 Kerangka Teori 49

Gambar 2. 2 Kerangka Konsep 50

Gambar 2. 3 Kerangka Kerja 51

UNIVERSITAS ISLAM NEGERI
ALAUDDIN
MAKASSAR

DAFTAR LAMPIRAN

Lampiran 1 Lembar Persetujuan *Inform Consent* 93

Lampiran 2 Panduan Wawancara Penelitian 94

Lampiran 3 Persuratan 96

Lampiran 4 Data Penelitian 102

Lampiran 5 Pengolahan Data..... 106

Lampiran 6 Foto Penelitian 115

UNIVERSITAS ISLAM NEGERI
ALAUDDIN
MAKASSAR

HUBUNGAN FAKTOR IBU DENGAN KEJADIAN STUNTING BALITA USIA 0-59 BULAN DI WILAYAH KERJA PUSKESMAS KASSI-KASSI KECAMATAN RAPPOCINI TAHUN 2021

Siti Noerfaridha Syarif[1], Darmawansyih[2], Dewi Setiawati[3], Azizah Nurdin[4], Zulfahmi Alwi[5]

Program Studi Pendidikan Dokter Fakultas Kedokteran dan Ilmu Kesehatan UIN Alauddin Makassar

ABSTRAK

Stunting merupakan hasil dari standar pertumbuhan < -2 SD di nilai dari Z-score panjang badan menurut umur (PB/U) atau tinggi badan menurut umur (TB/U). Penelitian ini bertujuan untuk melihat hubungan antara faktor Ibu dengan kejadian *stunting* balita usia 0-59 bulan di wilayah kerja Puskesmas Kassi-Kassi Kecamatan Rappocini tahun 2021. Penelitian menggunakan desain penelitian *analitik observasional* dengan pendekatan *cross sectional*. Populasi dalam penelitian adalah balita di wilayah Puskesmas Kassi-Kassi sebanyak 1.433 balita dengan menggunakan teknik *purposive sampling* yang memenuhi kriteria inklusi didapatkan sampel sebanyak 251 balita. Hasil penelitian memiliki jumlah karakteristik balita yang mengalami stunting sebanyak 115 responden (45,8%), Ibu yang memiliki usia saat hamil <20 tahun dan >35 tahun sebanyak 67 responden (26,7%), Ibu dengan tingkat pendidikan rendah (≤9 tahun) sebanyak 57 responden (22,7%), balita dengan jarak kelahiran dekat (≤2 tahun) sebanyak 39 balita (15,5%), Ibu dengan tinggi badan pendek (<150 cm) sebanyak 59 responden (23,5%), Ibu dengan status gizi KEK (Lila <23,5 cm) sebanyak 55 responden (21,9%), dan Ibu mengalami anemia (Hb <11 gr/dl Trimester I&III, Hb<10,5 Trimester II) sebanyak 34 responden (13,5%). Dari hasil pengujian Chi-Square, didapatkan hubungan antara faktor Ibu dengan kejadian *stunting* balita usia 0-59 bulan di Wilayah Kerja Puskesmas Kassi-Kassi Kecamatan Rappocini tahun 2021.

Kata kunci: *Stunting*, Usia, Pendidikan, Jarak, Tinggi Badan, Gizi, Anemia.

THE RELATIONSHIP BETWEEN VARIOUS MATERNAL FACTORS AND THE OCCURRENCES OF STUNTING IN TODDLERS AGED BETWEEN 0-59 MONTHS IN KASSI-KASSI HEALTH CENTER OF RAPPOCINI DISTRICT IN 2021

Siti Noerfaridha Syarif[1)], Darmawansyih[(2)], Dewi Setiawati[(3)], Azizah Nurdin[(4)], Zulfahmi Alwi[(5)]

Medical Education Study Program, Faculty of Medicine and Health Sciences
UIN Alauddin Makassar

ABSTRACT

Stunting refers to a chronic condition where children experience impaired growth due to poor nutrition and infection. The toodlers with stunting are likely to have the body length or height based on their ages of below <-2SD. The major purpose of this study was to investigate the relationship between various maternal factors and the occurrences of stunting in toddlers aged between 0-59 months. The site of this research was at the Kassi-Kassi Public Health Center. The methodological approach used in this study was analytical observation by using a cross sectional approach. The population in this study was toddler patients at Kassi-Kassi Health Center amounting for 1.433 toddlers. The samples of this research consisted of 251 toddlers which were selected by using purposive sampling technique according to the inclusion criteria. The findings of this study indicated that there were 114 toddlers (45.4%) who experienced stunting. In this research, there were 67 stunting toddlers (26.7%) in which their mothers were aged below 20 and above 35, while the mothers with a low education level (≤9 years) were 57 respondents (22.7%). Moreover, the toddlers which had a close birth spacing (≤2 years) were 39 toddlers (15.5%), whereas the mothers with short height (<150 cm) were 59 respondents (23.5%). Subsequently, the mothers with KEK nutritional status (upper arm circumference<23.5 cm) were 55 respondents (21.9%), and ultimately the mothers experiencing anemia (Hb <11 g/dl Trimester I&III, Hb <10 ,5 Trimester II) were 34 respondents (13.5%). Based on the results of the Chi-Square test analysis, it could be concluded that there was a relationship between maternal factors and the occurrences of stunting in toddlers aged between 0-59 months in Kassi-Kassi Health Center of Rappocini District in 2021.

Key words: *Stunting*, Age, Education, Birth Spacing, Height, Nutrition, Anemia.

BAB I

PENDAHULUAN

A. *Latar Belakang*

Permasalahan gizi adalah permasalahan kesehatan global sebab berlangsung hampir di semua belahan dunia. Kekurangan gizi dapat memperlambat proses tumbuh kembang pada anak. Anak yang memiliki masalah tumbuh kembang mempunyai tingkat kecerdasan yang tidak optimal dan mudah terkena penyakit sehingga berisiko pada penurunan produktivitas di masa depan yang dapat membatasi perkembangan ekonomi dari suatu negara (Hanifah, dkk., 2020).

Peningkatan masalah gizi kurang pada balita dan anak usia masuk sekolah menjadi masalah gizi yang cukup berat di Indonesia. Kekurangan gizi akan berdampak dalam jangka pendek hingga jangka panjang. *Stunting* menjadi salah satu dampak masalah gizi yang panjang atau kronis disebabkan oleh kekurangan gizi akibat ketidakcukupan gizi masa lalu (Sutarto, dkk., 2018).

Stunting atau perawakan pendek merupakan istilah yang digunakan untuk anak yang tingginya lebih di bawah rata-rata (<-2 SD) dari jenis kelamin, usia kronologis, dan idealnya dari kelompok ras-etnis yang sama (Richmond,2021). Menurut WHO, *stunting* merupakan hasil dari standar pertumbuhan tidak mencapai -2 standar deviasi yang di nilai dari Z-score panjang badan menurut umur (PB/U) atau tinggi badan menurut umur (TB/U) (Yadika, dkk., 2019).

Berdasarkan *World Health Organization* (WHO) tahun 2018, prevalensi balita *stunting* tertinggi di dunia yaitu Asia Tenggara/*South-East Asia Regional* (SEAR). Indonesia berada di urutan ke-3 di Asia Tenggara yang memiliki balita

stunting. Adapun pada tahun 2005-2017 di Indonesia rata-rata prevalensi balita *stunting* 36,4% (Kemenkes, 2018)

Menurut *Global Nutrition Target* 2025, diperkirakan anak berumur ≤ 5 tahun yang akan mengalami *stunting* akan mencapai 171 juta hingga 314 juta di dunia dengan 90% berasal dari negara di benua Afrika dan Asia. *Global Nutrision* melaporkan bahwa balita di Indonesia mengalami 3 masalah gizi (*stunting*, *wasting*, dan *overweight*) sehingga masuk dalam 117 negara yang mengalami masalah gizi tersebut (WHO, 2014).

Menurut hasil Riset Kesehatan Dasar (Riskesdas) pada tahun 2018, Indonesia berada di urutan ke-5 prevalensi balita *stunting* tertinggi di dunia sebesar 30,8 %. Adapun urutan ke-1 India kemudian berurut Tiongkok, Nigeria, dan Pakistan. Provinsi Jawa Timur menjadi prevalensi *stunting* tertinggi sebesar 26,7 % di Indonesia (Umiyah dan Hamidiyah, 2021).

Prevalensi balita *stunting* di Indonesia tahun 2007 sebesar 36,8% menurun pada tahun 2010 menjadi 35,6%, meningkat kembali tahun 2013 menjadi 37,2%, kemudian mengalami penurunan tahun 2017 menjadi 29,6%. Menurut *World Health Organization* (WHO), prevalensi balita *stunting* ≥ 20% masih menjadi masalah kesehatan masyarakat yang harus ditangani sesuai dengan persentase balita *stunting* di Indonesia yang masih tinggi (Apriluana dan Fikawati, 2018).

Data dari hasil Pemantauan Status Gizi (PSG) di 24 kabupaten/kota Sulawesi Selatan didapatkan prevalensi balita *stunting* tahun 2014 sebesar 34,5% kemudian menurun menjadi 34,1% tahun 2015, dan kembali meningkat mencapai 34,8% tahun 2017 (Khatimah, 2020). Berdasarkan hasil Riset Kesehatan Dasar

(Riskesdas) pada tahun 2018, prevalensi balita *stunting* di Sulawesi Selatan sebesar 34,8% dan sebesar 25,2 % di Kota Makassar (Windasari, dkk., 2020).

Data balita *stunting* dari Dinas Kesehatan Kota Makassar pada tahun 2016 sebesar 9.241 balita, mengalami penurunan pada tahun 2017 menjadi 6.021 balita, kemudian stagnan atau kasus tetap sama pada tahun 2018, dan pada tahun 2019 kembali meningkat mencapai 7.265 balita *stunting*. Hal ini menunjukkan kasus balita *stunting* masih tinggi di Kota Makassar (Halimah dan Suntin, 2020).

Presentase kasus *stunting* di wilayah Kecamatan Kota Makassar pada tahun 2019, kasus *stunting* tertinggi di Kecamatan Biringkanaya sebanyak 1193 balita (16,4%), kemudian Kecamatan Rappocini sebanyak 794 balita (10,9%), disusul Kecamatan Panakukang sebanyak 784 balita (10,8%), dan kasus terendah di Kecamatan Wajo yaitu 57 balita (0,8%) (Halimah dan Suntin, 2020).

Berdasarkan survei terbaru di Kota Makassar yang dilakukan oleh Dinas Kesehatan Kota Makassar pada tahun 2020 didapatkan data prevalensi *stunting* di berbagai Puskesmas dengan prevalensi tertinggi yaitu Puskesmas Barrang Lompo (34,77%), disusul Puskesmas Kassi Kassi (22,92%), dan terakhir Puskesmas Kaluku Bodoa (18,47%) (Dinkes Kota Makassar, 2020).

Masalah *stunting* dapat disebabkan oleh faktor multidimensi yang saling berkaitan (Nengsih dan Warastuti, 2020). Menurut Kementrian Kesehatan Republik Indonesia, *stunting* dipengaruhi oleh beberapa faktor berupa faktor ibu, faktor bayi dan balita, serta faktor sosial, ekonomi, dan lingkungan (Kemenkes, 2018).

UNIVERSITAS ISLAM NEGERI
ALAUDDIN
MAKASSAR

Status gizi dan kesehatan ibu saat sebelum dan selama hamil, serta setelah persalinan dapat memberikan pengaruh pada perkembangan janin hingga berisiko terjadi *stunting*. Beberapa faktor dari ibu yang memberikan pengaruh yaitu tinggi badan ibu (pendek), jarak kelahiran yang sangat dekat, usia ibu saat hamil yang masih muda atau tua, dan konsumsi nutrisi yang tidak cukup pada saat kehamilan (Kemenkes, 2018). Berdasarkan penelitian Ikeda dan Tiwari, menunjukkan faktor risiko kasus *stunting* pada balita adalah pendidikan ibu dan anemia (Ni'mah dan Nadhiroh, 2016).

Asupan nutrisi yang tidak cukup juga merupakan salah satu faktor dari ibu yang mempengaruhi kejadian *stunting*. Data pada tahun 2017 menunjukkan 10,7% Wanita Usia Subur (WUS) dan 14,8 % ibu hamil terancam Kekurangan Energi Kronik (KEK). Maka, Wanita Usia Subur (WUS) diharapkan meningkatkan asupan gizi untuk mencapai berat badan ideal saat hamil sehingga terhindar dari risiko KEK. Adapun program gizi yang telah dijalankan pemerintah sesuai dengan Peraturan Menteri Kesehatan No. 51 Tahun 2016 untuk ibu hamil adalah memberikan biskuit yang memiliki kandungan protein, karbohidrat, asam linoleat, 11 vitamin serta 7 mineral berdasarkan Standar Produk Suplementasi Gizi (Kemenkes, 2018).

Adapun dampak *stunting* berdasarkan laporan Bank Dunia tahun 2016, yaitu dapat mengakibatkan kerugian ekonomi hingga 2-3% Produk Domestik Bruto (PDB) dari suatu negara. Jika PDB Indonesia sebesar Rp. 13.000 triliyun maka kerugian ekonomi yang mungkin dialami hingga Rp. 260.390 trilyun per tahun.

UNIVERSITAS ISLAM NEGERI
ALAUDDIN
MAKASSAR

Oleh karena itu, negara harus fokus untuk menanggulangi permasalahan gizi yang telah terjadi (Rahmawati, dkk., 2020).

Stunting pada anak balita akibat kekurangan gizi kronis terutama terjadi pada Seribu Hari Pertama Kehidupan (1.000 HPK) (Kemenkes, 2020). Periode Seribu Hari Pertama Kehidupan (1.000 HPK) adalah periode kritis sebagai awal terjadinya *stunting* yang kemudian berdampak jangka panjang hingga dapat berulang dalam siklus kehidupan (Atikah, dkk., 2018). Seribu Hari Pertama Kehidupan (1.000 HPK) dimulai saat ibu hamil dan 2 tahun pertama kehidupan. Intervensi gizi pada 1.000 HPK akan berdampak besar karena pertumbuhan dan perkembangan anak terjadi dengan sangat cepat (Zogara dan Pantaleon, 2020).

Untuk menangani masalah *stunting* dibutuhkan bantuan dari masyarakat baik tokoh agama, tokoh adat, tokoh masyarakat, pemerintah, lembaga, Pembinaan Kesejahteraan Keluarga (PKK), karang taruna, kader posyandu, dokter, bidan, guru Pendidikan Anak Usia Dini (PAUD) serta masyarakat yang peduli kesehatan dan pendidikan berperan aktif dalam memonitor seluruh sasaran *sunting* pada Seribu Hari Pertama Kehidupan (1.000 HPK) (Rahmadhita, 2020). Adapun berbagai upaya pemerintah dalam membuat program untuk mengatasi *stunting* yaitu Program Indonesia Sehat Pendekatan Keluarga (PIS-PK), Pemberian Makanan Tambahan (PMT), dan Seribu Hari Pertama Kehidupan (1.000 HPK) (Sani, dkk., 2019).

Berdasarkan firman Allah SWT. dalam QS Al-Maidah (5) ayat 88 yang terjemahnya :

Dan makanlah dari apa yang telah diberikan Allah kepadamu sebagai rezeki yang halal dan baik, dan bertakwalah kepada Allah yang kamu beriman kepada-Nya (QS Al-Maidah/5:88) (Departemen Agama RI, 2012)

Dari ayat tersebut dijelaskan bahwa ada makanan yang halal dan makanan yang baik dianjurkan untuk dikonsumsi. Makanan yang halal adalah makanan yang didapatkan dengan cara yang halal sesuai dengan syariat agama islam, sedangkan makanan yang baik adalah makanan bergizi yang mengandung protein, vitamin, kalsium, mineral, dan sebagainya. Untuk mengembangkan fisik anak dalam kandungan, sangat dianjurkan untuk makan makanan yang halal dan baik bagi ibu yang mengandung (Chaeruddin, 2015).

Adapun hadis yang lain riwayat al-Bukhari dari Abu Hurairah bahwa Rasulullah saw. bersabda:

عَنْ أَبِي هُرَيْرَةَ رَضِيَ اللَّهُ عَنْهُ، عَنْ النَّبِيِّ صَلَّى اللَّهُ عَلَيْهِ وَسَلَّمَ قَالَ

تُنْكَحُ الْمَرْأَةُ لِاَرْبَعٍ: لِمَالِهَا، وَلِحَسَبِهَا، وَجَمَالِهَا، وَلِدِينِهَا. فَاظْفَرْ بِذَاتِ الدِّينِ تَرِبَتْ يَدَاكَ.

Nikahilah seorang perempuan dengan empat perkara yakni harta, keturunan, kecantikan, dan agamanya. Oleh sebab itu, jika tidak ingin binasa pilih seorang perempuan yang baik agamanya (HR. Al-Bukhari dari Abu Hurairah).

Uraian hadis ini menjelaskan ada empat hal yang diutamakan dalam memilih calon istri kelak yakni kecantikan, keturunan, kekayaan, dan agamanya. Dari keempat itu agama merupakan yang paling diutamakan. Agama yang dimaksudkan adalah calon istri mempunyai mental dan perilaku terpuji, melaksanakan ajaran agama dengan baik, hal ini sangat berpengaruh bagi perkembangan psikis anak yang berada dalam kandungan sehingga lahir sebagai anak yang saleh ataupun salehah. Sedangkan kecantikan dan keturunan yang dimaksud ialah calon istri mempunyai fisik yang sehat dan kuat serta tidak

UNIVERSITAS ISLAM NEGERI
ALAUDDIN
MAKASSAR

memiliki riwayat penyakit keturunan sehingga dapat melahirkan keturunan yang sehat pula (Chaeruddin, 2015).

Imam Al Ghazali pun bertutur :

Didiklah anakmu 25 tahun sebelum ia lahir (Imam Al Ghazali).

Makna dari perkataan tersebut ialah didikan pertama kali dilakukan pada calon orang tua kelak. Hendaknya para calon orang tua seharusnya sudah sejak dulu mulai mempersiapkan diri untuk menciptakan penerus yang berkualitas (Ramli, dkk., 2017).

Ibu bertugas sebagai sekolah pertama untuk anak sehingga mencerminkan bahwa pendidikan perempuan sangat diutamakan bagi sebuah generasi. Itulah terkadang perempuan biasa disebut juga dengan julukan ujung tombak pendidikan generasi bangsa, karena jika perempuan itu rusak maka rusak pula generasi bangsa. Membutuhkan waktu yang lama untuk mendidik diri sendiri supaya kelak dapat menjadi pendidik yang baik bagi anak. Agar tercipta generasi Qurani dan senantiasa mengikuti sunnah Rasulullah dianjurkan untuk para orang tua mulai mempersiapkan diri jauh sebelum dari lahirnya anak keturunan (Syuhud, 2011).

Berdasarkan uraian diatas, maka peneliti tertarik untuk melakukan penelitian tentang " Hubungan Faktor Ibu dengan Kejadian *Stunting* Balita Usia 0-59 Bulan Di Wilayah Puskesmas Kassi Kassi Kecamatan Rappocini Tahun 2021 ".

B. Rumusan Masalah

Berdasarkan uraian latar belakang masalah diatas, maka dapat dirumuskan pertanyaan penelitian sebagai berikut :

Apakah terdapat hubungan antara faktor Ibu dengan kejadian *stunting* pada balita usia 0-59 bulan di Wilayah Puskesmas Kassi Kassi Kecamatan Rappocini Tahun 2021?

C. Hipotesis

Hipotesis dari penelitian ini adalah :

1. Hipotesis nol (H_0) : tidak ada hubungan antara usia ibu saat hamil dengan kejadian *stunting* pada balita.

   Hipotesis alternatif (H_a) : ada hubungan antara usia ibu saat hamil dengan kejadian *stunting* pada balita.

2. Hipotesis nol (H_0) : tidak ada hubungan antara tingkat pendidikan ibu dengan kejadian *stunting* pada balita.

   Hipotesis alternatif (H_a) : ada hubungan antara tingkat pendidikan ibu dengan kejadian *stunting* pada balita.

3. Hipotesis nol (H_0) : tidak ada hubungan antara jarak kelahiran dengan kejadian *stunting* pada balita.

   Hipotesis alternatif (H_a) : ada hubungan antara jarak kelahiran dengan kejadian *stunting* pada balita.

4. Hipotesis nol (H_0) : tidak ada hubungan antara tinggi badan ibu dengan kejadian *stunting* pada balita.

   Hipotesis alternatif (H_a) : ada hubungan antara tinggi badan ibu dengan kejadian *stunting* pada balita.

5. Hipotesis nol (H_0) : tidak ada hubungan antara status gizi ibu dengan kejadian *stunting* pada balita.

UNIVERSITAS ISLAM NEGERI
ALAUDDIN
M A K A S S A R

Hipotesis alternatif (H_a) : ada hubungan antara status gizi ibu dengan kejadian *stunting* pada balita.

6. Hipotesis nol (H_0) : tidak ada hubungan antara anemia ibu dengan kejadian *stunting* pada balita.

   Hipotesis alternatif (H_a) : ada hubungan antara anemia ibu dengan kejadian *stunting* pada balita.

D. Definisi Operasional dan Ruang Lingkup Penelitian

1. Definisi Operasional

Tabel 1. 1 Definisi Operasional

No	Variabel	Definisi operasional	Cara ukur	Hasil ukur	Skala
Variabel Dependen					
1.	Balita *stunting*	Suatu kondisi tinggi badan tidak sesuai dengan usia yang berdasarkan pada pengukuran PB/U atau TB/U.	*Microtoise* dan *length board*	1 : *stunting* bila PB/U atau TB/U < -2 SD 2 : tidak *stunting* bila PB/U atau TB/U ≥ -2 SD	Nominal
Variabel Independen					
2.	Usia ibu saat hamil	Usia pada waktu ibu dinyatakan hamil	Wawancara	1 : berisiko < 20 tahun dan > 35 tahun 2 : tidak	Nominal

No	Variabel	Definisi operasional	Cara ukur	Hasil ukur	Skala
				berisiko 20-35 tahun	
3.	Tingkat pendidikan	Riwayat pendidikan terakhir ibu.	Wawancara	1 : rendah bila ≤ pendidikan 9 tahun 2 : tinggi bila > pendidikan 9 tahun	Nominal
4.	Jarak kelahiran	Selisih umur dengan kelahiran sebelum atau sesudah kelahiran subjek (selisih umur subjek dengan kakak atau adik kandung).	Wawancara	1 : dekat bila ≤ 2 tahun 2 : jauh bila > 2 tahun	Nominal
5.	Tinggi badan	Kondisi fisik ibu saat badan posisi tegak yang diukur dari tumit sampai puncak kepala.	*Microtoice* dan buku KIA	1 : pendek bila <150 cm 2 : normal bila ≥ 150 cm	Nominal
6.	Status gizi ibu hamil	Status gizi ibu hamil dengan pengukuran lingkar lengan atas.	Buku KIA	1 : KEK bila LiLA < 23,5 cm 2 : tidak KEK bila LiLA ≥	Nominal

UNIVERSITAS ISLAM NEGERI ALAUDDIN MAKASSAR

Tabel 1. 1 Definisi Operasional (lanjutan)

No	Variabel	Definisi operasional	Cara ukur	Hasil ukur	Skala
				23,5 cm	
7.	Anemia ibu hamil	Kondisi ibu hamil yang mengalami kekurangan kadar hemoglobin (Hb)	Buku KIA	1 : anemia bila Hb < 11 gr/dl (trimester I,III) dan <10,5 gr/dl (trimester II) 2 : tidak anemia bila kadar Hb ≥ 11 gr/dl	Nominal

2. Ruang Lingkup Penelitian

Penelitian ini dilakukan di wilayah kerja Puskesmas Kassi Kassi Kecamatan Rappocini untuk mengetahui hubungan faktor ibu terhadap kejadian *stunting* pada balita usia 0-59 bulan. Sasaran penelitian adalah ibu dengan anak yang didiagnosa *stunting* di wilayah kerja Puskesmas Kassi Kassi Kecamatan Rappocini.

E. Kajian Pustaka

Sebagai bahan penunjang penelitian, penulis melampirkan beberapa penelitian yang relevan :

Tabel 1. 2 Kajian Pustaka

No	Peneliti /Tahun	Judul	Variabel	Metode	Hasil	Perbedaan
1.	Muhammad	Hubungan	Variabel	Jenis	Hasil uji analisis	Memiliki

Tabel 1. 2 Kajian Pustaka (lanjutan)

No	Peneliti /Tahun	Judul	Variabel	Metode	Hasil	Perbedaan
	Haris Ramadhan, Liza Salawati, dan Sulaiman (2020)	tinggi badan ibu, sosial ekonomi dan asupan sumber zinc dengan kejadian *stunting* pada anak usia 3-5 tahun di Puskesmas Kopelma Darussalam.	dependen : *stunting* pada anak usia 3-5 tahun. Variabel independen : tinggi badan ibu, sosial ekonomi, dan asupan sumber zinc.	penelitian analitik observasional dengan desain cross sectional.	spearman terdapat hubungan antara tinggi badan ibu dengan *stunting* (kekuatan hubungan kuat). Tidak ada hubungan sosial ekonomi dengan kejadian *stunting* dan ada hubungan asupan zinc dengan *stunting* (kekuatan hubungan sedang)	variabel independen yang berbeda yakni sosial ekonomi dan asupan sumber zinc, serta usia anak 3-5 tahun
2.	Eko Setiawan, Rizanda Machmud, Dan Masrul (2018)	Faktor – faktor yang berhubungan dengan kejadian *stunting* pada anak usia 24-59 bulan di	Variabel dependen : *stunting* pada anak usia 24-59 bulan. Variabel independen : tingkat	Jenis penelitian analitik observasional dengan desain cross sectional.	Hasil uji Chi-square menunjukkan ada hubungan yang bermakna antara tingkat asupan energi, riwayat durasi penyakit infeksi, berat badan	Memiliki variabel independen yang berbeda yakni tingkat asupan energi, rerata durasi sakit, berat

UNIVERSITAS ISLAM NEGERI ALAUDDIN MAKASSAR

Tabel 1. 2 Kajian Pustaka (lanjutan)

No	Peneliti /Tahun	Judul	Variabel	Metode	Hasil	Perbedaan
		wilayah kerja Puskesmas Andalas Kecamatan Padang Timur Kota Padang tahun 2018	asupan energi, rerata durasi sakit, berat badan lahir, tingkat pendidikan ibu, dan tingkat pendapatan keluarga.		lahir, tingkat pendidikan ibu, dan tingkat pendapatan keluarga dengan kejadian *stunting*. Tingkat pendidikan ibu memiliki hubungan paling dominan dengan kejadian *stunting*.	badan lahir, dan tingkat pendapatan keluarga serta usia anak 24-59 bulan.
3.	Ringgo Alfaris, Yesi Nurmalasari, Dan Syifa Nabilla. (2019)	Status gizi ibu hamil dapat menyebabkan kejadian *stunting* pada balita.	Variabel dependen : *stunting* pada balita usia 6-59 bulan. Variabel independen : status gizi ibu hamil.	Jenis penelitian analitik observasional korelatif dengan pendekatan cross sectional.	Analisis bivariat menunjukkan ada hubungan yang bermakna antara status gizi ibu hamil dengan kejadian *stunting* pada balita usia 6-59.	Meneliti usia balita yang berbeda yakni 6-59 bulan.
4.	Elly Satriani	Analisis Faktor Ibu	Variabel dependen :	Jenis penelitian	Hasil uji regresi logistik ganda faktor	Memiliki variabel

UNIVERSITAS ISLAM NEGERI ALAUDDIN MAKASSAR

Tabel 1. 2 Kajian Pustaka (lanjutan)

No	Peneliti /Tahun	Judul	Variabel	Metode	Hasil	Perbedaan
	Harahap, Tri Krianto Karjoso, dan Reli Sugianti. (2019)	dengan Kejadian Memiliki Anak Balita *Stunting* di Kota Pekanbaru.	anak balita *stunting*. Variabel independen : nilai Hb ibu dalam kehamilan, pemberian ASI dalam pola asuh pemberian makanan balita, dan pemberian ASI eksklusif.	kuantitatif dengan desain cross sectional.	prediksi menunjukkan kejadian anak balita *stunting* dipengaruhi faktor ibu yaitu nilai Hb ibu dalam kehamilan, pemberian ASI eksklusif, dan perilaku ibu dalam pola pemberian makanan balita.	independen yang berbeda yakni pemberian ASI dalam pola asuh pemberian makanan balita, dan pemberian ASI eksklusif.
5.	Litta Arsieta Hasandi, Sugeng Maryanto,	Hubungan usia ibu saat hamil dan pemberian ASI esklusif	Variabel dependen : *stunting* pada balita usia 12-59 bulan.	Jenis penelitian deskriftif korelasi dengan	Hasil uji chi-square menunjukkan ada hubungan yang signifikan antara usia ibu saat hamil	Memiliki variabel independen yang berbeda yakni

UNIVERSITAS ISLAM NEGERI ALAUDDIN MAKASSAR

Tabel 1. 2 Kajian Pustaka (lanjutan)

No	Peneliti /Tahun	Judul	Variabel	Metode	Hasil	Perbedaan
	Dan Riva Mustika Anugrah. (2019)	dengan kejadian *stunting* pada balita di Dusun Cemanggal Desa Munding Kabupaten Semarang.	Variabel independen : usia ibu saat hamil dan pemberian ASI esklusif.	pendekatan cross sectional.	dan pemberian ASI eksklusif dengan kejadian *stunting* pada balita di Dusun Cemangga.	pemberian ASI eksklusif dan balita usia 12-59 bulan.
6.	Azriful, Emmi Bujawati, Habibi, Syahratul Aeni, Yusdarif (2018).	Determinan Kejadian Stunting Pada Balita Usia 24-59 Bulan Di Kelurahan Rangas Kecamatan Banggae Kabupaten	Variabel dependen : *stunting* pada balita usia 24-59 bulan. Variabel independen : panjang badan lahir, berat badan lahir,	Jenis penelitian kuantitatif dengan pendekatan observasional analitik, menggunakan metode cross sectional.	Hasil analisis bivariat penelitian menunjukkan bahwa terdapat hubungan antara panjang badan lahir, berat badan lahir, pemberian ASI eksklusif, dan jarak kelahiran terhadap kejadian stunting.	Memiliki variabel independen yang berbeda yakni panjang badan lahir, berat badan lahir, pemberian ASI eksklusif, pemberian

UNIVERSITAS ISLAM NEGERI ALAUDDIN MAKASSAR

Tabel 1. 2 Kajian Pustaka (lanjutan)

No	Peneliti /Tahun	Judul	Variabel	Metode	Hasil	Perbedaan
		Majene.	pemberian ASI eksklusif, jarak kelahiran, pemberian ASI sampai dengan usia 2 tahun, status imunisasi dasar, jumlah anak, dan status ekonomi keluarga.		Sedangkan pemberian ASI sampai dengan usia 2 tahun, status imunisasi dasar , jumlah anak, dan status ekonomi keluarga tidak memiliki hubungan terhadap kejadian stunting.	ASI sampai dengan usia 2 dan balita usia 24-59 bulan.tahun, status imunisasi dasar, jumlah anak, status ekonomi keluarga.

F. Tujuan Penelitian

1. Tujuan Umum

Mengetahui hubungan faktor ibu dengan kejadian *stunting* pada balita usia 0-59 bulan di wilayah Puskesmas Kassi Kassi Kecamatan Rappocini tahun 2021.

UNIVERSITAS ISLAM NEGERI
ALAUDDIN
MAKASSAR

2. Tujuan Khusus

a. Mengetahui hubungan usia ibu saat hamil dengan kejadian *stunting* pada balita usia 0-59 bulan di wilayah Puskesmas Kassi Kassi Kecamatan Rappocini Tahun 2021.

b. Mengetahui hubungan tingkat pendidikan ibu dengan kejadian *stunting* pada balita usia 0-59 bulan di wilayah Puskesmas Kassi Kassi Kecamatan Rappocini Tahun 2021.

c. Mengetahui hubungan jarak kelahiran dengan kejadian *stunting* pada balita usia 0-59 bulan di wilayah Puskesmas Kassi Kassi Kecamatan Rappocini Tahun 2021.

d. Mengetahui hubungan tinggi badan ibu dengan kejadian *stunting* pada balita usia 0-59 bulan di wilayah Puskesmas Kassi Kassi Kecamatan Rappocini Tahun 2021.

e. Mengetahui hubungan status gizi ibu dengan kejadian *stunting* pada balita usia 0-59 bulan di wilayah Puskesmas Kassi Kassi Kecamatan Rappocini Tahun 2021.

f. Mengetahui hubungan anemia ibu dengan kejadian *stunting* pada balita usia 0-59 bulan di wilayah Puskesmas Kassi Kassi Kecamatan Rappocini Tahun 2021.

G. Manfaat Penelitian

1. Bagi peneliti

Dapat menambah ilmu pengetahuan dan wawasan dalam penelitian dan pendidikan serta peneliti dapat menerapkan ilmu yang telah didapat dan dipelajari

UNIVERSITAS ISLAM NEGERI
ALAUDDIN
M A K A S S A R

dalam bidang kesehatan terutama mengenai hubungan faktor ibu dengan kejadian *stunting* pada balita.

2. Bagi pengetahuan

Dapat dijadikan sebagai bahan referensi untuk penelitian selanjutnya di bidang kesehatan ibu dan anak, terutama memberikan informasi mengenai faktor ibu yang berhubungan dengan kejadian *stunting* pada balita.

3. Bagi masyarakat

Dapat meningkatkan pengetahuan dan wawasan mengenai faktor-faktor ibu yang berhubungan dengan kejadian *stunting* serta meningkatkan kesadaran masyarakat mengenai pentingnya asupan gizi pada ibu dan anak.

4. Bagi instansi

Dapat dijadikan bahan refensi tambahan yang memuat hasil data dalam bidang kesehatan ibu dan anak terutama mengenai faktor-faktor ibu yang berhubungan dengan kejadian *stunting*, sehingga dapat dijadikan sebagai landasan untuk penelitian selanjutnya di Fakultas Kedokteran dan Ilmu Kesehatan UIN Alauddin Makassar.

UNIVERSITAS ISLAM NEGERI
ALAUDDIN
MAKASSAR

BAB II

TINJAUAN PUSTAKA

A. *Definisi Stunting*

Stunting adalah keadaan gagal tumbuh yang dialami anak balita disebabkan kekurangan gizi kronis sehingga tinggi atau panjang badan anak menjadi lebih pendek untuk usianya. Maka, faktor penting dari pertumbuhan anak adalah gizi ibu dan anak. Jika terjadi kekurangan gizi akan terlihat setelah anak berusia 2 tahun, padahal kondisi ini sudah dimulai sejak masa dalam kandungan dan masa awal setelah anak lahir (Sutarto, dkk., 2018).

Stunting disebut juga balita pendek berdasarkan pengukuran PB/U atau TB/U pada standar antropometri penilaian status gizi anak, dari pengukuran tersebut didapatkan hasil Z-Score <-2 SD hingga -3 SD disebut pendek/ stunted dan <-3 SD disebut sangat pendek/ severely stunted (Rahmadhita, 2020).

Menurut WHO, *stunting* merupakan hasil dari standar pertumbuhan tidak mencapai -2 standar deviasi yang di nilai dari Z-score panjang badan menurut umur (PB/U) atau tinggi badan menurut umur (TB/U) (Yadika, dkk., 2019).

B. *Ciri – Ciri Anak Mengalami Stunting*

Berdasarkan Kemendesa PDTT RI (2017), adapun ciri-ciri *stunting* pada anak (Saadah, 2020) :

1. Tanda pubertas terlambat
2. Performa buruk pada tes perhatian dan memori belajar
3. Pertumbuhan gigi terlambat

4. Usia 8 – 10 tahun anak menjadi lebih pendiam, tidak banyak melakukan tatap mata
5. Pertumbuhan melambat
6. Wajah tampak lebih mudah dari usianya

Menurut dr. Endy Paryanto Prawirohartono, Sp.A(K) dan Rofi Nur Hanifah P., S.Gz dari RSUP Dr. Sardjito Yogyakarta gejala yang ditimbulkan akibat *stunting* antara lain anak berbadan lebih pendek untuk anak seusianya, proporsi tubuh cenderung normal tetapi anak tampak lebih mudah/ kecil untuk usianya, berat badan rendah untuk anak seusianya dan pertumbuhan tulang tertunda. Tinggi atau pendeknya tubuh anak sebenarnya bisa dengan mudah diketahui, jika tumbuh kembang anak dipantau sejak ia lahir (Imani, 2020).

C. Faktor yang Mempengaruhi Terjadinya Stunting

Masalah pertumbuhan dan perkembangan *stunting* ini selain dihubungkan oleh faktor gizi buruk dan pentingnya 1.000 Hari Pertama Kehidupan (HPK) dari anak balita juga disebabkan oleh berbagai faktor multidimensi yang saling berkaitan (Warastuti dan Nengsih, 2020).

Stunting pada anak disebabkan oleh empat faktor penyebab langsung menurut WHO diantaranya :

1. Faktor Keluarga dan Rumah Tangga

Faktor keluarga dan rumah tangga dibagi menjadi faktor maternal dan faktor lingkungan rumah. Faktor maternal diantaranya pada masa sebelum hamil, saat hamil, dan masa menyusui memiliki nutrisi yang kurang, tinggi badan ibu yang rendah, infeksi, ibu saat hamil masih usia remaja, kesehatan mental, *intrauterine*

growth restriction (IUGR), jarak kehamilan yang pendek, dan hipertensi. Faktor lingkungan rumah diantaranya stimulasi dan aktivitas anak yang tidak adekuat, perawatan yang kurang, sanitasi dan pasukan air yang tidak adekuat, akses dan ketersediaan pangan yang kurang, alokasi makanan dalam rumah tangga yang tidak sesuai, edukasi pengasuh yang rendah (Rahayu, dkk., 2018).

2. Faktor Makanan Tambahan yang Tidak Adekuat

Faktor makanan tambahan yang tidak adekuat dibagi menjadi tiga, yaitu kualitas makanan yang rendah, cara pemberian makanan yang tidak adekuat dan keamanan makanan juga minuman. Kualitas makanan yang rendah berupa kualitas mikronutrien yang buruk, kurangnya keragaman dan asupan pangan yang bersumber dari pangan hewani, kandungan tidak mengandung gizi, dan rendahnya kandungan energi pada makanan tambahan yang rendah. Cara pemberian makanan yang tidak adekuat berupa frekuensi pemberian makan yang kurang, pemberian makan yang tidak adekuat selama dan setelah sakit, konsistensi pangan yang terlalu halus, kuantitas pangan yang tidak mencukupi, dan pemberian makan yang tidak berespon. Keamanan makanan dan minuman berupa makanan dan minuman yang terkontaminasi, praktik kebersihan yang buruk, dan penyimpanan serta persiapan makanan yang tidak aman (Beal, dkk., 2018).

3. Faktor Kesalahan Dalam Pemberian ASI (Air Susu Ibu)

Masalah-masalah berhubungan dengan cara pemberian ASI berupa inisiasi yang terlambat, tidak menjalankan ASI eksklusif, dan penyapihan dini. Kesadaran Ibu terhadap pentingnya memberikan ASI pada balita masih rendah, hal ini dipengaruhi oleh pengetahuan ibu tentang kesehatan dan sosio-kultural,

UNIVERSITAS ISLAM NEGERI
ALAUDDIN
MAKASSAR

penyuluhan yang diberikan petugas kesehatan masih terbatas, pemberian makanan pendamping ASI yang terlalu dini akibat pengaruh tradisi daerah, dan ASI yang tidak lancar setelah melahirkan (Rahayu, dkk., 2018).

4. Faktor infeksi

Menurut WHO, infeksi yang paling sering pada anak stunting diantaranya diare, kecacingan, inflamasi, malaria, dan gangguan pernapasan. Infeksi yang paling berisiko adalah diare disebabkan anak-anak tidak mendapatkan imunisasi secara lengkap. Penelitian menunjukkan bahwa diare berisiko terjadinya stunting di desa dan masyarakat miskin. Hasil penelitian di Etiopia menunjukkan bahwa anak-anak yang mengalami diare berisiko 6,3 kali mengalami stunting (Budiastutik dan Nugraheni, 2018).

Adapun faktor kontekstual penyebab stunting pada anak menurut WHO, yakni faktor sosial dan komunitas. Faktor ini diantaranya politik ekonomi, kesehatan dan pelayanan kesehatan, pendidikan, masyarakat dan budaya, sistem pertanian dan pangan, serta air, sanitasi, dan lingkungan. Faktor politik ekonomi berupa harga pangan dan kebijakan perdagangan, peraturan pemasaran, stabilitas politik, kemiskinan, pendapatan, kekayaan, jasa keuangan, dan pekerjaan. Faktor kesehatan dan pelayanan kesehatan berupa akses pelayanan kesehatan, penyedia pelayanan kesehatan berkualitas, ketersediaan pasokan, infrastruktur, dan sistem serta kebijakan perawatan kesehatan. Faktor pendidikan berupa akses pendidikan berkualitas, guru berkualitas, pendidik kesehatan berkualitas, dan sekolah serta lembaga pelatihan. Faktor masyarakat dan budaya berupa kepercayaan dan norma, jaringan dukungan sosial, pengasuh anak, dan status perempuan. Faktor sistem

pertanian dan pangan berupa produksi dan pengolahan pangan, ketersediaan pangan yang kaya akan zat gizi mikro, serta keamanan dan kualitas pangan. Faktor air, sanitasi, dan lingkungan berupa infrastruktur dan layanan air serta sanitasi, kepadatan penduduk, perubahan iklim, urbanisasi, dan bencana alam serta buatan manusia (Beal, dkk., 2018).

Menurut Kementrian Kesehatan Republik Indonesia, *stunting* dipengaruhi oleh beberapa faktor berupa faktor ibu, faktor bayi dan balita, serta faktor sosial, ekonomi, dan lingkungan. Faktor ibu diantaranya tinggi badan ibu (pendek), jarak kehamilan yang terlalu dekat, usia ibu saat hamil yang terlalu muda atau terlalu tua, dan asupan nutrisi yang kurang pada saat kehamilan. Faktor bayi dan balita berupa asupan nutrisi yang diperoleh kurang memadai, hal ini disebabkan oleh inisiasi menyusui dini (IMD) yang tidak terlaksana, gagalnya pemberian air susu ibu (ASI) eksklusif, proses penyapihan dini, dan kesalahan pemberian makanan pendamping ASI (MP ASI). Faktor ekonomi, sosial, dan lingkungan berupa ekonomi berhubungan dengan kemampuan dalam memenuhi asupan yang bergizi dan pelayanan kesehatan untuk ibu hamil dan balita. Sedangkan sanitasi dan keamanan pangan dapat meningkatkan risiko terjadinya penyakit infeksi (Kemenkes, 2018).

Adapun faktor lain yang berperan yakni faktor genetik berupa tinggi badan dan jenis kelamin. Faktor genetik adalah modal awal dan memiliki peran dalam menentukan hasil akhir dari proses tumbuh kembang anak. faktor genetik berasal dari genetik turunan kedua orang tua, kemudian diwariskan oleh orang tua yang

UNIVERSITAS ISLAM NEGERI
ALAUDDIN
MAKASSAR

akan tersimpan dalam *deocsiribose nucleic acid* (DNA) akan menampilkan bentuk fisik dan potensi dari anak (Mokodompit, dkk., 2019).

Asam nukleat berfungsi menyimpan dan menghantarkan informasi herediter (turun-temurun). Ada dua jenis asam nukleat yakni asam deoksiribonukleat (DNA) dan asam ribonukleat (RNA). DNA adalah materi genetik yang diwarisi organisme dari orang tuanya. Ketika suatu sel bereproduksi sendiri dengan cara membelah DNA, maka akan disalin dan diteruskan dari satu generasi sel ke generasi sel berikutnya. Setiap gen di sepanjang rentang molekul DNA mengarahkan sintesis suatu jenis RNA yang disebut RNA *messenger* (pembawa pesan) atau mRNA. Molekul mRNA itu kemudian berinteraksi dengan peralatan pensintesis protein dalam sel untuk mengarahkan produksi polipeptida. Sehingga aliran informasi genetik yaitu DNA→ RNA → protein, pembentukan protein tersebut untuk menyusun tubuh manusia (Pahmi, dkk., 2021).

Berdasarkan kode genetik yang terkandung di dalam sel telur yang telah dibuahi, dapat ditentukan kualitas dan kuantitas pertumbuhan. Faktor genetik memiliki peran dalam intensitas dan kecepatan pembelahan, tingkatan sensitifitas jaringan terhadap rangsang, umur pubertas, dan berhentinya pertumbuhan tulang sehingga mempengaruhi pertumbuhan fisik pada anak (Soetjiningsih dan Ranuh, 2014).

Gen yang berperan dalam pertumbuhan dan tinggi normal diekspresikan dalam lempeng pertumbuhan tulang yang dikontrol oleh hormon pertumbuhan melalui sumbu IGF (*Insulin Growth Hormone*). Gen ESR1 (*Estrogen Receptor* 1) menunjukkan hubungan kuat dengan perawakan pendek, melalui pengaturan

proses pematangan tulang lebih dini dan penutupan pelat pertumbuhan atau lempeng epifisis sehingga terjadi *stunting* (Rosselo, dkk., 2019).

Faktor genetik yang diturunkan oleh orang tua kepada anak adalah tinggi badan. Anak bisa mengalami *stunting* dikarenakan gen kromosom yang didapatkan dari orang tua, misalnya jika salah satu atau kedua orang tua memiliki tubuh pendek akibat kondisi patologi (defesiensi hormon pertumbuhan) maka orang tua akan memiliki gen pembawa sifat pendek dalam kromosom yang akan diwariskan kepada anak sehingga meningkatkan risiko anak tumbuh menjadi *stunting*. Apabila orang tua yang memiliki tinggi badan pendek disebabkan oleh gangguan gizi atau patologis tubuh bukan disebabkan oleh gen, maka hal tersebut tidak akan menurunkan kepada anak. (Lelemboto, dkk., 2018).

Adapun faktor genetik bisa didapatkan dari keluarga yaitu kakek dan nenek. Jika kedua orang tua memiliki tinggi badan yang bila di ukur hasilnya normal maka ada kemungkinan bahwa sifat pendek diturunkan oleh keluarga (Ernawati dan Arini, 2020). Walaupun tinggi adalah sifat yang diturunkan, tetapi hanya 10 % kontribusi faktor genetik yang mempengaruhi kejadian *stunting* (Rosselo, dkk., 2019).

Adapun kategori tinggi badan orang dewasa berdasarkan usia >18 tahun yaitu untuk perempuan dikatakan pendek jika tinggi <150 cm, sedangkan laki-laki tinggi <161 cm dikatakan pendek (Lelemboto, dkk., 2018). Penyebab anak *stunting* di negara maju lebih sering disebabkan oleh murni penurunan sifat pendek dalam kromosom orang tua. Sementara itu, penyebab *stunting* di negara

UNIVERSITAS ISLAM NEGERI
ALAUDDIN
MAKASSAR

berkembang dan tertinggal lebih dipengaruhi oleh kombinasi dari faktor genetika dan lingkungan (Chifdillah, dkk., 2019).

Jenis kelamin laki-laki merupakan salah satu faktor risiko yang mempengaruhi kejadian *stunting* (Dewi, dkk., 2016). Jenis kelamin seseorang ditentukan oleh gen. Penentuan jenis kelamin laki-laki adalah gen yang disebut SRY (*sex-determining region of the Y chromosome*), suatu gen yang spesifik untuk testis. Gen ini hanya berada dalam kromosom Y. Maka, spermatozoa yang mengandung hanya kromosom X akan membawa jenis kelamin perempuan, sedangkan spermatozoa yang membawa kromosom Y akan menentukan jenis kelamin laki-laki. Sehingga yang membawa jenis kelamin seorang janin adalah sel sperma (Sucahyono, 2011).

Berdasarkan hasil penelitian menyatakan bahwa *stunting* pada balita laki-laki 0–59 bulan memiliki risiko mengalami *stunting* 4,01 kali lebih tinggi daripada balita perempuan. Balita laki-laki lebih mudah mengalami malnutrisi daripada balita perempuan pada tahun pertama kehidupan. Balita laki-laki pada umumnya lebih aktif dibandingkan balita perempuan. Laki-laki biasanya lebih aktif bermain di luar rumah, misalnya berlarian, sehingga lebih mudah bersentuhan dengan lingkungan yang kotor dan menghabiskan lebih banyak energi, padahal asupan energinya terbatas. Jika tidak diimbangi dengan asupan gizi dan makanan yang cukup dapat menyebabkan terjadinya *stunting* (Sumartini, dkk., 2019).

Perempuan memiliki jaringan lemak lebih banyak dan jaringan otot lebih sedikit dibandingkan laki-laki. Secara metabolik, otot lebih aktif bila dibandingkan dengan lemak, sehingga otot akan memerlukan lebih banyak energi

UNIVERSITAS ISLAM NEGERI
ALAUDDIN
MAKASSAR

daripada lemak. Maka dari itu, laki-laki dan perempuan yang memiliki tinggi badan, berat badan dan umur yang sama akan memiliki komposisi tubuh yang berbeda, sehingga kebutuhan energi dan gizi juga akan berbeda (Febriani, dkk., 2018).

Faktor-faktor maternal yang menyebabkan *stunting* diantaranya :

1. Tinggi badan ibu

Tinggi badan orang tua berhubungan dengan tumbuh kembang fisik pada anak. Tinggi badan ibu pendek salah satu faktor yang berhubungan dengan kejadian stunting. Tinggi badan ibu dalah ukuran tubuh ibu yang diukur dengan menggunakan microtoise dari ujung kaki sampai kepala. Adapun kategori ibu pendek bila tinggi badan <150 cm dan normal ≥150 cm (Ratu, dkk., 2018).

Pertumbuhan anak dipengaruhi oleh tinggi badan orang tuanya. Gen dalam kromosom pembawa sifat pendek menyebabkan tinggi badan orang tua yang pendek kemudian akan mewariskan sifat pendek tersebut kepada anaknya. Umumnya tinggi badan anak diwariskan dari ibu sebab jika ibu memiliki tinggi badan pendek mampu meningkatkan risiko kegagalan pertumbuhan intrauterine sehingga terjadi penurunan pertumbuhan dan perkembangan anak. Ibu yang memiliki tinggi badan pendek ≤ 150 cm berisiko 30,8% lebih tinggi melahirkan anak yang mengalami *stunting* (Ramadhan, dkk., 2020).

2. Tingkat pendidikan

Ibu yang memiliki pengetahuan dan pendidikan yang rendah adalah salah satu faktor penyebab utama terjadinya kekurangan energi protein (KEP). Tingkat pendidikan dan pengetahuan seorang ibu sangat berperan dalam meningkatkan

UNIVERSITAS ISLAM NEGERI
ALAUDDIN
MAKASSAR

kompetensi ibu dalam mengatur sumber daya keluarga, untuk memperoleh bahan makanan yang dibutuhkan dengan cukup serta mengetahui sarana pelayanan kesehatan dan sanitasi lingkungan yang tersedia, yang akan digunakan dengan optimal untuk kesehatan keluarga. Bagi Ibu yang mempunyai pendidikan rendah memiliki risiko lebih tinggi 5,1 kali memiliki balita yang mengalami stunting (Rahayu, dkk., 2018).

Berdasarkan wajib belajar, kategori pendidikan dibagi menjadi dua yaitu kategori rendah dan kategori tinggi. Kategori rendah ialah jika tingkat pendidikan SMP kebawah, sedangkan kategori tinggi ialah jika tingkat pendidikan SMA keatas (Harikedua, dkk., 2020).

Salah satu faktor yang mempunyai keterkaitan paling dominan dengan kejadian stunting pada anak ialah faktor pendidikan ibu. Dalam bidang kesehatan, tingkat pendidikan juga penting karena memiliki pengaruh terhadap status gizi. Seseorang yang mempunyai tingkat pendidikan tinggi tampaknya lebih mengetahui kebiasaan hidup sehat dan cara mempertahankan tubuh tetap sehat yang terlihat dari praktik kebiasaan hidup sehat seperti konsumsi diet bergizi (Setiawan, dkk., 2018).

Kematian bayi pada anak-anak dari ibu yang tidak berpendidikan mencapai 73 per 1.000 kelahiran hidup, sedangkan kematian bayi pada anak-anak dari ibu yang berpendidikan menengah atau lebih tinggi adalah 24 per 1.000 kelahiran hidup yang terjadi selama tahun 1998 hingga tahun 2007. Anak-anak dari ibu yang kurang berpendidikan umumnya memiliki angka kematian yang lebih tinggi daripada mereka yang lahir dari ibu yang lebih berpendidikan. Hal ini disebabkan

UNIVERSITAS ISLAM NEGERI
ALAUDDIN
MAKASSAR

oleh perilaku dan pengetahuan tentang kesehatan yang lebih baik di antara perempuan yang berpendidikan (Sakinah, 2018).

3. Status gizi (Kekurangan Energi Kronis)

Ibu hamil Kekurangan Energi Kronis (KEK) dengan lingkar lengan atas (LILA) < 23,5 cm adalah keadaan dimana ibu hamil mengalami kekurangan gizi (kalori dan protein) yang berlangsung lama atau menahun disebabkan karena ketidakseimbangan asupan gizi, sehingga zat gizi yang dibutuhkan tubuh tidak tercukupi. Hal tersebut mengakibatkan pertumbuhan tubuh baik fisik ataupun mental tidak sempurna seperti yang seharusnya (Yosephin dan Darwis, 2019).

Kekurangan status gizi pada awal kehidupan maka akan berdampak terhadap kehidupan selanjutnya seperti Pertumbuhan Janin Terhambat (PJT), Berat Badan Lahir Rendah (BBLR), kecil, pendek, kurus, daya tahan tubuh rendah dan risiko meninggal dunia. Ibu hamil dengan KEK berisiko melahirkan bayi berat lahir rendah (BBLR) yang jika tidak segera ditangani dengan baik akan berisiko mengalami stunting. Ibu hamil yang menderita status gizi KEK mempunyai resiko 2,2 kali lebih besar terjadinya balita stunting (Alfarisi, dkk., 2019).

4. Anemia

Anemia dalam kehamilan merupakan keadaan ibu dengan kadar Hb (hemoglobin) pada trimester I dan III < 11 gr/dl atau kadar Hb (hemoglobin) pada trimester II < 10,5 gr/dl. Peranan hemoglobin sangat penting dalam mengangkut nutrisi dan oksigen ke janin, sehingga jika kadar hemoglobin berkurang akan mengurangi suplai nutrisi dan oksigen ke janin. Wanita hamil yang malnutrisi akan terjadi penurunan volume darah atau keluaran jantung tidak kuat

UNIVERSITAS ISLAM NEGERI
ALAUDDIN
MAKASSAR

menyebabkan aliran darah ke plasenta menurun, sehingga plasenta mengecil yang menghambat transfer nutrisi dari ibu ke janin yang akan mengakibatkan gangguan pertumbuhan janin (Warastuti dan Nengsih, 2020).

Anemia pada ibu hamil sebagian besar disebabkan oleh defisiensi zat besi. Ibu hamil yang menderita anemia berisiko lebih besar untuk melahirkan bayi dengan berat di bawah normal dikarenakan anemia dapat mengurangi suplai oksigen pada metabolisme ibu sehingga dapat terjadi proses kelahiran imatur (bayi prematur). Pengaruh metabolisme yang tidak optimal juga terjadi pada bayi karena kekurangan kadar hemoglobin untuk mengikat oksigen, sehingga kecukupan asupan gizi selama di dalam kandungan kurang sehingga bayi lahir dengan berat di bawah normal (Candra, 2020).

5. Usia ibu saat hamil

Ibu yang selama kehamilan, persalinan, maupun nifas dengan usia < 20 tahun atau > 35 tahun berisiko lebih tinggi terhadap bahaya kesehatan dan kematian pada ibu ataupun janin yang dikandungnya. Ibu hamil berusia < 20 tahun memiliki peredaran darah organ reproduksi (serviks dan uterus) belum sempurna dapat terjadi gangguan proses distribusi nutrisi dari ibu ke janin yang dikandungnya sehingga kebutuhan janin tidak tercukupi. Ibu hamil berusia > 35 tahun mulai merasakan asupan makanan yang tidak seimbang disebabkan oleh penurunan penyerapan zat gizi, selain itu juga merasakan penurunan sistem imun sehingga berisiko mengalami berbagai penyakit pada saat ibu mencapai usia 35 tahun lebih (Sani, dkk., 2019).

UNIVERSITAS ISLAM NEGERI
ALAUDDIN
MAKASSAR

6. Jarak kelahiran

Pola asuh orang tua terhadap anak dipengaruhi oleh jarak kelahiran. Ibu mengurus anak sepenuhnya juga mengerjakan pekerjaan rumah tangga yang lain sehingga asupan makanan anak kurang diperhatikan. Begitupun pemberian ASI, biasanya anak lebih tua tidak mendapatkan ASI cukup sebab ASI diberikan untuk adiknya. Ketika tidak memperoleh ASI dan asupan makanan yang kurang, maka anak akan mengalami malnutrisi yang bisa menyebabkan stunting (Candra, 2020).

Menurut *WHO*, aturan jarak kelahiran yang optimal bagi anak yakni 2 tahun sebelum anak berikutnya lahir sehingga anak mendapatkan ASI sampai berumur 2 tahun. Adapun perawatan ibu dari segi makanan, kesehatan, dan kasih sayang sangat memerlukan untuk anak usia dibawah 2 tahun, apabila ibu sudah hamil lagi dalam masa 2 tahun akan tercipta kurangnya perhatian ibu pada anak (Yuniati,2018).

7. Hipertensi

Hipertensi dalam kehamilan adalah tekanan darah ≥140/90 mmHg dalam dua kali pengukuran atau lebih. Ada empat macam hipertensi dalam kehamilan menurut International Society for the Study of Hypertension in Pregnancy (ISSHP), yaitu preeklamsia-eklamsia, hipertensi gestasional, superimpose preeklamsia dan hipertensi kronik. Faktor-faktor yang mempengaruhi kejadian hipertensi dalam kehamilan, meliputi usia ibu terlalu muda atau terlalu tua (< 20 tahun atau ≥ 35 tahun), ibu hamil pertama kali (primigravida), dan peningkatan Indeks Massa Tubuh (IMT) menjadi faktor penunjang terjadinya hipertensi dalam kehamilan (Rohmani, dkk., 2015).

UNIVERSITAS ISLAM NEGERI
ALAUDDIN
MAKASSAR

Berdasarkan penelitian didapatkan adanya hubungan hipertensi dengan kejadian stunting. Janin dapat terpenuhi kebutuhannya selama dalam kandungan dengan cara menyalurkan nutrisi dari ibu kepada janin melewati pembuluh darah. Ibu hamil yang memiliki tekanan darah tinggi, akan berefek pada gangguan pembuluh darah sehingga menyebabkan penyaluran nutrisi dari ibu kepada janin terganggu. Jika asupan nutrisi yang diterima oleh janin terbatas akan berdampak pada tumbuh kembang janin selama didalam kandungan bisa menyebabkan berat badan anak saat lahir rendah (Suhartin, 2020).

8. Intra Uterine Growth Retardation (IUGR)

Intra Uteri Growth Retardation (IUGR) atau Pertumbuhan Janin Terhambat (PTJ) adalah kondisi berat badan janin berada dibawah 10 percentil pada masa kehamilan atau memiliki kurang dari 2 standar deviasi di bawah rata-rata dari masa kehamilan (Sulistyowati, dkk., 2018). Perlambatan pertumbuhan janin yang diawali dengan masalah kekurangan gizi disebut juga Intra Uterine Growth Retardation (IUGR). Kekurangan gizi pada ibu sebelum dan saat hamil akan berefek pada lahirnya anak yang IUGR dan Berat Badan Lahir Rendah (BBLR) yang biasanya ditemukan di Negara berkembang. Faktor penyebab IUGR dominan berhubungan dengan status gizi ibu dan faktor lain meliputi kondisi ibu dengan hipertensi dalam kehamilan, penyakit, bahkan kemiskinan juga ikut berperan. Maka, jika ibu mengalami gizi kurang mulai trimester awal sampai akhir kehamilan akan melahirkan anak dengan berat badan lahir rendah yang memiliki risiko lebih besar menderita *stunting* (Hidayati, 2021).

UNIVERSITAS ISLAM NEGERI
ALAUDDIN
MAKASSAR

9. Kesehatan mental

Depresi kehamilan adalah gangguan kesehatan mental yang memiliki gejala meliputi perasaan sedih berkepanjangan, putus asa, kehilangan minat dalam segala hal, mudah lelah, pola tidur dan makan terganggu, mudah tersinggung dan tidak bisa merasakan kebahagiaan dalam menjalani aktivitas sehari – hari. Depresi sering muncul dalam kehamilan dengan prevalensi sekitar 10,7%, pada semester pertama mencapai 7,4% dan pada trimester kedua mengalami mencapai 12,8%. Dampak buruk dari ibu hamil yang mengalami depresi diantaranya dapat terjadinya komplikasi kehamilan, IUGR, persalinan prematur, perdarahan postpartum, pre-eklampsia, BBLR hingga gangguan perkembangan anak (Wulandari dan Perwitasari, 2021).

10. Infeksi

Penyakit infeksi adalah salah satu faktor penting yang berpengaruh secara langsung terhadap status gizi seseorang. Gizi yang tidak optimal berkaitan dengan kesehatan yang buruk dan meningkatkan resiko penyakit infeksi (PMK No. 41 Tahun 2014). Penyakit infeksi disebabkan oleh bakteri, parasit ataupun jamur dapat terjadi pada ibu hamil (Gaspersz, dkk., 2020).

Awal mula terjadinya malnutrisi dapat disebabkan oleh penyakit infeksi yang berakibat terjadi penurunan nafsu makan, gangguan penyerapan dalam saluran pencernaan atau peningkatan kebutuhan zat gizi oleh adanya penyakit. Penyakit infeksi dapat memperburuk status gizi, begitupun sebaliknya status gizi yang buruk dapat mempermudah infeksi. Penyakit yang umumnya terkait dengan masalah gizi antara lain diare, tuberkulosis, campak dan batuk rejan. Adapun

UNIVERSITAS ISLAM NEGERI
ALAUDDIN
MAKASSAR

infeksi pada ibu yang berkaitan dengan malaria, cacingan, HIV/AIDS, dan kondisi lain dapat mengarah pada gangguan pertumbuhan janin (Fitrianingtyas, dkk., 2018).

D. Pengukuran Status Stunting dengan Antropometri

Antropometri merupakan ukuran tubuh manusia. Berdasarkan pandangan gizi, antropometri berarti macam-macam pengukuran terhadap dimensi tubuh dari beraneka tingkat umur dan tingkat gizi (Romadhon, dkk., 2016). Cara penilaian antropometri merupakan cara penilaian status gizi balita yang paling sering dilakukan. Antropometri digunakan untuk melihat ketidakseimbangan asupan protein dan energi (Rahmadhita, 2020).

Panjang badan menurut umur (PB/U) atau tinggi badan menurut umur (TB/U) merupakan pengukuran antropometri untuk status *stunting*. Pengukuran panjang/tinggi badan harus disertai pencatatan usia dan diukur dengan menggunakan alat ukur tinggi stadiometer *holtain/mikrotoice* (bagi yang bisa berdiri) atau *baby length board* (bagi balita yang belum bisa berdiri). Stadiometer *holtain/mikrotoice* terpasang di dinding dengan petunjuk kepala yang dapat digerakkan dalam posisi horizontal (Rahayu, dkk., 2018).

Kategori dan ambang batas status *stunting* balita berdasarkan PB/U atau TB/U pada baku rujukan antropometri menurut WHO 2007 yakni dari pengukuran tersebut didapatkan hasil <-3 SD kategori sangat pendek/ *severely stunted*, Z-*Score* <-2 SD hingga -3 SD kategori pendek/ *stunted* dan Z-*Score* ≥ -2 SD kategori normal (Candra, 2020).

E. Dampak Stunting

Stunting dan kekurangan gizi adalah dua kejadian yang saling berhubungan satu sama lain. Dampak dari kekurangan gizi selama seribu hari pertama kehidupan menimbulkan kejadian *stunting* pada anak. Masalah kekurangan gizi akan berakibat pada gangguan tumbuh kembang pada anak yang jika tidak ditangani sejak dini akan terus belanjut hingga dewasa (Setiawan, dkk., 2018).

Menurut WHO, *stunting* berakibat dalam jangka pendek dan jangka panjang. Dampak jangka pendek dari *stunting* ialah pertambahan kejadian kesakitan dan kematian, kenaikan biaya kesehatan, dan terjadi tidak maksimalnya perkembangan kognitif, motorik, dan verbal pada anak. Sedangkan dampak jangka panjang dari *stunting* ialah postur tubuh yang tidak maksimal saat dewasa atau lebih pendek dibandingkan pada umumnya, peningkatan risiko obesitas dan penyakit lainnya, penurunan kesehatan reproduksi, kemampuan belajar dan prestasi yang kurang maksimal saat masa sekolah, dan kemampuan serta daya cipta kerja yang tidak maksimal (Yadika, dkk., 2019).

Adapun dampak *stunting* jangka panjang yang berhubungan dengan berbagai penyakit dan meningkatnya risiko obesitas :

1. *Stunting* dan Obesitas

Obesitas pada anak telah menjadi masalah baru didunia. Berdasarkan data WHO (2017) menunjukkan prevalensi yang meningkat lebih pesat pada negara berkembang (Faradilah, dkk., 2018).

Obesitas pada anak yang stunting dapat di sebabkan oleh gangguan hormon pertumbuhan yang terjadi pada anak yang *stunting*, akibatnya pertumbuhan tulang

UNIVERSITAS ISLAM NEGERI
ALAUDDIN
M A K A S S A R

tidak maksimal dan tubuh relatif menjadi lebih pendek dibanding anak-anak yang tidak mengalami kurang gizi pada masa lalu. Pada usia tertentu penambahan linear tinggi badan akan terhenti (wanita 18 tahun dan laki-laki 19 tahun) sementara pertambahan berat badan tidak terhenti, maka keadaan ini menyebabkan terjadinya obesitas (Siswati, 2018).

2. *Stunting* dan Diabetes Mellitus

Tiga dekade terakhir ini banyak bukti meyakinkan bahwa kurang gizi yang terjadi pada usia sangat dini secara kronis dan berulang berisiko terhadap terjadinya berbagai penyakit, salah satunya penyakit diabetes mellitus pada usia dewasa. Beberapa penelitian memberikan hasil bahwa janin dalam masa perkembangannya mempunyai plastisitas yang tinggi dalam merespon lingkungan yang kekurangan gizi, artinya perkembangan janin akan mengalami penyesuaian terhadap lingkungan tersebut bisa dengan mengurangi jumlah sel, sehingga sebagian organ mempunyai ukuran yang lebih kecil dari seharusnya. Perubahan bersifat permanen, sehingga bayi saat lahir akan mempunyai lingkungan gizi yang relatif berlebihan (Rianti, 2017).

3. *Stunting* dan Hipertensi

Hubungan antara pendek dengan kejadian hipertensi yakni pertama, pada struktur jantung bayi yang pendek telah diubah secara permanen oleh adanya respon adaptif yang terjadi ketika bayi masih di dalam kandungan. Aliran darah yang terjadi berkali-kali akan meningkatkan aliran darah pada ventrikel kiri dan tahanan perifer sehingga menyebabkan hipertrofi ventrikel kiri. Kemudian yang kedua, bayi yang pendek cenderung lebih resisten terhadap hormon pertumbuhan

UNIVERSITAS ISLAM NEGERI
ALAUDDIN
MAKASSAR

yang dapat menyebabkan perluasan jantung dan ateroma pada pembuluh darah (Rahman, dkk., 2016).

4. *Stunting* dan Penyakit Jantung

Kasus malnutrisi yang menyertai penyakit jantung bawaan pada anak banyak ditemukan. Menurut data CDC terdapat 1 juta anak hidup dengan menderita penyakit jantung bawaan dengan prediksi usia mencapai satu tahun. Di Indonesia, insiden penyakit jantung bawaan pada rumah sakit rujukan di Indonesia ditemukan penderita anak sebanyak 78% dari 134/10.000 kasus per tahun (Jalaluddin dan Faradilah, 2019).

Hipotesis Developmental Origins of Health and Disease, menyatakan jika kekurangan gizi terjadi selama masa kehamilan sampai masa balita memicu perubahan epigenetik dalam metabolisme, misalnya metabolisme lipid dan glukosa serta perubahan organ anatomi dan fungsinya, seperti perubahan pembuluh darah, hati, dan ginjal. Perubahan tersebut akan memberi keuntungan terhadap ketahanan selama hidup di dalam kandungan dengan cara mengalihkan zat gizi dari pertumbuhan ke pertahanan fungsi organ vital. Akan tetapi, hal ini justru menimbulkan perubahan pada peningkatan risiko penyakit degeneratif, seperti hipertensi, penyakit kardiovaskular, dan diabetes melitus tipe 2 (Helmyati, 2019).

5. *Stunting* dan Stroke

Stunting meningkatkan risiko stroke. Hal ini dapat dijelaskan melalui pathway: 1) risiko tekanan darah tinggi sebagai akibat jangka panjang dari malnutrisi di seluruh usia gestasi, 2) gangguan fetoplasenta yang terjadi pada

UNIVERSITAS ISLAM NEGERI
ALAUDDIN
MAKASSAR

malnutrisi trimester ke-2 menyebabkan risiko resistensi insulin dan berkurangnya elastisitas dinding pembuluh darah. 3) gangguan pertumbuhan hormon termasuk hormon glukokortikoid dapat terjadi akibat gangguan malnutrisi pada masa kehamilan (terutama pada trimester-3). Ketiga kondisi ini meningkatkan risiko hipertensi, hiperkolesterolemia, dan kadar *low density lipoprotein* (LDL) yang tinggi sehingga menjadi stroke (Siswati, 2018).

F. Stunting dalam Pandangan Islam

Di dalam Al-Qur'an dapat dilihat cinta orang tua pada anak dalam Surah Yusuf ayat 5:

قَالَ يٰبُنَيَّ لَا تَقْصُصْ رُءْيَاكَ عَلٰٓى اِخْوَتِكَ فَيَكِيْدُوْا لَكَ كَيْدًاۗ اِنَّ الشَّيْطٰنَ لِلْاِنْسَانِ عَدُوٌّ مُّبِيْنٌ

Terjemahnya:

> *Dia (ayahnya) berkata, "Wahai anakku! Janganlah engkau ceritakan mimpimu kepada saudara-saudaramu, mereka akan membuat tipu daya (untuk membinasakan)mu. Sungguh, setan itu musuh yang jelas bagi manusia."* (QS Yusuf:5) (Departemen Agama RI, 2012)

Dalam Surah Yusuf ayat 5 ini, terdapat cinta dan sayang terhadap anak berupa sikap penuh cinta terhadap anak diperlihatkan dengan sebutan *ya bunayya* yang merupakan panggilan kesayangan terhadap anak. Sang ayah menyebut anaknya "*yaa bunayya*". Dalam Bahasa arab, *bunayya* adalah bentuk tashgir dari *ibnii* (anakku), yang maknanya bukan untuk mengecilkan tapi untuk menunjukkan rasa cinta dan kasih sayang dari pengguna panggilannya (Yusuf, dkk., 2020).

Dapat pula dilihat cinta orang tua pada anak dalam Surah Yusuf ayat 13:

قَالَ اِنِّيْ لَيَحْزُنُنِيْٓ اَنْ تَذْهَبُوْا بِهٖ وَاَخَافُ اَنْ يَّأْكُلَهُ الذِّئْبُ وَاَنْتُمْ عَنْهُ غٰفِلُوْنَ

Terjemahnya:

> *Berkata Ya'qub: "Sesungguhnya kepergian kamu bersama Yusuf Amat menyedihkanku dan aku khawatir kalau-kalau Dia dimakan serigala, sedang kamu lengah dari padanya."* (QS Yusuf:13) (Departemen Agama RI, 2012)

Dalam Surah Yusuf ayat 13 ini, terdapat cinta dan sayang terhadap anak dapat dilihat dari sisi Nabi Yaqub, sebagai seorang ayah beliau nampak memiliki kecintaan kepada Nabi Yusuf sangat besar sehingga berpisah selama setengah hari saja cukup untuk membuatnya bersedih (Yusuf, dkk., 2020).

Di dalam Islam telah diperintahkan oleh Allah pemberian gizi dan nutrisi yang sangat penting pada anak guna mencegah masalah-masalah kesehatan. Seperti dalam firman-Nya dalam Al-Qur'an Surah Al-Baqarah ayat 233:

۞ وَالْوَالِدَاتُ يُرْضِعْنَ أَوْلَادَهُنَّ حَوْلَيْنِ كَامِلَيْنِ ۖ لِمَنْ أَرَادَ أَنْ يُتِمَّ الرَّضَاعَةَ ۚ وَعَلَى الْمَوْلُودِ لَهُ رِزْقُهُنَّ
وَكِسْوَتُهُنَّ بِالْمَعْرُوفِ ۚ لَا تُكَلَّفُ نَفْسٌ إِلَّا وُسْعَهَا ۚ لَا تُضَارَّ وَالِدَةٌ بِوَلَدِهَا وَلَا مَوْلُودٌ لَهُ بِوَلَدِهِ ۚ وَعَلَى الْوَارِثِ
مِثْلُ ذَٰلِكَ ۗ فَإِنْ أَرَادَا فِصَالًا عَنْ تَرَاضٍ مِنْهُمَا وَتَشَاوُرٍ فَلَا جُنَاحَ عَلَيْهِمَا ۗ وَإِنْ أَرَدْتُمْ أَنْ تَسْتَرْضِعُوا أَوْلَادَكُمْ
فَلَا جُنَاحَ عَلَيْكُمْ إِذَا سَلَّمْتُمْ مَا آتَيْتُمْ بِالْمَعْرُوفِ ۗ وَاتَّقُوا اللَّهَ وَاعْلَمُوا أَنَّ اللَّهَ بِمَا تَعْمَلُونَ بَصِيرٌ

Terjemahnya:

> *Para ibu hendaklah menyusukan anak-anaknya selama dua tahun penuh, yaitu bagi yang ingin menyempurnakan penyusuan. Dan kewajiban ayah memberi makan dan pakaian kepada para ibu dengan cara ma'ruf. Seseorang tidak dibebani melainkan menurut kadar kesanggupannya. Janganlah seorang ibu menderita kesengsaraan karena anaknya dan seorang ayah karena anaknya, dan warispun berkewajiban demikian. Apabila keduanya ingin menyapih (sebelum dua tahun) dengan kerelaan keduanya dan permusyawaratan, maka tidak ada dosa atas keduanya. Dan jika kamu ingin anakmu disusukan oleh orang lain, maka tidak ada dosa*

bagimu apabila kamu memberikan pembayaran menurut yang patut. Bertakwalah kamu kepada Allah dan ketahuilah bahwa Allah Maha Melihat apa yang kamu kerjakan (QS Al-Baqarah/2:233) (Departemen Agama RI, 2012)

Menurut Quraisy Shihab dalam Tafsir al-Mishbah, Allah menganjurkan hingga mewajibkan ibu kandung atau bukan agar tetap memberikan Air Susu Ibu (ASI) selama dua tahun kepada bayi, sehingga mendapatkan gizi yang baik dan sempurna. Selain itu, ayah dari bayi tersebut memiliki kewajiban yaitu menanggung biaya penyusuan agar ibu dapat tetap menjaga kesehatannya sehingga nutrisi ASI terjamin dan selalu tersedia, agar pertumbuhan fisik dan perkembangan jiwa anak yang dilahirkan dapat terjamin dengan baik (Ahmad, 2016).

Berdasarkan kajian Tafsir Maudhu'i (tematik) surah Al-Baqarah ayat 233 menjelaskan bahwa ibu menyusui bayinya terutama pada enam bulan pertama dari kelahirannya, dan sangat disarankan untuk memberikan ASI hingga bayi berusia dua tahun sehingga ASI menjadi makanan utama bagi bayi. Sayyid Quthb mengemukakan adanya hubungan timbal balik dari melakukan kewajiban menyusui bagi ibu terhadap anaknya, maka ayah memiliki kewajiban untuk memberi nafkah berupa makan dan minum, serta pakaian kepada ibu secara sehingga ibu dapat menyusui anaknya secara optimal, dan kesehatan diri ibu tetap terjamin (Saleh, 2010).

Ibu memiliki tanggung jawab yang besar dalam tumbuh kembang anak. Pada masa sebelum, selama, dan setelah hamil ibu dianjurkan untuk menjaga tubuh

UNIVERSITAS ISLAM NEGERI
ALAUDDIN
MAKASSAR

agar tetap sehat terutama mengkonsumsi asupan yang bergizi (Rahayu, dkk., 2018).

Selama hamil janin yang dikandung menyerap makanan yang dikonsumsi ibu lewat tali pusar. Hal ini diperlukan untuk proses pembentukan organ-organ maupun sistem-sistem dalam tubuh menjadi sempurna. Setelah bayi lahir**,** pertama kali bayi akan menerima asupan gizi dari air susu ibu (ASI) sehingga jika ASI yang ibu miliki tidak mengandung gizi yang baik maka bayi berisiko mengalami gizi buruk. Maka, untuk menciptakan generasi yang sehat baik jasmani maupun rohani dan memiliki tingkat kecerdasan yang tinggi baik secara intelektual maupun emosional diperlukan perhatian khusus pada calon ibu dalam memilih asupan yang sehat dan bergizi (Baihaki, 2017).

Adapun mengenai halalan thayyiban untuk hidup sehat dijelaskan dari firman Allah SWT. dalam Surah Al-Maidah (5) ayat 88:

وَكُلُواْ مِمَّا رَزَقَكُمُ ٱللَّهُ حَلَٰلًا طَيِّبًا ۚ وَٱتَّقُواْ ٱللَّهَ ٱلَّذِىٓ أَنتُم بِهِۦ مُؤْمِنُونَ

Terjemahnya:

> *Dan makanlah makanan yang halal lagi baik dari apa yang Allah telah rezekikan kepadamu, dan bertakwalah kepada Allah yang kamu beriman kepada-Nya* (QS Al-Maidah/5:88) (Departemen Agama RI, 2012)

Menurut Tafsir Al-Maraghi menegaskan bahwa makanan dan minuman yang halal tidak hanya dari zatnya tetapi juga dari cara memperolehnya, seperti bukan barang atau hasil riba serta bukan pula hasil pencurian. Makanan halal tapi dari hasil pencurian akan menjadi haram. Sedangkan makanan dan minuman yang

baik adalah nikmat dimakan, tidak kotor, baik karena zatnya sendiri maupun rusak atau berubah saat terlalu lama disimpan (Nuraini, 2018).

Dari ayat tersebut dijelaskan bahwa ada makanan yang halal dan makanan yang baik dianjurkan untuk dikonsumsi. Makan yang halal ialah makanan yang didapatkan dengan cara yang halal sesuai dengan syariat agama Islam, sedangkan makanan yang baik ialah makanan yang bergizi dengan kandungan protein, vitamin, kalsium, mineral, dan sebagainya. Untuk mengembangkan fisik anak dalam kandungan, sangat dianjurkan untuk makan makanan yang halal dan baik bagi ibu yang mengandung (Chaeruddin, 2015).

Muhammad Quraish Shihab menjelaskan bahwa tidak semua yang halal sesuai dengan kondisi masing-masing. Ada makanan halal yang baik untuk orang yang memiliki kondisi kesehatan tertentu, dan ada juga yang kurang baik, walaupun baik untuk yang orang lain. Ada makanan yang baik tetapi tidak bergizi, sehingga menjadi kurang baik. Oleh karena itu, diperlukan makanan dan minuman yang halal lagi baik. Makanan yang baik untuk seseorang ini disesuaikan dengan kondisi kesehatan seseorang. Contohnya gulai daging kambing itu halal dan baik untuk orang yang memiliki tekanan darah rendah atau normal, tetapi menjadi tidak baik bagi seseorang yang memiliki tekanan darah tinggi. Makanan yang halal mudah dipahami dengan adanya pembahasan makanan dan minuman yang haram. Sedangkan makan dan minuman yang baik harus disesuaikan dengan kondisi kesehatan seseorang. Sehingga makanan dan minuman yang baik tidak hanya harus mengandung gizi, tetapi harus juga memperhatikan kondisi kesehatan seseorang (Nuraini, 2018).

UNIVERSITAS ISLAM NEGERI
ALAUDDIN
MAKASSAR

Allah SWT juga menegaskan tanggung jawab orang tua dalam menciptakan generasi-generasi penerus yang berkualitas tercantum dalam Surah An-Nisa (4) ayat 9:

وَلْيَخْشَ ٱلَّذِينَ لَوْ تَرَكُوا۟ مِنْ خَلْفِهِمْ ذُرِّيَّةً ضِعَٰفًا خَافُوا۟ عَلَيْهِمْ فَلْيَتَّقُوا۟ ٱللَّهَ وَلْيَقُولُوا۟ قَوْلًا سَدِيدًا

Terjemahnya:

> *"Dan hendaklah takut kepada Allah orang-orang yang seandainya meninggalkan dibelakang mereka anak-anak yang lemah, yang mereka khawatir terhadap (kesejahteraan) mereka. Oleh sebab itu hendaklah mereka bertakwa kepada Allah dan hendaklah mereka mengucapkan perkataan yang benar* (QS An-Nisa/4:9) (Departemen Agama RI, 2012)

Dalam Al-Qur'an disebutkan sekurangnya dua kali istilah yang hampir sama. Pertama istilah *zurriyah du'afa'* disebutkan dalam Surah Al-Baqarah (2) ayat 266 dan kedua istilah *zurriyah di'afan* disebutkan dalam ayat ini. Istilah *zurriyah du'afa'* berarti anak-anak (keturunan) yang masih kecil-kecil yang memiliki arti belum dewasa. Istilah *zurriyah di'afan* berarti keturunan yang serba lemah, mulai dari lemah fisik, mental, sosial, ekonomi, ilmu pengetahuan, spiritual dan lain-lain yang menyebabkan mereka tidak mampu menjalankan fungsi utama manusia, baik sebagai khalifah maupun sebagai makhluk-Nya yang harus beribadah kepada-Nya (Departemen Agama RI, 2010).

Al-Maraghi menafsirkan pada ayat ini Allah menganjurkan setiap orang tua untuk tidak menghasilkan keturunan yang lemah dan tidak mempunyai daya saing dalam kehidupan, melainkan berusaha mewujudkan generasi yang berkualitas dalam semua aspek kehidupan dan memiliki kualitas yang baik dengan tetap

memperhatikan pendidikan jasmani dan rohaninya karena orang tua merasa khawatir jika anaknya dalam keadaan lemah (Sa'adah, 2018).

Jika kita kaitkan dengan dengan QS An-Nisaa' ayat 9 maka dapat dirumuskan *parenting islami* (pola asuh islam) mengemukakan cara mendidik, membina, membiasakan, dan membimbing anak agar tidak menjadi *dzurriyyatan dhi'aafa* (keturunan yang serba lemah) dalam menjalan tugas sebagai khalifah fil ardh baik secara fisik, ekonomi, sosial, pengetahuan, dan spiritual. Pada potongan ayat terakhir QS AnNisaa' ayat 9 Allah memberikan solusi agar *dzurriyyatan dhi'afan* itu tidak terjadi kepada kita yaitu dengan perintah taqwa dan berkata yang baik (*qoulan sadidan*) bisa berupa verbal maupun nonverbal atau perbuatan (Junanah,2021).

Dari kata *sadidan*, yang mengandung makna meruntuhkan sesuatu kemudian memperbaikinya atau ucapan yang meruntuhkan jika disampaikan harus pula diperbaiki dalam arti kritik yang disampaikan hendaknya kritik yang membangun, sehingga informasi yang disampaikan harus mendidik. Maka, dapat disimpulkan *Qaulan Sadidan* berarti pembicaran, ucapan, atau perkataan yang benar, baik dari segi substansi (materi, isi, pesan) maupun redaksi (tata bahasa). Sehingga, nilai-nilai parenting Islami (pola asuh islami) yang bisa kita ambil dalam kata *qoulan sadidan* sekaligus bisa lakukan dalam rangka menghindarkan anak keturunan kita dari *dzurriyyatan dhi'aafa* (keturunan yang serba lemah) adalah sebagai berikut: (Junanah,2021)

1. Keteladanan

Keteladanan adalah sebuah nilai pola asuh yang sangat efektif yang diterapkan oleh orang tua dalam proses pendidikan anak. Keteladanan akan mempengaruhi individu pada kebiasaan, tingkah laku dan sikap. Dalam al-Quran, kata teladan di proyeksikan dengan kata *uswah* yang kemudian diberi sifat di belakangnya seperti sifat *hasanah* yang berati baik. Sehingga terdapat ungkapan *uswatun hasanah* yang berati teladan yang baik. Anak akan selalu meniru dan meneladani sikap dari orang dewasa. Apabila orang tua berperilaku sopan santun anak akan menirunya, dan apabila orangtua mereka berperilaku jujur anak akan tumbuh perilaku yang jujur, dan seterusnya (Junanah,2021).

2. Pendidikan atau Pembiasaan (Habituasi)

Habituasi adalah proses menciptakan dan kondisi yang memungkinkan seseorang membiasakan diri untuk berperilaku sesuai nilai dan telah menjadi karakter dirinya. Pembiasaan pada pendidikan anak sangatlah penting, terutama dalam pembentukan pribadi dan akhlak. Jika pembiasaan sudah ditanamkan, maka anak tidak akan merasa berat lagi untuk beribadah, bahkan ibadah akan menjadi bingkai amal dan sumber kenikmatan dalam hidupnya karena bisa berkomunikasi langsung dengan Allah dan sesama manusia. Setiap orang tua muslim mempunyai kewajiban untuk mendidik anaknya agar menjadi orang yang soleh.

UNIVERSITAS ISLAM NEGERI
ALAUDDIN
MAKASSAR

Pembiasaan menjadi nilai penting dalam pola asuh untuk membentuk akhlak anak. Rasulullah SAW dalam hadits Dari Amr bin Syu'aib dari ayahnya dari datuknya berkata: Rasulullah SAW, bersabda:

مُرُوْا أَوْلَادَكُمْ بِالصَّلَاةِ وَهُمْ أَبْنَاءُ سَبْعِ سِنِيْنَ ، وَاضْرِبُوْهُمْ عَلَيْهَا وَهُمْ أَبْنَاءُ عَشْرِ سِنِيْنَ ، وَفَرِّقُوْا بَيْنَهُمْ فِي الْمَضَاجِعِ

"Suruhlah anak-anak kecil kamu melakukan shalat pada (usia) tujuh tahun, dan pukullah mereka (bila lalai) atasnya pada (usia) sepuluh tahun, dan pisahkanlah mereka di tempat-tempat tidur". (HR. Ahmad dan Abu Daud).

Dalam hadits tersebut disebutkan bahwa pembiasaan shalat berupa pendidikan akhlak harus dilakukan sejak usia anak belum menginjak usia baligh, tujuannya agar mereka ketika sudah mukallaf (dikenai beban hukum syar'i) sudah terbiasa menjalankan kewajiban. Hal-hal yang bersifat rutinitas harus dibiasakan sejak dini agar tidak terasa berat untuk dijalani, sehingga jika kewajiban sudah dilaksanakan dengan disiplin akan timbul dalam hati anak bahwa kewajiban itu bukan hanya sekedar kewajiban, tetapi kebutuhan jiwa agar sifat taqwa itu tertanam dalam diri sampai dewasa kelak. Dengan ditanamkan kebiasaan anak sejak dini maka ketika dewasa nanti anak akan tumbuh kembang memiliki jiwa kesadaran spiritual, kebiasaan spiritual, kedamaian spiritual (Junanah,2021).

Pendidikan fisik dengan memenuhi kebutuhan makanan yang seimbang, memberi waktu tidur dan aktivitas yang cukup agar pertumbuhan fisiknya baik dan mampu melakukan aktivitas seperti yang disunahkan Rasulullah: *"Ajarilah anak- anakmu memanah, berenang dan menunggang kuda"* (HR. Thabrani).

3. Nasihat

Dalam metode nasihat ini anak bisa berfikir lebih baik dan mendorong anak untuk lebih maju, dan memiliki pedoman tentang ajaran agama Islam. Anak akan mendengarkan nasihat dari orang yang lebih tua, memiliki ilmu yang tinggi ataupun orang yang memiliki kedudukan dimata masyarakat. Orangtua harus bisa memahami memberikan waktu yang tepat untuk memilih memberikan pengarahan dan pengaruh terhadap anak (Junanah,2021).

Nasihat Luqman kepada anaknya yang digambarkan Allah dalam Surah Luqman ayat 13:

وَاِذْ قَالَ لُقْمٰنُ لِابْنِهٖ وَهُوَ يَعِظُهٗ يٰبُنَيَّ لَا تُشْرِكْ بِاللّٰهِ ۗاِنَّ الشِّرْكَ لَظُلْمٌ عَظِيْمٌ

Terjemahnya:

> *"Dan ingatlah ketika Luqman berkata kepada anaknya diwaktu ia memberikan pelajaran kepadanya:"Hai anakku, janganlah kamu mempersekutukan Allah, sesengguhnya mempersekutukan Allah adalah benar-benar kedzaliman yang nyata.*" (Q.S Luqman:13). (Departemen Agama RI, 2012)

Rangkaian beberapa ayat di atas berbicara tentang nasihat Luqman kepada putranya yang dimulai dari peringatan terhadap perbuatan syirik. Imam ash Shobuni menafsirkan *la tusyrik billah* dengan menyatakan: "Jadilah orang yang berakal; jangan mempersekutukan Allah dengan apa pun, apakah itu manusia, patung, ataupun anak.*"* Beliau menafsirkan *inna asy-syirka lazhulm[un] 'azhim* dengan menyatakan, "Perbuatan syirik merupakan sesuatu yang buruk dan tindak kezhaliman yang nyata. Karena itu, siapa saja yang menyerupakan antara khalik dengan makhluk, tanpa ragu- ragu, orang tersebut bisa dipastikan masuk ke dalam

golongan manusia yang paling bodoh. Sebab, perbuatan syirik menjauhkan seseorang dari akal sehat dan hikmah sehingga pantas digolongkan ke dalam sifat zalim; bahkan pantas disetarakan dengan binatang." (Abdul & Hasni, 2016).

Pelajaran awal dan dasar yang harus ditanamkan oleh orangtua kepada anaknya adalah akidah. Di antaranya, pemahaman agar tidak mempersekutukan Allah dengan apa pun, karena perbuatan syirik merupakan sesuatu yang buruk dan merupakan tindak kezaliman yang nyata, bahkan termasuk dosa besar yang kelak pelakunya akan di azab oleh Allah pada Hari Kiamat (Abdul & Hasni, 2016).

4. Balasan (Hadiah dan Hukuman)

Hadiah (reward) dalam pola asuh digunakan untuk memberikan perasaan senang kepada anak, sehingga membuat gairah anak untuk terus positif dalam kehidupannya. Tujuan pemberian hadian adalah untuk membuat anak merasa dihargai, sehingga anak akan cenderung untuk melakukan yang terbaik dalam setiap aktivitas yang ia lakukan. Hukuman digunakan hanya untuk kesalahan yang serius. Hukuman yang paling baik ialah yang tidak sering diberikan, dilakukan dengan segera dan paling singkat (Junanah,2021).

UNIVERSITAS ISLAM NEGERI
ALAUDDIN
MAKASSAR

G. *Kerangka Teori*

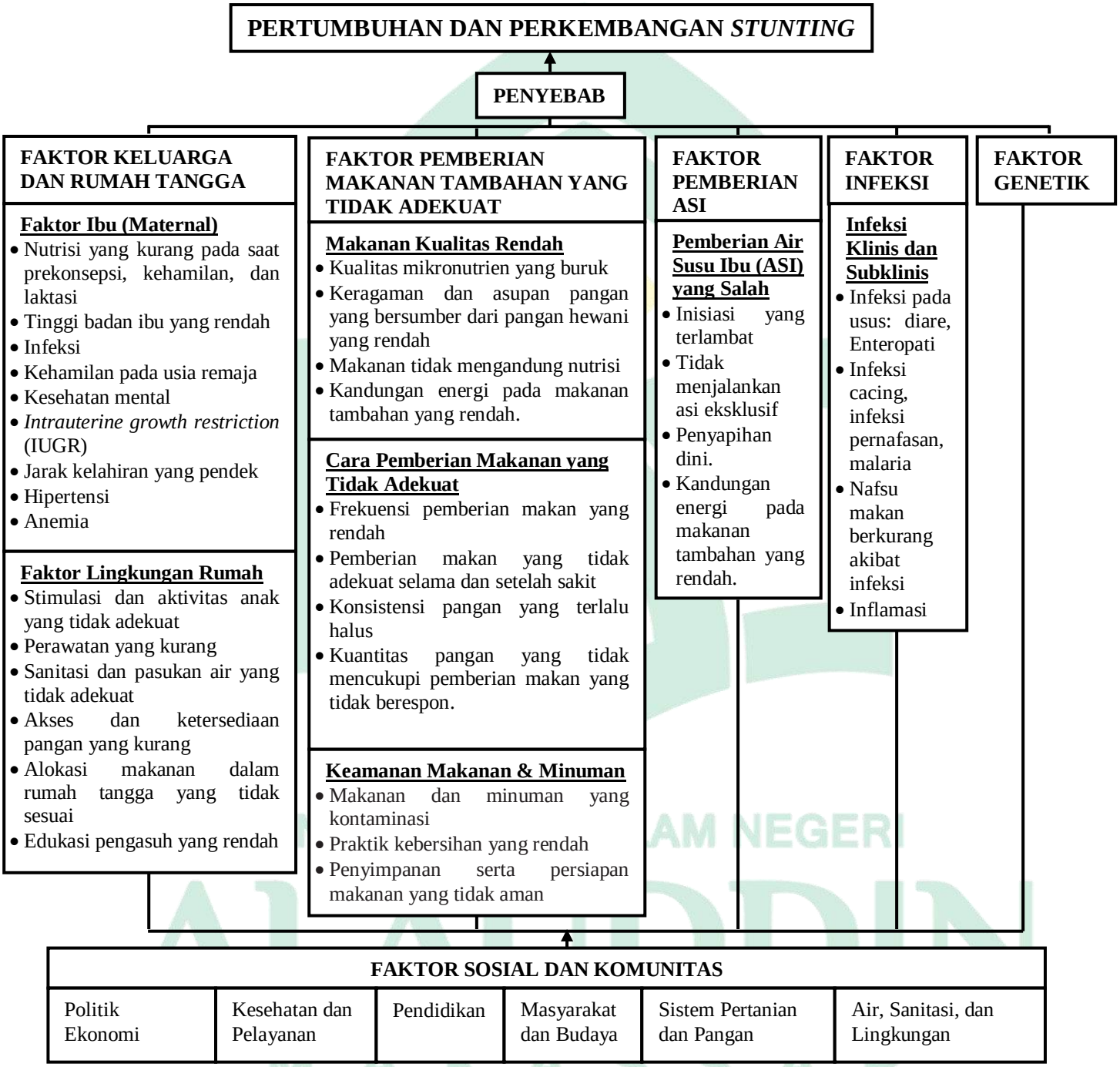

Gambar 2. 1 Kerangka Teori

Sumber: Modifikasi dari Hendrik L Blum (1974), WHO (2013), dan UNICEF (2013).

H. Kerangka Konsep

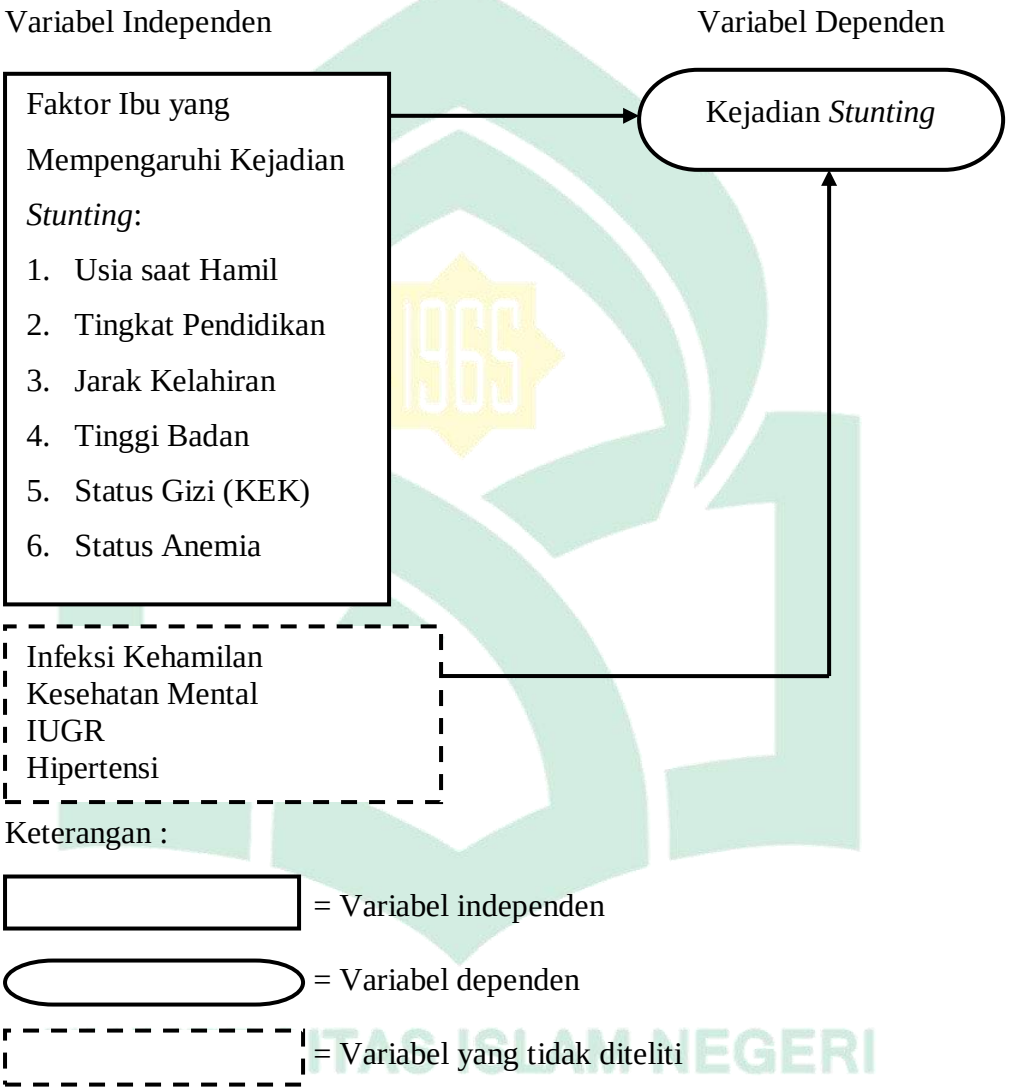

Gambar 2. 2 Kerangka Konsep

UNIVERSITAS ISLAM NEGERI
ALAUDDIN
MAKASSAR

I. Kerangka Kerja

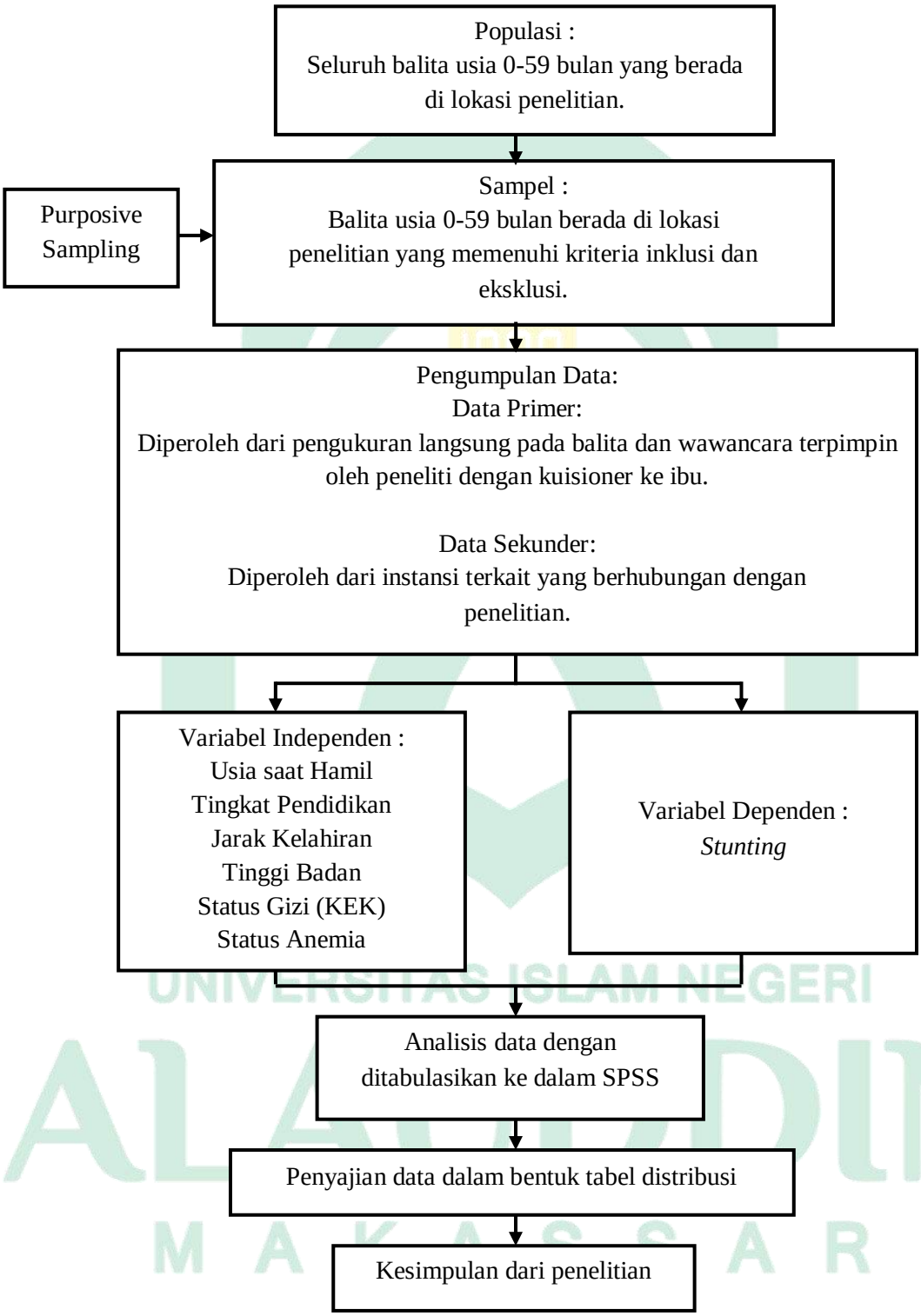

Gambar 2. 3 Kerangka Kerja

UNIVERSITAS ISLAM NEGERI
ALAUDDIN
MAKASSAR

BAB III

METODE PENELITIAN

A. *Desain Penelitian*

Jenis penelitian yang dilakukan dalam penelitian ini adalah *analitik observasional* dengan pendekatan *cross sectional*. Desain penelitian ini diutamakan untuk mengetahui hubungan faktor ibu dengan kejadian *stunting* pada balita usia 0-59 bulan.

B. *Lokasi penelitian*

Penelitian dilakukan di wilayah kerja Puskesmas Kassi Kassi, Kelurahan Kassi Kassi, Kecamatan Rappocini, Provinsi Sulawesi Selatan. Beberapa alasan peneliti memilih lokasi tersebut sebagai lokasi penelitian adalah :

1. Provinsi Sulawesi Selatan memiliki prevalensi kejadian *stunting* urutan keempat di Indonesia pada tahun 2018.
2. Kota Makassar memiliki prevalensi kejadian *stunting* lebih tinggi dari Kabupaten/Kota lainnya di Provinsi Sulawesi Selatan.
3. Puskesmas Kassi Kassi memiliki prevalensi kejadian *stunting* kedua tertinggi diantara Puskesmas di Kota Makassar pada tahun 2020.

C. *Waktu penelitian*

Penelitian dilakukan pada bulan November sampai Desember 2021.

D. *Variabel Penelitian*

1. Variabel dependen

   Balita *stunting* usia 0-59 bulan.

UNIVERSITAS ISLAM NEGERI
ALAUDDIN
MAKASSAR

2. Variabel independen

Faktor Ibu yaitu usia saat hamil, tingkat pendidikan, jarak kelahiran, tinggi badan ibu, status gizi, dan anemia.

E. Populasi dan Sampel

1. Populasi

Populasi adalah keseluruhan subjek atau objek yang diteliti. Populasi target yang diambil dalam penelitian ini adalah balita berusia 0-59 bulan yang berada pada lokasi penelitian di Puskesmas Kassi Kassi.

2. Sampel

Sampel adalah bagian dari keseluruhan objek yang diteliti serta dianggap mewakili seluruh populasi. Sampel diambil dengan menggunakan metode Purposive Sampling yaitu peneliti melakukan pertimbangan tertentu dalam mengambil sampel sesuai dengan penelitiannya. Sampel pada penelitian yakni balita berusia 0-59 bulan yang berada di lokasi penelitian yang memenuhi kriteria inklusi dan kriteria eksklusi (Nursalam, 2017).

Cara penarikan sampel yaitu dengan menggunakan rumus *Slovin* :

$$n = \frac{N}{1 + N\ (d^2\ )}$$

Keterangan :

n = Jumlah sampel

N = Jumlah populasi

d = Tingkat signifikan (p)

Puskesmas Kassi Kassi

UNIVERSITAS ISLAM NEGERI
ALAUDDIN
MAKASSAR

$$n = \frac{1433}{1 + 1433\ (0{,}057^2\ )}$$

n = 251,4 balita dibulatkan menjadi 251 balita.

Adapun kriteria inklusi dan kriteria eksklusi dalam penelitian ini adalah

a. Kriteria Inklusi

Kriteria inklusi adalah karakteristik umum dari subjek penelitian dari suatu populasi yang akan diteliti (Nursalam, 2017). Kriteria inklusi dalam penelitian ini adalah

1) Balita berusia 0-59 bulan bersedia diteliti melalui persetujuan ibunya.
2) Balita berusia 0-59 bulan yang memiliki ibu kandung.
3) Balita dan ibunya tinggal menetap di wilayah Puskesmas Kassi Kassi.
4) Balita memiliki ibu yang tidak memiliki kendala dalam berkomunikasi dan dapat memberikan data yang dibutuhkan terkait penelitian secara lengkap.
5) Balita yang memiliki ibu dengan rekam medik yang lengkap.

b. Kriteria Eksklusi

Kriteria eksklusi digunakan untuk menghilangkan atau mengeluarkan subjek yang tidak memenuhi kriteria inklusi (Nursalam, 2017). Kriteria ekslusi dalam penelitian ini adalah

1) Balita dengan kelainan kongenital (Atresia Ani, Hidrosefalus, Labiopalatoskisis).
2) Balita yang sedang menderita Diare, ISPA, Malaria.
3) Balita dan Ibunya sedang menjalani isolasi mandiri Covid-19.

F. Cara Pengumpulan Data

1. Data Primer

Data primer didapatkan dengan cara melakukan pengamatan langsung untuk memperoleh data yaitu melakukan pengukuran langsung dengan *microtoice* atau *length board* pada balita untuk mengetahui kejadian *stunting* dan wawancara terpimpin yang dilakukan oleh peneliti dengan kuisioner kepada ibu balita untuk mengetahui variabel faktor risiko yang dianggap memiliki hubungan dengan kejadian stunting pada balita.

2. Data sekunder

Data sekunder didapatkan dengan cara melakukan pengamatan tidak langsung untuk memperoleh data rekam medis berupa data balita yang tercatat dalam lingkup lokasi penelitian dan buku KIA.

G. Instrumen Penelitian

Instrumen penelitian yang digunakan adalah *microtoice* dengan tingkat ketelitian 0,1 cm, *length board*, dan panduan wawancara penelitian. Panduan wawancara yang memiliki beberapa pertanyaan untuk mengetahui adanya hubungan faktor ibu dengan kejadian *stunting* pada balita diantaranya tinggi badan ibu, tingkat pendidikan, status gizi ibu saat hamil, anemia dan usia ibu saat hamil.

H. Pengolahan Data

1. Seleksi dilakukan penyeleksian untuk mengelompokkan data berdasarkan kategori.

UNIVERSITAS ISLAM NEGERI
ALAUDDIN
M A K A S S A R

2. *Editing* (pemeriksaan data) dilakukan pemeriksaan kembali dan mengoreksi kelengkapan dan kebenaran data yang dicatat dalam format pengumpulan data.
3. *Coding* (pemberian kode) dilakukan untuk mengubah data dari berbentuk huruf diubah menjadi data berbentuk angka atau bilangan yang berguna untuk memudahkan dalam pengolahan data serta menjaga kerahasiaan identitas responden.
4. Tabulasi (menyusun tabel) dilakukan untuk mengelompokkan data sesuai dengan tujuan dan menyusun data kemudian dimasukkan dalam tabel yang telah diberikan kode sesuai dengan analisis yang dibutuhkan sehingga mempermudah dalam analisis data.

I. Analisis Data

Analisis data yang digunakan dalam penelitian ini adalah

1. Analisis Univariat

Pengelolahan data yang digunakan dalam penelitin ini adalah dengan menggunakan aplikasi *Statistical for Social Science* (SPSS), dengan menggunakan analisis univariat yang dilakukan pada tiap variabel penelitian akan menunjukkan hasil distribusi dan persentase dari tiap variabel.

2. Analisis Bivariat

Analisis bivariat dilakukan pada dua variabel yang berhubungan menggunakan uji *Chi-Square* setelah ada perhitungan univariat. Analisis ini dilakukan untuk mengetahui hubungan usia ibu saat hamil, tingkat pendidikan, jarak kelahiran, tinggi badan, status gizi, dan status anemia dengan kejadian *stunting* pada balita usia 0-59 bulan.

J. Penyajian Data

Data akan disajikan dalam tabel dan dijelaskan dalam bentuk narasi.

K. Etika Penelitian

Dalam melakukan penelitian ini ada hal-hal yang berhubungan dengan etika penelitian, yaitu :

1. Membuat surat pengantar yang ditunjukkan kepada pihak atau instansi sebagai permohonan izin untuk melaksanakan penelitian.
2. Menjelaskan terlebih dahulu maksud dan tujuan penelitian serta meminta persetujuan responden untuk ikut dalam penelitian dengan baik dan sopan sebelum meminta responden untuk mengisi instrumen penelitian.
3. Menjamin kerahasiaan data yang diperoleh dari responden dari hasil kuisioner dengan tidak menuliskan nama pasien, tetapi hanya berupa inisial pada hasil penelitian.
4. Tidak memaksa atau melakukan intervensi pada responden penelitian saat sedang dilakukan pengumpulan data.
5. Diharapkan dari penelitian ini dapat memberikan manfaat kepada semua pihak yang terkait sesuai dengan manfaat yang telah disebutkan sebelumnya.

UNIVERSITAS ISLAM NEGERI
ALAUDDIN
MAKASSAR

BAB IV

HASIL DAN PEMBAHASAN

A. Hasil

Penelitian ini dilakukan di Puskesmas Kassi-Kassi, Kecamatan Rappocini, Kota Makassar, Sulawesi Selatan. Penelitian dilakukan mulai tanggal 25 November 2021 hingga 30 Desember 2021. Jumlah sampel dalam penelitian ini adalah berjumlah 251 sampel. Desain penelitian yang digunakan dalam penelitian ini adalah *observasional* dengan pendekatan *cross sectional*. Pengumpulan data ini bertujuan untuk mengetahui hubungan faktor Ibu berupa usia saat hamil, tingkat pendidikan, jarak kelahiran, tinggi badan, status gizi, dan status anemia ibu saat hamil dengan kejadian *Stunting* anak usia 0-59 bulan di lokasi penelitian.

Analisis data yang digunakan dalam penelitian ini menggunakan aplikasi *Statistical for Social Science* (SPSS), yang terlebih dahulu dilakukan uji analisis univariat pada tiap variabel penelitian akan menunjukkan hasil distribusi dan persentase dari tiap variable kemudian dilanjutkan analisis uji bivariat yaitu menggunakan uji *Chi-Square* untuk mengetahui hubungan antara variabel.

Berdasarkan hasil penelitian dan pengolahan data yang dilakukan, maka disajikan hasil penelitian sebagai berikut:

1. Analisis Univariat

Pada tahap ini dilakukan analisis distribusi frekuensi persentase tiap-tiap variabel tunggal dan karakteristik responden dan sampel yang dapat dilihat pada tabel berikut :

Tabel 4. 1 Distribusi frekuensi Karakteristik Responden dan Sampel Balita Usia 0-59 Bulan di Puskesmas Kassi-Kassi Tahun 2021

Karakteristik	Kejadian *Stunting*				Jumlah	
	Stunting		Tidak *Stunting*			
	n	%	n	%	N	%
Status Balita	115	45,8	136	54,2	251	100
Jenis Kelamin						
Laki-laki	57	22,7	67	26,7	124	49,4
Perempuan	58	23,1	69	27,5	127	50,6
Usia Balita						
0-23 bulan	35	13,9	46	18,3	81	32,2
24-59 bulan	80	31,9	90	35,9	170	67,8
Agama						
Islam	111	44,2	132	52,6	243	96,8
Non Islam	4	1,6	4	1,6	8	3,2
Pekerjaan Ibu						
Bekerja	19	7,6	22	8,8	41	16,4
Tidak Bekerja	96	38,2	114	45,4	210	83,6
Usia Ibu saat Hamil						
<20 tahun dan >35 tahun	39	15,5	28	11,2	67	26,7
20-35 tahun	76	30,3	108	43	184	73,3
Tingkat Pendidikan Ibu						
Rendah (≤ 9 tahun)	42	16,7	15	6	57	22,7
Tinggi (> 9 tahun)	73	29,1	121	48,2	194	77,3
Jarak Kelahiran						
Dekat (≤ 2 tahun)	24	9,6	15	6	39	15,5
Jauh (> 2 tahun)	91	36,3	121	48,2	212	84,5
Tinggi Badan Ibu						
Pendek (< 150 cm)	44	17,5	15	6	59	23,5
Normal (≥ 150 cm)	71	28,3	121	48,2	192	76,5
Status Gizi Ibu						
KEK (LiLA <23,5 cm)	41	16,3	14	5,6	55	21,9
Tidak KEK (LiLA ≥23,5 cm)	74	29,5	122	48,6	196	78,1
Status Anemia Ibu						
Anemia (Hb <11 gr/dl Trimester I&III, Hb<10,5 Trimester II)	23	9,2	11	4,4	34	13,5
Tidak Anemia (Hb ≥ 11 gr/dl)	92	36,7	125	49,8	217	86,5

Sumber : Data Primer dan Sekunder, 2021

UNIVERSITAS ISLAM NEGERI ALAUDDIN MAKASSAR

Berdasarkan Tabel 4.1 menunjukkan bahwa balita yang tidak mengalami *stunting* sebanyak 136 balita lebih banyak dibandingkan balita yang mengalami *stunting* sebanyak 115 balita. Persentase balita *stunting* lebih tinggi pada kelompok sampel berjenis kelamin perempuan yakni 58 balita (23,1%), kemudian laki-laki 57 balita (22,7%). Berdasarkan usia, persentase *stunting* yang lebih berisiko pada kelompok usia 24-59 bulan yakni 80 balita (31,9%) dibandingkan dengan usia 0-23 bulan 35 balita (13,9%).

Berdasarkan karakteristik responden, persentase balita *stunting* lebih tinggi pada responden yang beragama islam sebanyak 111 orang (44,2%), kemudian non islam sebanyak 4 orang (1,6%). Berdasarkan pekerjaan responden didapatkan persentase balita *stunting* lebih tinggi pada responden yang tidak bekerja sebanyak 96 responden (38,2%) dibandingkan dengan responden yang bekerja sebanyak 19 responden (7,6%).

Berdasarkan distribusi faktor ibu yaitu usia ibu saat hamil. Usia ibu saat hamil <20 tahun dan >35 tahun memiliki balita yang mengalami *stunting* sebanyak 39 responden (15,5%) dan balita tidak mengalami *stunting* sebanyak 28 responden (11,2%), sedangkan usia ibu saat hamil 20 sampai 35 tahun memiliki balita yang mengalami *stunting* sebanyak 76 responden (30,3%) dan balita tidak mengalami *stunting* sebanyak 108 responden (43%).

Berdasarkan distribusi faktor ibu yaitu tingkat pendidikan. Ibu dengan tingkat pendidikan rendah (≤ 9 tahun) memiliki balita yang mengalami *stunting* sebanyak 42 responden (16,7%) dan balita tidak mengalami *stunting* sebanyak 15 responden (6%), sedangkan tingkat pendidikan ibu tinggi (> 9 tahun) memiliki

balita mengalami *stunting* sebanyak 73 responden (29,1%) dan balita tidak mengalami *stunting* sebanyak 121 responden (48,2%).

Berdasarkan distribusi faktor ibu yaitu jarak kelahiran. Balita dengan jarak kelahiran dekat (≤2 tahun) mengalami *stunting* sebanyak 24 balita (9,6%) dan balita tidak mengalami *stunting* sebanyak 15 balita (6%), sedangkan balita dengan jarak kelahiran jauh (>2 tahun) mengalami *stunting* sebanyak 91 balita (36,3%) dan balita tidak mengalami *stunting* sebanyak 121 balita (48,2%).

Berdasarkan distribusi faktor ibu yaitu tinggi badan. Ibu dengan tinggi badan pendek (<150 cm) memiliki balita yang mengalami *stunting* sebanyak 44 responden (17,5%) dan balita tidak mengalami *stunting* sebanyak 15 responden (6%), sedangkan ibu dengan tinggi badan normal (≥ 150 cm) memiliki balita mengalami *stunting* sebanyak 71 responden (28,3%) dan balita tidak mengalami *stunting* sebanyak 121 responden (48,2%).

Berdasarkan distribusi faktor ibu yaitu status gizi. Ibu dengan status gizi saat hamil Kekurangan Energi Kronis atau KEK (LiLA <23,5 cm) memiliki balita mengalami *stunting* sebanyak 41 responden (16,3%) dan balita tidak mengalami *stunting* sebanyak 14 responden (5,6%), sedangkan ibu dengan status gizi saat hamil tidak Kekurangan Energi Kronis (LiLA ≥23,5 cm) memiliki balita mengalami *stunting* sebanyak 74 responden (29,5%) dan balita tidak mengalami *stunting* sebanyak 122 responden (48,6%).

Berdasarkan distribusi faktor ibu yaitu status anemia. Ibu yang mengalami anemia saat hamil (Hb <11 gr/dl trimester I&III, Hb <10,5 gr/dl trimester II) memiliki balita yang mengalami *stunting* sebanyak 23 responden (9,2%) dan

balita tidak mengalami *stunting* sebanyak 11 responden (4,4%), sedangkan Ibu yang tidak anemia saat hamil (Hb ≥11 gr/dl) memiliki balita yang mengalami *stunting* sebanyak 92 responden (36,7%) dan balita tidak mengalami *stunting* sebanyak 125 responden (49,8%).

2. Analisis Bivariat

a. Hubungan Usia Ibu Saat Hamil dengan Kejadian *Stunting*

Hasil analisis hubungan usia ibu saat hamil dengan kejadian *stunting* pada balita usia 0-59 bulan dapat dilihat pada tabel berikut:

Tabel 4. 2 Hubungan Usia Ibu Saat Hamil dengan Kejadian *Stunting* pada Balita Usia 0-59 Bulan di Puskesmas Kassi-Kassi Tahun 2021

Usia Ibu saat Hamil	Kejadian *Stunting*				Jumlah		Uji Statistik
	Stunting		Tidak *Stunting*				
	N	%	N	%	N	%	
< 20 tahun dan > 35 tahun	39	15,5	28	11,2	67	26,7	
20 – 35 tahun	76	30,3	108	43	184	73,3	p=0,025
Total	115	45,8	136	54,2	251	100	

Sumber : Data Primer, 2021

Berdasarkan tabel 4.2 menunjukkan bahwa jumlah ibu dengan usia saat hamil <20 tahun dan >35 tahun sebanyak 67 responden, memiliki balita mengalami *stunting* sebanyak 39 balita (15,5%) dan balita tidak mengalami *stunting* sebanyak 28 balita (11,2%). Jumlah ibu dengan usia saat hamil 20 sampai 35 tahun sebanyak 184 responden, memiliki balita mengalami *stunting* sebanyak 76 balita (30,3%) dan balita tidak mengalami *stunting* sebanyak 108 balita (43%).

Hasil analisis untuk melihat hubungan usia ibu saat hamil dengan kejadian *stunting* menggunakan uji statistik *Chi-square*, dikatakan terdapat hubungan yang signifikan jika *p-value* <0,05. Pada penelitian ini didapatkan *p-value* 0,025. Maka dapat disimpulkan bahwa terdapat hubungan yang signifikan antara usia ibu saat hamil dengan kejadian *stunting*.

b. Hubungan Tingkat Pendidikan Ibu dengan Kejadian *Stunting*

Hasil analisis hubungan tingkat pendidikan ibu dengan kejadian *stunting* pada balita usia 0-59 bulan dapat dilihat pada tabel berikut:

Tabel 4. 3 Hubungan Tingkat Pendidikan Ibu dengan Kejadian *Stunting* pada Balita Usia 0-59 Bulan di Puskesmas Kassi-Kassi Tahun 2021

Tingkat Pendidikan Ibu	Kejadian *Stunting*				Jumlah		Uji Statistik
	Stunting		Tidak *Stunting*				
	n	%	N	%	N	%	
Rendah (≤ 9 tahun)	42	16,7	15	6	57	22,7	
Tinggi (> 9 tahun)	73	29,1	121	48,2	194	77,3	p=0,000
Total	115	45,8	136	54,2	251	100	

Sumber : Data Primer, 2021

Berdasarkan tabel 4.3 menunjukkan bahwa jumlah ibu dengan tingkat pendidikan rendah (≤9 tahun) sebanyak 57 responden, memiliki balita yang mengalami *stunting* sebanyak 42 balita (16,7%) dan balita tidak mengalami *stunting* sebanyak 15 balita (6%). Jumlah ibu dengan tingkat pendidikan tinggi (>9 tahun) sebanyak 194 responden, memiliki balita yang mengalami *stunting* sebanyak 73 balita (29,1%) dan balita tidak mengalami *stunting* sebanyak 121 balita (48,2%).

Hasil analisis untuk melihat hubungan tingkat pendidikan ibu dengan kejadian *stunting* menggunakan uji statistik *Chi-square*, dikatakan terdapat hubungan yang signifikan jika *p-value* <0,05. Pada penelitian ini didapatkan *p-value* 0,000. Maka, dapat disimpulkan bahwa terdapat hubungan yang signifikan antara tingkat pendidikan ibu dengan kejadian *stunting*.

c. Hubungan Jarak Kelahiran dengan Kejadian *Stunting*

Hasil analisis hubungan jarak kelahiran dengan kejadian *stunting* pada balita usia 0-59 bulan dapat dilihat pada tabel berikut:

Tabel 4. 4 Hubungan Jarak Kelahiran dengan Kejadian *Stunting* pada Balita Usia 0-59 Bulan di Puskesmas Kassi-Kassi Tahun 2021

Jarak Kelahiran	Kejadian *Stunting*				Jumlah		Uji Statistik
	Stunting		Tidak *Stunting*				
	n	%	N	%	N	%	
Dekat (≤ 2 tahun)	24	9,6	15	6,0	39	15,5	
Jauh (> 2 tahun)	91	36,3	121	48,2	212	84,5	p=0,049
Total	115	45,8	136	54,2	251	100	

Sumber : Data Primer, 2021

Berdasarkan tabel 4.4 menunjukkan bahwa jumlah balita dengan jarak kelahiran dekat (≤2 tahun) sebanyak 39 balita, yang mengalami *stunting* sebanyak 24 balita (9,6%) dan balita tidak mengalami *stunting* sebanyak 15 balita (6%). Jumlah balita dengan jarak kelahiran jauh (>2 tahun) sebanyak 212 balita yang mengalami *stunting* sebanyak 91 balita (36,3%) dan balita tidak mengalami *stunting* sebanyak 121 balita (48,2%).

Hasil analisis untuk melihat hubungan jarak kelahiran dengan kejadian *stunting* menggunakan uji statistik *Chi-square*, dikatakan terdapat hubungan yang signifikan jika *p-value* <0,05. Pada penelitian ini didapatkan *p-value* 0,049. Maka, dapat disimpulkan bahwa terdapat hubungan yang signifikan antara jarak kelahiran dengan kejadian *stunting*.

d. Hubungan Tinggi Badan Ibu dengan Kejadian *Stunting*

Hasil analisis hubungan tinggi badan ibu dengan kejadian *stunting* pada balita usia 0-59 bulan dapat dilihat pada tabel berikut:

Tabel 4. 5 Hubungan Tinggi Badan Ibu dengan Kejadian *Stunting* pada Balita Usia 0-59 Bulan di Puskesmas Kassi-Kassi Tahun 2021

Tinggi Badan Ibu	Kejadian *Stunting*				Jumlah		Uji Statistik
	Stunting		Tidak *Stunting*				
	N	%	n	%	N	%	
Pendek (< 150 cm)	44	17,5	15	6	59	23,5	
Normal (≥ 150 cm)	71	28,3	121	48,2	192	76,5	p=0,000
Total	115	45,8	136	54,2	251	100	

Sumber : Data Primer dan Sekunder, 2021

Berdasarkan tabel 4.5 menunjukkan bahwa jumlah ibu dengan tinggi badan pendek (< 150 cm) sebanyak 59 responden, memiliki balita yang mengalami *stunting* sebanyak 44 balita (17,5%) dan balita tidak mengalami *stunting* sebanyak 15 balita (6%). Jumlah ibu dengan tinggi badan normal (≥ 2 tahun) sebanyak 192 responden, memiliki balita yang mengalami *stunting* sebanyak 71 balita (28,3%) dan balita tidak mengalami *stunting* sebanyak 121 balita (48,2%).

Hasil analisis untuk melihat hubungan tinggi badan ibu dengan kejadian *stunting* menggunakan uji statistik *Chi-square*, dikatakan terdapat hubungan yang signifikan jika *p-value* <0,05. Pada penelitian ini didapatkan *p-value* 0,000. Maka, dapat disimpulkan bahwa terdapat hubungan yang signifikan antara tinggi badan ibu dengan kejadian *stunting*.

e. Hubungan Status Gizi Ibu dengan Kejadian *Stunting*

Hasil analisis hubungan status gizi ibu dengan kejadian *stunting* pada balita usia 0-59 bulan dapat dilihat pada tabel berikut:

Tabel 4. 6 Hubungan Status Gizi Ibu dengan Kejadian *Stunting* pada Balita Usia 0-59 Bulan di Puskesmas Kassi-Kassi Tahun 2021

Status Gizi Ibu	Kejadian *Stunting*				Jumlah		Uji Statistik
	Stunting		Tidak *Stunting*				
	N	%	n	%	N	%	
KEK (LILA < 23,5 cm)	41	16,3	14	5,6	55	21,9	
Tidak KEK (LILA ≥ 23,5 cm)	74	29,5	122	48,6	196	78,1	p=0,000
Total	115	45,8	136	54,2	251	100	

Sumber : Data Sekunder, 2021

Berdasarkan tabel 4.6 menunjukkan bahwa jumlah ibu dengan status gizi saat hamil Kekurangan Energi Kronis atau KEK (LILA < 23,5 cm) sebanyak 55 responden, memiliki balita yang mengalami *stunting* sebanyak 41 balita (16,3%) dan balita tidak mengalami *stunting* sebanyak 14 balita (5,6%). Jumlah ibu dengan status gizi saat hamil tidak Kekurangan Energi Kronis atau tidak KEK (LILA ≥ 23,5 cm) sebanyak 196 responden, memiliki balita yang mengalami

stunting sebanyak 74 balita (29,5%) dan balita tidak mengalami *stunting* sebanyak 122 balita (48,6%).

Hasil analisis untuk melihat hubungan status gizi ibu saat hamil dengan kejadian *stunting* menggunakan uji statistik *Chi-square*, dikatakan terdapat hubungan yang signifikan jika *p-value* <0,05. Pada penelitian ini didapatkan *p-value* 0,000. Maka, dapat disimpulkan bahwa terdapat hubungan yang signifikan antara status gizi ibu saat hamil dengan kejadian *stunting*.

f. Hubungan Anemia Ibu dengan Kejadian *Stunting*

Hasil analisis hubungan anemia ibu dengan kejadian *stunting* pada balita usia 0-59 bulan dapat dilihat pada tabel berikut:

Tabel 4. 7 Hubungan Anemia Ibu dengan Kejadian *Stunting* pada Balita Usia 0-59 Bulan di Puskesmas Kassi-Kassi Tahun 2021

Anemia Ibu	Kejadian *Stunting*				Jumlah		Uji Statistik
	Stunting		Tidak *Stunting*				
	N	%	N	%	N	%	
Anemia (Hb < 11 gr/dl Trimester I & III, < 10,5 gr/dl Trimester II)	23	9,2	11	4,4	34	13,5	p=0,01
Tidak Anemia (Hb ≥ 11 gr/dl)	92	36,7	125	49,8	217	86,5	
Total	115	45,8	136	54,2	251	100	

Sumber : Data Sekunder, 2021

Berdasarkan tabel 4.7 menunjukkan bahwa jumlah ibu dengan anemia (Hb < 11 gr/dl Trimester I & III, < 10,5 gr/dl Trimester II) saat hamil sebanyak 34 responden, memiliki balita yang mengalami *stunting* sebanyak 23 balita (9,2%) dan balita tidak mengalami *stunting* sebanyak 14 balita (44%). Sedangkan jumlah

ibu yang tidak mengalami anemia saat hamil (Hb ≥ 11 gr/dl) sebanyak 217 responden, memiliki balita yang mengalami *stunting* sebanyak 92 balita (36,7%) dan balita tidak mengalami *stunting* sebanyak 125 balita (49,8%).

Hasil analisis untuk melihat hubungan status anemia ibu saat hamil dengan kejadian *stunting* menggunakan uji statistik *Chi-square*, dikatakan terdapat hubungan yang signifikan jika *p-value* <0,05. Pada penelitian ini didapatkan *p-value* 0,01. Maka, dapat disimpulkan bahwa terdapat hubungan yang signifikan antara status anemia ibu saat hamil dengan kejadian *stunting*.

B. Pembahasan

1. Karakteristik Sampel dan Responden dengan Kejadian *Stunting*

Distribusi frekuensi karakteristik jenis kelamin balita memperlihatkan lebih banyak balita perempuan yang mengalami *stunting* sebanyak 58 balita (23,1%) yang hanya berselisih satu dengan balita laki-laki sebanyak 57 balita (22,7%). Pada penelitian yang dilakukan oleh Utami dkk (2021) sejalan dengan hasil penelitian yang ditemukan, balita yang mengalami *stunting* sebagian besar ditemukan pada anak berjenis kelamin perempuan sebanyak 17 balita (57,1%) dibandingkan dengan anak laki-laki sebanyak 16 balita (44,7%). Perempuan memiliki status gizi yang lebih rendah dari laki- laki maka dari itu kasus angka kematian dan malnutrisi lebih tinggi pada perempuan. Perempuan juga memiliki aktivitas fisik yang kurang sehingga pertumbuhan menjadi tidak optimal (Utami, dkk.,2021).

Berdasarkan karakteristik sampel, usia balita 24-59 bulan paling banyak mengalami *stunting* (31,9%). Hal ini sejalan dengan penelitian Ramli di Maluku

Utara prevalensi *stunting* dan sangat *stunting* lebih tinggi pada anak usia 24-59 bulan dibandingkan anak berusia 0-23 bulan dan penelitian di Bangladesh, India, juga Pakistan dimana balita berusia 24-59 bulan yang didapatkan berisiko mengalami pertumbuhan yang terlambat. Banyaknya anak usia 24-59 bulan yang mengalami *stunting* maka pertumbuhan tidak mungkin kembali. Adapun, usia prasekolah yakni usia 3-5 tahun terjadi pertumbuhannya yang sudah melambat (Sundari dan Nuryanto, 2016).

Berdasarkan karakteristik responden yakni ibu balita, memperlihatkan lebih banyak ibu balita yang tidak bekerja memiliki balita yang mengalami *stunting* (38,2%). Hal ini sejalan dengan penelitian Rahayu dkk (2016) bahwa ibu balita yang tidak bekerja memiliki balita yang mengalami *stunting* (67,5%), walaupun ibu memiliki banyak waktu luang tetapi tidak memiliki efek positif bagi perawatan dan pengasuhan yang baik dalam menjaga pertumbuhan anaknya. Anak yang memiliki ayah dan ibu yang bekerja cenderung memiliki status ekonomi yang lebih baik, sedangkan anak pada keluarga dengan tingkat ekonomi rendah lebih berisiko mengalami *stunting* karena terbatasnya untuk memperoleh akses layanan kesehatan dan memiliki kemampuan pemenuhan gizi yang rendah. (Rahayu, dkk., 2015).

2. Hubungan Faktor Ibu dengan kejadian *Stunting*

a. Hubungan Usia Ibu Saat Hamil dengan Kejadian *Stunting*

Berdasarkan data penelitian menunjukkan bahwa jumlah ibu dengan usia saat hamil < 20 tahun dan > 35 tahun sebanyak 67 responden memiliki balita yang

mengalami *stunting* sebanyak 39 balita (58,2%), sedangkan jumlah ibu dengan usia saat hamil 20 – 35 tahun sebanyak 184 responden memiliki balita mengalami *stunting* sebanyak 76 balita (41,3%). Berdasarkan data tersebut tampak bahwa ibu yang memiliki usia saat hamil < 20 tahun dan > 35 tahun berisiko melahirkan balita yang mengalami *stunting*.

Uji statistik *Chi-square* digunakan untuk menganalisis data penelitian terdapat hubungan yang signifikan jika *p-value* <0,05. Pada penelitian ini didapatkan *p-value* 0,025 dapat disimpulkan bahwa terdapat hubungan yang signifikan antara usia ibu saat hamil dengan kejadian *stunting*. Hal ini sejalan dengan penelitian yang dilakukan oleh Puspita (2019), Ibu yang memiliki usia saat hamil < 20 tahun dan > 35 tahun berisiko melahirkan balita yang mengalami *stunting* (p=0,014). Organ reproduksi dan mental pada usia kehamilan 20 sampai 35 tahun sudah matang sehingga aman untuk usia tersebut untuk menjalani kehamilan serta persalinan sudah siap. Organ reproduksi memiliki fungsi yang belum sempurna terjadi pada usia kurang dari 20 tahun, sedangkan pada usia lebih dari 35 tahun terjadi penurunan fungsi reproduktif (Puspita, 2019).

Penelitian serupa dikemukakan Erfince & Minarni (2020) kelompok ibu berusia kurang dari 20 tahun lebih banyak memiliki balita yang mengalami *stunting*. Hasil uji *chi-square* diperoleh nilai p=0,003 (<0,05) disimpulkan bahwa usia ibu memiliki hubungan yang signifikan dengan kejadian *stunting*. Penelitian ini sejalan dengan penelitin terdahulu oleh Anthony, dkk (2018) yang menunjukkan bahwa ibu hamil yang masih berusia remaja memiliki hubungan yang bermakna dengan kejadian *stunting* dibandingkan dengan ibu yang telah

UNIVERSITAS ISLAM NEGERI
ALAUDDIN
MAKASSAR

cukup umur. Penelitian lain oleh Ranggi, dkk (2018) menunjukkan hasil yang sejalan dengan penelitian ini, ada hubungan antara usia yang terlalu muda (<20 tahun) dan terlalu tua (>35 tahun) dengan kejadian *stunting* dibandingkan dengan ibu usia ideal yakni 20-35 tahun (Wanimbo & Wartiningsih 2020).

Ibu berusia remaja masih terjadi masa pertumbuhan secara fisik, mengakibatkan janin kesulitan mendapatkan nutrisi dari ibu sebab terjadi persaingan mendapatkan nutrisi antara ibu dan janin. Sehingga ibu yang mengandung memiliki resiko janin IUGR, BBLR, dan pendek. Ibu muda secara psikologis memiliki pola pikir berupa pola asuh yang belum matang dari segi gizi anak. Sedangkan ibu yang terlalu tua biasanya memiliki daya tahan dan semangat untuk merawat kehamilannya sudah menurun (Stephenson & Schiff, 2019).

Usia ibu lanjut bertanggung jawab atas sebagian besar peningkatan angka berat badan lahir rendah. Sebuah studi kohort Swedia, Ibu usia yang lebih tua dikaitkan dengan risiko BBLR. Studi dari Amerika, Ibu usia lanjut melahirkan bayi BBLR meningkat secara progresif dibandingkan Ibu berusia 20-24 tahun (Fretts, 2022).

Ibu hamil berusia <20 tahun memiliki peredaran darah organ reproduksi (serviks dan uterus) belum sempurna dapat terjadi gangguan proses distribusi nutrisi dari ibu ke janin sehingga kebutuhan janin tidak tercukupi. Terjadi penurunan penyerapan zat gizi pada ibu hamil yang memiliki usia >35 tahun sehingga mengalami ketidakseimbangan asupan makanan, kemudian terjadi juga penurunan sistem imun yang meningkatkan terjadinya berbagai macam penyakit pada ibu (Sani, dkk., 2019)

UNIVERSITAS ISLAM NEGERI
ALAUDDIN
MAKASSAR

b. Hubungan Tingkat Pendidikan Ibu dengan Kejadian *Stunting*

Berdasarkan data penelitian menunjukkan bahwa jumlah ibu dengan tingkat pendidikan rendah (≤ 9 tahun) sebanyak 57 responden memiiliki balita yang mengalami *stunting* sebanyak 42 balita (73,6%), sedangkan jumlah ibu dengan tingkat pendidikan tinggi (> 9 tahun) sebanyak 194 responden memiliki balita yang mengalami *stunting* sebanyak 73 balita (37,6%). Berdasarkan data tersebut tampak bahwa ibu yang memiliki tingkat pendidikan rendah (≤ 9 tahun) berisiko memiliki balita yang mengalami *stunting*.

Uji statistik *Chi-square* digunakan untuk menganalisis data penelitian terdapat hubungan yang signifikan jika *p-value* <0,05. Pada penelitian ini didapatkan *p-value* 0,000 dapat disimpulkan bahwa terdapat hubungan yang signifikan antara tingkat pendidikan ibu dengan kejadian *stunting*. Hal ini sejalan dengan penelitian yang dilakukan oleh Setiawan, dkk (2018), Ibu yang memiliki tingkat pendidikan rendah berisiko memiliki balita yang mengalami *stunting* (p=0,000). Tingkat pendidikan memiliki pengaruh terhadap tingkat pengetahuan yang baik dan pendapatan yang cukup. Tingkat pengetahuan yang baik membantu pemilihan makanan dengan bijak dan tepat, serta penanganan gangguan kesehatan dengan baik, sehingga memiliki kemungkinan lebih besar mengetahui pola hidup sehat dan cara menjaga tubuh tetap bugar yang tercermin dari penerapan pola hidup sehat seperti konsumsi diet bergizi. Pendapatan yang cukup memungkinkan untuk hidup dengan kualitas yang lebih baik (Setiawan, dkk., 2018).

Penelitian serupa dikemukakan oleh Husnaniyah, dkk (2020) Hasil analisis dengan menggunakan uji *chi-square* diperoleh nilai p value = 0,005 (p < 0,05)

maka dapat di simpulkan bahwa ada hubungan bermakna antara pendidikan ibu dengan kejadian *stunting*. Derajat kesehatan juga dipengaruhi oleh tingkat pendidikan ibu terkait dengan peranan ibu yang paling banyak pada pembentukan kebiasaan makan anak, sebab mempersiapkan makanan mulai dari mengatur menu, berbelanja, memasak, menyiapkan makanan dan mendistribusikan makanan dilakukan oleh ibu (Husnaniyah, dkk., 2020).

Penelitian lain oleh Nurmalasari, dkk (2020) berdasarkan hasil uji statistik didapatkan nilai p-value = 0,000 ($p<0,05$) yang artinya terdapat hubungan yang bermakna antara tingkat pendidikan ibu dengan kejadian *stunting* dengan kejadian *stunting* pada anak usia 6-59 bulan. Ibu yang memiliki pendidikan rendah lebih banyak memiliki balita yang mengalami *stunting* sebab di masyarakat luas masih memiliki pemahaman jika pendidikan tidak terlau penting juga dari dukungan dari keluarga masih kurang optimal untuk mengambil pendidikan yang lebih tinggi. Pengetahuan ibu tentang kesehatan terutama mengenai gizi secara tidak langsung dipengaruhi oleh tingkat pendidikan ibu (Nurmalasari, dkk., 2020).

c. Hubungan Jarak Kelahiran dengan Kejadian *Stunting*

Berdasarkan data penelitian menunjukkan bahwa jumlah balita yang memiliki jarak kelahiran dekat (≤2 tahun) sebanyak 39 balita yang mengalami *stunting* sebanyak 24 balita (61,5%), sedangkan balita yang memiliki jarak kelahiran jauh (>2 tahun) sebanyak 212 balita yang mengalami *stunting* sebanyak 91 balita (42,9%). Berdasarkan data tersebut tampak bahwa balita yang memiliki jarak kelahiran dekat (≤2 tahun) berisiko memiliki balita yang mengalami *stunting*.

Uji statistik *Chi-square* digunakan untuk menganalisis data penelitian terdapat hubungan yang signifikan jika *p-value* <0,05. Pada penelitian ini didapatkan *p-value* 0,049 dapat disimpulkan bahwa terdapat hubungan yang signifikan antara jarak kelahiran dengan kejadian *stunting*. Hal ini sejalan dengan penelitian yang dilakukan oleh Vita dan Reni (2021) yang menunjukkan terdapat hubungan antara jarak kelahiran dengan status gizi balita dengan *p-value* 0,000. Menurut *World Health Organization*, aturan pengaturan jarak kelahiran anak yang optimal yakni berumur 2 tahun sebelum anak berikutnya lahir untuk mendapatkan ASI yang cukup sampai umur 2 tahun. Ibu memberikan stimulasi mental dan perhatian yang optimal sehingga anak tumbuh dan berkembang secara optimal (Raraningrum & Sulistyowati, 2021).

Penelitian serupa dikemukakan oleh Nurul (2021) yang menunjukkan hasil dengan *p-value* = 0.000, dapat disimpulkan ada hubungan antara jarak kelahiran dengan status gizi balita di wilayah kerja Puskesmas Muara Fajar. Penelitian ini juga sejalan dengan penelitian yang dilakukan Nurjanah, dkk (2013) dengan hasil penelitian menunjukkan bahwa ada hubungan antara jarak kelahiran dengan status gizi balita dengan *p-value* = 0,022. Adapun penelitian lain yang dilakukan oleh Karundeng & Kundre (2015) di Puskesmas Kao juga menunjukkan terdapat hubungan antara jarak kelahiran dengan status gizi balita dengan *p-value* 0,000. Hasil penelitian di India menunjukkan anak memiliki risiko kekurangan gizi, apabila saudara sebelumnya atau berikutnya memiliki jarak kelahiran dalam waktu 24 bulan. Adapun hasil studi gizi anak menunjukkan jarak kelahiran optimal berhubungan dengan rendahnya risiko gizi buruk dan penurunan *stunting*.

UNIVERSITAS ISLAM NEGERI
ALAUDDIN
MAKASSAR

Ibu yang memiliki anak dengan jarak kelahiran >2 tahun akan mempunyai banyak waktu mempersiapkan kebutuhan anak seperti perhatian dan kebutuhan makanan, maka pengaturan jarak kelahiran penting diterapkan (Hidayah,2021).

Orang tua perlu mengatur jarak kehamilan ideal sesuai dengan surah Al-Baqarah ayat 233, hendaknya seorang ibu menyusui sempurna sampai 2 tahun sebab menyusui termasuk cara alami untuk menjarangkan kelahiran. Jarak kelahiran yang terlalu dekat berakibat kepada ketidakmampuan keluarga dalam merawat anak dengan baik, supaya nutrisi bayi terpenuhi diharapkan para ibu menyusui bayinya sampai 24 bulan. (Ernawati, 2021).

d. Hubungan Tinggi Badan Ibu dengan Kejadian *Stunting*

Berdasarkan data penelitian menunjukkan jumlah ibu tinggi badan pendek (<150 cm) sebanyak 59 responden memiliki balita mengalami *stunting* sebanyak 44 balita (74,5%), sedangkan jumlah ibu tinggi badan normal (≥150 cm) sebanyak 192 responden memiliki balita mengalami *stunting* sebanyak 71 balita (36,9%). Tampak ibu tinggi badan pendek berisiko memiliki balita *stunting*. Tinggi orang dewasa yaitu <63 inci (160 cm) untuk pria dan <59 inci (150 cm) untuk wanita dianggap pendek dari populasi dan jenis kelamin yang sama (Richmond, 2021).

Uji statistik *Chi-square* digunakan untuk menganalisis data penelitian terdapat hubungan yang signifikan jika *p-value* <0,05. Pada penelitian ini didapatkan *p-value* 0,000 dapat disimpulkan bahwa terdapat hubungan yang signifikan antara tinggi badan ibu dengan kejadian *stunting*. Hal ini sejalan dengan penelitian yang dilakukan oleh Muhammad, dkk (2020), ibu yang memiliki tinggi badan rendah

yakni kurang dari 150 cm berisiko melahirkan balita yang mengalami *stunting* (p=0,000). Gen dalam kromosom orang tua yang pendek akan membawa dan menurunkan sifat pendek tersebut kepada anaknya, sebab gen orang tua akan diwariskan kepada anaknya. Ibu yang memiliki tinggi badan pendek dapat meningkatkan risiko balita *stunting* sebab dapat terjadi kegagalan pertumbuhan *intrauterine* sehingga cenderung tinggi badan anak diwariskan dari ibu. Pertumbuhan dan perkembangan anak yang pendek akibat dari pertumbuhan janin yang terganggu (Ramadhan, dkk., 2020).

Penelitian serupa dikemukakan oleh Vinda & Tri (2019) yang menunjukan bahwa terdapat hubungan antara tinggi badan ibu dengan kejadian *stunting* (p=0,02) dan sesuai pula dengan penelitian yang dilakukan oleh Roudhotun (2016) bahwa anak yang dilahirkan dari ibu yang memiliki tinggi kurang dari 150 cm yang dikategorikan pendek berisiko menjadi *stunting*. Pertumbuhan dan perkembangan anak mulai dari janin juga dipengaruhi oleh tinggi badan ibu, hal ini disebabkan oleh adanya kondisi patologi dari gen dalam kromosom yang ada pada orang tua sehingga dapat mempengaruhi kemungkinan anak memperoleh gen tersebut (Apriningtyas & Kristini, 2019).

e. Hubungan Status Gizi Ibu dengan Kejadian *Stunting*

Berdasarkan data penelitian menunjukkan bahwa jumlah ibu saat hamil dengan status gizi Kekurangan Energi Kronis atau KEK (LiLA <23,5 cm) sebanyak 55 responden memiliki balita yang mengalami *stunting* sebanyak 41 balita (74,5%), sedangkan jumlah ibu saat hamil dengan status gizi tidak

Kekurangan Energi Kronis atau tidak KEK (LiLA ≥23,5 cm) sebanyak 196 responden memiliki balita yang mengalami *stunting* sebanyak 74 balita (37,7%). Berdasarkan data tersebut tampak bahwa ibu saat hamil dengan status gizi kekurangan energi kronis atau KEK (LiLA <23,5 cm) berisiko memiliki balita yang mengalami *stunting*.

Uji statistik *Chi-square* digunakan untuk menganalisis data penelitian terdapat hubungan yang signifikan jika *p-value* <0,05. Pada penelitian ini didapatkan *p-value* 0,000 dapat disimpulkan bahwa terdapat hubungan yang signifikan antara status gizi ibu saat hamil dengan kejadian *stunting*. Hal ini sejalan dengan penelitian yang dilakukan oleh Ratna, dkk (2020), ibu yang memiliki LiLA < 23,5 cm berisiko melahirkan balita yang mengalami *stunting* (p=0,000). Status gizi ibu hamil ditentukan dengan salah satunya berupa pengukuran lingkar lengan atas atau LiLA. Ibu hamil yang berisiko Kekurangan Energi Kronis (KEK) adalah kondisi ibu hamil yang mempunyai ukuran LiLA kurang dari 23,5 cm, hal ini disebabkan adanya kegagalan kenaikan berat badan ibu saat hamil. Selama kehamilan periode trimester 1 terjadi pembentukan janin dan plasenta maka sangat penting jika terjadi kenaikan berat badan ibu, begitu pun dengan periode trimester 2 dan 3. Sehingga jika terjadi kegagalan kenaikan berat badan ibu mengakibatkan bayi dengan berat lahir rendah (BBLR). Terjadinya KEK menyebabkan ukuran plasenta kecil sehingga terjadi penurunan suplai makanan ke janin. Selama masa kehamilan jika terjadi kekurangan zat gizi pada ibu yang lama dan berkelanjutan maka berdampak lebih buruk pada janin (Dewi, dkk., 2020).

UNIVERSITAS ISLAM NEGERI
ALAUDDIN
MAKASSAR

Penelitian yang serupa dikemukakan oleh Vinda & Tri (2019) menunjukan bahwa terdapat hubungan antara status KEK Ibu dengan kejadian *stunting* (p=0,01) dan sesuai pula dengan penelitian yang dilakukan oleh Tri (2015). Ibu yang memiliki asupan energi yang kurang saat hamil, akan berdampak pada asupan yang akan diterima janin ikut berkurang sehingga kondisi kesehatan dan status KEK ibu saat hamil mempengaruhi pertumbuhan dan perkembangan janin selama dikandungan. Adapun, asupan vitamin dan mineral yang disarankan oleh petugas kesehatan perlu dilaksanakan dengan teratur, sedangkan hal ini tidak terjadi pada beberapa responden ibu. Kebanyakan responden tidak melaksanakan sesuai anjuran sebab adanya tuntutan pekerjaan misalnya pekerjaan yang membuat ibu kurang memperhatikan asupannya (Apriningtyas & Kristini, 2019).

Diagnosis kekurangan gizi selama kehamilan dapat didiagnosis salah satunya berdasarkan lingkar lengan atas (LILA) <23 cm, indeks massa tubuh (IMT) <18,5 kg/m^2, dan/atau pertambahan berat badan kehamilan <230 gram/minggu. Asupan nutrisi ibu yang memadai diperlukan untuk mendorong pertumbuhan janin yang optimal dan hasil yang baik bagi ibu dan bayi. Kekurangan gizi selama kehamilan dapat mengakibatkan hambatan pertumbuhan janin, kelahiran prematur, dan bayi berat lahir rendah (Hendrixson, dkk., 2021).

Intake makanan yang bergizi sangat penting dalam menunjang proses kehamilan. Ibu hamil akan mengalami pertambahan berat badan dari 6,5-16,5 kg selama hamil atau ½ kg perminggu. Pertumbuhan berat badan ini dapat dirinci sebagai berikut janin 3-3,5 kg, placenta 0,5 kg, air ketuban 1 kg, rahim 1 kg, lemak 1,5 kg, protein 2 kg, dan sekresi air garam 1,5 kg (Setiawati, 2020)

UNIVERSITAS ISLAM NEGERI
ALAUDDIN
MAKASSAR

f. Hubungan Anemia Ibu dengan Kejadian *Stunting*

Berdasarkan data penelitian menunjukkan bahwa jumlah ibu yang mengalami anemia saat hamil (Hb < 11 gr/dl Trimester I & III, < 10,5 gr/dl Trimester II) sebanyak 34 responden memiliki balita yang mengalami *stunting* sebanyak 23 balita (67,6%), sedangkan jumlah ibu yang mengalami tidak anemia saat hamil (Hb ≥ 11 gr/dl) sebanyak 217 responden memiliki balita yang mengalami *stunting* sebanyak 92 balita (42,3%). Berdasarkan data tersebut tampak bahwa ibu yang mengalami anemia saat hamil (Hb < 11 gr/dl Trimester I & III, < 10,5 gr/dl Trimester II) berisiko memiliki balita yang mengalami *stunting*.

Uji statistik *Chi-square* digunakan untuk menganalisis data penelitian terdapat hubungan yang signifikan jika *p-value* <0,05. Pada penelitian ini didapatkan *p-value* 0,01 dapat disimpulkan bahwa terdapat hubungan yang signifikan antara status anemia ibu saat hamil dengan kejadian *stunting*. Hal ini sejalan dengan penelitian yang dilakukan oleh Elly, dkk (2019) nilai Hb (Hemoglobin) darah ibu dalam kehamilan berhubungan signifikan dengan resiko kejadian memiliki anak balita stunting (p= 0,005). Pertumbuhan dan perkembangan janin dapat terganggu jika kadar hemoglobin yang rendah yang dapat berdampak pada bayi akan lahir dengan berat badan lahir rendah (BBLR) juga dapat berlanjut pada persoalan status gizi anak (Harahap, dkk., 2019).

Penilitian serupa dikemukakan oleh Prastiwi, dkk (2020) yang menunjukkan bahwa dari 76 responden yang mengalami anemia pada saat hamil terdapat 60 responden (78,9%) yang balitanya mengalami *stunting* ini disebabkan kadar hemoglobin saat ibu hamil berhubungan dengan kondisi panjang bayi yang akan

dilahirkan, jika semakin tinggi kadar Hb maka semakin panjang pula ukuran bayi yang akan dilahirkan. Anemia pada saat kehamilan adalah kondisi saat terjadinya kekurangan sel darah merah atau hemoglobin (Hb) pada saat kehamilan. Anemia pada ibu hamil terjadi karena gangguan penyerapan pada pencernaan, kurangnya asupan zat besi dan protein dari makanan, perdarahan akut maupun kronis, meningkatnya kebutuhan zat besi, kekurangan asam folat dan vitamin, menjalankan diet miskin zat besi dan pola makan yang kurang baik ataupun karena kelainan pada sumsum tulang belakang. Untuk mencegah terjadinya anemia dan *stunting* tentunya ibu sangat membutuhkan zat besi (Fe) (Suhartin,2020).

Penelitian ini juga sesuai dengan penelitian Dian & Dhiyah (2018) dengan hasil analisis data *p=0,005* yang menunjukkan adanya hubungan antara anemia ibu hamil dengan *stunting*. Penyebab anemia pada ibu hamil umumnya disebabkan oleh kurangnya gizi, kurangnya zat besi dalam makanan yang dikonsumsi oleh ibu sehingga terjadi proses penyerapan yang kurang baik (Widyaningrum & Romadhoni, 2018).

Berdasarkan penelitian yang dilakukan oleh Azizah, dkk (2020) terdapat hubungan antara kepatuhan ANC dengan kejadian anemia dengan p-value 0,004 (<0,05). Komplikasi atau masalah kehamilan misalnya anemia, BBLR, KEK, makrosomia, gemelli, perdarahan dan lain-lain dapat dihindari dengan cara rutin atau patuh ANC. Sesuai dengan penelitian ini, ibu yang mengalami anemia sebagian besar memiliki riwayat ANC yang tidak patuh (Nurdin, dkk., 2020).

UNIVERSITAS ISLAM NEGERI
ALAUDDIN
MAKASSAR

Organisasi Kesehatan Dunia (WHO) mendefinisikan anemia sebagai kadar hemoglobin <11 g/dl (perkiraan hematokrit <33 persen) pada trimester pertama, <10,5 g/dl pada trimester kedua (perkiraan hematokrit <32 persen), < 11 g/dl pada trimester ketiga (perkiraan hematokrit <33 persen), atau <10 g/dl postpartum (perkiraan hematokrit <30 persen). Anemia mempengaruhi sekitar 40 persen ibu hamil, sebagian besar disebabkan karena kekurangan zat besi. Kesehatan ibu dan anak dapat dipengaruhi oleh anemia selama kehamilan (Auerbach, 2021).

Peranan hemoglobin sangat penting dalam mengangkut nutrisi dan oksigen ke janin, sehingga jika kadar hemoglobin berkurang akan mengurangi suplai nutrisi dan oksigen ke janin. Wanita hamil yang malnutrisi akan terjadi penurunan volume darah atau keluaran jantung tidak kuat menyebabkan aliran darah ke plasenta menurun, sehingga plasenta mengecil yang menghambat transfer nutrisi dari ibu ke janin yang akan mengakibatkan gangguan pertumbuhan janin (Warastuti dan Nengsih, 2020).

C. Keterbatasan Penelitian

Penelitian ini memiliki beberapa keterbatasan dan kendala dikarenakan penelitian ini berlangsung saat masih terjadi pandemi covid-19 yang mengakibatkan adanya keterbatasan peneliti untuk kunjungan secara langsung dengan responden. Selama penelitian berlangsung tidak ada jadwal posyandu yang dilaksanakan oleh pihak puskesmas sehinggga mewajibkan peneliti untuk melakukan penelitian secara *door to door* di lingkup kerja wilayah Puskesmas Kassi-Kassi. Penelitian ini dilakukan oleh peneliti ditemani oleh kader-kader

posyandu yang telah bersedia meluangkan waktunya untuk melakukan pengukuran balita dan wawancara responden, tetapi ada beberapa kader yang memiliki kesibukan pribadi atau terkendala dalam menemani peneliti dalam melakukan penelitian. Adapun data balita di Puskesmas Kassi-Kassi tidak akurat hal ini disebabkan data tidak diperbaharui setiap bulan sehingga masih banyak balita yang masih tercatat walaupun balita sudah lebih dari 5 tahun dan pindah domisili. Waktu dan kesempatan untuk melakukan penelitian ini sangat terbatas dikarenakan jadwal akademik yang berlangsung dan kesediaan waktu dari kader posyandu untuk menemani penelitian.

UNIVERSITAS ISLAM NEGERI
ALAUDDIN
MAKASSAR

BAB V

KESIMPULAN DAN SARAN

A. Kesimpulan

Berdasarkan hasil penelitian dan pembahasan yang telah di uraikan sebelumnya, maka dapat disimpulkan sebagai berikut :

1. Terdapat hubungan yang bermakna antara usia ibu saat hamil, dengan kejadian *stunting* pada balita usia 0-59 bulan yang berada di wilayah kerja Puskesmas Kassi-Kassi.
2. Terdapat hubungan yang bermakna antara tingkat pendidikan ibu dengan kejadian *stunting* pada balita usia 0-59 bulan yang berada di wilayah kerja Puskesmas Kassi-Kassi.
3. Terdapat hubungan yang bermakna antara jarak kelahiran dengan kejadian *stunting* pada balita usia 0-59 bulan yang berada di wilayah kerja Puskesmas Kassi-Kassi.
4. Terdapat hubungan yang bermakna antara tinggi badan ibu dengan kejadian *stunting* pada balita usia 0-59 bulan yang berada di wilayah kerja Puskesmas Kassi-Kassi.
5. Terdapat hubungan yang bermakna status gizi ibu saat hamil dengan kejadian *stunting* pada balita usia 0-59 bulan yang berada di wilayah kerja Puskesmas Kassi-Kassi.
6. Terdapat hubungan yang bermakna antara status anemia saat hamil dengan kejadian *stunting* pada balita usia 0-59 bulan yang berada di wilayah kerja Puskesmas Kassi-Kassi.

B. Saran

1. Tenaga kesehatan dan instansi-instansi terkait dapat memberikan penyuluhan mengenai stunting menggunakan metode pendekatan yang terbaru.

UNIVERSITAS ISLAM NEGERI
ALAUDDIN
MAKASSAR

2. Para ibu hendaknya meningkatkan kesadaran tentang pentingnya kesehatan ibu dan anak untuk mencegah stunting.
3. Bagi peneliti selanjutnya diharapkan lebih memperhatikan variabel-variabel lain yang dapat mempengaruhi kejadian stunting.

UNIVERSITAS ISLAM NEGERI
ALAUDDIN
M A K A S S A R

DAFTAR PUSTAKA

Ahmad, Z. (2016). *Perlindungan Anak dalam Perspektif Islam*. Islamica: Jurnal Studi Keislaman , *4* (1), 143-153.

Alfarisi, R., Nurmalasari, Y., & Nabilla, S. (2019). *Status Gizi Ibu Hamil dapat Menyebabkan Kejadian Stunting pada Balita.* Jurnal Kebidanan Malahayati, *5* (3), 271-278.

Apriluana, G., & Fikawati, S.(2018). *Analisis Faktor-Faktor Risiko terhadap Kejadian Stunting terhadap Kejadian Stunting pada Balita (0-59 Bulan) di Negara Berkembang dan Asia Tenggara.* Media Litbangkes , *28* (4), 247 – 256.

Apriningtyas, V. N., & Kristini, T. D. (2019). *Faktor prenatal yang berhubungan dengan kejadian stunting anak usia 6-24 bulan.* Jurnal Kesehatan Masyarakat Indonesia, 14(2), 13-17.

Auerbach, M., and Landy, J.H. (2021). Anemia in Pregnancy. *UptoDate*, 1-49.

Azriful, A., Bujawati, E., Habibi, H., Aeni, S., & Yusdarif, Y. (2018). *Determinan Kejadian Stunting Pada Balita Usia 24-59 Bulan di Kelurahan Rangas Kecamatan Banggae Kabupaten Majene*. Al-sihah: The Public Health Science Journal, 10(2).

Baihaki, E. S. (2017). *Gizi Buruk dalam Perspektif Islam: Respon Teologis Terhadap Persoalan Gizi Buruk*. SHAHIH: Journal of Islamicate Multidisciplinary , *2* (2).

Beal, T., Tumilowicz, A., Sutrisna, A., Izwardy, D., & Neufeld, L. M. (2018). *A review of child stunting determinants in Indonesia.* Maternal & child nutrition, 14(4), e12617.

Budiastutik, I., & Nugraheni, S. A. (2018). *Determinants of stunting in Indonesia: A review article.* International Journal of Healtcare Research, 1(2), 43-49.

Candra, A. (2020). *Epidemiologi Stunting.* Semarang: Fakultas Kedokteran Universitas Diponegoro.

Chaeruddin. (2015). *Pendidikan Agama Islam dalam Kandungan*. Lentera Pendidikan , *18* (2), 141-151.

UNIVERSITAS ISLAM NEGERI
ALAUDDIN
M A K A S S A R

Chifdillah, N. A., Utami, K. D., & Ratnawati, R. (2019). *Tinggi Ibu Sebagai Determinan Stunting Pada Balita Di Kalimantan Timur*. MMJ (Mahakam Midwifery Journal), *4*(1), 337-347.

Departemen Agama RI. (2010). *Al-Qur'an dan Tafsirnya.* Jakarta: Lentera Abadi.

Departemen Agama RI. (2012). *Al-Qur'an dan Tafsirnya.* Jakarta: Departemen Agama RI

Dewi, I.A., dan Kadek Tresna A. (2016). *Pengaruh Konsumsi Protein dan Seng serta Riwayat Penyakit Infeksi terhadap Kejadian Stunting pada Anak Balita Umur 24-59 Bulan Di Puskesmas Nusa Penida III.* Jurnal Gizi dan Pangan Vol.3 No.1, Juni 2016: 36-46.

Dewi, R., Evrianasari, N., & Yuviska, I. A. (2020). *Kadar HB, LILA dan Berat Badan Ibu saat Hamil Berisiko terhadap Kejadian Stunting pada Anak Usia 1-3 Tahun.* JKM (Jurnal Kebidanan Malahayati), *6*(1), 57-64.

Dinas Kesehatan Kota Makassar. (2020). *Jumlah Balita Stunting 2020*. Makassar: Dinas Kesehatan Kota Makassar.

Ernawati, D., & Arini, D. (2020). *Profil Balita Stunting Di Puskesmas Kenjeran Kota Surabaya.* Jurnal Kesehatan Mesencephalon, *6*(1).

Ernawati, R. (2021). *Hubungan Jarak Kelahiran dan Kehamilan Remaja dengan Kejadian Stunting di Puskesmas Harapan Baru Samarinda*. Journal of Midwifery and Reproduction, *4*(2), 56-63.

Faradilah, A., Jalaluddin, S., & Larasati, I. (2018). *Tatalaksana Multidisiplin pada Kasus Obesitas Anak Remaja.* Alami Journal, *2*(1), 15-19.

Febriani, C. A., Perdana, A. A., & Humairoh, H. (2018). *Faktor kejadian stunting balita berusia 6-23 bulan di Provinsi Lampung.* Jurnal Dunia Kesmas, *7*(3).

Fitrianingtyas, I., Pertiwi, F. D., & Rachmania, W. (2018). *Faktor-Faktor yang berhubungan dengan kejadian kurang energi kronis (KEK) pada ibu hamil di Puskesmas Jambu Kota Bogor.* Jurnal Kesehatan Masyarakat, *6*(2).

Fretts, C.R. (2022). Effects of Advanced Maternal Age on Pregnancy. *Uptodate*, 1-49.

UNIVERSITAS ISLAM NEGERI
ALAUDDIN
M A K A S S A R

Gaspersz, E., Picauly, I., & Sinaga, M. (2020). *Hubungan Faktor Pola Konsumsi Dengan Status Gizi Ibu Hamil.* Jurnal Pangan Gizi Dan Kesehatan, *9*(2).

Halimah, N. & Suntin, S. (2020). P*royeksi dan Pemetaan Wilayah Sebaran Balita Stunting Di Kota Makassar Berbasis Sistem Informasi Geografi (SIG).* PROMOTIF:Jurnal Kesehatan Masyarakat , *10* (2), 173-184.

Hanifah, R. N., Djais, J. T. B., & Fatimah, S. N. (2020). *Prevalensi Underweight, Stunting, dan Wasting pada Anak Usia 12-18 Bulan.* JSK Maret , *5* (3), 3-7.

Harahap, E. S., Karjoso, T. K., & Sugianti, R. (2019). *Analisis Faktor Ibu Dengan Kejadian Memiliki Anak Balita Stunting Di Kota Pekanbaru*. Health Care: Jurnal Kesehatan, *8*(2), 1-7.

Harikedua, V. T., Walalangi, R. G. M., Kawulusan, M., & Paulus, L. (2020). *Tingkat Pendidikan Ibu dan Penyakit Diare Terhadap Kejadian Stunting pada Anak 3-5 Tahun Di Puskesmas Tungoi.* Jurnal GIZIDO, *12*(2), 99-104.

Helmyati, S. (2019). *Stunting Permasalahan dan Penanganannya*. Yogyakarta: UGM Press.

Hendrixson, T.D., Manary, J.M., Trehan, I., and Wall, L.L. (2021). Undernutrition in Pregnancy: Evaluation, Management, and Outcome in Resource-Limited Areas. *UptoDate*, 1-37.

Hidayat, M. S., & Pinatih, G. N. I. (2017). *Prevalensi stunting pada balita di wilayah kerja Puskesmas Sidemen Karangasem.* E-Jurnal Medika, *6*(7), 1-5.

Hidayati, N. (2021). *Berat Badan dan Panjang Badan Lahir Meningkatkan Kejadian Stunting.* Jurnal Ilmiah Kesehatan , *14* (1), 8-8.

Hidayah, N. (2021). *Jarak Kelahiran Terhadap Status Gizi Balita Di Wilayah Kerja Puskesmas Muara Fajar Tahun 2016*. Jurnal Endurance: Kajian Ilmiah Problema Kesehatan, *6* (1), 11-15.

Husnaniyah, D., Yulyanti, D., & Rudiansyah, R. (2020). *Hubungan Tingkat Pendidikan Ibu dengan Kejadian Stunting.* The Indonesian Journal of Health Science, 12(1), 57-64.

Imani, N. (2020). *Stunting pada Anak.* Yogyakarta: Hikam Media Utama.

Jalaluddin, S., & Faradilah, A. (2019). *Laporan Kasus: Dilemma Tumbuh Kejar Nutrisi Anak dengan Penyakit Jantung Bawaan.* Alami Journal, *3*(2), 1-5.

Junanah, M. I. S. "Nilai-Nilai Parenting Islami dalam QS An-Nisaa'Ayat 9 Telaah Tafsir Al-Mishbah Karya Muhammad Quraish Shihab." (2021).

Kemenkes, R. I. (2018). *Situasi Balita Pendek (Stunting) di Indonesia.* . Jakarta: Pusat Data dan Informasi, Kementerian, Kesehatan RI.

Kemenkes, R. I. (2020). *Buletin Jendela Data dan Informasi Kesehatan Situasi Balita Pendek (Stunting) Di Indonesia.* Jakarta: Pusat Data dan Informasi.

Khatimah, H. A. (2020). *Karakteristik Kejadian Stunting di Wilayah Kecamatan Mariso.* Window of Public Health Journal , 141-147.

Lelemboto, V. S., Malonda, N. S. H., & Punuh, M. I. (2018). *Hubungan Antara Tinggi Badan Orangtua Dengan Kejadian Stunting Pada Anak Usia 24-59 Bulan Di Kecamatan Ratahan Timur*. Kesmas, *7*(4).

Mokodompit, E. P., Kapantow, N. H., & Mayulu, N. (2019). *Hubungan Antara Tinggi Badan Orang Tua Dengan Kejadian Stunting Pada Anak Usia 24-59 Bulan Di Wilayah Kerja Puskesmas Pusomaen Kabupaten Minahasa Tenggara*. KESMAS, *7*(5).

Ni'mah, K., & Nadhiroh, S. R. (2016). *Faktor yang Berhubungan dengan Kejadian Stunting pada Balita.* Media Gizi Indonesia , *10* (1), 13-19.

Nurdin, A., & Palancoi, N. A. (2020). *Hubungan Tingkat Kepatuhan ANC dengan Kejadian Anemia, Makrosomia, dan Gemelli pada Kasus Pendarahan Postpartum.* UMI Medical Journal, *5*(2), 108-113.

Nurmalasari, Y., & Wihelmia Febriany, T. (2020). *Hubungan Tingkat Pendidikan Ibu Dan Pendapatan Keluarga Dengan Kejadian Stunting Pada Anak Usia 6-59 Bulan.* Jurnal Kebidanan, 6(2), 205-211.

Nuraini. (2018). *Halalan Thayyiban Alternatif Qurani untuk Hidup Sehat.* Jurnal Ilmiah Al-Mu'ashirah: Media Kajian Al-Qur'an dan Al-Hadits Multi Perspektif , *15* (1), 82-93.

Nursalam. (2017). *Metodologi Penelitian Ilmu Keperawatan: Pendekatan Praktis Ed 4.* Jakarta: Salemba Medika.

Pahmi, K., Sidrotullah, M., & Ruhardi, A. (2021). *Epistemologi Sains Modern Dalam Al-Qur'an*, 9. Nusa Tenggara Barat: Natshir Al-Kutub Indonesia. Hal 13-14.

Rahayu, A., KM, S., Yulidasari, F., Putri, A. O., Anggraini, L., & KM, S. (2018). *Stunting dan Upaya Pencegahannya*. Yogyakarta: CV Mine.

Rahayu, A., Yulidasari, F., Putri, A. O., & Rahman, F. (2015). *Riwayat berat badan lahir dengan kejadian stunting pada anak usia bawah dua tahun.* Kesmas: Jurnal Kesehatan Masyarakat Nasional, 10(2), 67-73.

Rahmadhita, K. (2020). *Permasalahan Stunting dan Pencegahannya.* Jurnal Ilmiah Kesehatan Sandi Husada , *11* (1), 225-229 .

Rahman, L. H., & Sulchan, M. (2016). *Kejadian Hipertensi Pada Remaja Putri Stunted Obesity Di Pedesaan Bangsri Kabupaten Jepara* (Doctoral dissertation, Diponegoro University).

Rahmawati, L. A., Hardy, F. R., & Anggraeni, A. (2020). *Faktor-Faktor yang Berhubungan dengan Stunting Sangat Pendek dan Pendek pada Anak Usia 24-59 Bulan di Kecamatan Sawah Besar.* Jurnal Ilmiah Kesehatan Masyarakat , *12* (2), 68-78.

Ramadhan, M. H., Salawati, L., & Yusuf, S.(2020). *Hubungan Tinggi Badan Ibu, Sosial Ekonomi dan Asupan Sumber Zinc dengan Kejadian Stunting pada Anak Usia 3-5 Tahun di Puskesmas Kopelma Darussalam.* AVERROUS: Jurnal Kedokteran dan Kesehatan Malikussaleh , *6* (1), 55-65.

Ramli, R., Getteng, A. R., Amin, M., & Susdiyanto, S. (2017). *Perilaku Nelayan dalam Lingkungan Keluarga Terhadap Pendidikan Anak Di Desa Tamalate Kecamatan Galesong Utara Kabupaten Takalar.* Jurnal Diskursus Islam, *5*(3), 401-430.

Raraningrum, V., & Sulistyowati, R. (2021). *Hubungan Jarak Kelahiran dengan Status Gizi Balita Vita*. Jurnal Ilmiah Kesehatan Rustida, *8* (1), 61-68.

Ratu, N. C., Punuh, M. I., & Malonda, N. S. (2018). *Hubungan tinggi badan orangtua dengan kejadian stunting pada anak usia 24-59 bulan di kecamatan Ratahan kabupaten Minahasa Tenggara.* KESMAS, 7(4).

Rianti, E. (2017). *Risiko Stunting pada Pasien Diabetes Mellitus. Jurnal Kesehatan*, *8*(3), 455-459.

Richmond, J.E, and Rogol, A.D. (2021). Causes of Short Stature. *UptoDate*, 1-42.

UNIVERSITAS ISLAM NEGERI
ALAUDDIN
M A K A S S A R

Richmond, J.E, and Rogol, A.D. (2021).Diagnostic Approach to Children and Adolescents with Short Stature. *UptoDate*,1-51.

Rohmani, A., Setyabudi, M. T., & Puspitasari, D. R. (2015). *Faktor Resiko Kejadian Hipertensi dalam Kehamilan*. Jurnal Kedokteran Muhammadiyah.

Romadhon, A., & Purnomo, A. S. (2016). *Sistem Pendukung Keputusan untuk Menentukan Status Gizi Balita Menggunakan Metode Fuzzy Inferensi Sugeno (Berdasarkan Metode Antropometri)*. INFORMAL: Informatics Journal, *1*(3), 78-87.

Rosselo, J., Kandarina, I., & Kumorowulan, S. (2019). *Faktor Risiko Stunting Di Daerah Endemik Gaki Kabupaten Timor Tengah Utara*. Media Gizi Mikro Indonesia, *10*(2), 125-136.

Sa'adah, E. H. (2018). *Tanggung Jawab Orang Tua dalam Mendidik Anak Menurut Alquran (Analisis terhadap Tafsir Al-Maraghi)*. Jurnal Penelitian Pendidikan Islam , *6* (2), 187-196.

Saadah, N. (2020). *Modul Deteksi Dini Pencegahan dan Penangan Stunting.* Surabaya: Scopindo Media Pustaka. p 5

Sakinah, A. I. (2018). *Hubungan Tingkat Pendidikan dengan Keikutsertaan Ibu Hamil dalam Asuhan Antenatal (ANC) di Puskesmas Somba Opu Kabupaten Gowa Tahun 2016.* Alami Journal, *2*(1), 20-27.

Saleh, N. R. (2010). *Laktasi dalam Perspektif al-Qur'an (Sebuah Kajian Tafsir Tematik).* Doctoral dissertation, IAIN Sunan Ampel .

Sani, M., Solehati, T., & Hendarwati, S.(2019). *Hubungan Usia Ibu saat Hamil dengan Stunted pada Balita 24-59 Bulan.* Holistik Jurnal Kesehatan, *13* (4), 284-291.

Setiawan, E., Machmud, R., & Masrul, M. (2018). F*aktor yang Berhubungan dengan Stunting pada Anak Usia 24-59 Bulan di Puskesmas Andalas Kecamatan Padang Timur.* Jurnal Kesehatan Andalas, *7* (2), 275-284.

Setiawati, Dewi., (2020). *Fisio-Patologi Kehamilan, Persalinan, dan Kasih Sayang Universal*. Gowa: Alauddin University Press. hal 23

Siswati, T. (2018). *Stunting.* Yogyakarta: Husada Mandiri.

Soetjiningsih & Ranuh, I. G., 2014. *Tumbuh Kembang Anak*. Jakarta: EGC.

Sucahyono, A. (2011). *Merencanakan Jenis Kelamin Anak*. Jakarta: Elex Media Komputindo. Hal 2.

Suhartin, P. (2020). *Faktor-Faktor yang Berhubungan dengan Kejadian Stunting Di Kabupaten Konawe Selatan.* Jurnal Ilmiah Kebidanan (Scientific Journal of Midwifery) , *6* (2), 95-104.

Sulistyowati, S., Respati, S. H., & Cahyadi, B. T. (2018). *The Difference Human Leukocyte Antigen-E (Hla-E) Expression And Natural Killer Cells (Nk Cells) In Trophoblast Between Intrauterine Growth Restriction (Iugr) And Normal Pregnancy.* Nusantara Medical Science Journal, 3 (1), 15-19.

Sumartini, E., Gurnida, D. A., Fadlyana, E., Susiarno, H., Rusmil, K., & Effendi, J. S. (2019). *Stunting determinant on toddler age of 12–24 months in Singaparna public health center Tasikmalaya Regency*. Global Medical and Health Communication, *7*(3), 224-231.

Sundari, E., & Nuryanto, N. (2016). *Hubungan asupan protein, seng, zat besi, dan riwayat penyakit infeksi dengan z-score tb/u pada balita*. Journal of Nutrition College, *5*(4), 520-529.

Sutarto, S. T. T., Mayasari, D., & Indriyani, R. (2018). *Stunting, Faktor Resiko dan Pencegahannya.* Journal Agromedicine , *5* (1), 540.

Stephenson, T. J., & Schiff, W. J. (2019). *Human nutrition science for healthy living (2nd Editio).* New York: McGraw-Hill.

Syuhud, A., (2011).*Pendidikan Islam: Cara Mendidik Anak Shaleh, Smart, Dan Pekerja Keras*. Malang :Pustaka Alkhoirot. hal 13

Umiyah, A., & Hamidiyah, A. &. (2021). *Karakteristik Anak Dengan Kejadian Stunting.* Oksitosin: Jurnal Ilmial Kebidanan , *8* (1), 66-72.

Utami, W. P., Najahah, I., Sulianti, A., & Faiqah, S. (2021). *Kejadian Stunting terhadap Perkembangan Anak Usia 24–59 Bulan*. Bima Nursing Journal, *3*(1), 66-74.

Wanimbo, E., & Wartiningsih, M. (2020). *Hubungan Karakteristik Ibu Dengan Kejadian Stunting Baduta (7-24 Bulan) Di Karubaga.* Jurnal Manajemen Kesehatan Yayasan RS. Dr. Soetomo, 6(1), 83-93.

Warastuti, Y., & Nengsih, D. (2020). *Faktor Risiko Kejadian Stunting Pada Bayi Dan Balita Di Desa Ciambar Kecamatan Ciambar Kabupaten Sukabumi.* Jurnal Kesehatan Dan Kebidanan (Journal Of Health And Midwifery) , *9* (1), 1-11.

WHO. (2014). *Global Nutrition Targets 2025 Stunting Policy Brief.* Canadian Pharmaceutical Journal , *122* (2), 74–76.

Widyaningrum, D. A., & Romadhoni, D. A. (2018). R*iwayat anemia kehamilan dengan kejadian stunting pada balita di Desa Ketandan Dagangan Madiun.* Medica Majapahit (Jurnal Ilmiah Kesehatan Sekolah Tinggi Ilmu Kesehatan Majapahit), 10(2).

Windasari, D. P., Syam, I., & Kamal, L. S. (2020). *Faktor Hubungan dengan Kejadian Stunting Di Puskesmas Tamalate Kota Makassar.* AcTion: Aceh Nutrition Journal , *5* (1), 27-34.

Wulandari, R. P., & Perwitasari (2021). *Hubungan Usia Ibu dan Paritas dengan Gejala Depresi pada Kehamilan*. Journal of Midwifery and Reproduction , *4* (2), 81-85.

Yadika, A. D. N., Berawi, K. N., & Nasution, S. H.(2019). *Pengaruh Stunting terhadap Perkembangan Kognitif dan Prestasi Belajar.* Jurnal Majority , *8* (2), 273-282.

Yosephin, B., & Darwis, E. (2019). *Buku Pengangan Petugas KUA: Sebagai Konselor 1000 HPK dalam Mengedukasi Calon Pengantin Menuju Bengkulu Bebas Stunting.* Yogyakarta: Deepublish.

Yuniati, E. (2018). *Jarak Kelahiran Mempengaruhi Status Gizi Balita Di Posyandu Dusun Sungai Gambir Kabupaten Bungo.* The Shine Cahaya Dunia, *3*(1).

Yusuf, MS, & Muzafar, HF (2020). Karakter ideal seorang ayah dalam Surat Yusuf. *Jurnal Pendidikan Luar Sekolah* , *14* (1), 32-43.

Zogara, A. U., & Pantaleon, M. G. (2020). *Faktor-faktor yang Berhubungan dengan Kejadian Stunting pada Balita*. Jurnal Ilmu Kesehatan Masyarakat, *9*(02), 85-92.

UNIVERSITAS ISLAM NEGERI
ALAUDDIN
MAKASSAR

LAMPIRAN

Lampiran 1 Lembar Persetujuan *Inform Consent*

LEMBAR PERSETUJUAN SETELAH PENJELASAN

Yang bertanda tangan di bawah ini :

Nama :
Umur :
Alamat :
Agama :
Pekerjaan :

Setelah mendapatkan keterangan yang cukup dari peneliti serta menyadari manfaat dari penelitian tersebut di bawah ini yang berjudul :

"Hubungan Faktor Ibu Dengan Kejadian *Stunting* Balita Usia 0-59 Bulan Di Wilayah Puskesmas Kassi Kassi Kecamatan Rappocini Tahun 2021"

Dengan sukarela dan tanpa paksaan menyetujui untuk ikut serta dalam penelitian ini dengan catatan bila suatu saat merasa dirugikan dalam bentuk apapun, berhak membatalkan persetujuan ini serta berhak untuk mengundurkan diri.

Demikian surat pernyataan ini dibuat untuk dipergunakan semestinya.

Makassar, 2021

Mengetahui
Penanggung jawab penelitian

Yang Menyatakan
Peserta Penelitian

UNIVERSITAS ISLAM NEGERI
ALAUDDIN
MAKASSAR

Lampiran 2 ***Panduan Wawancara Penelitian***

Kode Responden :

PANDUAN WAWANCARA PENELITIAN

Hubungan Faktor Ibu Dengan Kejadian *Stunting* Balita Usia 0-59 Bulan Di Wilayah Puskesmas Kassi Kassi Kecamatan Rappocini Tahun 2021

Status Responden : Kasus / Kontrol

Tanggal Pengisian : 2021

A. Nama Kepala rumah tangga :
B. Nama ibu :
C. Tanggal lahir ibu :
D. Alamat lengkap :
E. Nama balita :
F. Jenis kelamin :
G. Tanggal lahir balita :
H. Umur balita : bulan
I. Jarak kelahiran :
J. Tingkat pendidikan :

Lingkari salah satu!

1. Tidak tamat SD
2. Tamat SD
3. Tamat SMP
4. Tamat SMA
5. Tamat Perguruan Tinggi

K. Tinggi badan ibu : cm

L. Lingkar lengan atas (LILA) : cm

M. Usia ibu saat hamil : tahun

UNIVERSITAS ISLAM NEGERI
ALAUDDIN
MAKASSAR

N. Status anemia

No.	Trimester	Kadar Hemoglobin
1.	Usia Kehamilan 1-3 bulan (Trimester I)	
2.	Usia Kehamilan 4-6 bulan (Trimester II)	
3.	Usia Kehamilan 7-9 bulan (Trimester III)	

UNIVERSITAS ISLAM NEGERI
ALAUDDIN
MAKASSAR

Lampiran 3 Persuratan

KEMENTERIAN AGAMA REPUBLIK INDONESIA
UNIVERSITAS ISLAM NEGERI ALAUDDIN MAKASSAR
FAKULTAS KEDOKTERAN DAN ILMU KESEHATAN
Kampus I: Jl. Sultan Alauddin No.63 Makassar
Kampus II: Jl. H.M. Yasin Limpo No.36 Romang Polong-Gowa Telp. (0411) 841879 Fax (0411) 8221400

Nomor : B-3675/Un.06.1-FKIK/PP.09/10/2021 Gowa, 06 Oktober 2021
Lampiran : -
Hal : **Permohonan Pengajuan Kode Etik**

Yth.
Komite Etik Penelitian Kesehatan FKIK UIN Alauddin Makassar
di-
Tempat

Assalamu alaikum Warrahmatullahi Wabarakatuh
Dalam rangka penelitian mahasiswa Program Studi Pendidikan Dokter Fakultas Kedokteran dan Ilmu Kesehatan UIN Alauddin Makassar, maka kami mohon kesediaan Bapak/Ibu memberikan persetujuan/izin kode etik kepada mahasiswa yang tersebut di bawah ini :

Nama : Siti Noerfaridha Syarif
NIM : 70600118030
Program Studi : Pendidikan Dokter
Judul Penelitian : Hubungan Faktor Ibu dengan Kejadian Stunting Balita Usia 0-59 Bulan di Wilayah Puskesmas Kassi Kassi Kecamatan Rappocini Tahun 2021
Dosen Pembimbing : 1. dr. Darmawansyih, M.Kes
2. dr. Dewi Setiawati, Sp.OG, M.Kes

Demikian harapan kami, atas perhatian dan kerjasamanya disampaikan terima kasih.

Wassalam
a.n. Dekan Fakultas Kedokteran dan Ilmu Kesehatan
Wakil Dekan Bidang Akademik

Gemy Nastity Handayany

KOMITE ETIK PENELITIAN KESEHATAN
HEALTH RESEARCH ETHICS COMMITTEE
UNIVERSITAS ISLAM NEGERI ALAUDDIN MAKASSAR
UNIVERSITAS ISLAM NEGERI ALAUDDIN MAKASSAR

KETERANGAN LAYAK ETIK
DESCRIPTION OF ETHICAL EXEMPTION
"ETHICAL EXEMPTION"

No.E.035/KEPK/FKIK/X1/2021

Protokol penelitian yang diusulkan oleh :
The research protocol proposed by

Peneliti utama : Siti Noerfaridha Syarif
Principal In Investigator

Nama Institusi : Universitas Islam Negeri Alauddin Makassar
Name of the Institution

Dengan judul:
Title

"Hubungan Faktor Ibu dengan Kejadian Stunting Balita Usia 0-59 Bulan di Wilayah Puskesmas Kassi Kassi Kecamatan Rappocini Tahun 2021"

" The Relationship of Maternal Factors with Stunting Incidence of Toddlers Age 0-59 Months in the Kassi Kassi Health Center Area, Rappocini District in 2021"

Dinyatakan layak etik sesuai 7 (tujuh) Standar WHO 2011, yaitu 1) Nilai Sosial, 2) Nilai Ilmiah, 3) Pemerataan Beban dan Manfaat, 4) Risiko, 5) Bujukan/Eksploitasi, 6) Kerahasiaan dan Privacy, dan 7) Persetujuan Setelah Penjelasan, yang merujuk pada Pedoman CIOMS 2016. Hal ini seperti yang ditunjukkan oleh terpenuhinya indikator setiap standar.

Declared to be ethically appropriate in accordance to 7 (seven) WHO 2011 Standards, 1) Social Values, 2) Scientific Values, 3) Equitable Assessment and Benefits, 4) Risks, 5) Persuasion/Exploitation, 6) Confidentiality and Privacy, and 7) Informed Concent, referring to the 2016 CIOMS Guidelines. This is as indicated by the fulfillment of the indicators of each standard.

Pernyataan Laik Etik ini berlaku selama kurun waktu tanggal 15 November 2021 sampai dengan tanggal 15 November 2022.

This declaration of ethics applies during the period November 15, 2021 until November 15, 2022.

ber 15, 2021
and Chairperson,

DR.Dr. Syatirah Jalaluddin, Sp.A., M.Kes

KEMENTERIAN AGAMA REPUBLIK INDONESIA
UNIVERSITAS ISLAM NEGERI ALAUDDIN MAKASSAR
FAKULTAS KEDOKTERAN DAN ILMU KESEHATAN
Kampus I: Jl. Sultan Alauddin No.63 Makassar
Kampus II: Jl. H.M. Yasin Limpo No.36 Romang Polong-Gowa Telp. (0411) 841879 Fax (0411) 8221400

Nomor : B- 3676/Un.06/FKIK/PP.00.9/11/2021 Gowa, 22 November 2021
Sifat : Penting
Lampiran : 1 (satu) Proposal
Perihal : **Permohonan Izin Penelitian**

Kepada Yth :
Kepala Dinas Penanaman Modal dan Pelayanan Terpadu Satu Pintu
Provinsi Sulawesi Selatan
Di
Tempat

Assalamu 'Alaikum Wr. Wb.

Dengan hormat, disampaikan bahwa mahasiswa UIN Alauddin Makassar Yang tersebut dibawah ini :

Nama : Siti Noerfaridha Syarif
N I M : 70600118030
Fakultas/Jurusan : Pendidikan Dokter
Semester : VII (Tujuh)
Alamat : Jl. Jendral Sudirman no.81

Bermaksud melakukan penelitian dalam rangka penyusunan skripsi sebagai salah satu Syarat Untuk Memperoleh gelar sarjana. Adapun judul skripsi :

"Hubungan Faktor Ibu dengan Kejadian Stunting Balita Usia 0-59 Bulan di Wilayah Puskesmas Kassi Kassi Kecamatan Rappocini Tahun 2021".

Dengan Dosen Pembimbing : 1. dr. Darmawansyih, M.Kes
2. dr. Dewi Setiawati, Sp.OG, M.Kes

Untuk maksud tersebut kami memohon kepada Bapak/Ibu kiranya berkenan memberi izin untuk melakukan penelitian di Puskesmas Kassi Kassi, terhitung mulai November 2021 sampai dengan Januari 2022

Demikian permohonan kami, atas perhatian dan bantuan Bapak/Ibu diucapkan terimakasih.

Wassalam
Dekan,

Syatirah

Tembusan :
-Rektor UIN Alauddin Makassar di Gowa

1202119300142 27

PEMERINTAH PROVINSI SULAWESI SELATAN

DINAS PENANAMAN MODAL DAN PELAYANAN TERPADU SATU PINTU

BIDANG PENYELENGGARAAN PELAYANAN PERIZINAN

Nomor : **23658/S.01/PTSP/2021**
Lampiran :
Perihal : **Izin Penelitian**

KepadaYth.
Walikota Makassar

di-
Tempat

Berdasarkan surat Dekan Fak. Kedokteran dan Ilmu Kesehatan UIN Alauddin Makassar Nomor : B-3676/FKIK/PP.00.9/11/2021 tanggal 22 November 2021 perihal tersebut diatas, mahasiswa/peneliti dibawah ini:

N a m a	:	**SITI NOERFARIDHA SYARIF**
Nomor Pokok	:	70600118030
Program Studi	:	Pend. Dokter
Pekerjaan/Lembaga	:	Mahasiswa(S1)
Alamat	:	Jl. H. M. Yasin Limpo No. 36, Samata Gowa

Bermaksud untuk melakukan penelitian di daerah/kantor saudara dalam rangka penyusunan Skripsi, dengan judul :

" HUBUNGAN FAKTOR IBU DENGAN KEJADIAN STUNTING BALITA USIA 0-59 BULAN DI WILAYAH PUSKESMAS KASSI KASSI KECAMATAN RAPPOCINI TAHUN 2021 "

Yang akan dilaksanakan dari : Tgl. ***23 November s/d 23 Desember 2021***

Sehubungan dengan hal tersebut diatas, pada prinsipnya kami ***menyetujui*** kegiatan dimaksud dengan ketentuan yang tertera di belakang surat izin penelitian.
Dokumen ini ditandatangani secara elektronik dan Surat ini dapat dibuktikan keasliannya dengan menggunakan ***barcode***.
Demikian surat izin penelitian ini diberikan agar dipergunakan sebagaimana mestinya.

Diterbitkan di Makassar
Pada tanggal : 23 November 2021

A.n. GUBERNUR SULAWESI SELATAN
KEPALA DINAS PENANAMAN MODAL DAN PELAYANAN TERPADU SATU PINTU PROVINSI SULAWESI SELATAN
Selaku Administrator Pelayanan Perizinan Terpadu

Ir. H. DENNY IRAWAN SAARDI, M.Si
Pangkat : Pembina Utama Madya
Nip : 19620624 199303 1 003

Tembusan Yth
1. Dekan Fak. Kedokteran dan Ilmu Kesehatan UIN Alauddin Makassar di Makassar;
2. Pertinggal.

SIMAP PTSP 23-11-2021

Jl.Bougenville No.5 Telp. (0411) 441077 Fax. (0411) 448936
Website : http://simap.sulselprov.go.id Email : ptsp@sulselprov.go.id
Makassar 90231

PEMERINTAH KOTA MAKASSAR
BADAN KESATUAN BANGSA DAN POLITIK
Jalan Ahmad Yani No 2 Makassar 90111
Telp +62411 – 3615857 Fax +62411 – 3615857
Email : Kesbang@bmakassar.go.id Home page : http.www.makassar.go.id

Makassar, 25 November 2021

K e p a d a

Yth. KEPALA DINAS KESEHATAN
KOTA MAKASSAR
DI –
MAKASSAR

SURAT IZIN PENELITIAN
Nomor : 070/ 7844 -III/BKBP/XI/2021

Dasar :
1. Undang-Undang Nomor 11 Tahun 2019 tentang Sistem Nasional Ilmu Pengetahuan dan Teknologi.
2. Peraturan Menteri Dalam Negeri Nomor 17 Tahun 2016 tentang Pedoman Penelitian dan Pengembangan di Kementerian Dalam Negeri dan Pemerintahan Daerah.
3. Peraturan Daerah Kota Makassar Nomor 8 Tahun 2016 tentang Pembentukan dan Susunan Perangkat Daerah Kota Makassar (Lembaran Daerah Kota Makassar Tahun 2016 Nomor 8).

Memperhatikan : Surat Kepala Dinas Penanaman Modal dan Pelayanan Terpadu Satu Pintu Provinsi Sulawesi Selatan nomor **23658/S.01/PTSP/2021**, Tanggal 23 November 2021 perihal Izin Penelitian.

Setelah membaca maksud dan tujuan penelitian yang tercantum dalam proposal penelitian, maka pada prinsipnya kami menyetujui dan memberikan Izin Penelitian kepada :

Nama	:	**SITI NOERFARIDHA SYARIF**
NIM / Jurusan	:	70600118030 / Pend. Dokter
Pekerjaan	:	Mahasiswa (S1) UIN Alauddin
Tanggal pelaksanaan	:	**25 November s/d 23 Desember 2021**
Jenis Penelitian	:	Skripsi
Alamat	:	Jl. H. M. Yasin Limpo No. 36, Samata Gowa
Judul	:	**"HUBUNGAN FAKTOR IBU DENGAN KEJADIAN STUNTING BALITA USIA 0-59 BULAN DI WILAYAH PUSKESMAS KASSI KASSI KECAMATAN RAPPOCINI TAHUN 2021"**

Demikian Surat Izin Penelitian ini diberikan agar digunakan sebagaimana mestinya dan selanjutnya yang bersangkutan melaporkan hasilnya kepada Walikota melalui Kepala Badan Kesatuan Bangsa dan Politik Kota Makassar Melalui *Email* ***Bidanghublabakesbangpolmks@gmail.com.***

a.n. WALIKOTA MAKASSAR
KEPALA BADAN KESBANGPOL,
u.b.
SEKRETARIS,

DR. HARI, S.IP., S.H., M.H., M.Si
Pangkat : Pembina Tingkat I/IV b
NIP : 19730607 199311 1 001

Tembusan :
1. Walikota Makassar di Makassar (sebagai laporan);
2. Kepala Badan Kesatuan Bangsa dan Politik Prov. Sul – Sel. di Makassar (sebagai laporan);
3. Kepala Badan Kesatuan Bangsa dan Politik Kota Makassar (sebagai laporan);
4. Kepala Unit Pelaksana Teknis P2T Badan Koordinasi Penanaman Modal Daerah Prov. Sul Sel di Makassar;
5. Dekan Fak. Kedokteran dan Ilmu Kesehatan UIN Alauddin Makassar di Makassar;
6. Mahasiswa yang bersangkutan;
7. Arsip.

PEMERINTAH KOTA MAKASSAR
DINAS KESEHATAN
Jl. Teduh Bersinar No. 1 Tlp. (0411) 881549, Fax (0411) 887710
MAKASSAR

Nomor : 440/ 196/PSDK /XI/2021
Lamp :
Perihal : Penelitian

Kepada Yth
Kepala Puskesmas Kassi Kassi
Di –
Tempat

Sehubungan Surat dari Badan kesatuan bangsa dan Kesatuan Politik No 070/2499 /- II-BKBP/2020 tanggal 26 November 2021 ,maka bersama ini disampaikan kepada saudara bahwa

Nama	Siti Noerfaridha Syarif
NIM	70600118030
Jurusan	Pendidikan dokter
Institusi	UIN Alauddin Makassar
Judul	Hubungan faktor ibu dengan kejadian stunting balita usia 0-59 bulan di wilayah puskesmas Kassi Kassi Kecamatan Rappocini Tahun 2021

Akan melaksanakan kegiatan penelitian di wilayah puskesmas yang saudara pimpin pada tanggal 25 November 2021 s/d 23 Desember 2021

Demikianlah disampaikan, atas kerjasamanya diucapkan terima kasih

Makassar, 29 November 2021

Plt. Kepala Dinas Kesehatan
Kota Makassar,

Dr.Nursidah Sirajuddin
Pangkat : Pembina
NIP : 19730112 2006042012

Lampiran 4 Data Penelitian

Nama Ibu	Umur Ibu	TTL Ibu	Agama	Pekerjaan	Nama Balita	Jenis Kelamin	TTL Balita	Umur balita	TB Balita	Jarak Kelahiran	Tingkat pendidikan	TB Ibu	LILA	Usia Hamil	Hb T.I	Hb T.II	Hb T.III	Status Balita
R1	37 tahun	08/09/1984	Katolik	IRT	Joshua	Laki-laki	4/14/2020	20 bulan	78 cm	5 tahun	Tamat Perguruan Tinggi	153 cm	24 cm	36 tahun	11,8 %			stunting
R2	26 tahun	09/07/2001	Islam	IRT	Nur bilqis	Perempuan	3/26/2017	57 bulan	104 cm	3 tahun	Tamat SMA	155 cm	23,2 cm	25 tahun	11,2 %			tidak stunting
R3	26 tahun	12/8/1985	Islam	PNS	Ali	Laki-laki	5/23/2020	18 bulan	77 cm	8 tahun	Tamat Perguruan Tinggi	158 cm	23,3 cm	34 tahun	11 %			tidak stunting
R4	37 tahun	2/27/1983	Islam	IRT	Imawati	Perempuan	2/1/2021	10 bulan	66 cm	anak pertama	Tamat SMP	150 cm	24 cm	37 tahun	11,4 %			stunting
R5	32 tahun	1/19/1988	Islam	Kary. Swasta	Rania	Perempuan	6/15/2017	54 bulan	106 cm	2 thn 3 bln	Tamat Perguruan Tinggi	160 cm	25 cm	29 tahun	11 %			tidak stunting
R6	23 tahun	10/10/1997	Islam	IRT	Ahmad Al qa	Laki-laki	4/11/2020	18 bulan	82 cm	anak pertama	Tamat SMA	158 cm	25 cm	23 tahun	12 %			tidak stunting
R7	21 tahun	08/09/1989	Islam	Wiraswasta	Fakira	Perempuan	4/8/2020	18 bulan	75 cm	anak pertama	Tamat SMA	165 cm	24 cm	21 tahun	10%			tidak stunting
R8	21 tahun	7/6/1999	Islam	IRT	Bilqis Aprilia	Perempuan	4/16/2018	44 bulan	91 cm	3 tahun	Tamat SD	148 cm	24 cm	18 tahun	10,8 %			stunting
R9	25 tahun	09/09/1995	Islam	IRT	Kinar	Laki-laki	6/7/2020	16 bulan	81 cm	anak pertama	Tamat Perguruan Tinggi	158 cm	24 cm	25 tahun		12,8 %		tidak stunting
R10	31 tahun	11/10/1989	Islam	IRT	Sophia	Perempuan	6/16/2021	8 bulan	65 cm	2 thn 5 bln	Tamat Perguruan Tinggi	168 cm	25 cm	31 tahun	11 %			tidak stunting
R11	31 tahun	09/09/1989	Katolik	IRT	Kiani	Perempuan	4/13/2020	20 bulan	82 cm	5 tahun	Tamat SMA	158 cm	25 cm	31 tahun	12, 2 %			tidak stunting
R12	26 tahun	11/5/2001	Islam	Kary. Swasta	Muh ehsan	Laki-laki	9/16/2020	15 bulan	51 cm	anak pertama	Tamat SMA	150 cm	23 cm	19 tahun	9,8 %			stunting
R13	39 tahun	7/6/1982	Islam	IRT	Ainun	Perempuan	5/5/2017	55 bulan	98 cm	3 tahun	Tamat SMA	170 cm	27 cm	36 tahun	12 %			stunting
R14	26 tahun	6/2/2001	Islam	IRT	Muh Alqadri	Laki-laki	6/14/2020	16 bulan	75 cm	3 tahun	Tamat SMA	162 cm	24 cm	19 tahun	11,4 %			stunting
R15	31 tahun	11/11/1987	Islam	IRT	Rafiqi	Laki-laki	8/4/2019	30 bulan	87 cm	6 bulan	Tamat SMA	161 cm	26 cm	30 tahun		11 %		tidak stunting
R16	31 tahun	11/11/1987	Islam	IRT	Aqiba	Perempuan	11/4/2019	37 bulan	95 cm	6 bulan	Tamat SMA	161 cm	27 cm	29 tahun		11 %		tidak stunting
R17	30 tahun	11/7/1990	Kristen	Kary. Swasta	Kenzi	Laki-laki	1/17/2019	26 bulan	85 cm	anak pertama	Tamat Perguruan Tinggi	157 cm	23 cm	29 tahun		11 %		tidak stunting
R18	36 tahun	1/19/1982	Islam	Guru	Afif	Laki-laki	1/25/2017	59 bulan	100 cm	3 tahun	Tamat Perguruan Tinggi	152 cm	24 cm	35 tahun	9,8 %			stunting
R19	39 tahun	1/1/1982	Islam	IRT	Kinara	Perempuan	1/23/2018	47 bulan	91 cm	13 tahun	Tamat SMA	155 cm	24 cm	36 tahun	12,4 %			stunting
R20	21 tahun	20/09/2000	Islam	IRT	Aisyah	Perempuan	11/6/2018	37 bulan	81 cm	2 thn 1 bln	Tamat SMA	149 cm	24 cm	19 tahun	11%			stunting
R21	29 tahun	25/04/1991	Islam	IRT	Afifah Al mah	Perempuan	6/10/2021	6 bulan	62 cm	5 tahun	Tamat SMA	160 cm	28 cm	29 tahun	12 %			tidak stunting
R22	38 tahun	11/18/1983	Islam	IRT	Ayasa	Perempuan	11/21/2018	25 bulan	79 cm	2 thn 1 bln	Tamat SMA	148 cm	23 cm	36 tahun	11%			stunting
R23	17 tahun	6/5/2003	Islam	IRT	Arifa	Perempuan	6/4/2020	17 bulan	78 cm	anak pertama	Tamat SMA	165 cm	24 cm	16 tahun	12 %			stunting
R24	32 tahun	10/5/1988	Islam	Pensiunan	Aura	Perempuan	11/20/2018	37 bulan	85 cm	5 tahun	Tamat Perguruan Tinggi	155 cm	23 cm	30 tahun	11 %			stunting
R25	37 tahun	09/07/1983	Islam	IRT	Ahmad	Laki-laki	7/7/2019	28 bulan	73 cm	2 thn 2 bln	Tamat SD	160 cm	29 cm	36 tahun	12 %			stunting
R26	18 tahun	11/1/2022	Islam	Wiraswasta	Muh alFatih	Laki-laki	9/7/2020	15 bulan	74 cm	anak pertama	Tamat SMA	145 cm	23 cm	17 tahun	11%			stunting
R27	41 tahun	31/12/1978	Islam	Wiraswasta	Siti syakilah	Perempuan	3/23/2021	9 bulan	69 cm	18 tahun	Tamat SMA	156 cm	24,5 cm	42 tahun	10,8 %			tidak stunting
R28	26 tahun	15/05/1992	Islam	IRT	Aqilah	Perempuan	4/9/2020	20 bulan	84,5 cm	anak pertama	Tamat Perguruan Tinggi	150 cm	28 cm	26 tahun	11,2 %			tidak stunting
R29	26 tahun	16/08/1992	Islam	Kary. Swasta	Aira	Perempuan	1/17/2020	23 bulan	79 cm	anak pertama	Tamat Perguruan Tinggi	156 cm	25 cm	28 tahun		12%		stunting
R30	25 tahun	07/04/1995	Islam	Guru	Sophia	Perempuan	10/12/2021	9 bulan	71 cm	3 tahun	Tamat Perguruan Tinggi	149 cm	22 cm	26 tahun	11 %			tidak stunting
R31	39 tahun	04/05/1982	Islam	IRT	Erita arifa	Perempuan	4/29/2019	35 bulan	96 cm	4 tahun	Tamat SMA	160 cm	26 cm	37 tahun	12,6 %	12,6 %		stunting
R32	37 tahun	28/07/1983	Islam	IRT	Alfatzdi	Laki-laki	24/05/2020	19 bulan	88 cm	18 tahun	Tamat SMA	156 cm	23 cm	37 tahun	12,4 %			tidak stunting
R33	36 tahun	07/05/1982	Islam	IRT	Salwa nur	Perempuan	2/22/2021	9 bulan	65 cm	anak pertama	Tamat SMA	147 cm	21,5 cm	37 tahun		9,6 %		stunting
R34	36 tahun	05/05/1984	Islam	IRT	Nanci	Laki-Laki	04/03/2021	9 bulan	77 cm	4 tahun	Tamat SMA	165 cm	26 cm	36 tahun	10, 4 %			tidak stunting

Nama Ibu	Umur Ibu	TTL Ibu	Agama	Pekerjaan	Nama Balita	Jenis Kelamin	TTL Balita	Umur balita	TB Balita	Jarak Kelahiran	Tingkat pendidikan	TB Ibu	LILA	Usia Hamil	Hb T.I	Hb T.II	Hb T.III	Status Balita
R35	46 tahun	18/06/1974	Islam	IRT	Muh. Sunan	Laki-Laki	17/05/2020	18 bulan	78,5 cm	11 tahun	Tamat SMA	159 cm	27 cm	46 tahun	11%			stunting
R36	23 tahun	13/06/1997	Islam	IRT	Akilah latifa	Perempuan	9/20/2017	39 bulan	93 cm	anak pertama	Tamat SMA	160 cm	25 cm	21 tahun	10, 2 %			tidak stunting
R37	37 tahun	13/05/1988	Islam	IRT	Ruhi	Perempuan	5/2/2020	18 bulan	74 cm	anak pertama	Tamat SMP	160 cm	26 cm	36 tahun	11,6 %			stunting
R38	26 tahun	18/11/1994	Islam	IRT	Areta	Laki-laki	28/8/2021	9 bulan	68 cm	2 thn 1 bln	Tamat SMA	158 cm	23 cm	27 tahun	10,2 %			tidak stunting
R39	37 tahun	12/12/1983	Islam	IRT	Muh. Fatir	Laki-laki	21/03/2020	21 bulan	79 cm	1 tahun	Tamat SMA	150 cm	25 cm	36 tahun	11%			stunting
R40	35 tahun	12/04/1985	Islam	IRT	Albiru	Laki-laki	29/05/2020	18 bulan	72 cm	6 tahun	Tamat Perguruan Tinggi	160 cm	24 cm	36 tahun	12%			stunting
R41	24 tahun	05/03/1996	Islam	IRT	Muh. Raja	Laki-laki	3/3/2021	9 bulan	72 cm	1 thn 9 bln	Tamat SMP	160 cm	27 cm	25 tahun	11,8 %			tidak stunting
R42	24 tahun	7/25/1996	Islam	IRT	Attanuf	Laki-laki	1/7/2021	11 bulan	69,5 cm	5 tahun	Tamat SMA	145 cm	23 cm	24 tahun	10,8 %			stunting
R43	35 tahun	12/23/1984	Islam	IRT	Nurul Syafira	Perempuan	10/21/2017	50 bulan	101 cm	2 thn 1 bln	Tamat SMA	157 cm	23 cm	32 tahun	9,8 %			tidak stunting
R44	29 tahun	10/1/1988	Islam	IRT	Iqbal	Laki-laki	9/23/2017	51 tahun	107 cm	anak pertama	Tamat SMA	160 cm	24 cm	28 tahun	11 %			tidak stunting
R45	32 tahun	23/10/1986	Islam	IRT	Hasan	Laki-laki	6/30/2019	32 bulan	83 cm	1 tahun	Tamat SMA	155 cm	25 cm	28 tahun	12 %			stunting
R46	32 tahun	18/22/1988	Islam	IRT	Ali	Laki-laki	1/30/2018	46 bulan	95 cm	1 tahun	Tamat SMA	155 cm	23,2 cm	19 tahun	11 %			tidak stunting
R47	36 tahun	28/08/1984	Islam	IRT	Hafidz	Laki-laki	8/1/2019	28 bulan	83 cm	4 tahun	Tamat SMA	160 cm	24 cm	36 tahun	11,8 %			stunting
R48	41 tahun	8/7/1979	Islam	IRT	Jingga	Perempuan	12/14/2017	40 bulan	106 cm	5 tahun	Tamat SMA	158 cm	24 cm	38 tahun	10,2 %			tidak stunting
R49	46 tahun	03/08/1974	Islam	IRT	Ibot	Perempuan	1/1/2020	23 bulan	96 cm	5 tahun	Tamat Perguruan Tinggi	155 cm	23,2 cm	46 tahun	9,6 %			tidak stunting
R50	30 tahun	26/11/1990	Islam	IRT	Fadlan	Laki-laki	3/14/2021	9 bulan	86 cm	2 thn 5 bln	Tamat SMA	147 cm	31 cm	30 tahun	11, 2 %			tidak stunting
R51	28 tahun	03/07/1992	Islam	Kary. Swasta	Fatiyya	Laki-laki	02/03/2018	45 bulan	95 cm	1 tahun	Tamat Perguruan Tinggi	147 cm	28 cm	26 tahun	12 %			tidak stunting
R52	28 tahun	7/3/1992	Islam	Kary. Swasta	Faiqah	Perempuan	19/08/2019	26 bulan	86 cm	1 tahun	Tamat Perguruan Tinggi	157 cm	31 cm	27 tahun	12,6 %			stunting
R53	30 tahun	05/07/1990	Islam	Peg. Honor	Siti Hasanah	Perempuan	6/16/2017	54 bulan	104 cm	1 tahun	Tamat Perguruan Tinggi	148 cm	26 cm	27 tahun	12 %			tidak stunting
R54	30 tahun	05/07/1990	Islam	Peg. Honor	Queenbye	Perempuan	12/06/2018	36 bulan	96 cm	1 tahun	Tamat Perguruan Tinggi	149 cm	25 cm	28 tahun	11,8 %			tidak stunting
R55	40 tahun	4/6/1980	Islam	IRT	Yazilah	Perempuan	7/6/2018	41 bulan	92 cm	2 thn 1 bln	Tamat Perguruan Tinggi	147 cm	22 cm	37 tahun		10,5 %		tidak stunting
R56	40 tahun	06/04/1980	Islam	IRT	Azmal	Laki-laki	02/06/2020	16 bulan	75 cm	2 thn 1 bln	Tamat Perguruan Tinggi	148 cm	25 cm	39 tahun		11, 4 %		tidak stunting
R57	23 tahun	06/04/1997	Islam	IRT	Muh. Arham	Laki-laki	9/1/2019	27 bulan	87 cm	Anak pertama	Tamat SMP	145 cm	23 cm	22 tahun		12 %		tidak stunting
R58	32 tahun	08/09/1988	Islam	IRT	Muh akso	Laki-laki	6/7/2019	30 bulan	87 cm	10 tahun	Tamat SMA	160 cm	26 cm	30 tahun	11,2 %			tidak stunting
R59	30 tahun	03/09/1990	Islam	IRT	Khadijah	Perempuan	9/14/2019	27 bulan	89 cm	Anak pertama	Tamat Perguruan Tinggi	148 cm	25 cm	29 tahun	12 %			tidak stunting
R60	45 tahun	09/11/1975	Islam	IRT	Faizan	Laki-laki	10/19/2019	27 bulan	84 cm	4 tahun	Tamat SMA	155 cm	24 cm	44 tahun	10,8 %			tidak stunting
R61	34 tahun	11/04/1986	Islam	IRT	Zamil	Laki-laki	1/21/2021	11 bulan	71 cm	6 tahun	Tamat SMP	150 cm	22,5 cm	24 tahun	11,8 %			tidak stunting
R62	47 tahun	08/08/1973	Islam	IRT	Annisa	Perempuan	12/17/2016	59 bulan	96,5 cm	3 tahun	Tamat SMP	148 cm	23 cm	43 tahun	9,6 %			stunting
R63	39 tahun	4/18/1982	Islam	IRT	A. Nur Huma	Perempuan	7/15/2018	41 bulan	98 cm	6 tahun	Tamat SMP	155 cm	28 cm	37 tahun	12,2 %			stunting
R64	29 tahun	2/28/1991	Islam	IRT	M. Qais	Laki-laki	8/30/2019	28 bulan	83 cm	3 tahun	Tamat Perguruan Tinggi	158 cm	25,5 cm	32 tahun		12 %		stunting
R65	34 tahun	6/7/1985	Islam	IRT	Annasya	Perempuan	7/26/2017	53 bulan	92 cm	2 thn 3 bln	Tamat Perguruan Tinggi	148 cm	24,5 cm	31 tahun		11 %		stunting
R66	28 tahun	8/6/1992	Islam	PNS	Hanan	Laki-laki	4/29/2019	32 bulan	88 cm	2 thn 2 bln	Tamat Perguruan Tinggi	152 cm	25 cm	27 tahun	11,8 %			stunting
R67	42 tahun	11/16/1978	Islam	IRT	Magfirah	Perempuan	10/6/2020	14 bulan	78 cm	1 tahun	Tamat SMA	160 cm	30 cm	42 tahun	12,4 %			tidak stunting
R68	42 tahun	16/11/1978	Islam	IRT	Valeja	Perempuan	1/18/2019	35 bulan	86 cm	1 tahun	Tamat SMA	158 cm	31 cm	41 tahun	11,4 %			tidak stunting

Nama Ibu	Umur Ibu	TTL Ibu	Agama	Pekerjaan	Nama Balita	Jenis Kelamin	TTL Balita	Umur balita	TB Balita	Jarak Kelahiran	Tingkat pendidikan	TB Ibu	LILA	Usia Hamil	Hb T.I	Hb T.II	Hb T.III	Status Balita
R69	32 tahun	9/10/1988	Islam	IRT	Ahmad Khalik	Laki-laki	11/29/2020	11 bulan	78 cm	2 thn 8 bln	Tamat Perguruan Tinggi	160 cm	32 cm	31 tahun	11 %			tidak stunting
R70	32 tahun	10/09/1988	Islam	IRT	Atiqah	Perempuan	5/30/2018	43 bulan	98 cm	2 thn 8 bln	Tamat Perguruan Tinggi	160 cm	32 cm	29 tahun		11,4 %		tidak stunting
R71	38 tahun	4/24/1989	Islam	PNS	Alesya	Perempuan	11/30/2020	12 bulan	71 cm	4 tahun	Tamat Perguruan Tinggi	160 cm	31 cm	30 tahun	12,2 %			tidak stunting
R72	26 tahun	5/25/1995	Islam	IRT	Arumi	Perempuan	8/7/2019	28 bulan	88,5 cm	1 tahun	Tamat SMA	158 cm	26 cm	25 tahun			11,6 %	stunting
R73	26 tahun	25/06/1995	Islam	IRT	Anisasya	Perempuan	19/12/2017	48 bulan	94 cm	1 tahun	Tamat SMA	157 cm	26 cm	24 tahun		12%		stunting
R74	28 tahun	26/11/1992	Islam	IRT	Gavriel	Laki-laki	8/22/2019	28 bulan	83 cm	Anak pertama	Tamat Perguruan Tinggi	156 cm	29 cm	28 tahun	14 %			stunting
R75	38 tahun	9/14/1982	Islam	IRT	Milha	Perempuan	7/26/2019	29 bulan	84 cm	2 thn 3 bln	Tamat Perguruan Tinggi	153 cm	25 cm	37 tahun	11,8 %			stunting
R76	34 tahun	2/6/1996	Islam	IRT	Daffa	Perempuan	4/10/2018	44 bulan	92 cm	6 tahun	Tamat Perguruan Tinggi	160 cm	26 cm	32 tahun		11,2 %		tidak stunting
R77	32 tahun	10/16/1988	Islam	Wiraswasta	Aidan	Laki-laki	5/19/2019	27 bulan	84 cm	2 thn 1 bln	Tamat Perguruan Tinggi	144 cm	25 cm	31 tahun		11 %		tidak stunting
R78	32 tahun	10/10/1988	Islam	Wiraswasta	Ainun	Perempuan	05/06/2017	52 bulan	95 cm	1 tahun	Tamat Perguruan Tinggi	153 cm	24 cm	28 tahun		11,2 %		stunting
R79	31 tahun	11/09/1989	Islam	IRT	Zibi	Laki-laki	09/05/2018	43 bulan	94 cm	3 tahun	Tamat Perguruan Tinggi	158 cm	26 cm	29 tahun	11,2 %			tidak stunting
R80	35 tahun	12/10/1977	Islam	IRT	Azura	Perempuan	3/30/2019	33 bulan	85 cm	4 tahun	Tamat SMP	155 cm	26 cm	34 tahun		11,4 %		stunting
R81	30 tahun	12/04/1990	Islam	IRT	Muh. Ardan	Laki-laki	12/13/2019	24 bulan	78 cm	2 thn 2 bln	Tamat Perguruan Tinggi	148 cm	26 cm	29 tahun		10,8 %		stunting
R82	41 tahun	8/21/1978	Islam	IRT	Raka	Perempuan	6/29/2020	17 bulan	72 cm	4 tahun	Tamat SMA	157 cm	36 cm	41 tahun	12%			stunting
R83	25 tahun	9/17/1994	Islam	IRT	Muh. Alwi	Laki-laki	1/12/2020	23 bulan	81 cm	2 thn 5 bln	Tamat SMA	154 cm	25 cm	24 tahun		12,8 %		tidak stunting
R84	25 tahun	5/2/1995	Islam	IRT	Aura	Perempuan	2/2/2020	22 bulan	75 cm	Anak pertama	Tamat SMA	156 cm	27 cm	25 tahun	12,4 %			stunting
R85	24 tahun	07/04/1996	Islam	IRT	Muh. Rasya	Laki-laki	11/05/2019	31 bulan	85 cm	1,7 tahun	Tamat SMA	155 cm	21 cm	23 tahun	14 %			stunting
R86	30 tahun	12/14/1990	Islam	Wiraswasta	Khalifah	Perempuan	6/23/2021	6 bulan	61 cm	2 thn 4 bln	Tamat SD	147 cm	22 cm	30 tahun		11, 2 %		stunting
R87	29 tahun	13/10/1991	Islam	IRT	Inces	Perempuan	5/28/2021	6 bulan	59 cm	2 thn 2 bln	Tamat SMA	154 cm	26 cm	29 tahun		12,2 %		stunting
R88	24 tahun	10/08/1996	Islam	IRT	Rufra	Laki-laki	6/21/2021	6 bulan	61 cm	5 tahun	Tamat SD	146 cm	27 cm	23 tahun		12 %		stunting
R89	32 tahun	19/11/1988	Islam	IRT	Syakil	Laki-laki	5/26/2021	7 bulan	78 cm	8 tahun	Tamat SMP	165 cm	27 cm	32 tahun	12 %			tidak stunting
R90	24 tahun	12/29/1997	Islam	IRT	Khalid	Laki-laki	5/6/2020	18 bulan	73 cm	1 tahun	Tamat SMA	156 cm	26 cm	23 tahun		11%		stunting
R91	34 tahun	08/08/1986	Islam	IRT	Syafa	Perempuan	1/18/2018	47 bulan	93 cm	Anak pertama	Tamat SMA	148 cm	21,2 cm	31 tahun		9,8 %		stunting
R92	24 tahun	12/07/1997	Islam	IRT	Kinanti	Perempuan	12/16/2019	24 bulan	78 cm	4 tahun	Tamat SMA	149 cm	23 cm	28 tahun	12%			stunting
R93	39 tahun	20/06/1980	Islam	Wiraswasta	Cantika	Perempuan	7/1/2020	17 bulan	77 cm	3 tahun	Tamat SD	162 cm	26 cm	39 tahun	13,4 %			tidak stunting
R94	29 tahun	7/2/1991	Islam	IRT	Nalaya tri	Perempuan	18/06/2020	19 bulan	76 cm	3 tahun	Tamat SMA	157 cm	25 cm	29 tahun	12 %			stunting
R95	31 tahun	09/06/1989	Islam	IRT	Al Gazali	Laki-laki	16/05/2020	18 bulan	71 cm	4 tahun	Tamat SMA	155 cm	26 cm	28 tahun		12,2 %		stunting
R96	37 tahun	9/16/1983	Kristen	Wiraswasta	Difanca	Laki-laki	7/19/2020	17 bulan	73,5 cm	16 tahun	Tamat SMA	160 cm	27 cm	37 tahun		12 %		stunting
R97	26 tahun	11/11/1994	Islam	Wiraswasta	Haikal	Laki-laki	11/11/2019	25 bulan	69 cm	Anak pertama	Tamat SMA	155 cm	26 cm	25 tahun		12%		stunting
R98	37 tahun	8/3/1983	Islam	PNS	Nur Almahira	Perempuan	12/02/2021	10 bulan	66 cm	1,5 tahun	Tamat Perguruan Tinggi	157 cm	28 cm	37 tahun		13,2 %		stunting
R99	31 tahun	7/21/1985	Islam	IRT	Rizkiana	Perempuan	10/6/2020	14 bulan	78 cm	16 tahun	Tamat SMA	154 cm	26 cm	31 tahun	13,2 %			stunting
R100	28 tahun	6/26/2020	Islam	IRT	Khabir	Laki-laki	6/25/2019	30 bulan	85 cm	1 tahun	Tamat SD	158 cm	36 cm	20 tahun		11%		stunting
R101	20 tahun	26/06/2020	Islam	IRT	Sari	Perempuan	19/05/2017	55 bulan	89,5 cm	1 tahun	Tamat SD	157 cm	28 cm	19 tahun		12,2 %		stunting
R102	35 tahun	4/16/1977	Islam	IRT	Muh. Fajar	Laki-laki	3/25/2017	58 bulan	93 cm	9 tahun	Tamat SD	160 cm	27 cm	33 tahun		12%		stunting
R103	22 tahun	17/09/1998	Islam	IRT	Aqilah	Perempuan	7/14/2019	29 bulan	80 cm	Anak pertama	Tamat SMP	147 cm	23 cm	19 tahun		10,2 %		stunting
R104	22 tahun	15/07/1998	Islam	IRT	Nasha	Perempuan	9/7/2020	15 bulan	76 cm	Anak pertama	Tamat SMA	155 cm	27 cm	22 tahun	14,4 %			tidak stunting
R105	23 tahun	2/25/1997	Islam	IRT	Andika	Laki-laki	3/20/2018	45 bulan	88 cm	Anak pertama	Tamat SMA	139 cm	22 cm	21 tahun			9,8 %	stunting
R106	36 tahun	28/07/1984	Islam	IRT	Wandi	Laki-laki	3/9/2021	9 bulan	67 cm	6 tahun	Tamat SD	148 cm	29 cm	36 tahun		11 %		stunting
R107	24 tahun	4/7/1996	Islam	IRT	Muh. Rizki	Laki-laki	5/22/2018	43 bulan	91 cm	1 thn 7 bln	Tamat SMA	151 cm	25 cm	22 tahun		11%		stunting
R108	36 tahun	09/09/1985	Islam	IRT	Inayah	Perempuan	02/03/2021	9 bulan	66 cm	7 tahun	Tamat SMA	147 cm	25 cm	35 tahun		12 %		tidak stunting
R109	28 tahun	18/05/1993	Islam	IRT	Ghania	Perempuan	7/30/2019	29 bulan	88 cm	2 thn 4 bln	Tamat Perguruan Tinggi	139 cm	25 cm	28 tahun	12 %			tidak stunting
R110	31 tahun	28/04/1990	Islam	IRT	Khanza	Perempuan	3/3/2019	21 bulan	85 cm	2 thn 3 bln	Tamat SMA	157 cm	26 cm	29 tahun	11 %			tidak stunting
R111	41 tahun	28/09/1980	Islam	IRT	Maulida	Perempuan	11/14/2019	25 bulan	80 cm	5 tahun	Tamat SMA	155 cm	25 cm	39 tahun		10,2 %		tidak stunting
R112	29 tahun	21/03/1992	Islam	IRT	Muh. Fahrin	Laki-laki	27/06/2018	42 bulan	82,5 cm	3 tahun	Tamat SD	156 cm	28 cm	26 tahun		11,6 %		stunting
R113	26 tahun	28/02/1995	Islam	IRT	Akram	Laki-laki	27/02/2019	34 bulan	79 cm	3 thn 1 bln	Tamat SD	149 cm	24 cm	24 tahun		11%		stunting
R114	26 tahun	24/06/1995	Islam	IRT	Azzahra	Perempuan	29/04/2019	32 bulan	84 cm	3 tahun	Tamat SMA	155 cm	28 cm	24 tahun		12,2 %		stunting
R115	39 tahun	05/09/1982	Islam	IRT	Muh. Jinan	Laki-laki	30/08/2019	31 bulan	83 cm	5 tahun	Tamat SMP	158 cm	25 cm	37 tahun		12,6 %		stunting
R116	27 tahun	25/09/1994	Islam	IRT	Aqilah	Perempuan	12/04/2018	44 bulan	95 cm	anak pertama	Tamat SD	145 cm	22 cm	23 tahun		10,6 %		tidak stunting
R117	27 tahun	6/26/1993	Islam	IRT	Muh. Zaidan	Laki-laki	08/11/2019	25 bulan	81 cm	5 tahun	Tamat SD	158 cm	35 cm	25 tahun		13,2 %		stunting
R118	38 tahun	07/12/1983	Islam	IRT	Akmar	Laki-laki	02/12/2020	12 bulan	78 cm	2 thn 5 bln	Tamat SMA	168 cm	28 cm	37 tahun		12 %		tidak stunting
R119	38 tahun	12/02/1983	Islam	IRT	Muh. Fatir	Laki-laki	21/03/2020	21 bulan	85 cm	2 thn 4 bln	Tamat Perguruan Tinggi	155 cm	24,5 cm	37 tahun			13 %	stunting
R120	38 tahun	2/12/1983	Islam	IRT	Fairus	Laki-laki	25/11/2017	49 bulan	93 cm	2 thn 4 bln	Tamat Perguruan Tinggi	158 cm	25 cm	34 tahun		12%		stunting
R121	29 tahun	5/2/1991	Islam	Peg. Honor	A. Azkia	Perempuan	8/28/2020	15 bulan	74 cm	Anak pertama	Tamat Perguruan Tinggi	157 cm	28 cm	28 tahun	13%			stunting
R122	38 tahun	1/18/1983	Islam	IRT	Azka	Laki-laki	10/13/2018	38 bulan	95 cm	2 thn 2 bln	Tamat SMA	168 cm	26 cm	36 tahun		11%		stunting
R123	27 tahun	7/26/1993	Islam	IRT	Raffal	Laki-laki	7/10/2018	41 bulan	88 cm	2 thn 3 bln	Tamat SMP	146 cm	24 cm	25 tahun			12 %	stunting
R124	33 tahun	17/10/1988	Islam	IRT	Fikri	Laki-laki	11/17/2019	49 bulan	101 cm	4 tahun	Tamat SMA	151 cm	24 cm	29 tahun			12,2 %	tidak stunting
R125	27 tahun	12/07/1994	Islam	IRT	Shopia	Perempuan	4/23/2020	20 bulan	75,5 cm	Anak pertama	Tamat Perguruan Tinggi	158 cm	23 cm	26 tahun	11%			stunting
R126	32 tahun	18/10/1989	Islam	Perawat	Al Fatih	Laki-laki	3/30/2020	20 bulan	79 cm	5 tahun	Tamat Perguruan Tinggi	139 cm	22 cm	31 tahun	10,2 %			stunting
R127	24 tahun	12/02/1997	Islam	IRT	Icha	Perempuan	4/7/2019	32 bulan	96 cm	Anak pertama	Tamat Perguruan Tinggi	158 cm	27 cm	22 tahun		12 %		tidak stunting
R128	34 tahun	28/05/1987	Islam	IRT	Sunandar	Laki-laki	27/02/2020	22 bulan	83 cm	3 tahun	Tamat SMA	165 cm	28 cm	32 tahun	12,6 %			tidak stunting
R129	20 tahun	12/03/2001	Islam	IRT	Fatir	Laki-laki	11/1/2018	36 bulan	85 cm	1 tahun	Tamat SMP	154 cm	25 cm	17 tahun	12%			stunting
R130	29 tahun	12/02/1992	Islam	IRT	Safitri	Perempuan	6/6/2019	30 bulan	83 cm	2 thn 5 bln	Tamat SD	135 cm	22 cm	27 tahun	10,4 %			stunting
R131	29 tahun	12/02/1992	Islam	IRT	Suharti	Perempuan	9/6/2017	51 bulan	99,5 cm	1 thn 9 bln	Tamat SD	158 cm	24 cm	25 tahun		11 %		tidak stunting
R132	26 tahun	2/20/1995	Islam	IRT	Aqilah	Perempuan	4/23/2017	56 bulan	96 cm	2 thn 6 bln	Tamat SMP	157 cm	28 cm	22 tahun		11,2 %		stunting
R133	26 tahun	6/26/1995	Islam	IRT	Abizar	Laki-laki	3/20/2017	56 bulan	98 cm	2 thn 4 bln	Tamat SMA	155 cm	27 cm	22 tahun		12%		stunting
R134	32 tahun	12/09/1989	Islam	IRT	Muh. Abdul	Laki-laki	8/3/2020	16 bulan	74 cm	1 tahun	Tamat SMP	148 cm	23 cm	31 tahun		11%		stunting
R135	21 tahun	28/10/2000	Islam	IRT	Fatih	Laki-laki	5/2/2021	7 bulan	78 cm	3 tahun	Tamat SMA	155 cm	26 cm	20 tahun	11 %			tidak stunting
R136	31 tahun	12/09/1988	Islam	IRT	Khairunnisa	Perempuan	9/16/2017	51 bulan	101 cm	Anak pertama	Tamat SMA	168 cm	28 cm	27 tahun		12 %		tidak stunting

Nama Ibu	Umur Ibu	TTL Ibu	Agama	Pekerjaan	Nama Balita	Jenis Kelamin	TTL Balita	Umur balita	TB Balita	Jarak Kelahiran	Tingkat pendidikan	TB Ibu	LILA	Usia Hamil	Hb T.I	Hb T.II	Hb T.III	Status Balita
R137	30 tahun	10/28/1991	Islam	IRT	Al fatih	Laki-laki	6/26/2017	54 bulan	101 cm	1 thn 9 bln	Tamat SMA	159 cm	25 cm	26 tahun	12,8 %			tidak stunting
R138	30 tahun	28/10/1991	Islam	IRT	Khalid	Laki-laki	30/03/2019	33 bulan	99 cm	1 thn 9 bln	Tamat SMA	157 cm	25 cm	28 tahun	12,2 %			tidak stunting
R139	38 tahun	20/10/1983	Islam	IRT	Fauziah	Perempuan	4/7/2019	32 bulan	81 cm	6 tahun	Tamat SMP	147 cm	22 cm	36 tahun	10 %			stunting
R140	31 tahun	5/7/1990	Islam	IRT	Sifah	Perempuan	22/11/2019	25 bulan	80 cm	3 thn 5 bln	Tamat SMA	156 cm	27 cm	28 tahun		13 %		tidak stunting
R141	37 tahun	1/1/1984	Kristen	IRT	Naira	Perempuan	1/26/2018	47 bulan	81,5 cm	4 tahun	Tamat SMP	149 cm	23 cm	33 tahun		11,2 %		stunting
R142	25 tahun	17/05/1996	Islam	IRT	Nur abila	Perempuan	23/04/2021	7 bulan	65 cm	2 thn 1 bln	Tamat SMA	155 cm	24 cm	24 tahun		12 %		tidak stunting
R143	25 tahun	17/05/1996	Islam	IRT	Abizar	Laki-laki	18/06/2019	32 bulan	82 cm	2 thn 1 bln	Tamat SMA	155 cm	25 cm	22 tahun		12 %		tidak stunting
R144	30 tahun	21/05/1991	Islam	IRT	Latifah	Laki-laki	24/11/2020	13 bulan	77 cm	6 tahun	Tamat SMP	155 cm	24 cm	29 tahun		12 %		tidak stunting
R145	28 tahun	10/10/1997	Islam	IRT	Azka	Laki-laki	7/14/2018	41 bulan	87 cm	4 tahun	Tamat SMA	158 cm	26 cm	25 tahun	11 %			tidak stunting
R146	28 tahun	10/10/1997	Islam	IRT	Adiba	Perempuan	10/06/2016	58 bulan	106 cm	4 tahun	Tamat SMA	157 cm	27 cm	24 tahun	11 %			tidak stunting
R147	25 tahun	13/03/1996	Islam	IRT	Kasturi	Perempuan	15/06/2016	58 bulan	99 cm	4 tahun	Tamat SMA	155 cm	25 cm	21 tahun		11 %		tidak stunting
R148	30 tahun	20/09/1991	Islam	IRT	Fauziah	Perempuan	23/01/2019	35 bulan	91 cm	1 thn 5 bln	Tamat SMA	160 cm	26 cm	27 tahun		11 %		tidak stunting
R149	30 tahun	20/09/1991	Islam	IRT	Ridwan	Laki-laki	10/07/2017	53 bulan	101 cm	1 thn 6 bln	Tamat SMA	157 cm	25 cm	26 tahun	11,2 %			tidak stunting
R150	40 tahun	10/10/1981	Islam	IRT	Dini lestari	Perempuan	8/28/2018	40 bulan	84 cm	1 tahun	Tamat SMP	148 cm	23 cm	37 tahun	11%			stunting
R151	24 tahun	09/10/1997	Islam	IRT	Muh. Hasbi	Laki-laki	2/25/2018	46 bulan	88 cm	1 tahun	Tamat SMP	147 cm	22 cm	20 tahun		10 %		stunting
R152	40 tahun	10/10/1981	Islam	IRT	Dani saputra	Laki-laki	13/05/2017	55 bulan	101 cm	2 tahun	Tamat SMP	159 cm	26 cm	35 tahun	11 %			tidak stunting
R153	40 tahun	11/28/1981	Islam	IRT	Muh. Sajid	Laki-laki	28/09/2017	51 bulan	101,5 cm	9 tahun	Tamat SD	157 cm	26 cm	35 tahun		12,2 %		tidak stunting
R154	28 tahun	11/10/1993	Islam	IRT	Zea azkarina	Perempuan	22/10/2017	50 bulan	90 cm	1 tahun	Tamat SMA	148,5 cm	21,5 cm	24 tahun		10,2 %		stunting
R155	31 tahun	11/11/1990	Islam	IRT	Aulifah	Perempuan	22/12/2019	24 bulan	84,5 cm	8 tahun	Tamat SMA	154 cm	25 cm	29 tahun	12,6 %			tidak stunting
R156	40 tahun	05/09/1981	Islam	IRT	Farzana	Perempuan	21/10/2020	14 bulan	69 cm	1 thn 8 bln	Tamat SMP	155 cm	25 cm	29 tahun			11%	stunting
R157	40 tahun	9/5/1981	Islam	IRT	Nur Faiqah	Perempuan	17/02/2019	34 bulan	96 cm	3 tahun	Tamat SMP	158 cm	26 cm	37 tahun	13,8 %			tidak stunting
R158	26 tahun	11/09/1995	Islam	IRT	Rezki aulia	Perempuan	11/01/2019	34 bulan	82 cm	2 thn 1 bln	Tamat SD	150 cm	25 cm	23 tahun		11,4 %		stunting
R159	26 tahun	11/09/1995	Islam	IRT	Adelarayah	Laki-laki	30/12/2016	59 bulan	99 cm	2 thn 1 bln	Tamat SD	149 cm	26 cm	25 tahun	11, 8 %			stunting
R160	36 tahun	10/12/1985	Islam	IRT	Nur azizah	Perempuan	11/10/2020	13 bulan	69 cm	2 thn 3 bln	Tamat SD	154 cm	25,5 cm	35 tahun		12%		stunting
R161	36 tahun	12/10/1985	Islam	IRT	Kiyono	Laki-laki	8/10/2018	40 bulan	89 cm	2 thn 3 bln	Tamat SD	158 cm	26 cm	33 tahun	11,8 %			stunting
R162	36 tahun	10/12/1985	Islam	IRT	Nur aisha	Perempuan	12/2/2016	59 bulan	99 cm	1 tahun	Tamat SD	136 cm	21 cm	32 tahun	10, 2 %			stunting
R163	27 tahun	4/17/1994	Islam	IRT	Muh. Girda	Laki-laki	5/31/2018	43 bulan	83 cm	4 tahun	Tamat SD	145 cm	30 cm	24 tahun	11 %			tidak stunting
R164	26 tahun	14/07/1995	Islam	IRT	Kiran	Perempuan	10/22/2017	50 bulan	102 cm	3 tahun	Tamat SMA	155 cm	29 cm	22 tahun		11 %		tidak stunting
R165	30 tahun	30/11/1991	Islam	IRT	Ifran	Laki-laki	8/16/2020	16 bulan	74 cm	anak pertama	Tamat SMA	150 cm	31 cm	29 tahun	13 %			stunting
R166	27 tahun	6/18/1993	Islam	IRT	Zakira	Perempuan	2/16/2019	35 bulan	91 cm	5 tahun	Tamat SMA	160 cm	27 cm	26 tahun	11 %			tidak stunting
R167	47 tahun	12/12/1974	Islam	IRT	Nur Azizah	Perempuan	12/25/2018	35 bulan	88 cm	7 tahun	Tamat SD	158 cm	27 cm	45 tahun	11 %			tidak stunting
R168	31 tahun	2/21/1990	Islam	IRT	Ibrahim Rudi	Laki-laki	3/17/2018	58 bulan	93 cm	2 thn 4 bln	Tamat SD	150 cm	22 cm	26 tahun		10,2 %		stunting
R169	26 tahun	6/26/1995	Islam	IRT	Sahra	Perempuan	8/4/2019	31 bulan	88,5 cm	2 thn 3 bln	Tamat SMA	159 cm	28 cm	24 tahun		11,2 %		tidak stunting
R170	25 tahun	9/21/1996	Islam	Kary. Swasta	Ayuninditya	Perempuan	4/7/2019	32 bulan	99,5 cm	3 tahun	Tamat SMA	160 cm	28 cm	23 tahun	11 %			tidak stunting
R171	34 tahun	6/5/1987	Islam	IRT	Suhardin	Laki-laki	2/2/2017	54 bulan	103 cm	5 tahun	Tamat SMA	159 cm	27 cm	29 tahun	11, 2 %			tidak stunting
R172	30 tahun	2/08/1991	Islam	IRT	Fadlan	Laki-laki	3/12/2017	57 bulan	107 cm	anak pertama	Tamat Perguruan Tinggi	158 cm	27 cm	26 tahun	11, 2 %			tidak stunting
R173	35 tahun	11/15/1986	Islam	IRT	Raesa	Perempuan	7/26/2017	52 bulan	92 cm	3 tahun	Tamat SMA	157 cm	26 cm	31 tahun	12%			stunting
R174	35 tahun	11/15/1986	Islam	IRT	Radifa	Laki-laki	1/18/2020	23 bulan	86 cm	3 tahun	Tamat SMA	158 cm	24 cm	28 tahun	12 %			tidak stunting
R175	41 tahun	3/28/1980	Islam	IRT	Rayyan	Laki-laki	4/1/2019	32 bulan	95,4 cm	10 tahun	Tamat SMA	160 cm	26 cm	38 tahun	12 %			tidak stunting
R176	35 tahun	2/1/1986	Islam	IRT	Kahfi	Laki-laki	1/3/2019	33 bulan	87,9 cm	5 tahun	Tamat Perguruan Tinggi	156 cm	25 cm	33 tahun	12 %			tidak stunting
R177	28 tahun	9/23/1990	Islam	IRT	Raeya	Laki-laki	9/6/2018	39 bulan	96 cm	2 thn 3 bln	Tamat SMA	157 cm	29 cm	25 tahun	12,4 %			stunting
R178	31 tahun	10/29/1988	Islam	IRT	Uwais	Laki-laki	12/29/2018	36 bulan	88,2 cm	2 thn 1 bln	Tamat SMA	159 cm	24,5 cm	28 tahun	13,4 %			stunting
R179	25 tahun	9/4/1996	Islam	IRT	Syawal	Laki-laki	10/7/2017	52 bulan	96 cm	1 tahun	Tamat SMP	149 cm	22 cm	21 tahun	11%			stunting
R180	29 tahun	3/21/1992	Islam	IRT	Khumairah	Perempuan	12/15/2019	24 bulan	79 cm	4 tahun	Tamat SMA	139 cm	24 cm	26 tahun		11, 4 %		stunting
R181	39 tahun	6/28/1982	Islam	IRT	Rendi	Laki-laki	5/29/2019	31 bulan	85 cm	5 tahun	Tamat SMA	142 cm	22 cm	37 tahun	12, 8 %			stunting
R182	37 tahun	1/3/1984	Islam	PNS	Nabila	Perempuan	8/11/2018	40 bulan	97 cm	5 tahun	Tamat Perguruan Tinggi	160 cm	28 cm	34 tahun	12 %			tidak stunting
R183	32 tahun	9/3/1989	Islam	Kary. Swasta	Rina	Laki-laki	4/19/2018	44 bulan	109 cm	4 tahun	Tamat Perguruan Tinggi	162 cm	29 cm	29 tahun	12 %			tidak stunting
R184	31 tahun	8/12/1990	Islam	Kary. Swasta	Alesha	Perempuan	11/11/2017	49 bulan	106 cm	4 tahun	Tamat Perguruan Tinggi	157 cm	27 cm	26 tahun		11, 2 %		tidak stunting
R185	28 tahun	2/28/1993	Islam	IRT	Aryfah	Perempuan	5/24/2017	55 bulan	115 cm	5 tahun	Tamat Perguruan Tinggi	159 cm	28 cm	34 tahun		11,8 %		tidak stunting
R186	25 tahun	1/15/1996	Islam	IRT	Fibah	Perempuan	4/13/2019	32 bulan	98 cm	3 tahun	Tamat SMA	159 cm	28 cm	24 tahun	12 %			tidak stunting
R187	30 tahun	7/2/1991	Islam	Wiraswasta	Nathisa	Perempuan	5/19/2020	19 bulan	75 cm	2 thn 2 bln	Tamat SMA	158 cm	24 cm	29 tahun		12%		stunting
R188	22 tahun	4/8/1999	Islam	IRT	Haikal	Laki-laki	11/11/2019	25 bulan	81 cm	1 tahun	Tamat SMP	148 cm	21 cm	20 tahun		10,2 %		stunting
R189	23 tahun	1/6/1998	Islam	IRT	Malki	Laki-laki	6/9/2020	15 bulan	80 cm	anak pertama	Tamat Perguruan Tinggi	158 cm	26 cm	22 tahun	11 %			tidak stunting
R190	29 tahun	9/24/1992	Islam	Wiraswasta	Arqam	Laki-laki	12/13/2020	24 bulan	85 cm	5 tahun	Tamat Perguruan Tinggi	160 cm	28 cm	27 tahun	11,2 %			tidak stunting
R191	31 tahun	9/9/1990	Islam	Wiraswasta	Farid	Laki-laki	2/19/2020	22 bulan	83 cm	5 tahun	Tamat SMA	155 cm	26 cm	29 tahun	11 %			tidak stunting
R192	38 tahun	5/5/1983	Islam	IRT	Arsil	Laki-laki	4/22/2019	32 bulan	88 cm	5 tahun	Tamat SMP	150 cm	23 cm	36 tahun	12%			stunting
R193	39 tahun	10/16/1982	Islam	Kary. Swasta	Fajar	Laki-laki	4/26/2019	32 bulan	85 cm	>2 tahun	Tamat SMA	142 cm	22 cm	37 tahun		10,2 %		stunting
R194	26 tahun	7/4/1995	Islam	IRT	Agam	Laki-laki	5/29/2019	31 bulan	85 cm	1 tahun	Tamat SMA	144 cm	23 cm	24 tahun		11%		stunting
R195	27 tahun	4/12/1994	Islam	IRT	Arsya	Laki-laki	10/21/2019	26 bulan	82 cm	1 tahun	Tamat SMA	142 cm	26cm	25 tahun		11 %		stunting
R196	41 tahun	4/27/1980	Islam	IRT	Rafif	Laki-laki	10/27/2018	38 bulan	90 cm	5 tahun	Tamat SMA	156 cm	24 cm	38 tahun	11,2 %			tidak stunting
R197	30 tahun	3/15/1991	Kristen	IRT	Rafael	Laki-laki	1/15/2018	47 bulan	102 cm	4 tahun	Tamat SMA	157 cm	25 cm	27 tahun	11,2 %			tidak stunting
R198	40 tahun	3/26/1981	Islam	IRT	Kamila	Perempuan	10/19/2018	38 bulan	92 cm	8 tahun	Tamat SMA	158 cm	27 cm	37 tahun	11 %			tidak stunting
R199	29 tahun	1/14/1992	Islam	IRT	Ila	Perempuan	7/1/2018	41 bulan	98 cm	2 thn 2 bln	Tamat SMP	145 cm	22 cm	36 tahun		9,8 %		stunting
R200	34 tahun	5/27/1987	Islam	IRT	Kwinsah	Perempuan	11/22/2018	37 bulan	87 cm	4 tahun	Tamat SMA	148 cm	28 cm	31 tahun	11 %			stunting
R201	30 tahun	10/21/1991	Islam	Wiraswasta	Royyan	Laki-laki	6/16/2019	30 bulan	85 cm	5 tahun	Tamat SMA	147 cm	21 cm	28 tahun		10,4 %		stunting
R202	27 tahun	1/11/1994	Islam	Wiraswasta	Khadijah	Perempuan	9/14/2019	27 bulan	81 cm	anak pertama	Tamat SMA	143 cm	21 cm	25 tahun	10,4 %			stunting
R203	40 tahun	2/7/1981	Islam	IRT	Unaira	Perempuan	3/19/2019	33 bulan	85 cm	anak pertama	Tamat Perguruan Tinggi	158 cm	23 cm	38 tahun	12%			stunting
R204	21 tahun	9/26/2000	Islam	IRT	Azhawra	Perempuan	12/9/2019	24 bulan	79 cm	anak pertama	Tamat SMP	152 cm	22 cm	19 tahun	12%			stunting

Nama Ibu	Umur Ibu	TTL Ibu	Agama	Pekerjaan	Nama Balita	Jenis Kelamin	TTL Balita	Umur balita	TB Balita	Jarak Kelahiran	Tingkat pendidikan	TB Ibu	LILA	Usia Hamil	Hb TI	Hb TII	Hb TIII	Status Balita
R205	31 tahun	9/28/1990	Kristen	IRT	Kathleen	Perempuan	1/02/2019	33 bulan	96.5 cm	2 thn 6 bln	Tamat SMA	152 cm	27 cm	29 tahun		11,2 %		stunting
R206	41 tahun	4/8/1980	Islam	IRT	Asnaf	Laki-laki	8/2/2020	16 bulan	80 cm	5 tahun	Tamat SMA	159 cm	28 cm	38 tahun	12, 2 %			tidak stunting
R207	35 tahun	1/7/1986	Islam	IRT	Zainal	Laki-laki	10/1/2021	11 bulan	72 cm	4 tahun	Tamat SMA	160 cm	29 cm	34 tahun		12 %		tidak stunting
R208	38 tahun	4/12/1983	Islam	IRT	Ghaziyah	Perempuan	2/4/2021	10 bulan	68 cm	5 tahun	Tamat Perguruan Tinggi	158 cm	28 cm	37 tahun	11,2 %			tidak stunting
R209	39 tahun	6/24/1982	Islam	IRT	Firmansyyah	Laki-laki	5/5/2018	43 bulan	101 cm	4 tahun	Tamat SMA	159 cm	27 cm	36 tahun	12 %			tidak stunting
R210	35 tahun	8/26/1986	Islam	IRT	Richard	Laki-laki	4/17/2020	20 bulan	82 cm	5 tahun	Tamat Perguruan Tinggi	162 cm	28 cm	34 tahun	13,8 %			tidak stunting
R211	34 tahun	8/14/1987	Islam	IRT	Abdi	Laki-laki	10/21/2018	38 bulan	89 cm	2 thn 1 bln	Tamat SMA	149 cm	21 cm	31 tahun	9,8 %			stunting
R212	41 tahun	7/19/1980	Islam	IRT	Medina	Perempuan	12/12/2017	48 bulan	102 cm	4 tahun	Tamat Perguruan Tinggi	157 cm	29 cm	36 tahun	11, 4 %			tidak stunting
R213	36 tahun	7/2/1985	Islam	IRT	Azmiya	Perempuan	3/16/2018	45 bulan	100 cm	5 tahun	Tamat SMA	160 cm	28 cm	33 tahun			11,2 %	tidak stunting
R214	29 tahun	1/13/1992	Islam	IRT	Chiesa	Laki-laki	1/16/2018	47 bulan	101 cm	3 tahun	Tamat Perguruan Tinggi	160 cm	29 cm	26 tahun	12, 6 %			tidak stunting
R215	37 tahun	1/29/1984	Islam	IRT	Putri	Perempuan	12/8/2018	36 bulan	85 cm	3 tahun	Tamat SMP	145 cm	21 cm	34 tahun		9,8 %		stunting
R216	43 tahun	8/21/1978	Islam	IRT	Reca	Perempuan	8/29/2020	18 bulan	75 cm	8 tahun	Tamat SMA	155 cm	25 cm	41 tahun	11,2 %			tidak stunting
R217	26 tahun	5/17/1995	Islam	Kary. Swasta	Adreena	Perempuan	2/24/2020	22 bulan	91 cm	3 tahun	Tamat Perguruan Tinggi	156 cm	24 cm	24 tahun		12%		tidak stunting
R218	25 tahun	5/23/1996	Islam	Kary. Swasta	Arden	Laki-laki	12/13/2019	24 bulan	78 cm	2 thn 2 bln	Tamat Perguruan Tinggi	154 cm	24 cm	23 tahun		11%		stunting
R219	44 tahun	12/18/1977	Islam	IRT	Azura	Perempuan	3/08/2019	33 bulan	85 cm	8 tahun	Tamat SMP	142 cm	23 cm	41 tahun	10,8 %			stunting
R220	31 tahun	5/23/1988	Islam	IRT	Hoenar	Laki-laki	3/17/2019	34 bulan	91 cm	8 tahun	Tamat SMA	155 cm	26 cm	29 tahun	11,8 %			tidak stunting
R221	26 tahun	4/29/1995	Islam	IRT	Elisa	Perempuan	5/16/2020	19 bulan	75 cm	2 thn 4 bln	Tamat SMA	144 cm	22 cm	34 tahun			11%	stunting
R222	29 tahun	4/22/1992	Islam	PNS	Renayyah	Perempuan	8/22/2020	16 bulan	78 cm	4 tahun	Tamat Perguruan Tinggi	158 cm	28 cm	28 tahun	12,2 %			tidak stunting
R223	32 tahun	12/28/1989	Islam	IRT	Fakhriyah	Perempuan	6/29/2020	18 bulan	80 cm	5 tahun	Tamat SMA	155 cm	29 cm	31 tahun			12,4 %	tidak stunting
R224	35 tahun	12/22/1986	Islam	PNS	Raeya	Perempuan	4/8/2020	28 bulan	80 cm	8 tahun	Tamat Perguruan Tinggi	155 cm	27 cm	33 tahun	13,4 %			tidak stunting
R225	29 tahun	3/28/1992	Islam	IRT	Qawiyyah	Laki-laki	5/08/2019	31 bulan	90 cm	3 tahun	Tamat SMA	162 cm	29 cm	27 tahun	11,2 %			tidak stunting
R226	28 tahun	2/28/1995	Islam	IRT	Akram	Laki-laki	3/27/2019	34 bulan	85 cm	2 thn 7 bln	Tamat SMP	149 cm	23 cm	24 tahun	12%			stunting
R227	34 tahun	8/28/1987	Islam	IRT	Fitri	Perempuan	5/2/2019	31 bulan	84 cm	4 tahun	Tamat SMA	158 cm	29 cm	32 tahun		11,2 %		stunting
R228	28 tahun	6/24/1995	Islam	IRT	Akbar	Laki-laki	5/23/2018	43 bulan	97 cm	3 tahun	Tamat SMA	155 cm	27 cm	23 tahun	11,2 %			tidak stunting
R229	29 tahun	1/16/1992	Islam	IRT	Tasbilla	Perempuan	12/18/2019	24 bulan	84 cm	4 tahun	Tamat Perguruan Tinggi	158 cm	28 cm	27 tahun			11,8 %	tidak stunting
R230	34 tahun	4/24/1987	Islam	IRT	Humfeh	Perempuan	2/2/2019	34 bulan	87 cm	3 tahun	Tamat Perguruan Tinggi	162 cm	28 cm	32 tahun	11 %			tidak stunting
R231	34 tahun	12/7/1987	Islam	IRT	Assifa	Perempuan	10/08/2018	38 bulan	93 cm	4 tahun	Tamat SMA	159 cm	29 cm	36 tahun	12,2 %			tidak stunting
R232	26 tahun	6/18/1995	Islam	IRT	Zahra	Perempuan	3/08/2019	33 bulan	89 cm	3 tahun	Tamat SMA	161 cm	25 cm	24 tahun	12%			tidak stunting
R233	31 tahun	4/24/1990	Islam	IRT	Bilal	Laki-laki	1/16/2019	35 bulan	92 cm	5 tahun	Tamat Perguruan Tinggi	157 cm	24 cm	29 tahun	13 %			tidak stunting
R234	36 tahun	4/4/1985	Islam	IRT	Reyzalina	Perempuan	5/08/2019	28 bulan	96 cm	5 tahun	Tamat SMA	162 cm	29 cm	34 tahun	12,2 %			tidak stunting
R235	31 tahun	4/2/1990	Islam	IRT	Safnah	Laki-laki	3/08/2019	34 bulan	92 cm	5 tahun	Tamat SMA	153 cm	24 cm	29 tahun			11,8 %	tidak stunting
R236	36 tahun	9/24/1985	Islam	IRT	Lino	Laki-laki	4/15/2019	32 bulan	89 cm	5 tahun	Tamat Perguruan Tinggi	156 cm	27 cm	34 tahun	12,2 %			tidak stunting
R237	35 tahun	11/21/1986	Kristen	IRT	Geva	Laki-laki	5/8/2019	31 bulan	90 cm	6 tahun	Tamat Perguruan Tinggi	159 cm	29 cm	33 tahun			12 %	tidak stunting
R238	39 tahun	12/26/1982	Islam	IRT	Ilan	Laki-laki	11/7/2018	37 bulan	93 cm	8 tahun	Tamat SMA	164 cm	31 cm	35 tahun		11, 2 %		tidak stunting
R239	41 tahun	7/8/1980	Islam	IRT	Kayyisah	Perempuan	4/16/2018	32 bulan	90 cm	5 tahun	Tamat Perguruan Tinggi	156 cm	29 cm	39 tahun	12 %			tidak stunting
R240	35 tahun	12/19/1994	Islam	IRT	Aurora	Perempuan	12/4/2018	36 bulan	95 cm	2 thn 1 bln	Tamat SMA	166 cm	29 cm	22 tahun	12,2 %			tidak stunting
R241	38 tahun	8/24/1993	Islam	IRT	Ardimal	Laki-laki	8/26/2019	30 bulan	91 cm	3 tahun	Tamat Perguruan Tinggi	155 cm	25 cm	28 tahun		11,2 %		tidak stunting
R242	23 tahun	7/25/1998	Islam	IRT	Rauf	Laki-laki	1/1/2021	11 bulan	71 cm	anak pertama	Tamat Perguruan Tinggi	166 cm	27 cm	22 tahun		11 %		tidak stunting
R243	27 tahun	12/18/1994	Islam	IRT	Ayuni	Perempuan	9/14/2020	15 bulan	76 cm	2 thn 2 bln	Tamat Perguruan Tinggi	158 cm	28 cm	26 tahun	12,2 %			tidak stunting
R244	21 tahun	11/7/2000	Islam	IRT	Adifa	Perempuan	9/17/2019	27 bulan	89 cm	1 tahun	Tamat SMP	156 cm	28 cm	20 tahun	11,2 %			tidak stunting
R245	21 tahun	11/7/2000	Islam	IRT	Filu	Laki-laki	9/26/2020	15 bulan	78 cm	1 tahun	Tamat SMP	156 cm	25 cm	20 tahun	11 %			tidak stunting
R246	26 tahun	2/25/1995	Islam	IRT	Fadilah	Perempuan	4/2/2018	44 bulan	99 cm	3 tahun	Tamat Perguruan Tinggi	157 cm	25 cm	23 tahun	12, 6 %			tidak stunting
R247	27 tahun	4/22/1994	Islam	IRT	Abdi	Laki-laki	6/11/2018	42 bulan	99 cm	2 tahun	Tamat Perguruan Tinggi	156 cm	24 cm	24 tahun		11 %		tidak stunting
R248	41 tahun	6/30/1980	Islam	Kary. Swasta	Rahmat	Laki-laki	3/26/2018	45 bulan	98 cm	4 tahun	Tamat SMA	155 cm	28 cm	38 tahun	12 %			tidak stunting
R249	41 tahun	5/25/1980	Islam	IRT	Azzahra	Perempuan	2/15/2018	46 bulan	98 cm	5 tahun	Tamat Perguruan Tinggi	157 cm	28 cm	38 tahun	11, 4 %			tidak stunting
R250	35 tahun	4/1/1986	Islam	IRT	Dani	Laki-laki	7/28/2018	41 bulan	99 cm	6 tahun	Tamat Perguruan Tinggi	157 cm	28 cm	32 tahun		11,2 %		tidak stunting
R251	39 tahun	5/28/1982	Islam	IRT	Eyza	Laki-laki	5/8/2018	43 bulan	96 cm	7 tahun	Tamat SMA	157 cm	28 cm	37 tahun	12 %			tidak stunting

UNIVERSITAS ISLAM NEGERI
ALAUDDIN
MAKASSAR

Lampiran 5 Pengolahan Data Penelitian

1. ANALISIS UNIVARIAT

Statistics

		Status_Balita	JK_Balita	Umur_Balita	Agama	Pekerjaan	Usia_Hamil
N	Valid	251	251	251	251	251	251
	Missing	0	0	0	0	0	0

Statistics

		Tingkat_Pendidikan	Jarak_Kelahiran	TB_Ibu	LILA	Status_Anemia
N	Valid	251	251	251	251	251
	Missing	0	0	0	0	0

Frequency Table

Status_Balita

		Frequency	Percent	Valid Percent	Cumulative Percent
Valid	Stunting	115	45.8	45.8	45.8
	Tidak Stunting	136	54.2	54.2	100.0
	Total	251	100.0	100.0	

JK_Balita

		Frequency	Percent	Valid Percent	Cumulative Percent
Valid	Laki-laki	124	49.4	49.4	49.4
	Perempuan	127	50.6	50.6	100.0
	Total	251	100.0	100.0	

Umur_Balita

		Frequency	Percent	Valid Percent	Cumulative Percent
Valid	0-23 bulan	81	32.3	32.3	32.3
	24-59 bulan	170	67.7	67.7	100.0
	Total	251	100.0	100.0	

Agama

		Frequency	Percent	Valid Percent	Cumulative Percent
Valid	Islam	243	96.8	96.8	96.8
	Kristen	8	3.2	3.2	100.0
	Total	251	100.0	100.0	

Pekerjaan

		Frequency	Percent	Valid Percent	Cumulative Percent
Valid	Berkerja	41	16.3	16.3	16.3
	Tidak Bekerja	210	83.7	83.7	100.0
	Total	251	100.0	100.0	

Usia_Hamil

		Frequency	Percent	Valid Percent	Cumulative Percent
Valid	< 20 tahun dan > 35 tahun	67	26.7	26.7	26.7
	20 - 35 tahun	184	73.3	73.3	100.0
	Total	251	100.0	100.0	

UNIVERSITAS ISLAM NEGERI

Tingkat_Pendidikan

		Frequency	Percent	Valid Percent	Cumulative Percent
Valid	Rendah (< SMA Sederajat)	57	22.7	22.7	22.7
	Tinggi (≥ SMA Sederajat)	194	77.3	77.3	100.0
	Total	251	100.0	100.0	

Jarak_Kelahiran

		Frequency	Percent	Valid Percent	Cumulative Percent
Valid	< 2 tahun	39	15.5	15.5	15.5
	≥ 2 tahun	212	84.4	84.4	100.0
	Total	251	100.0	100.0	

TB_Ibu

		Frequency	Percent	Valid Percent	Cumulative Percent
Valid	< 150 cm	59	23.5	23.5	23.5
	≥ 150 cm	192	76.5	76.5	100.0
	Total	251	100.0	100.0	

LILA

		Frequency	Percent	Valid Percent	Cumulative Percent
Valid	< 23,5 cm	55	21.9	21.9	21.9
	≥ 23,5 cm	196	78.1	78.1	100.0
	Total	251	100.0	100.0	

Status_Anemia

		Frequency	Percent	Valid Percent	Cumulative Percent
Valid	Hb < 11 dl/gr (T1&3) dan <10,5 (T.2)	34	13.5	13.5	13.5
	Hb ≥ 11 dl/gr	217	86.5	86.5	100.0
	Total	251	100.0	100.0	

MAKASSAR

2. ANALISIS BIVARIAT

A. STUNTING DENGAN USIA IBU SAAT HAMIL

Case Processing Summary

	Cases					
	Valid		Missing		Total	
	N	Percent	N	Percent	N	Percent
Status_Balita * Usia_Hamil	251	100.0%	0	0.0%	251	100.0%

Status_Balita * Usia_Hamil Crosstabulation

Count

		Usia_Hamil		
		< 20 tahun dan > 35 tahun	20 - 35 tahun	Total
Status_Balita	Stunting	39	76	115
	Tidak Stunting	28	108	136
Total		67	184	251

Chi-Square Tests

	Value	df	Asymptotic Significance (2-sided)	Exact Sig. (2-sided)	Exact Sig. (1-sided)
Pearson Chi-Square	5.654[a]	1	.017		
Continuity Correction[b]	4.993	1	.025		
Likelihood Ratio	5.649	1	.017		
Fisher's Exact Test				.022	.013
Linear-by-Linear Association	5.631	1	.018		
N of Valid Cases	251				

a. 0 cells (0.0%) have expected count less than 5. The minimum expected count is 30.70.

b. Computed only for a 2x2 table

B. STUNTING DENGAN TINGKAT PENDIDIKAN IBU

Case Processing Summary

	Cases					
	Valid		Missing		Total	
	N	Percent	N	Percent	N	Percent
Status_Balita * Tingkat_Pendidikan	251	100.0%	0	0.0%	251	100.0%

Status_Balita * Tingkat_Pendidikan Crosstabulation

Count

		Tingkat_Pendidikan		
		Rendah (< SMA Sederajat)	Tinggi (≥ SMA Sederajat)	Total
Status_Balita	Stunting	42	73	115
	Tidak Stunting	15	121	136
Total		57	194	251

Chi-Square Tests

	Value	df	Asymptotic Significance (2-sided)	Exact Sig. (2-sided)	Exact Sig. (1-sided)
Pearson Chi-Square	23.070[a]	1	.000		
Continuity Correction[b]	21.641	1	.000		
Likelihood Ratio	23.558	1	.000		
Fisher's Exact Test				.000	.000
Linear-by-Linear Association	22.978	1	.000		
N of Valid Cases	251				

a. 0 cells (0.0%) have expected count less than 5. The minimum expected count is 26.12.

b. Computed only for a 2x2 table

C. STUNTING DENGAN JARAK KELAHIRAN

Case Processing Summary

	Cases					
	Valid		Missing		Total	
	N	Percent	N	Percent	N	Percent
Status_Balita * Jarak_Kelahiran	251	100.0%	0	0.0%	251	100.0%

Status_Balita * Jarak_Kelahiran Crosstabulation

Count

		Jarak_Kelahiran		
		< 2 tahun	≥ 2 tahun	Total
Status_Balita	Stunting	24	91	115
	Tidak Stunting	15	121	136
Total		39	212	251

Chi-Square Tests

	Value	df	Asymptotic Significance (2-sided)	Exact Sig. (2-sided)	Exact Sig. (1-sided)
Pearson Chi-Square	4.597[a]	1	.032		
Continuity Correction[b]	3.878	1	.049		
Likelihood Ratio	4.596	1	.032		
Fisher's Exact Test				.037	.025
Linear-by-Linear Association	4.579	1	.032		
N of Valid Cases	251				

a. 0 cells (0.0%) have expected count less than 5. The minimum expected count is 17.87.

b. Computed only for a 2x2 table

D. STUNTING DENGAN TINGGI BADAN IBU

Case Processing Summary

	Cases					
	Valid		Missing		Total	
	N	Percent	N	Percent	N	Percent
Status_Balita * TB_Ibu	251	100.0%	0	0.0%	251	100.0%

Status_Balita * TB_Ibu Crosstabulation

Count

		TB_Ibu		
		< 150 cm	≥ 150 cm	Total
Status_Balita	Stunting	44	71	115
	Tidak Stunting	15	121	136
Total		59	192	251

Chi-Square Tests

	Value	df	Asymptotic Significance (2-sided)	Exact Sig. (2-sided)	Exact Sig. (1-sided)
Pearson Chi-Square	25.698[a]	1	.000		
Continuity Correction[b]	24.206	1	.000		
Likelihood Ratio	26.305	1	.000		
Fisher's Exact Test				.000	.000
Linear-by-Linear Association	25.596	1	.000		
N of Valid Cases	251				

a. 0 cells (0.0%) have expected count less than 5. The minimum expected count is 27.03.

b. Computed only for a 2x2 table

E. STUNTING DENGAN STATUS GIZI IBU

Case Processing Summary

	Cases					
	Valid		Missing		Total	
	N	Percent	N	Percent	N	Percent
Status_Balita * LILA	251	100.0%	0	0.0%	251	100.0%

Status_Balita * LILA Crosstabulation

Count

		LILA		
		< 23,5 cm	≥ 23,5 cm	Total
Status_Balita	Stunting	41	74	115
	Tidak Stunting	14	122	136
Total		55	196	251

Chi-Square Tests

	Value	df	Asymptotic Significance (2-sided)	Exact Sig. (2-sided)	Exact Sig. (1-sided)
Pearson Chi-Square	23.417[a]	1	.000		
Continuity Correction[b]	21.958	1	.000		
Likelihood Ratio	23.963	1	.000		
Fisher's Exact Test				.000	.000
Linear-by-Linear Association	23.323	1	.000		
N of Valid Cases	251				

a. 0 cells (0.0%) have expected count less than 5. The minimum expected count is 25.20.

b. Computed only for a 2x2 table

ALAUDDIN
MAKASSAR

F. STUNTING DENGAN STATUS ANEMIA IBU

Case Processing Summary

	Cases					
	Valid		Missing		Total	
	N	Percent	N	Percent	N	Percent
Status_Balita * Status_Anemia	251	100.0%	0	0.0%	251	100.0%

Status_Balita * Status_Anemia Crosstabulation

Count

		Status_Anemia		
		Hb < 11 dl/gr (T1&3) dan <10,5 (T.2)	Hb ≥ 11 dl/gr	Total
Status_Balita	Stunting	23	92	115
	Tidak Stunting	11	125	136
Total		34	217	251

Chi-Square Tests

	Value	df	Asymptotic Significance (2-sided)	Exact Sig. (2-sided)	Exact Sig. (1-sided)
Pearson Chi-Square	7.550[a]	1	.006		
Continuity Correction[b]	6.567	1	.010		
Likelihood Ratio	7.607	1	.006		
Fisher's Exact Test				.009	.005
Linear-by-Linear Association	7.520	1	.006		
N of Valid Cases	251				

a. 0 cells (0.0%) have expected count less than 5. The minimum expected count is 15.58.

b. Computed only for a 2x2 table

Lampiran 6 Foto Penelitian

This image cannot currently be displayed.

This image cannot currently be displayed.

UNIVERSITAS ISL
ALAUD
MAKAS

RIWAYAT HIDUP

A. Identitas Penulis

1. Nama : Siti Noerfaridha Syarif
2. NIM : 70600118030
3. Jurusan : Pendidikan Dokter
4. Jenis Kelamin : Perempuan
5. Agama : Islam
6. Alamat : Jl. Emmy Saelan Kompleks Graha Sari G/10
7. Nama Orang Tua
   a. Ayah : Syarif
   b. Ibu : Nahariah, B

B. Riwayat Pendidikan

1. SD : SD Negeri 35 Parepare
2. SMP : SMP Negeri 3 Parepare
3. SMA : SMA Negeri 2 Parepare
4. Tahun 2018 melanjutkan pendidikan di Universitas Islam Negeri Alauddin Makassar

UNIVERSITAS ISLAM NEGERI
ALAUDDIN
MAKASSAR