ANALISIS FAKTOR RISIKO KECEMASAN IBU HAMIL TRIMESTER III DI RSIA ANANDA MAKASSAR TAHUN 2021

SKRIPSI

Diajukan Untuk Memenuhi Salah Satu Syarat Meraih Gelar
Sarjana Kedokteran Pada Fakultas Kedokteran dan Ilmu Kesehatan
Universitas Islam Negeri Alauddin Makassar

Oleh:

A.NURUL KHAERIZZA SAFITRI

NIM: 70600118028

FAKULTAS KEDOKTERAN DAN ILMU KESEHATAN

UIN ALAUDDIN MAKASSAR

2022

PERNYATAAN KEASLIAN SKRIPSI

Mahasiswa yang bertanda tangan di bawah ini:

Nama	: A. Nurul Khaerizza Safitri
NIM	: 70600118028
Tempat/Tgl Lahir	: Bulukumba, 18 Mei 2000
Jurusan/Prodi/Konsentrasi	: Pendidikan Dokter
Fakultas/Program	: Kedokteran dan Ilmu Kesehatan
Alamat	: BTN Bonto Kamase Blok A1/1 Kab. Bulukumba
Judul	: Analisis Faktor Risiko Kecemasan Ibu Hamil Trimester III di RSIA Ananda Makassar Tahun 2021

Menyatakan dengan sesungguhnya dan penuh kesadaran bahwa skripsi ini benar adalah hasil karya sendiri. Jika di kemudian hari terbukti bahwa skripsi ini merupakan duplikat, tiruan, plagiat, atau dibuat oleh orang lain, sebagian atau seluruhnya, maka skripsi dan gelar yang diperoleh karenanya batal demi hukum.

Makassar, 21 Februari 2022

Penyusun

A. Nurul Khaerizza Safitri
NIM: 70600118028

UNIVERSITAS ISLAM NEGERI
ALAUDDIN
MAKASSAR

PERSETUJUAN PEMBIMBING

Pembimbing penulisan skripsi A.Nurul Khaerizza Safitri, NIM: 70600118028, mahasiswa Program Studi Pendidikan Dokter pada Fakultas Kedokteran dan Ilmu Kesehatan, setelah meneliti dan mengoreksi secara seksama skripsi berjudul: "Analisis Faktor Risiko Kecemasan Ibu Hamil Trimester III di RSIA Ananda Makassar Tahun 2021", memandang bahwa skripsi tersebut telah memenuhi syarat-syarat ilmiah dan dapat disetujui untuk diseminarkan.

Makassar, 21 Februari 2022

Pembimbing 1	Pembimbing 2
Dr. dr. Syatirah Jalaluddin, Sp.A., M.Kes	Dr. dr. Rosdianah Rahim, M.Kes

UNIVERSITAS ISLAM NEGERI
ALAUDDIN
MAKASSAR

PENGESAHAN SKRIPSI

Skripsi yang berjudul **"Analisis Faktor Risiko Kecemasan Ibu Hamil Trimester III di RSIA Ananda Makassar Tahun 2021"**, yang disusun oleh A. Nurul Khaerizza Safitri, NIM 7060018028, mahasiswa Program Studi Pendidikan Dokter Fakultas Kedokteran dan Ilmu Kesehatan Universitas Islam Negeri Alauddin Makassar, telah diuji dan dipertahankan dalam sidang skripsi yang diselenggarakan pada hari Kamis, 10 Februari 2022, bertepatan dengan 9 Rajab 1443, dinyatakan telah dapat diterima sebagai salah satu syarat untuk memperoleh gelar Sarjana Kedokteran.

Makassar, 21 Februari 2022
19 Rajab 1443 H

DEWAN PENGUJI:

Ketua	:	**Dr. dr. Syatirah, Sp.A., M. Kes**	(.....)
Sekretaris	:	**dr. Rini Fitriani, M.Kes**	(.....)
Pembimbing I	:	**Dr. dr. Syatirah, Sp.A., M. Kes**	(.....)
Pembimbing II	:	**Dr. dr. Rosdianah Rahim, M.Kes**	(.....)
Penguji I	:	**dr. Andi Alifia Ayu Delima, M.Kes**	(.....)
Penguji II	:	**Prof. Dr. H. Qadir Gassing, MS**	(.....)

Diketahui oleh:
Dekan Fakultas Kedokteran dan Ilmu Kesehatan
UIN Alauddin Makassar

Dr. dr. Syatirah, Sp.A., M. Kes
NIP. 19800701 200604 2 002

KATA PENGANTAR

Assalamu'alaikum Wr. Wb

Segala puji dan syukur atas kehadirat Allah Swt yang telah memberikan kesehatan, rahmat dan hidayah serta kemudahan kepada penulis sehingga dapat menyelesaikan hasil penelitian yang berjudul "Analisis Faktor Risiko Kecemasan Ibu Hamil Trimester III di RSIA Ananda Makassar Tahun 2021". Shalawat dan salam kita curahkan kepada nabi besar Muhammad SAW. yang telang membawa kita dari gelapnya zaman jahiliyah menuju zaman yang terang benderang seperti saat ini. Proposal ini disusun sebagai salah satu syarat guna mendapatkan gelar Sarjana Kedokteran pada Fakultas Kedokteran dan Ilmu Kesehatan Universitas Islam Negeri Alauddin Makassar.

Dalam penyusunan hasil penelitian ini penulis menyadari tidak terlepas dari bantuan berbagai pihak, terutama untuk kedua orang tua penulis Ir. Muh. Asnawi dan Ir. Andi Khaeriah AM, M.A.P., yang senantiasa mendoakan, memberi semangat, dan selalu mengingatkan penulis agar tidak bermalas-malasan dalam menyelesaikan hasil penelitian ini. Kemudian penulis juga ingin menyampaikan rasa terima kasih kepada:

1. Prof. Hamdan Juhannis, M.A., Ph.D. selaku Rektor UIN Alauddin Makassar beserta seluruh staf dan jajarannya.
2. Dr. dr. Syatirah, Sp.A., M.Kes. selaku Dekan Fakultas Kedokteran dan Ilmu Kesehatan serta Ketua Program Studi Pendidikan Dokter dan Staf Akademik yang telah membantu mengatur dan mengurus dalam hal administrasi serta bantuan kepada penulis selama menjalankan Pendidikan
3. dr. Rini Fitriani, M.Kes. selaku Ketua Program Studi Pendidikan Dokter dan dr. Andi Tihardimanto Sp.JP., M. Kes. selaku Sekretaris Program Studi Pendidikan Dokter beserta dosen pengajar mata kuliah yang telah memberikan ilmu yang bermanfaat selama penulis menempuh bangku kuliah di Program Studi Pendidikan Dokter UIN Alauddin Makassar.
4. Dr. dr. Syatirah, Sp.A., M.Kes. selaku pembimbing I dan Dr. dr. Rosdianah, M.Kes selaku pembimbing II yang telah meluangkan waktunya untuk

UNIVERSITAS ISLAM NEGERI
ALAUDDIN
M A K A S S A R

perbaikan kepada penulis baik dalam bentuk arahan, bimbingan, motivasi dan serta pemberian informasi yang lebih aktual.

5. Dr. Andi Alifia Ayu Delima, M.Kes. dan Prof. Dr. H. Qadir Gassing, MS. selaku dosen penguji yang telah memberikan koreksi, saran, dan masukan bagi pengembangan penelitian ini.
6. Staf akademik yang telah membantu mengatur dan mengurus dalam hal administrasi serta bantuan lainnya kepada penulis.
7. Teman-teman *Iconts, Second, F18bron3ktin* yang selalu memberikan semangat kepada penulis sehingga penulis dalam menyelesaikan skripsi.
8. Semua pihak yang tidak dapat disebutkan satu persatu.

Penulis menyadari bahwa proposal ini jauh dari kata sempurna dan atas keterbatasan yang dimiliki penulis, kritik dan saran dari pembaca sangat diperlukan agar dapat menjadi suatu tulisan yang bermanfaat dan bernilai ibadah di sisi Allah swt, Aamiin.

Wassalamu'alaikum Wr. Wb

Makassar, 21 Februari 2022

A.Nurul Khaerizza Safitri

NIM: 70600118028

UNIVERSITAS ISLAM NEGERI
ALAUDDIN
MAKASSAR

DAFTAR ISI

SAMPUL ..... **i**
PERNYATAAN KEASLIAN SKRIPSI ..... **ii**
PERSETUJUAN UJIAN HASIL KTI ..... **iii**
PENGESAHAN SKRIPSI ..... **iv**
KATA PENGANTAR ..... **v**
DAFTAR ISI ..... **vii**
DAFTAR TABEL ..... **ix**
DAFTAR GAMBAR ..... **x**
DAFTAR SKEMA ..... **xi**
DAFTAR LAMPIRAN ..... **xii**
ABSTRAK ..... **xiii**
BAB I PENDAHULUAN **1**
A. Latar Belakang 1
B. Rumusan Masalah 6
C. Hipotesis 7
D. Definisi Operasional 7
E. Kajian Pustaka 10
F. Tujuan Penelitian 14
G. Manfaat Penelitian 14
BAB II TINJAUAN PUSTAKA **16**
A. Tinjauan Umum Kecemasan 16
B. Kehamilan 31
B. Kecemasan Pada Ibu Hamil 39
D. Kerangka Teori 54
E. Kerangka Konsep 55
BAB III METODOLOGI PENELITIAN **56**
A. Desain Penelitian 56
B. Lokasi dan Waktu Penelitian 56
C. Populasi dan Sampel 56
D. Metode Pengumpulan Data 58

UNIVERSITAS ISLAM NEGERI
ALAUDDIN
MAKASSAR

E. Instrumen Penelitian 58
F. Teknik Pengolahan dan Analisis Data 61
G. Alur Penelitian 62
H. Etika Penelitian 63
BAB IV HASIL DAN PEMBAHASAN 65
A. Gambaran Umum Lokasi Penelitian 65
B. Hasil 65
C. Pembahasan 73
D. Keterbatasan Penelitian 87
BAB V PENUTUP 88
A. Kesimpulan 88
B. Saran 89
DAFTAR PUSTAKA 90
LAMPIRAN 96
DAFTAR RIWAYAT HIDUP 116

UNIVERSITAS ISLAM NEGERI
ALAUDDIN
MAKASSAR

DAFTAR TABEL

Tabel 1.1 Definisi Operasional 7

Tabel 1.2 Kajian Pustaka 11

Tabel 3.1 Penilaian Kuesioner Dukungan Suami 60

Tabel 4.1 Distribusi Responden Berdasarkan Karakteristik Ibu Hamil Trimester III di RSIA Ananda Makassar Tahun 2021..... 65

Tabel 4.2 Distribusi Responden Berdasarkan Tingkat Kecemasan Ibu Hamil Trimester III di RSIA Ananda Makassar Tahun 2021..... 67

Tabel 4.3 Tingkat Kecemasan Berdasarkan Usia Ibu Hamil Trimester III di RSIA Ananda Makassar Tahun 2021..... 67

Tabel 4.4 Tingkat Kecemasan Berdasarkan Gravida Ibu Hamil Trimester III di RSIA Ananda Makassar Tahun 2021..... 68

Tabel 4.5 Tingkat Kecemasan Berdasarkan Pendidikan Terakhir Ibu Hamil Trimester III di RSIA Ananda Makassar Tahun 2021..... 68

Tabel 4.6 Tingkat Kecemasan Berdasarkan Pekerjaan Ibu Hamil Trimester III di RSIA Ananda Makassar Tahun 2021..... 69

Tabel 4.7 Tingkat Kecemasan Berdasarkan Status Ekonomi Ibu Hamil Trimester III di RSIA Ananda Makassar Tahun 2021..... 70

Tabel 4.8 Tingkat Kecemasan Berdasarkan Jumlah Pemeriksaan Kehamilan Ibu Hamil Trimester III di RSIA Ananda Makassar Tahun 2021..... 71

Tabel 4.9 Tingkat Kecemasan Berdasarkan Komplikasi Kehamilan Sebelumnya Pada Ibu Hamil Trimester III di RSIA Ananda Makassar Tahun 2021..... 71

Tabel 4.10 Tingkat Kecemasan Berdasarkan Dukungan Suami Pada Ibu Hamil Trimester III di RSIA Ananda Makassar Tahun 2021..... 72

DAFTAR GAMBAR

Gambar 2.1 Patofisiologi Cemas 22

Gambar 2.2 Patofisiologi Kecemasan Pada Ibu Hamil 41

UNIVERSITAS ISLAM NEGERI
ALAUDDIN
M A K A S S A R

DAFTAR SKEMA

Skema 2.1 Kerangka Teori 54

Skema 2.2 Kerangka Konsep 55

UNIVERSITAS ISLAM NEGERI
ALAUDDIN
M A K A S S A R

DAFTAR LAMPIRAN

Lampiran 1: Surat Permohonan Menjadi Responden 96

Lampiran 2: *Infomed Consent*..... 97

Lampiran 3: Kuesioner Demografi Responden 98

Lampiran 4: Kuesioner Dukungan Suami..... 100

Lampiran 5: Kuesioner PASS 103

Lampiran 6: Master Tabel 105

Lampiran 7: Hasil SPSS 107

Lampiran 8: Etik Penelitian 113

Lampiran 9: Surat Izin Penelitian 114

Lampiran 10: Surat Keterangan Telah Melakukan Penelitian 115

UNIVERSITAS ISLAM NEGERI
ALAUDDIN
M A K A S S A R

ABSTRAK

Nama: A.Nurul Khaerizza Safitri
NIM : 70600118028
Judul : Analisis Faktor Risiko Kecemasan Ibu Hamil Trimester III di RSIA Ananda Makassar Tahun 2021

Kecemasan pada ibu hamil timester III merupakan suatu keadaan emosional yang dialami oleh ibu hamil yang akan menghadapi persalinan dan dapat berisiko mengakibatkan komplikasi bagi ibu maupun janin. Penelitian ini bertujuan untuk mengetahui faktor risiko kecemasan ibu hamil trimester III di RSIA Ananda Makassar tahun 2021. Metode penelitian yang digunakan yakni penelitian kuantitatif dengan menggunakan desain *cross sectional*. Penelitian ini dilakukan di RSIA Ananda Makassar pada bulan November - Desember 2021 dengan sampel diambil dari 111 ibu hamil trimester III menggunakan teknik *purpossive sampling*. Instrumen yang digunakan yakni kuesioner demografi, dukungan suami, dan PASS (*Perinatal Anxiety Screening Scale*) yang diolah menggunakan uji *Chi Square*. Hasil penelitian menunjukkan nilai p pada risiko tinggi terkait usia ibu (p=0,004), gravida (p=0,009), pekerjaan (p=0,000), jumlah jumlah pemeriksaan kehamilan (p=0,020), komplikasi kehamilan sebelumnya (p=0,002), dan dukungan suami (p=0,006) yang berarti terdapat hubungan yang signifikan terhadap kecemasan ibu hamil trimester III di RSIA Ananda Makassar. Sedangkan variabel pendidikan terakhir diperoleh nilai p=0,173 dan status ekonomi p=0,390 yang berarti tidak terdapat hubungan yang signifikan terhadap kecemasan ibu hamil trimester III di RSIA Ananda Makassar. Kesimpulan yang didapatkan yakni usia ibu, gravida, pekerjaan, jumlah pemeriksaan kehamilan, komplikasi kehamilan sebelumnya, dan dukungan suami merupakan faktor risiko kecemasan ibu hamil trimester III di RSIA Ananda Makassar tahun 2021 sehingga perlu memberikan edukasi kepada ibu hamil mengenai dampak kecemasan dan cara pencegahannya.

Kata kunci: faktor risiko, kecemasan, ibu hamil trimester III, PASS

UNIVERSITAS ISLAM NEGERI
ALAUDDIN
MAKASSAR

ABSTRACT

Nama: A.Nurul Khaerizza Safitri
NIM : 70600118028
Title : The Risk Analysis of Anxiety for Third Trimester Pregnant Women at RSIA Ananda of Makassar in 2021

The Anxiety during the third trimester is commonly found in a pregnant woman. It is an emotional state experienced by pregnant women who will encounter a childbirth. This problem tends to be harmful and may be the cause of complications for both the mother and fetus. The major objective of this study was to investigate the risk factors of anxiety in the third trimester pregnant women at RSIA Ananda Makassar in 2021. The methodologcail approach used in this research was a quantitative study by using a cross sectional study design. The site of this research was at RSIA Ananda Makassar in which the study was conducted in November - December 2021. The samples of this study consisted of 111 third trimester pregnant women which were taken by using a purposive sampling technique. The instruments used were a demographic questionnaire, a husband's support, and PASS (Perinatal Anxiety Screening Scale). The research data were analysed and processed using the Chi Square test. The findings of this study indicated that the p value was on the state of high risks. Those factors included the maternal age (p = 0,004), gravida (p = 0,009), mothers' occupation (p = 0,000), the total number of antenatal care (p = 0,020), previous pregnancy complications (p = 0,002), and husband's support (p=0.006). Based on the results of data analysis, it could be stated that there were significant relationships between maternal factors and the anxiety on pregnant women at RSIA Ananda Makassar. In terms of the level of education and economical status variables, it was found that the p value for the former variable was p=0,173, while it is p=0,390 for the later variable. Therefore, there were no significant influences of those factors of anxiety on pregnant women at RSIA Ananda Makassar. This research concluded that factors such as ages, gravida, occupations, the number of antenatal care, previous complications, and husband's support were considered to be the anxiety factors on pregnant women at RSIA Ananda Makassar so it is necessary to provide education to pregnant women about the impact of anxiety and how to prevent it.

Key words: *risk factors, anxiety, pregnatn women third trimester, PASS*

BAB I
PENDAHULUAN

A. Latar Belakang

Angka Kematian Ibu (AKI) merupakan salah satu indikator yang digunakan untuk mengukur derajat kesehatan suatu negara. Target ketiga *Sustainable Development Goals* (SDGs) yaitu menekankan pengurangan AKI hingga di bawah 70 per 100.000 kelahiran hidup (Bappenas, 2017). Menurut data *World Health Organization* (WHO) tahun 2017, angka kematian ibu di dunia masih cukup tinggi yakni sebesar 211 per 100.000 kelahiran hidup. Afrika Sub Sahara dan Asia Selatan merupakan negara dengan angka AKI tertinggi mencapai 86% atau sebanyak 254.000 kasus dari perkiraan kematian ibu secara global di tahun 2017 (WHO, 2019).

Pada kawasan Asia Tenggara, angka kematian ibu pada tahun 2017 mencapai 152 per 100.000 kelahiran hidup dimana Indonesia menjadi negara dengan angka kematian ibu terbesar ketiga di kawasan Asia Tenggara setelah Myanmar dan Laos yakni mencapai 177 per 100.000 kelahiran hidup (WHO, 2019). Namun berdasarkan profil kesehatan RI tahun 2019, terjadi penurunan kematian ibu selama periode 1991-2015 dari 390 menjadi 305 per 100.000 kelahiran hidup. Akan tetapi, penurunan angka kematian ibu tersebut tidak berhasil mencapai target MDGs tahun 2015 yaitu sebesar 102 per 100.000 kelahiran hidup (Kemenkes RI, 2019). Angka kematian ibu tersebut terjadi akibat adanya komplikasi selama kehamilan dengan kasus mencapai 810 ibu hamil meninggal setiap harinya di seluruh dunia (WHO, 2017).

Data profil kesehatan RI tahun 2020 menunjukkan terdapat 5.256.483 ibu hamil yang tercatat di seluruh fasilitas pelayanan kesehatan di Indonesia, mencakup Provinsi Sulawesi Selatan sebagai provinsi dengan jumlah cakupan ibu hamil tertinggi ke-6 mencapai 185.004 ibu hamil, dengan Kota Makassar menjadi wilayah dengan jumlah ibu hamil terbanyak di Sulawesi Selatan mencapai 30.990 ibu hamil (Kemenkes RI, 2019; Sulsel, 2020).

Lebih dari setengah atau sebesar 54% ibu hamil mengalami perubahan psikologis berupa kececemasan selama kehamilan (Rustikayanti, Kartika dan

Herawati, 2016). Perubahan psikologis yang sering terjadi pada ibu hamil di usia kehamilan trimester I biasanya akan merasakan kekecewaan, penolakan, kecemasan, hingga rasa sedih. Sementara pada ibu hamil trimester II keadaan psikologis ibu akan tampak lebih tenang dan mulai mampu beradaptasi dengan kondisi yang dimilikinya. Sedangkan pada ibu hamil trimester III perubahan psikologis ibu akan lebih kompleks dibandingkan trimester sebelumnya akibat kondisi kehamilan yang sudah semakin membesar. Seiring dengan bertambahnya usia kehamilan tersebut, perubahan psikologis yang paling dominan dirasakan ibu hamil adalah rasa cemas yang akan terus dirasakan hingga masa persalinan (Elvina, ZA dan Rosdiana, 2018).

Kecemasan merupakan kondisi khawatir yang dirasakan oleh seseorang terhadap suatu hal buruk yang belum tentu akan terjadi di masa mendatang. Dalam Al-Quran kecemasan dimaknai sebagai kata *khauf*, yaitu suatu keadaan hati yang tidak tenang mengenai masa depan. Hal tersebut terjadi akibat keraguan dalam hati seseorang (*daiq*) yang akan menimbulkan sifat gelisah (*halu'a*) hingga merasa kesusahan (*hazn*) (Rusydi, 2015). Di dalam Al-Quran hal ini dihubungkan dengan kekhawatiran atau ketakutan yang terjadi pada perang Ahzab yang memaksa Abu Sufyan sebagai pimpinan pasukan koalisi yang memerintahkan para tentaranya untuk mengundurkan diri dalam perang dan kembali ke Mekkah, sebagaimana dalam firman Allah Swt. dalam QS: Al-Ahzab/33:19 yang berbunyi:

...فَاِذَا جَآءَ الْخَوْفُ رَاَيْتَهُمْ يَنْظُرُوْنَ اِلَيْكَ تَدُوْرُ اَعْيُنُهُمْ كَالَّذِيْ يُغْشٰى عَلَيْهِ مِنَ الْمَوْتِۚ فَاِذَا ذَهَبَ الْخَوْفُ سَلَقُوْكُمْ بِاَلْسِنَةٍ حِدَادٍ اَشِحَّةً عَلَى الْخَيْرِۗ اُولٰۤىِٕكَ لَمْ يُؤْمِنُوْا فَاَحْبَطَ اللّٰهُ اَعْمَالَهُمْۗ وَكَانَ ذٰلِكَ عَلَى اللّٰهِ يَسِيْرًا

Terjemahannya:

"…Apabila datang ketakutan (bahaya), kamu Lihat mereka itu memandang kepadamu dengan mata yang terbalik-balik seperti orang yang pingsan karena akan mati, dan apabila ketakutan telah hilang, mereka mencaci kamu dengan lidah yang tajam, sedang mereka bakhil untuk berbuat kebaikan. Mereka itu tidak beriman, maka Allah menghapuskan (pahala) amalnya. Dan yang demikian itu adalah mudah bagi Allah."

Menurut Tahir Ibn ‘Ashur (1984) dalam *Tafsir al-Tahrir wa al-Tanwir*, ketakutan yang dimaksud pada ayat tersebut adalah ketakutan telah tampak di depan mata, tetapi seseorang masih merasa kurang mampu menghadapinya. Begitu juga yang terjadi pada umat muslim saat perang Ahzab, mereka sudah saling berhadapan dengan musuh, tetapi merasa tidak mampu karena keadaan saat itu yang kurang mendukung, sehingga dari hal itulah muncul sifat pengecut kaum munafik. Ketakutan terhadap hal-hal yang belum tentu terjadi seperti ini didasarkan pada sikap seseorang yang hanya melihat fenomena lahiriah, tidak mencurahkan segenap kemampuannya.

Selain itu, kata *khauf* disebutkan dalam QS. Al-Quraisy/106:4 yang berbunyi:

ٱلَّذِيٓ أَطۡعَمَهُم مِّن جُوعٖ وَءَامَنَهُم مِّنۡ خَوۡفِۭ ٤

Terjemahannya:

“Yang telah memberi makanan kepada mereka untuk menghilangkan lapar dan mengamankan mereka dari ketakutan.”

Menurut ayat di atas, berdasarkan konsep pemikiran Syaikh Yusuf Al-Qardhawi (1995) disebutkan bahwa adanya indikator kesejahteraan dalam Al-Quran terdiri tiga, yakni menyembah Tuhan sebagai pemilik Kakbah, menghilangkan rasa lapar dan rasa takut atau kecemasan. Hilangnya rasa takut atau rasa cemas yang dirasakan seseorang menjadi sebuah representasi dari terciptanya rasa nyaman, aman dan damai. Hal tersebut berarti apabila seseorang yang tidak mendapatkan kenyamanan, ketenangan dan kedamaian dalam kehidupannya maka seseorang tersebut yang belum mendapatkan kesejahteraan.

Namun kecemasan pada hakikatnya akan selalu ada di setiap kehidupan seseorang utamanya bila dihadapkan pada hal-hal yang baru maupun dalam sebuah konflik (Salmawati, 2017). Kecemasan pada ibu hamil yang merupakan gambaran perasaan atau keadaan emosional yang dimiliki oleh seorang ibu hamil pada saat menghadapi kenyataan atau kejadian dalam hidupnya sebagai calon atau seorang ibu. Kecemasan ini dapat berarti sebagai suatu reaksi emosi yang tidak menyenangkan ditandai dengan rasa ketakutan,

UNIVERSITAS ISLAM NEGERI
ALAUDDIN
MAKASSAR

adanya hambatan terhadap keinginan pribadi dan perasaan-perasaan yang terasa tertekan yang muncul dalam kesadaran seorang ibu selama masa kehamilan (Triasani dan Hikmawati, 2016).

Menurut data Kemenkes RI tahun 2018, angka kejadian kecemasan pada ibu hamil di Indonesia mencapai 373.000.000 (Wahyu Asnuriyati, 2020). Sebanyak 107.000.000 atau 28,7% diantaranya kecemasan terjadi pada ibu hamil menjelang proses persalinan (Aniroh dan Fatimah, 2019).

Kecemasan yang dirasakan seorang ibu selama masa kehamilan hingga menjelang persalinan terkait dengan kecemasan pada dirinya sendiri maupun janin di dalam kandungannya yang dipengaruhi oleh berbagai faktor (Mardhiyah, 2020). Menurut Kaplan dan Sadock, faktor yang mempengaruhi kecemasan dibagi menjadi dua meliputi faktor internal (jenis kelamin, umur, tingkat pendidikan, dan pengalaman di rawat) dan eksternal (kondisi medis/status kesehatan, akses informasi/pengetahuan, komunikasi terapeutik, lingkungan, fasilitas kesehatan) (Sadock dan Sadock, 2015). Sedangkan pada penelitian yang dilakukan oleh Mardhiyah (2020) faktor– faktor yang dapat mempengaruhi kecemasan pada ibu hamil dalam menghadapi persalinan berasal dari umur, keadaan fisik, sosial budaya, tingkat pendidikan, tingkat pengetahuan, pengalaman masa lalu, dan pikiran yang tidak rasional juga dapat faktor yang dapat mempengaruhi kecemasan. Determinan lainnya yang mempengaruhi kecemasan pada ibu bersalin yaitu cemas sebagai akibat dari nyeri persalinan, keadaan fisik ibu, riwayat pemeriksaan kehamilan (riwayat ANC), kurangnya pengetahuan tentang proses persalinan, dukungan dari lingkungan sosial (suami/keluarga dan teman) serta latar belakang psikososial dan ekonomi lainnya dari ibu hamil yang bersangkutan (Ria, Sidabukke dan Siregar, 2020).

Menurut Somerville *et al*. (2014) kecemasan pada ibu hamil dapat diukur tingkatannya menggunakan berbagai skala penelitian, salah satunya diantaranya adalah *Perinatal Anxiety Screening Scale* (PASS). Kuesioner PASS mampu menyaring dan mencatat berbagai macam gangguan kecemasan secara khusus pada periode perinatal. Selain itu, kuesioner PASS

ini telah dikembangkan dan telah dilakukan uji validasi pada penelitian yang berjudul *The Perinatal Anxiety screening Scale: Development Preliminary Validation* di *King Edward Memorial Hospital* di Australia Barat. Kuesioner PASS memiliki nilai sensitivitas 0,7 danspesifisitas 0,3, sedangkan nilai reabilitias kuesioner PASS menunjukkan *cronbach's alpha* sebesar 0,96 sehingga dianggap valid dan *reliable.*

Sebuah penelitian memperoleh hasil pengukuran tingkat kecemasan pada ibu hamil trimester I hingga trimester III yakni ibu trimester I sebagian besar mengalami kecemasan ringan dengan persentase sebesar 93,3%, ibu trimester II sebagian besar mengalami kecemasan ringan persentase sebesar 82,1%, sedangkan ibu trimester III sebagian besar mengalami kecemasan berat persentase sebesar 57,5% (Rahmita, 2017; Angesti, 2020).

Adanya kecemasan yang terjadi selama kehamilan akan berhubungan dengan indeks resistensi pada arteri uterin ibu. Hal tersebut akibat adanya peningkatan konsentrasi noradrenalin dalam plasma darah yang dapat menghambat aliran darah ke uterus, sebab uterus sangat sensitif terhadap noradrenalin dan menyebabkan timbulnya efek vasokontriksi. Proses ini akan berakibat terhambatnya pertumbuhan dan perkembangan janin intra uterin akibat kekurangan oksigen dan nutrisi sehingga menyebabkan bayi berat badan lahir rendah (BBLR). Kondisi kecemasan yang terjadi pada ibu hamil juga dapat merangsang peningkatan hormon kortikotropin yang berinteraksi dengan hormon oksitoksin dan progstaglandin. Hormon oksitoksin ini akan memediasi kontraksi uterus sehingga dapat terjadi kelahiran sebelum waktunya atau bayi lahir dalam keadaan prematur (Opod *et al*., 2018).

Selain itu, kecemasan yang terjadi pada ibu hamil terutama pada trimester III dapat menyebabkan penurunan berat lahir hingga peningkatan aktifitas HHA (Hipotalamus-Hipofisis-Adrenal) yang akan menimbulkan perubahan produksi hormon steroid yang dapat meningkatkan angka fertilitas saat dewasa (Rahmita, 2017).

Tercatat terdapat 27.359 jumlah kelahiran bayi di Kota Makassar sebagai jumlah kelahiran tertinggi di Sulawesi Selatan pada tahun 2020

(Dinkes Sulsel, 2020). Kecamatan Rappocini menempati kecamatan dengan angka kelahiran tertinggi di Kota Makassar pada tahun 2019 yang menunjukkan 1.470 jumlah kelahiran bayi (Dinkes Makassar, 2019). Sementara RSIA Ananda Makassar menjadi salah satu pusat pelayanan kesehatan ibu dan anak terbesar yang berada di Kecamatan Rappocini, dengan data awal peneliti menunjukkan angka kelahiran bayi mencapai 263 kelahiran pada bulan Juni hingga Juli tahun 2021 dan tercatat masih terdapat 2.271 ibu hamil yang terdaftar melakukan *Antenatal Care (*ANC) dengan rincian 450 ibu hamil trimester I, 265 ibu hamil trimester II, dan 503 ibu hamil trimester III.

Berdasarkan uraian diatas terkait faktor-faktor risiko yang telah dilakukan penelitian sebelumnya, perlu adanya pengkajian lebih dalam terhadap beberapa faktor-faktor risiko kecemasan ibu hamil di Kota Makassar khususnya dalam lingkup RSIA Ananda Makassar pada tahun 2021 dengan menggunakan kuesioner PASS yang dinilai menjadi alat ukur dengan sensitivitas dan spesifisitas yang tinggi untuk digunakan dalam mengukur kecemasan ibu hamil. Selain itu, banyaknya cakupan sampel yang telah didapatkan pada data awal menjadi pendukung dilakukannya penelitian ini dengan judul penelitian "Analisis Faktor Risiko Kecemasan Ibu Hamil Trimester III di RSIA Ananda Makassar Tahun 2021".

UNIVERSITAS ISLAM NEGERI
ALAUDDIN
MAKASSAR

B. Rumusan Masalah

Berdasarkan uraian di atas dirumuskan suatu masalah yaitu apa sajakah faktor risiko kecemasan ibu hamil trimester III di RSIA Ananda Makassar?

C. Hipotesis

H1: Faktor usia ibu hamil, gravida, pendidikan, pekerjaan, status ekonomi, riwayat pemeriksaan kehamilan, riwayat komplikasi kehamilan sebelumnya,

dan dukungan suami merupakan faktor risiko kecemasan ibu hamil trimester III di RSIA Ananda Makassar.

H0: Faktor usia ibu hamil, gravida, pendidikan, pekerjaan, status ekonomi, riwayat pemeriksaan kehamilan, riwayat komplikasi kehamilan sebelumnya, dan dukungan suami bukan merupakan faktor risiko kecemasan ibu hamil trimester III di RSIA Ananda Makassar.

D. Definisi Operasional dan Ruang Lingkup Penelitian

1. Definisi Operasional

Tabel 1.1 Definisi Operasional

No.	Variabel	Definisi operasional	Cara ukur	Kriteria Objektif	Skala
Variabel Independen					
1.	Usia ibu	Lamanya waktu hidup ibu terhitung sejak dilahirkan hingga pengisian kuesioner yang dibuktikan dengan kartu identitas.	Pengisian kuesioner pertama dengan 1 item pertanyaan.	1. Risiko tinggi: usia <20 tahun atau >35 tahun 2. Risiko rendah: usia 20-35 tahun.	Ordinal
2.	Gravida	Jumlah kehamilan seluruhnya yang telah dialami oleh ibu tanpa memandang hasil akhir kehamilan.	Pengisian kuesioner pertama dengan 1 item pertanyaan.	1. Risiko tinggi: primigravida (ibu sedang hamil anak pertama) 2. Risiko rendah: multigravida (ibu sedang hamil anak ke-2 atau lebih).	Ordinal
3.	Pendidikan	Tingkat pendidikan terakhir yang dicapai ibu.	Pengisian kuesioner pertama dengan 1 item pertanyaan.	1. Risiko tinggi: a. Pendidikan dasar (SD/MI sederajat, SMP/ MTs sederajat) b. Pendidikan menengah (SMA/MA/ SMK/MAK	Ordinal

				sederajat) 2. Risiko rendah: pendidikan tinggi (diploma, sarjana, magister, spesialis, dan doktor). (UU No.20 Tahun 2003)	
4.	Pekerjaan	Kegiatan yang dilakukan ibu baik di dalam maupun di luar rumah yang menghasilkan uang.	Pengisian kuesioner pertama dengan 1 item pertanyaan.	1. Risiko tinggi: ibu tidak bekerja 2. Risiko rendah: ibu bekerja	Ordinal
5.	Status Ekonomi	Kondisi keuangan keluarga berdasarkan upah minimum kota (UMK) Makassar tahun 2021.	Pengisian kuesioner pertama dengan 1 item pertanyaan.	1. Risiko tinggi: status ekonomi kelas bawah dengan total penghasilan <UMK atau <Rp 3.255.423 2. Risiko rendah: a. status ekonomi kelas menengah dengan total penghasilan berkisar Rp 3.255.423 – Rp 6.510.846 b. status ekonomi kelas atas dengan total penghasilan >2x UMK atau >Rp 6.510.846.	Ordinal
6.	Riwayat pemeriksaan kehamilan	Riwayat kunjungan atau kontak responden dengan petugas kesehatan selama hamil.	Pengisian kuesioner pertama (kuesioner demografi) dengan 1 item pertanyaan.	1. Risiko tinggi: 1-3 kali selama kehamilan 2. Risiko rendah: 4-6 kali selama kehamilan dan >6 kali selama kehamilan	Ordinal

UNIVERSITAS ISLAM NEGERI
ALAUDDIN
MAKASSAR

7.	Komplikasi kehamilan sebelumnya	Riwayat kondisi kesahatan yang tidak dikehendaki yang terjadi pada kehamilan sebelumnya, misalnya adanya perdarahan, preeklamsia/ eklamsia, nyeri perut hebat akibat trauma atau janin mati dalam rahim, mual muntah berlebihan, disuria, ketuban pecah dini, dll.	Pengisian kuesioner pertama dengan 1 item pertanyaan.	1. Risiko tinggi: ada komplikasi 2. Risiko rendah: tidak ada komplikasi	Ordinal
8.	Dukungan suami	Sikap, tindakan, perhatian, motivasi serta kasih sayang yang diberikan suami kepada ibu hamil.	Pengisian kuesioner kedua (dukungan suami).	1. Risiko tinggi: tidak ada dukungan suami (skor < 64) 2. Risiko rendah: ada dukungan suami (skor ≥ 64)	Ordinal
Variabel Dependen					
	Tingkat gangguan kecemasan	Derajat atau tingkatan perasaan takut dan tidak nyaman yang dialami oleh ibu hamil tanpa penyebab yang jelas, diukur berdasarkan skala PASS.	Pengisian kuesioner ketiga (PASS) yang terdiri dari 31 item, dengan skala masing-masing item 0-4, dengan total skor keseluruhan 0-93.	1. Kecemasan rendah = skor 0-26 2. Kecemasan tinggi = skor 27-93	Ordinal

2. Ruang Lingkup

Faktor-faktor risiko (usia ibu hamil, gravida, pendidikan terakhir, pekerjaan, status ekonomi, riwayat pemeriksaan kehamilan, komplikasi

kehamilan sebelumnya, dan dukungan suami) kecemasan ibu hamil trimester III di RSIA Ananda Makassar dengan menggunakan metode kuisioner.

UNIVERSITAS ISLAM NEGERI
ALAUDDIN
M A K A S S A R

E. Kajian Pustaka

Sebagai bahan penguat penelitian, penulis mengutip beberapa penelitian yang terkait yakni sebagai berikut:

Tabel 1.2 Kajian Pustaka

No.	Peneliti/Tahun	Judul Penelitian	Metode Penelitian	Jumlah Sampel	Cara Pengukuran	Hasil	Persamaan	Perbedaan
1.	Nurul Rahmitha /2017	Tingkat Kecemasan Pada Ibu Hamil Primigravida Trimester Ketiga di Puskesmas Kecamatan Tamalanrea Makassar	Observasional deskriptif	100 sampel	Kuesioner karakteristik responden dan kuesioner HARS.	Ibu hamil primigravida trimester III pada Puskesmas Kecamatan Tamalanrea Makassar sebagian besar mengalami kecemasan ringan hingga sedang..	a. Penelitian mengenai faktor-faktor kecemasan ibu hamil trimester III b. Variabel penelitian pada literatur dan penelitian ini menggunakan variabel usia, status pendidikan, status pekerjaan, dan status ekonomi	a. Lokasi dan waktu penelitian b. Jumlah populasi dan sampel c. Variabel penelitian pada literatur ini menggunakan variabel dependen ibu hamil primigravida dan variabel independen berupa kondisi rumah tinggal d. Metode penelitian pada literatur ini adalah observasional deskriptif, sedangkan pada penelitian ini menggunakan desain penelitian analitik observasional melalui pendekatan *cross sectional* e. Instrumen yang digunakan pada literatur ini adalah kuesioner HARS, sedangkan penelitian ini

UNIVERSITAS ISLAM NEGERI
ALAUDDIN
MAKASSAR

								mnggunakan kuesioner PASS.
2.	Sinta Indah Ratnasari/ 2019	Faktor-Faktor yang Mempengaruhi Tingkat Kecemasan Ibu Hamil Trimester III	Penelitian *survey*	32 sampel	Kuesioner tanda-tanda dan faktor-faktor kecemasan ibu hamil.	Sebagian besar usia ibu yang mengalami kecemasan selama kehamilan trimester III yakni pada usia beresiko, pendidikan dasar, dan merasakan dukungan dari suami.	a. Penelitian mengenai faktor-faktor kecemasan ibu hamil trimester III. b. Variabel dalam literatur dan penelitan ini menggunakan variabel usia, pendidikan gravida, dan dukungan suami.	a. Lokasi dan waktu penelitian b. Jumlah populasi dan sampel c. Metode penelitian pada literatur ini adalah penelitian *survey* sedangkan pada penelitian ini menggunakan desain penelitian analitik observasional melalui pendekatan *cross sectional.* d. Instrumen yang digunakan pada literatur ini adalah kuesioner faktor kecemasan, sedangkan penelitian ini mnggunakan kuesioner PASS
3.	Dwi Sri Ning Rahayu/2019	Hubungan Tingkat Kecemasan Berdasarkan Karakteristik Demografi Pada Ibu Hamil Trimester III di	Penelitian korelasi dengan pendekatan *cross sectional*	42 sampel	Kusioner demografi reponden dan kuesioner DASS21	Sebagian besar ibu hamil primigravida trimester II sebagian besar mengalami kecemasan dengan adanya hubungan usia, status pernikahan, pendidikan,	a. Penelitian mengenai faktor-faktor kecemasan ibu hamil trimester III. b. Variabel dalam literatur dan penelitan ini menggunakan variabel usia, pendidikan, dan pekerjan	a. Lokasi dan waktu penelitian b. Jumlah populasi dan sampel c. Pada literatur menggunakan alat ukur kecemasan berupa kuesioner DASS21 sedangkan penelitian ini menggunakan kuesioner PASS. d. Penelitian ini tidak menggunakan variabel

UNIVERSITAS ISLAM NEGERI ALAUDDIN MAKASSAR

		Puskesmas Kelurahan Cipinang Besar Utara Jakarta Timur				pekerjaan, dan penghasilan ibu hamil.	c. Desain penelitian menggunakan pendekatan *cross sectional* d. Menggunakan alat ukur berupa kuesioner demografi responden	status perkawinan dan penghasilan.
4.	Monica Maria de Jesus Silva, Denismar Alves Nogueira, Maria Jose Clapis, dan Eliana Peres Rocha Carvalho Leite/2017	*Anxiety in Pregnancy: Prevelance and Associated Factors*	Penelitian korelasi dan deskriptf dengan pendekatan *cross sectional*	209 sampel	Kuesioner karakteristik responden dan kuesioner *Hospital Anxiety Subscale* (HASDS-A)	Sebagian besar ibu hamil pada trimester ketiga mengalami kecemasan dengan adanya faktor riwayat obstetri, menjalani pengobatan dalam kehamilan, komplikasi pada kehamilan sebelumnya, riwayat abortus/risiko kelahiran premature, dan mendapat dukungan dari keluarga.	a. Penelitian mengenai faktor-faktor kecemasan ibu hamil trimester III. b. Variabel dalam literatur dan penelitan ini menggunakan variabel pekerjan, komplikasi kehamilan sebelumnya, dan dukungan keluarga c. Desain penelitian menggunakan pendekatan *cross sectional* d. Menggunakan alat ukur berupa kuesioner demografi responden	a. Lokasi dan waktu penelitian b. Jumlah populasi dan sampel c. Variabel dalam literatur ini menggunakan variabel risiko aborsi/ kelahiran prematur, keinginan ibu tnteang kehamilan, jumlah rokok yang dihisap per hari, dan penggunaan rokok. d. Pada literatur menggunakan alat ukur kecemasan berupa kuesioner *Hospital Anxiety Subscale* (HASDS-A) sedangkan penelitian ini menggunakan kuesioner PASS.

UNIVERSITAS ISLAM NEGERI
ALAUDDIN
M A K A S S A R

F. Tujuan Penelitian

1. Tujuan Penelitian

   a. Tujuan Umum Penelitian

      Secara umum penelitian ini bertujuan untuk mengetahui faktor-faktor risiko kecemasan ibu hamil trimester III di RSIA Ananda Makassar.

   b. Tujuan Khusus Penelitian

      1) Untuk menganalisis faktor usia ibu sebagai faktor risiko kecemasan ibu hamil trimester III di RSIA Ananda Makassar.
      2) Untuk menganalisis faktor gravida sebagai faktor risiko kecemasan ibu hamil trimester III di RSIA Ananda Makassar.
      3) Untuk menganalisis faktor pendidikan sebagai faktor risiko kecemasan ibu hamil trimester III di RSIA Ananda Makassar.
      4) Untuk menganalisis faktor pekerjaan sebagai faktor risiko kecemasan ibu hamil trimester III di RSIA Ananda Makassar.
      5) Untuk menganalisis faktor status ekonomi sebagai faktor risiko kecemasan ibu hamil trimester III di RSIA Ananda Makassar.
      6) Untuk menganalisis faktor riwayat pemeriksaan kehamilan sebagai faktor risiko kecemasan ibu hamil trimester III di RSIA Ananda Makassar.
      7) Untuk menganalisis faktor riwayat komplikasi kehamilan sebelumnya sebagai faktor risiko kecemasan ibu hamil trimester III di RSIA Ananda Makassar.
      8) Untuk menganalisis faktor dukungan suami sebagai faktor risiko kecemasan ibu hamil trimester III di RSIA Ananda Makassar.

UNIVERSITAS ISLAM NEGERI
ALAUDDIN
MAKASSAR

E. Manfaat Penelitian

1. Bagi Peneliti

   Bagi peneliti sendiri merupakan suatu pengalaman dan pembelajaran yang sangat berharga dalam meningkatkan wawasan dan pengetahuan khususnya dalam bidang penelitian dan pengetahuan tentang faktor-faktor risiko kecemasan ibu hamil trimester III di RSIA Ananda Makassar.

2. Bagi Institusi

   Sebagai bahan masukan kepustakaan Universitas Islam Negeri Alauddin Makassar yang dapat dijadikan sebagai informasi bagi riset maupun penelitian selanjutnya dengan variabel yang lebih luas.

3. Bagi Masyarakat

   Memberikan informasi tambahan kepada masyarakat tentang faktor risiko kecemasan ibu hamil trimester III, sehingga diharapkan dapat dilakukan upaya pencegahan terjadinya dampak negatif pada ibu hamil dan janinnya.

UNIVERSITAS ISLAM NEGERI
ALAUDDIN
MAKASSAR

BAB II
TINJAUAN PUSTAKA

A. Tinjauan Umum Kecemasan

1. Definisi Cemas

Kecemasan dalam Bahasa Inggris dikenal dalam istilah *anxiety* yang berasal dari bahasa latin yakni *angustus* yang berarti kaku, dan *ango, anci* yang berarti mencekik. Menurut Steven Schwartz, kecemasan bermakna sesuatu yang mirip dengan rasa takut yang ditandai oleh adanya kekhawatiran terhadap bahaya tidak terduga di masa yang akan datang namun tanpa fokus yang kurang spesifik, sedangkan ketakutan berasal dari respon terhadap suatu ancaman langsung (Annisa dan Ifdil, 2016).

Kecemasan merupakan suatu respon terhadap terjadinya kondisi tertentu yang dapat mengancam dan termasuk suatu hal normal yang dapat terjadi disertai suatu perkembangan atau perubahan, pengalaman baru, serta dalam menemukan identitas diri (Sadock dan Sadock, 2015). Kecemasan menjadi suatu sinyal yang memperingatkan atau menyadarkan seseorang terhadap adanya bahaya yang dapat mengancam dan memungkinkan seseorang mengambil suatu tindakan untuk mengatasi sebuah ancaman tersebut (Harlina dan Aiyub, 2018).

Kecemasan ditandai dengan adanya perasaan takut, seperti takut menghadapi ketidakpastian pada masa depan yang akan datang, perasaan khawatir, sikap emosional berupa perasaan gelisah, resah, adanya gerakan-gerakan yang berlebihan, perasaan tidak tenang secara psikologis, serta kondisi yang tidak seimbang akibat adanya tekanan psikologis seperti tuntutan pemuasan segera yang secara fisiologis merupakan suatu reaksi stres atau perubahan yang terjadi pada diri seseorang sebagai akibat dari pengaruh stres (Esthini, 2016).

Dalam pandangan islam, Al-Quran menggambarkan berbagai tingkatan kecemasan dan berbagai gejala fisik dalam tubuh yang menyertainya. Dalam bahasa Arab cemas banyak dikenal dengan istilah

khaufun (ketakutan), *faza'* (khawatir), *yahzan* (susah). Dalam Al-Quran kecemasan digambarkan dengan kalimat khaufun, yaitu kondisi hati tidak tenang terkait dengan perkara di masa yang akan datang. Hal ini disebabkan karena adanya keraguan yang ada dalam hati, maka timbul sifat gelisah yang akhirnya menjadikan seseorang merasa kesusahan (Nasaruddin, 2018). Ayat Al-Quran yang menjelaskan tentang kecemasan juga dijelaskan dalam QS: Al-Baqarah/2:155 yang berbunyi:

وَلَنَبۡلُوَنَّكُم بِشَيۡءٖ مِّنَ ٱلۡخَوۡفِ وَٱلۡجُوعِ وَنَقۡصٖ مِّنَ ٱلۡأَمۡوَٰلِ وَٱلۡأَنفُسِ وَٱلثَّمَرَٰتِۗ وَبَشِّرِ ٱلصَّٰبِرِينَ ١٥٥

Terjemahannya:

"Dan sungguh akan Kami berikan cobaan kepadamu, dengan sedikit ketakutan, kelaparan, kekurangan harta, jiwa dan buah-buahan. Dan berikanlah berita gembira kepada orang-orang yang sabar".

Menurut Syaikh Abdur Rahman al-Sa'di dalam tafsirnya menyatakan Allah Swt memberitahukan bahwa Dia akan menguji para hamba-Nya dengan musibah-musibah. Agar menjadi jelas siapa (diantara) hamba itu yang sejati dan pendusta, yang sabar dan berkeluh kesah. Ini adalah ketetapan Allah atas hamba-Nya. Seandainya kebahagiaan selalu menyertai kaum mukminin, tidak ada bencana yang menimpa mereka, niscaya tidak ada pemisah orang baik dan tidak baik (Kusuma, 2017).

Dalam ayat ini Allah SWT berfirman bahwa setiap manusia akan diberikan cobaan berupa rasa takut atau cemas agar selalu mendekatkan diri kepada Allah Swt dan melakukan hal-hal yang positif, adanya rasa cemas mendorong seseorang bersabar dalam menghadapi semua ketetapan Allah dan menerima qadar baik dan buruk. Kecemasan menjadi sesuatu yang telah diberikan tuhan ke dalam diri seseorang secara fitrah. Kecemasan ini dapat berguna sebagai suatu sistem pertahanan diri seseorang. Namun, terdapat beberapa kecemasan yang tidak normal seharusnya dihindari dan seseorang sebaiknya berlindung dari kecemasan yang bersifat tidak normal tersebut (Rusydi, 2015).

2. Epidemiologi

Hasil perhitungan *Institute for Health Metrics and Evaluation* (IHME) tahun 2017 mengenai angka beban penyakit di Indonesia menunjukkan bahwa terdapat beberapa jenis gangguan jiwa yang diperkirakan di alami oleh sebagian besar penduduk Indonesia yaitu depresi, gangguan kecemasan dan gangguan panik, skizofrenia, bipolar, gangguan perilaku, autis, gangguan makan, dan kecacatan intelektual (IHME, 2017). Sedangkan menurut hasil laporan Riskesdas tahun 2018, gangguan depresi dan cemas dapat terjadi pada semua kelompok usia terutama usia 15-24 tahun dengan prevalensi mencapai 6,2% dan semakin meningkat seiring peningkatan usia (Kemenkes RI, 2018).

Gangguan cemas merupakan salah satu suatu gangguan psikiatri atau gangguan kejiwaan yang paling sering ditemukan. Hasil laporan *The National Comorbidity Study* menunjukkan satu dari empat orang memenuhi kriteria diagnosis dalam satu gangguan kecemasan. Selain itu, gangguan cemas ini sering ditemukan pada wanita (30,5%) daripada pria (19,2%) (Sadock dan Sadock, 2015). Gangguan kecemasan dan depresi paling sering ditemukan pada negara berkembang dengan persentasi lebih dari 20% daripada negara maju dengan persentase sekitar 7-20% (Biaggi *et al*., 2016).

UNIVERSITAS ISLAM NEGERI
ALAUDDIN
M A K A S S A R

3. Teori Penyebab Kecemasan

Terdapat dua teori terkait penyebab terjadinya kecemasan, yakni teori biologis dan teori psikologis. Teori biologis terdiri dari sistem saraf otonom, neurotransmiter, studi pencitraan otak, dan teori genetik. Sedangkan teori psikologis terdiri dari teori psikoanalitik, teori perilaku dan teori eksistensial (Sadock dan Sadock, 2015).

a. Sistem Saraf Otonom

Stimulasi pada sistem saraf otonom dapat menyebabkan timbulnya gejala-gejala tertentu berupa kardiovaskular (misalnya: takikardi), muskular (misalnya: nyeri kepala), gastrointestinal (misalnya: diare), dan pernapasan (misalnya: takipneu). Sistem saraf

otonom pada beberapa pasien gangguan kecemasan, utamanya pada tingkat kecemasan berrat hingga sangat berat menunjukkan adanya peningkatan pada tonus simpatik, adaptasi lambat terhadap rangsangan berulang, dan berespons berlebihan terhadap rangsangan sedang (Sadock dan Sadock, 2015).

b. Neurotransmiter

Terdapat tiga neurotransmitter utama yang berhubungan dengan kecemasan berdasarkan hasil penelitian terhadap hewan coba terkait perilaku dan terapi obat yakni neurotransmiter asam gama-amino butirat (GABA), serotonin dan norepinefrin (Sadock dan Sadock, 2015). Asam gama-amino butirat (GABA) berfungsi sebagai anti cemas alami dalam tubuh yang bekerja dengan cara mengurangi eksitabilitas sel sehingga dapat mengurangi frekuensi bangkitan neuron (Videbeck, 2020). GABA berperan dengan dukungan efektivitas dari benzodiazepin yang akan meningkatkan aktivitas GABA pada reseptor GABA tipe A (GABAA) pada proses terapi beberapa gangguan cemas. Beberapa pasien dengan gangguan cemas juga mempunyai fungsi yang tidak normal pada reseptor GABA, meskipun hipotesa ini belum ditemukan hubungan secara langsung (Sadock dan Sadock, 2015).

Benzodiazepin akan berperan sebagai reseptor yang sama seperti GABA dan membantu reseptor pascasinaps untuk lebih reseptif terhadap efek GABA. Hal itu membuat frekuensi bangkitan sel berkurang sehingga akan mengurangi suatu kecemasan Serotonin (5-HT) mempunyai beberapa tipe seperti 5-HT1A yang berfungsi dalam gangguan cemas serta berpengaruh pada agresi dan mood (Videbeck, 2020). Adanya peningkatan pergantian atau siklus serotonin di korteks prefrontal, nukleus akumben, amigdala, dan hipothalamus lateral akan menimbulkan tipe stres akut yang berbeda (Sadock dan Sadock, 2015).

Norepinefrin juga merupakan neurotransmiter yang

UNIVERSITAS ISLAM NEGERI
ALAUDDIN
M A K A S S A R

berpengaruh dalam peningkatan kecemasan seseorang. Kelebihan neurotransmiter norepinefrin akan menimbulkan gangguan panik, gangguan ansietas umum dan gangguan stres pascatrauma (Videbeck, 2020). Teori terkait peran norepinefrin pada gangguan kecemasan adalah seorang pasien yang mengalami kecemasan memiliki sistem regulasi noradrenergik yang buruk dengan adanya ledakan aktivitas yang sesekali terjadi. Sel dari sistem noradrenergik utamanya dibawa ke locus cereleus (nukleus) di pons dan memproyeksikan akson ke korteks cerebral, batang otak, dan tulang belakang (medulla spinalis) (Sadock dan Sadock, 2015).

c. *Brain Imaging Studies*

Brain imaging studies berupa CT dan MRI yang telah dilakukan pada pasien gangguan cemas menunjukkan adanya pembesaran ukuran pada ventrikel di otak. Hal tersebut dihubungkan dengan durasi penggunaan benzodiazepin pada pasien. Beberapa hasil penelitian juga menunjukkan pasien dengan gangguan cemas memiliki suatu keadaan patologis dari fungsi otak (Sadock dan Sadock, 2015).

d. Teori Genetik

Sebuah studi genetik menghasilkan bukti bahwa sedikitnya beberapa komponen genetik turut berperan dalam timbulnya gangguan cemas pada pasien. Hereditas dinilai menjadi salah satu faktor predisposisi utama timbulnya gangguan cemas. Hampir separuh dari semua pasien dengan gangguan panik, sedikitnya memiliki satu anggota keluarga yang juga mengalami gangguan yang sama (Sadock dan Sadock, 2015).

e. Teori Psikoanalitik

Kecemasan diartikan sebagai sinyal adanya bahaya pada ketidaksabaran seorang pasien. Kecemasan dianggap sebagai akibat dari sebuah konflik psikis antara keinginan tidak disadari yang bersifat agresif dan suatu ancaman terhadap hal tersebut dari ego

UNIVERSITAS ISLAM NEGERI
ALAUDDIN
M A K A S S A R

atau realitas eksternal. Ego sebagai respon terhadap sinyal ini akan memobilisasi mekanisme pertahanan untuk mencegah pikiran dan perasaan yang tidak dapat diterima agar tidak muncul ke kesadaran (Sadock dan Sadock, 2015) seseorang yang mengalami gangguan kecemasan dapat menggunakan secara berlebihan salah satu atau beberapa pola tertentu dari suatu mekanisme pertahanannya (Videbeck, 2020).

f. Teori Perilaku

Kecemasan menurut teori ini merupakan respon yang terkait stimulus lingkungan spesifik, misalnya seorang anak yang dibesarkan oleh orangtua yang kasar menjadikan anak tersebut memiliki rasa cemas saat melihat orangtuanya. Hal itulah yang terus berkembang hingga anak tersebut kemungkinan tidak dapat mempercayai semua laki-laki. Penyebab lainnya dapat berupa mereka yang belajar mempunyai respon internal kecemasan dengan meniru respon kecemasan orangtua mereka. (Sadock dan Sadock, 2015). Kecemasan dapat didapatkan oleh seorang individu melalui pengalaman dan dapat pula diubah dengan pengalaman baru lainnya (Sadock dan Sadock, 2015).

g. Teori Eksistensial

Teori ini dikaitkan dengan gangguan cemas menyeluruh tanpa adanya stimulus spesifik yang dapat dikenali sebagai penyebab perasaan cemas yang dialami. Konsep utama teori eksistensial yaitu individu yang merasa hidupnya tanpa tujuan (Sadock dan Sadock, 2015).

UNIVERSITAS ISLAM NEGERI
ALAUDDIN
M A K A S S A R

4. Patofisiologi Kecemasan

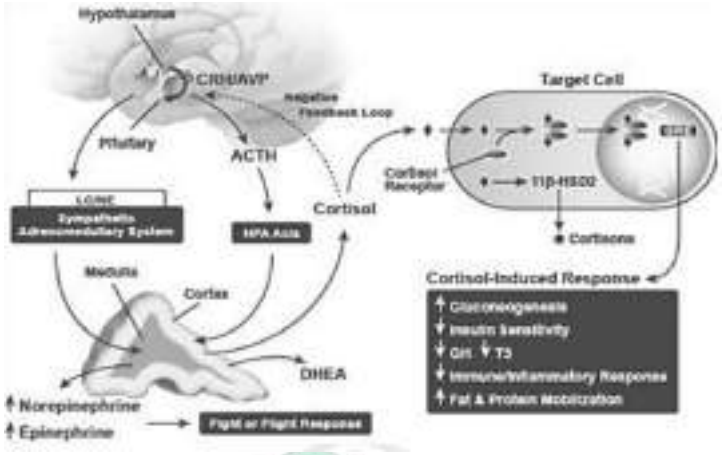

Gambar 2.1 Patofisiologi Kecemasan
Sumber : (Guilliams & Edwards, 2010)

Ketika seseorang dalam keadaan stress dan tegang secara fisiologis akan mengaktifkan *Limbic Hipotalamus Puitutary Adrenal Axis* (LHPA), kemudian merangsang hipotalamus dan menyebabkan disekresinya *hormon corticotrophin relesing hormone* (CRH). Hal tersebut akan menyebabkan peningkatan produksi *Sympathetic Adrenal Medular axis* (SAM), dengan adanya respon tersebut menyebabkan stimuli pada alur *Limbic Hipotalamus Puitutary Adrenal Axis* (LHPA), kemudian merangsang hipotalamus dan menyebabkan disekresinya hormon *Corticotrophin Relesing Hormone* (CRH). Hal tersebut menyebabkan teraktivasinya *Adeno Cortico Trophin Hormone* (ACTH) yang akan menstimuli produksi hormon kortisol dari korteks adrenal, selain itu akan menyebabkan teraktivasinya neuron andrenergik dari *Locus Ceruleus* (LC), dimana LC merupakan tempat diproduksinya NE yang kemudian akan mensekresikan epinephrine (Sugiharto, 2012). Sistem LC bertanggungjawab untuk merespon langsung terhadap stresor dengan "melawan atau lari/*fight or flight*" (Rosyanti *et al.*, 2017).

5. Jenis-Jenis Cemas

Menurut Spilberger kecemasan dibagi dalam dua bentuk, yakni sebagai berikut:

a. *Trait anxiety*

Trait anxiety adalah rasa khawatir dan rasa terancam yang dialami seseorang terhadap suatu kondisi yang sebenarnya tidak akan berbahaya. Jenis kecemasan ini disebabkan oleh adanya kepribadian individu yang pada dasarnya memiliki potensi cemas daripada individu lainnya (Annisa dan Ifdil, 2016).

b. *State anxiety*

State anxiety adalah suatu kondisi emosional dan keadaan sementara dalam diri seseorang disertai adanya perasaan khawatir dan tegang yang dirasakan dalam keadaan sadar dan bersifat subjektif (Annisa dan Ifdil, 2016).

Sedangkan menurut Freud kecemasan terdiri dalam tiga jenis yakni sebagai berikut:

a. Kecemasan neurosis

Kecemasan neurosis adalah rasa cemas akibat bahaya yang tidak diketahui. Perasaan itu berada pada ego, tetapi muncul dari dorongan ide. Kecemasan neurosis bukanlah ketakutan terhadap insting-insting itu sendiri, namun ketakutan terhadap hukuman yang mungkin terjadi jika suatu insting dipuaskan (Annisa dan Ifdil, 2016).

b. Kecemasan moral

Kecemasan ini berakar dari konflik antara ego dan superego. Kecemasan ini dapat muncul karena kegagalan bersikap konsisten dengan apa yang mereka yakini benar secara moral. Kecemasan moral merupakan rasa takut terhadap suara hati. Kecemasan moral juga memiliki dasar dalam realitas, di masa lampau sang pribadi pernah mendapat hukuman karena melanggar norma moral dan dapat dihukum kembali (Annisa dan Ifdil, 2016).

c. Kecemasan realistik

UNIVERSITAS ISLAM NEGERI
ALAUDDIN
M A K A S S A R

Kecemasan realistik merupakan perasaan yang tidak menyenangkan dan tidak spesifik yang mencakup kemungkinan bahaya itu sendiri. Kecemasan realistik merupakan rasa takut akan adanya bahaya-bahaya nyata yang berasal dari dunia luar (Annisa dan Ifdil, 2016).

Kaplan, Sadock, dan Grebb menyebutkan kecemasan terbagi menjadi dua bagian antara lain sebagai berikut:

a. *Facilitating anxiety*

Facilitating anxiety adalah kecemasan yang sampai pada taraf tertentu dapat mendorong meningkatnya performa. Misalnya, cemas mendapat IP buruk membuat seorang mahasiswa belajar keras dan mempersiapkan diri menghadapi ujian (Sadock dan Sadock, 2015).

b. *Debilitating anxiety*

Debilitating anxiety merupakan kecemasan yang berlebihan, sehingga sangat mengganggu. Misalnya kecemasan berlebihan saat akan ujian skripsi justru membuat seorang mahasiswa mengalami blocking dan tidak bisa menjawab pertanyaan (Sadock dan Sadock, 2015).

UNIVERSITAS ISLAM NEGERI
ALAUDDIN
M A K A S S A R

6. Faktor Yang Mempengaruhi Kecemasan

Blacburn & Davidson menjelaskan faktor-faktor yang menimbulakan kecemasan, seperti pengetahuan yang dimiliki seseorang mengenai situasi yang sedang dirasakannya, apakah situasi tersebut mengancam atau tidak memberikan ancaman, serta adanya pengetahuan mengenai kemampuan diri untuk mengendalikan dirinya (seperti keadaan emosi serta fokus kepermasalahannya) (Annisa dan Ifdil, 2016).

Sementara Adler dan Rodman menyatakan terdapat dua faktor

yang dapat menimbulkan kecemasan, antara lain sebagai berikut :

a. Pengalaman negatif pada masa lalu

Sebab utama dari timbulnya rasa cemas kembali pada masa kanak-kanak, yaitu timbulnya rasa tidak menyenangkan mengenai peristiwa yang dapat terulang lagi pada masa mendatang, apabila individu menghadapi situasi yang sama dan juga menimbulkan ketidaknyamanan, seperti pengalaman pernah gagal dalam mengikuti tes (Annisa dan Ifdil, 2016).

b. Pikiran yang tidak rasional

Pikiran yang tidak rasional terbagi dalam empat bentuk antara lain sebagai berikut:

1) Kegagalan ketastropik, yaitu adanya asumsi dari individu bahwa sesuatu yang buruk akan terjadi pada dirinya. Individu mengalami kecemasan serta perasaan ketidakmampuan dan ketidaksanggupan dalam mengatasi permaslaahannya.
2) Kesempurnaan, individu mengharapkan kepada dirinya untuk berperilaku sempurna dan tidak memiliki cacat. Individu menjadikan ukuran kesempurnaan sebagai sebuah target dan sumber yang dapat memberikan inspirasi.
3) Persetujuan
4) Generalisasi yang tidak tepat, yaitu generalisasi yang berlebihan, ini terjadi pada orang yang memiliki sedikit pengalaman (Annisa dan Ifdil, 2016).

UNIVERSITAS ISLAM NEGERI
ALAUDDIN
M A K A S S A R

7. Tingkat Kecemasan

Menurut Nursalam (2015), tingkat kecemasan diklasifikasikan menjadi empat, yaitu:

a. Kecemasan ringan

1) Respon fisiologis seperti ketegangan otot ringan.
2) Respon kognitif seperti lapang pandang meluas, memotivasi untuk belajar, kesadaran yang pasif pada lingkungan.

3) Respon tingkah laku dan emosi seperti suara melemah, otototot wajah relaksasi, mampu melakukan kemampuan/keterampilan permainan secara otomatis, ada perasaan aman dan nyaman.

b. Kecemasan sedang

1) Respon fisiologis seperti peningkatan ketegangan dalam batas toleransi, perhatian terfokus pada penglihatan dan pendengaran, kewaspadaan meningkat.
2) Respon kognitif seperti lapang persepsi menyempit, mampu memecahkan masalah, fase yang baik untuk belajar, dapat fokus pada hal-hal yang spesifik.
3) Respon tingkah laku dan emosi seperti perasaan tertantang dan perlu untuk mengatasi situasi pada dirinya, mampu mempelajari keterampilan baru.

c. Kecemasan berat

1) Respon fisiologis seperti aktivitas sistem saraf simpatik (peningkatan epinefrin, tekanan darah, pernapasan, nadi, vasokonstriksi, dan peningkatan suhu tubuh), diaphoresis, mulut kering, ingin buang air kecil, hilang nafsu makan karena penurunan aliran darah ke saluran pencernaan dan peningkatan produk glukosa oleh hati, perubahan sensori seperti penurunan kemampuan mendengar, nyeri, pupil dilatasi, ketegangan otot dan kaku.
2) Respon kognitif seperti lapang persepsi sangat menyempit, sulit memecahkan masalah, fokus pada satu hal
3) Respon tingkah laku dan emosi seperti lapang personal meluas, aktifitas fisik meningkat dengan penurunan mengontrol, contoh meremas tangan, jalan bolak-balik. Perasaan mual dan kecemasan mudah meningkat dengan stimulus baru seperti suara. Bicara cepat atau mengalami blocking, menyangkal, dan depresi.

d. Kecemasan sangat berat

UNIVERSITAS ISLAM NEGERI
ALAUDDIN
M A K A S S A R

1) Respon fisiologis seperti pucat, dapat terjadi hipotensi, berespon terhadap nyeri, bising dan stimulus eksternal menurun. Koordinasi motorik buruk. Penurunan aliran darah ke otot skeletal.
2) Respon kognitif seperti tidak terkontrol, gangguan berpikir secara logis, tidak mampu memecahkan masalah.
3) Respon tingkah laku dan emosi seperti perasaan marah, takut dan segan. Tingkah laku menjadi tidak biasa seperti menangis dan menggigit. Suara menjadi lebih tinggi, lebih keras, bicara cepat dan *blocking*.

8. Gejala Cemas

Menurut *National of Mental Health* (2015), gejala kecemasan dibagi menjadi 2 bagian yaitu sebagai berikut:

a. Sensasi fisik

Sensasi fisik meliputi ritme nafas yang lebih cepat, detak jantung cepat ireguler, tekanan darah yang naik, mual, perut terasa terlilit, sakit kepala, otot tegang, saat menunggu sesuatu tidak bisa duduk tenang, suhu tubuh terasa panas, keringat, sulit tidur, sering merasa ingin BAK.

b. Sensasi psikis

Sensasi psikis meliputi perasaan gelisah, gugup, tegang, dapat terasa terasa kebas, kurang konsentrasi, dan memikirkan sesuatu berulang-ulang (NAMH, 2015).

9. Tatalaksana

Kecemasan yang berlangsung terus menerus disebut dengan gangguan kecemasan. Gangguan kecemasan akan menimbulkan kondisi yang patologis serta gejala yang hiperaktivitas pada sistem gastrointestinal, kardiovaskular, genitourinarius, dan muskuloskeletal

Gangguan kecemasan dapat diatasi dengan tatalaksana farmakologi maupun non farmakologi adalah sebagai berikut:

a. Farmakologi

Terapi farmakologis yang dapat diberikan ialah obat golongan anxiolytic. Obat golongan *anxiolytic* memiliki efek pengobatan yang relatif cepat dalam hal mengatasi kecemasan dengan efek klinik berupa neroleptika dan tranquilaizer, namun memiliki tingkat kecanduan yang tinggi (Maramis, 2011).

b. Non Farmakologis

Psikoterapi dilakukan setelah pemberian *anxiolytic* yang diberikan selama 14 hari. Psikoterapi yang dipakai untuk mengatasi gangguan kecemasan adalah psikoterapi terapi perilaku, berorientasi *insight*, terapi kognitif maupun psikoterapi provokasi kecemasan jangka pendek (Maramis, 2011).

Cara yang dapat dilakukan untuk mengurangi risiko penyebab stres (stresor) yaitu sebagai berikut:

1) Melakukan relaksasi dengan cara visualisasi, latihan nafas, *biofeedback*, meditasi, relaksasi autogenik, relaksasi otot progresif, yang mana cara ini berguna untuk mengurangi kecemasan, rasa takut, nyeri, serta tegang.
2) Dukungan keluarga berperan dalam menurunkan stres dan kecemasan.
3) Edukasi kesehatan untuk membantu penderita dalam memanajemen control diri dan membetuk pikiran serta sikap positif. Edukasi ini dapat mengurangi risiko ketergantungan obat.
4) Melakukan teknik distraksi. Teknik ini bekerja dengan cara yang memblok impuls nyeri yang diteruskan ke otak dalam korteks serebri.
5) Memberikan bimbingan fisik dan psikis pada penderita yang berguna untuk mengalihkan rasa cemas (Maramis, 2011).

UNIVERSITAS ISLAM NEGERI
ALAUDDIN
M A K A S S A R

10. Solusi Kecemasan Dalam Al-Quran

Al-Quran memberikan solusi untuk menyikapinya, di antaranya dengan beberapa cara dibawah ini:

a. Menatap masa depan dengan keimanan, ketaqwaan dan amal saleh

Hal ini terdapat dalam QS:Al-Baqarah/2:277 yang berbunyi:

إِنَّ ٱلَّذِينَ ءَامَنُواْ وَعَمِلُواْ ٱلصَّٰلِحَٰتِ وَأَقَامُواْ ٱلصَّلَوٰةَ وَءَاتَوُاْ ٱلزَّكَوٰةَ لَهُمۡ أَجۡرُهُمۡ عِندَ رَبِّهِمۡ وَلَا خَوۡفٌ عَلَيۡهِمۡ وَلَا هُمۡ يَحۡزَنُونَ ٢٧٧

Terjemahannya:

"Sesungguhnya orang-orang yang beriman, mengerjakan amal saleh, mendirikan shalat dan menunaikan zakat, mereka mendapat pahala di sisi Tuhannya. tidak ada kekhawatiran terhadap mereka dan tidak (pula) mereka bersedih hati."

Ayat ini menegaskan tentang perbuatan yang baik, dapat menghindarkan diri dari perbuatan yang dimurkai Allah. Allah menyebutkan bahwasanya orang yang mempunyai empat macam sifat, yang tersebut dalam ayat ini, tidak ada kekhawatiran atas diri mereka, dan mereka tidak bersedih hati terhadap segala cobaan yang ditimpakan Allah kepadanya (Depag, 2010). Empat macam sifat tersebut adalah sebagai berikut:

a) Beriman kepada Allah
b) Mengerjakan amal saleh
c) Menunaikan salat
d) Menunaikan zakat (Depag 2010).

b. Senantiasa mengingat Allah

Al-Quran memberikan jalan keluar bagi seseorang yang telah mengalami kecemasan yang berkelanjutan, yakni pada fase cemas menjadi sebuah gangguan. Jalan keluar ini merupakan yang dapat menghadirkan rasa tuma'ninah, memberikan perasaan tenang dan tenteram yang mendalam sebagai anugerah Allah (Nasaruddin, 2018). Sebagaimana dalam firmanNya dalam QS: Ar-Rad/13:28 yaitu:

UNIVERSITAS ISLAM NEGERI
ALAUDDIN
MAKASSAR

ٱلَّذِينَ ءَامَنُواْ وَتَطۡمَئِنُّ قُلُوبُهُم بِذِكۡرِ ٱللَّهِۗ أَلَا بِذِكۡرِ ٱللَّهِ تَطۡمَئِنُّ ٱلۡقُلُوبُ ٢٨

Terjemahannya:

"(Yaitu) orang-orang yang beriman dan hati mereka menjadi tentram dengan mengingat Allah. Ingatlah, hanya dengan mengingat Allah hati menjadi tenteram."

Allah menjelaskan orang-orang yang mendapat tuntunan-Nya, yaitu orang-orang beriman dan hatinya menjadi tenteram karena selalu mengingat dan menyebut Allah Swt. Maksudnya, hati itu menjadi lebih baik karena bersandar kepada Allah, dan rida Allah sebagai pelindung dan penolong. Dengan mengingat dan menyebut Allah, hati menjadi tenteram dan jiwa menjadi tenang, tidak merasa cemas, gelisah, takut, ataupun khawatir. Mereka melakukan hal-hal yang baik, dan merasa bahagia dengan kebajikan yang dilakukannya (Depag RI 2010).

Menurut Hamka (1995) dalam tafsir *Al-Azhar* ketika mengkaji surah Ar-Rad ayat 28 mengenai dzikir dan kesehatan mental, ia menerangkan bahwa adanya hubungan yang erat antara keimanan dengan dzikir dan hubungan dzikir dengan kesehatan mental. Keimanan merupakan penyebab seseorang senantiasa mengingat Allah atau berdzikir. Dengan keimanan, hati mempunyai pusat ingatan atau menjadi tujuan sebuah ingatan dan hanya dengan mengingat kepada Tuhan (zikrullah) menimbulkan ketenteraman hati. Hingga dengan sendirinya mampu menghilangkan segala macam kegelisahan, rasa putus asa, ketakutan, kecemasan, keragu-raguan dan perasaan duka cita. Dzikir yang menurut Hamka berarti mengingat, kebalikan dzikir adalah *ghaflah* (lupa). Hamka mengartikan asal arti dari dzikir adalah mengingat atau menyebut. Dalam mengingat Allah dalam hati, dapat pula ingatan itu diikrarkan dengan ucapan lidah dengan penuh kesadaran.

B. Kehamilan

1. Definisi

Menurut Federasi Obstetri Ginekologi Internasional, kehamilan merupakan sebuah proses atau penyatuan dari spermatozoa dan ovum atau fertilisasi yang kemudian dilanjutkan dengan nidasi atau implantasi. Bila dihitung dari saat fertilisasi hingga lahirnya bayi, kehamilan normal akan berlangsung dalam waktu 40 minggu atau 10 bulan atau 9 bulan menurut kalender internasional. Kehamilan terbagi dalam 3 trimester, dimana trimester pertama berlangsung dalam 12 minggu, trimester kedua 15 minggu (minggu ke-13 hingga ke-27), dan trimester ketiga 13 minggu (minggu ke-28 hingga ke-40) (Prawirohardjo, 2014).

Kehamilan merupakan masa yang dimulai dari konsepsi sampai lahirnya janin. Lamanya hamil normal adalah 280 hari (40 minggu atau 9 bulan 7 hari). Kehamilan ini dibagi atas 3 semester yaitu kehamilan trimester pertama mulai 0-14 minggu, kehamilan trimester kedua mulai mulai 14-28 minggu, dan kehamilan trimester ketiga mulai 28-42 minggu (Aspiani, 2017).

2. Tanda – Tanda Kehamilan

Adapun tanda-tanda kehamilan terdiri dari tanda – tanda presumtif (dugaan) hamil, tanda–tanda tidak pasti kehamilan, dan tanda positif (tanda pasti hamil), antara lain sebagai berikut:

UNIVERSITAS ISLAM NEGERI
ALAUDDIN
M A K A S S A R

a. Tanda – tanda presumtif (dugaan) hamil
   1) Ameneora (tidak dapat haid)
   2) Mual dan muntah (nausea dan emesis)
   3) Mengidam
   4) Tidak tahan suatu bau
   5) Pingsan
   6) Tidak ada selera makan
   7) Lelah/letih
   8) Payudara tegang
   9) Sering buang air kecil

10) Konstipasi sering
11) Pigmenrasi kulit

b. Tanda–tanda tidak pasti kehamilan
1) Perut membesar
2) Uterus membesar
3) Tanda *chadwick*, vulva, dan vagina kebiruaan
4) Kontraksi – kontraksi kecil uterus
5) Test kehamilan

c. Tanda positif (tanda pasti hamil)
1) Gerakan janin
2) Denyut jantung janin
3) Terlihat badanya gambaran janin melalui USG (Yulizawati et al, 2017).

3. Perubahan Fisiologis Selama Kehamilan

a. Perubahan pada sistem reproduksi
1) Uterus

Uterus pada masa kehamilan akan membesar akibat pertumbuhan isi konsepsi dalam intrauterin. Adanya hormon estrogen menyebabkan hiperplasia pada jaringan, sedangkan hormon progesteron berperan dalam elastisitas/kelenturan uterus (Tyastuti dan Wahyuningsih, 2016). Taksiran pembesaran pada uterus dengan perabaan tinggi fundus adalah sebagai berikut:

a) Tidak hamil/normal: sebesar telur ayam (berkisar kurang lebih 30 gram)
b) 8 minggu masa kehamilan: telur bebek
c) Kehamilan 12 minggu: telur angsa
d) Kehamilan 16 minggu: pertengahan simfisis-pusat
e) Kehamilan 20 minggu: pinggir bawah pusat
f) Kehamilan 24 minggu: pinggir atas pusat

UNIVERSITAS ISLAM NEGERI
ALAUDDIN
M A K A S S A R

g) Kehamilan 28 minggu: sepertiga pusat hingga xyphoid
h) Kehamilan 32 minggu: pertengahan pusat hingga xyphoid
i) Kehamilan 33 minggu: 3 sampai 1 jari bawah xyphoid.

Serviks uteri akan mengalami hipervaskularisasi akibat stimulasi estrogen dan perlunakan akibat progesteron yang disebut dengan tanda *goodell*. Sekresi lendir pada serviks meningkat pada kehamilan yang akan memberi gejala keputihan bagi ibu hamil. Isthmus uteri juga akan mengalami hipertropi sehingga berbentuk memanjang dan lunak yang disebut tanda *hegar*. Salin itu pada saat memulai masa kehamilan, berat uterus akan terus mengalami peningkatan sampai pada akhir kehamilan (40 minggu) berat uterus mencapai 1000 gram (1 kg) (Tyastuti dan Wahyuningsih, 2016).

2) Vagina/vulva

Organ vagina pada ibu hamil akan mengalami hipervaskularisasi yang menyebabkan perubahan warna menjadi warna merah ungu kebiruan yang disebut tanda *Chadwick*. Vagina pada ibu hamil berubah menjadi keadaan lebih asam dengan pH yang berubah dari 4 menjadi 6.5, sehingga ibu hamil lebih rentan terpapar infeksi pada vagina utamanya infeksi jamur. Hipervaskularisasi yang terjadi vagina juga akan menimbulkan ipersensitivitas sehingga dapat meningkatkan libido atau bangkitan seksual pada masa kehamilan terutama pada usia kehamilan trimester kedua (Tyastuti dan Wahyuningsih, 2016).

3) Ovarium

Sejak usia kehamilan mencapai 16 minggu, fungsi

UNIVERSITAS ISLAM NEGERI
ALAUDDIN
M A K A S S A R

ovarium akan diambil alih oleh plasenta, utamanya fungsi produksi estrogen dan progesteron. Ovarium selama kehamilan dalam kondisi tenang atau beristirahat dan tidak terjadi pembentukan dan pematangan folikel-folikel yang baru, sehingga tidak akan terjadi ovulasi (Tyastuti dan Wahyuningsih, 2016).

b. Perubahan pada payudara

Adanya pengaruh hormon estrogen selama kehamilan dapat memicu perkembangan duktus atau saluran air susu pada payudara ibu hamil. Sedangkan hormon progesteron berpengaruh dalam menambahkan sel-sel asinus pada payudara. Hormon laktogenik plasenta akan menyebabkan terjadinya hipertrofi dan pertambahan sel-sel asinus pada payudara, serta menyebabkan peningkatan produksi zat-zat kasein, laktoalbumin, laktoglobulin, sel-sel lemak, kolostrum. Pada ibu hamil payudara membesar dan tegang, terjadi hiperpigmentasi kulit serta hipertrofi kelenjar *Montgomery*, terutama daerah areola dan papilla akibat pengaruh melanofor, puting susu membesar dan menonjol. Adanya hipertropi kelenjar sabasea (lemak) yang muncul pada areola mamae disebut tuberkel *Montgomery* yang akan terlihat di sekitar puting susu. Kelenjar sebasea tersebut berperan sebagai pelumas puting susu dan menjaga kelembutan puting susu yang akan terganggu apabila lemak yang menjadi pelindung ini dicuci menggunakan sabun. Puting susu pada seorang ibu hamil akan mengeluarkan kolostrum atau cairan sebelum menjadi susu yang berwarna putih kekuningan pada trimester ketiga (Tyastuti dan Wahyuningsih, 2016).

c. Perubahan pada sistem pernapasan

Keluhan sesak napas pada wanita hamil biasanya terjadi pada usia kehamilan lebih dari 32, hal tersebut disebabkan oleh uterus yang semakin membesar hingga menekan dan mendorong usus ke bagian atas yang akan menyebabkan tinggi diafragma

bergeser sekitar 4 cm sehingga diafragma kurang leluasa bergerak. Kebutuhan oksigen pada ibu hamil akan meningkat hingga 20%, sehingga wanita hamil perlu bernapas lebih dalam untuk memenuhi kebutuhan oksigennya. Peningkatan hormon estrogen yang terjadi pada kehamilan juga akan meningkatkan vaskularisasi pada saluran pernapasan atas. Pembesarakan kapiler yang terjadi mengakibatkan edema dan hiperemia pada daerah hidung, faring, laring, trakea, dan bronkus. Hal ini akan menyumbat daerah hidung dan sinus hingga hidung dapat berdarah (epistaksis) serta terjadi perubahan suara pada ibu hamil. Peningkatan vaskularisasi juga dapat menimbulkan pembengkakakn pada membran timpani dan tuba eustaki sehingga menyebabkan gangguan pendengaran, nyeri dan rasa penuh pada telinga (Tyastuti dan Wahyuningsih, 2016).

d. Perubahan pada sistem perkemihan

Perubahan hormon estrogen dan progesteron pada ibu hamil dapat menyebabkan ureter membesar dan penurunan tonus-tonus ototpada saluran kemih menurun. Ibu hamil akan mengalami buang air kecil yang lebih sering (poliuria) akibat peningkatan laju filtrasi glomerulus yang meningkat hingga 69 %. Pada ibu hamil dengan usia kehamilan mencapai timester I dan II, dinding saluran kemih dapat tertekan oleh pembesaran uterus yang akan menyebabkan hidroureter hingga hidronefrosis sementara. Kadar kreatinin, urea dan asam urat dalam darah mungkin dapat menurun, akan tetapi hal tersebut masih bersifat normal (Tyastuti dan Wahyuningsih, 2016).

e. Perubahan pada sistem pencernaan

Dengan adanya peningkatan hormon estrogen dan hCG selama kehamilan, akan menimbulkan gejala mual dan muntah pada ibu hamil. Mual muntah yang terjadi di pagi hari disebut sebagai *Morning Sickness*. Selain itu, adanya perubahan peristaltik usus akan menyebakan timbulnya gejala kembung dan konstipasi.

UNIVERSITAS ISLAM NEGERI
ALAUDDIN
M A K A S S A R

Mual muntah yang dirasakan lebih dari 10 kali per hari merupakan hal yang bersifat tidak normal atau patologis yang disebut dengan istilah hiperemesis gravidarum (Tyastuti dan Wahyuningsih, 2016).

Peningkatan aliran darah menuju panggul dapat menimbulkan peningkatan tekanan vena yang menyebabkan penyakit hemoroid pada akhir kehamilan. Perubahan yang terjadi pada produksi hormon estrogen juga dapat mengakibatkan gusi hiperemia sehingga mudah berdarah. Ibu hamil pada trimester pertama akan mengalami mengalami penurunan nafsu makan yang disebabkan oleh perasaan mual dan muntah dengan intensitas yang meningkat pada usia kehamilan muda. Namun pada trimester kedua mual muntah yang dirasakan mulai berkurang sehingga nafsu makan akan semakin meningkat (Tyastuti dan Wahyuningsih, 2016).

f. Sistem kardiovaskuler (sirkulasi darah)

1) Volume darah. Jumlah volume dan darah total serta volume plasma darah menjadi naik pesat pada ibu hamil yang menginjak usia kehamilan di akhir trimester pertama. Volume darah akan meningkat hingga kira-kira 25% dengan puncaknya pada usia kehamilan 32 minggu, dengan diikuti peningkatan curah jantung (*cardiac output*) yang mencapai kurang lebih 30%. Akibat adanya hemodilusi yang muncul pada usia kehamilan 4 bulan, ibu dengan penyakit jantung akan sampai pada keadaan dekompensasio kordis. Plasma darah akan menunjukkan kenaikan mencapai 40% pada ibu hamil yang mendekati cukup bulan (Fitriahadi, 2017).

2) Nadi dan tekanan darah. Tekanan darah arteri akan menurun terutama pada trimester kedua dan akan meningkat lagi seperti pada prahamil. Tekanan vena pada ekstremitas atas dan bawah akan cenderung meningkat setelah akhir trimester pertama.

UNIVERSITAS ISLAM NEGERI
ALAUDDIN
M A K A S S A R

Nadi pada ibu hamil biasanya meningkat dengan nilai rata-rata menunjukkan 84 kali permenit (Fitriahadi, 2017).

3) Jantung. Pompa jantung pada ibu hamil meningkat kira-kira mencapai 30% setelah kehamilan menginjak usia 3 bulan dan akan kembali menurun pada minggu-minggu terakhir masa kehamilan (Fitriahadi, 2017).

4. Perubahan Psikologis Selama Kehamilan

Ibu hamil selama masa kehamilan mengalami perubahan psikologis maupun emosional. Seorang ibu hamil merasakan bahagia menjadi seorang ibu bagi bayi yang akan dilahirkanya. Namun, beberapa wanita justru merasa khawatir apabila terjadi masalah-masalah dalam kehamilanya, baik kekhawatiran akan dirinya sendiri maupun bayi yang ada dalam kandungannya (Fitriahadi, 2017). Adapun perubahan-perubahan psikologi berdasarkan usia kehamilan adalah sebagai berikut :

a. Trimester I

Trimester I merupakan masa penentuan dalam membuktikan bahwa seeorang wanita benar-benar dalam keadaan hamil. Setiap respon pada ibu hamil setelah mengetahui dirinya hamil memiliki respon yang berbeda – beda. Seorang ibu hamil akan sering mengalami sikap ambivalent atau merasakan perasaan senang dan bahagia karena segera akan menjadi ibu, namun beberapa ibu hamil merasa sedih dan bahkan kecewa setelah mengetahui dirinya hamil. Perasaan sedih dan kecewa ini dapat disebabkan oleh karena perubahan kadar hormone-hormon, berupa hormon progesterone dan estrogen yang akan meningkat selama kehamilan yang menimbulkan mual dan muntah pada pagi hari, perasaan lemah, lelah, serta adanya pembesaran payudara. Seorang ibu yang merasa tidak sehat seringkali merasa membenci kehamilannya.(Tyastuti dan Wahyuningsih, 2016)

Pada trimester pertama seorang ibu hamil akan sering mencari

tanda-tanda kehamilan yang dirasakan untuk lebih meyakinkan dirinya. Perubahan-perubahan yang terjadi pada tubuhnya akan terus diperhatikan dengan seksama. Sikap ibu hamil terhadap suami maupun orang lain juga berbeda–beda, terkadang seorang ibu hanya ingin merahasiakannya karena belum terdapat perbuahan yang signifikan, namun beberapa ibu hamil juga memutuskaan untuk segera memberitahukan kehamilannya kepada suami, anggota keluarga, maupun orang lain (Tyastuti dan Wahyuningsih, 2016).

b. Trimester II

Pada trimester II ini disebut sebagai periode pancaran kesehatan pada ibu hamil sebab pada saat ini ibu hamil akan merasa lebih sehat daripada semester sebelumnya. Di trimester kedua ini tubuh ibu sudah terbiasa dengan kadarkadar hormon yang lebih meningkat dan perasaaan tidak nyaman juga sudah mulai berkurang. Perut ibu pada trimester ini belum terlalu besar sehingga ibu belum terlalu merasakan beban yang berarti. Gerakan bayi pada usia kehamilan ini juga mulai dirasakan dan dan ibu mulai merasakan kehadiran bayinya di dalam perut sebagai seorang diluar dari dirinya sendiri. Beberapa ibu akan merasa terlepas dari sedikit rasa kecemasan, rasa tidak nyaman seperti pada usia kehamilan sebelumnya, dan merasakan meningkatnya libido. Ibu hamil merasa lebih stabil dari sebelumnya, lebih sanggup mengatur diri dengan baik, kondisi atau keadaan ibu hamil lebih menyenangkan, ibu juga mulai terbiasa dengan perubahan-perubahan fisik dalam tubuhnya, serta mulai menerima dan mengerti tentang kehamilannya (Tyastuti dan Wahyuningsih, 2016).

c. Trimester III

Masa kehamilan yang menginjak trimester ketiga sering disebut sebagi periode menunggu dan waspada sebab pada masa itu ibu hamil merasa tidak sabar untuk menunggu kelahiran bayinya. Adanya gerakan bayi dan perut yang semakin membesar merupakan dua hal yang mengingatkan ibu akan bayi yang dikandungnya. Pada usia

UNIVERSITAS ISLAM NEGERI
ALAUDDIN
M A K A S S A R

kehamilan ini ibu mulai merasa khawatir dan cemas bahwa bayinya akan lahir sewaktu – waktu. Hal tersebut dapat menyebabkan peningkatan kewaspadaan pada ibu akan munculnya tanda dan gejala terjadinya persalinan. Ibu seringkali merasa khawatir atau takut hingga cemas jika bayi yang akan dilahirkannya lahir dalam keadaan tidak normal. Ibu juga akan bersikap sigap melindungi bayinya dan akan menghindari dari orang atau benda yang dianggapnya dapat mengancam keamanan bayinya. Seorang ibu mulai merasakan takut akan rasa nyeri dan bahaya fisik yang akan timbul pada saat waktu melahirkan tiba. Selain itu, rasa tidak nyaman akibat kehamilan muncul kembali pada trimester ketiga ini dan ibu yang merasa bahwa dirinya terlihat aneh atau jelek. Pada trimester inilah ibu sangat memerlukan dukungan dari suami, keluarga dan tenaga kesehatan yang akan membantu proses persalinan. Sebab pada trimester ketiga adalah masa persiapan aktif untuk menati kelahiran bayi dan menjadi orang tua (Tyastuti dan Wahyuningsih, 2016).

C. Kecemasan Pada Ibu Hamil

1. Definisi Kecemasan Pada Ibu Hamil

Kecemasan pada ibu hamil adalah kecemasan yang dirasakan seorang ibu hamil terkait dirinya sendiri dan janin di dalam kandungannya yang dipengaruhi oleh suatu pengalaman atau kondisi pada kehamilan sebelumnya, status anak yang dikandung yang berhubungan dengan pengambilan keputusan, kondisi kesehatan ibu, kemampuan dan kesiapan ekonomi keluarga, bayangan ibu terhadap kondisi bayi seperti keguguran, lahir cacat, kembar, kelahiran prematur serta pandangan ibu tentang hal-hal seputar persalinan (Mardhiyah, 2020).

Kecemasan pada saat kehamilan sering timbul akibat ibu merasa tidak mampu menjalankan tugas-tugas tertentu sebagai ibu bagi anak-anaknya kelak, kecemasan yang muncul pad masa kehamilan juga

merupakan kecemasan yang timbul akibat individu dan proses-proses yang akan dihadapi pada situasi tertentu yang penuh tuntutan menjelang masa persalinan (Gusti dkk, 2017).

2. Epidemiologi

Menurut Depkes RI tahun 2008, terdapat 373.000.000 orang ibu hamil di Indonesia yang mengalami kecemasan dan sebanyak 107.000.000 orang (28,7%) ibu hamil mengalami kecemasan dalam menghadapi persalinan. Adanya perubahan-perubahan psikologis pada ibu hamil terutama kecemasan ibu dalam menghadapi persalinan sangat bervariasi tingkatannya (Aniroh dan Fatimah, 2019).

Setiap kehamilan dan persalinan mempunyai sifat dan kondisi yang berbeda-beda baik dirasakan pada trimester I, trimester II, maupun trimester III, serta pada ibu primigravida maupun multigravida. Berdasarkan penelitian di Indonesia yang telah dilakukan pada primigravida trimester III, didapatkan sebanyak 33,93% mengalami kecemasan. Selain itu, didapatkan hasil ibu hamil normal dalam menghadapi persalinan mengalami 47,7% kecemasan berat, 16,9% kecemasan sedang, dan 35,4% mengalami kecemasan ringan (Putri, 2015).

UNIVERSITAS ISLAM NEGERI
ALAUDDIN
M A K A S S A R

3. Etiologi

Menurut WHO (2019) berbagai hipotesis menerangkan bahwa timbulnya cemas pada ibu hamil mulai dari teori biologi (perubahan hormonal dan neurokimia), psikologis (tipe kepribadian dan cara berpikir), dan sosial (tingkat pendidikan, penghasilan, hubungan dengan pasangan, kekerasan dalam rumah tangga).

4. Patofisiologi Kecemasan Pada Ibu Hamil

Gambar 2.2 Patofisiologi Kecemasan Pada Ibu Hamil
Sumber : (Guyton, 2014)

Kecemasan pada ibu hamil secara fisiologis yang dapat menyebabkan lepasnya hormon stres antara lain *Adreno Cortico Tropin Hormone* (ACTH), kortisol, katekolamin, *ß-Endorphin*, *Growth Hormone* (GH), prolaktin dan *Lutenizing Hormone* (LH)/*Folicle Stimulating Hormone* (FSH). Lepasnya hormon-hormon stres tersebut mengakibatkan terjadinya vasokonstriksi sistemik, termasuk diantaranya konstriksi vasa utero plasenta yang menyebabkan gangguan aliran darah di dalam rahim, sehingga penyampaian oksigen ke dalam miometrium terganggu dan mengakibatkan lemahnya kontraksi otot rahim (Fanny dkk, 2019).

Menurut Guyton (2014) secara fisiologis kecemasan akan mengaktivasi amygdala yang merupakan bagian dari sistem limbik yang berhubungan dengan komponen emosional dari otak. Respon neurologis dari amygdala ditransmisikan dan menstimulasi respon hormonal dari hipotalamus. Hipotalamus akan melepaskan hormon CRF (*Corticotropin-Releasing Factor*) yang menstimulasi hipofisis untuk melepaskan hormon lain yaitu ACTH (*Adrenocorticotropic Hormone*) ke dalam darah. ACTH sebagai gantinya menstimulasi kelenjar adrenal untuk menghasilkan kortisol, suatu kelenjar kecil yang berada di atas ginjal. Semakin berat stres, kelenjar adrenal akan menghasilkan kortisol semakin banyak dan menekan sistem imun. Hipotalamus pada sistem limbik bertanggungjawab untuk respon internal laju pernafasan yang

meningkatkan tekanan darah dan penyebaran darah ke otak, termasuk semakin meningkatnya denyut jantung.

Tingkat stres yang tinggi pada maternal dapat menyebabkan peningkatan kadar CRH pada kehamilan. Diketahui bahwa stres kronis selama kehamilan akan mengakibatkan peningkatan dan pelepasan hormon yang berperan dalam persalinan, diantaranya CRH, ACTH, kortisol, esterogen, progesteron, prostaglandin, dan hormon lainnya. Stres kronis akan menstimulasi pengaktivan HPA aksis. Semua proses ini yang menyebabkan persalinan preterm dan berat bayi lahir rendah (BBLR) (Cunningham, 2012; Ganong *et al.*, 2014).

Secara khusus, perubahan tingkat produksi hormon CRH dan kortisol pada pertengahan sampai akhir kehamilan sebagai respons terhadap stres berpengaruh terhadap penurunan hormon progesteron yang berfungsi mempertahankan kehamilan, selanjutnya dengan terjadinya ketidakseimbangan rasio esterogen dan progesteron, akibatnya terjadi penurunan hormon progesteron akibat kortisol yang merangsang munculnya hormon prostaglandin yang menjadi pencetus kontraksi dan meningkatkan intensitas kontraksi. Hal inilah yang dapat menyebabkan peningkatan risiko kelahiran premature dan BBLR (Latendresse dan Ruiz, 2011).

UNIVERSITAS ISLAM NEGERI
ALAUDDIN
M A K A S S A R

5. Faktor Yang Mempengaruhi

Berikut ini beberapa faktor – faktor yang dapat berpengaruh terhadap kecemasan ibu dalam menghadapi persalinan yakni:

a. Usia

Usia merupakan lamanya ukuran waktu untuk hidup seseorang yang terhitung sejak dilahirkan. Semakin dewasa usia seseorang, maka semakin matang dan akan lebih baik cara berpikir maupun bekerja seseorang karena pengalaman jiwa yang telah dilalui akan mempengaruhi perilaku seseorang (Rahayu, 2019). Gangguan kecemasan dapat terjadi di semua usia utamanya pada usia dewasa

dan lebih banyak terjadi pada wanita daripada laki-laki. Sebagian besar kecemasan terjadi pada usia 21 – 45 tahun (Sadock dan Sadock, 2015).

Ibu dengan usia yang terlalu muda (< 20 tahun) dan usia yang terlalu tua (≥ 35 tahun) saat menjalani masa kehamilan akan memberikan dampak terhadap perasaan takut dan cemas yang kemudian akan semakin bertambah cemas menjelang proses persalinan. Hal itu dikarenakan ibu yang hamil pada usia tersebut termasuk kedalam kategori kehamilan berisiko tinggi. Selain itu, ibu yang hamil pada usia 35 tahun keatas berisiko melahirkan bayi preterm dan janin besar (macrosomia). (Usia ibu yang paling aman dalam menjalani masa kehamilan dan persalinan adalah usia 20- 35. Adapun usia ibu hamil yang memiliki resiko tinggi terhadap kehamilan adalah kurang dari usia 20 tahun atau lebih dari usia 35 tahun. Hal tersebut dikaitkan dengan jumlah kebutuhan zat besi pada usia kurang dari 20 tahun meningkat ditambah pengetahuan yang masih rendah, sedangkan pada rentang usia lebih dari 35 tahun kondisi fisik dan daya tahan tubuh dari seorang wanita sudah menurun sehingga rentan terhadap penyakit yang akan menjadi komplikasi pada masa kehamilan (Pradhan, Baru dan Dharua, 2019).

Semakin bertambah usia sesorang dan semakin matang dalam berfikir dan bekerja. Dari segi kepercayaan pasien yang menderita penyakit kronis, seseorang yang lebih dewasa akan lebih percaya diri dari orang yang belum tinggi kedewasaannya. Makin tua umur seseorang makin konsentrasi dalam menggunakan koping dalam masalah yang dihadapi (Lubis, 2016). Kematangan kepribadian inidividu akan mempengaruhi kecemasan yang dihadapinya. Kepribadian individu yang lebih matur maka lebih sukar mengalami gangguan akibat kecemasan, karena individu mempunyai daya adaptasi yang lebih besar terhadap kecemasan (Lubis, 2016).

b. Gravida

UNIVERSITAS ISLAM NEGERI
ALAUDDIN
M A K A S S A R

Gravida adalah seorang ibu yang dalam keadaan hamil, biasanya disimbolkan menggunakan huruf G pada status gravida (W. A. Newman, 2011). Berdasarkan jumlahnya kehamilan seorang ibu dibedakan menjadi dua bagian, yaitu sebagai berikut:

1) Primigravida adalah seorang wanita yang hamil untuk pertama kalinya.
2) Multigravida adalah seorang wanita yang hamil dan sebelumnya sudah pernah hamil sedikitnya dua kali (W. A. Newman, 2011).

Ibu hamil primigravida merupakan kehamilan pertama kali dialaminya sehingga menginjak trimester III akan merasakan cemas karena semakin dekat dengan proses persalinan. Ibu dengan paritas pertamakali biasanya masih mengalami kesulitan selama beradaptasi dengan kehamilannya. Selain itu, pengetahuan dan pengalaman yang dimiliki seputar kehamilan masih lebih sedikit dibandingkan dengan wanita paritas tinggi. Pada ibu primigravida biasanya kesulitan dalam mengenali adanya perubahan yang terjadi dalam tubuhnya sehingga akan merasakan ketidaknyamanan selama masa kehamilan. Sedangkan ibu yang pernah hamil dan melahirkan sebelumnya (multigravida), perasaan cemas yang dirasakan hanya berhubungan dengan pengalaman masa lalu yang pernah dialaminya selama kehamilan dan proses persalinan (Heriani, 2016).

c. Usia Kehamilan

Kehamilan berlangsung selama 9 bulan menurut penanggalan internasional yaitu 10 bulan menurut penanggalan luar, atau sekitar 40 minggu. Kehamilan dibagi menjadi tiga periode yakni per tiga bulanan atau trimester. Trimester pertama merupakan periode minggu pertama sampai minggu ke-13. Trimester kedua yaitu periode minggu ke14 sampai ke-26, sedangkan trimester ketiga yaitu minggu ke-27 sampai kehamilan cukup bulan (38 sampai 40 minggu) (Hidayat dan Sumarni, 2016).

UNIVERSITAS ISLAM NEGERI
ALAUDDIN
M A K A S S A R

Hasil penelitian menunjukkan bahwa sebagaian besar kehamilan ibu pada trimester III sebanyak 56,5%. Semakin tua kehamilan, maka perhatian dan pikiran ibu hamil mulai tertuju pada sesuatu yang dianggap klimaks, sehingga kecemasan dan ketakutan yang dialami ibu hamil akan semakin intensif saat menjelang persalinan (Hidayat dan Sumarni, 2016).

Puncak perhatian ibu terhadap kajian sehat-sakit selama kehamilan sering terjadi pada umur kehamilan tua. Prediksi dan proteksi ibu pada kondisi kehamilan dan kemungkinan yang akan terjadi selama persalinan menjadi fokus bahasan dalam sistem keluarga. Ibu cenderung merasa canggung dan ambigu untuk memutuskan dan menyiapkan kebutuhan persalinan. Pengalaman masa lalu ibu juga menjadi hal penting sebagai dasar penilaian menghadapi persalinan berikutnya. Predisposisi yang terikat pada kerakter maternitas ibu (umur kehamilan) menciptakan koping destruktif akibat sifat statis umur kehamilan ibu. keadaan yang berkepanjangan dan tanpa intervensi tepat semakin mengaskan derjat kecemasan ibu hamil dalam mengahadapi persalinan (Hidayat dan Sumarni, 2016).

UNIVERSITAS ISLAM NEGERI
ALAUDDIN
M A K A S S A R

d. Pendidikan

Pendidikan memiliki arti masing–masing bagi setiap orang. Pendidikan berperan dalam merubah pola pikir, tingkah laku, hingga pengambilan suatu keputusan. Dengan tingkat pendidikan yang cukup akan mempermudah dalam mengidentifikasi stresor dalam diri seseorang maupun dari luar dirinya (Sadock dan Sadock, 2015).

Menurut Undang-Undang Sistem Pendidikan Nasional No. 20 Tahun 2003, jenjang pendidikan terdiri dari:

1) Pendidikan dasar berbentuk sekolah dasar (SD) dan madrasah ibtidaiyah (MI) atau bentuk lain yang sederajat serta sekolah menengah pertama (SMP) dan madrasah tsanawiyah (MTs),

atau bentuk lain yang sederajat.

2) Pendidikan menengah berbentuk sekolah menengah atas (SMA), madrasah aliyah (MA), sekolah menengah kejuruan (SMK), dan madrasah aliyah kejuruan (MAK), atau bentuk lain yang sederajat.
3) Pendidikan tinggi merupakan jenjang pendidikan setelah pendidikan menengah yang mencakup program pendidikan diploma, sarjana, magister, spesialis, dan doktor yang diselenggarakan oleh pendidikan tinggi (UU Sisdiknas, 2003).

Sebuah penelitian menunjukkan bahwa semakin tinggi pendidikan seorang ibu maka semakin baik pula pengetahuannya tentang perawatan bayi. Hal tersebut dikaitkan dengan seorang dengan pendidikan seseorang semakin mudah menerima informasi sehingga semakin banyak pula pengetahuan yang dimiliki. Sebaliknya dengan pendidikan yang rendah akan menghambat bertambahnya pengetahuan seseorang. Sehingga pendidikan memiliki peran penting yang positif dalam tindakan ibu ketika mengalami tanda bahaya kehamilan. Sebab informasi yang telah terima sebelumnya, membuat wanita yang berpendidikan cenderung lebih sadar untuk melakukan pemeriksaan dan lebih sigap apabila terjadi hal-hal yang membahayakan kehamilannya (Waqidil dan Adini, 2016).

Selain itu, anak yang lahir dari ibu yang kurang berpendidikan memiliki angka kematian yang lebih tinggi daripada dari ibu yang memiliki berpendidikan. Selama tahun 1998-2007, angka kematian bayi pada anak-anak dari ibu yang tidak berpendidikan adalah 73 per 1.000 kelahiran hidup, sedangkan angka kematian bayi pada anak-anak dari ibu yang berpendidikan menengah atau lebih tinggi adalah 24 per 1.000 kelahiran hidup. Perbedaan ini disebabkan oleh perilaku dan pengetahuan tentang kesehatan yang lebih baik di antara perempuan-perempuan yang

UNIVERSITAS ISLAM NEGERI
ALAUDDIN
M A K A S S A R

berpendidikan (Irhamnia Sakinah, 2019).

e. Pekerjaan

Pekerjaan merupakan suatu kegiatan sosial yang dilaukan oleh individu atau kelompok dengan menempatkan upaya selama waktu dan ruang tertentu dengan mengharapkan suatu penghargaan moneter (atau berupa bentuk lain), atau tanpa mengharapkan sebuah imbalan, tetapi dengan rasa kewajiban kepada orang lain. Pekerjaan menggambarkan sebuah aktivitas dan tingkat kesejahteraan ekonomi yang akan didapatkan. (Wiltshire, 2016)

Jenis pekerjaan dapat mempengaruhi tinggi rendahnya suatu aktifitas fisik pada ibu selama masa kehamilan. Pekerjaan ibu berkaitan dengan aktivitas yang berkaitan dengan ibu hamil (Hidayat dan Sumarni, 2016).

f. Status Ekonomi

Status ekonomi adalah kedudukan atau posisi seseorang dalam masyarakat, status ekonomi adalah gambaran tentang keadaan seseorang atau suatu masyarakat yang ditinjau dari segi sosial ekonomi, gambaran itu seperti tingkat pendidikan, pendapatan dan sebagainya. Status ekonomi kemungkinan besar menjadi bentuk gaya hidup suatu keluarga (Hardiyanti, 2017). Penggolongan tingkat ekonomi dapat ditinjau melalui jumlah penghasilan atau pendapatan keluarga yang dapat dibagi menjadi 3 tingkat Menurut tingkat ekonomi masyarakat, antara lain sebagai berikut:

1) *Upper Class* (tingkat atas), yakni jumlah penghasilan mencapai >2x upah minimum kota (Hardiyanti, 2017). Berdasarkan Peraturan Gubernur Sulawesi Selatan Nomor 14.15/X tanggal 27 Oktober 2020 tentang Penetapan Upah Minimum Provinsi Sulawesi Selatan Tahun 2021, hasil penetapan upah minimum

kota (UMK) Makassar Tahun 2021 sebesar Rp 3.255.423, sehingga pendapatan lapisan ekonomi kelas atas >2x UMP yaitu >Rp 6.510.846.

2) *Midlle Class* (tingkat menegah), yakni jumlah pendapatan berada diantara tingkat ekonomi bawah dan atas (Hardiyanti, 2017). Sehingga pendapatan ekonomi kelas menengah berdasarkan UMK yaitu berkisar Rp 3.255.423 - Rp 6.510.846
3) *Lower Class* (tingkat bawah), yakni jumlah pengasilan berada di bawah UMP (Hardiyanti, 2017). Sehingga pendapatan ekonomi kelas bawah berdasarkan UMK yaitu <Rp 3.255.423.

Status ekonomi atau pendapatan keluarga yang cukup memadai membuat ibu hamil lebih siap dalam menghadapi kehamilannya karena biaya-biaya yang dibutuhkan selama dan setelah kehamilan. Tingkat ekonomi yang rendah dapat menganggu kondisi psikologis ibu dan tingkat kecemasan akan bertambah. Tingkat ekonomi yang rendah cenderung akan susah dalam memenuhi kebutuhan setiap hari sehingga akan menimbulkan masalah-masalah baru dalam keluarga (Rahmita, 2017).

Status ekonomi orang tua akan mempengaruhi kebutuhan-kebutuan untuk anak yang nantinya akan mempengaruhi pertumbuhan dengan perkembangan anak. Semakin tinggi tingkat pendapatan orang tua maka akan semakin rendah tingkat kecemasan orang tua dan semakin rendah tingkat pendapatan maka akan semakin tinggi tingkat kecemasan orang tua. Status ekonomi akan mempengaruhi kebutuhan primer, sekunder dan tertier kemudian secara tidak langsung juga akan menentukan pertumbuhan dan perkembangan anak. Tingkat pendapatan yang semakin tinggi semakin besar peluangnya untuk bisa berkesempatan untuk hidup dalam lingkungan yang sehat maka semakin rendah tingkat kecemasan orang tua begitu pula sebaliknya semakin rendah tingkat pendapatan maka akan semakin tinggi tingkat kecemasan orang tua

(Rahmita, 2017).

g. Riwayat Pemeriksaan Kehamilan (Riwayat ANC)

Antenatal Care adalah pengawasan sebelum persalinan terutama ditujukan pada petumbuhan dan perkembangan janin dalam Rahim (Annisha Helvian, 2019). *Antenatal Care* ini dilakukan sebagai pencegahan, pemantauan, dan pengontrolan penyakit yang dialami ibu selama masa kehamilan (Mukarram, 2020).

Upaya menurunkan AKI (hamil, melahirkan, dan nifas) sangat dibutuhkan pelayanan *Antenatal Care* (ANC) yang berkualitas sesuai standar kebijakan pemerintah, yaitu sekurang-kurangnya 4 kali selama masa kehamilan, 1 kali pada trimester pertama, 1 kali pada trimester kedua, dan 2 kali pada trimester ketiga. Ibu hamil sebaiknya dianjurkan kontak dengan bidan atau dokter sedini mungkin semenjak dirinya hamil untuk mendapatkan pelayanan/asuhan antenatal. Pelayanan antenatal adalah pelayanan kesehatan oleh tenaga kesehatan profesional (dokter spesialis kandungan dan kebidanan, dokter umum, bidan, dan perawat) kepada ibu hamil selama masa kehamilan yang mengikuti pedoman pelayanan antenatal yang ada dengan titik berat pada kegiatan promotif dan preventif (Annisha Helvian, 2019).

Ibu hamil yang patuh melakukan kunjungan ANC akan memperoleh kemudahan untuk mendapatkan informasi mengenai pentingnya menjaga kehamilan, memperoleh bantuan secara profesional apabila mendapat masalah dalam proses kehamilannya, dan mendapatkan pelayanan kesehatan, sehingga ibu terdorong untuk melakukan kunjungan kehamilan secara teratur (Amelia dan Nurlaela, 2019)

Kecemasan menjadi salah satu faktor yang mempengaruhi kunjungan ibu hamil. Kecemasan sering terjadi pada ibu hamil selama masa kehamilan. Tingkat kecemasan ibu hamil berbeda –

UNIVERSITAS ISLAM NEGERI
ALAUDDIN
M A K A S S A R

beda dan sangat tergantung pada sejauh mana ibu hamil itu mempresepsikan kehamilanya (Janiwarty B, 2013). Menurut hasil penelitian Laila dan Emi (2017) ibu hamil 73,7% mengalami kecemasan akibat tidak patuh melakukan kunjungan ANC.

i. Kondisi Medis

Kondisi medis dapat diketahui dengan memeriksakan kehamilan ke pelayanan kesehatan. Tujuannya untuk memantau kemajuan kehamilan, meningkatkan dan mempertahankan kesehatan fisik dan mental ibu hamil, serta mengenali secara dini adanya ketidaknormalan atau komplikasi yang mungkin terjadi selama kehamilan. Bagi seorang ibu yang mengalami gangguan kesehatan selama kehamilan tentunya akan mengalami kecemasan. Pada mereka yang memiliki janin dengan resiko tinggi untuk kelainan bawaan kecemasan makin meningkat, sedangkan wanita dengan komplikasi kehamilan adalah dua kali cenderung memiliki ketakutan terhadap kelemahan bayi mereka atau menjadi depresi (Siallagan dan Lestari, 2018).

Status kesehatan dapat mempengaruhi kecemasan hal ini sesuai dengan teori yang menyatakan seorang ibu yang mengalami gangguan kesehatan akan lebih banyak mengalami kecemasan. Bagi seorang ibu yang mengalami gangguan kesehatan selama kehamilan salah satunya tekanan darah tentunya akan mengalami kecemasan, dan wanita dengan komplikasi kehamilan adalah dua kali cenderung memiliki tingkat kecemasan yang meningkat (Siallagan dan Lestari, 2018).

j. Dukungan Suami

Apabila ibu telah akan melakukan persalinan sebaiknya dilakukan persiapan pendampingan oleh pihak keluarga terkhusus oleh suami. Dukungan suami memiliki peran penting dalam perkembangan kehamilan dan kesiapan persalinan sang ibu, sebagai contoh suami dapat membantu untuk menyiapkan berbagai kebutuhan baik dari segi nutrisi maupun dukungan psikologis bagi si ibu. Adanya suami bisa memberikan dukungan psikologis yang akan meninkatkan kepercayaan diri, dan mengontrol rasa cemas saat persalinan sang ibu. Namun baiknya, suami dapat bersinergi dengan anggota keluarga lainnya maupun kerabat dalam memberikan *support* dan fasilitas kepada ibu hamil dalam mempersiapkan kehamilan dan persalinannya. (Sari, 2018)

6. Alat Ukur

Kuesioner PASS merupakan kuesioner pertama yang hingga saat ini mampu menyaring dan mencatat berbagai macam gangguan kecemasan secara khusus pada periode perinatal. Pada kuesioner PASS ini dikembangkan dan telah dilakukan uji validasi pada penelitian yang berjudul *The Perinatal Anxiety Screening Scale : Development Preliminary Validation* di King Edward Memorial Hospital Australia Barat. PASS menjadi instrumen self-report yang dirancang untuk skrining masalah kecemasan pada wanita hamil dan postpartum (kurang dari 1 tahun). PASS terdiri dari 31 item pertanyaan yang terbukti valid dan *reliable*. Empat domain yang diukur adalah kekhawatiran berlebihan dan ketakutan khusus, perfeksionisme, kontrol dan trauma (Somerville *et al.*, 2014).

Kuesioner PASS memiliki nilai sensitivitas 0,7 dan spesifisitas 0,3. Kuesioner PASS tidak perlu dilakukan pengujian *reliability* ulang karena sudah memiliki kriteria konsisten dengan nilai reliabilitas tinggi (*cronbach's* α= 0,86-0,90). PASS merupakan skala

lengkap yang memiliki keandalan sangat baik (*cronbach's* α= 0,96) (Somerville *et al.*, 2014). PASS terdiri dari 31 pertanyaan dengan 4 pilihan jawaban dengan pemberian skor: 0 untuk jawaban tidak pernah, skor 1 untuk kadang-kadang, skor 2 untuk jawaban sering, dan skor 3 untuk jawaban selalu dengan kategori hasil skor yang diperoleh:

a. 0 – 20 = tidak cemas
b. 21 – 26 = cemas ringan
c. 27 – 40 = cemas sedang
d. 41 – 93 = cemas berat.

7. Dampak Kecemasan Ibu Hamil pada Proses Persalinan

Dampak kecemasan yang dialami ibu saat persalinan ibu akan merasakan nyeri atau rasa sakit yang berlebihan. Rasa takut akan menghalangi proses persalinan karena ketika tubuh manusia mendapatkan sinyal rasa takut, tubuh akan mengaktifkan pusat siaga dan pertahanan. Akibatnya rahim hanya mendapatkan sedikit aliran darah sehingga menghalangi proses persalinan dan mengakibatkan rasa nyeri serta menyebabkan waktu melahirkan menjadi lebih panjang. Ibu akan menjadi lebih lelah, kehilangan kekuatan, pembukaan menjadi lebih lama. Perasaan takut selama proses persalinan dapat mempengaruhi his dan kelancaran pembukaan, sehingga dapat mengganggu proses persalinan (Maki *et al.*, 2018).

Kecemasan selama kehamilan juga akan berhubungan dengan terjadinya indeks resistensi pada arteri uterin ibu. Hal tersebut akibat adanya peningkatan konsentrasi noradrenalin dalam plasma darah yang akan mengganggu aliran darah ke uterus. Sebab uterus sangat sensitif terhadap noradrenalin dan menyebabkan timbulnya efek vasokontriksi. Proses ini akan mengakibatkan terhambatnya masa pertumbuhan dan perkembangan janin intra uterin akibat kekurangan oksigen dan nutrisi sehingga menyebabkan bayi berat badan lahir rendah (BBLR). Dengan adanya kondisi cemas pada ibu hamil juga akan merangsang peningkatan

UNIVERSITAS ISLAM NEGERI
ALAUDDIN
M A K A S S A R

hormon kortikotropin yang akan berinteraksi dengan hormon oksitoksin dan progstaglandin. Hormon oksitoksin ini akan memediasi kontraksi uterus sehingga terjadi kelahiran sebelum waktunya atau bayi lahir dalam keadaan prematur (Maki *et al.*, 2018).

Selain itu, tingkat kecemasan sangat berpengaruh terhadap kesejahteraan ibu hamil maupun janin yang didalam kandungan. Tingkat kecemasan yang rendah pada ibu hamil dapat mengurangi komplikasi yang ditimbulkan sehingga secara tidak langsung dapat mengurangi Angka kematian ibu (AKI) dan Angka Kematian Bayi (AKB) di Indonesia, sedangkan tingkat kecemasan yang tinggi dapat memperberat komplikasi yang terjadi dan meningkatkan AKI dan AKB (Siallagan dan Lestari, 2018).

UNIVERSITAS ISLAM NEGERI
ALAUDDIN
MAKASSAR

D. Kerangka Teori

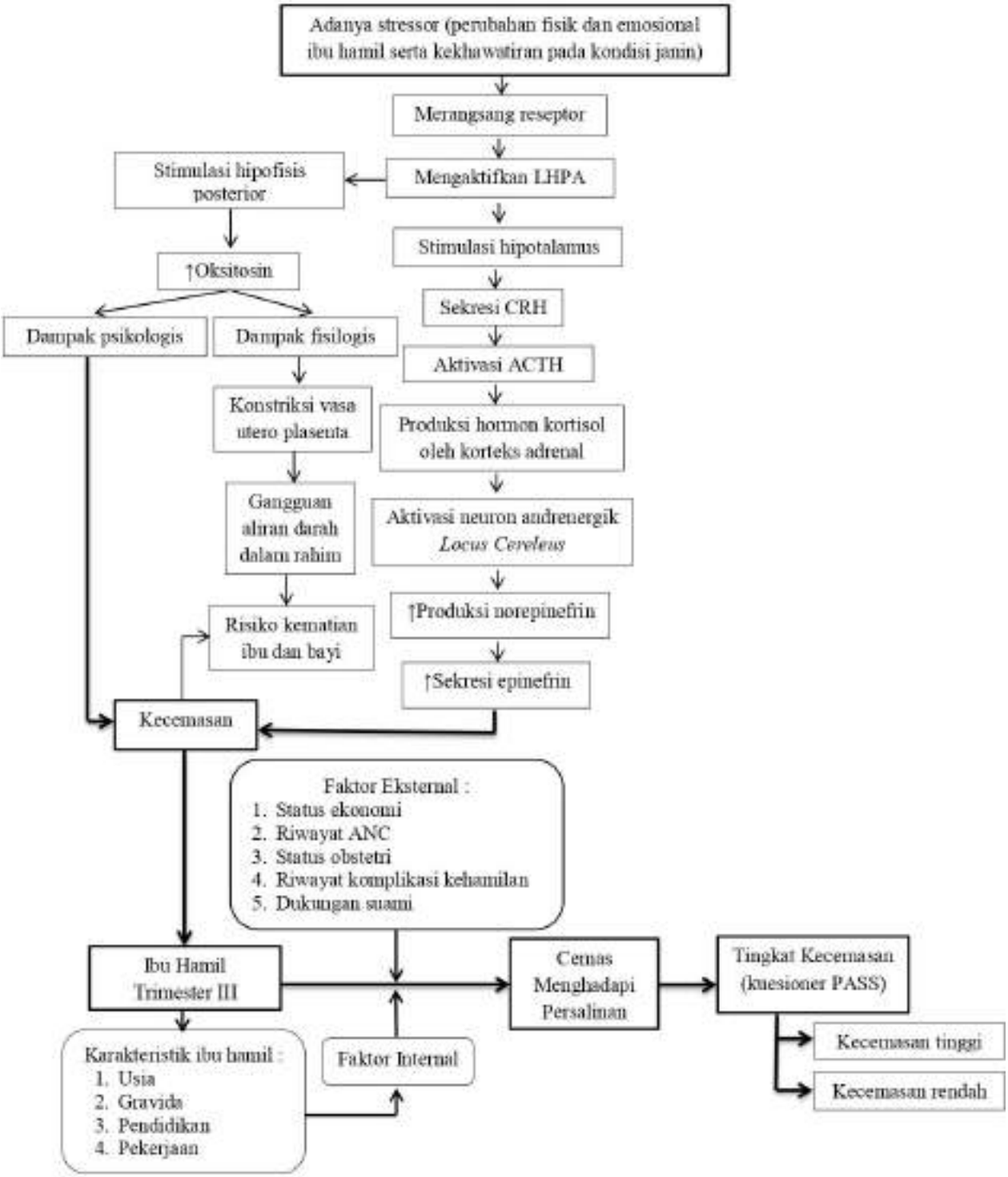

Skema 2.1 Kerangka Teori

E. Kerangka Konsep

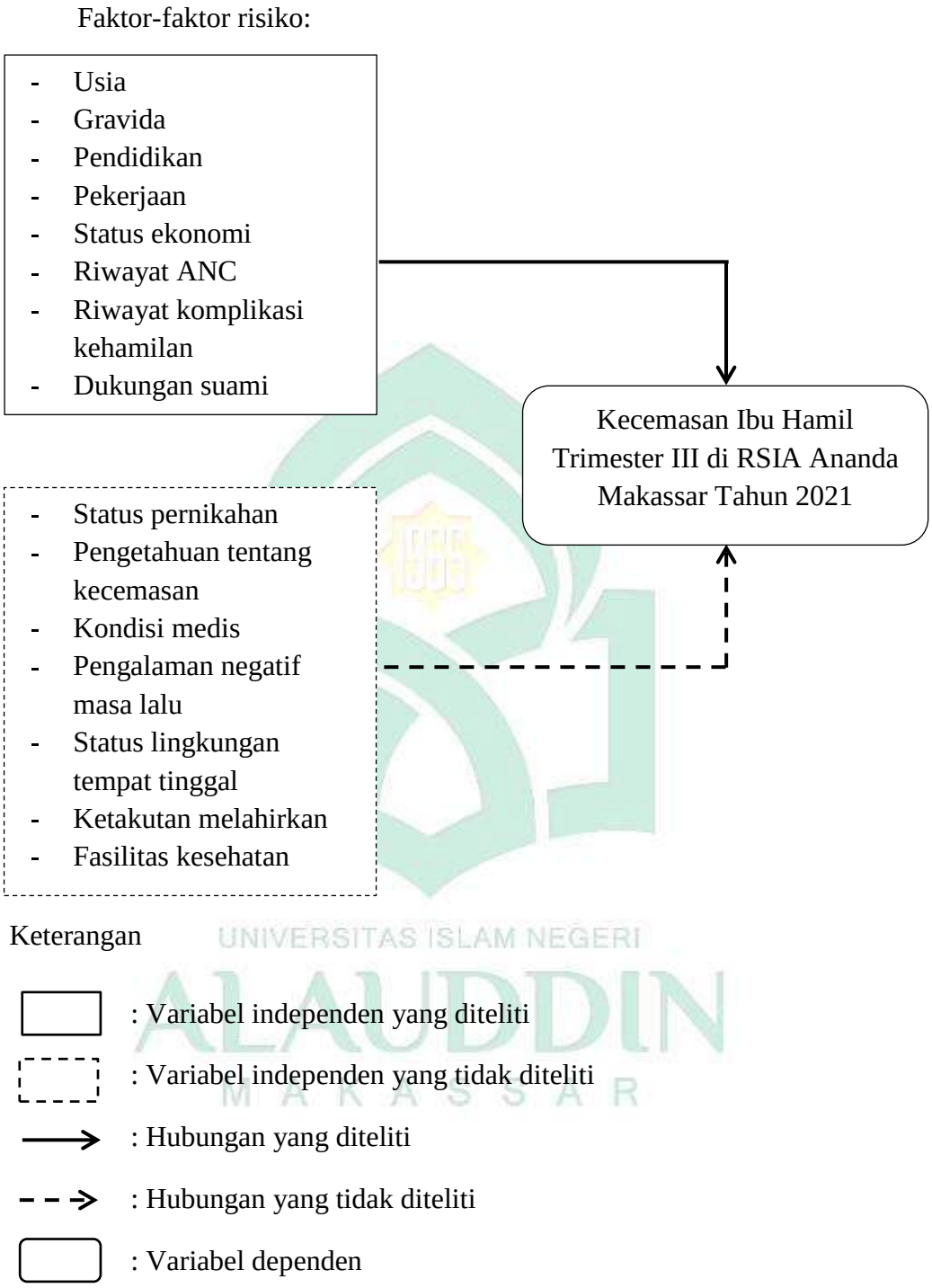

Skema 2.2 Kerangka Konsep

UNIVERSITAS ISLAM NEGERI
ALAUDDIN
MAKASSAR

BAB III
METODOLOGI PENELITIAN

A. Desain Penelitian

Penelitian ini adalah penelitian kuantitatif dengan desain penelitian analitik observasional melalui pendekatan *cross sectional y*akni penelitian yang menekankan waktu pengukuran atau observasi variabel dependen dan independen dalam suatu waktu.

B. Lokasi dan Waktu Penelitian

1. Lokasi Penelitian

   Penelitian ini dilakukan di RSIA Ananda Makassar.

2. Waktu Penelitian

   Penelitian ini dilakukan pada bulan November - Desember 2021.

C. Populasi dan Sampel

a. Populasi

Populasi adalah wilayah generalisasi yang terdiri atas objek dan subjek yang mempunyai kuantitas dan karakteristik tertentu yang ditetapkan oleh peneliti untuk dipelajari dan kemudian ditarik kesimpulannya. Populasi dalam penelitian ini adalah ibu hamil trimester III yang melakukan ANC di RSIA Ananda Makassar pada bulan November tahun 2021 yang berjumlah 154 orang.

b. Sampel

Sampel merupakan bagian populasi yang terjangkau yang akan digunakan sebagai subjek penelitian, yang diperoleh melalui sampling. Pengambilan sampel dilakukan menggunakan metode *purpossive sampling*. Karakteristik sampel pada penelitian ini ibu hamil trimester III yang melakukan ANC di RSIA Ananda Makassar pada bulan November tahun 2021.

Teknik pengukuran jumlah sampel menggunakan rumus slovin yaitu:

$$\frac{N}{1 + Ne^2}$$

Keterangan

n : jumlah sampel minimal

N : jumlah populasi

e : *error margin*

Diketahui dari pengambilan data awal di RSIA Ananda Makassar, jumlah ibu hamil trimester III yang melakukan ANC di RSIA Ananda Makassar pada bulan November tahun 2021 berjumlah 154 orang sehingga jumlah sampel minimal yang dibutuhkan adalah:

$$\frac{154}{1 + (154\text{x}0{,}05^2)} = 111{,}19 \rightarrow 111$$

Dari hasil tersebut diperoleh jumlah sampel yang dibutuhkan pada penelitian ini adalah 111 orang ibu hamil trimester III yang melakukan ANC di RSIA Ananda Makassar pada bulan Novmeber tahun 2021.

1. Kriteria inklusi :
   a) Ibu hamil trimester III.
   b) Ibu yang bersedia menjadi responden.
   c) Ibu yang memiliki smartphone.
2. Kriteria Ekslusi
   a) Ibu yang tidak dapat membaca/menulis.
   b) Ibu dengan kehamilan yang tidak dikehendaki.
   c) Ibu dengan komplikasi kehamilan yang serius sehingga tidak mampu mengisi kuesioner.
   d) Ibu dengan gangguan kejiwaan sehingga kehilangan kemampuan berpikir rasional.
   e) Ibu yang tidak dapat dihubungi saat pengumpulan sampel.

UNIVERSITAS ISLAM NEGERI
ALAUDDIN
MAKASSAR

D. Metode Pengumpulan Data

Data yang digunakan dalam penelitian ini adalah data primer dan data sekunder. Data primer merupakan data yang diperoleh langsung oleh peneliti melalui kuesioner penelitian yang akan dibagikan kepada responden secara langsung dan melalui *google form*, sedangkan data sekunder diperoleh dari rekam medis RSIA Ananda Makassar berupa data jumlah beserta kontak personal ibu hamil trimester III yang terdaftar melakukan ANC di RSIA Ananda Makassar pada bulan November tahun 2021.

E. Instrumen Penelitian

Instrumen penelitian yang digunakan oleh peneliti adalah kuesioner. Kuesioner merupakan alat ukur dengan bentuk beberapa pertanyaan. Peneliti menggunakan kuesioner terbuka dan berbentuk *checklist* atau daftar cek yaitu suatu daftar yang berisi subjek dan aspek aspek yang akan diamati.

1. Kuesioner demografi

   Kuesioner ini merupakan kuesioner yang telah dimodifikasi dari kuesioner penelitian yang telah dilakukan oleh Sinta Ratnasari (2019) yang berisikan pertanyaan terbuka dan berbentuk *checklist* atau daftar cek mengenai data demografi responden yang merupakan bagian dari variabel independen. Adapun pertanyaan yang perlu dilengkapi oleh responden dalam kuesioner demografik antara lain nama/inisial ibu, usia, gravida, pendidikan terakhir, pekerjaan, status ekonomi, jumlah pemeriksaan kehamilan, dan riwayat komplikasi kehamilan sebelumnya.

2. Kuesioner dukungan suami

   Kuesioner dukungan suami ini merupakan kuesioner dari penelitian yang telah dilakukan oleh Sari (2018) yang terdiri dari 25 pertanyaan berupa dukungan suami terhadap dukungan emosional, penilaian, instrumental, dan informasi terhadap tingkat kecemasan ibu hamil primigravida trimester III dalam menghadapi persalinan.

Berdasarkan uji validitas telah dilakukan dengan jumlah responden 20 orang ibu hamil primigravida trimester III, dari 25 pertanyaan pada 20 responden dengan r_{tabel} (0,4438) pada taraf signifikansi 5% (0,05) didapatkan 25 pernyataan r_{hitung} > 0,4438 sehingga dinyatakan valid. Sedangkan uji reliabilitas menggunakan c*ronbach's alpha* dengan tingkat kesalahan 5% pada 25 pertanyaan yang valid didapatkan hasil yaitu semua pernyataan dinyatakan *reliable* dengan nilai r_{hitung} 0,931 telah melampaui 0,6 atau mendekati angka 1 (Sari, 2018).

Skala pengukuran yang digunakan pada kuisioner dukungan suami ini adalah skala likert dengan 4 jawaban yaitu Selalu (SL), Sering (SR), Kadangkadang (KD), Tidak pernah (TP). Jawaban pertanyaan dari kuisioner dukungan suami tersusun menjadi pernyataan yang di sajikan dalam kalimat pernyataan *favourable*, yakni jika isinya mendukung, memihak, atau menunjukkan ciri adanya atribut yang diukur dan unfavourable yakni jika isinya tidak mendukung atau jika menggambarkan atribut yang di ukur (Azwar, 2011). Menurut Sugiyono (2010) skoring dimulai dari skor satu sampai empat, untuk pernyataan favourable dengan jawaban selalu (SL) mendapat skor empat, sering (S) mendapat tiga, kadang- kadang (KD) mendapas skor dua, tidak pernah (TD) mendapat skor satu. Sedangkan pernyataan *unfavourable* dengan jawaban selalu (SL) mendapat skor satu, sering (SR) mendapat skor dua, kadangkadang (KD) mendapat skor tiga, tidak pernah (TD) mendapat skor empat (Sari, 2018).

Acuan hitung hasil pengukuran menggunakan nilai rata- rata atau mean dengan katagori mendukung: skor ≥ nilai mean dan kurang mendukung < nilai mean dengan jumlah pernyataan 25 buah dengan pilihan jawaban nilai tertinggi 100 dan terendah 25.

UNIVERSITAS ISLAM NEGERI
ALAUDDIN
M A K A S S A R

Tabel 3.1 Penilaian Kuesioner Dukungan Suami

Variabel	Materi pertanyaan	Jumlah	Nomor	
			Favourable	*Unfavourable*
Dukungan Suami	1. Dukungan emosional	7	1, 2, 3, 5,	4, 6, 7
	2. Dukungan Penilaian	7	10,11,12,1 3	8, 9,14
	3. Dukungan Penilaian	6	15,16,18	15,16,18
	4. Dukungan Penilaian	5	21,22	23, 24, 25
Jumlah		25	13	12

3. Kuesioner Kecemasan

Kuesioner PASS merupakan kuesioner pertama yang hingga saat ini mampu menyaring dan mencatat berbagai macam gangguan kecemasan secara khusus pada periode perinatal. Pada kuesioner PASS ini dikembangkan dan telah dilakukan uji validasi pada penelitian yang berjudul *The Perinatal Anxiety screening Scale : Development Preliminary Validation* di *King Edward Memorial Hospital* di Australia Barat. PASS menjadi instrumen *self-report* yang dirancang untuk skrining masalah kecemasan pada wanita hamil dan postpartum (kurang dari 1 tahun). PASS terdiri dari 31 item pertanyaan yang terbukti valid dan *reliable*. Empat domain yang diukur adalah kekhawatiran berlebihan dan ketakutan khusus, perfeksionisme, kontrol dan trauma (Somerville *et al.*, 2014).

Kuesioner PASS memiliki nilai sensitivitas 0,7 dan spesifisitas 0,3. Kuesioner PASS tidak perlu dilakukan pengujian *reliability* ulang karena sudah memiliki kriteria konsisten dengan nilai reliabilitas tinggi (*cronbach's* α= 0,86-0,90). PASS merupakan skala lengkap yang memiliki keandalan sangat baik (*cronbach's* α= 0,96) (Somerville *et al.*, 2014). PASS terdiri dari 31 pertanyaan dengan 4 pilihan jawaban dengan pemberian skor:

a. Skor 0 = tidak pernah
b. Skor 1 = kadang-kadang
c. Skor 2 = jawaban sering
d. Skor 3 = selalu

Dengan kategori hasil skor yang diperoleh:

a. 0 – 20 = tidak cemas
b. 21 – 26 = cemas ringan
c. 27 – 40 = cemas sedang
d. 41 – 93 = cemas berat.

Kemudian digolongkan menjadi 2 tingkatan, antara lain:

a. Kecemasan rendah: tidak ada kecemasan hingga kecemasan ringan
b. Kecemasan tinggi: cemas sedang hingga cemas berat.

F. Teknik Pengolahan dan Analisis Data

1. Teknik Pengolahan Data

Proses pengolahan data dilakukan melalui tahap-tahap sebagai berikut:

a. *Editing*

Editing adalah upaya untuk memeriksa kembali kebenaran yang diperoleh atau dikumpulkan. Dilakukan pengecekkan kembali pada data yang telah didapatkan untuk melihat kelengkapan dan kebenaran pada data tersebut.

b. *Coding*

Kuesioner yang telah diedit atau disunting, selanjutnya dilakukan peng "kodean" atau "*coding*" yakni mengubah data berbentuk kalimat atau huruf menjadi bilangan. Hal ini bertujuan agar pengolahan data menjadi lebih mudah.

c. *Transfering*

Data yang telah diberi kode kemudian disusun secara berurutan sesuai dengan klasifikasi data.

UNIVERSITAS ISLAM NEGERI
ALAUDDIN
M A K A S S A R

d. *Tabulating*

Tabulasi dilakukan dengan meringkas data yang masuk dalam tabel-tabel yang telah disiapkan tabel dengan kolom dan baris yang disusun dengan cermat sesuai kebutuhan atau mengelompokkan data sesuai dengan tujuan dan kemudian dimasukkan ke dalam tabel tujuan agar data yang telah tersusun rapi mudah dibaca dan dianalisa.

2. Analisis Data

Analisis data dilakukan guna menguji hipotesis penelitian. Untuk mengetahui apakah hipotesis yang di dapatkan adalah hipotesis nol atau hipotesis ha. Analisis data dalam penelitian ini menguji faktor-faktor risiko kecemasan ibu hamil trimester III.

a. Analisis Univariat

Analisis univariat menjabarkan secara deskriptif tiap variabel independen dan dependen pada penelitian ini dalam tabel distribusi frekuensi mengenai karakteristik dan tingkat kecemasan responden.

b. Analisis Bivariat

Analisis bivariat menjabarkan hubungan antara dua variabel, yaitu variabel dependen dengan variabel independen. Teknik analisa yang digunakan dalam penelitian ini adalah uji *chi square* dengan menggunakan aplikasi *Statistical for Social Science* (SPSS 23).

G. Alur Penelitian

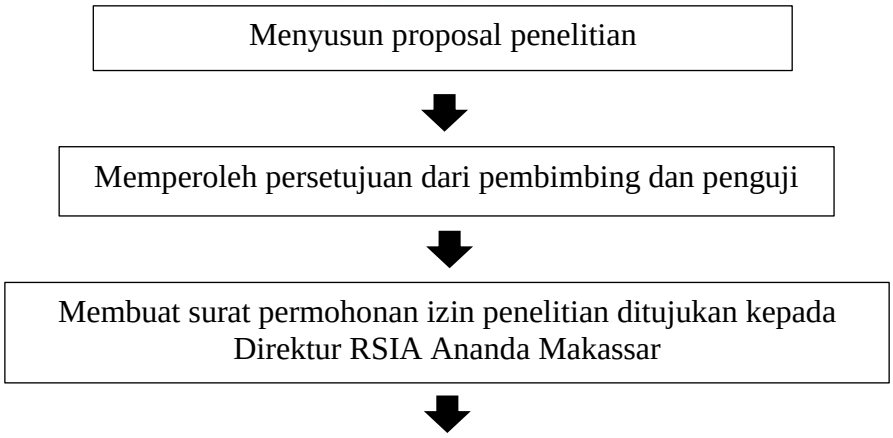

Peneliti memperoleh data calon responden dari RSIA Ananda Makassar

↓

Peneliti melakukan penyeleksian calon responden yang memenuhi kriteria inklusi

↓

Peneliti menghubungi responden melalui telepon/*whatsapp* dan menyeleksi calon responden yang memenuhi kriteria inklusi

↓

Peneliti menjelaskan maksud dan tujuan penelitian dilakukan dan meminta persetujuan kepada calon responden.

↓

Peneliti memberikan link kuesioner serta penjelasan tata cara pengisian kuesioner kepada calon responden

↓

Setelah kuesioner terisi, peneliti melakukan pengumpulan data serta melakukan pengecekan kelengkapan data.

H. Etika Penelitian

Dalam melakukan penelitian ini, peneliti melakukan permohonan persetujuan etik penelitian ke komite etik penelitian kesehatan Fakultas Kedokteran dan Ilmu Kesehatan Universitas Islam Negeri Alauddin Makassar dengan nomor surat keterangan layak etik B.158/KEPK/FKIK/X/2021. Adapun prinsip-prinsip etika penelitian dalam penelitian ini adalah:

1. *Resepect for the person*

   Menghormati segala harkat martabat manusia sebagai pribadi yang mempunyai kebebasan berkehendak atau memilih dan bertanggung jawab terhadap keputusannya sendiri.

2. *Beneficence* dan *nonmaleficence*

Berkewajiban untuk membantu orang lain dengan dengan berbuat baik dan tidak merugikan siapapun.

3. *Justice*

Obyek penelitian berhak menerima perlakuan yang benar dan layak serta manfaat yang seimbang, peneliti tidak boleh mengambil kesempatan dan keutungan dari ketidakmampuan masyarakat.

UNIVERSITAS ISLAM NEGERI
ALAUDDIN
M A K A S S A R

BAB IV

HASIL DAN PEMBAHASAN

A. Gambaran Umum Penelitian

Penelitian dilaksanakan pada bulan November - Desember 2021 di RSIA Ananda Makassar yang terletak di Jalan H. Andi Djemma No. 58 Kecamatan Rappocini Kota Makassar. Penelitian ini dilakukan untuk mengetahui faktor risiko kecemasan ibu hamil trimester III di RSIA Ananda Makassar tahun 2021. Dari 154 ibu hamil trimester III yang melakukan *Antenatal Care* (ANC) pada bulan November di RSIA Ananda Makassar tahun 2021, diambil sebanyak 111 ibu hamil trimester III sebagai sampel dalam penelitian ini. Semua sampel yang diambil merupakan sampel yang memenuhi kriteria inklusi. Data yang dikumpulkan diambil dari hasil pengisian kuesioner oleh sampel yang dilakukan secara online melalui *google form* dan pengisian langsung pada saat sampel berada di Poli Obstetri dan Ginekologi RSIA Ananda Makassar. Data tersebut kemudian diolah menggunakan *Microsoft Excel* 2010 dan *Statistical Package for The Social Sciences (SPSS) for Windows 23*.

B. Hasil

1. Analisa Univariat

Tabel 4.1 Distribusi Responden Berdasarkan Karakteristik Ibu Hamil Trimester III di RSIA Ananda Makassar Tahun 2021

Karakteristik	Frekuensi (N)	Persentase (%)
Usia		
- Usia <20 tahun dan usia >35 tahun	47	42,5
- Usia 21-35 tahun	64	57,5
Gravida		
- Primigravida	61	55
- Multigravida	50	45
Pendidikan Terakhir		
- Pendidikan dasar (SD/MI sederajat, SMP/MTs sederajat, dan SMA/SMK/MA sederajat)	45	40,5

- Pendidikan tinggi (Diploma/Sarjana/Magister/Spesialis/Doktor)	66	59,5
Pekerjaan		
- Tidak Bekerja/IRT	56	50
- Bekerja (Wirausaha/Wiraswasta/Karyawan/ PNS/Lain-lain	55	40
Status Ekonomi		
- Status ekonomi rendah (total penghasilan <Rp 3.255.432)	39	35,1
- Status ekonomi menengah (total penghasilan Rp 3.255.432 – Rp 6.510.846) dan status ekonomi atas (total penghasilan >Rp 6.510.846)	77	64,8
Jumlah Pemeriksaan Kehamilan		
- 1-3 kali selama kehamilan	26	23,4
- >4 kali selama kehamilan	85	76,5
Komplikasi Kehamilan Sebelumnya		
- Ada komplikasi	31	27,9
- Tidak ada komplikasi	80	72,1
Dukungan Suami		
- Tidak ada dukungan	15	13,5
- Ada dukungan	96	86,5
Total	**111**	**100**

Sumber : Data Primer, 2021

Pada tabel 4.1 menunjukkan distribusi karakteristik ibu hamil trimester III di RSIA Ananda Makassar, berdasarkan kelompok usia ibu sebagian besar terdiri dari usia cukup (20-35 tahun) sebanyak 64 responden (57,5%), sedangkan berdasarkan karakteristik gravida sebagian besar terdiri dari ibu hamil primigravida sebanyak 61 orang (55%). Pendidikan terakhir responden sebagian besar terdiri dari Diploma/Sarjana/Magister/ Spesialis/Doktor sebanyak 66 orang (59,5%), sedangkan pekerjaan responden sebagian besar terdiri dari ibu yang tidak bekerja/IRT sebanyak 56 orang (50%). Status ekonomi responden sebagian besar terdiri dari status ekonomi menengah (total penghasilan Rp 3.255.432 – Rp 6.510.846) sebanyak 50 orang (45%). Responden

sebagian besar terdiri dari responden yang melakukan pemeriksaan lebih dari 6 kali selama kehamilan dilakukan oleh sebanyak 51 orang responden (45%). Responden sebagian besar tidak memiliki komplikasi kehamilan sebelumnya sebanyak 80 orang (72,1%), sedangkan dukungan suami pada responden sebagian besar mendapatkan dukungan pada suaminya sebanyak 96 orang responden (86,5%).

Tabel 4.2 Distribusi Responden Berdasarkan Tingkat Kecemasan Ibu Hamil Trimester III di RSIA Ananda Makassar Tahun 2021

Tingkat Kecemasan	Frekuensi (n)	Persentase (%)
Kecemasan rendah	43	38,7
Kecemasan tinggi	68	61,3
Total	**111**	**100**

Sumber : Data Primer, 2021

Pada tabel 4.2 menunjukkan distribusi responden berdasarkan tingkat kecemasan yang didapatkan hasil bahwa sebagian besar responden mengalami kecemasan tinggi sebanyak 68 responden (61,3%).

2. Analisa Bivariat

Tabel 4.3 Tingkat Kecemasan Berdasarkan Usia Ibu Hamil Trimester III di RSIA Ananda Makassar Tahun 2021

Usia	Tingkat Kecemasan						p-value
	Kecemasan Rendah		Kecemasan Tinggi		Total		
	N	%	N	%	N	%	
Usia <20 tahun dan usia >35 tahun (risiko tinggi)	11	9,9	36	32,4	47	42,3	0,004
Usia 21-35 tahun (risiko rendah)	32	28,8	32	28,8	64	57,7	
Total	**43**	**38,7**	**68**	**61,3**	**111**	**100**	

Sumber : Data Primer, 2021

Pada tabel 4.3 menunjukkan tingkat kecemasan berdasarkan usia ibu hamil trimester III di RSIA Ananda Makassar yang terdiri dari

kelompok usia risiko tinggi (usia 21 tahun) dan usia >35 tahun) sebagian besar mengalami tingkat kecemasan tinggi sebanyak 36 responden (32,4%), sedangkan dari usia risiko rendah (usia 21-35 tahun) mengalami tingkat kecemasan rendah dan tinggi dengan jumlah responden yang sama sebanyak 32 responden (28,8%), dengan hasil uji *Chi-Square* menunjukkan nilai p-value sebesar 0,004.

Tabel 4.4 Tingkat Kecemasan Berdasarkan Gravida Ibu Hamil Trimester III di RSIA Ananda Makassar Tahun 2021

Gravida	**Tingkat Kecemasan**						**p-value**
	Kecemasan Rendah		**Kecemasan Tinggi**		**Total**		
	N	**%**	**N**	**%**	**N**	**%**	
Primigravida (risiko tinggi)	17	15,3	44	39,6	61	55	0,009
Multigravida (risiko rendah)	26	23,4	24	21,6	50	45	
Total	**43**	**38,7**	**68**	**61,3**	**111**	**100**	

Sumber : Data Primer, 2021

Pada tabel 4.4 menunjukkan tingkat kecemasan berdasarkan gravida ibu hamil trimester III di RSIA Ananda Makassar yang terdiri dari kelompok risiko tinggi (primigravida) sebagian besar mengalami tingkat kecemasan tinggi sebanyak 44 responden (39,6%), sedangkan dari kelompok risiko rendah (multigravida) mengalami tingkat kecemasan rendah sebanyak 26 responden (23,4%), dengan hasil uji *Chi-Square* menunjukkan nilai p-value sebesar 0,009.

Tabel 4.5 Tingkat Kecemasan Berdasarkan Pendidikan Terakhir Ibu Hamil Trimester III di RSIA Ananda Makassar Tahun 2021

Pendidikan Terakhir	**Tingkat Kecemasan**						**p-value**
	Kecemasan Rendah		**Kecemasan Tinggi**		**Total**		
	N	**%**	**N**	**%**	**N**	**%**	
Pendidikan dasar dan tinggi (SD/SMP/SMA sederajat)	14 (31)	12,6	31 (69)	27,9	45	40,5	0,173

(risiko tinggi)						
Pendidikan tinggi (Diploma/ Sarjana/ Magister/ Spesialis/ Doktor) (risiko rendah)	29	26,1	37	33,3	66	59,5
Total	**43**	**38,7**	**68**	**61,3**	**111**	**100**

Sumber : Data Primer, 2021

Pada tabel 4.5 menunjukkan tingkat kecemasan berdasarkan pendidikan terakhir ibu hamil trimester III di RSIA Ananda Makassar yang terdiri dari kelompok risiko tinggi (SD/MI sederajat, SMP/MTs sederajat, dan SMA/SMK/ MA sederajat) sebagian besar mengalami tingkat kecemasan tinggi sebanyak 31 responden (27,9%), sedangkan dari kelompok risiko rendah (Diploma/ Sarjana/ Magister/ Spesialis/ Doktor) sebagian besar mengalami tingkat kecemasan tinggi sebanyak 37 responden (33,3%), dengan hasil uji *Chi-Square* menunjukkan nilai p-value sebesar 0,173.

Tabel 4.6 Tingkat Kecemasan Berdasarkan Pekerjaan Ibu Hamil Trimester III di RSIA Ananda Makassar Tahun 2021

Pekerjaan	**Tingkat Kecemasan**						**p-value**
	Kecemasan Rendah		**Kecemasan Tinggi**		**Total**		
	N	**%**	**N**	**%**	**N**	**%**	
Tidak Bekerja/ IRT (risiko tinggi)	12	10,8	44	39,6	56	50,5	0,000
Bekerja (Wirausaha, Wiraswasta, Karyawan, PNS, dan lain-lain) (risiko rendah)	31	27,9	24	21,6	55	49,5	
Total	**43**	**38,7**	**68**	**61,3**	**111**	**100**	

Sumber : Data Primer, 2021

Pada tabel 4.6 menunjukkan distribusi tingkat kecemasan berdasarkan pekerjaan ibu hamil trimester III di RSIA Ananda Makassar yang terdiri dari kelompok risiko tinggi (tidak bekerja/ IRT) sebagian besar mengalami tingkat kecemasan tinggi sebanyak 44

responden (39,6%), sedangkan dari kelompok risiko rendah (wirausaha, wiraswasta, karyawan, PNS, dan lain-lan) sebagian besar mengalami tingkat kecemasan rendah sebanyak 31 responden (27,9%), dengan hasil uji *Chi-Square* menunjukkan nilai p-value sebesar 0,000.

Tabel 4.7 Tingkat Kecemasan Berdasarkan Status Ekonomi Ibu Hamil Trimester III di RSIA Ananda Makassar Tahun 2021

Status Ekonomi	**Tingkat Kecemasan**						**p-value**
	Kecemasan Rendah		**Kecemasan Tinggi**		**Total**		
	N	**%**	**N**	**%**	**N**	**%**	
Status ekonomi rendah (total penghasilan <Rp 3.255.432) (risiko tinggi)	13	11,7	26	23,4	39	35,1	0,390
Status ekonomi menengah (total penghasilan Rp 3.255.432 – Rp 6.510.846) dan dan status ekonomi atas (total penghasilan >Rp 6.510.846) (risiko rendah)	30	27	42	37,8	72	64,9	
Total	**43**	**38,7**	**68**	**61,3**	**111**	**100**	

Sumber : Data Primer, 2021

Pada tabel 4.7 menunjukkan distribusi tingkat kecemasan berdasarkan status ekonomi ibu hamil trimester III di RSIA Ananda Makassar yang terdiri dari kelompok risiko tinggi (status ekonomi rendah (total penghasilan <Rp 3.255.432)) sebagian besar mengalami tingkat kecemasan tinggi sebanyak 26 responden (23,4%), sedangkan dari kelompok risiko rendah (status ekonomi menengah total penghasilan Rp 3.255.432 – Rp 6.510.846 dan status ekonomi atas (total penghasilan >Rp 6.510.846) sebagian besar mengalami tingkat kecemasan tinggi sebanyak 42 responden (37,8%), dengan hasil uji *Chi-Square* menunjukkan nilai p-value sebesar 0,390.

UNIVERSITAS ISLAM NEGERI
ALAUDDIN
M A K A S S A R

Tabel 4.8 Tingkat Kecemasan Berdasarkan Jumlah Pemerksaan Kehamilan Ibu Hamil Trimester III di RSIA Ananda Makassar Tahun 2021

Jumlah Pemeriksaan Kehamilan	**Tingkat Kecemasan**						**p-value**
	Kecemasan Rendah		**Kecemasan Tinggi**		**Total**		
	N	**%**	**N**	**%**	**N**	**%**	
1-3 kali selama kehamilan (risiko tinggi)	5	4,5	21	19,8	26	23,4	0,020
>3 kali selama kehamilan (risiko rendah)	38	34,2	47	42,3	85	76,6	
Total	**43**	**38,7**	**68**	**61,3**	**111**	**100**	

Sumber : Data Primer, 2021

Pada tabel 4.8 menunjukkan distribusi tingkat kecemasan berdasarkan jumlah pemeriksaan kehamilan ibu hamil trimester III di RSIA Ananda Makassar yang terdiri dari kelompok risiko tinggi (1-3 kali selama kehamilan) sebagian besar mengalami tingkat kecemasan tinggi sebanyak 21 responden (19,8%), sedangkan dari kelompok risiko rendah (>3 kali selama kehamilan) sebagian besar mengalami tingkat kecemasan tinggi sebanyak 47 responden (42,3%), dengan hasil uji *Chi-Square* menunjukkan nilai p-value sebesar 0,020.

UNIVERSITAS ISLAM NEGERI
ALAUDDIN
MAKASSAR

Tabel 4.9 Tingkat Kecemasan Berdasarkan Komplikasi Kehamilan Sebelumnya pada Ibu Hamil Trimester III di RSIA Ananda Makassar Tahun 2021

Komplikasi Kehamilan Sebelumnya	**Tingkat Kecemasan**						**p-value**
	Kecemasan Rendah		**Kecemasan Tinggi**		**Total**		
	N	**%**	**N**	**%**	**N**	**%**	
Ada komplikasi (risiko tinggi)	5	4,5	26	23,4	31	27,9	0,002
Tidak ada komplikasi (risiko rendah)	38	34,2	42	37,8	80	72,1	
Total	**43**	**38,7**	**68**	**61,3**	**111**	**100**	

Sumber : Data Primer, 2021

Pada tabel 4.9 menunjukkan distribusi tingkat kecemasan berdasarkan komplikasi kehamilan sebelumnya pada ibu hamil

trimester III di RSIA Ananda Makassar yang terdiri dari kelompok risiko tinggi (ada komplikasi) sebagian besar mengalami tingkat kecemasan tinggi sebanyak 26 responden (23,4%), sedangkan dari kelompok risiko rendah tidak ada komplikasi) sebagian besar mengalami tingkat kecemasan tinggi sebanyak 42 responden (37,8%), dengan hasil uji *Chi-Square* menunjukkan nilai p-value sebesar 0,002.

Tabel 4.9 Tingkat Kecemasan Berdasarkan Komplikasi Kehamilan Sebelumnya pada Ibu Hamil Trimester III di RSIA Ananda Makassar Tahun 2021

Dukungan Suami	**Tingkat Kecemasan**						**p-value**
	Kecemasan Rendah		**Kecemasan Tinggi**		**Total**		
	N	**%**	**N**	**%**	**N**	**%**	
Tidak ada dukungan suami (risiko tinggi)	1	0,9	14	12,6	15	13,5	0,006
Ada dukungan suami (risiko rendah)	42	37,8	54	48,6	96	86,5	
Total	**43**	**38,7**	**68**	**61,3**	**111**	**100**	

Sumber : Data Primer, 2021

Pada tabel 4.10 menunjukkan distribusi tingkat kecemasan berdasarkan dukungan suami pada ibu hamil trimester III di RSIA Ananda Makassar yang terdiri dari kelompok risiko tinggi (tidak ada dukungan suami) sebagian besar mengalami tingkat kecemasan tinggi sebanyak 14 responden (12,6%), sedangkan dari kelompok risiko rendah ada dukungan suami) sebagian besar mengalami tingkat kecemasan tinggi sebanyak 54 responden (48,6%), dengan hasil uji *Chi-Square* menunjukkan nilai p-value sebesar 0,002.

C. Pembahasan

1. Distribusi Responden Berdasarkan Karakteristik dan Tingkat Kecemasan Hamil Trimester III di RSIA Ananda Makassar Tahun 2021

Berdasarkan hasil distribusi responden sebanyak 111 orang pada karakteristik ibu hamil trimester III di RSIA Ananda Makassar tahun 2021 menurut usia, gravida, pendidikan terakhir, pekerjaaan, status ekonomi, jumlah pemeriksaan kehamilan, komplikasi kehamilan sebelumnya, dan dukungan suami dapat diketahui menjadi faktor-faktor risiko yang dapat mempengaruhi kecemasan khususnya pada ibu hamil trimester III. usia ibu sebagian besar terdiri dari usia 20-35 tahun sebanyak 64 responden (57,5%), sedangkan berdasarkan karakteristik gravida sebagian besar terdiri dari ibu hamil primigravida sebanyak 61 orang (55%). Pendidikan terakhir responden sebagian besar terdiri dari Diploma/Sarjana/Magister/ Spesialis/Doktor sebanyak 66 orang (59,5%), sedangkan pekerjaan responden sebagian besar terdiri dari ibu yang tidak bekerja/IRT sebanyak 56 orang (50%). Status ekonomi responden sebagian besar terdiri dari status ekonomi menengah (total penghasilan Rp 3.255.432 – Rp 6.510.846) sebanyak 50 orang (45%). Responden sebagian besar terdiri dari responden yang melakukan pemeriksaan lebih dari 6 kali selama kehamilan dilakukan oleh sebanyak 51 orang responden (45%). Responden sebagian besar tidak memiliki komplikasi kehamilan sebelumnya sebanyak 80 orang (72,1%), sedangkan dukungan suami pada responden sebagian besar mendapatkan dukungan pada suaminya sebanyak 96 orang responden (86,5%).

Pada tingkat kecemasan ibu hamil trimester III di RSIA Ananda Makassar tahun 2021sebagian besar mengalami kecemasan tinggi sebanyak 68 orang responden (61,3%). Hasil penelitian ini sejalan dengan penelitian Rahayu (2019) bahwa faktor-faktor yang mempengaruhi kecemasan ibu hamil trimester III menjelang proses persalinan diantaranya yaitu usia, paritas, pendidikan, dan dukungan keluarga atau suami. Dengan

hasil peneltian didapatkan hasil distribusi frekuensi berdasarkan tingkat kecemasan ibu hamil menunjukkan bahwa mayoritas responden mengalami cemas ringan yaitu 84,5% (60 responden), selanjutnya sebanyak 14,1% (10 responden) mengalami cemas sedang, dan 1,4% (1 responden) mengalami cemas berat.

Sedangkan menurut penelitian Rahmita (2017) bahwa ibu hamil primigravida trimester ketiga lebih banyak memiliki tingkat kecemasan ringan dan sedang yaitu masing-masing 11 orang (29,7%). Sedangkan, ibu hamil yang tidak memiliki kecemasan sebanyak 10 orang (27%), serta ibu hamil primigravida trimester ketiga yang memiliki kecemasan berat sebanyak 5 orang (13,5%).

Pada umumnya, kecemasan yang terjadi pada wanita yang akan melahirkan disebabkan karena ibu hamil harus menyesuaikan diri dengan perubahan fisik dan psikologis. Pada ibu hamil primigravida trimester ketiga, kecemasan yang dialami berkaitan dengan persalinan dan kesiapan diri dan keluarga. Selain itu, kecemasan timbul karena ketakuan kehilangan bayi yang dilahirkan, seperti ketakukan bahwa bayi yang dilahirkan akan meninggal atau lahir cacat. Kecemasan juga dapat muncul akibat perasaan ketidakmampuan memenuhi kebutuhan bayi yang akan dilahirkan, serta munculnya dugaan bahwa melahirkan akan menghambat aktivitas sehari-hari (Rahmita, 2017).

UNIVERSITAS ISLAM NEGERI
ALAUDDIN
M A K A S S A R

2. Tingkat Kecemasan Berdasarkan Karakteristik Ibu Hamil Trimester III di RSIA Ananda Makassar

2.1 Tingkat Kecemasan Berdasarkan Usia Ibu Hamil Trimester III di RSIA Ananda Makassar

Usia ibu merupakan salah satu faktor tingkat kecemasan pada ibu hamil. Tabel 4.3 menunjukkan ibu hamil trimester III di RSIA Ananda Makassar dengan usia risiko tinggi (usia <21 tahun dan usia >35 tahun) lebih dominan mengalami tingkat kecemasan tinggi

sebanyak 36 responden (32,4%). Hasil uji *Chi-Square* diperoleh nilai p=0,004, dimana nilai p<0,05 yang berarti ada hubungan signifikan antara usia dengan kecemasan ibu hamil timester III di RSIA Ananda Makassar.

Hasil penelitian ini sejalan dengan penelitian yang dilakukan oleh Rahmita (2017) yaitu pada kelompok usia muda (usia kurang dari 20 tahun), responden yang memiliki tingkat kecemasan berat sebanyak 5 responden (13,5%), dan tingkat kecemasan sedang sebanyak 2 respon (5,4%). Pada kelompok usia cukup (usia 20-35 tahun), responden yang memiliki tingkat kecemasan ringan sebanyak 11 responden (29,7%), tingkat kecemasan sedang sebanyak 9 responden (24,3%) dan tidak ada kecemasan sebanyak 9 responden (24,3%).

Usia menjadi salah satu faktor risiko kecemasan karena dapat mempengaruhi psikologis seseorang, semakin tinggi usia maka semakin baik tingkat kematangan emosi seseorang serta kemampuan dalam menghadapi berbagai persoalan. Sebagian besar wanita yang berusia 20-35 tahun secara fisik telah siap menjalani kehamilan karena organ reproduksinya telah terbentuk sempurna. Ibu hamil yang berusia cukup juga memiliki mental yang siap dalam menjaga kehamilannya secara hati-hati. Sedangkan pada ibu hamil yang berusia kurang dari 20 tahun memiliki perasaan cemas dan takut karena kondisi fisik yang belum siap, sementara ibu hamil yang berusia lebih dari 35 tahun beresiko lebih tinggi mengalami penyulit obstetrik dan mordibilitas, serta mortalitas perinatal (Rahmita, 2017).

Menurut Hidayat (2018) pada umur ideal (20-35 tahun) terjadi kematangan subjektif yang berpengaruh terhadap status kesehatan ibu. Kematangan kognitif dan afektif menjadi dua kombinasi sempurna menciptakan kooping atau memvariasikan untuk mengatasi stressor. Idealnya, ibu yang berumur 20-35 tahun mudah mengatasi stressor karena potensi alamiah (koping efektif)

mengatasi kecemasan. Umur 35 tahun memungkinkan trejadi konflik dua elemen kepribadian sebagai sebuah stressor. Keadaan yang menggambarkan kondisi aktual ibu (penuh resiko) berbeda jauh dengan yang diharapkan ibu. Kesenjangan antara kenyataan dengan ketakutan realita harapan mudah memicu timbulnya kecemasan pada ibu hamil.

Namun penelitian ini tidak sejalan dengan penelitian Maki *et al.*, (2018) yang mendapatkan hasil ibu hamil yang dominan mengalami kecemasan sedang pada usia 17-25 tahun sebanyak 12 orang (37,5%), sedangkan pada usia 26-35 tahun terdapat 1 orang (3,1%) dengan kecemasan berat dan 2 orang (6,3%) dengan kecemasan sedang. Hasil penelitian ini mendapatkan responden usia dewasa awal mengalami kecemasan berat. Hal ini disebabkan responden tersebut belum mampu menyesuaikan diri dengan peran baru menjadi seorang ibu.

2.2 Tingkat Kecemasan Berdasarkan Gravida Ibu Hamil Trimester III di RSIA Ananda Makassar

Pada tabel 4.4 dapat diketahui bahwa tingkat kecemasan berdasarkan gravida ibu hamil trimester III di RSIA Ananda Makassar dengan risiko tinggi (primigravida) lebih dominan mengalami tingkat kecemasan tinggi sebanyak 44 responden (39,6%). Hasil uji *Chi-Square* diperoleh nilai p=0,009, dimana nilai p<0,05 yang berarti ada hubungan yang signifikan antara gravida dengan kecemasan ibu hamil timester III di RSIA Ananda Makassar.

Hasil penelitian ini sejalan dengan penelitian yang dilakukan oleh Dorsinta dan Rahayu (2019) yang menunjukkan bahwa responden primigravida mengalami cemas sedang sebanyak 31,2%. Hasil uji *Chi-Square* diperoleh nilai p=0,001, dimana nilai p<0,05 yang berarti ada hubungan yang signifikan antara gravida dengan kecemasan dalam menghadapi persalinan. Ibu primigravida memiliki

tingkat kecemasan lebih tinggi dibandingkan dengan multigravida karena pertama kali mengalami kehamilan dan belum memiliki pengalaman melahirkan.

Ibu dengan kehamilan pertama (primigravida) mayoritas tidak mengetahui berbagai cara mengatasi kehamilan hingga persalinan dengan lancar dan mudah, sehingga hal ini mempengaruhi kecemasan ibu hamil primigravida dalam mengahadapi persalinan (Siallagan *et al.*, 2018)

Selain itu, menurut penelitian penelitian Roisa (2018) yang menunjukkan analisis perbedaan tingkat kecemasan dalam menghadapi persalinan antara primigravida dan multigravida, dari hasil uji statistik *Wilcoxon Mann–Whitney U* nilai signifikansi sebesar 0,006 ($p<0,05$). Penelitian tersebut memperlihatkan bahwa primigravida memiliki tingkat kecemasan yang lebih tinggi dibandingkan dengan multigravida. Umumnya ibu primigravida mengalami kecemasan lebih tinggi dibandingkan dengan ibu multigravida dalam menghadapi persalinan, disebabkan karena belum memiliki pengalaman sebelumnya tentang kehamilan dan persalinan.

UNIVERSITAS ISLAM NEGERI
ALAUDDIN
M A K A S S A R

2.3 Tingkat Kecemasan Berdasarkan Pendidikan Terakhir Ibu Hamil Trimester III di RSIA Ananda Makassar

Pada tabel 4.5 dapat diketahui bahwa tingkat kecemasan berdasarkan pendidikan terakhir ibu hamil trimester III di RSIA Ananda Makassar terdiri dari kelompok risiko tinggi (SD/MI sederajat, SMP/MTs sederajat, dan SMA/SMK/ MA sederajat) lebih dominan mengalami tingkat kecemasan tinggi sebanyak 31 responden (27,9%). Namun hasil uji *Chi-Square* diperoleh nilai $p=0,173$, dimana nilai $p>0,05$ yang berarti tidak ada hubungan yang signifikan antara pendidikan terakhir dengan kecemasan ibu hamil trimester III di RSIA Ananda Makassar.

Penelitian ini sejalan dengan penelitian Zamriati *et al.*, (2018) terkait hubungan tingkat pendidikan dengan kecemasan ibu hamil berdasarkan hasil uji *Chi-Square* 95% (α 0,05) yang menunjukkan tidak ada hubungan tingkat pendidikan dengan kecemasan ibu hamil. Pendidikan merupakan kebutuhan dasar manusia yang sangat dibutuhkan untuk pengembangan diri dan peningkatan kematangan intelektual seseorang. Semakin tinggi pendidikan seseorang, maka akan semakin berkualitas pengetahuannya dan semakin matang intelektualnya. Mereka cenderung lebih memperhatikan kesehatan dirinya dan keluarganya. Semakin tinggi tingkat pendidikan seseorang semakin besar peluang untuk mencari pengobatan ke pelayanan kesehatan terbaik. Hal tersebut dapat berdampak pada stres dan cemas yang dialami oleh ibu hamil dalam memikirkan hal tersebut.

Menurut Saskia (2021) pengetahuan tidak mutlak diperoleh di pendidikan formal, akan tetapi dapat diperoleh juga pada pendidikan non formal. Pendidikan tinggi seseorang dapat didapatkan melalui informasi baik dari orang lain maupun media massa. Semakin banyak informasi yang masuk, semakin banyak pula pengetahuan yang didapat tentang kesehatan.

Namun, penelitian ini tidak sejalan dengan penelitian Rahmita (2017) yang menunjukkan ibu hamil trimester ketiga yang memiliki pendidikan tamat SD/sederajat memiliki tingkat kecemasan sedang hingga berat yaitu 5,4%, sedangkan pada pendidikan tamat SMA/sederajat, lebih banyak yang memiliki tingkat kecemasan ringan yaitu sebesar 24,3%, dan pada ibu hamil primigravida trimester ketiga yang memiliki pendidikan tamat S1/lebih, sebagian besar tidak memiliki kecemasan sebesar 24,3%.

Selain itu, penelitian ini berkaitan dengan penelitian yang dilakukan oleh Maki *et al.*, (2018) yakni hampir seluruh responden memiliki pendidikan terakhir SMA dengan jumlah 23 orang (71%).

Terdapat sebanyak 10 orang (31,3%) dengan kecemasan sedang dan 5 orang (15,6%) dengan kecemasan berat.

Pendidikan juga dapat mempengaruhi persepsi ibu hamil, cara berpikir dalam mengelola informasi dan mengambil keputusan. Kecemasan pada ibu hamil dipengaruhi oleh faktor pengetahuan ibu hamil mengenai kehamilannya. Semakin tinggi pendidikan ibu hamil maka semakin tinggi tingkat pengetahuannya. Ibu hamil yang berpendidikan tinggi mempunyai pengetahuan yang lebih mengenai kehamilan memungkinkan untuk mengantisipasi diri dalam menghadapi kecemasan. Sedangkan, pendidikan yang rendah menyebabkan kecemasan karena kurangnya informasi yang dimiliki (Rahmita, 2017).

Menurut Rahayu (2019) tingkat pendidikan seseorang yang tinggi akan semakin mudah menerima informasi sehingga banyak pula pengetahuan yang dimiliki. Seorang yang mempunyai pendidikan lebih tinggi akan memberikan respon yang lebih rasional dibandingkan mereka yang tidak berpendidikan tidak mampu menghadapi suatu tantangan dengan rasional. Penelitian-penelitian diatas sesuai dengan konsep teori dan penelitian terkait yang dapat disimpulkan bahwa pendidikan seseorang turut menentukan mudah tidaknya menyerap dan memahami pengetahuan tentang proses persalinan yang mereka peroleh, dengan demikian semakin bertambahnya usia kehamilan mendekati proses persalinan ibu dapat mempersiapkan psikologi yang matang sehingga dapat mengurangi beban fikiran ibu. Semakin tinggi pendidikan seseorang, maka akan semakin berkualitas pengetahuannya dan semakin matang intelektualnya.

UNIVERSITAS ISLAM NEGERI
ALAUDDIN
M A K A S S A R

2.4 Tingkat Kecemasan Berdasarkan Pekerjaan Ibu Hamil Trimester III di RSIA Ananda Makassar

Pada tabel 4.6 dapat diketahui bahwa tingkat kecemasan berdasarkan pekerjaan ibu hamil trimester III di RSIA Ananda Makassar dengan risiko tinggi (tidak bekerja/ IRT)) lebih dominan mengalami tingkat kecemasan tinggi sebanyak 44 responden (39,6%). Hasil uji *Chi-Square* diperoleh nilai p=0,000, dimana nilai p<0,05 yang berarti ada hubungan yang signifikan antara pekerjan dengan kecemasan ibu hamil trimester III di RSIA Ananda Makassar.

Penelitian ini sejalan dengan penelitian Hasim (2018) yang menunjukkan ibu dengan pekerjaan sebagai ibu rumah tangga sebanyak 83,3% mengalami kecemasan. Responden yang memiliki pekerjaan memungkinkan ibu mendapatkan informasi dan pengalaman tentang kehamilan dari orang lain. Seseorang yang memiliki informasi yang lebih banyak akan memiliki pengetahuan yang luas sehingga ibu primigravida akan bertambah pula pengetahuan akan kehamilannya.

Ibu yang tidak memiliki aktivitas diluar rumah intensitas cemas lebih tinggi dibandingkan dengan ibu yang memiliki pekerjaan diluar rumah. Ibu dengan aktivitas diluar rumah memungkinkan untuk mendapatkan pengetahuan lebih tentang kehamilannya, sehingga ibu akan merasa lebih tenang dibandingkan dengan ibu yang tidak memiliki pengetahuan lebih, sebagaimana dalam sebuah penelitian dikatakan bahwa pekerjaan berpengaruh dalam stressor seseorang yang memiliki aktivitas diluar rumah sehingga mendapat pengaruh yang banyak dari teman dan berbagai informasi serta pengalaman dari orang lain dapat mengubah cara pandang seseorang dalam menerima dan mengatasi stressor (Hasim, 2018).

UNIVERSITAS ISLAM NEGERI
ALAUDDIN
M A K A S S A R

Sedangkan menurut Rahayu (2019) ibu yang bekerja umumnya adalah kegiatan yang menyita waktu sehingga ibu hamil yang bekerja mengalami kecemasan lebih ringan dibandingkan ibu yang tidak bekerja.

Namun, penelitian ini tidak sejalan dengan penelitian Roisa (2018) pada kelompok responden yang bekerja sebagai Ibu Rumah Tangga (IRT) mengalami, tingkat kecemasan sedang sebanyak 7 orang (24,1%), tingkat kecemasan berat sebanyak 8 orang (27,6%), dan tingkat kecemasan ringan sebanyak 14 orang (48,3%) sehingga dapat diketahui bahwa bahwa tidak ada hubungan yang signifikan antara pekerjaan dengan tingkat kecemasan dalam menghadapi persalinan pada ibu hamil trimester III.

2.5 Tingkat Kecemasan Berdasarkan Status Ekonomi Ibu Hamil Trimester III di RSIA Ananda Makassar

Pada tabel 4.7 dapat diketahui bahwa tingkat kecemasan berdasarkan status ekonomi ibu hamil trimester III di RSIA Ananda Makassar dengan risiko tinggi (status ekonomi rendah (total penghasilan <Rp 3.255.432)) lebih dominan mengalami tingkat kecemasan tinggi sebanyak 26 responden (23,4%), namun hasil uji *Chi-Square* diperoleh nilai p=0,390, dimana nilai p>0,05 yang berarti tidak ada hubungan yang signifikan antara status ekonomi dengan kecemasan ibu hamil trimester III di RSIA Ananda Makassar.

Hasil penelitian ini sejalan dengan pernyataan Hasim (2019) bahwa ibu hamil trimester III utamanya ibu primigravida atau ibu dengan kehamilan pertamakali akan terus mengalami kecemasan karena pengalaman pertama yang dirasakan sebagai calon ibu sehingga ibu akan cenderung merasa cemas dengan kehamilannya tanpa memikirkan hal lain termasuk sosial ekonomi sebagai calon ibu.

Menurut Siti (2021) status ekonomi ibu hamil tidak menjamin kesehatan fisik dan psikisnya yang akan mengurangi kecemasannya menjelang persalinan, karena ibu telah melalui belum tentu memiliki kematangan emosi. Status ekonomi bagi ibu hamil hanya akan mensugesti asupan gizi ketika kehamilan dan akan berdampak dalam faktor kekuatan ibu selama melewati proses persalinan normal.

Namun, penelitian ini tidak sejalan dengan penelitian Rahayu (2019) Hasil yang mendapatkan 45,2% ibu hamil primigravida trimester III yang berada pada golongan pendapatan sedang >1.000.000 s/d 3.000.000. Hasil penelitian ini tidak sejalan dengan yang dilakukan oleh Iqbal (2014) di RSUD Majalaya didapatkan mayoritas responden berpenghasilan <1.000.000 yaitu 52,3%.

Penelitian yang dilakukan oleh Astiwi (2018) mengemukakan sebagian besar memiliki pendapatan <800.000 yaitu 23,3%. Tingkat pendapatan yang rendah ini akan sangat mempengaruhi kondisi psikologi ibu hamil, terutama pada trimester III karena berkaitan dengan persiapan untuk persalinan dan perawatan bayi. Dukungan sosial dan ekonomi yang kurang, maka akan mengganggu kondisi psikologis ibu dan tingkat kecemasan akan bertambah. Terkait dengan persiapan untuk persalinan dan perawatan bayi akan membutuhkan biaya yang akan dikeluarkan. Bila kedua hal ini belum disiapkan secara matang akan menimbulkan rasa khawatir pada ibu hamil.

Menurut peneltian Rahmita (2017) status ekonomi atau pendapatan keluarga yang cukup memadai membuat ibu hamil lebih siap dalam menghadapi kehamilannya karena biaya-biaya yang dibutuhkan selama dan setelah kehamilan. Sedangkan, tingkat ekonomi yang rendah dapat menganggu kondisi psikologis ibu dan tingkat kecemasan akan bertambah. (Rahmita, 2017)

Tingkat ekonomi terbukti sangat berpengaruh terhadap kondisi fisik dan psikologi ibu hamil. Jika kondisi ekonomi baik, maka ibu hamil akan mendapatkan kesejahteraan fisik dan psikologis secara baik pula dan sebaliknya dengan kondisi ekonomi buruk maka ibu hamil tidak mendapat kesejahteraan fisik dan psikologis dengan baik. (Rahayu, 2019).

2.6 Tingkat Kecemasan Berdasarkan Jumlah Pemeriksaan Kehamilan Ibu Hamil Trimester III di RSIA Ananda Makassar

Pada tabel 4.8 dapat diketahui bahwa tingkat kecemasan berdasarkan jumlah pemeriksaan kehamilan ibu hamil trimester III di RSIA Ananda Makassar terdiri dengan risiko tinggi (1-3 kali selama kehamilan) lebih dominan mengalami tingkat kecemasan tinggi sebanyak 21 responden (19,8%). Hasil uji *Chi-Square* diperoleh nilai p=0,020, dimana nilai p<0,05 yang berarti ada hubungan yang signifikan antara jumlah pemeriksaan kehamilan dengan kecemasan ibu hamil trimester III di RSIA Ananda Makassar.

Penelitian ini sejalan dengan hasil penelitian Laila dan Emi (2017) yakni ibu hamil 73,7% mengalami kecemasan akibat tidak patuh melakukan kunjungan ANC. Ibu hamil pertama sering timbul perasaan cemas ataupun takut meskipun ingin segera melepaskan beban dari perutnya yang membesar, dilain pihak timbul kekhawatiran pada kelancaran pada persalinan. Tetapi sebagian ibu beranggapan bahwa kondisi kehamilannya yang baik-baik saja sehingga ibu tidak perlu melakukan pemeriksaan kehamilan ke petugas kesehatan.

Kecemasan pada ibu hamil sering disamarkan oleh keluhan somatik, seperti sakit kepala, kelelahan kronis, sakit, dan penyimpangan perdarahan menyebabkan ibu tidak terlalu merasakan kecemasan atau gangguan kejiwaan tersebut. Kecemasan yang dirasakan oleh ibu hamil akibat ketidakpatuhan melakukan ANC

sehingga kurangnya informasi yang diperoleh selama kehamilan. Kurangnya pengetahuan akan perilaku-perilaku yang berkaitan dengan kesehatan reproduksi serta minimnya informasi yang diperoleh selama masa kehamilan akan menimbulkan kecemasan tersendiri (Missa dkk, 2017).

Berdasarkan hasil uji statistik *Spearman rank* diperoleh hasil 0,433 dengan angka signifikan atau nilai probabilitas sebesar 0,017 jauh lebih kecil dari nilai alpha (α) 0,05 atau ($\rho < \alpha$). Karena (0,017 < 0,05), maka hipotesis H1 diterima, artinya ada hubungan kepatuhan *Antenatal Care* (ANC) dengan kecemasan ibu hamil trimester III dalam menghadapi persalinan. Hasil uji tersebut juga diketahui tingkat hubungan sebesar 0,433 berarti antara angka 0,400-0,599 maka dikatakan kategori sedang (Missa dkk, 2017).

Menurut Yanti dkk (2018) kecemasan ibu dalam menghadapi persalinan dikarenakan jadwal persalinan yang semakin dekat terutama pada persalinan pertama, wajar timbul perasaan cemas ataupun takut meskipun ingin segera melepaskan beban dari perutnya yang membesar, dilain pihak timbul kekhawatiran pada kelancaran pada persalinan. Ibu hamil dapat mengalami kecemasan saat akan menghadapi persalinan merupakan hal yang wajar karena segala sesuatunya merupakan pengalaman baru bagi ibu. Tetapi sebagian ibu beranggapan bahwa kondisi kehamilannya yang baik-baik saja sehingga ibu tidak perlu melakukan pemeriksaan kehamilan ke petugas kesehatan.

2.7 Tingkat Kecemasan Berdasarkan Komplikasi Kehamilan Sebelumnya Pada Ibu Hamil Trimester III di RSIA Ananda Makassar

Pada tabel 4.9 dapat diketahui bahwa tingkat kecemasan berdasarkan komplikasi kehamilan sebelumnya ibu hamil trimester

UNIVERSITAS ISLAM NEGERI
ALAUDDIN
M A K A S S A R

III di RSIA Ananda Makassar dengan risiko tinggi (ada komplikasi) lebih dominan mengalami tingkat kecemasan tinggi sebanyak 26 responden (23,4%). Hasil uji *Chi-Square* diperoleh nilai p=0,002, dimana nilai p<0,05 yang berarti ada hubungan yang signifikan antara komplikasi kehamilan sebelumnya dengan kecemasan ibu hamil trimester III di RSIA Ananda Makassar.

Penelitian ini sejalan dengan penelitian Siallagan (2018) yang menunjukkan hasil penelitian 4,9% mengalami kecemasan dengan status kesehatan ibu hamil sebelumnya tidak normal. Status kesehatan dapat diketahui dengan memeriksakan kehamilan ke pelayanan kesehatan. Tujuannya untuk memantau kemajuan kehamilan, meningkatkan dan mempertahankan kesehatan fisik dan mental ibu hamil, serta mengenali secara dini adanya ketidaknormalan atau komplikasi yang mungkin terjadi selama kehamilan. Status kesehatan berpengaruh terhadap tingkat kecemasan ibu hamil. Ketika status kesehatan ibu hamil terganggu maka kecemasan akan meningkat.

Menurut Prawirohardjo (2014) komplikasi kehamilan terdiri dari perdarahan, preeklamsia, nyeri hebat pada daerah abdominopelvikum yang terdiri dari trauma abdomen, preeklamsia, uterus tegang dan nyeri, janin mati dalam lahir, dan sebagainya. Stressor kehamilan sebelumnya dapat mempengaruhi kematangan responden dari segi fisik dan psikologis pada kehamilan selanjutnya. Kecemasan yang dialami ibu waktu hamil dapat menjadi stresor pada periode prenatal berikutnya sehingga akan menyebabkan peningkatan kecemasan bagi ibu hamil (Iskandar dan Rizka, 2019).

UNIVERSITAS ISLAM NEGERI
ALAUDDIN
M A K A S S A R

2.8 Tingkat Kecemasan Berdasarkan Dukungan Suami Pada Ibu Hamil Trimester III di RSIA Ananda Makassar

Pada tabel 4.10 dapat diketahui bahwa tingkat kecemasan berdasarkan komplikasi kehamilan sebelumnya ibu hamil trimester III di RSIA Ananda Makassar dengan risiko tinggi (tidak ada dukungan suami lebih dominan mengalami tingkat kecemasan tinggi sebanyak 14 responden (12,6%). Hasil uji *Chi-Square* diperoleh nilai p=0,006, dimana nilai p<0,05 yang berarti ada hubungan yang signifikan antara dukungan suami dengan kecemasan ibu hamil trimester III di RSIA Ananda Makassar.

Penelitian ini tidak sejalan dengan penelitian yang dilakukan oleh Widya (2018) bahwa ibu hamil yang mendapat dukungan suami yang tidak mengalami kecemasan sebanyak 16 responden (45,71%), kecemasan ringan 4 responden (11,42%), tidak ada yang mengalami kecemasan sedang dan berat. Dengan hasil *Chi Square* menunjukkan hasil p-value 0, 04 (p<0,05) yang berarti terdapat hubungan dukungan suami dengan kecemasan ibu hamil. Hal tersebut karena dukungan suami sangat diperlukan ibu hamil untuk meningkatkan kesejahteraan psikologis dan penyesuaian diri serta mengurangi stress dan kecemasan selama kehamilan dan meningkatkan dan memelihara kesehatan fisik selama kehamilan. Kecemasan yang terjadi pada ibu merupakan kecemasan akan sensasi nyeri yang sangat kuat menjelang persalinan, dengan adanya nyeri dan bayangan akan proses persalinan dapat menimbulkan kecemasan dalam diri ibu. Akan tetapi dengan adanya dukungan dari suami, kecemasan itu dapat dikurangi karena dengan adanya orang yang disanyangi disekitarnya, maka akan membuat perasaan ibu lebih tenang dalam menghadapi persalinannya.

Sedangkan hasil penelitian ini tidak sejalan dengan hasil penelitian Sari (2018) dimana ibu primigravida selalu mengalami kecemasan dalam berbagai tingkatan. Kecemasan ini terjadi karena

UNIVERSITAS ISLAM NEGERI
ALAUDDIN
M A K A S S A R

ibu primigravida baru pertama kali merasakan sensasi nyeri yang sangat kuat menjelang persalinan, dengan adanya nyeri dan bayangan akan proses persalinan dapat menimbulkan kecemasan dalam diri ibu. Kecemasan sedang dan berat banyak dialami oleh ibu primigravida yang tidak didukung oleh suaminya dan juga dipengaruhi oleh faktor umur yang di bawah 20 tahun, dimana usia tersebut sangat beresiko terjadi komplikasi selama persalinan, sehingga menimbulkan ketakutan tertentu dalam diri ibu, seperti takut apa yang akan terjadi pada dirinya. Responden yang mengalami kecemasan sedang dan berat padahal telah mendapat dukungan suami disebabkan karena sifat ibu yang berbeda-beda dalam menanggapi perhatian dari suami merasa ada yang memperhatikan sehingga persepsi nyeri persalinannya akan lebih berat sehingga mempengaruhi kecemasan ibu

D. Keterbatasan Penelitian

Penelitian yang dilakukan di RSIA Ananda Makassar selama bulan November-Desember tahun 2021 untuk mengetahui faktor risiko kecemasan ibu hamil trimester III dengan beberapa keterbatasan yang didapatkan selama penelitian, antara lain sebagai berikut:

1. Kondisi pandemi covid-19 mengurangi kunjungan *Antenatal Care* (ANC) ibu hamil trimester III di RSIA Ananda Makassar sebagai sampel.
2. Kurangnya partisipasi sampel dalam memberikan kesediaannya mengisi kuesioner penelitian.
3. Jumlah kuesioner yang terlalu banyak dalam pengumpulan data mengurangi minat ibu hamil trimester III menjadi responden pada penelitian ini.

UNIVERSITAS ISLAM NEGERI
ALAUDDIN
M A K A S S A R

BAB V
PENUTUP

A. Kesimpulan

1. Usia ibu merupakan faktor risiko kecemasan ibu hamil trimester III di RSIA Ananda Makassar tahun 2021 terutama pada usia risiko tinggi yaitu usia muda (usia <20 tahun) dan usia tua (usia >35 tahun).
2. Gravida merupakan faktor risiko kecemasan ibu hamil trimester III di RSIA Ananda Makassar tahun 2021 terutama pada gravida risiko tinggi yaitu primigravida.
3. Pendidikan terakhir bukan merupakan faktor risiko kecemasan ibu hamil trimester III di RSIA Ananda Makassar tahun 2021.
4. Pekerjaan merupakan faktor risiko kecemasan ibu hamil trimester III di RSIA Ananda Makassar tahun 2021 terutama pada ibu yang tidak bekerja/IRT.
5. Status ekonomi bukan merupakan faktor risiko kecemasan ibu hamil trimester III di RSIA Ananda Makassar tahun 2021.
6. Jumlah pemeriksaan kehamilan merupakan faktor risiko kecemasan ibu hamil trimester III di RSIA Ananda Makassar tahun 2021 terutama ibu ibu yang melakukan pemeriksaan kehamilan sebanyak 1-3 kali selama kehamilan.
7. Komplikasi kehamilan sebelumnya faktor risiko kecemasan ibu hamil trimester III di RSIA Ananda Makassar tahun 2021 terutama ibu dengan komplikasi kehamilan sebelumnya.
8. Dukungaan suami merupakan faktor risiko kecemasan ibu hamil trimester III di RSIA Ananda Makassar tahun 2021 ibu yang tidak mendapatkan dukungan suami

UNIVERSITAS ISLAM NEGERI
ALAUDDIN
M A K A S S A R

B. Saran

1. Bagi instansi kesehatan:
   a. Perlunya mengadakan penyuluhan ibu hamil tentang tingkat kecemasan pada ibu hamil, dampak kecemasan, dan cara pencegahannya.
   b. Perlunya untuk melakukan edukasi mengenai masalah kecemasan pada ibu hamil trimester III saat melakukan pemeriksaan *Antenatal Care (ANC).*

2. Bagi ibu hamil:
   a. Diharapkan agar dapat aktif mengikuti setiap penyuluhan yang diberikan oleh tenaga kesehatan serta aktif untuk berkunjung ke tempat pelayanan kesehatan terdekat untuk melakukan konsultasi dengan para dokter atau tenaga kesehatan lainnya.
   b. Diharapkan adanya penyuluhan tentang pentingnya usia reproduksi sehat, ruang dan penyediaan jasa konseling khusus bagi ibu hamil yang mengalami kecemasan dan menambah jadwal kelas ibu hamil, sehingga ibu hamil dapat lebih rutin memeriksakan kehamilannya dan menjadi tempat berbagi pengalaman guna mengurangi tingkat kecemasan pada ibu hamil.

UNIVERSITAS ISLAM NEGERI
ALAUDDIN
M A K A S S A R

3. Bagi peneliti selanjutnya:
   Diharapakan lebih memperhatikan variabel-variabel lain seperti status pernikahan, pengetahuan tentang kecemasan, kondisi medis, pengalaman negatif masa lalu, status lingkungan tempat tinggal, ketakutan melahirkan, dan fasilitas kesehatan yang dapat mempengaruhi kecemasan pada ibu hamil trimester III.

DAFTAR PUSTAKA

Amelia, L. dan Nurlaela (2019) "Hubungan Kepatuhan Antenatal Care (ANC) dan Dukungan Suami dengan Kelancaran Persalinan di Desa Bulu Allapporenge Kecamatan Bengo Kabupaten Bone," *Nursing Inside Community*, 1(3), hal. 74–81. doi: 10.35892/nic.v1i3.215.

Angesti, E. P. W. (2020) *Hubungan Tingkat Kecemasan dan Pengetahuan Ibu Hamil Trimester III dengan Kesiapan Menghadapi Persalinan di Masa Pandemi Covid-19 di Puskesmas Benowo dan Tenggilis, Universitas Airlangga*.

Aniroh, U. dan Fatimah, R. F. (2019) "Tingkat Kecemasan Ibu Primigravida dalam Menghadapi Persalinan Ditinjau dari Usia Ibu dan Sosial Ekonomi," *Jurnal Ilmu Keperawatan Maternitas*, 2(2). doi: 10.32584/jikm.v2i2.374.

Annisa, D. F. dan Ifdil, I. (2016) "Konsep Kecemasan (Anxiety) pada Lanjut Usia (Lansia)," *Konselor*, 5(2). doi: 10.24036/02016526480-0-00.

Annisha Helvian, F. (2019) "Hubungan Tingkat Kepuasan Pasien Antenatal Care (ANC) dengan Mutu Pelayanan Kesehatan di Wilayah Kerja Kecamatan Somba Opu Kabupaten Gowa," *Alami Journal (Alauddin Islamic Medical) Journal*, 2(1), hal. 37. doi: 10.24252/alami.v2i1.9248.

Ashur, M. T. I. (1984) *Tafsir al-Tahrir wa al-Tanwir, al-Dar al Tunisiyah*. Tunisia.

Aspiani, R. Y. (2017) *Buku Ajar Asuhan Keperawatan Maternitas Aplikasi NANDA, NIC dan NOC, Trans Info Media*. Tersedia pada: http://digilib.uki.ac.id/index.php?p=show_detail&id=21652.

Bappenas (2017) *Ringkasan Metadata Tujuan Pembangunan Berkelanjutan (TPB)/ Indikator Sustainable Development Goals (SDGs) Indonesia, Kementerian PPN / Bappenas*.

Biaggi, A. *et al.* (2016) "Identifying the women at risk of antenatal anxiety and depression: A systematic review," *Journal of Affective Disorders*. doi: 10.1016/j.jad.2015.11.014.

Cunningham (2012) "Obstetri Williams," *EGC, Jakarta*, 23.

Departemen Agama RI (2010) "Al Qur'an dan Tafsirnya," in *book*.

Elvina, L., ZA, R. N. dan Rosdiana, E. (2018) "Faktor Yang Berhubungan dengan Kesiapan Psikologis Ibu Hamil Trimester III dalam Menghadapi Persalinan," *Journal of Healthcare Technology and Medicine*, 4(2), hal. 176. doi: 10.33143/jhtm.v4i2.207.

Esthini, S. (2016) *Pengaruh Kelas Ibu Hamil Terhadap Kecemasan Ibu Primigravida di Puskesmas Wates Kabupaten Kulon Progo Tahun 2016*,

Nusa.

Fitriahadi, E. (2017) *Buku Ajar Asuhan Kehamilan Disertai Daftar Tilik, Universitas Aisyiyiah Yogyakarta*.

Ganong, W. F. *et al.* (2014) *Ganong Buku Ajar Fisiologi Kedokteran Edisi 24, Penerbit Buku Kedokteran EGC*.

Gusti Ayu, M., Ariani, N. W. dan Damarpati, widhi G. M. (2017) *Asuhan Kebidanan Kehamilan Berbasis Kompetensi, buku kedokteran EGC*.

Guyton, A. C. dan Hall, J. E. (2014) *Guyton dan Hall Buku Ajar Fisiologi Kedokteran. Edisi 12., Elsevier Jakarta : EGC,*.

Hardiyanti, A. (2017) *Pengaruh Status Sosial dan Kondisi Ekonomi Orang Tua Terhadap Prestasi Belajar IPS Siswa SD 25 Madellokabupaten Soppeng*. Universitas Negeri Makassar.

Harlina dan Aiyub (2018) "Faktor-Faktor Yang Mempengaruhi Tingkat Kecemasan," *JIM FKep*, 3(3).

Hasim, R. P. (2018) *Gambaran Kecemasan Ibu Hamil*. Universitas Muhamadiyah Surakarta.

Heriani, H. (2016) "Kecemasan dalam Menjelang Persalinan Ditinjau Dari Paritas, Usia dan Tingkat Pendidikan," *Jurnal Aisyah : Jurnal Ilmu Kesehatan*, 1(2). doi: 10.30604/jika.v1i2.14.

Hidayat, S. dan Sumarni, S. (2016) "Kecemasan ibu hamil dalam menghadapi proses persalinan," *Wiraraja Medika*.

IHME (2017) "Global Burden of Disease Study 2016 (GBD 2016) Results," *Global Burden of Disease Collaborative Network*, 2016(Gbd 2016).

Irhamnia Sakinah, A. (2019) "Hubungan Tingkat Pendidikan dengan Keikutsertaan Ibu Hamil dalam Asuhan Antenatal (ANC) di Puskesmas Somba Opu Kabupaten Gowa Tahun 2016," *Alami Journal (Alauddin Islamic Medical) Journal*, 2(1), hal. 20. doi: 10.24252/alami.v2i1.9246.

Janiwarty B (2013) *Pendidikan Psikologi untuk Bidan Suatu Teori dan Terapannya., Jurnal Kesehatan*.

Kemenkes RI (2018) "Laporan Nasional Riskesdas 2018," *Badan Penelitian dan Pengembangan Kesehatan*.

Kemenkes RI (2019) *Profil Kesehatan Indonesia Tahun 2019, Kementrian Kesehatan Repoblik Indonesia*.

Kementrian Agama Republik Indonesia (2010) *Al-Qur'an dan Terjemahnya, Al-Qur'an dan Terjemahnya*.

Khoirunisa, S. H. (2021) *Hubungan Tingkat Pengetahuan Covid-19 Terhadap Kecemasan Ibu Hamil Saat Pandemi Di Wilayah Kerja Puskesmas Borobudur*. Universitas Muhammadiyah Magelang.

Kusuma, R. (2017) *Pemahaman Mahasiswa Ilmu Al-Quran dan Tafsir Atas Ayat-Ayat Musibah*. UIN Syarif Hidayatullah Jakarta.

Laila, A. dan Emi, N. (2017) "Hubungan Kecemasan Ibu Hamil Primigravida Dengan Kepatuhan Kunjungan Antenatal Care di Wilayah Kerja Puskesmas Wiradesa Kabupaten Pekalongan," *Progam Studi Sarjana Keperawatan*, 37.

Latendresse, G. dan Ruiz, R. J. (2011) "Maternal Corticotropin-Releasing Hormone and the Use of Selective Serotonin Reuptake Inhibitors Independently Predict the Occurrence of Preterm Birth," *Journal of Midwifery and Women's Health*, 56(2). doi: 10.1111/j.1542-2011.2010.00023.x.

Lubis, L. N. (2016) "Depresi Tinjauan Psikologis," *Kencana*, 2.

Maki, F. P. *et al.* (2018) "Gambaran Tingkat Kecemasan Ibu Hamil Primigravida Trimester III di Klinik Bersalin Sutra Minahasa Selatan," *Jurnal e-Biomedik*, 6(2). doi: 10.35790/ebm.6.2.2018.21889.

Maramis, W. F. (2011) *Ilmu Kedokteran Jiwa*. Surabaya: Airlangga University Press.

Mardhiyah, A. (2020) "Kecemasan Menjelang Kelahiran Pada Ibu Hamil Trimester Ketiga," *SELL Journal*, 5(1).

Masitah, S. (2021) *Hubungan Status Ekonomi Terhadap Tingkat Kecemasan Ibu dalam Menghadapi Persalinan Normal pada Masa Pandemi Covid - 19 di Wilayah Kerja Puskesmas Puskesmas Pantai Labu*. Universitas Sumatera Utara.

Mukarram, Y. I. (2020) "Hubungan Tingkat Kepatuhan ANC Dengan Onset Perdarahan Postpartum di RSUD Syekh Yusuf Kabupaten Gowa Tahun 2018," *Alami Journal (Alauddin Islamic Medical) Journal*, 4(2), hal. 10–17. Tersedia pada: http://103.55.216.56/index.php/alami/article/view/12639.

NAMH (2015) *Understanding Anxiety and Panic Attacks, Mind*.

Nasaruddin, M. W. (2018) *Gangguan Kecemasan Dalam Perspektif Al-Qur'an (Pendekatan Psikologi)*. UIN Sunan Ampel Surabaya.

Pradhan, K., Baru, L. dan Dharua, A. (2019) "Pregnancy Outcome In Elderly Primigravida," *International Journal of Reproduction, Contraception, Obstetrics and Gynecology*, 8(12). doi: 10.18203/2320-1770.ijrcog20195172.

Prawirohardjo, S. (2014) *Ilmu kebidanan edisi keempat, PT Bina Pustaka*

Sarwono Prawirohardjo, Jakarta.

Putri, A. A. H. (2015) "Hubungan Persepsi tentang Menopause dengan Kecemasan pada Wanita Premenopause," *Biomedika*, 7(1). doi: 10.23917/biomedika.v7i1.1670.

Rahayu, D. S. N. (2019) *Hubungan Tingkat Kecemasan Berdasarkan Karakteristik Demografi Pada Ibu Hamil Trimester III di Puskesmas Kelurahan Cipinang Besar Utara Jakarta Timur*. Universitas Binawan.

Rahmita, N. (2017) *Tingkat Kecemasan Pada Ibu Hamil Primigravida Trimester Ketiga di Puskesmas Kecamatan Tamalanrea Makassar*. Universitas Hasanuddin.

Ratnasari, S. I. (2019) *Faktor-Faktor yang Mempengaruhi Tingkat Kecemasan Ibu Hamil Trimester III*. Politeknik Kesehatan Kemenkes Semarang.

Ria, I., Sidabukke, R. dan Siregar, R. N. (2020) "Faktor-Faktor Yang Mempengaruhi Kecemasan Pada Ibu Bersalin Di Rumah Sakit Restu Medan," *Journal of Healthcare Technology and Medicine*, 6(1).

Roisa, S. E. dan Syahrul Fahriani (2018) "Perbedaan Tingkat Kecemasan Dalam Menghadapi Persalinan Antara Primigravida Dan Multigravida," *Jurnal Berkala Epidemiologi*, 2(1), hal. 148.

Rosyanti, L. *et al.* (2017) "Hubungan antara Depresi dengan Sistem Neuroimun (Sitokin-HPA Aksis)," *Health Information : Jurnal Penelitian*, 9(2), hal. 35–52.

Rustikayanti, R. N., Kartika, I. dan Herawati, Y. (2016) "Korelasi Perubahan Psikologis Ibu Hamil Dengan Tingkat Kepuasan Seksual Suami," *Midwifery Journal*, 2(1), hal. 62–71. Tersedia pada: https://media.neliti.com/media/publications/234054-korelasi-perubahan-psikologis-ibu-hamil-135378c0.pdf.

Rusydi, A. (2015) *Kecemasan dan Psikoterapi Spiritual Islam*. Istana Publishing.

Sadock, B. J. dan Sadock, V. A. (2015) *Kaplan & Sadock's synopsis of psychiatry: Behavioral sciences/clinical psychiatry, 11th ed., Kaplan & Sadock's synopsis of psychiatry: Behavioral sciences/clinical psychiatry, 11th ed.*

Salmawati (2017) *Faktor-Faktor yang Mempengaruhi Tingkat Kecemasan pada Pasien Hemodialisa di Rumah Sakit Dr.Wahidin Sudirohusodo Makassar*. UIN Alauddin Makassar.

Sari, W. N. I. (2018) "Hubungan Dukungan Suami Dengan Tingkat Kecemasan Menghadapi Persalinan Pada Ibu Hamil Primigravida Trimester III Di Puskesmas Mlati II Sleman," *Jurnal Ilmiah Bidan*, I(3).

UNIVERSITAS ISLAM NEGERI
ALAUDDIN
M A K A S S A R

Siallagan, D. *et al.* (2018) “Tingkat Kecemasan Menghadapi Persalinan Berdasarkan Status Kesehatan, Graviditas Dan Usia di Wilayah Kerja Puskesmas Jombang,” *Indonesian Journal of Midwivery*, 1(2). Tersedia pada: http://jurnal.unw.ac.id/index.php/ijm (Diakses: 4 September 2021).

Siallagan, D. dan Lestari, D. (2018) “Tingkat Kecemasan Menghadapi Persalinan Berdasarkan Status Kesehatan, Graviditas Dan Usia di Wilayah Kerja Puskesmas Jombang,” *Indonesian Journal of Midwifery (IJM)*, 1(2). doi: 10.35473/ijm.v1i2.101.

Somerville, S. *et al.* (2014) “The Perinatal Anxiety screening Scale: Development Preliminary Validation,” *Arch Womens Mental Helath*, 17, hal. 443–454. Tersedia pada: https://doi.org/10.1007/s00737-014-0425-8.

Sulsel (2020) *Profil Dinas Kesehatan Provinsi Sulawesi Selatan Tahun 2020, Dinas Kesehatan Sulawesi Selatan*. Tersedia pada: http://dinkes.sulselprov.go.id/page/info/15/profil-kesehatan.

Triasani, D. dan Hikmawati, R. (2016) “Hubungan Kecemasan Ibu Hamil Terhadap Kejadian Preeklamsia Di RSUD Majalaya Kabupaten Bandung,” *Ilmiah Bidan*, 1(3).

Tyastuti, S. dan Wahyuningsih, H. P. (2016) *Asuhan Kebidanan Kehamilan Komprehensif, Kementrian Kesehatan Republik Indonesia*.

UU Sisdiknas, N. 20 (2003) “Undang-Undang Sistem Pendidikan Nasional,” *Records Management Journal*, 1(2).

Videbeck, S. L. (2020) *Psychiatric-Mental Health Nursing : Eighth Edition, Wolters Kluwer*.

W. A. Newman, D. (2011) *Kamus Saku Kedokteran Dorland Ed. 28, EGC Medical Publisher*.

Wahyu Asnuriyati, L. F. (2020) “Gambaran Tingkat Kecemasan Ibu Hamil Trimester Iii Dalam Menghadapi Persalinan Di Puskesmas Cempaka Tahun 2020,” *Angewandte Chemie International Edition, 6(11), 951–952.*, 1(2), hal. 1–8.

Waqidil dan Adini (2016) “Hubungan Antara Tingkat Pendidikan Ibu Dengan Perkembangan Balita Usia 3-5 Tahun,” *Asuhan Kesehatan*, 7(2).

WHO (2019) “WHO Maternal Mortality Paper,” *WHO*.

Wiltshire, A. H. (2016) “The meanings of work in a public work scheme in South Africa,” *International Journal of Sociology and Social Policy*, 36(1–2). doi: 10.1108/IJSSP-02-2015-0014.

Yulizawati et al (2017) *Buku Ajar Asuhan Kebidanan Pada Ibu Hamil*, *Erka*.

Zamriati, W. O. *et al.* (2018) "Faktor-Faktor yang Berhubungan dengan Kecemasan Ibu Hamil Menjelang Persalinan di Poli KIA PKM Tuminting," *Ejournal Keperawatan*, 1(1).

UNIVERSITAS ISLAM NEGERI
ALAUDDIN
MAKASSAR

LAMPIRAN

Lampiran 1: Surat Permohonan Menjadi Responden

SURAT PERMOHONAN MENJADI RESPONDEN

Assalamu'alaikum Wr Wb

Dalam rangka menyelesaikan tugas akhir, sebagai salah satu persyaratan memperoleh gelar Sarjana Kedokteran. Saya yang bertanda tangan dibawah ini adalah mahasiswa Program Studi Pendidikan Dokter Fakultas Kedokteran dan Ilmu Kesehatan UIN Alauddin Makassar:

Nama : A. Nurul Khaerizza Safitri
NIM : 70600118028
Judul Penelitian : Analisis Faktor-Faktor Risiko Kecemasan Ibu Hamil Trimester III di RSIA Ananda Makassar Tahun 2021

Dengan segala kerendahan hati, penulis mohon kepada saudari untuk berkenan menjadi responden dalam penelitian. Partisipasi saudari sangat dibutuhkan sebagai data penelitian dan semata-mata untuk ilmu pengetahuan, tidak ada maksud lain. Semua data yang diperoleh akan dijaga kerahasiaannya oleh peneliti.

Dengan kesediaan dan bantuan yang telah saudari berikan, penulis mengucapkan terimakasih.

Wassalamu'alaikum Wr Wb

Makassar, Desember 2021
Peneliti

(A.Nurul Khaerizza Safitri)

Contact Person
Peneliti: A.Nurul Khaerizza Safitri (Telp/WA 082348080769)
Pembimbing I: Dr.dr. Syatirah, Sp.A, M.Kes. (Telp/ WA 082189651122)
Pembimbing II: Dr.dr. Rosdianah, M.Kes. (Telp/WA 081342796124)

Lampiran 2: Infomed Consent

UNIVERSITAS ISLAM NEGERI
ALAUDDIN
MAKASSAR

LEMBAR INFORMED CONSENT PERSETUJUAN MENJADI RESPONDEN

Yang bertanda tangan dibawah ini :

Nama :

Umur :

Alamat :

Dengan ini menyatakan bahwa bersedia menjadi responden untuk penelitian dengan judul penelitian "Analisis Faktor-Faktor Risiko Kecemasan Ibu Hamil Trimester III di RSIA Ananda Makassar Tahun 2021".

Dengan surat pernyataan ini saya isi dengan sebenar-benarnya agar dapat digunakan sebagaimana mestinya.

Makassar,.....2021

Responden

(.....)

UNIVERSITAS ISLAM NEGERI
ALAUDDIN
MAKASSAR

Lampiran 3: Kuesioner Demografi Responden

KUESIONER DEMOGRAFI

Petunjuk pengisian : berilah tanda centang (√) pada jawaban yang sesuai dengan pilihan Anda.

Nama Insial : Ny.

Usia : ☐ Kurang dari 20 tahun

☐ 21-35 tahun

☐ Lebih dari 35 tahun

Kehamilan ke- : ☐ 1

☐ 2 atau lebih

Pendidikan terakhir : ☐ SD/MI

☐ SMP/ MTs sederajat

☐ SMP/ MTs sederajat

☐ SMA/MA/SMK/MAK

☐ Diploma/Sarjana/Magister/Sspesialis/Doktor

Pekerjaan : ☐ Tidak Bekerja/IRT

☐ Wirausaha

☐ Wiraswasta

☐ Karyawan

☐ PNS

☐ Lain-lain, sebutkan...

UNIVERSITAS ISLAM NEGERI
ALAUDDIN
M A K A S S A R

Status Ekonomi : ☐ Total penghasilan keluarga <Rp 3.255.423

☐ Total penghasilan keluarga Rp 3.255.423 – Rp 6.510.846

☐ Total penghasilan keluarga >Rp 6.510.846

Jumlah pemeriksaan kehamilan : ☐ 1-3 kali selama kehamilan

☐ 4-6 kali selama kehamilan

☐ >6 kali selama kehamilan

Komplikasi kehamilan sebelumnya : ☐ Ada

☐ Tidak ada

Sumber: (Sari, 2018)

UNIVERSITAS ISLAM NEGERI
ALAUDDIN
M A K A S S A R

Lampiran 4: Kuesioner Dukungan Suami

KUESIONER DUKUNGAN SUAMI

Petunjuk Pengisian Kuesioner:

Berikan tanda (√) pada kolom alternatif jawaban yang sesuai dengan keadaan suami Anda. Tidak ada jawaban yang salah. Semua jawaban benar.

No	Dukungan Suami	Jawaban			
		Selalu	Sering	Kadang-Kadang	Tidak Pernah
Dukungan Emosional					
1.	Suami bersedia mendengarkan keluhan yang saya rasakan				
2.	Suami mengerti dengan keadaan saya yang akan mengalami persalinan				
3.	Suami ikut serta memikirkan masalah yang saya hadapi				
4.	Suami tidak mempedulikan kesehatan saya				
5.	Suami merasa khawatir ketika saya sedang sakit				
6.	Suami tidak peduli jika saya sedang sedih				
7.	Suami kurang mengerti dengan keadaan saya yang akan mengalami persalinan				
Dukungan Penilaian					
8.	Suami tidak memahami keadaan saya yang sudah tidak sebugar dulu lagi				
9.	Suami kurang memberi dukungan saat tidak mau minum obat				
10.	Suami memberikan pujian pada hasil pekerjaan saya				
11.	Suami memberikan pujian pada saya saat ia telah meminum obat yang di berikan oleh bidan				

UNIVERSITAS ISLAM NEGERI ALAUDDIN MAKASSAR

12.	Suami menghargai pengorbanan saya yang telah susah payah mengandung buah hati/ anaknya				
13.	Suami menerima setiap saran saya sebagai saran yang baik				
14.	Suami tidak pernah menghargai pengorbanan saya yang telah susah payah mengandung buah hati/ anaknya				
Dukungan Instrumental					
15.	Suami membantu saya mengerjakan pekerjaan rumah				
16.	Suami tidak memperhatikan setiap jenis makanan yang saya konsumsi				
17.	Suami mengantar saya saat saya ingin membeli perlengkapan bayi				
18.	Suami kurang memperhatikan tentang perlengkapan bayi				
19.	Suami tidak menyediakan dana yang di pergunakan untuk priksa kehamilan				
20.	Suami tidak membantu saya mengerjakan pekerjaan				
Dukungan Informasi					
21.	Suami saya memberikan informasi kepada saya tentang persalinan dari buku dan majalah				
22.	Saya dan suami saya mencari informasi tentang persalinan di rumah sakit/ puskesmas				
23.	Suami saya kurang peduli informasi tentang tanda- tanda persalinan				
24.	Suami tidak mendampingi saya saat konsultasi ke petugas				

UNIVERSITAS ISLAM NEGERI
ALAUDDIN
M A K A S S A R

	kesehatan untuk memperoleh informasi tentang kehamilan dan persalinan				
25.	Suami kurang menganjurkan saya untuk memeriksakan kesehatan ketika saya mengeluh dengan keshatan saya				

Sumber: (Sari, 2018)

UNIVERSITAS ISLAM NEGERI
ALAUDDIN
M A K A S S A R

Lampiran 5: Kuesioner PASS

KUESIONER *PERINATAL ANXIETY SCREENING SCALE* (PASS)

Petunjuk Pengisian Kuesioner:

Berikan tanda (√) pada kolom isi sesuai dengan yang Anda pikirkan atau rasakan saat ini.

No.	Pernyataan	Tidak Pernah	Kadang-Kadang	Sering	Selalu
1.	Khawatir terhadap janin atau kehamilan				
2.	Takut jika bahaya akan datang pada janin				
3.	Merasa takut akan hal-hal buruk yang akan terjadi				
4.	Khawatir tentang banyak hal				
5.	Khawatir tentang masa depan				
6.	Merasa kelelahan				
7.	Merasa takut jarum, darah, kelahiran, nyeri, dan sakit				
8.	Mendadak merasa takut atau tidak nyaman berlebihan				
9.	Memikirkan suatu hal berulang-ulang dan sulit untuk dihentikan atau dikontrol				
10.	Sulit untuk tidur bahkan saat memiliki kesempatan untuk tidur				
11.	Merasa harus melakukan hal-hal dengan cara yang tepat dan sesuai aturan				
12.	Menginginkan segala sesuatu menjadi sempurna				
13.	Merasa perlu untuk mengendalikan segala hal				
14.	Kesulitan untuk berhenti memeriksa atau melakukan sesuatu secara berlebihan				
15.	Merasa gelisah atau mudah terkejut				
16.	Merasa khawatir akan berbagai pikiran yang datang secara berulang-ulang				

UNIVERSITAS ISLAM NEGERI ALAUDDIN MAKASSAR

17.	Menjadi waspada atau merasa perlu untuk mengawasi sesuatu hal				
18.	Merasa terganggu akan kenangan yang datang berulang-ulang, mimpi buruk				
19.	Merasa khawatir apabila saya akan mempermalukan diri saya sendiri di hadapan orang lain				
20.	Khawatir bahwa orang lain akan menilai saya negatif				
21.	Merasa sangat tidak nyaman berada ditengah-tengah keramaian				
22.	Menghindari kegiatan sosial karena hal tersebut akan membuat gugup				
23.	Menghindari hal-hal yang membuat saya merasa risau				
24.	Merasa terpisah seakan saya melihat diri saya sendiri seperti di film				
25.	Lupa mengenai waktu dan tidak mampu mengingat apa yang telah terjadi				
26.	Kesulitan untuk menyesuaikan diri terhadap perubahan baru				
27.	Khawatir tidak mampu melakukan suatu hal				
28.	Suatu pikiran yang tidak dapat berhenti dan membuat sulit untuk berkonsentrasi				
29.	Takut kehilangan kendali				
30.	Merasa panik				
31.	Merasa gelisah				

Sumber: (Miladina, 2018)

UNIVERSITAS ISLAM NEGERI
ALAUDDIN
MAKASSAR

Lampiran 6: Master Tabel

MASTER TABEL

Data Hasil Penelitian "Analisis Faktor Risiko Kecemasan Ibu Hamil Trimester III di RSIA Ananda Makassar Tahun 2021"

NR	Inisial	Usia	Gravida	Pendidikan Terakhir	Pekerjaan	SI Ekonomi	Jml Pemeriksaan	Komplikasi	Dukungan Sosial	Kecemasan
1	G	<20 tahun	1	SMP/MTs sederajat	IRT	rendah	4-6 kali	Tidak ada	Ada dukungan	tinggi
2	W	21-35 tahun	>1	Diploma/Sarjana/Magister	PNS	menengah	>6 kali	Tidak ada	Ada dukungan	tinggi
3	T	21-35 tahun	1	SMP/MTs sederajat	Wiraswasta	menengah	>6 kali	Tidak ada	Ada dukungan	tinggi
4	I	21-35 tahun	1	SMA/MA/SMK/MAK sederajat	IRT	atas	1-3 kali	Tidak ada	Ada dukungan	rendah
5	AF	<20 tahun	1	SMP/MTs sederajat	IRT	rendah	1-3 kali	Tidak ada	Ada dukungan	rendah
6	ER	21-35 tahun	>1	Diploma/Sarjana/Magister	IRT	menengah	4-6 kali	Tidak ada	Ada dukungan	tinggi
7	FDA	21-35 tahun	1	SMP/MTs sederajat	IRT	rendah	>6 kali	Ada	Ada dukungan	tinggi
8	B	21-35 tahun	>1	SMA/MA/SMK/MAK sederajat	Karyawan	rendah	4-6 kali	Tidak ada	Ada dukungan	tinggi
9	AF	21-35 tahun	>1	Diploma/Sarjana/Magister	Wiraswasta	atas	>6 kali	Ada	Ada dukungan	tinggi
10	A	<20 tahun	1	Diploma/Sarjana/Magister	IRT	rendah	4-6 kali	Tidak ada	Ada dukungan	tinggi
11	MA	<20 tahun	1	SMA/MA/SMK/MAK sederajat	Wiraswasta	rendah	>6 kali	Tidak ada	Ada dukungan	tinggi
12	O	21-35 tahun	>1	Diploma/Sarjana/Magister	PNS	atas	>6 kali	Tidak ada	Ada dukungan	tinggi
13	OC	<20 tahun	>1	SMP/MTs sederajat	Wiraswasta	rendah	4-6 kali	Ada	Ada dukungan	tinggi
14	R	21-35 tahun	1	Diploma/Sarjana/Magister	IRT	menengah	>6 kali	Tidak ada	Ada dukungan	tinggi
15	M	21-35 tahun	>1	SMA/MA/SMK/MAK sederajat	IRT	rendah	4-6 kali	Ada	Ada dukungan	tinggi
16	NH	21-35 tahun	1	SMP/MTs sederajat	IRT	rendah	1-3 kali	Ada	Tidak ada	rendah
17	WI	<20 tahun	>1	SMP/MTs sederajat	IRT	rendah	4-6 kali	Ada	Ada dukungan	tinggi
18	S	21-35 tahun	>1	SMA/MA/SMK/MAK sederajat	Wiraswasta	rendah	4-6 kali	Tidak ada	Ada dukungan	tinggi
19	NB	21-35 tahun	>1	Diploma/Sarjana/Magister	Wiraswasta	menengah	>6 kali	Tidak ada	Ada dukungan	tinggi
20	F	21-35 tahun	>1	Diploma/Sarjana/Magister	Karyawan	rendah	1-3 kali	Tidak ada	Ada dukungan	rendah
21	A	21-35 tahun	1	Diploma/Sarjana/Magister	Karyawan	menengah	1-3 kali	Tidak ada	Ada dukungan	rendah
22	U	21-35 tahun	1	SMA/MA/SMK/MAK sederajat	IRT	rendah	4-6 kali	Tidak ada	Ada dukungan	tinggi
23	TI	21-35 tahun	>1	SMA/MA/SMK/MAK sederajat	IRT	rendah	>6 kali	Tidak ada	Ada dukungan	tinggi
24	AU	21-35 tahun	1	Diploma/Sarjana/Magister	Lain-lain	atas	>6 kali	Tidak ada	Ada dukungan	tinggi
25	DA	21-35 tahun	1	SMA/MA/SMK/MAK sederajat	IRT	menengah	>6 kali	Tidak ada	Ada dukungan	tinggi
26	A	<20 tahun	1	SMP/MTs sederajat	IRT	rendah	4-6 kali	Ada	Ada dukungan	rendah
27	S	21-35 tahun	1	SMA/MA/SMK/MAK sederajat	Karyawan	rendah	1-3 kali	Tidak ada	Ada dukungan	rendah
28	FD	21-35 tahun	1	Diploma/Sarjana/Magister	Karyawan	menengah	4-6 kali	Tidak ada	Ada dukungan	tinggi
29	I	<20 tahun	>1	SD/MI sederajat	IRT	menengah	>6 kali	Ada	Ada dukungan	tinggi
30	H	21-35 tahun	>1	SMA/MA/SMK/MAK sederajat	Karyawan	rendah	>6 kali	Tidak ada	Ada dukungan	tinggi
31	MA	<20 tahun	1	SMA/MA/SMK/MAK sederajat	IRT	menengah	4-6 kali	Tidak ada	Tidak ada	rendah
32	NQ	<20 tahun	1	SMP/MTs sederajat	IRT	rendah	4-6 kali	Tidak ada	Tidak ada	tinggi
33	FM	21-35 tahun	1	Diploma/Sarjana/Magister	Karyawan	menengah	>6 kali	Tidak ada	Ada dukungan	tinggi
34	N	21-35 tahun	>1	Diploma/Sarjana/Magister	IRT	rendah	1-3 kali	Ada	Ada dukungan	tinggi
35	AFF	21-35 tahun	1	Diploma/Sarjana/Magister	IRT	menengah	>6 kali	Tidak ada	Ada dukungan	tinggi
36	ARI	21-35 tahun	>1	SMA/MA/SMK/MAK sederajat	Karyawan	menengah	4-6 kali	Tidak ada	Ada dukungan	tinggi
37	IN	21-35 tahun	1	Diploma/Sarjana/Magister	Karyawan	rendah	>6 kali	Tidak ada	Ada dukungan	tinggi
38	S	<20 tahun	>1	SMP/MTs sederajat	IRT	rendah	4-6 kali	Tidak ada	Tidak ada	rendah
39	TR	21-35 tahun	1	Diploma/Sarjana/Magister	IRT	menengah	>6 kali	Tidak ada	Ada dukungan	tinggi
40	SR	21-35 tahun	1	Diploma/Sarjana/Magister	Karyawan	menengah	1-3 kali	Tidak ada	Ada dukungan	tinggi
41	NW	21-35 tahun	>1	Diploma/Sarjana/Magister	PNS	atas	1-3 kali	Tidak ada	Ada dukungan	tinggi
42	L	<20 tahun	1	SMA/MA/SMK/MAK sederajat	Karyawan	rendah	1-3 kali	Tidak ada	Ada dukungan	tinggi
43	RS	21-35 tahun	1	SMA/MA/SMK/MAK sederajat	Wiraswasta	rendah	>6 kali	Tidak ada	Ada dukungan	tinggi
44	SK	21-35 tahun	1	SMP/MTs sederajat	IRT	rendah	>6 kali	Ada	Tidak ada	rendah
45	IS	<20 tahun	1	SMA/MA/SMK/MAK sederajat	IRT	atas	>6 kali	Ada	Tidak ada	rendah
46	AL	21-35 tahun	1	SMP/MTs sederajat	IRT	rendah	1-3 kali	Ada	Tidak ada	rendah
47	AK	<20 tahun	>1	SMP/MTs sederajat	Wiraswasta	rendah	>6 kali	Ada	Ada dukungan	tinggi
48	AA	<20 tahun	>1	Diploma/Sarjana/Magister	Karyawan	atas	>6 kali	Ada	Ada dukungan	tinggi
49	AF	21-35 tahun	1	SMA/MA/SMK/MAK sederajat	IRT	menengah	1-3 kali	Tidak ada	Ada dukungan	tinggi
50	I	21-35 tahun	>1	SMA/MA/SMK/MAK sederajat	IRT	rendah	4-6 kali	Tidak ada	Ada dukungan	rendah
51	HH	21-35 tahun	>1	Diploma/Sarjana/Magister	IRT	atas	1-3 kali	Ada	Tidak ada	tinggi
52	PE	21-35 tahun	1	Diploma/Sarjana/Magister	Wiraswasta	atas	>6 kali	Tidak ada	Ada dukungan	tinggi
53	KL	21-35 tahun	1	SMP/MTs sederajat	IRT	rendah	>6 kali	Ada	Ada dukungan	rendah
54	LT	<20 tahun	>1	SMP/MTs sederajat	IRT	menengah	>6 kali	Tidak ada	Tidak ada	tinggi
55	F	21-35 tahun	1	SMA/MA/SMK/MAK sederajat	IRT	rendah	1-3 kali	Ada	Tidak ada	rendah
56	S	21-35 tahun	1	Diploma/Sarjana/Magister	Wiraswasta	rendah	4-6 kali	Tidak ada	Ada dukungan	tinggi
57	N	21-35 tahun	>1	Diploma/Sarjana/Magister	Lain-lain	menengah	1-3 kali	Tidak ada	Ada dukungan	tinggi
58	KT	21-35 tahun	>1	Diploma/Sarjana/Magister	IRT	atas	>6 kali	Tidak ada	Ada dukungan	tinggi
59	F	21-35 tahun	>1	Diploma/Sarjana/Magister	IRT	menengah	>6 kali	Tidak ada	Ada dukungan	rendah
60	DS	21-35 tahun	1	SMP/MTs sederajat	IRT	rendah	>6 kali	Tidak ada	Tidak ada	tinggi
61	A	<20 tahun	1	SMP/MTs sederajat	IRT	rendah	4-6 kali	Ada	Tidak ada	rendah
62	F	<20 tahun	>1	Diploma/Sarjana/Magister	IRT	atas	4-6 kali	Tidak ada	Ada dukungan	tinggi
63	VI	21-35 tahun	1	Diploma/Sarjana/Magister	Lain-lain	atas	>6 kali	Ada	Ada dukungan	tinggi
64	N	21-35 tahun	1	Diploma/Sarjana/Magister	PNS	menengah	>6 kali	Tidak ada	Ada dukungan	tinggi
65	SN	21-35 tahun	1	Diploma/Sarjana/Magister	IRT	menengah	4-6 kali	Tidak ada	Ada dukungan	tinggi
66	SR	21-35 tahun	1	Diploma/Sarjana/Magister	Karyawan	menengah	4-6 kali	Ada	Ada dukungan	tinggi
67	S	21-35 tahun	1	Diploma/Sarjana/Magister	Lain-lain	atas	4-6 kali	Tidak ada	Ada dukungan	tinggi
68	AS	21-35 tahun	>1	Diploma/Sarjana/Magister	IRT	atas	>6 kali	Tidak ada	Ada dukungan	tinggi
69	SD	21-35 tahun	>1	Diploma/Sarjana/Magister	Karyawan	atas	4-6 kali	Tidak ada	Ada dukungan	tinggi
70	ARI	21-35 tahun	1	Diploma/Sarjana/Magister	Karyawan	atas	>6 kali	Tidak ada	Ada dukungan	tinggi
71	AR	<20 tahun	1	Diploma/Sarjana/Magister	Karyawan	menengah	>6 kali	Ada	Ada dukungan	tinggi
72	NR	21-35 tahun	>1	Diploma/Sarjana/Magister	Lain-lain	menengah	>6 kali	Tidak ada	Ada dukungan	tinggi
73	YY	21-35 tahun	>1	Diploma/Sarjana/Magister	Wiraswasta	menengah	4-6 kali	Tidak ada	Ada dukungan	tinggi
74	AM	21-35 tahun	>1	Diploma/Sarjana/Magister	Wiraswasta	menengah	>6 kali	Tidak ada	Ada dukungan	tinggi
75	HI	21-35 tahun	>1	SMA/MA/SMK/MAK sederajat	IRT	atas	1-3 kali	Tidak ada	Ada dukungan	tinggi
76	HH	21-35 tahun	>1	Diploma/Sarjana/Magister	Karyawan	atas	>6 kali	Tidak ada	Ada dukungan	tinggi
77	HF	21-35 tahun	>1	Diploma/Sarjana/Magister	IRT	menengah	4-6 kali	Tidak ada	Ada dukungan	tinggi
78	SA	21-35 tahun	>1	Diploma/Sarjana/Magister	IRT	menengah	>6 kali	Tidak ada	Ada dukungan	tinggi
79	RJ	<20 tahun	1	SMP/MTs sederajat	IRT	menengah	>6 kali	Tidak ada	Ada dukungan	rendah
80	FA	21-35 tahun	>1	Diploma/Sarjana/Magister	IRT	rendah	1-3 kali	Tidak ada	Ada dukungan	tinggi
81	AH	21-35 tahun	>1	SMA/MA/SMK/MAK sederajat	Wiraswasta	atas	>6 kali	Tidak ada	Ada dukungan	tinggi
82	AF	21-35 tahun	1	Diploma/Sarjana/Magister	IRT	menengah	1-3 kali	Tidak ada	Ada dukungan	tinggi
83	FY	21-35 tahun	>1	Diploma/Sarjana/Magister	Karyawan	menengah	>6 kali	Tidak ada	Ada dukungan	tinggi
84	NS	<20 tahun	>1	SMP/MTs sederajat	IRT	rendah	4-6 kali	Ada	Ada dukungan	rendah
85	MW	21-35 tahun	1	SMA/MA/SMK/MAK sederajat	IRT	rendah	1-3 kali	Ada	Ada dukungan	tinggi

86	PD	21-35 tahun	1	Diploma/Sarjana/Magister	IRT	menengah	>6 kali	Tidak ada	Ada dukungan	rendah
87	RM	21-35 tahun	>1	Diploma/Sarjana/Magister	Karyawan	menengah	4-6 kali	Tidak ada	Ada dukungan	tinggi
88	YS	21-35 tahun	1	Diploma/Sarjana/Magister	PNS	menengah	>6 kali	Tidak ada	Ada dukungan	tinggi
89	AR	21-35 tahun	>1	SMA/MA/SMK/MAK sede	IRT	menengah	1-3 kali	Ada	Ada dukungan	rendah
90	AA	21-35 tahun	1	Diploma/Sarjana/Magister	Karyawan	menengah	>6 kali	Tidak ada	Ada dukungan	tinggi
91	AR	21-35 tahun	1	Diploma/Sarjana/Magister	PNS	atas	>6 kali	Tidak ada	Ada dukungan	tinggi
92	AS	21-35 tahun	>1	Diploma/Sarjana/Magister	Wiraswasta	menengah	4-6 kali	Ada	Ada dukungan	tinggi
93	TA	21-35 tahun	1	Diploma/Sarjana/Magister	IRT	menengah	4-6 kali	Ada	Ada dukungan	rendah
94	II	<20 tahun	1	SMP/MTs sederajat	PNS	menengah	4-6 kali	Tidak ada	Ada dukungan	tinggi
95	AW	21-35 tahun	1	Diploma/Sarjana/Magister	IRT	menengah	>6 kali	Ada	Ada dukungan	tinggi
96	NQ	21-35 tahun	>1	Diploma/Sarjana/Magister	Wiraswasta	rendah	>6 kali	Tidak ada	Ada dukungan	tinggi
97	DS	21-35 tahun	>1	Diploma/Sarjana/Magister	IRT	atas	>6 kali	Tidak ada	Ada dukungan	tinggi
98	KA	<20 tahun	>1	Diploma/Sarjana/Magister	Karyawan	menengah	>6 kali	Ada	Ada dukungan	tinggi
99	SA	21-35 tahun	>1	Diploma/Sarjana/Magister	Wiraswasta	menengah	1-3 kali	Tidak ada	Ada dukungan	tinggi
100	NN	21-35 tahun	1	Diploma/Sarjana/Magister	Karyawan	menengah	4-6 kali	Tidak ada	Ada dukungan	tinggi
101	IY	21-35 tahun	1	Diploma/Sarjana/Magister	Wiraswasta	menengah	1-3 kali	Tidak ada	Ada dukungan	tinggi
102	NN	21-35 tahun	>1	Diploma/Sarjana/Magister	IRT	atas	>6 kali	Tidak ada	Ada dukungan	tinggi
103	IR	21-35 tahun	1	Diploma/Sarjana/Magister	Karyawan	rendah	4-6 kali	Ada	Ada dukungan	rendah
104	SA	21-35 tahun	1	Diploma/Sarjana/Magister	IRT	menengah	1-3 kali	Tidak ada	Ada dukungan	tinggi
105	SS	21-35 tahun	1	Diploma/Sarjana/Magister	IRT	menengah	1-3 kali	Ada	Ada dukungan	rendah
106	ER	21-35 tahun	>1	Diploma/Sarjana/Magister	Wiraswasta	menengah	4-6 kali	Tidak ada	Ada dukungan	tinggi
107	HA	21-35 tahun	>1	Diploma/Sarjana/Magister	PNS	menengah	>6 kali	Tidak ada	Ada dukungan	tinggi
108	AF	21-35 tahun	1	SMP/MTs sederajat	IRT	rendah	>6 kali	Ada	Tidak ada	rendah
109	AS	<20 tahun	1	Diploma/Sarjana/Magister	IRT	menengah	>6 kali	Tidak ada	Tidak ada	rendah
110	F	<20 tahun	1	SMP/MTs sederajat	IRT	rendah	1-3 kali	Tidak ada	Tidak ada	tinggi
111	AR	21-35 tahun	1	Diploma/Sarjana/Magister	Karyawan	menengah	4-6 kali	Tidak ada	Ada dukungan	tinggi

UNIVERSITAS ISLAM NEGERI
ALAUDDIN
M A K A S S A R

Lampiran 7: Hasil SPSS 23

Case Processing Summary

	Cases					
	Valid		Missing		Total	
	N	Percent	N	Percent	N	Percent
Usia * Tingkat_Kecemasan	111	100.0%	0	0.0%	111	100.0%
Jumlah_Kehamilan * Tingkat_Kecemasan	111	100.0%	0	0.0%	111	100.0%
Pendidikan_Terakhir * Tingkat_Kecemasan	111	100.0%	0	0.0%	111	100.0%
Pekerjaan * Tingkat_Kecemasan	111	100.0%	0	0.0%	111	100.0%
Status_Ekonomi * Tingkat_Kecemasan	111	100.0%	0	0.0%	111	100.0%
Jumlah_Pemeriksaan_Kehamilan * Tingkat_Kecemasan	111	100.0%	0	0.0%	111	100.0%
Komplikasi_Kehamilan_Sebelumnya * Tingkat_Kecemasan	111	100.0%	0	0.0%	111	100.0%
Dukungan_Suami * Tingkat_Kecemasan	111	100.0%	0	0.0%	111	100.0%

Usia * Tingkat_Kecemasan

Crosstab

			Tingkat_Kecemasan		Total
			Kecemasan Rendah	Kecemasan Tinggi	
Usia	Risiko Tinggi (<20 tahun atau >35 tahun)	Count	11	36	47
		% of Total	9.9%	32.4%	42.3%
	Risiko rendah (21-35 tahun)	Count	32	32	64
		% of Total	28.8%	28.8%	57.7%
Total		Count	43	68	111
		% of Total	38.7%	61.3%	100.0%

Chi-Square Tests

	Value	Df	Asymptotic Significance (2-sided)	Exact Sig. (2-sided)	Exact Sig. (1-sided)
Pearson Chi-Square	8.077[a]	1	.004		
Continuity Correction[b]	6.995	1	.008		
Likelihood Ratio	8.330	1	.004		
Fisher's Exact Test				.006	.004
Linear-by-Linear Association	8.004	1	.005		
N of Valid Cases	111				

a. 0 cells (,0%) have expected count less than 5. The minimum expected count is 18,21.
b. Computed only for a 2x2 table

Gravida * Tingkat_Kecemasan

Crosstab

			Tingkat_Kecemasan		Total
			Kecemasan Rendah	Kecemasan Tinggi	
Jumlah_Kehamilan	Risiko tinggi (Primigravida)	Count	17	44	61
		% of Total	15.3%	39.6%	55.0%
	Risiko Rendah (Multigravida)	Count	26	24	50
		% of Total	23.4%	21.6%	45.0%
Total		Count	43	68	111
		% of Total	38.7%	61.3%	100.0%

Chi-Square Tests

	Value	Df	Asymptotic Significance (2-sided)	Exact Sig. (2-sided)	Exact Sig. (1-sided)
Pearson Chi-Square	6.742[a]	1	.009		
Continuity Correction[b]	5.764	1	.016		
Likelihood Ratio	6.776	1	.009		
Fisher's Exact Test				.011	.008
Linear-by-Linear Association	6.681	1	.010		
N of Valid Cases	111				

a. 0 cells (,0%) have expected count less than 5. The minimum expected count is 19,37.
b. Computed only for a 2x2 table

Pendidikan_Terakhir * Tingkat_Kecemasan

Crosstab

			Tingkat_Kecemasan		
			Kecemasan Rendah	Kecemasan Tinggi	
Pendidikan_Terakhir	Risiko tinggi (SD/MI atau SMP/MTs sederajat)	Count	14	31	
		% of Total	12.6%	27.9%	
	Risiko rendah (SMA/SMK/MA sederajat atau Diploma/Sarjana/Magister /Spesialis/Doktor)	Count	29	37	
		% of Total	26.1%	33.3%	
Total		Count	43	68	
		% of Total	38.7%	61.3%	

Crosstab

			Total
Pendidikan_Terakhir	Risiko tinggi (SD/MI atau SMP/MTs sederajat)	Count	45
		% of Total	40.5%
	Risiko rendah (SMA/SMK/MA sederajat atau Diploma/Sarjana/Magister/Spesialis/Doktor)	Count	66
		% of Total	59.5%

Total	Count	111
	% of Total	100.0%

Pekerjaan * Tingkat_Kecemasan

Crosstab

			Tingkat_Kecemasan		
			Kecemasan Rendah	Kecemasan Tinggi	Total
Pekerjaan	Risiko tinggi (tidak bekerja/IRT)	Count	12	44	56
		% of Total	10.8%	39.6%	50.5%
	Risiko rendah (Bekerja)	Count	27	23	50
		% of Total	24.3%	20.7%	45.0%
	6	Count	4	1	5
		% of Total	3.6%	0.9%	4.5%
Total		Count	43	68	111
		% of Total	38.7%	61.3%	100.0%

Chi-Square Tests

	Value	df	Asymptotic Significance (2-sided)
Pearson Chi-Square	15.565[a]	2	.000
Likelihood Ratio	16.008	2	.000
Linear-by-Linear Association	10.817	1	.001
N of Valid Cases	111		

a. 2 cells (33,3%) have expected count less than 5. The minimum expected count is 1,94.

Chi-Square Tests

	Value	df	Asymptotic Significance (2-sided)	Exact Sig. (2-sided)	Exact Sig. (1-sided)
Pearson Chi-Square	1.855[a]	1	.173		
Continuity Correction[b]	1.354	1	.245		
Likelihood Ratio	1.877	1	.171		
Fisher's Exact Test				.234	.122
Linear-by-Linear Association	1.839	1	.175		
N of Valid Cases	111				

a. 0 cells (,0%) have expected count less than 5. The minimum expected count is 17,43.
b. Computed only for a 2x2 table

Status_Ekonomi * Tingkat_Kecemasan

Crosstab

			Tingkat_Kecemasan		Total
			Kecemasan Rendah	Kecemasan Tinggi	
Status_Ekonomi	Risiko tinggi (total penghasilan <Rp 3.255.423)	Count	13	26	39
		% of Total	11.7%	23.4%	35.1%
	Risiko rendah (total penghasilan >Rp 3.255.423)	Count	30	42	72
		% of Total	27.0%	37.8%	64.9%
Total		Count	43	68	111
		% of Total	38.7%	61.3%	100.0%

Chi-Square Tests

	Value	df	Asymptotic Significance (2-sided)	Exact Sig. (2-sided)	Exact Sig. (1-sided)
Pearson Chi-Square	.740[a]	1	.390		
Continuity Correction[b]	.431	1	.512		
Likelihood Ratio	.748	1	.387		
Fisher's Exact Test				.421	.257
Linear-by-Linear Association	.734	1	.392		
N of Valid Cases	111				

a. 0 cells (,0%) have expected count less than 5. The minimum expected count is 15,11.
b. Computed only for a 2x2 table

Jumlah_Pemeriksaan_Kehamilan * Tingkat_Kecemasan

Crosstab

			Tingkat_Kecemasan		
			Kecemasan Rendah	Kecemasan Tinggi	
Jumlah_Pemeriksaan_Kehamilan	Risiko tinggi (<3 kali)	Count	5	21	
		% of Total	4.5%	18.9%	
	Risiko rendah (>4 kali)	Count	10	24	
		% of Total	9.0%	21.6%	
	3	Count	28	23	
		% of Total	25.2%	20.7%	
Total		Count	43	68	
		% of Total	38.7%	61.3%	

Crosstab

			Total
Jumlah_Pemeriksaan_Kehamilan	Risiko tinggi (<3 kali)	Count	26
		% of Total	23.4%
	Risiko rendah (>4 kali)	Count	34
		% of Total	30.6%
	3	Count	51
		% of Total	45.9%

Total	Count	111
	% of Total	100.0%

Chi-Square Tests

	Value	df	Asymptotic Significance (2-sided)
Pearson Chi-Square	11.030[a]	2	.004
Likelihood Ratio	11.338	2	.003
Linear-by-Linear Association	10.374	1	.001
N of Valid Cases	111		

a. 0 cells (,0%) have expected count less than 5. The minimum expected count is 10,07.

Komplikasi_Kehamilan_Sebelumnya * Tingkat_Kecemasan

Crosstab

			Tingkat_Kecemasan		
			Kecemasan Rendah	Kecemasan Tinggi	
Komplikasi_Kehamilan_Sebelumnya	Risiko tinggi (Ada komplikasi)	Count	5	26	
		% of Total	4.5%	23.4%	
	Risiko rendah (tidak ada komplikasi)	Count	38	42	
		% of Total	34.2%	37.8%	
Total		Count	43	68	
		% of Total	38.7%	61.3%	

Crosstab

			Total
Komplikasi_Kehamilan_Sebelumnya	Risiko tinggi (Ada komplikasi)	Count	31
		% of Total	27.9%
	Risiko rendah (tidak ada komplikasi)	Count	80
		% of Total	72.1%
Total		Count	111
		% of Total	100.0%

Chi-Square Tests

	Value	df	Asymptotic Significance (2-sided)	Exact Sig. (2-sided)	Exact Sig. (1-sided)
Pearson Chi-Square	9.265[a]	1	.002		
Continuity Correction[b]	7.990	1	.005		
Likelihood Ratio	10.104	1	.001		
Fisher's Exact Test				.002	.002
Linear-by-Linear Association	9.182	1	.002		
N of Valid Cases	111				

a. 0 cells (,0%) have expected count less than 5. The minimum expected count is 12,01.
b. Computed only for a 2x2 table

Dukungan_Suami * Tingkat_Kecemasan

Crosstab

			Tingkat_Kecemasan		Total
			Kecemasan Rendah	Kecemasan Tinggi	
Dukungan_Suami	Risiko tinggi (Tidak ada dukungan)	Count	1	14	15
		% of Total	0.9%	12.6%	13.5%
	Risiko rendah (Ada dukungan)	Count	42	54	96
		% of Total	37.8%	48.6%	86.5%
Total		Count	43	68	111
		% of Total	38.7%	61.3%	100.0%

Chi-Square Tests

	Value	df	Asymptotic Significance (2-sided)	Exact Sig. (2-sided)	Exact Sig. (1-sided)
Pearson Chi-Square	7.517[a]	1	.006		
Continuity Correction[b]	6.036	1	.014		
Likelihood Ratio	9.271	1	.002		
Fisher's Exact Test				.008	.004
Linear-by-Linear Association	7.450	1	.006		
N of Valid Cases	111				

a. 0 cells (,0%) have expected count less than 5. The minimum expected count is 5,81.
b. Computed only for a 2x2 table

UNIVERSITAS ISLAM NEGERI
ALAUDDIN
M A K A S S A R

Lampiran 8: Etik Penelitian

KOMITE ETIK PENELITIAN KESEHATAN
HEALTH RESEARCH ETHICS COMMITTEE
UNIVERSITAS ISLAM NEGERI ALAUDDIN MAKASSAR
UNIVERSITAS ISLAM NEGERI ALAUDDIN MAKASSAR

KETERANGAN LAYAK ETIK
DESCRIPTION OF ETHICAL EXEMPTION
"ETHICAL EXEMPTION"

B.158/KEPK/FKIK/X/2021

Protokol penelitian yang diusulkan oleh :
The research protocol proposed by

Peneliti utama : Nurul Khaerizza Safitri
Principal In Investigator

Nama Institusi : Universitas Islam Negeri Alauddin Makassar
Name of the Institution

Dengan judul
Title

"Analisis Faktor Risiko Kecemasan Ibu Hamil Trimester III di RSIA Amanda Makassar Tahun 2021"

"Analysis of Anxiety Risk Factors for Third Trimester Pregnant Women at RSIA Amanda Makassar in 2021"

Dinyatakan layak etik sesuai 7 (tujuh) Standar WHO 2011, yaitu 1) Nilai Sosial, 2) Nilai Ilmiah, 3) Pemerataan Beban dan Manfaat, 4) Risiko, 5) Bujukan/Eksploitasi, 6) Kerahasiaan dan Privacy, dan 7) Persetujuan Setelah Penjelasan, yang merujuk pada Pedoman CIOMS 2016. Hal ini seperti yang ditunjukkan oleh terpenuhinya indikator setiap standar.

Declared to be ethically appropriate in accordance to 7 (seven) WHO 2011 Standards. 1) Social Values, 2) Scientific Values, 3) Equitable Assessment and Benefits, 4) Risks, 5) Persuasion/Exploitation, 6) Confidentiality and Privacy, and 7) Informed Concent, referring to the 2016 CIOMS Guidelines. This is as indicated by the fulfillment of the indicators of each standard.

Pernyataan Laik Etik ini berlaku selama kurun waktu tanggal 25 Oktober 2021 sampai dengan tanggal 25 Oktober 2022.

This declaration of ethics applies during the period October 25th, 2021 until October 25th, 2022.

[illegible]ober 25th, 2021
[illegible]nd Chairperson,

[illegible]IC Dr. Syatirah, Sp.A., M.Kes

Lampiran 9 : Izin Penelitian

PEMERINTAH PROVINSI SULAWESI SELATAN

DINAS PENANAMAN MODAL DAN PELAYANAN TERPADU SATU PINTU

BIDANG PENYELENGGARAAN PELAYANAN PERIZINAN

Nomor : **22899/S.01/PTSP/2021**
Lampiran :
Perihal : **Izin Penelitian**

KepadaYth.
Direktur RSIA Ananda Makassar

di-
Tempat

Berdasarkan surat Dekan Fak. Kedokteran dan Ilmu Kesehatan UIN Alauddin Makassar Nomor : B-3968/FKIK/PP.00.9/11/2021 tanggal 01 November 2021 perihal tersebut diatas, mahasiswa/peneliti dibawah ini:

N a m a	:	**A. NURUL KHAERIZZA SAFITRI**
Nomor Pokok	:	70500118028
Program Studi	:	Pend. Dokter
Pekerjaan/Lembaga	:	Mahasiswa(S1)
Alamat	:	Jl. H. M. Yasin Limpo No. 36, Samata Gowa

Bermaksud untuk melakukan penelitian di daerah/kantor saudara dalam rangka penyusunan Skripsi, dengan judul :

" ANALISIS FAKTOR RISIKO KECEMASAN IBU HAMIL TRIMESTER III DI RSIA ANANDA MAKASSAR TAHUN 2021 "

Yang akan dilaksanakan dari : Tgl. ***08 November s/d 30 Desember 2021***

Sehubungan dengan hal tersebut diatas, pada prinsipnya kami ***menyetujui*** kegiatan dimaksud dengan ketentuan yang tertera di belakang surat izin penelitian.
Dokumen ini ditandatangani secara elektronik dan Surat ini dapat dibuktikan keasliannya dengan menggunakan ***barcode***.
Demikian surat izin penelitian ini dibenkan agar dipergunakan sebagaimana mestinya.

Diterbitkan di Makassar
Pada tanggal : 03 November 2021

A.n. GUBERNUR SULAWESI SELATAN
KEPALA DINAS PENANAMAN MODAL DAN PELAYANAN TERPADU SATU PINTU PROVINSI SULAWESI SELATAN
Selaku Administrator Pelayanan Perizinan Terpadu

Ir. H. DENNY IRAWAN SAARDI, M.Si
Pangkat : Pembina Utama Madya
Nip : 19620824 199303 1 003

Tembusan Yth
1. Dekan Fak. Kedokteran dan Ilmu Kesehatan UIN Alauddin Makassar di Makassar;
2. Pertinggal

SIMAP PTSP 03-11-2021

Jl.Bougenville No.5 Telp. (0411) 441077 Fax. (0411) 448936
Website : http://simap.sulselprov.go.id Email : ptsp@sulselprov.go.id
Makassar 90231

PELAYANAN TERPADU SATU PINTU PTSP

Lampiran 10: Surat Keterangan Telah Melakukan Penelitian

Rumah Sakit Ibu dan Anak ANANDA
Jl. Andi Djemma No. 57, Makassar – Indonesia
Telp. +62411 – 874596, Fax : +62411 – 853694
Email : sekretariat@anandahospital.com | Website :

SURAT KETERANGAN PENELITIAN

NOMOR : 016/RSIA-A/I/2022

Yang bertanda tangan dibawah ini:

Nama	: DR. dr. H. Andi Alfian Zainuddin, M.KM
Jabatan	: Direktur Utama

Menerangkan bahwa:

Nama	: A. Nurul Khaerizza Safitri
Asal Institusi	: Pendidikan Dokter - Universitas Islam Negeri Alauddin Makassar
Judul	: ***"Analisis Faktor Risiko Kecemasan Ibu Hamil Trimester III di RSIA Ananda Makassar Tahun 2021"***

Adalah benar telah melakukan penelitian di RSIA ANANDA Makassar pada tanggal 01 Desember 2021 – 17 Januari 2022

Demikian surat keterangan ini diberikan untuk dipergunakan sebagaimana mestinya.

Makassar, 17 Januari 2022
Direktur Utama

RUMAH SAKIT IBU DAN ANAK
Ananda
MAKASSAR

DR. dr. H. Andi Alfian Zainuddin, M.KM

DAFTAR RIWAYAT HIDUP

Nama Lengkap : A. Nurul Khaerizza Safitri

NIM : 70600118028

Tempat, Tanggal Lahir : Bulukumba, 18 Mei 2000

Agama : Islam

Jenis Kelamin : Perempuan

Jurusan/Fakultas : Pendidikan Dokter/Fakultas Kedokteran dan Ilmu Kesehatan

Nama Orangtua :

Ayah : Ir. Muh. Asnawi

Ibu : Ir. Andi Khaeriah AM, M.A.P.

Alamat : BTN Bonto Kamase Blok A1 No. 1 Kab. Bulukumba

Telepon : 082348080769

Email : nurullkhaerizza@gmail.com

Riwayat pendidikan :

- TK : TK Negeri Pembina Kab. Bulukumba (2005-2006)
- SD : SD Negeri 9 Tanah Kong-Kong Kab.Bulukumba (2006-2012)
- SMP : SMP Negeri 1 Bulukumba (2012-2015)
- SMA : SMA Negeri 1 Bulukumba (2015-2018)
- S1 : Prodi Pendidikan Dokter FKIK UIN Alauddin Makassar (2018-2022)

Riwayat Organisasi :

- Himpunan Mahasiswa Jurusan Kedokteran UINAM (2019-2020)
- Al-Zahrawi Medical Research Club UINAM (2020-2021)
- Tim Bantuan Medis An-Nafis UINAM (2020-2021)

UNIVERSITAS ISLAM NEGERI
ALAUDDIN
MAKASSAR