

**HUBUNGAN PEMBERIAN ASI EKSKLUSIF TERHADAP  
PERKEMBANGAN MOTORIK HALUS PADA BAYI USIA  
6-12 BULAN DI KABUPATEN PINRANG TAHUN 2021**



**SKRIPSI**

Diajukan untuk Memenuhi Salah Satu Syarat

Meraih Gelar Sarjana Kedokteran Jurusan Pendidikan Dokter Pada

Fakultas Kedokteran dan Ilmu Kesehatan

UIN Alauddin Makassar

Oleh:

**A. TRI PUTRI NAMIRAH**

**NIM: 70600118044**

**FAKULTAS KEDOKTERAN DAN ILMU KESEHATAN  
UIN ALAUDDIN MAKASSAR  
2021**

## PERNYATAAN KEASLIAN SKRIPSI

Mahasiswa yang bertandatangan di bawah ini:

Nama : A.Tri Putri Namirah

NIM : 70600118044

Tempat/Tgl Lahir : Pinrang, 22 April 1998

Jurusan : Pendidikan Dokter

Fakultas : Fakultas Kedokteran dan Ilmu Kesehatan

Alamat : Perumahan Gerhana Alauddin Blok K/12

Judul : Hubungan Pemberian ASI Eksklusif terhadap  
Perkembangan Motorik Halus pada Bayi Usia 6-12 Bulan di  
Kabupaten Pinrang tahun 2021

Menyatakan dengan sesungguhnya dan penuh kesadaran bahwa skripsi ini benar adalah hasil karya sendiri. Jika dikemudian hari terbukti bahwa ia merupakan duplikat, tiruan, plagiat, atau dibuat oleh lain, sebagian atau seluruhnya, maka skripsi dan gelar yang diperoleh karenanya batal demi hukum.

Makassar, 17 Februari 2022

A.Tri Putri Namirah  
NIM: 70600118044

## PERSETUJUAN UJIAN HASIL KTI

Judul : Hubungan Pemberian ASI Eksklusif terhadap Perkembangan Motorik Halus pada Bayi Usia 6-12 Bulan di Kabupaten Pinrang tahun 2021

Telah Disetujui Oleh Pembimbing Untuk Diajukan Dalam Seminar Hasil Karya Tulis Ilmiah (KTI) Mahasiswa Kedokteran

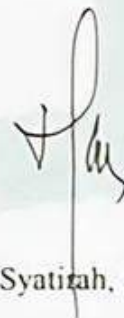
MAKASSAR, 18 FEBRUARI 2022

PEMBIMBING I



dr. Andi Tihardimanto, M.Kes, Sp.JP

PEMBIMBING II



Dr. dr. Syatizah, Sp.A., M.Kes

UNIVERSITAS ISLAM NEGERI  
ALAUDDIN  
MAKASSAR

## PENGESAHAN SRIPSI

Skripsi yang berjudul "**Hubungan Pemberian ASI Eksklusif terhadap Perkembangan Motorik Halus pada Bayi Usia 6-12 Bulan di Kabupaten Pinrang Tahun 2021**", yang disusun oleh A.Tri Putri Namirah, NIM 70600118044, Mahasiswa Program Studi Pendidikan Dokter Fakultas Kedokteran dan Ilmu Kesehatan Universitas Islam Negeri Alauddin Makassar, telah diuji dan dipertahankan dalam sidang skripsi yang diselenggarakan pada hari Rabu, 09 Februari 2022, dinyatakan telah dapat diterima sebagai salah satu syarat untuk memperoleh gelar Sarjana Kedokteran

Makassar, 18 Februari 2022


19 Rajab 1443 H

### DEWAN PENGUJI

Ketua	: Dr. dr. Syatirah Sp.A., M.Kes	(.....)
Sekretaris	: dr. Rini Fitriani, M.Kes	(.....)
Penguji I	: dr. Andi Tihardimanto, M.Kes, Sp.JP	(.....)
Penguji II	: Dr. dr. Syatirah Sp.A., M.Kes	(.....)
Penguji III	: dr. Utami Murti Pratiwi, M.Kes	(.....)
Penguji IV	: Dr. Muhammad Sadik Sabry, M.Ag	(.....)

Diketahui Oleh,

Dekan Fakultas Kedokteran dan Ilmu Kesehatan  
UIN Alauddin Makassar

  
Dr. dr. Syatirah Sp.A., M.Kes  
NIP. 19800701 200604 2 002

## KATA PENGANTAR

Segala puji dan syukur atas kehadiran Allah SWT yang telah melimpahkan rahmat dan anugerah-Nya kepada kita semua dan juga telah memberikan petunjuk dan kemudahan kepada penulis dengan segala keterbatasannya sehingga penulis dapat menyelesaikan skripsi yang berjudul **“Hubungan Pemberian ASI Eksklusif terhadap Perkembangan Motorik Halus pada Bayi Usia 6-12 Bulan di Kabupaten Pinrang Tahun 2021”** dalam rangka penyelesaian salah satu syarat guna mendapatkan gelar Sarjana Kedokteran pada Fakultas Kedokteran dan Ilmu Kesehatan Universitas Islam Negeri Alauddin Makassar.

Tidak ada manusia yang sempurna maka penulis menyadari bahwa dalam penyelesaian skripsi ini masih jauh dari sempurna, sehingga dengan segala kerendahan hati penulis siap menerima kritik dan saran serta koreksi yang membangun dari semua pihak.

Dan dalam penyusunan skripsi ini tak lepas dari bantuan berbagai pihak, untuk itu penulis menyam paikan banyak rasa terima kasih atas semua bantuan dan dukungannya selama pelaksanaan dan penyusunan skripsi ini kepada:

1. Kepada orang tua dan saudara-saudari tercinta terutama adik saya Andi Siti Hajar Meliani yang selama ini telah memberikan dukungan fisik maupun mental kepada penulis dalam melaksanakan studi.
2. Prof. Hamdan Juhannis, M.A., Ph.D. selaku Rektor UIN Alauddin Makassar beserta seluruh staf dan jajarannya.
3. Dr. dr. Syatirah, Sp.A., M.Kes. selaku Dekan Fakultas Kedokteran dan Ilmu Kesehatan serta Staf Akademik yang telah membantu mengatur dan

mengurus dalam hal administrasi serta bantuan kepada penulis selama menjalankan pendidikan.

4. dr. Rini Fitriani, M.Kes. selaku Ketua Program Studi Pendidikan Dokter dan Bapak dr. Andi Tihardimanto K,M.Kes, MARS, Sp.JP. selaku Sekretaris Program Studi Pendidikan Dokter beserta Dosen pengajar mata kuliah yang telah memberikan ilmu yang bermanfaat selama penulis menempuh bangku kuliah di Program Studi Pendidikan Dokter UIN Alauddin Makassar.
5. Kepada dr. Andi Tihardimanto K,M.Kes, MARS, Sp.JP selaku pembimbing I dan Dr. dr. Syatirah, Sp.A., M.Kes. selaku pembimbing II, yang telah meluangkan waktu perbaikan kepada penulis baik dalam bentuk arahan, bimbingan, motivasi dan pemberian informasi yang lebih aktual.
6. Kepada dr. Utami Murti Pratiwi, M.Kes selaku dosen penguji satu penelitian yang juga telah meluangkan waktu, tenaga dan pikiran untuk memberikan masukan ke penulis.
7. Kepada Dr. Muhammad Sadik Sabry, M.Ag selaku dosen penguji satu penelitian yang juga telah meluangkan waktu, tenaga dan pikiran untuk memberikan masukan ke penulis.
8. Staf Akademik yang telah membantu mengatur dan mengurus dalam hal administrasi serta bantuan lainnya kepada penulis.
9. Kepada para Pegawai di Puskesmas Salo dalam penelitian ini beserta seluruh Staf Puskesmas yang telah membantu terlaksananya penelitian ini.

10. Saudari-saudari Buni tercinta dan tersayang serta Andi Putri Ramdhani Musa, S.Hut yang telah memberikan semangat dan motivasi kepada penulis sehingga penulis dapat melalui tantangan dengan lebih baik
11. Kepada tunangan saya Andi Aburizal Habibi, S.STP., M.Si yang telah sabar menunggu serta memberikan banyak cinta, motivasi dan dukungan secara tulus kepada penulis.
12. Semua pihak yang tidak dapat disebutkan satu persatu.
13. Last but not least, I wanna thank me, I wanna thank me for believing in me, I wanna thank me for doing all this hard work, I wanna thank me for having no days off, I wana thank me for never quitting, for just being me at all times.

Akhir kata saya mengucapkan terima kasih banyak kepada semua pihak yang turut berperan dalam penyelesaian skripsi ini, semoga dapat bernilai ibadah di sisi Allah SWT, aamiin. Sekian dan terima kasih.

Makassar, 02 Agustus 2021

A.Tri Putri Namirah

## DAFTAR ISI

<b>HALAMAN JUDUL</b> .....	<b>i</b>
<b>PERNYATAAN KEASLIAN SKRIPSI</b> .....	<b>ii</b>
<b>PERSETUJUAN UJIAN HASIL KTI</b> .....	Error! Bookmark not defined.
<b>PENGESAHAN SRIPSI</b> .....	Error! Bookmark not defined.
<b>KATA PENGANTAR</b> .....	<b>v</b>
<b>DAFTAR ISI</b> .....	<b>viii</b>
<b>DAFTAR TABEL</b> .....	<b>xi</b>
<b>DAFTAR BAGAN</b> .....	<b>xii</b>
<b>DAFTAR LAMPIRAN</b> .....	<b>xiii</b>
<b>ABSTRAK</b> .....	<b>xiv</b>
<b>ABSTRACT</b> .....	<b>xvi</b>
<b>BAB I PENDAHULUAN</b> .....	<b>1</b>
A. Latar Belakang.....	1
B. Rumusan Masalah.....	6
C. Hipotesis.....	6
D. Definisi Operasional dan Ruang Lingkup Penelitian.....	6
1. Definisi Operasional Variabel.....	6
2. Ruang Lingkup Penelitian.....	7
E. Kajian Pustaka.....	8
F. Tujuan Penelitian dan Kegunaan Penelitian.....	13
1. Tujuan Penelitian.....	13
2. Kegunaan Penelitian.....	13
<b>BAB II TINJAUAN PUSTAKA</b> .....	<b>15</b>
A. Tinjauan Umum Tentang Tumbuh Kembang Anak.....	15
1. Definisi Tumbuh kembang.....	15
2. Aspek Tumbuh Kembang Anak Usia Dini.....	16
B. Tinjauan Umum Motorik Halus Anak Usia Dini.....	19
1. Prinsip-Prinsip Perkembangan Motorik Halus.....	25
2. Tahapan Perkembangan Motorik Halus Anak Usia Dini.....	26



3.	Faktor-Faktor Yang Mempengaruhi Perkembangan Motorik Halus Anak Usia Dini.....	29
C.	Tinjauan Umum Tentang ASI (Air Susu Ibu).....	32
1.	Pengertian ASI.....	32
2.	Kandungan ASI.....	33
3.	Komponen ASI.....	37
4.	Manfaat Pemberian ASI Pada Anak.....	41
5.	Manfaat Memberikan ASI bagi Ibu.....	42
D.	Tinjauan Islam Mengenai Menyusui.....	42
E.	Penilaian Perkembangan Anak.....	45
1.	Kuesioner Pra Skrining Perkembangan (KPSP).....	45
2.	<i>Denver Developmental Screening Test</i> (DDST)/Denver II.....	47
3.	Instrumen Lainnya.....	49
F.	Kerangka Teori.....	51
<b>BAB III</b>	<b>METODE PENELITIAN.....</b>	<b>52</b>
A.	Desain Penelitian.....	52
B.	Lokasi Penelitian.....	52
C.	Waktu Penelitian.....	52
D.	Variabel Penelitian.....	52
E.	Populasi Dan Sampel.....	53
1.	Populasi.....	53
2.	Sampel.....	53
F.	Cara Pengumpulan Data.....	55
1.	Data Primer.....	55
2.	Data Sekunder.....	55
G.	Instrumen Penelitian.....	55
H.	Kerangka Konsep.....	56
I.	Kerangka Kerja.....	57
J.	Pengelolaan Dan Analisis Data.....	58
1.	Pengelolaan Data.....	58
2.	Analisis Data.....	58

K. Penyajian Data.....	59
L. Etika Penelitian .....	59
<b>BAB IV HASIL DAN PEMBAHASAN.....</b>	<b>60</b>
A. Hasil .....	60
1. Analisis Univariat .....	60
2. Analisis Bivariat .....	63
B. Pembahasan.....	64
C. Keterbatasan Penelitian.....	73
<b>BAB V KESIMPULAN DAN SARAN .....</b>	<b>74</b>
A. Kesimpulan.....	74
B. Saran.....	74
<b>DAFTAR PUSTAKA .....</b>	<b>76</b>
<b>LAMPIRAN.....</b>	<b>82</b>
Lampiran 1 Formulir Inform Consent .....	82
Lampiran 2 Kuesioner Penelitian .....	83
Lampiran 3 Persuratan.....	88
Lampiran 4 Data Penelitian .....	90
Lampiran 5 Pengelolaan Data Penelitian .....	96
Lampiran 6 Dokumentasi .....	102
<b>RIWAYAT HIDUP .....</b>	<b>103</b>
A. Identitas Penulis .....	103
B. Riwayat Pendidikan.....	103

## DAFTAR TABEL

<b>Tabel 1.1.</b> Definisi Operasional.....	6
<b>Tabel 1.2.</b> Kajian Pustaka.....	8
<b>Tabel 2.1.</b> Komposisi Susu Kedelai, Susu Sapi, dan Air Susu Ibu per 100 gram.....	34
<b>Tabel 4.1</b> Distribusi Frekuensi Karakteristik Responden dan Sampel Bayi Usia 6-12 Bulan di Puskkesmas Salo Tahun 2021 .....	61
<b>Tabel 4.2</b> Hubungan Pemberian ASI Eksklusifn Terhadap Perkembangan Motorik Halus Bayi Usia 6-12 Bulan di Kabupaten Pinrang Tahun 2021 Menggunakan KPSP .....	64




## DAFTAR BAGAN

<b>Bagan 2.1.</b> Kerangka Teori.....	51
<b>Bagan 3.1.</b> Kerangka Konsep .....	56
<b>Bagan 3.2.</b> Kerangka Kerja .....	57



## DAFTAR LAMPIRAN

<b>Lampiran 1.</b> Formulir Inform Consent .....	82
<b>Lampiran 2.</b> Kuesioner Penelitian .....	83
<b>Lampiran 3.</b> Persuratan.....	88
<b>Lampiran 4.</b> Data Penelitian.....	90
<b>Lampiran 5.</b> Pengelolaan Data Penelitian .....	96
<b>Lampiran 6.</b> Dokumentasi .....	102



**HUBUNGAN PEMBERIAN ASI EKSKLUSIF TERHADAP  
PERKEMBANGAN MOTORIK HALUS PADA BAYI USIA 6-12 BULAN DI  
KABUPATEN PINRANG TAHUN 2021**

A.Tri Putri Namirah\*, Andi Tihardimanto, Syatirah, Utami Murti Pratiwi,

Muh. Sadiq Sabri

Program Studi Pendidikan Dokter Fakultas Kedokteran dan Ilmu Kesehatan

UIN Alauddin Makassa

**ABSTRAK**

Angka keterlambatan pertumbuhan serta perkembangan masih cukup tinggi yakni sekitar 5-10% mengalami keterlambatan perkembangan umum Dua dari 1.000 bayi mengalami gangguan perkembangan motorik. Tujuan dari penelitian ini untuk mengetahui hubungan pemberian ASI eksklusif dengan perkembangan motorik halus pada bayi usia 6-12 bulan di Puskesmas Salo Pinrang tahun 2021. Desain penelitian yang digunakan adalah *observasional* dengan pendekatan *cross sectional*. Jumlah sampel dalam penelitian ini adalah berjumlah 135 sampel. Analisis data yang digunakan dalam penelitian ini menggunakan aplikasi SPSS uji analisis *univariat* untuk mengetahui karakteristik sampel dan responden. Kemudian dilakukan uji *bivariat* yaitu uji *Chi Square* untuk mengetahui ada tidaknya hubungan antar variable, yaitu hubungan antara pemberian ASI eksklusif terhadap perkembangan motorik halus pada anak usia 6-12 bulan. Diperoleh hasil uji *chi-square* menunjukkan nilai *p-value* sebesar 0.001 yang lebih kecil daripada alpha sebesar 5% (0.05). Ini menunjukkan terdapat hubungan antara pemberian

ASI eksklusif dengan motorik halus pada bayi. Kesimpulan dari penelitian ini terdapat hubungan yang bermakna antara pemberian ASI eksklusif dengan perkembangan motorik halus bayi usia 6-12 bulan.

**Kata kunci :** Perkembangan, Motorik Halus, ASI Eksklusif



***EXCLUSIVE BREASTFEEDING RELATION TO THE DEVELOPMENT  
OF FINE MOTOR IN 6-12 MONTH-OLD BABIES IN PINRANG DISTRICT  
IN 2021***

*A.Tri Putri Namirah\*, Andi Tihardimanto, Syatirah, Utami Murti Pratiwi,*

*Muh. Sadiq Sabri*

*Medical Education Study Program, Faculty of Medicine and Health Sciences*

*UIN Alauddin Makassar*

**ABSTRACT**

Growth and development delays are still fairly high in that approximately 5-10% suffer from general development delays two out of 1.000 babies have motor development disorders. Purpose: to know the exclusive breast-feeding relationship with the development of delicate motor in 6-12 month-old baby in the 2021 Puskesmas Salo Pinrang. Methods: the research design used is observational with a sectional cross approach. The number of samples in this study refers to 135 samples. The data analysis used in this study uses a univariate analysis test to know the characteristics of the sample and the respondents. Then a bivariate test, often called chi square, indicates the variable relations between specific breast relative development of the refined motor of 6 - 12 month child. Results: a test of chi-square shows a p-value of 0.001 that is smaller than an alpha of 5% (0.05). It shows there's a connection between exclusive breast feeding and infant motor



care. Conclusion: there is a significant link between exclusive breast feeding and the development of the fine motor of 6-12 month

**Keywords:** Development, Motor Fine, Exclusive Breast Milk.



# **BAB I**

## **PENDAHULUAN**

### ***A. Latar Belakang***

Tumbuh kembang anak di Indonesia masih butuh atensi yang serius. Angka keterlambatan pertumbuhan serta perkembangan masih cukup tinggi yakni sekitar 5-10% mengalami keterlambatan perkembangan umum. Dua dari 1.000 bayi mengalami gangguan perkembangan motorik, 3 hingga 6 dari 1.000 bayi juga menghadapi gangguan pendengaran dan satu dari 100 anak memiliki kecerdasan kurang serta keterlambatan bicara (Sugeng, dkk., 2019).

*World Health Organization* (WHO) melaporkan bahwa 5-25% anak usia prasekolah di dunia mengalami disfungsi otak minor, termasuk juga gangguan perkembangan motorik halus. Sedangkan secara global dilaporkan bahwa anak yang mengalami gangguan berupa kecemasan sekitar 9%, mudah mengalami emosi 11-15%, dan gangguan perilaku 9-15% (WHO, 2015).

Terdapat 12.8-28.5% anak yang berusia kurang dari 2 tahun mengalami gangguan perkembangan di Indonesia. Kekurangan gizi pada tahun-tahun pertama kehidupan menyebabkan sel otak berkurang 15-20%. Proses ini menyebabkan gangguan perkembangan seperti gangguan pada psikomotor, kognitif dan perilaku sosial (Ara, dkk., 2018).

Secara garis besar, ranah perkembangan anak terdiri dari motorik kasar, motorik halus, bahasa, serta personal sosial ataupun kemandirian. Kurang lebih 5 sampai 10% anak diperkirakan hadapi keterlambatan perkembangan. Sekitar 1-3%

anak di bawah umur 5 tahun alami keterlambatan perkembangan *universal* yang diakibatkan oleh gangguan genetik ataupun kromosom seperti sindrom down; gangguan ataupun infeksi susunan saraf semacam *cerebral palsy*, spina bifida, sindrom rubella; riwayat balita resiko besar semacam balita prematur ataupun kurang bulan, bayi berat lahir rendah, bayi yang alami sakit berat pada awal kehidupan sehingga membutuhkan perawatan intensif serta yang lainnya (IDAI, 2013). Anak pada usia 6-12 bulan terutama pada usia 6 bulan sampai sebelum 1 tahun adalah periode emas untuk melakukan deteksi dini dan tindakan preventif sebab, setelah tahap tersebut tidak banyak lagi yang dapat dilakukan kecuali mengupayakan keberlangsungan tumbuh kembang secara optimal (Susanty, dkk., 2014).

WHO (*World Health Organization*) dan UNICEF (*United Nations Children's Fund*) merekomendasikan agar bayi tidak diberi makan apa pun selain ASI selama 6 bulan pertama, setelah itu mereka harus terus menyusui serta makan makanan bergizi dan aman lainnya hingga usia 2 tahun atau lebih. Namun, saat ini tercatat hanya 41% bayi di dunia berusia 0–6 bulan yang mendapatkan ASI eksklusif (WHO, 2020).

Air Susu Ibu (ASI) merupakan cairan biologis kompleks yang mengandung semua nutrisi yang diperlukan tubuh anak. ASI juga merupakan nutrisi yang paling lengkap dan seimbangan bagi bayi terutama pada bayi yang berusia 6 bulan pertama. Selain daripada nutrisi, imunisasi dasar lengkap juga diperlukan bagi anak agar terlindungi dari beberapa penyakit yang dapat di cegah dengan adanya pemberian imunisasi (Wijaya, 2011).

Ungkapan ASI merupakan makanan terbaik buat balita yang sangat benar. Apabila kita ingin merenung, maka bukanlah rasional jika lebih memilih untuk memberikan susu formula kepada balita, kecuali dalam kondisi tertentu yang tidak membolehkan pemberian ASI. Susu formula yang tersebar umumnya terbuat dari susu sapi. Kebutuhan nutrisi anak sapi sangat jauh berbeda dengan kebutuhan nutrisi anak manusia sebab perbandingan kebutuhan inilah, hingga komposisi susu sapi serta ASI jauh berbeda (Jalaluddin, 2018). Sebagaimana yang sudah diajarkan oleh agama Islam tentang mempersiapkan keturunannya agar bisa jadi generasi yang lebih bermutu, sehingga hal tersebut bisa diwujudkan sejak dini lewat pemberian nutrisi terbaik yang sudah diciptakannya, yaitu ASI yang sebagaimana telah di jelaskan dalam QS Al-Baqrah/2: 233.

﴿وَالْوَالِدَاتُ يُرْضِعْنَ أَوْلَادَهُنَّ حَوْلَيْنِ كَامِلَيْنِ لِمَنْ أَرَادَ أَنْ يُنَمِّمَ الرِّضَاعَةَ وَعَلَى الْمَوْلُودِ لَهُ رِزْقُهُنَّ وَكِسْوَتُهُنَّ بِالْمَعْرُوفِ لَا تُكَلَّفُ نَفْسٌ إِلَّا وُسْعَهَا لَا تُضَارَّ وُلْدَةٌ بِوَالِدِهَا وَلَا مَوْلُودٌ لَهُ بِوَالِدَيْهِ وَعَلَى الْوَارِثِ مِثْلُ ذَلِكَ فَإِنْ أَرَادَا فِصَالًا عَنْ تَرَاضٍ مِّنْهُمَا وَتَشَاوُرٍ فَلَا جُنَاحَ عَلَيْهِمَا وَإِنْ أَرَدْتُمْ أَنْ تَسْتَرْضِعُوا أَوْلَادَكُمْ فَلَا جُنَاحَ عَلَيْكُمْ إِذَا سَلَّمْتُمْ مَا آتَيْتُم بِالْمَعْرُوفِ وَاتَّقُوا اللَّهَ وَاعْلَمُوا أَنَّ اللَّهَ بِمَا تَعْمَلُونَ بَصِيرٌ

Terjemahnya :

*“Para ibu hendaklah menyusukan anak-anaknya selama dua tahun penuh, yaitu bagi yang ingin menyempurnakan penyusuan. Dan kewajiban ayah memberi makan dan pakaian kepada para ibu dengan cara ma'ruf. Seseorang tidak dibebani melainkan menurut kadar kesanggupannya. Janganlah seorang ibu menderita kesengsaraan karena anaknya dan seorang ayah karena anaknya, dan warispun berkewajiban demikian. Apabila keduanya ingin menyapih (sebelum dua tahun) dengan kerelaan keduanya dan permusyawaratan, maka tidak ada dosa atas keduanya. Dan jika kamu ingin anakmu disusukan oleh orang lain, maka tidak ada dosa bagimu apabila kamu memberikan pembayaran menurut yang patut. Bertakwalah kamu kepada Allah dan ketahuilah bahwa Allah Maha Melihat apa yang kamu kerjakan”*

Menurut Al-Qurthubi dalam menafsirkan surah Al-Baqarah ayat 233 dalam Jannah (2019) bahwa perintah menyusui merupakan suatu kewajiban bagi seorang ibu dan juga merupakan sunnah bagi sebagian ibu lainnya. Kemudian menurut Ali al-Shābuni dalam Jannah (2019) beliau menafsirkan surah Al-Baqarah ayat 233 menegaskan perintah menyusui merupakan sebuah kewajiban bagi seorang ibu terhadap anak-anak mereka. Sedangkan Ibn Katsir menafsirkan surah Al-Baqarah ayat 233 dalam Jannah (2019) bahwa para ibu dianjurkan untuk menyusui anak-anak mereka dengan cara penyusuan yang sempurna. Lebih tegas lagi, Quraish Shihab dalam *Tafsir al-Misbah* menyatakan bahwa menyusui merupakan hak anak dan kewajiban bagi ibu (Shihab, 2002).

Menurut Profil Kesehatan Indonesia (2020), cakupan bayi mendapatkan ASI eksklusif di Indonesia pada tahun 2019 adalah sebesar 67,74%. Pada Sulawesi Selatan didapatkan nilai persentase sebesar 70,82%. Meskipun hampir semua provinsi di Indonesia memiliki persentase pemberian ASI eksklusif sudah melampaui target Renstra (perencanaan strategis) tahun 2019 yaitu 50%, namun pengupayaan untuk memaksimalkan kampanye gizi seimbang pada anak tetap harus dilaksanakan agar tumbuh kembang anak terjadi dengan baik.

Kabupaten Pinrang merupakan salah satu kabupaten yang berada di Sulawesi Selatan yang tentunya juga menyumbang angka dalam persentase pemberian ASI di Sulawesi Selatan. Dinkes Kota Pinrang (2021) menyebutkan Puskesmas Salo menyumbang data pada 2019, tercatat bahwa bayi yang mendapatkan ASI eksklusif sebesar 55,89%. Kemudian pada tahun 2020

meningkat hingga 86,92% dan pada Mei 2021 tercatat sebesar 79.79%. Hal tersebut mengindikasikan bahwa sekitar 20% anak tidak mendapatkan ASI eksklusif. Persentase tersebut merupakan persentase yang paling kecil dari keseluruhan persentase puskesmas yang ada di Kabupaten Pinrang, sehingga melatarbelakangi penelitian ini dilakukan di Puskesmas Salo. Tempat penelitian yang diambil dengan persentase terkecil dapat dilakukan analisis mengapa kurangnya masyarakat untuk memberikan ASI kepada anaknya.

Berdasarkan jurnal-jurnal terkait hubungan pemberian ASI dan perkembangan motorik halus sebelumnya, ada yang menyebutkan memiliki hubungan bermakna dan tidak memiliki hubungan bermakna antara keduanya. Sehingga dilakukan penelitian ini sebagai salah satu bentuk kajian spesifik terkait hubungan pemberian ASI eksklusif di wilayah Kabupaten Pinrang, Sulawesi Selatan.

Selain itu, terdapat ketidakselarasan pemahaman antara beberapa pihak dalam menyimpulkan hubungan pemberian ASI dan perkembangan motorik halus. Maria, Ina, & Windayani (2020), Juita, Helty, & Suhartini (2021), Wigati & Sahara (2020) dalam jurnalnya mengemukakan bahwa terdapat hubungan yang bermakna antara pemberian ASI eksklusif dengan perkembangan motorik halus. Sedangkan menurut Paradillah (2016), Desitawati, Wattimena, & Susanti (2020) menyatakan bahwa tidak terdapat hubungan yang bermakna. Tentunya hal ini menjadi suatu hal yang kontradiktif, sehingga penelitian ini hadir untuk menjawab hal tersebut. Walaupun demikian, hasil dari penelitian ini bukan sebagai tolak ukur melainkan sebagai referensi tambahan dalam dunia medis.

Berdasarkan beberapa uraian di atas, peneliti tertarik untuk meneliti mengenai “Hubungan ASI Eksklusif Terhadap Perkembangan Motorik Halus Pada Bayi 6-12 Bulan Di Puskesmas Salo Kabupaten Pinrang”.

**B. Rumusan Masalah**

Apakah pemberian ASI eksklusif berhubungan dengan perkembangan motorik halus pada bayi usia 6-12 bulan di Puskesmas Salo Kabupaten Pinrang.

**C. Hipotesis**

Terdapat hubungan antara pemberian ASI eksklusif dengan perkembangan motorik halus bayi usia 6-12 bulan.

**D. Definisi Operasional dan Ruang Lingkup Penelitian**

**1. Definisi Operasional Variabel**

Adapun definisi variable pada penelitian ini yaitu sebagai berikut:

**Tabel 1.1** Definisi Operasional

No	Variabel	Definisi operasional	Cara ukur	Hasil ukur	Skala
Variabel Independen					
1.	ASI eksklusif	ASI eksklusif adalah memberikan hanya ASI saja untuk bayi sejak lahir hingga berusia 6 bulan	Dinilai dengan cara wawancara	1. ASI eksklusif selama 6 bulan 2. Tidak ASI eksklusif	Nominal

No	Variabel	Definisi operasional	Cara ukur	Hasil ukur	Skala
Variabel Dependen					
2.	Perkembangan Motorik Halus	Kemampuan anak dalam menggunakan jari jemari dan tangan yang memerlukan kecermatan dan koordinasi mata dan tangan.	Dinilai dengan menggunakan KPSP	1. Menyimpang = Skor $\leq 6$ 2. Meragukan = Skor 7-8 3. Sesuai = Skor 9-10	Ordinal

## 2. Ruang Lingkup Penelitian

Penelitian ini dilakukan di wilayah kerja Puskesmas Salo untuk membandingkan distribusi frekuensi bayi usia 6-12 bulan dengan riwayat pemberian ASI eksklusif yang kemudian dinilai perkembangan motorik halus nya secara langsung sesuai dengan standar baku KPSP.



**E. Kajian Pustaka**

**Tabel 1.2 Kajian Pustaka**

NO	Penelian/ Tahun	Judul	Metode	Jumlah sampel	Cara Pengukuran	Hasil	Perbedaan
1.	Juita Sari, Mestika Riza Helty, Suhartini (2021)	ASI Eksklusif Pemicu Pertumbuhan Dan Perkembangan Motorik Bayi Di Puskesmas Bandar Khalifah	Jenis penelitian adalah analitik dengan pendekata n desain penelitian Quasi Eksperime n	140 Sampel	Kuesioner	Ada perbedaan signifikan perkembangan motorik halus antara bayi yang diberi ASI dengan yang tidak diberi ASI eksklusif dimana perkembangan motorik halus bayi yang diberi ASI eksklusif lebih baik dari perkembangan motorik halus bayi yang tidak diberi ASI eksklusif.	Pada penelitian Juita Sari, Mestika Riza Helty, Suhartini menggunakan metode analitik dengan desain penelitian quasi eksperimen dan teknik pengambilan sampel menggunakan <i>accidental sampling</i> sedangkan pada penelitian ini menggunakan metode studi observasional analitik dengan

NO	Penelian/ Tahun	Judul	Metode	Jumlah sampel	Cara Pengukuran	Hasil	Perbedaan
							pendekatan <i>cross sectional study</i> dan pengambilan sampel menggunakan <i>purposive sampling</i> .
2.	Maria M, Apolonia Antonilda Ina, Windayani (2020)	Hubungan Pemberian ASI Eksklusif Dan Tidak ASI Eksklusif Dengan Perkembangan Motorik Halus Pada Bayi Usia 6 Bulan	Jenis penelitian adalah deskriptif analisis dengan pendekatan desain <i>cross sectional</i>	85 Sampel	Wawancara ibu bayi dan <i>testing</i> Denver II	Terdapat hubungan yang bermakna antara pemberian ASI eksklusif dan tidak ASI eksklusif terhadap perkembangan motorik halus pada bayi usia 6 bulan di Puskesmas Pandanaran Semarang dengan nilai p value adalah 0.005.	Pada penelitian Maria M, Apolonia Ina, dan Windayani menggunakan metode deskriptif, kemudian menggunakan teknik pengambilan sampel <i>simple random sampling</i> , dan instrumen yang di gunakan <i>testing</i> Denver II, sedangkan pada penelitian ini menggunakan metode studi

NO	Penelian/ Tahun	Judul	Metode	Jumlah sampel	Cara Pengukuran	Hasil	Perbedaan
							observasional analitik, kemudian menggunakan teknik pengambilan sampel <i>purposive sampling</i> , dan instrument yang di gunakan KPSP.
3.	Dhiyan Nany Wigati, Rizki Sahara (2020)	Korelasi Antara Perkembangan Motorik Halus Dengan Pemberian ASI Eksklusif Pada Balita	Jenis penelitian ini adalah observasio nal analitik dengan pendekatan desain <i>cross sectional</i>	30 Sampel	Kuesioner dan observasi dengan menggunakan lembar Denver II	Terdapat korelasi yang signifikan antara perkembangan motorik halus dengan pemberian ASI eksklusif pada balita.	Pada penelitian Dhiyan Nany Wigati dan Rizki Sahara menggunakan instrumen Denver II sedangkan pada penelitian ini menggunakan istrumen KPSP

NO	Penelian/ Tahun	Judul	Metode	Jumlah sampel	Cara Pengukuran	Hasil	Perbedaan
4.	Hermina Desitawat, Inge Wattimena , Natalia L Susanti (2020)	Perbedaan Motorik Kasar dan Halus Bayi Diberikan ASI Eksklusif dan Non Eksklusif	Jenis penelitian ini adalah observasio nal dengan pendekata n desain <i>compare</i>	45 Sampel	Skala ukur Denver II dan wawancara	Tidak ada perbedaan perkembangan motorik halus pada bayi yang mendapatkan ASI eksklusif dan ASI non eksklusif dan tidak ada perbedaan perkembangan motorik kasar pada bayi yang mendapatkan ASI eksklusif dan ASI non eksklusif.	Pada penelitian Hermina Desitawat, Inge Wattimena, Natalia L Susanti menggunakan pendekatan desain <i>compare</i> sedangkan pada penelitian ini menggunakan pendekatan <i>cross sectional</i> .
5.	Rezki Ayu Paradillah (2016)	Hubungan Pemberian ASI Eksklusif Dan Status Gizi Terhadap Perkembangan Motorik Halus Bayi	Jenis penelitian ini adalah observaiso nal analitik dengan	90 Sampel	KPSP, Kuesioner, dan indeks BB/U	Tidak ada hubungan bermakna antara pemberian ASI eksklusif dan perkembangan motorik halus bayi usia 6-15 bulan.	Pada Penelitian Rezki Ayu Paradillah memiliki variable status gizi dan menggunakan responden yang berusia 6-15 bulan sedangkan pada penelitian ini tidak

NO	Penelian/ Tahun	Judul	Metode	Jumlah sampel	Cara Pengukuran	Hasil	Perbedaan
		Usia 6-15 Bulan Di RSIA St.Khadijah I Makassar	pendekata n desain <i>cross</i> <i>sectional</i>				memiliki variabel status gizi dan menggunakan responden yang berusia 6-12 bulan .

## ***F. Tujuan Penelitian dan Kegunaan Penelitian***

### **1. Tujuan Penelitian**

#### **a. Tujuan Umum**

Tujuan umum dari penelitian ini adalah untuk mengetahui hubungan pemberian ASI eksklusif terhadap perkembangan motorik halus pada bayi usia 6-12 bulan di wilayah kerja Puskesmas Salo.

#### **b. Tujuan Khusus**

- 1) Untuk mengetahui jumlah bayi yang mendapatkan ASI eksklusif di lingkup Puskesmas Salo.
- 2) Untuk mengetahui perkembangan motorik halus pada bayi usia 6-12 bulan di lingkup Puskesmas Salo.
- 3) Membandingkan perkembangan motorik halus pada bayi usia 6-12 bulan yang mendapat ASI eksklusif dan non ASI eksklusif.
- 4) Mengetahui hubungan riwayat pemberian ASI eksklusif terhadap perkembangan motorik halus pada bayi usia 6-12 bulan.

### **2. Kegunaan Penelitian**

#### **a. Bagi Peneliti**

Menambah pengetahuan dan wawasan dalam penelitian dan menerapkan ilmu yang telah didapat di bidang kesehatan terutama mengenai hubungan pemberian ASI eksklusif terhadap perkembangan motorik halus pada bayi

**b. Bagi Pengetahuan**

Hasil penelitian ini dapat dijadikan sebagai bahan bacaan dan salah satu bahan acuan untuk penelitian selanjutnya di bidang kesehatan anak

**c. Bagi Masyarakat**

Menyajikan informasi bagi masyarakat mengenai pentingnya pemberian ASI kepada anak dan pentingnya dalam memperhatikan perkembangan motorik anak untuk dapat mendeteksi gangguan perkembangan sejak dini.

**d. Bagi Instansi**

- 1) Memberikan hasil data tambahan di bidang kesehatan anak khususnya mengenai hubungan pemberian ASI eksklusif terhadap perkembangan motorik halus
- 2) Dapat dijadikan bahan referensi tambahan yang memuat hasil data dalam bidang kesehatan anak, sehingga dapat dijadikan dasar untuk penelitian selanjutnya di Fakultas Kedokteran dan Ilmu Kesehatan UIN Alauddin Makassar



## **BAB II**

### **TINJAUAN PUSTAKA**

#### ***A. Tinjauan Umum Tentang Tumbuh Kembang Anak***

##### **1. Definisi Tumbuh kembang**

Pertumbuhan adalah proses bertambahnya ukuran atau dimensi tubuh karena meningkatnya jumlah dan ukuran sel. Pertumbuhan dapat diidentifikasi dengan melakukan pengukuran antropometri yang ditandai dengan terjadinya perubahan ukuran fisik serta perubahan struktur tubuh. Terjadinya proses pertumbuhan dapat ditunjukkan dengan jumlah dan ukuran yang dapat dilihat seperti bertambahnya berat badan, panjang atau tinggi badan, lingkaran kepala, dan indikator antropometri lainnya. Seiring dengan bertambahnya usia, terjadi peningkatan ukuran yang umumnya tercermin dalam grafik kurva pertumbuhan normal. Namun setiap indikator pertumbuhan memiliki kurva sendiri yang telah disepakati untuk digunakan sebagai referensi nasional dan internasional (Fikawati, 2017).

Menurut Soetjningsih (2012) dalam Moonik (2015) perkembangan adalah perubahan yang bersifat kuantitatif dan kualitatif. Perkembangan adalah bertambahnya kemampuan dan keterampilan dalam struktur fungsi tubuh yang lebih kompleks dalam pola yang teratur dan dapat diramalkan, sebagai hasil proses pematangan. Perkembangan menyangkut adanya proses diferensiasi dari sel-sel tubuh, jaringan tubuh, organ-organ, dan sistem organ yang berkembang sedemikian rupa sehingga masing-masing dapat memenuhi fungsinya. Termasuk juga perkembangan emosi, intelektual, dan tingkah laku sebagai hasil interaksi dengan lingkungannya. Perkembangan merupakan perubahan yang bersifat



progresif, terarah dan terpadu/koheren. Progresif mengandung arti bahwa terdapat hubungan yang pasti antara perubahan yang terjadi pada saat ini, sebelumnya dan berikutnya.

Perkembangan merupakan bertambahnya struktur dan fungsi tubuh yang lebih kompleks dalam hal kemampuan gerakan kasar, gerakan halus, bicara dan bahasa, sosialisasi dan kemandirian. Pertumbuhan terjadi secara simultan dengan perkembangan yang merupakan hasil interaksi kematangan susunan saraf pusat dengan organ yang dipengaruhinya, misalnya perkembangan sistem neuromuskuler, kemampuan bicara, emosi, dan sosialisasi. Semua fungsi tersebut memegang peranan penting dalam kehidupan manusia yang utuh (Darmawan, 2019).

## **2. Aspek Tumbuh Kembang Anak Usia Dini**

### **a. Kebutuhan Dasar Tumbuh Kembang Anak**

Menurut Wijaya (2011) kebutuhan dasar anak untuk tumbuh kembang yang optimal, meliputi asuh, asih, dan asah:

- 1) Asuh merupakan kebutuhan fisik biologis yang meliputi sandang, pangan, papan seperti:
  - a) Nutrisi yang harus dipenuhi oleh anak sejak berada di dalam rahim sehingga ibu perlu memberikan nutrisi yang seimbang melalui konsumsi makanan yang bergizi dan menu yang seimbang. ASI merupakan nutrisi yang paling lengkap dan seimbangan bagi bayi terutama pada bayi yang berusia 6 bulan pertama.
  - b) Imunisasi dasar lengkap juga diperlukan bagi anak agar terlindungi dari beberapa penyakit yang dapat di cegah dengan adanya pemberian imunisasi

- c) Kebersihan yang meliputi kebersihan makanan, minuman, pakaian, rumah, sekolah, tempat bermain, dan transportasi.
  - d) Bermain, aktivitas fisik, dan tidur yang dalam hal ini dapat merangsang hormone pertumbuhan, nafsu makan, merangsang metabolisme karbohidrat, lemak, dan protein. Kemudian dapat juga merangsang pertumbuhan otot dan tulang dan juga merangsang perkembangan.
  - e) Pelayanan kesehatan, yaitu anak perlu dipantau kesehatannya secara teratur dengan melakukan penimbangan minimal 8 kali dalam setahun dan dilakukan SDIDTK minimal 2 kali setahun. Pemeriksaan kapsul vitamin A dengan dosis tinggi setiap bulan Februari dan bulan Agustus dengan tujuan pemantauan yang teratur untuk mendeteksi dengan sedini mungkin dan menanggulangi bila ada penyakit dan gangguan tumbuh kembang, mencegah penyakit serta memantau pertumbuhan dan perkembangan anak.
- 2) Asih merupakan kebutuhan kasih sayang dan emosi yang berarti anak mutlak memerlukan ikatan yang erat, serasi dan selaras dengan ibunya untuk menjamin tumbuh kembang fisik dan mental serta psikososial anak dengan cara:
- a) Menciptakan rasa aman dan nyaman sehingga anak merasa terlindungi
  - b) Memperhatikan minat, keinginan, dan pendapat anak
  - c) Memberikan contoh yang baik tanpa dipaksa
  - d) Memberikan dorongan serta motivasi dan menghargai anak
  - e) Mendidik dengan penuh kegembiraan, melakukan koreksi dengan kegembiraan dan kasih sayang dalam hal ini bukan ancaman atau hukuman

3) Asah merupakan kebutuhan stimulasi bagi anak untuk mengembangkan sedini mungkin kemampuan sensorik, motorik, emosi sosial, bicara, kognitif, kemandirian, kreativitas, kepemimpinan, moral dan spiritual anak.

b. Perkembangan Motorik Kasar dan Halus

Motorik kasar adalah aspek yang berhubungan dengan pergerakan dan sikap tubuh. Sedangkan motorik halus adalah aspek yang berhubungan dengan kemampuan anak untuk mengamati sesuatu, melakukan gerakan yang melibatkan bagian-bagian tubuh tertentu dan dilakukan otot-otot kecil, tetapi memerlukan koordinasi yang cermat (Soetjiningsih, 2017).

c. Perkembangan Kognitif

Aspek ini ditandai dengan rasa ingin tahu, anak berusaha memahami dunia di sekitarnya, dan anak belajar berpikir melalui pengalaman sensori motor (Gunarsa, 2008).

d. Perkembangan bicara dan bahasa

Aspek yang berkaitan dengan kemampuan untuk memberi respon terhadap suara, berbicara, berkomunikasi, dan mematuhi perintah (Gunarsa, 2008).

e. Sosialisasi dan kemandirian

Aspek yang berhubungan dengan kemampuan mandiri anak (makan sendiri, merapikan mainannya setelah bermain), berpisah dengan ibu atau pengasuh anak, bersosialisasi dan berinteraksi dengan lingkungannya, dan sebagainya (Kemenkes RI, 2016).

## ***B. Tinjauan Umum Motorik Halus Anak Usia Dini***

Sumatri (2005) dalam Yulianto & Awalia (2017) menyatakan bahwa motorik halus adalah pengorganisasian penggunaan sekelompok otot-otot kecil seperti jari-jemari dan tangan yang sering membutuhkan kecermatan dan koordinasi dengan tangan, keterampilan yang mencakup pemanfaatan penggunaan alat-alat untuk mengerjakan suatu objek. Sama halnya dengan yang dikatakan oleh Sujiono, dkk. (2010) dalam Yulianto & Awalia (2017) bahwa motorik halus adalah gerakan yang hanya melibatkan bagian-bagian tubuh tertentu saja dan dilakukan oleh otot-otot kecil.

Motorik halus merupakan bagian dari sensomotorik yaitu golongan dari rangsang sensori (indra) dengan reaksi yang berupa gerakan-gerakan otot (motorik) kemampuan sensomotorik terjadi adanya pengendalian kegiatan jasmani melalui pusat syaraf, urat syaraf dan otot-otot yang terkoordinasi, sedangkan motorik halus terfokus pada pengendalian gerakan halus jari-jari tangan dan pergelangan tangan (Elvinar & Nurbaiti, 2017).

Pura dan Asnawati (2019) menerangkan bahwa motorik halus anak pada umumnya memerlukan jangka waktu yang cukup lama untuk anak bisa menggunakannya dengan baik, maka sebab itu pada anak usia dini perlu dilakukan kegiatan untuk perkembangan motorik halusnya. Sejalan dengan itu, Jurana (2017) mengatakan bahwa kemampuan motorik halus lebih lama pencapaiannya dari pada keterampilan motorik kasar, dimana keterampilan motorik halus membutuhkan kemampuan yang lebih sulit misalnya konsentrasi, kontrol, kehati-hatian, dan berhubungan dengan kondisi otot tubuh yang satu

dengan yang lain. Yudha dan Rudyanto (2005) dalam Jurana (2017) mengemukakan bahwa kemampuan motorik halus lebih lama pencapaiannya dari pada keterampilan motorik kasar, dimana keterampilan motorik halus membutuhkan kemampuan yang lebih sulit misalnya konsentrasi, kontrol, kehati-hatian, dan berhubungan dengan kondisi otot tubuh yang satu dengan yang lain. Rizqia (2019) menjelaskan bahwa perkembangan terlebih dahulu terjadi di daerah proksimal (gerak kasar) lalu berkembang ke bagian distal seperti jari-jari yang mempunyai kemampuan gerak halus (pola proksimal distal). Meskipun demikian, perkembangan motorik halus setiap anak itu berbeda-beda tergantung pada kematangan anak.

Perkembangan anak seperti yang sudah dijelaskan sebelumnya memiliki relasi yang kuat dengan perkembangan otak. Hal ini terjadi karena otak merupakan kausa pertama atau pusat yang mengatur seluruh aktivitas manusia. Nelson (2011) dalam Sutisna & Sri (2020) menyebutkan bahwa otak mengalami pertumbuhan dan perkembangan yang luar biasa pada masa prenatal. Diperkirakan setelah lahir otak anak sudah memiliki sekitar 100 milyar sel saraf atau neuron. Selanjutnya fase penting perkembangan otak terjadi pada usia dini, yaitu dari 0 sampai 2 tahun atau sering disebut dengan *Golden Age*. *Golden Age* merupakan masa yang sangat penting untuk perkembangan anak sebab terjadi peryumbuhan dan perkembangan yang maksimal pada fisik dan otak anak.

Sesuai dengan pengertian anak menurut WHO, maka pertumbuhan dan perkembangan pada masa anak sudah dimulai sejak dalam kandungan sampai usia 18 tahun. Pada dasarnya dalam kehidupan manusia mengalami berbagai tahapan

dalam tumbuh kembangnya dan setiap tahap mempunyai ciri tertentu. Berikut tahapan perkembangan anak serta pencapaian atau ciri-ciri tumbuh dan kembang anak (Setiyani, Sukesi, & Esyuananik, 2016):

### 1. Masa Pranatal

Periode penting pada masa ini terjadi pada trimester I kehamilan, sebab pada periode ini pertumbuhan otak janin sangat peka terhadap kondisi lingkungan.

Kehidupan bayi pada masa prenatal dikelompokkan menjadi dua, yaitu:

- a. Masa embrio, dimulai sejak konsepsi sampai kehamilan 8 minggu. Ovum yang telah dibuahi dengan cepat menjadi suatu organisme yang berdeferensiasi dengan cepat untuk membentuk berbagai system organ tubuh.
- b. Masa fetus, yaitu sejak kehamilan 9 minggu sampai kelahiran. Masa ini terbagi menjadi dua, yaitu fetus dini usia 9 minggu dimana terjadi percepatan pertumbuhan dan pembentukan manusia sempurna dan alat tubuh mulai berfungsi. Kemudian fetus lanjut (trimester akhir) yang ditandai dengan pertumbuhan berlangsung cepat disertai perkembangan fungsi-fungsi.

### 2. Masa Neonatal

Pada masa ini terjadi adaptasi terhadap lingkungan dan terjadi perubahan sirkulasi darah serta organ-organ tubuh mulai berfungsi. Saat lahir berat badan normal dari ibu yang sehat berkisar 3000 gr - 3500 gr, tinggi badan sekitar 50 cm, berat otak sekitar 350 gram. Pada sepuluh hari pertama biasanya terdapat penurunan berat badan sepuluh persen dari berat badan lahir, kemudian berangsur-angsur mengalami kenaikan.

Pada masa neonatal ini, refleksi-refleksi primitif yang bersifat fisiologis akan muncul. Diantaranya refleks moro yaitu reflek merangkul, yang akan menghilang pada usia 3-5 bulan; refleks menghisap (*sucking refleks*); refleks menoleh (*rooting refleks*); refleks mempertahankan posisi leher/kepala (*tonick neck refleks*); refleks memegang (*palmar graps refleks*) yang akan menghilang pada usia 6-8 tahun. Refleksi-refleksi tersebut terjadi secara simetris, dan seiring bertambahnya usia, refleksi-refleksi itu akan menghilang. Pada masa neonatal ini, fungsi pendengaran dan penglihatan juga sudah mulai berkembang.

### 3. Masa Bayi(1-2 Bulan)

Pada masa bayi, pertumbuhan dan perkembangan terjadi secara cepat. Umur 5 bulan berat badan anak 2x berat badan lahir dan umur 1 tahun sudah 3x berat badan saat lahir. Sedangkan untuk panjang badannya pada 1 tahun sudah satu setengah kali panjang badan saat lahir. Pertambahan lingkaran kepala juga pesat. Pada 6 bulan pertama, pertumbuhan lingkaran kepala sudah 50%. Oleh karena itu perlu pemberian gizi yang baik yaitu dengan memperhatikan prinsip menu gizi seimbang.

Pada masa bayi terjadi perkembangan interaksi dengan lingkungan yang menjadi dasar persiapan untuk menjadi anak yang lebih mandiri. Kegagalan memperoleh perkembangan interaksi yang positif dapat menyebabkan terjadinya kelainan emosional dan masalah sosialisasi pada masa mendatang. Oleh karena itu, diperlukan hubungan yang mesra antara ibu (orang tua) dan anak.

#### 4. Masa *Toodler* (1-3 Tahun)


Pada masa ini pertumbuhan fisik anak relatif lebih pelan daripada masa bayi tetapi perkembangan motoriknya berjalan lebih cepat. Anak sering mengalami penurunan nafsu makan sehingga tampak langsing dan berotot, dan anak mulai belajar jalan. Pada mulanya, anak berdiri tegak dan kaku, kemudian berjalan dengan berpegangan. Sekitar usia enam belas bulan, anak mulai belajar berlari dan menaiki tangga, tetapi masih kelihatan kaku. Oleh karena itu, anak perlu diawasi karena dalam beraktivitas, anak tidak memperhatikan bahaya.

Perhatian anak terhadap lingkungan menjadi lebih besar dibanding masa sebelumnya yang lebih banyak berinteraksi dengan keluarganya. Selain itu, anak cenderung bersifat egosentris yaitu mempunyai sifat keakuan yang kuat sehingga segala sesuatu yang disukainya dianggap miliknya. Bila anak menginginkan mainan kepunyaan temannya, sering ia akan merebutnya karena dianggap miliknya. Teman dianggap sebagai benda mati yang dapat dipukul, dicubit atau ditarik rambutnya apabila menjengkelkan hatinya. Anak kadang-kadang juga berperilaku menolak apa saja yang akan dilakukan terhadap dirinya (*self defense*), misalnya menolak mengenakan baju yang sudah disediakan orang tuanya dan akan memilih sendiri pakaian yang disukainya.

Pada usia dua tahun perkembangan otak anak sudah mencapai 75% dari berat otak orang. Perubahan ukuran berat otak anak tentunya menjadi suatu keniscayaan karena organ otak seperti organ tubuh lainnya yang mengalami pertumbuhan dan perkembangan. Hal penting lainnya yang terkait dengan otak yaitu perkembangan neuron atau sel saraf yang ada di otak. Sel-sel saraf dalam akan menjalin



hubungan satu sel dengan sel lainnya yang ada didalam otak, sel-sel saraf tersebut saling terkoneksi satu dengan yang lainnya sehingga membentuk seperti serabut-serabut lembut yang menutup area otak (Sutisna & Sri, 2020). Serabut-serabut otak ini akan semakin penuh seiring dengan bertambahnya usia anak seperti pada gambar berikut.



Gambar 1. Serabut otak pada pertumbuhan anak

Sumber: (Sutisna & Sri, 2020)

Berdasarkan gambar tersebut jelas terlihat perubahan jumlah serabut yang nampak pada otak, semakin bertambah usia maka semakin penuh serabut yang menutup permukaan otak. Diperkirakan jumlah neuron atau sel saraf anak yang baru lahir ada sekitar 100 milyar sel saraf. Otak manusia sendiri memiliki jumlah sel saraf sebanyak 100 sampai 200 milyar. Ini artinya bahwa sel saraf otak manusia 50% sudah tumbuh Ketika anak baru lahir, sel ini tentu akan terus tumbuh beriringan dengan bertambahnya usia (Sutisna & Sri, 2020)

Secara biologis proses tumbuh kembang telah dijelaskan oleh Allah SWT pada QS : Al - Mu'min/23: 14

ثُمَّ خَلَقْنَا النُّطْفَةَ عَلَقَةً فَخَلَقْنَا الْعَلَقَةَ مُضْغَةً فَخَلَقْنَا الْمُضْغَةَ  
حَسَنٌ عِظْمًا فَكَسَوْنَا الْعِظْمَ لَحْمًا ثُمَّ أَنْشَأْنَاهُ خَلْقًا آخَرَ ۚ فَتَبَارَكَ اللَّهُ  
الْخَالِقِينَ

Terjemahnya:

*“Kemudian air mani itu Kami jadikan segumpal darah, lalu segumpal darah itu Kami jadikan segumpal daging, dan segumpal daging itu Kami jadikan tulang belulang, lalu tulang belulang itu Kami bungkus dengan daging. Kemudian Kami jadikan dia makhluk yang (berbentuk) lain. Maka Maha sucilah Allah, Pencipta Yang Paling Baik”*

Dalam *Tafsir Al-Muyassar* dijelaskan bahwa kemudian Kami menciptakan nuthfah itu menjadi alaqah, yaitu gumpalan darah merah. Lalu selepas empat puluh hari, Kami ciptakan alaqah itu menjadi mudhghah, yaitu gumpalan daging sebesar satu suapan yang dikunyah. Kemudian Kami menciptakan gumpalan daging yang lunak itu menjadi tulang-tulang, lalu Kami membungkus tulang-tulang itu dengan daging, dan setelah itu Kami ciptakan dia menjadi makhluk (dalam bentuk) yang berbeda dengan meniupkan ruh padanya. Mahaberkah Allah yang memperindah ciptaan untuk segala sesuatu (Al-Qarni, 2007).

### **1. Prinsip-Prinsip Perkembangan Motorik Halus**

Menurut (Hurlock, 1978) prinsip-prinsip perkembangan motorik halus,

sebagai berikut :

- a. Perkembangan melibatkan perubahan. Perkembangan motorik ditandai dengan adanya perubahan ukuran, perubahan proporsi, hilangnya ciri lama, dan mendapatkan ciri baru.

- b. Hasil proses kematangan dan belajar. Proses kematangan merupakan warisan genetic individu, sedangkan proses belajar merupakan perkembangan yang berasal dari latihan dan usaha setiap individu.
- c. Terdapat perbedaan dalam perkembangan motorik individu. Walaupun pola perkembangan sama, setiap anak akan mengikuti pola perkembangan dengan cara kecepatannya masing-masing.
- d. Pola perkembangan memiliki karakteristik yang dapat diramalkan. Karakteristik dalam perkembangan anak dapat diramalkan. Hal ini berlaku baik untuk perkembangan fisik maupun mental. Semua anak mengikuti pola perkembangan yang sama dari satu tahap ke tahap lainnya.

## **2. Tahapan Perkembangan Motorik Halus Anak Usia Dini**

Meraih dan menggenggam merupakan penanda awal mula bagi perkembangan motorik halus bayi. Selama dua tahun pertama kehidupan, bayi memperluas tindakan meraih dan menggenggam. Sistem menggenggam bayi sangat fleksibel. Bayi membedakan genggamannya pada objek tergantung pada ukuran, bentuk objek, dan ukuran tangan bayi sendiri. Bayi menggenggam objek kecil dengan ibu jari dan jari telunjuk atau jari tengah, sedangkan objek yang besar dengan seluruh jari pada satu ataupun kedua tangan bayi. Adapun tahapan perkembangan motorik halus anak usia dini sebagai berikut (Nurlaili, 2019):

- a. Usia 3 bulan
  - 1) Memiliki refleks menggenggam jari ketika telapak tangan bayi disentuh
  - 2) Memainkan jari tangan dan kaki

- 3) Memasukkan jari ke dalam mulut
- b. Usia 3-6 bulan
- 1) Memegang benda dengan lima jari
  - 2) Memainkan benda dengan tangan
  - 3) Meraih benda di depannya
- c. Usia 6-9 bulan
- 1) Memegang benda dengan ibu jari dan jari telunjuk
  - 2) Meremas
  - 3) Memindahkan benda dari satu tangan ke tangan yang lain
- d. Usia 9-12 bulan
- 1) Memasukkan benda ke mulut
  - 2) Menggaruk kepala
  - 3) Memegang benda kecil atau tipis (Contoh: potongan buah atau biskuit)
  - 4) Memindahkan benda dari satu tangan ke tangan yang lain
- e. Usia 12-18 bulan
- 1) Membuat coretan bebas
  - 2) Menumpuk tiga kubus ke atas
  - 3) Memegang gelas dengan kedua tangan
  - 4) Memasukkan benda-benda ke dalam wadah
  - 5) Menumpahkan benda-benda dari wadah
- f. Usia 18-24 bulan
- 1) Membuat garis vertical atau horisontal
  - 2) Membalik halaman buku walaupun belum sempurna

- 3) Menyobek kertas
- g. Usia 2-3 tahun
- 1) Meremas kertas atau kain dengan menggerakkan lima jari
  - 2) Melipat kain atau kertas meskipun belum rapi atau lurus
  - 3) Menggunting kertas tanpa pola
  - 4) Koordinasi jari tangan cukup baik untuk memegang benda pipih seperti sikat gigi dan sendok
- h. Usia 3-4 tahun
- 1) Menuang air, pasir, atau biji-bijian ke dalam tempat penampung (mangkuk atau ember)
  - 2) Memasukkan benda kecil ke dalam botol (potongan lidi, kerikil, biji-bijian)
  - 3) Meronce benda yang cukup besar
  - 4) Menggunting kertas mengikuti pola garis lurusnya
- i. Usia 4-5 tahun
- 1) Membuat garis vertical, horizontal, lengkung kiri atau kanan, miring kiri atau kanan, dan lingkaran
  - 2) Menjiplak bentuk
  - 3) Mengkoordinasikan mata dan tangan untuk melakukan gerakan yang rumit
  - 4) Melakukan gerakan manipulative untuk menghasilkan suatu bentuk dengan menggunakan berbagai media

- 5) Mengekspresikan diri dengan berkarya seni menggunakan berbagai media
  - 6) Mengontrol gerakan tangan yang menggunakan otot halus (menjumpt, mengelus, mencolek, mengepal, memelintir, memilin, memeras)
- j. Usia 5-6 tahun
- 1) Menggambar sesuai gagasannya
  - 2) Meniru bentuk
  - 3) Melakukan eksplorasi dengan berbagai media dan kegiatan
  - 4) Menggunakan alat tulis dan alat makan dengan benar
  - 5) Menggunting sesuai dengan pola
  - 6) Menempel gambar dengan tepat
  - 7) Mengekspresikan diri melalui gerakan

### **3. Faktor-Faktor Yang Mempengaruhi Perkembangan Motorik Halus Anak Usia Dini**

Perkembangan motorik halus seorang anak tidak selalu berjalan dengan sempurna. Ada beberapa faktor yang dapat mempengaruhi perkembangan motorik halus anak, baik faktor internal maupun faktor eksternal. Berikut ini akan diuraikan faktor-faktor tersebut:

#### **a. Kondisi Pra Kelahiran**

Menurut Nurlaili (2019), ketika anak berada dalam kandungan ibu, pertumbuhan fisiknya sangat tergantung pada gizi yang diperolehnya dari ibunya. Jika kondisi fisik seorang ibu yang sedang mengandung terganggu karena kurang gizi, maka anak yang dikandungnya pun akan mengalami pertumbuhan fisik yang

tidak sempurna. Contohnya ibu hamil yang kekurangan asam folat akan mengakibatkan gangguan pertumbuhan otak dan cacat pada janin.

b. Faktor Genetik

Faktor ini merupakan faktor internal yang berasal dari dalam diri anak dan merupakan sifat bawaan dari orangtua anak. Faktor ini ditandai dengan beberapa kemiripan fisik dan gerak tubuh anak dengan salah satu anggota keluarganya, apakah ayah, ibu kakek, nenek atau keluarga lainnya. Sebagai contoh anak yang memiliki bentuk tubuh tinggi kurus seperti ayahnya, padahal sang anak sangat suka makan (dianggap dapat membuat anak menjadi gemuk) tetapi kenyataannya anak tidak menjadi gemuk (Nurlaili, 2019).

c. Kondisi Lingkungan

Kondisi lingkungan merupakan faktor eksternal atau faktor di luar diri anak. Kondisi lingkungan yang kurang kondusif dapat menghambat perkembangan motorik halus anak, dimana anak kurang mendapatkan keleluasaan dalam bergerak dan melakukan latihan-latihan. Misalnya ruangan bermain yang terlalu sempit, sedangkan jumlah anak banyak, akan mengakibatkan anak bergerak cepat dan sangat terbatas bentuk gerakan yang dilakukannya (Nurlaili, 2019).

d. Kesehatan dan Gizi Anak Pasca Kelahiran

Kesehatan dan gizi anak sangat berpengaruh terhadap optimalisasi perkembangan motorik halus anak, mengingat bahwa anak berada pada masa pertumbuhan dan perkembangan fisik yang sangat pesat. Hal ini ditandai dengan penambahan volume dan fungsi tubuh anak. Dalam pertumbuhan fisik atau motorik halus yang pesat ini anak membutuhkan gizi yang cukup untuk

membentuk sel-sel tubuh dan jaringan tubuhnya yang baru. Kesehatan anak yang terganggu karena sakit akan memperlambat pertumbuhan atau perkembangan motorik halus dan akan merusak sel-sel serta jaringan tubuh anak (Nurlaili, 2019).

e. *Intelligence Question*

Kecerdasan intelektual turut mempengaruhi perkembangan motorik halus anak. Kecerdasan intelektual yang ditandai dengan tinggi rendahnya skor IQ secara tidak langsung membuktikan tingkat perkembangan otak anak dan perkembangan otak anak sangat mempengaruhi kemampuan gerakan yang dapat dilakukan oleh anak, mengingat bahwa salah satu fungsi bagian otak adalah mengatur dan mengendalikan gerakan yang dilakukan anak. Sekecil apaun gerakan yang dilakukan anak, merupakan hasil kerjasama antara 3 unsur yaitu otak, saraf dan otot, yang berinteraksi secara positif (Nurlaili, 2019).

f. *Stimulasi yang Tepat*

Tumbuh kembang optimal dapat tercapai apabila ada interaksi antara anak dan orang tua. terutama stimulasi sangat bermanfaat bagi proses perkembangan anak secara keseluruhan. Untuk meningkatkan perkembangan motorik halus anak, setiap anak perlu mendapat stimulasi rutin sedini mungkin dan terus-menerus pada setiap kesempatan. Kurangnya stimulasi dapat menyebabkan penyimpangan tumbuh kembang anak (Utami, 2016)

g. *Pola Asuh*

Pola asuh yaitu bagaimana cara orang tua mengontrol, membimbing, dan mendampingi anak-anaknya dalam melakukan aktivitas-aktivitasnya pada masa



perkembangan menuju kedewasaan. Pola asuh orang tua membantu anak dalam mencapai dan melawati perkembangan sesuai tingkatan usia. Usia tumbuh kembang anak usia dini merupakan waktu yang paling optimal untuk perkembangan dasar keterampilan motoric halus anak (Kristin, 2016).

#### h. Cacat Fisik

Kondisi cacat fisik yang dialami oleh anak akan mempengaruhi perkembangan kemampuan motorik halusnya. contohnya anak tunadaksa akan kesulitan dalam melakukan hal-hal yang berhubungan dengan pergerakan motorik halus (Nurlaili, 2019).

### ***C. Tinjauan Umum Tentang ASI (Air Susu Ibu)***

#### **1. Pengertian ASI**

ASI merupakan cairan biologis kompleks yang mengandung semua nutrisi yang diperlukan tubuh anak. Sifatnya yang sangat mudah diserap oleh tubuh bayi, menjadikan nutrisi utama yang paling memenuhi persyaratan untuk tumbuh kembang bayi. ASI merupakan makanan pertama, utama dan terbaik bagi bayi yang bersifat alamiah, dan mengandung berbagai zat gizi yang dibutuhkan dalam proses pertumbuhan dan perkembangan bayi (Puteri, 2018). Berdasarkan hasil penelitian Saharuddin (2017), sejak masih anak-anak, gizi harus dipenuhi karena sangat penting dalam pertumbuhan anak serta perkembangan otak. Selain itu, status gizi yang baik juga dipengaruhi oleh pola makan anak dan riwayat pemberian ASI pada waktu bayi.

Berdasarkan Riskesdas (2010) dalam Puteri (2018). *World Health Organization* (WHO) merekomendasikan bahwa semua bayi harus mendapatkan Air Susu Ibu (ASI) secara eksklusif sejak lahir sedini mungkin (satu jam setelah bayi lahir) sampai setidaknya bayi berusia 4 bulan dan bila memungkinkan hingga bayi berusia 6 bulan. Sekurang-kurangnya 50% dari jumlah bayi dibawah usia 6 bulan diberi ASI eksklusif, sedangkan saat ini persentase global ASI eksklusif adalah 37%. Pemberian ASI yang tidak optimal memberi dampak terhadap terjadinya kematian akibat infeksi neonatal 45%, kematian akibat diare 30%, dan akibat infeksi saluran nafas pada balita 18%

Menurut Munir (2006) dalam Hamzah (2018) pemberian ASI eksklusif sangat berperan dalam menurunkan angka kesakitan dan kematian anak, dikarenakan ASI merupakan makanan terbaik yang mengandung nutrisi yang sangat dibutuhkan oleh bayi pada usia 0-6 bulan. Selain itu, ASI juga mengandung enzim, hormon, kandungan imunologik dan anti infeksi.

## **2. Kandungan ASI**

Komposisi ASI dibagi menjadi 3 macam yaitu sebagai berikut (Sandewi, 2018):

### **a. Kolostrum**

Kolostrum merupakan cairan yang agak kental berwarna kekuningan kuning, lebih kuning dibandingkan dengan ASI mature, bentuknya agak kasar karena mengandung butiran lemak dan sel-sel epitel. Kolostrum adalah ASI yang dikeluarkan pada hari pertama sampai hari ke tiga setelah bayi lahir. Kasiat kolostrum sebagai berikut:

- 1) Sebagai pembersih selaput usus BBL sehingga saluran pencernaan siap untuk menerima makanan
- 2) Mengandung kadar protein yang tinggi terutama gama globulin sehingga dapat memberikan perlindungan tubuh terhadap infeksi.
- 3) Mengandung zat antibodi sehingga mampu melindungi tubuh bayi dari berbagai penyakit infeksi untuk jangka waktu sampai dengan 6 bulan.

b. ASI masa transisi

ASI ini merupakan ASI yang keluar setelah kolostrum yang dimulai dari keempat sampai hari kesepuluh dari masa laktasi.

c. ASI mature

ASI mature merupakan ASI yang dikeluarkan pada sekitar hari kesepuluh sampai seterusnya, komposisi relatif konstan (Susanto, 2018).

Perbandingan komposisi antara ASI, susu kedelai, dan susu sapi dapat dilihat pada tabel berikut:

**Tabel. 2.1.** Komposisi Susu Kedelai, Susu Sapi, dan Air Susu Ibu per 100 gram

<b>Komposisi</b>	<b>Susu Kedelai</b>	<b>Susu Sapi</b>	<b>ASI</b>
Air (%)	88,60	88,60	88,60
Kalori (kkal)	52,99	58,00	62,00
Protein (%)	4,40	2,90	1,40
Karbohidrat (%)	3,80	4,50	7,20
Lemak (%)	2,50	0,30	3,10
Vit. B1 (%)	0,04	0,04	0,02
Vit. B2 (%)	0,02	0,15	0,03
Vit. A (%)	0,02	0,20	0,20

<b>Komposisi</b>	<b>Susu Kedelai</b>	<b>Susu Sapi</b>	<b>ASI</b>
Kalsium (mg)	15	100	35
Fosfor (mg)	49	90	25
Natrium (mg)	2	16	15
Besi (mg)	1,2	0,1	0,2
Asam lemak jenuh (%)	40-48	60-70	55,3
Asam lemak tidak jenuh (%)	52-60	30-40	44,7
Kolesterol (mg)	0,00	9,24-9,9	9,3-18,6

Sumber: Koswara, (2006)

Berdasarkan tabel di atas diketahui bahwa susu sapi mengandung protein sekitar 3 kali lebih banyak daripada protein yang dikandung ASI. Sebagian besar protein tersebut adalah kasein dan sisanya adalah berupa protein "*whey*" yang larut. Bila bayi diberi susu sapi dimana kandungan kasein lebih tinggi, maka dalam lambung akan membentuk gumpalan yang keras dan sulit dicerna serta diserap usus. Meskipun ASI tidak banyak mengandung protein, namun bagian protein "*whey*" -nya lebih banyak dan bisa dicerna serta diserap oleh usus bayi karena gumpalan yang dibentuknya relatif lunak (Ambarwati, 2014).

Selain itu, setengah dari energi yang terdapat dalam ASI berasal dari lemak yang lebih mudah dicerna dan diserap oleh bayi ketimbang lemak susu sapi, sebab ASI lebih banyak mengandung enzim pemecah lemak (lipase). Air susu yang pertama kali disebut susu awal ini hanya sedikit mengandung lemak dan terlihat encer, ini akan membantu bayi memuaskan rasa haus saat menyusu. Air susu berikutnya mengandung lebih banyak lemak, ini dibutuhkan untuk memberikan

energi bagi bayi, sehingga penting bagi para Ibu menyusui memperhatikan agar bayi memperoleh ASI (Ambarwati, 2014).

Laktosa (gula susu) merupakan satu-satunya sumber karbohidrat yang terdapat dalam ASI. Laktosa yang dikandung ASI lebih banyak dibandingkan dengan susu sapi, yang merupakan tambahan dari fungsinya sebagai sumber energi. Laktosa di dalam usus sebagian akan diubah menjadi asam laktat, yang membantu mencegah pertumbuhan bakteri dan membantu penyerapan kalsium dan mineral-mineral lain (Ambarwati, 2014).

Meskipun ASI lebih sedikit mengandung kalsium daripada susu sapi, tetapi karena mudah diserap maka jumlah ini sudah memenuhi kebutuhan bayi. Demikian pula dengan zat besi yang dikandung oleh ASI dan susu sapi yang sedikit, tetapi pada umumnya sekitar 75 % dari zat ini yang terdapat dalam ASI dan lebih dapat diserap oleh usus dibandingkan zat besi yang terdapat dalam makanan- makanan lain yang hanya mampu diserap sekitar 5-10 % saja. Apabila Ibu memperhatikan makanan yang dikonsumsi cukup memadai, maka semua vitamin yang dibutuhkan bayi selama 4-6 bulan pertama kehidupannya dapat diperolehnya melalui ASI, hanya sedikit vitamin D dalam lemak susu, tetapi anak yang diberikan lebih banyak ASI cenderung terhindar dari penyakit polio. Jumlah vitamin A, tiamin dan vitamin C sangat bergantung pada makanan yang dikonsumsi oleh Ibu. Semakin banyak Ibu mengkonsumsi makanan yang bergizi seimbang, semakin tinggi kadar kandungan zat-zat gizi dalam ASI (Ambarwati, 2014).

Dari seluruh karbohidrat dalam susu kedelai, hanya 12-14% saja yang dapat digunakan tubuh secara biologis. Karbohidratnya terdiri atas golongan oligosakarida dan golongan polisakarida. Golongan oligosakarida terdiri dari sukrosa, stakiosa dan raffinosa yang larut dalam air. Sedangkan golongan polisakarida terdiri dari erabinogalaktan dan bahan selulosa yang tidak larut dalam air dan alkohol serta tidak dapat dicerna. Secara umum susu kedelai mempunyai kandungan vitamin B1, B2, niasin, piridoksin dan golongan vitamin B yang tinggi. Vitamin lain yang terkandung dalam jumlah cukup banyak yaitu vitamin E dan K (Hargyandani, 2014).

### **3. Komponen ASI**

ASI mengandung air sebanyak 87,5%, oleh karena itu bayi yang mendapat cukup ASI tidak memerlukan lagi tambahan air walaupun berada di tempat yang mempunyai suhu udara yang panas. Kekentalan ASI sesuai dengan saluran cerna bayi. (IDAI, 2013):

#### **a. Karbohidrat**

Laktosa adalah karbohidrat utama dalam ASI dan berfungsi sebagai salah satu sumber energi untuk otak. Penyerapan laktosa ASI lebih baik dibanding laktosa susu sapi atau susu formula. Kadar karbohidrat dalam kolostrum tidak terlalu tinggi, tetapi jumlahnya meningkat terutama laktosa pada ASI transisi (7-14 hari setelah melahirkan).

#### **b. Protein**

Kandungan protein ASI cukup tinggi dan komposisinya berbeda dengan protein yang terdapat dalam susu sapi. Protein dalam ASI dan susu sapi terdiri

dari protein *whey* dan Casein. ASI mempunyai asam amino *taurin* yang mempunyai peran pada perkembangan otak karena asam amino ini ditemukan dalam jumlah cukup tinggi pada jaringan otak yang sedang berkembang. Selain itu, ASI juga kaya akan *nukleotida* (kelompok berbagai jenis senyawa organik yang tersusun dari 3 jenis yaitu basa nitrogen, karbohidrat, dan fosfat), yang memiliki peran dalam meningkatkan pertumbuhan dan kematangan usus, merangsang pertumbuhan bakteri baik dalam usus dan meningkatkan penyerapan besi dan daya tahan tubuh.

c. Lemak

Kadar lemak yang ada dalam ASI sangat tinggi yang berfungsi untuk mendukung perkembangan otak yang cepat selama masa bayi, terutama jenis lemak omega 3 dan omega 6 yang berperan pada perkembangan otak bayi. Selain itu, ASI juga mengandung banyak asam lemak rantai panjang diantaranya yaitu, asam *dokosaheksanoik* (DHA) dan asam *arakidonat* (ARA) yang berperan terhadap perkembangan jaringan saraf dan retina mata

d. Karnitin

Karnitin ini mempunyai peran membantu proses pembentukan energi yang diperlukan untuk mempertahankan metabolisme tubuh. ASI mengandung kadar karnitin yang tinggi terutama pada tiga minggu pertama menyusui

e. Vitamin K

Vitamin K dibutuhkan sebagai salah satu zat gizi yang berfungsi sebagai faktor pembekuan. Kadar vitamin K ASI hanya seperempatnya kadar dalam susu formula. Bayi yang hanya mendapat ASI berisiko untuk terjadi perdarahan,

walaupun angka kejadian perdarahan ini kecil. Oleh karena itu pada bayi baru lahir perlu diberikan vitamin K yang umumnya dalam bentuk suntikan.

f. Vitamin D

Vitamin D dalam kandungan ASI sangat sedikit, oleh karena itu perlu untuk menjemur bayi pada pagi hari sehingga bayi akan mendapat tambahan vitamin D yang berasal dari paparan sinar matahari. Sehingga pemberian ASI eksklusif ditambah dengan membiarkan bayi terpapar pada sinar matahari pagi akan mencegah bayi menderita penyakit tulang karena kekurangan vitamin D.

g. Vitamin E

Salah satu fungsi penting vitamin E adalah untuk ketahanan dinding sel darah merah. Kekurangan vitamin E dapat menyebabkan terjadinya kekurangan darah (anemia hemolitik). Keuntungan ASI adalah kandungan vitamin E nya tinggi terutama pada kolostrum dan ASI transisi awal.

h. Vitamin A

Selain berfungsi untuk kesehatan mata, vitamin A juga berfungsi untuk mendukung pembelahan sel, kekebalan tubuh, dan pertumbuhan. ASI mengandung dalam jumlah tinggi tidak saja vitamin A dan tetapi juga bahan bakunya yaitu *beta karoten*. Hal ini salah satu yang menerangkan mengapa bayi yang mendapat ASI mempunyai tumbuh kembang dan daya tahan tubuh yang baik.

i. Vitamin yang Larut dalam Air

Hampir semua vitamin yang larut dalam air seperti vitamin B, asam folat, vitamin C terdapat dalam ASI. Makanan yang dikonsumsi ibu berpengaruh



terhadap kadar vitamin ini dalam ASI. Kadar vitamin B1 dan B2 cukup tinggi dalam ASI tetapi kadar vitamin B6, B12 dan asam folat mungkin rendah pada ibu dengan gizi kurang. Karena vitamin B6 dibutuhkan pada tahap awal perkembangan sistim syaraf maka pada ibu yang menyusui perlu ditambahkan vitamin ini. Sedangkan untuk vitamin B12 cukup di dapat dari makanan sehari-hari, kecuali ibu menyusui yang vegetarian.

j. Mineral

Mineral di dalam ASI mempunyai kualitas yang lebih baik dan lebih mudah diserap dibandingkan dengan mineral yang terdapat di dalam susu sapi. Mineral utama yang terdapat di dalam ASI adalah kalsium yang mempunyai fungsi untuk pertumbuhan jaringan otot dan rangka, transmisi jaringan saraf dan pembekuan darah. Mineral zinc juga dibutuhkan oleh tubuh karena merupakan mineral yang banyak membantu berbagai proses metabolisme di dalam tubuh. Selain itu selenium juga memiliki kadar yang tinggi dalam ASI yang sangat dibutuhkan bayi untuk pertumbuhan cepat.

Belakangan diketahui bahwa ASI dapat meningkatkan kecerdasan anak. Peningkatan kecerdasan ini bisa disebabkan oleh kandungan nutrisi ASI, cara, maupun jangka waktu pemberian ASI. Hasil penelitian menunjukkan adanya kandungan Taurin, *Decosahexanoic acid* (DHA), dan *Arachidonic acid* (AA) yang sangat bermanfaat dalam pembentukan sel-sel otak bayi dan mempercepat sampainya stimulus dari organ reseptor ke otak sehingga respon dapat diberikan dalam waktu yang cepat. Pada beberapa susu formula memang sudah memasukkan komposisi bahan tersebut, tetapi kandungannya tidak seimbang pada

ASI karena kandungan Taurin, DHA, dan AA pada susu formula berasal dari ikan (Hanafi, 2012).

Interaksi ibu-bayi dan kandungan nilai gizi ASI juga sangat dibutuhkan dalam perkembangan sistem saraf otak. Jika dilihat dari aspek neurologis, dengan menghisap payudara, koordinasi syaraf menelan, menghisap, dan bernafas yang terjadi pada bayi baru lahir dapat lebih sempurna (Hanafi, 2012).

#### **4. Manfaat Pemberian ASI Pada Anak**

Menurut Kemenkes RI (2018) terdapat beberapa manfaat dalam pemberian ASI pada bayi khususnya usia 0-6 bulan, yaitu sebagai berikut

a. Mencegah terserang penyakit

ASI eksklusif untuk bayi yang diberikan ibu ternyata mempunyai peranan penting, yakni meningkatkan ketahanan tubuh bayi. Karenanya bisa mencegah bayi terserang berbagai penyakit yang bisa mengancam kesehatan bayi.

b. Membantu perkembangan otak dan fisik bayi

Manfaat ASI eksklusif paling penting ialah bisa menunjang sekaligus membantu proses perkembangan otak dan fisik bayi. Hal tersebut dikarenakan, di usia 0 sampai 6 bulan seorang bayi tentu saja sama sekali belum diizinkan mengonsumsi nutrisi apapun selain ASI. Oleh karenanya, selama enam bulan berturut-turut, ASI yang diberikan pada sang buah hati tentu saja memberikan dampak yang besar pada pertumbuhan otak dan fisik bayi selama ke depannya.

## 5. Manfaat Memberikan ASI bagi Ibu

Kemenkes RI (2018) juga menyebutkan beberapa manfaat pemberian ASI bagi ibu, yaitu sebagai berikut:

### a. Mengatasi rasa trauma

Dapat menghilangkan trauma saat persalinan sekaligus dengan kehadiran buah hati pertama kalinya bisa menjadi penyemangat hidup seorang ibu. Pasca melahirkan biasanya ibu rentan mengalami *baby blues syndrome*, terlebih lagi hal tersebut biasanya terjadi pada sang ibu yang belum terbiasa bahkan tidak bersedia memberikan ASI eksklusifnya untuk bayi mereka. Namun dengan menyusui, secara perlahan rasa trauma pun akan hilang sendirinya dan ibu pun akan terbiasa menyusui bayinya.

### b. Mencegah kanker payudara

Selain membuat kondisi kesehatan dan mental ibu menjadi lebih stabil, ASI eksklusif juga bisa meminimalkan timbulnya resiko kanker payudara. Sebab salah satu pemicu penyakit kanker payudara pada ibu menyusui ialah kurangnya pemberian ASI eksklusif untuk bayi mereka sendiri

## D. Tinjauan Islam Mengenai Menyusui

Terdapat 2 istilah yang dipakai dalam Al-Qur'an, menunjukkan kegiatan yang berkaitan dengan menyusui yaitu: Pertama, menggunakan kata kerja *radhi'a-yardha'u-radha'atan*, yang menunjukkan makna kata yaitu menyusui. Secara bahasa kata *al-radha'a* bermakna menyusui, sedangkan menurut istilah berarti menyampaikan air susu seorang ibu kepada mulut bayi yang belum sampai

usianya dua tahun. Kedua, menggunakan kata *fishal*, yang merujuk pada makna menyapih. Secara bahasa *fishâl* yang menunjukkan makna kata yaitu menceraikan. Maksud dari menceraikan ialah pemisahan anak dari susuan atau pemisahan susuan dari asupan air susu ibunya dan beralih kepada asupan makanan lainnya. Kata ini tiga kali belulang dalam Al-Qur'an yaitu QS. Al-Baqarah/2: 233, QS. Luqman/31: 14 dan QS. Al-Ahqaf/46: 15. Diantaranya QS.Luqman/31: 14 Allah SWT berfirman :

وَوَصَّيْنَا الْإِنْسَانَ بِوَالِدَيْهِ حَمَلَتْهُ أُمُّهُ وَهْنًا عَلَىٰ وَهْنٍ وَفِصْلُہُ فِي  
عَامَيْنِ أَنِ اشْكُرْ لِي وَلِوَالِدَيْكَ إِلَيَّ الْمَصِيرُ

Terjemahnya :

*“Dan Kami perintahkan kepada manusia (berbuat baik) kepada dua orang ibu-bapaknya; ibunya telah mengandungnya dalam keadaan lemah yang bertambah-tambah, dan menyapihnya dalam dua tahun. Bersyukurlah kepada-Ku dan kepada dua orang ibu bapakmu, hanya kepada-Kulah kembalimu”*

Dalam *Tafsir Al-Wajiz* menyatakan bahwa kami perintahkan mereka para manusia untuk senantiasa berbakti dan berbuat baik kepada kedua orang tua mereka. Bersyukur kepada Allah berkaitan dengan ungkapan syukur kepada kedua orang tua. Perintah untuk berbakti dan bersyukur kepada keduanya adalah bukti bahwa hak-hak orang tua itu sangat besar. Ibu telah mengandung dengan sangat payah. Kemudian menyapih anak-anak mereka ketika berumur dua tahun. Itu menunjukkan bahwa waktu menyusui adalah dua tahun. Kami mengilhamkan kepadanya untuk bersyukur kepada-Ku, karena Aku adalah sumber segala nikmat.

Juga untuk bersyukur kepada kedua orang tua yang menjadi sebab kehidupan dan telah mendidik mereka hingga datangnya hari kiamat (Abdul, 2006).

QS. Al-Ahqaf/46: 15.

وَضَعْتَهُ كُرْهًا<sup>ط</sup> وَوَصَّيْنَا الْإِنْسَانَ بِوَالِدَيْهِ إِحْسَانًا<sup>ط</sup> حَمَلَتْهُ أُمُّهُ كُرْهًا وَ  
وَحْمَلُهُ<sup>ط</sup> وَفِصْلُهُ<sup>ط</sup> ثَلَاثُونَ شَهْرًا<sup>ط</sup> حَتَّىٰ إِذَا بَلَغَ<sup>ط</sup> أَشُدَّهُ<sup>ط</sup> وَبَلَغَ<sup>ط</sup> أَرْبَعِينَ سَنَةً قَالَ  
رَبِّ أَوْزِعْنِي أَنْ أَشْكُرَ نِعْمَتَكَ<sup>ط</sup> الَّتِي أَنْعَمْتَ عَلَيَّ وَعَلَىٰ وُلْدِي<sup>ط</sup> وَأَنْ  
ضُنُّهُ وَأَصْلِحْ لِي فِي ذُرِّيَّتِي<sup>ط</sup> إِنَّي نَبْتُ<sup>ط</sup> إِلَيْكَ<sup>ط</sup> وَإِنِّي مِنَ الْعَمَلِ صَالِحًا<sup>ط</sup> تَرَىٰ  
الْمُسْلِمِينَ

Terjemahnya:

*“Kami perintahkan kepada manusia supaya berbuat baik kepada dua orang ibu bapaknya, ibunya mengandungnya dengan susah payah, dan melahirkannya dengan susah payah (pula). Mengandungnya sampai menyapuhnya adalah tiga puluh bulan, sehingga apabila dia telah dewasa dan umurnya sampai empat puluh tahun ia berdoa: "Ya Tuhanku, tunjukilah aku untuk mensyukuri nikmat Engkau yang telah Engkau berikan kepadaku dan kepada ibu bapakku dan supaya aku dapat berbuat amal yang saleh yang Engkau ridhai; berilah kebaikan kepadaku dengan (memberi kebaikan) kepada anak cucuku. Sesungguhnya aku bertaubat kepada Engkau dan sesungguhnya aku termasuk orang-orang yang berserah diri”*”

Dalam *Tafsir Al-Muyassar* dijelaskan bahwa Kami berwasiat kepada manusia agar memperlakukan bapak ibunya dengan baik semasa keduanya hidup dan sesudah keduanya wafat. Ibunya telah mengandungnya saat dia masih berupa janin dalam rahimnya dengan penuh kelelahan dan kepayahan, lalu melahirkannya dengan penuh kelelahan dan kepayahan juga. Masa kehamilan dan penyapihan adalah 30 bulan. Disebutnya beban berat yang dipikul ibu bukan bapak ini menunjukkan bahwa hak ibu lebih besar dari hak bapak. Saat manusia mencapai

puncak kekuatan pada akal dan jasmaninya, dia mencapai umur 40 tahun, dia berdoa kepada Tuhannya dengan berkata, “Wahai Tuhanku, bimbinglah aku untuk mensyukuri nikmatMu yang telah Engkau berikan kepadaku dan kepada bapak-ibuku. Jadikanlah aku orang yang beramal shalih yang Engkau ridhai. Perbaikilah anak keturunanku untukku. Sesungguhnya aku bertaubat kepadaMu dari dosa-dosaku. Sesungguhnya aku termasuk orang-orang yang tunduk kepadaMu, menaatiMu, berserah diri kepada perintah dan laranganMu, serta patuh kepada hukumMu.” (Al-Qarni, 2007).

#### ***E. Penilaian Perkembangan Anak***

Dalam melakukan penilaian terhadap perkembangan anak terdapat beberapa metode yang dapat digunakan, yaitu sebagaiberikut:

##### **1. Kuesioner Pra Skrining Perkembangan (KPSP)**

Formulir KPSP merupakan alat atau instrument yang digunakan untuk mengetahui anak normal atau ada penyimpangan pada anak. Adapun jadwal skrining atau pemeriksaan KPSP yaitu pada usia 3, 6, 9, 12, 15, 18, 21, 24, 30, 36, 42, 48, 54, 60, 66, dan 72 bulan. Tujuan dari skrining/pemeriksaan KPSP ini adalah untuk mengetahui perkembangan anak normal atau ada penyimpangan dengan berbagai perkembangan terkait motorik halus, motorik kasar, persona sosial dan psikososial anak (Paradillah, 2016). Adapun cara dalam menggunakan KPSP berdasarkan penuntun CSL V Program Studi Pendidikan Dokter UIN Alauddin sebagai berikut :

a. Persiapan

Mengucapkan salam, menyapa anak, ibu atau keluarga dengan ramah dan memperkenalkan diri lalu menjelaskan tujuan dari pemeriksaan anak pada ibu atau keluarga kemudian menanyakan tanggal lahir dan adakah keluhan ibu atau keluarga tentang anaknya. Periksa pasien dalam ruangan yang tenang, hindari, lokasi yang dapat mengalihkan perhatian anak selama proses pemeriksaan berlangsung.

b. Pemeriksaan

Menentukan formulir KPSP berdasarkan tanggal lahir dan tanggal pemeriksaan. Apabila usia >16 hari maka dibulatkan menjadi 1 bulan, bayi premature <35 minggu dan usia di bawah 2 tahun pakai usia koreksi. Kemudian memilih alat bantu pemeriksaan yang sesuai. Lalu tanyakan secara berurut pertanyaan satu persatu pada ibu atau keluarga yang mengetahui perkembangan anak sehari hari dan test kemampuan anak sesuai format pertanyaan KPSP, setiap pertanyaan hanya ada satu jawaban, YA (bila pernah, kadang, sering melakukan). Tidak (belum pernah), catat jawaban tersebut pada formulir.

c. Kesimpulan

Setelah pemeriksa selesai mencatat jawaban pada formulir maka dilakukan perhitungan jumlah YA pada formulir yang telah di isi, jika jawaban “Ya” sebanyak 9-10 maka perkembangan anak sesuai, 7-8 berarti meragukan dan kurang dari 6 berarti menyimpang :

1) Sesuai

- a) Berikan pujian pada ibu karena telah mengasuh anak dengan baik

- b) Sampaikan ke ibu atau keluarga untuk meneruskan pola asuh yang sesuai dengan tahapan perkembangan
  - c) Berikan stimulasi perkembangan anak setiap saat, sesering mungkin, sesuai dengan usia dan kesiapan anak
  - d) Ingatkan untuk pemeriksaan KPSP pada usia 3 bulan berikutnya.
- 2) Meragukan
- a) Berikan petunjuk pada ibu atau keluarga agar melakukan stimulasi perkembangan pada anak setiap saat dan sesering mungkin
  - b) Ajarkan kepada ibu untuk mengintervensi stimulasi perkembangan anak untuk mengejar ketinggalannya
  - c) Lakukan pemeriksaan fisik lainnya untuk menunjang adanya penyakit yang menyebabkan keterlambatan perkembangan
  - d) Evaluasi kembali setelah 2 minggu, jika tetap 7 atau 8 maka lakukan pemeriksaan lanjutan lainnya.
- 3) Penyimpangan

Lakukan pemeriksaan anak secara menyeluruh seperti anamnesis, pemeriksaan fisik umum dan neurologic dan pemeriksaan penunjang jika ada indikasi (Jalaluddin, Syatirah., 2021).

## **2. *Denver Developmental Screening Test (DDST)/Denver II***

*Denver Developmental Screening Test (DDST)/Denver II* adalah sebuah metode asesmen yang digunakan untuk menilai perkembangan anak dengan umur kurang dari 6 tahun. Tes ini dikembangkan oleh William K. Frankenburg dan J.B.



Dodds pada tahun 1967. DDST merefleksikan persentase kelompok anak usia tertentu yang dapat menampilkan tugas perkembangan tertentu, untuk kemudian dibandingkan dengan perkembangan anak yang seusia. DDST menilai 4 sektor perkembangan, yaitu (Kurniawan, Izzati, & Helmi, 2016):

- a. Personal social, yaitu menyesuaikan diri di masyarakat dan kebutuhan pribadi.
- b. Motorik halus, yaitu adaptifitas (koordinasi mata-tangan, kemampuan memainkan dan menggunakan benda-benda kecil, serta pemecahan masalah).
- c. Bahasa, yaitu meliputi mendengar, mengerti, dan menggunakan bahasa.
- d. Motorik kasar, yaitu meliputi duduk, berjalan, dan melakukan gerakan umum otot besar lainnya.

Dalam perkembangannya, DDST mengalami beberapa kali revisi. Revisi terakhir adalah Denver II, yang merupakan hasil revisi dan standarisasi dari DDST dan DDST-R (Resived Denver Developmental Screening Test). Perbedaan Denver II dengan skrining terdahulu terletak pada item-item tes, bentuk, interpretasi dan rujukan (Nugroho, 2008).

Adapun tahapan Denver II, yaitu tahap pertama yang dilakukan secara periodik pada semua anak yang berusia 3-6 bulan, 9-12 bulan, 18-24 bulan, 3 tahun, 4 tahun dan 5 tahun. Sedangkan tahap kedua dilakukan pada mereka yang dicurigai adanya hambatan perkembangan pada tahap pertama. Kemudian dilanjutkan dengan evaluasi diagnostik yang lengkap (Siregar, 2016).

Denver II memiliki sensitifitas yang baik (tingkat negatif palsu yang rendah) 83%, namun spesifitasnya rendah. Hal ini dapat diperbaiki dengan penilaian klinis

sehingga dapat berguna untuk menilai anak yang mengalami keterlambatan perkembangan (Glascoe, 1992).

### **3. Instrumen Lainnya**

Kementerian Kesehatan bekerjasama dengan Ikatan Dokter Anak Indonesia (IDAI) telah menyusun instrument stimulasi, deteksi dan intervensi dini tumbuh kembang untuk anak umur 0 sampai dengan 6 tahun, yang diuraikan dalam Pedoman Pelaksanaan Stimulasi, Deteksi dan Intervensi Dini Tumbuh Kembang (SDTITK). Selain KPSP seperti yang sudah dijelaskan sebelumnya, terdapat pula Tes Daya Dengar (TDD), Tes Daya Lihat (TDL), Kuisisioner Masalah Perilaku Emosional (KMPE), serta Gangguan Pemusatan Perhatian dan Hiperaktivitas (GPPH) (Purwati, dkk., 2019)

TDD merupakan tes daya dengar yang bertujuan untuk menemukan gangguan pendengaran sejak dini, agar dapat segera ditindak lanjuti untuk meningkatkan kemampuan daya dengar dan bicara anak. Adapun jadwal TDD, yaitu setiap 3 bulan pada bayi usia kurang dari 12 bulan dan setiap 6 bulan pada anak usia 12 bulan keatas dengan menggunakan instrument TDD menurut usia anak yang dilaksanakan oleh tenaga kesehatan, guru TK, tenaga PAUD, dan petugas terlatih lainnya. Jika telah dilakukan pemeriksaan berdasarkan TDD menurut usia anak, kemudian apabila terdapat satu atau lebih jawaban TIDAK maka anak kemungkinan mengalami gangguan pendengaran (Kemenkes RI, 2016). Namun, hingga saat ini belum ada penelitian yang dilakukan untuk mengetahui sensitivitas dan spesifisitas MTDD sebagai alat skrining gangguan pendengaran (Andriani, dkk., 2010).

Menurut Kemenkes RI (2016) TDL merupakan tes daya lihat yang bertujuan untuk mendeteksi secara dini kelainan daya lihat agar segera dapat dilakukan segera mungkin tindakan lanjutan sehingga anak mendapat kesempatan untuk memperoleh ketajaman daya lihat menjadi lebih besar. Adapun jadwal TDL yang dilakukan tiap 6 bulan pada anak usia prasekolah usia 36 sampai 72 bulan yang dilaksanakan oleh tenaga kesehatan.

Deteksi dini penyimpangan perilaku emosional merupakan pemeriksaan dini untuk menemukan adanya masalah perilaku emosional, autisme dan gangguan perhatian serta hiperaktivitas pada anak, supaya dapat dilakukan secepat mungkin tindakan intervensi yang apabila penyimpangan perilaku emosional terlambat diketahui, maka intervensinya akan dapat lebih sulit dan hal ini akan berpengaruh pada tumbuh kembang anak. Adapun deteksi yang digunakan, yaitu KMPE yang merupakan kuisioner masalah perilaku emosional bagi anak yang berusia 36 bulan sampai usia 72 bulan yang dilakukan secara rutin setiap 6 bulan (Kemenkes RI, 2016).

GPPH merupakan perilaku yang berkembang secara tidak sempurna dan tidak timbul. Pada anak GPPH bermasalah dengan waktu, sangat terganggu oleh rangsangan dari luar dan tidak mampu memusatkan perhatian. Hal ini menyebabkan anak (dalam kasus ini penderita) sulit dalam memusatkan perhatiannya (Marlina, 2008).

**F. Kerangka Teori**



**Bagan 2.1** Kerangka Teori

## **BAB III**

### **METODE PENELITIAN**

#### ***A. Desain Penelitian***

Penelitian ini merupakan penelitian kuantitatif dengan menggunakan desain penelitian studi observasional analitik dengan pendekatan *cross sectional study*. Desain studi ini difokuskan untuk mengetahui hubungan ASI eksklusif terhadap perkembangan motorik halus pada bayi usia 6-12 bulan.

#### ***B. Lokasi Penelitian***

Penelitian dilakukan di wilayah kerja Puskesmas Salo, Kelurahan Penrang, Kecamatan Watang Sawitto, Kabupaten Pinrang, Sulawesi Selatan.

#### ***C. Waktu Penelitian***

Penelitian ini dilakukan selama dua bulan yaitu bulan Oktober 2021 hingga Desember 2021.

#### ***D. Variabel Penelitian***

1. Variabel independen : Pemberian ASI eksklusif
2. Variabel dependen : Perkembangan motorik halus bayi usia 6 - 12 bulan

## ***E. Populasi Dan Sampel***

### **1. Populasi**

Populasi penelitian adalah keseluruhan objek penelitian atau objek yang akan diteliti dan bersifat universal (Notoatmodjo, 2010). Berdasarkan hal tersebut, responden pada penelitian ini adalah ibu serta anaknya dengan usia 6-12 bulan yang berada pada lokasi penelitian yaitu Puskesmas Salo Kabupaten Pinrang.

### **2. Sampel**

Sampel penelitian merupakan sebagian keseluruhan dari objek yang akan diteliti dan yang dianggap mewakili seluruh populasi (Notoatmodjo, 2010). Dalam menentukan sampel penelitian, maka peneliti menggunakan teknik *Purposive Sampling* dimana peneliti mengambil sampel sesuai dengan yang dikehendaki dari populasi. Sampel pada penelitian ini merupakan anak dengan usia 6-12 bulan yang berada pada lokasi penelitian yang memenuhi kriteria inklusi dan eksklusi (Nursalam, 2014)

Adapun cara penarikan sampel yaitu dengan menggunakan rumus *Slovin*

$$n = \frac{N}{1 + N(d^2)}$$

Keterangan:

n = Jumlah sampel

N = Jumlah populasi

d = Tingkat signifikansi (p)

$$n = \frac{203}{1 + 203 (0,05^2)}$$

$$n = \frac{203}{1,5075}$$

$$n = 134,6$$

Jumlah sampel yang digunakan berjumlah 135 anak hasil dari pembulatan 134,6. Jadi, minimal responden yang akan diteliti adalah 134 anak yang berusia 6-12 bulan.

Adapun kriteria inklusi dan kriteria eksklusi dalam penelitian ini adalah sebagai berikut:

**a. Kriteria Inklusi**

Kriteria inklusi dalam penelitian ini adalah karakteristik umum dari subjek penelitian dari suatu populasi yang akan diteliti. Adapun kriteria inklusi untuk sampel kasus dalam penelitian ini adalah :

- 1) Usia bayi 6-12 bulan
- 2) Ibu dari anak yang bersedia mengikuti penelitian (menandatangani *informed consent*)
- 3) Ibu yang membawa bayinya ke Puskesmas Salo

**b. Kriteria Eksklusi**

Kriteria eksklusi digunakan untuk mengeluarkan subjek yang tidak layak untuk diteliti:

- 1) Bayi yang menderita cacat bawaan

- 2) Ibu dari anak yang menderita gangguan mental dan tidak dapat diajak berkomunikasi
- 3) Tidak berada di tempat saat pengambilan data
- 4) Ibu yang memiliki gizi kurang saat kehamilan

#### ***F. Cara Pengumpulan Data***

##### **1. Data Primer**

###### **a. Data Perkembangan Anak**

Data perkembangan anak didapatkan dengan KPSP (Kuesioner Pra Skrining Perkembangan)

###### **b. Data ASI eksklusif**

Data ASI eksklusif didapatkan dari hasil wawancara bersama dengan orang tua sampel penelitian

##### **2. Data Sekunder**

Data sekunder dalam penelitian ini didapatkan dari instansi lokasi penelitian, yaitu berupa data ibu dan anak yang tercatat dalam lingkup puskesmas lokasi penelitian tersebut

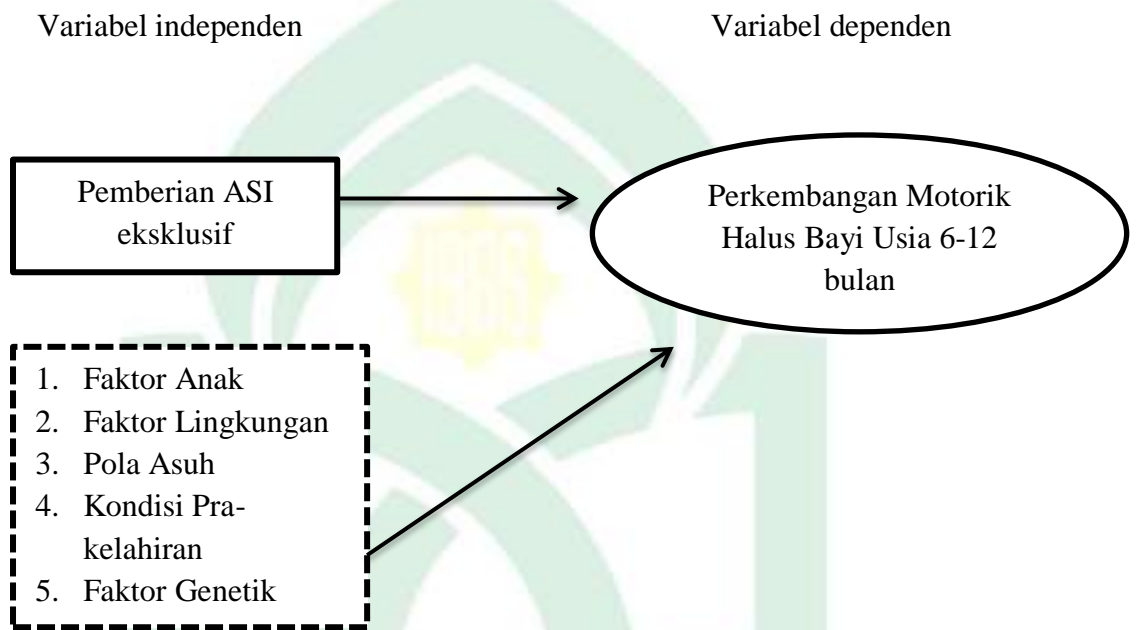
#### ***G. Instrument Penelitian***

Instrumen yang digunakan dalam penelitian ini yaitu wawancara dan Kuesioner Pra Skrining Perkembangan (KPSP).





## H. Kerangka Konsep

Hasil penelusuran kepustakaan, didapatkan beberapa faktor yang mempengaruhi perkembangan motorik anak usia 6-12 bulan. Berdasarkan hal tersebut, maka kerangka konsep penelitian ini dapat dijabarkan sebagai berikut:



Keterangan:

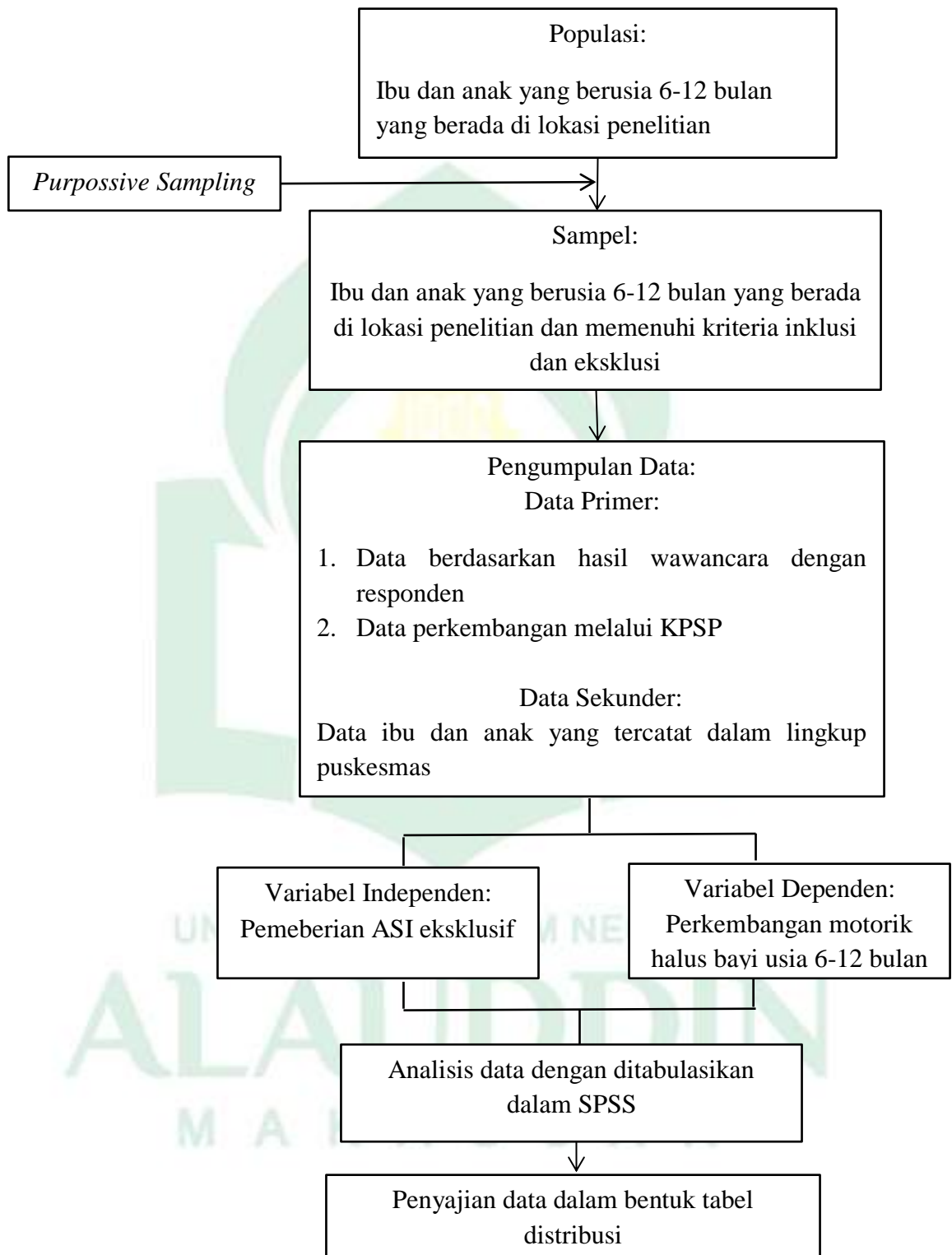
 : Variabel independen

 : Variabel dependen

 : Variabel *confounder*

**Bagan 3.1** Kerangka Konsep

## I. Kerangka Kerja



**Bagan 3.2** Kerangka Kerja

## ***J. Pengelolaan Dan Analisis Data***

### **1. Pengelolaan Data**

Data yang didapatkan akan dibuat dalam bentuk tabel distribusi dengan pengolahan tabel lalu dilakukan pengolahan secara sistemik, dan harus melalui langkah-langkah sebagai berikut:

a. **Seleksi**

Bertujuan untuk mengklasifikasikan data berdasarkan kategori

b. **Editing**

Dilakukan pengecekan kembali pada data yang telah didapatkan sebagai usaha untuk melengkapi data yang kurang lengkap

c. **Coding**

Coding dilakukan untuk memudahkan dalam pengolahan data, juga untuk menjaga kerahasiaan identitas responden

d. **Tabulasi**

Tabulasi dilakukan untuk mengelompokkan data yang sesuai dengan tujuan dan kemudian dimasukkan ke dalam tabel yang telah diberikan kode sesuai dengan analisis yang dibutuhkan sehingga mempermudah dalam analisis data

### **2. Analisis Data**

Analisis data yang digunakan pada penelitian ini adalah dengan menggunakan aplikasi *Statistical for Social Science* (SPSS) dengan menggunakan analisis univariat untuk mengetahui karakteristik sampel dan responden. Kemudian dilakukan uji bivariat yaitu uji *Chi Square* untuk mengetahui ada tidaknya

hubungan antar variable, yaitu hubungan antara pemberian ASI eksklusif terhadap perkembangan motorik halus pada anak usia 6-12 bulan

#### ***K. Penyajian Data***

Data akan dijelaskan dalam bentuk narasi dan disajikan dalam tabel

#### ***L. Etika Penelitian***

Sebelum penelitian dimulai, penelitian telah mendapat *ethical clearance* dari Komisi Etik Penelitian Kesehatan dan Kedokteran Fakultas Kedokteran Universitas Islam Negeri Alauddin Makassar. Kemudian, penelitian ini akan dilaksanakan dengan memperhatikan beberapa hal, yaitu :

1. Sebelum meminta responden untuk mengisi instrumen, maka peneliti akan menjelaskan terlebih dahulu maksud dan tujuan dari penelitian yang akan dilakukan, serta meminta persetujuan secara baik dan sopan kepada responden apakah bersedia untuk ikut serta dalam penelitian.
2. Menjaga kerahasiaan data yang telah didapatkan dari responden dengan tidak menuliskan nama responden, tetapi hanya berupa inisial pada hasil laporan penelitian dan hanya digunakan untuk keperluan penelitian.
3. Tidak memaksa atau melakukan intervensi kepada responden pada saat sedang dilakukan pengumpulan data.
4. Diharapkan dari penelitian ini dapat memberikan manfaat kepada semua pihak yang telah terkait.

## BAB IV

### HASIL DAN PEMBAHASAN

#### **A. Hasil**

Penelitian ini dilakukan di Puskesmas Salo, Kota Pinrang, Sulawesi Selatan, mulai tanggal 25 Oktober 2021 hingga 03 Desember 2021. Jumlah sampel dalam penelitian ini adalah berjumlah 135 sampel. Desain penelitian yang digunakan adalah *observasional* dengan pendekatan *cross sectional*. Pengumpulan data ini mengetahui hubungan pemberian ASI eksklusif dengan perkembangan motorik halus pada bayi usia 6-12 bulan di lokasi penelitian.

Analisis data yang digunakan dalam penelitian ini menggunakan aplikasi SPSS, yang terlebih dahulu dilakukan uji analisis univariat kemudian dilanjutkan analisis uji bivariate yaitu menggunakan uji *Pearson Chi-Square*.

Berdasarkan hasil penelitian dan pengolahan data yang dilakukan, maka disajikan hasil penelitian sebagai berikut:

#### **1. Analisis Univariat**

Pada tahap ini dilakukan analisis distribusi frekuensi presentase tiap-tiap variabel tunggal dan karakteristik responden dan sampel yang dapat dilihat pada tabel berikut:

**Table 4.1** Distribusi Frekuensi Karakteristik Responden dan Sampel Bayi Usia 6-12 Bulan di Puskesmas Salo Tahun 2021

<b>Kategori</b>	<b>Frekuensi</b>	<b>Persentase %</b>
<b>Usia Bayi</b>		
6 bulan	17	12.59%
7 bulan	37	27.41%
8 bulan	6	4.44%
9 bulan	28	20.74%
10 bulan	13	9.63%
11 bulan	10	7.41%
12 bulan	24	17.78%
<b>Jenis Kelamin</b>		
Laki-Laki	82	60.74%
Perempuan	53	39.26%
<b>ASI Eksklusif</b>		
Ya	93	68.89%
Tidak	42	31.11%
<b>Usia Bayi yang Memperoleh ASI Eksklusif</b>		
6 bulan	11	11.83%
7 bulan	24	25.81%
8 bulan	5	5.38%
9 bulan	18	19.35%
10 bulan	9	9.68%
11 bulan	8	8.60%
12 bulan	18	19.35%

<b>Kategori</b>	<b>Frekuensi</b>	<b>Persentase %</b>
<b>KPSP</b>		
Menyimpang	1	0.74%
Meragukan	34	25.19%
Sesuai	100	74.07%
<b>Motorik Halus</b>		
Meragukan	31	22.96%
Sesuai	104	77.04%

Sumber: Data Primer, (2021)

Berdasarkan tabel 4.1 menunjukkan sebaran distribusi frekuensi usia bayi, diperoleh hasil bahwa usia bayi dengan frekuensi terbesar, yaitu pada 7 bulan sebanyak 28 responden (27.41%) dan usia bayi dengan frekuensi terendah sebanyak 6 bayi (4.44%) dengan usia 8 bulan. Pada distribusi frekuensi jenis kelamin. Diperoleh bahwa sebagian besar jenis kelamin adalah laki-laki sebanyak 82 bayi (60.74%) dan sisanya adalah perempuan sebanyak 53 bayi (39.26%). Lalu pada sebaran distribusi pemberian ASI eksklusif, diperoleh bahwa bayi yang memperoleh ASI eksklusif sebanyak 93 bayi (68.89%) dan yang tidak memperoleh ASI eksklusif sebanyak 42 bayi (31.11%). Ini menunjukkan sebagian besar bayi memperoleh ASI eksklusif. Adapun usia bayi yang memperoleh ASI Eksklusif yang paling banyak yaitu berusia 7 bulan sebanyak 24 responden (25.82%). Sedangkan responden yang paling sedikit memperoleh asi eksklusif pada usia 8 bulan sebanyak 5 responden (5.38%). Kemudian pada sebaran distribusi KPSP, diperoleh bahwa KPSP menyimpang sebanyak 1 bayi (0.74%), KPSP meragukan sebanyak 34 bayi (25.19%), dan KPSP sesuai sebanyak 100 bayi

(74.07%). Ini menunjukkan sebagian besar bayi dalam kategori KPSP sesuai. Pada sebaran distribusi frekuensi motorik halus, diperoleh bahwa bayi yang memiliki motorik halus meragukan sebanyak 31 bayi (68.89%) dan bayi yang memiliki motorik halus sesuai sebanyak 104 bayi (77.04%). Ini menunjukkan sebagian besar bayi memiliki motorik halus yang sesuai.

## 2. Analisis Bivariat

Hubungan pemberian ASI eksklusif terhadap perkembangan motorik halus bayi pada usia 6-12 bulan dapat dilihat pada tabel berikut:

**Table 4.2** Hubungan Pemberian ASI Eksklusif terhadap Perkembangan Motorik Halus Bayi Usia 6-12 Bulan di Kabupaten Pinrang Tahun 2021 Menggunakan KPSP

ASI Eksklusif	Motorik Halus				P-value
	Meragukan		Sesuai		
	Frekuensi	Persen	Frekuensi	Persen	
Ya	14	10.37%	79	58.52%	0.001
Tidak	17	12.59%	25	18.52%	
Total	31	22.96%	104	77.04%	

Sumber: Data Primer, (2021)

Berdasarkan tabel 4.2 menunjukkan hubungan antara pemberian ASI eksklusif dengan motorik halus pada bayi. Diperoleh bahwa pada bayi yang diberikan ASI eksklusif memiliki motorik halus meragukan sebanyak 14 bayi (10,37%) dan motorik halus sesuai sebanyak 79 bayi (58.52%). Selain itu, pada bayi yang tidak diberikan ASI eksklusif memiliki motorik halus meragukan



sebanyak 17 bayi (12.5%) dan motorik halus sesuai sebanyak 25 bayi (18.52%). Ini menunjukkan bahwa sebagian besar bayi yang diberikan ASI eksklusif memiliki motorik halus sesuai, sebanyak 58.52%. Hasil uji *chi-square* menunjukkan nilai *p-value* sebesar 0.001 yang lebih kecil daripada  $\alpha$  sebesar 5% (0.05). Ini menunjukkan bahwa  $H_0$  ditolak dan  $H_1$  diterima sehingga disimpulkan bahwa terdapat hubungan antara pemberian ASI eksklusif dengan motorik halus pada bayi.

## **B. Pembahasan**

Perkembangan adalah bertambahnya kemampuan dalam struktur fungsi tubuh lebih kompleks yang merupakan hasil dari proses pematangan. Tahap ini disebut diferensiasi sel-sel tubuh, jaringan, organ tubuh dan sistem organ berkembang sehingga memenuhi fungsinya masing-masing. Salah satu hasil proses pematangan adalah meningkatnya perkembangan motorik halus (Maria, Ina, & Windayani, 2020).

Motorik halus merupakan bagian dari sensomotorik yaitu golongan dari rangsang sensori (indra) dengan reaksi yang berupa gerakan-gerakan otot (motorik) kemampuan sensomotorik terjadi adanya pengendalian kegiatan jasmani melalui pusat syaraf, urat syaraf dan otot-otot yang terkoordinasi, sedangkan motorik halus terfokus pada pengendalian gerakan halus jari-jari tangan dan pergelangan tangan (Elvinar & Nurbaiti, 2017).

Sebagai salah satu pendukung perkembangan motorik halus anak sejak dini, ASI memiliki peran dalam menurunkan angka kesakitan dan kematian anak seperti yang dijelaskan oleh Munir (2006) dalam Hamzah (2008) yang

dikarenakan ASI merupakan makanan terbaik yang mengandung nutrisi yang sangat dibutuhkan oleh bayi pada usia 0-6 bulan. Selain itu, ASI juga mengandung enzim, hormon, kandungan imunologik dan anti infeksi.

Berdasarkan hasil penelitian yang dilakukan dengan total sampel sebanyak 135 bayi, didapatkan hasil pada bayi yang diberikan ASI eksklusif memiliki motorik halus meragukan sebanyak 14 bayi (10,37%), sedangkan motorik halus sesuai sebanyak 79 bayi (58,52%). Selain itu, pada bayi yang tidak diberikan ASI eksklusif memiliki motorik halus meragukan sebanyak 17 bayi (12,5%) dan motorik halus sesuai sebanyak 25 bayi (18,52%). Nilai *p-value* yang dihasilkan adalah sebesar 0,01 yang berarti lebih kecil dari alpha. Hal ini mengindikasikan bahwa terdapat hubungan yang bermakna antara pemberian ASI eksklusif dengan perkembangan motorik halus dalam taraf kepercayaan 95%.

Pada hasil yang didapatkan dari penelitian ini yaitu terdapat perbedaan antara perkembangan motorik bayi yang berusia 6-12 bulan yang diberikan ASI eksklusif dan bayi yang tidak diberikan ASI eksklusif. Sebagian besar dari anak yang mendapatkan ASI eksklusif dinyatakan perkembangannya sesuai. Hasil ini sejalan dengan penelitian yang dilakukan oleh Maria, Ina, & Windayani (2020) yang menyatakan bahwa bayi yang mendapatkan ASI eksklusif perkembangannya lebih baik dibandingkan dengan bayi yang tidak mendapatkan ASI eksklusif. Begitu pula dengan Juita, Helty, & Suhartini (2021) serta Wigati & Sahara (2020) yang menyatakan bahwa terdapat hubungan yang bermakna antara pemberian ASI eksklusif dengan perkembangan motorik halus pada anak.

Selain faktor nutrisi yang terkandung pada ASI, seperti yang sudah dijelaskan sebelumnya, terdapat pula faktor lainnya yang mengikut kala berlangsung pemberian ASI atau menyusui, yaitu stimulasi. Proses menyusui juga sangat mempunyai arti dalam perkembangan anak karena seolah-olah hubungan anak dan ibu tidak terputus begitu dia dilahirkan ke dunia (Lisa, 2012)

Anak- anak yang mempunyai koordinasi motorik halus yang baik, yang berkembang secara optimal bakal lebih mempermudah mereka dalam menyesuaikan diri dengan pengalaman tiap hari yang melibatkan aktivitas fisik. Kebalikannya, anak- anak yang mempunyai koordinasi motorik halus yang kurang baik, tidak berkembang dengan optimal hendak lebih mudah frustasi, merasa gagal, serta merasa ditolak. Keadaan ini hendak memberikan dampak yang negatif pada aspek lain serupa terhadap karakter anak. Oleh sebab itu, pengembangan motorik halus semenjak anak usia dini sangat berarti buat dicoba, pasti saja perihal ini dicoba dengan aktivitas yang menyenangkan untuk anak serta cocok dengan sesi perkembangan anak. Pengembangan motorik halus sejak anak usia dini akan menolong anak dalam kehidupannya buat masa saat ini serta masa yang akan datang (Nurlaili, 2019).

Adapun ayat dalam Al-Qur'an yang mendukung anjuran pemberian ASI kepada anak sejak baru lahir yaitu pada QS.Luqman/31: 14 Allah SWT berfirman:

وَوَصَّيْنَا الْإِنْسَانَ بِوَالِدَيْهِ حَمَلَتْهُ أُمُّهُ وَهْنًا عَلَىٰ وَهْنٍ وَفِصْلَهُ فِي  
أَشْكَرُ لِي وَلِوَالِدَيْكَ إِلَيَّ الْمَصِيرُ عَامِينَ أَنْ

Terjemahnya :

*“Dan Kami perintahkan kepada manusia (berbuat baik) kepada dua orang ibu-bapak; ibunya telah mengandungnya dalam keadaan lemah yang bertambah-tambah, dan menyapihnya dalam dua tahun. Bersyukurlah kepada-Ku dan kepada dua orang ibu bapakmu, hanya kepada-Kulah kembalimu”*

Makna dari ayat tersebut yaitu paling lambat waktu penyapihan merupakan setelah anak berumur 2 tahun sebab pada masa 2 tahun tersebut ialah masa kesempurnaan susunan untuk seorang ibu kepada anaknya. Sehingga syariat untuk seorang ibu ialah diberikannya tanggung jawab terhadap anaknya semenjak dini dimulai kala seorang ibu mengandung, melahirkan serta menyusui. Perihal ini merupakan kegiatan yang mulia serta sangat utama untuk seseorang perempuan (Ismail, 2018).

Menyusui sepanjang dua tahun diucap sebagai wujud maksimalnya atensi orang tua kepada bayinya. Dalam Al- Quran disebutkan, “Dan Kami perintahkan kepada manusia( berbuat baik) kepada dua orang ibu bapaknya, ibunya sudah mengandungnyadalam kondisi lemah yang bertambah- tambah, serta menyapihnya dalam dua tahun.” (QS.Luqman[31]: 14). Ayat ini menyuruh seseorang anak mengingat betapa besarnya perhatian ibunya. Terdapat dua wujud jasa sangat besar seseorang ibu, ialah kala lemahnya masa mengandung, serta menyusunya sepanjang dua tahun. Dua perihal ini merupakan jasa sangat besar seseorang ibu yang disebutkan Allah SWT. Sebab seperti itu, sang anak harus berbakti kepada ibunya (Rohmah, 2017).

Dalam tafsir Ibnu Katsir menafsirkan surah Luqman pada potongan ayat *وَفِصْلُهُ فِي عَامَيْنِ* (dan penyapiannya di dalam dua tahun) yaitu mendidik dan menyusui setelah melahirkan selama dua tahun (Abdullah, 2007). Hal ini juga mengisyaratkan betapa penyusuan anak sangat berarti dilakukan oleh ibu kandung. Tujuan penyusuan ini bukan hanya untuk memelihara kelangsungan hidup anak, tetapi pula lebih untuk menumbuhkembangkan anak dalam keadaan raga serta psikis yang prima (Rohmah, 2017).

Al-Qur'an telah menggariskan jika ASI ibu merupakan makanan terbaik bagi bayi secara alamiah maupun medis, seperti hasil penelitian yang didapatkan bahwa pemberian ASI secara eksklusif mempengaruhi perkembangan. Dimana menurut Anggraheny (2014) kandungan ASI tersebut memiliki nilai gizi yang sempurna yang didapatkan selama masa tumbuh kembang seperti protein, asam amino, sumber kalori berupa karbohidrat ataupun lemak, vitamin dan mineral yang terdapat dari kandungan ASI. Selain itu, perkembangan otak bayi pada masa prenatal sangak dipengaruhi oleh lemak yang terdapat pada ASI dan tidak dimiliki oleh susu formula.

Kadar lemak tak jenuh ganda (AA, DHA) yang terdapat pada ASI cukuplah tinggi tetapi tidak terdapat pada susu formula yang kadar umumnya sangat rendah bahkan sering pula tidak ada. Hasil penelitian Anggraheny (2014) juga menyatakan bahwa kadar DHA dan AA pada bayi yang diberikan ASI jauh lebih tinggi dibandingkan dengan bayi yang tidak mendapatkan ASI, dalam hal ini adalah susu formula. Kadar DHA dan AA juga berperan dalam pertumbuhan otak, retina, kolesterol yang dapat mengeliminasi jaringan saraf, taurin neurotransmitter

inhibitor dan stabilisator membrane, laktosa untuk otak, kolin yang berperan untuk meningkatkan memori dan banyak lagi macam enzim lainnya (Anggraeni, 2016).

Protein yang terdapat pada ASI dapat membentuk gumpalan yang lunak dan juga dapat lebih mudah untuk dicerna serta diserap usus bayi. Hal ini menjadikan nutrisi utama yang paling memenuhi tumbuh kembang bayi yang dapat terserap dengan sempurna. Maka dari itu, awal kehidupan bayi sangat membutuhkan nutrisi yang adekuat seperti pemberian ASI eksklusif secara optimal (Anggraeni, 2016).

Pada penelitian ini, didapatkan juga hasil perkembangan motorik bayi yang meragukan dan menyimpang, yaitu sebanyak 31 bayi. Sebagai komponen dalam penilaian KPSP, motorik halus memiliki bagian tersendiri dalam kuesioner di setiap bagian penilaian. Dimana jenis pertanyaan yang tersedia disesuaikan dengan usia bayi yang dinilai. Berdasarkan penelitian yang dilakukan, hasil penelitian yang ditemukan pada kuisisioner usia 6 bulan adalah pada bayi yang mendapatkan nilai meragukan atau menyimpang karena tidak dapat mengarahkan matanya ke benda kecil seperti kacang, kismis atau uang logam. Sedangkan pada kuisisioner usia 9 bulan, hasil yang didapatkan dalam penelitian yaitu ada bayi yang mendapatkan nilai meragukan atau menyimpang karena tidak dapat memusatkan perhatiannya pada tisu yang dijatuhkan dan tidak mencoba untuk mencarinya serta tidak dapat mempertemukan dua kubus mainan yang dipegang di kedua tangannya.

Hal di atas dilatarbelakangi oleh beberapa faktor yaitu faktor eksternal dan faktor internal. Faktor eksternal meliputi kurang tepatnya asupan nutrisi yang diberikan serta stimulasi yang dilakukan kepada bayi. Proses pemberian ASI eksklusif kepada anak juga dapat menjadi stimulasi untuk perkembangan anak. Hal ini dikarenakan pada saat menyusui, ibu dan bayi berinteraksi yang dimana stimulasi merupakan salah satu faktor psikososial yang juga membentuk perkembangan bayi (Safitri, Dwi, 2018).

Selain itu, pemberian ASI yang lama dapat meningkatkan jumlah sentuhan dan stimulasi fisik yang diberikan. Saat ibu menyusukan anaknya maka tubuh ibu akan mengeluarkan hormon yang dapat menurunkan stress dan juga depresi sehingga akan membuat kualitas interaksi dan ikatan ibu kepada anak menjadi semakin meningkat. Interaksi yang terjadi disebut dengan *bonding* dimana hal tersebut penting dalam pertumbuhan dan perkembangan anak karena *bonding* yang kuat dapat mendukung proses pemberian stimulasi yang dapat merangsang perkembangan motorik halus pada bayi (Safitri, Dwi, 2018). Maka dari itu, jika bayi tidak diberikan ASI eksklusif juga dapat mengganggu perkembangan motorik halus dari segi interaksi yang terbangun. Kemudian faktor eksternal juga meliputi pengetahuan yang dimiliki orang tua serta kondisi sosial dan ekonominya. Sedangkan faktor internal meliputi hal yang sifatnya genetik dan turunan seperti ras/etnik atau bangsa (Maria, Ina, & Windayani, 2020).

Pada penelitian yang dilakukan oleh Paradillah (2016), Desitawati, Wattimena, & Susanti (2020) didapatkan hasil yang menyatakan bahwa tidak terdapat hubungan yang bermakna antara pemberian ASI eksklusif dengan

perkembangan motorik halus bayi. Menurut keduanya, hal yang paling mendukung perkembangan motorik halus bayi adalah stimulus ataupun rangsangan gerak yang diberikan kepada bayi. Adanya faktor tersebut merupakan hal yang benar namun perlu untuk memperhatikan lebih seksama bahwa terdapat rangkaian proses yang terjadi dalam pemberian ASI. Terdapat aktivitas yang tidak terpisahkan saat pemberian ASI (dalam hal ini menyusui) yaitu interaksi yang terjadi antara ibu dan anak saat proses penyusuan (*bonding*) tersebut.

Adapun alasan mengapa bayi tidak diberikan ASI berdasarkan penelitian yang telah dilakukan, yaitu beberapa ibu merupakan seorang pekerja sehingga bayi diberikan susu formula sebagai alternatif pengganti ASI. Adapula yang memiliki kendala seperti produksi ASI ibu yang kurang sehingga pemberian susu formula juga dilakukan sebagai alternatif pengganti. Selain itu, kurangnya informasi orang tua tentang ASI eksklusif dan perkembangan motorik anak juga sering menjadi alasan lainnya. Hal ini menyebabkan orang tua kurang berpartisipasi dalam memonitoring dan menstimulus perkembangan anak mereka dan memberikan ASI eksklusif untuk mendukung perkembangan anak secara optimal.

Selain itu, menurut Paradillah (2016) faktor yang menjadi penghambat dalam perkembangan motorik halus bayi yaitu faktor ekonomi. Faktor ekonomi keluarga sangat mempengaruhi kualitas makanan yang diperoleh. Keluarga dengan kondisi ekonomi yang sulit akan cenderung memperoleh makanan kurang higienis bahkan kurang bergizi, yang tentunya hal tersebut akan mempengaruhi pula kualitas perkembangan bayi.



Namun demikian, pada bayi yang hasilnya dinyatakan “tidak sesuai” bukan berarti tidak dapat melakukan apa-apa melainkan sedikit mengalami keterlambatan perkembangan motorik yang sesuai dengan usianya. Sedangkan pada bayi yang hasilnya sesuai walaupun tidak diberikan ASI eksklusif karena perkembangan bayi didukung oleh pemberian perhatian dan stimulus yang maksimal oleh orang tua maupun lingkungan di sekitarnya (Kemenkes RI, 2016).

Otak pada balita mempunyai sisi positif dan sisi negatif. Dimana sisi positifnya, otak balita lebih terbuka untuk proses pembelajaran dan pengkayaan. Sedangkan sisi negatifnya, otak balita lebih peka terhadap lingkungan, utamanya lingkungan yang tidak mendukung seperti asupan gizi yang tidak memadai, kurang stimulasi dan tidak mendapat pelayanan kesehatan yang memadai. Hal ini sangat perlu diperhatikan, sebab masa lima tahun pertama kehidupan merupakan masa yang sangat peka terhadap lingkungan dan masa ini berlangsung sangat pendek serta tidak dapat diulangi lagi, maka masa balita disebut sebagai masa keemasan (*golden period*), jendela kesempatan (*window of opportunity*) dan masa kritis (*critical period*) (Lisa, 2012).

Berdasarkan hal di atas, pemberian ASI eksklusif sedini mungkin segera setelah bayi lahir sangatlah penting karena ini merupakan stimulasi dini terhadap tumbuh kembang anak. Selain itu, berdasarkan pedoman pelaksanaan Stimulasi, Deteksi, dan Intervensi Dini Tumbuh Kembang Anak (SDIDTK) perlu menyampaikan kepada ibu untuk selalu memberikan stimulasi kepada bayi yang memiliki perkembangan yang tidak sesuai dengan cara memeriksakan kesehatan

perkembangan bayinya untuk mencari ada tidaknya kemungkinan penyakit yang dapat menyebabkan penyimpangan pada perkembangan (Kemenkes RI, 2016).

ASI yang diterima bayi pada 6 bulan pertama kehidupan bukan hanya sebatas investasi terbaik dalam perkembangan bayi, namun juga penyelamat masa depan bayi. Selain itu, pemberian ASI pasca 6 bulan pertama kehidupan juga merupakan hal yang sangat mempengaruhi perkembangan sebab diikuti oleh banyak proses lainnya yang mendukung perkembangan bayi. Maka dari itu, pemberian ASI kepada bayi perlu untuk dilindungi dan dimasifkan lagi promosi serta dukungannya. Dengan demikian, dari berbagai teori yang telah disebutkan sebelumnya, mengenai pentingnya pemberian ASI eksklusif kepada bayi, dengan hasil yang didapatkan dalam penelitian ini adalah sinkron. Artinya terdapat hubungan yang bermakna antara pemberian ASI eksklusif dengan perkembangan motorik halus bayi 6-12 bulan.

### ***C. Keterbatasan Penelitian***

Penelitian ini masih jauh dari kata sempurna dan masih ada terdapat beberapa kekurangan karena hanya menggunakan metode KPSP. Adapun juga tes yang dapat digunakan untuk mendeteksi perkembangan anak yaitu: Tes Daya Dengar (TTD), dan Tes Daya Lihat (TDL). Oleh karena itu, untuk mengoptimalkan hasil dari penelitian maka teknik penelitian tersebut dapat juga di gunakan. Selain dari pada itu, keterbatasan dalam penelitian ini yaitu waktu dan kesempatan untuk melakukan penelitian sangat terbatas oleh jadwal akademik.

## **BAB V**

### **KESIMPULAN DAN SARAN**

#### **A. Kesimpulan**

1. Bayi usia 6-12 bulan yang mendapatkan ASI eksklusif di lingkup Puskesmas Salo, Kabupaten Pinrang adalah sebanyak 68,89% dan sisanya yaitu sebanyak 31,11% tidak mendapatkan ASI eksklusif.
2. Perkembangan motorik halus pada bayi usia 6-12 bulan di lingkup Puskesmas Salo, Kabupaten Pinrang mayoritas perkembangannya normal.
3. Pada bayi yang mendapatkan ASI eksklusif dimana sebanyak 10,37% bayi memiliki nilai yang meragukan dan 58,52% memiliki nilai yang sesuai. Sedangkan sebanyak 31,11% bayi yang tidak mendapatkan ASI eksklusif, sebanyak 12,59% bayi memiliki nilai yang meragukan dan 18,52% bayi memiliki nilai yang sesuai.
4. Terdapat hubungan yang bermakna antara pemberian ASI eksklusif dengan perkembangan motorik halus bayi usia 6-12 bulan

#### **B. Saran**

1. Bagi Ibu

Diharapkan untuk lebih sering memberikan ASI eksklusif kepada bayinya sehingga dapat meningkatkan pertumbuhan dan perkembangan motorik halus bayi yang berusia 6-12 bulan.

## 2. Bagi Tenaga Kesehatan

Disarankan untuk dapat memberikan penyuluhan terkait pentingnya memperhatikan perkembangan bayi dengan memperhatikan faktor-faktor yang dapat mempengaruhi perkembangan motorik halus bayi pada usia 6-12 bulan.

## 3. Bagi Peneliti Selanjutnya

Diharapkan agar dapat melakukan penelitian lebih lanjut dengan mengkaji lebih banyak lagi mengenai faktor-faktor yang dapat mempengaruhi perkembangan motorik halus pada bayi usia 6-12 bulan.



## DAFTAR PUSTAKA

- Abdul, Azmi. (2006). *Al-Wajiz fi Fiqhis Sunnah Wal Kitabil 'Aziz*. Terjemahan Ma'ruf Abdul Jalil, Al-Wajiz. Cetakan 2. Jakarta: Pustaka As-Sunnah.
- Abdullah, M. (2007). *Tafsir Ibnu Katsir Jilid 5*. Bogor: Pustaka Imam Asy-Syafi'i
- Al-Qarni, Aidh. (2007). *Tafsir Muyassar*. Jakarta: Qisthi Press.
- Al Qur'an Terjemahan. (2015). *Departemen Agama RI*. Bandung: CV Darus Sunnah
- Ambarwati, W. (2014). *Perbandingan Pertumbuhan Bayi Yang Diberi Air Susu Ibu (ASI) Eksklusif Dengan Pengganti Air Susu Ibu (PASI) Di Kelurahan Kebon Jeruk Jakarta*. Skripsi. Universitas Islam Negeri Hidayatullah Jakarta.
- Andriani, Rini., & dkk. (2010). *Peran Instrumen Modifikasi Tes Daya Dengar Sebagai Alat Skrining Gangguan Pendengaran Pada Bayi Risiko Tinggi Usia 0-6 Bulan*. Sari Pediatri, 12(3), 175.
- Anggraheny, Hama Dewi., Djoko Sugiarto., Sandhy Hapsari. (2014). *ASI Eksklusif Meningkatkan Perkembangan Motorik Anak 2-3 Tahun*. Semarang: Universitas Muhammadiyah Semarang.
- Anggraeni, Titik. (2016). *Hubungan Pemberian ASI Eksklusif dengan Perkembangan Motorik Halus Anak Usia 7-24 Bulan di desa Jembungan*. Indonesia Journal on Medical Science. 3(2).
- Ara, Maida Ayu., Etti Sudaryati., Z. L. (2018). *Perbedaan Perkembangan Bayi Usia 6-12 Bulan Berdasarkan Pemberian ASI*. Jurnal Muara Sains, Teknologi, Kesehatan dan Ilmu Kesehatan, 2(1), 217.
- Darmawan, D. (2019). *Perkembangan Motorik Kasar Pada Anak 12-24 Bulan Di Posyandu Desa Ciasem Baru Kecamatan Ciasem Kabupaten Subang Provinsi Jawa Barat*. Journal of Chemical Information and Modeling, 53(9), 1689-1699.

- Elvinar., & N. (2017). *Peningkatkan Kemampuan Motorik Anak Melalui Gerak dan Lagu Pada Anak Usia 4-5 Tahun di TK Cut Mutia Banda Aceh*. 8(1), 110.
- Fikawati, S. & dkk. (2017). *Gizi Anak dan Remaja*. Jakarta: Rajawali Pers.
- Glascoe, FP, & dkk. (1992). *Accuracy of the Denver-II in Developmental Screening*. *Pediatrics*, 89(122), 1–5. <https://pubmed.ncbi.nlm.nih.gov/1375732/>.
- Gunarsa, S. (2008) *Psikologi Perkembangan Anak dan Remaja*. Jakarta: PT BPK Gunung Mulia.
- Hamzah, D. F. (2018). *Pengaruh Pemberian Asi Eksklusif Terhadap Berat Badan Bayi Usia 4-6 Bulan Di Wilayah Kerja Puskesmas Langsa Kota*. *JUMANTIK*, 3(2), 8–11.
- Hanafi, Y. (2012). *Peningkatan Kecerdasan Anak Melalui Pemberian ASI Dalam Al-Qur'an*. *Jurnal Mutawatir*, 2(1), 43.
- Hargyandani, B. S. (2014). *Uji komposisi dan konsentrasi starter bakteri Lactobacillus acidophilus – Bifidobacterium bifidum terhadap kualitas susu kedelai fermentasi (Soyghurt)*. Skripsi. Universitas Islam Negeri Maulana Malik Ibrahim Malang.
- Hermina Desitawati., Inge Wattimena., N. L. S. (2020). *Perbedaan Motorik Kasar dan Halus Bayi Diberikan ASI Eksklusif dan Non Eksklusif*. *JMK*, 6(1), 74–81.
- Hurlock, E. (1978). *Perkembangan Anak*. Edisi Ke-6. Jakarta: Erlangga.
- IDAI. (2013). *Mengenal Keterlambatan Perkembangan Umum pada Anak*. Jakarta: Ikatan Dokter Anak Indonesia.
- IDAI. (2013). *Nilai Nutrisi Air Susu Ibu, Ikatan Dokter Indonesia*. Jakarta: Ikatan Dokter Anak Indonesia. <https://www.idai.or.id/artikel/klinik/asi/nilai-nutrisi-air-susu-ibu>.
- Jalaluddin, Syatirah., & dkk. (2021). *Manual Keterampilan Klinik CSL V Siklus Hidup*. Makassar.
- Ismail, H. (2018). *Syariat Menyusui Dalam Alquran*. *Jurnal At-Tibyan: Jurnal Ilmu Alquran dan Tafsir*.
- Jalaluddin, S. (2018). *Transmisi Vertikal Virus Hepatitis B*. Makassar: Universitas Islam Negeri

Alauddin Makassar.

- Jannah. (2019). *RADĀ'AH Dalam Alquran (Studi Penafsiran Surah al-Baqarah Ayat 233)*. Skripsi. Universitas Islam Negeri Sunan Ampel Surabaya.
- Jurana. (2017). *Perkembangan Motorik Kasar Dan Halus Pada Anak Usia 1-3 Tahun (Toddler) Di Kelurahan Mamboro Barat Wilayah Kerja Puskesmas Mamboro*. Jurnal Ilmiah Kedokteran, 4(3), 48–51.
- Kemenkes RI. (2016). *Pedoman Pelaksanaan Stimulasi, Deteksi dan Intervensi Dini Tumbuh Kembang Anak*. Kementerian Kesehatan RI.
- Kemenkes RI. (2018). *Manfaat ASI Eksklusif untuk Ibu dan Bayi, Kementerian Kesehatan Republik Indonesia*. <https://promkes.kemkes.go.id/manfaat-asi-eksklusif-untuk-ibu-dan-bayi>.
- Koswara, S. (2006). *Isoflavon Senyawa Multi Manfaat Dalam Kedelai*. IPB. <https://repository.ipb.ac.id/jspui/handle/123456789/30646>.
- Kristin, E. (2016). *Pola Asuh Orang Tua Terhadap Perkembangan Motorik Halus Pada Anak Usia Prasekolah Di TK Mawar Dan Katolik Santo Paulus*. Skripsi. Universitas Katolik DE LA Salle Manado.
- Kurniawan, Rahadian., Izzati Muhimmah., H. R. J. (2016). *Sistem Monitoring Perkembangan Anak Berbasis Denver Development Screening Test (DDST/Denver II)*. Teknoin, 22(4), 305–313.
- Lisa, Ulfa Farrah. (2012). *Hubungan Pemberian ASI Eksklusif dengan Perkembangan Motorik Kasar Balita di Kelurahan Brontokusuman Kecamatan Mefrgangsan Yogyakarta*. Jurnal Ilmiah STIKES U'Budiyah. 1(2).
- Maria, M., Apolonia Antonilda Ina., W. (2020). *Hubungan Pemberian ASI Eksklusif Dan Tidak ASI Eksklusif Dengan Perkembangan Motorik Halus Pada Bayi Usia 6 Bulan*. Journal of Nursing and Public Health (JNPH), 8(1), 58–63.
- Marlina. (2008). *Gangguan Pemusatan Perhatian Dan Hiperaktivitas Pada Anak*. Padang: UNP

Press.

Moonik, P., Hesti Lestari H., R. W. (2015). *Faktor-Faktor Yang Mempengaruhi Keterlambatan Perkembangan Anak Taman Kanak-Kanak*. Jurnal e-Clinic (eCl), 3(1), 124–125.

Nugroho, H. S. W. (2008). *Denver Developmental Screening Test : Petunjuk Praktis*. Jakarta: Penerbit Buku Kedokteran EGC.

Nurlaili. (2019). *Perkembangan Motorik Anak Usia Dini*. Medan.

Paradillah, R. A. (2016). *Hubungan Pemberian ASI Eksklusif Dan Status Gizi Terhadap Perkembangan Motorik Halus Bayi Usia 6-15 Bulan Di RSIA St Khadijah I Makassar*. Skripsi. Universitas Hasanuddin.

Dinas Kesehatan Kota Pinrang. (2021). <https://dinkes.pinrangkab.go.id/>.

Profil Kesehatan Indonesia. (2020). *Profil Kesehatan Indonesia Tahun 2019*. Jakarta: Kementerian Kesehatan RI Tahun 2020.

Pura, Dwi Nomi., & A. (2019). *Perkembangan Motorik Halus Anak Usia Dini Melalui Kolase Media Serutan Pensil*. Jurnal Ilmiah Potensi, 4(2), 131–140.

Purwati, Nyimas Heny., & dkk. (2019). *Peningkatan Pengetahuan Orang Tua Dan Screening Tumbuh Kembang Anak Di Paud Cempaka Kecamatan Kemayoran Jakarta Pusat*. Jurnal UMJ.

Puteri, A. D. (2018). *Hubungan Pemberian Asi Eksklusif Dengan Perkembangan Bayi Usia 3-6 Bulan Di Wilayah Kerja Puskesmas Bangkinang Tahun 2018*. Prepotif Jurnal Kesehatan Masyarakat, 2(1), 28–31.

Rizqia, Maulida., Wahyu Iskandar., Nurzakiah Simangunsong., & S. (2019). *Analisis Psikomotorik Halus Siswa Ditinjau Dari Keterampilan Menggambar Anak Usia Dasar SD*. Journal of Islamic Primary Education, 2(2), 47.

Rohmah, Alfiyatur. (2017). *Konsep Laktasi Dalam Al-Qur'an (Penafsiran Surah Al Baqarah Ayat 233 Al Ahqaf Ayat 15 Dan Luqman Ayat 14 Dalam Perspektif Ilmu Kesehatan)*. Skripsi. Universitas Islam Negeri Walisongo Semarang.



- Saharuddin. (2017). *Perbandingan Derajat Status Gizi Anak Berdasarkan Riwayat Pemberian ASI Eksklusif*. Alami Journal, 1(1), 90.
- Safitri, Dwi. (2018). *Hubungan Pemberian ASI Eksklusif Dengan Perkembangan Motorik Kasar Dan Motorik Halus Bayi Usia 6-12 Bulan Di Puskesmas Sewon II Kabupaten Bantul Tahun 2017*. Skripsi. Poltekkes Kemenkes Yogyakarta.
- Sandewi, S. (2018). *Hubungan Pemberian Asi Eksklusif Dengan Pertumbuhan Dan Perkembangan Pada Bayi Usia 7-12 Bulan Di Wilayah Kerja Puskesmas Poasia Tahun 2018*. Skripsi. Politeknik Kesehatan Kendari.
- Sari, Juita., Mestika Riza Helty., S. (2021). *ASI Eksklusif Pemicu Pertumbuhan Dan Perkembangan Motorik Bayi Di Puskesmas Bandar Khalifah*. Jurnal Keperawatn Priority, 4(1), 18–30.
- Setiyani, Astuti., Sukei., E. (2016). *Asuhan Kebidanan Neonatus, Bayi, Balita dan Anak Pra Sekolah*. Jakarta: Kementerian Kesehatan RI.
- Shihab, M. Q. (2002). *Tafsir Al-Mishbah: Pesan, Kesan, dan Keserasian Al-Qur'an, Vol. 1*. Jakarta: Lentera Hati.
- Siregar, G. R. G. (2016). *Hubungan Antara Pemberian ASI Kurang Dari Atau Lebih Dari Dua Tahun Dengan Perkembangan Motorik Pada Anak Sesuai Denver Developmental Screening Test II*. Skripsi. Universitas Sumatera Utara.
- Soetjningsih. (2017). *Tumbuh Kembang Anak*. Jakarta: EGC.
- Sugeng, Hapsari Maharani., Rodman Tarigan., N. M. S. (2019). *Gambaran Tumbuh Kembang Anak pada Periode Emas Usia 0-24 Bulan di Posyandu Wilayah Kecamatan Jatinangor*. JKS, 4(3), 97.
- Susanto, A. V. (2018). *Asuhan Kebidanan Nifas dan Menyusui*. Yogyakarta: Pustaka Baru Press.
- Susanty, Anne., Eddy Fadlyana., H. M. N. (2014). *Manfaat Intervensi Dini Anak Usia 6–12 Bulan dengan Kecurigaan Penyimpangan Perkembangan*. MKB, 46(2), 65.
- Sutisna, Icam., S. W. L. (2020). *Metode Pengembangan Kognitif Anak Usia Dini*. Gorontalo:

UNG Press.

- Utami, R. B. (2016). *Pengaruh Stimulasi Motorik Halus Terhadap Perkembangan Motorik Halus Anak Usia 4-5 Tahun Di Taman Kanak-Kanak Pertiwi Tiripan Berbek Nganjuk*. *Jurnal Nusantara Medika*, 1(1), 52–57.
- WHO. (2015). *Data Statistik WHO 2015*. World Health Organization.
- WHO. (2020). *Countries failing to stop harmful marketing of breast-milk substitutes, warn WHO and UNICEF*. World Health Organization. <https://www.who.int/news/item/27-05-2020-countries-failing-to-stop-harmful-marketing-of-breast-milk-substitutes-warn-who-and-unicef>.
- Wigati, Dhiyan Nany., R. S. (2020). *Korelasi Antara Perkembangan Motorik Halus Dengan Pemberian ASI Eksklusif Pada Balita*. *Journal Of Applied Health Research And Develpoment (JOAHRAD)*, 2(2), 8–13.
- Wijaya, A. M. (2011). *Kebutuhan Dasar Anak untuk Tumbuh Kembang yang Optimal*. Kementerian Kesehatan RI. <https://kesmas.kemkes.go.id/konten/133/0/021113-kebutuhan-dasar-anak-untuk-tumbuh-kembang-yang-optimal>.
- Yulianto, Dema., & T. A. (2017). *Meningkatkan Kemampuan Motorik Halus Melalui Kegiatan Montase Pada Anak Kelompok B Ra Al-Hidayah Nanggung Kecamatan Prambon Kabupaten Nganjuk Tahun Pelajaran 2015/2016*. *Jurnal PINUS*, 2(2), 118–120.

UNIVERSITAS ISLAM NEGERI  
ALAUDDIN  
MAKASSAR

## LAMPIRAN

### *Lampiran 1 Formulir Inform Consent*

#### LEMBAR PERSETUJUAN SETELAH PENJELASAN

Yang Bertanda tangan di bawah ini :

Nama :

Usia :

Alamat :

Pekerjaan :

Nomor Telpon:

Setelah mendapatkan penjelasan yang cukup dari peneliti serta menyadari manfaat dari penelitian yang berjudul **“Hubungan Pemberian ASI Eksklusif Terhadap Perkembangan Motorik Halus Pada Bayi Usia 6-12 Bulan Di Kabupaten Pinrang Tahun 2021”**.

Saya dengan sukarela dan tanpa adanya paksaan akan menyetujui dan berpartisipasi dalam proses penelitian ini. Jika suatu saat terjadi kerugian terhadap saya maka saya berhak membatalkan persetujuan ini dan berhak untuk mengundurkan diri.

Demikian surat pernyataan ini dibuat untuk dipergunakan sebagaimana mestinya

UNIVERSITAS ISLAM NEGERI Pinrang

2021

Mengetahui,

Penanggung jawab penelitian

Yang Menyatakan

Peserta penelitian

ALAUDDIN  
M A K A S S A R

*Lampiran 2 Kuesioner Penelitian*

**KUESIONER PENELITIAN**

**A. Identitas Narasumber**




1. Nama Ibu :
2. Nama Anak :
3. Usia Anak :
4. Jenis Kelamin Anak :
5. Berat Badan Lahir :
6. Berat Badan Sekarang :

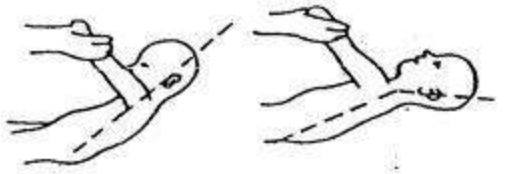
**B. Status Pemberian ASI Eksklusif**

1. Apakah ibu saat ini ibu memberikan ASI kepada anak?
  - Ya
  - Tidak
2. Apakah anak ibu mendapat ASI sejak lahir?
  - Ya
  - Tidak
3. Apakah anak ibu mendapatkan ASI hingga berusia 6 bulan?
  - Ya
  - Tidak
4. Apakah saat anak ibu berusia 0-6 bulan pernah diberikan minuman tambahan lainnya?
  - Ya
  - Tidak


**C. Kuesioner Praskrining Perkembangan (KPSP)**



**1. Kuesioner Praskrining untuk Anak 6 bulan**

No	PEMERIKSAAN		YA	TIDAK
1.	<p>Pada waktu bayi telentang, apakah ia dapat mengikuti gerakan anda dengan menggerakkan kepala sepenuhnya dari satu sisi ke sisi yang lain?</p> 	Gerak Halus		
2.	<p>Dapatkah bayi mempertahankan posisi kepala dalam keadaan tegak dan stabil? Jawab TIDAK bila kepala bayi cenderung jatuh ke kanan/kiri atau ke dadanya</p>	Gerak Kasar		
3.	<p>Sentuhkan pensil di punggung tangan atau ujung jari bayi. (jangan meletakkan di atas telapak tangan bayi). Apakah bayi dapat menggenggam pensil itu selama beberapa detik?</p> 	Gerak Halus		
4.	<p>Ketika bayi telungkup di alas datar, apakah ia dapat mengangkat dada dengan kedua lengannya sebagai penyangga seperti pada gambar ?</p> 	Gerak Kasar		
5.	<p>Pernahkah bayi mengeluarkan suara gembira bernada tinggi atau memekik tetapi bukan menangis?</p>	Bicara dan Bahasa		
6.	<p>Pernahkah bayi berbalik paling sedikit dua kali, dari telentang ke telungkup atau sebaliknya?</p>	Gerak Kasar		
7.	<p>Pernahkah anda melihat bayi tersenyurn ketika melihat mainan yang lucu, gambar atau binatang peliharaan pada saat ia bermain sendiri?</p>	Sosialisasi dan Kemandirian		
8.	<p>Dapatkah bayi mengarahkan matanya pada benda kecil sebesar kacang, kismis atau uang logam? Jawab TIDAK jika ia tidak dapat mengarahkan matanya.</p>	Gerak Halus		

9.	Dapatkah bayi meraih mainan yang diletakkan agak jauh namun masih berada dalam jangkauan tangannya?	Gerak Halus		
10.	Pada posisi bayi telentang, pegang kedua tangannya lalu tarik perlahan-lahan ke posisi duduk. Dapatkah bayi mempertahankan lehernya secara kaku seperti gambar di sebelah kiri ? Jawab TIDAK bila kepala bayi jatuh kembali seperti gambar sebelah kanan.   Jawab: YA                      Jawab : TIDAK	Gerak Kasar		


## 2. Kuesioner Praskrining untuk Anak 9 bulan

No	Pemeriksaan		YA	TIDAK
1.	Pada posisi bayi telentang, pegang kedua tangannya lalu tarik perlahan-lahan ke posisi duduk. Dapatkah bayi mempertahankan lehernya secara kaku seperti gambar di sebelah kiri ? Jawab TIDAK bila kepala bayi jatuh kembali seperti gambar sebelah kanan.   Jawab: YA                      Jawab : TIDAK	Gerak Kasar		
2.	Pernahkah anda melihat bayi memindahkan mainan atau kue kering dari satu tangan ke tangan yang lain? Benda-benda panjang seperti sendok atau kerincingan bertangkai tidak ikut dinilai.	Gerak Halus		
3.	Tarik perhatian bayi dengan memperlihatkan selendang, sapu tangan atau serbet, kemudian jatuhkan ke lantai. Apakah bayi mencoba mencarinya? Misalnya mencari di bawah meja atau di belakang kursi?	Gerak Halus		
4.	Apakah bayi dapat memungut dua benda seperti mainan/kue kering, dan masing-masing tangan memegang satu benda pada saat yang sama? Jawab TIDAK bila bayi tidak pernah melakukan perbuatan ini.	Gerak Kasar		

5.	Jika anda mengangkat bayi melalui ketiaknya ke posisi berdiri, dapatkah ia menyangga sebagian berat badan dengan kedua kakinya? Jawab YA bila ia mencoba berdiri dan sebagian berat badan tertumpu pada kedua kakinya.	Gerak Kasar		
6.	Dapatkah bayi memungut dengan tangannya benda-benda kecil seperti kismis, kacang-kacangan, potongan biskuit, dengan gerakan miring atau menggerapai seperti gambar ? 	Gerak Kasar		
7.	Tanpa disanggah oleh bantal, kursi atau dinding, dapatkah bayi duduk sendiri selama 60 detik? 	Gerak Kasar		
8.	Apakah bayi dapat makan kue kering sendiri?	Sosialisasi dan Kemandirian		
9.	Pada waktu bayi bermain sendiri dan anda diam-diam datang berdiri di belakangnya, apakah ia menengok ke belakang seperti mendengar kedatangan anda? Suara keras tidak ikut dihitung. Jawab YA hanya jika anda melihat reaksinya terhadap suara yang perlahan atau bisikan.	Bicara dan Bahasa		
10.	Letakkan suatu mainan yang dinginkannya di luar jangkauan bayi, apakah ia mencoba mendapatkannya dengan mengulurkan lengan atau badannya?	Sosialisasi dan Kemandirian		

### 3. Kuesioner Pra skrining untuk Bayi 12 Bulan

No	Pemeriksaan		YA	TIDAK
1.	Jika anda bersembunyi di belakang sesuatu/di pojok, kemudian muncul dan menghilang secara berulang-ulang di hadapan anak, apakah ia mencari anda atau mengharapkan anda muncul kembali?	Sosialisasi dan Kemandirian		
2.	Letakkan pensil di telapak tangan bayi. Coba ambil pensil tersebut dengan perlahan-lahan. Sulitkah anda mendapatkan pensil itu kembali?	Gerak Halus		
3.	Apakah anak dapat berdiri selama 30 detik atau lebih dengan berpegangan pada kursi/meja?	Gerak Kasar		

4.	Apakah anak dapat mengatakan 2 suku kata yang sama, misalnya: “ma-ma”, “da-da” atau “pa-pa”. Jawab YA bila ia mengeluarkan salah-satu suara tadi.	Bicara dan Bahasa		
5.	Apakah anak dapat mengangkat badannya ke posisi berdiri tanpa bantuan anda?	Gerak Kasar		
6.	Apakah anak dapat membedakan anda dengan orang yang belum ia kenal? Ia akan menunjukkan sikap malu-malu atau ragu-ragu pada saat permulaan bertemu dengan orang yang belum dikenalnya.	Sosialisasi dan Kemandirian		
7.	Apakah anak dapat mengambil Benda kecil seperti kacang atau kismis, dengan meremas di antara ibu jari dan jarinya seperti pada gambar?  	Gerak Halus		
8.	Apakah anak dapat duduk sendiri tanpa bantuan?	Gerak Kasar		
9.	Sebut 2-3 kata yang dapat ditiru oleh anak (tidak perlu kata-kata yang lengkap). Apakah ia mencoba meniru menyebutkan kata-kata tadi ?	Bicara dan Bahasa		
10.	Tanpa bantuan, apakah anak dapat mempertemukan dua kubus kecil yang ia pegang? Kerincingan bertangkai dan tutup panel tidak ikut dinilai.	Gerak Halus		



*Lampiran 3 Persuratan*

	<b>PEMERINTAH KABUPATEN PINRANG DINAS KESEHATAN PUSKESMAS SALO</b>	
Alamat : Jl. Salo Telp. (0421) 924 101, 91212 Pinrang		
<b><u>SURAT KETERANGAN TELAH MELAKSANAKAN PENELITIAN</u></b> Nomor : 445.292a / PKM-SL / XII / 2021		
Yang bertanda tangan dibawah ini :		
N a m a	:	dr. Hj. A. ERI NURNAWATI, M.Kes
N I P	:	19610620 199103 2 002
Jabatan	:	Kepala Puskesmas Salo Kecamatan Watang Sawitto Kabupaten Pinrang
Dengan ini menyatakan bahwa sesungguhnya :		
N a m a	:	A. TRI PUTRI NAMIRAH
N I M	:	70600118044
Institusi Pendidikan	:	Universitas Islam Negeri Alauddin Makassar
Fakultas/Jurusan	:	Pendidikan Dokter
<p>Benar – benar yang tersebut namanya di atas telah melakukan penelitian di Puskesmas Salo dengan judul <b><i>"HUBUNGAN PEMBERIAN ASI EKSKLUSIF TERHADAP PERKEMBANGAN MOTORIK HALUS PADA BAYI USIA 6-12 BULAN DI KABUPATEN PINRANG TAHUN 2021"</i></b> mulai pada tanggal 25 Oktober s/d 03 Desember 2021</p> <p>Demikian Surat Keterangan Penelitian ini dibuat untuk dipergunakan sebagaimana mestinya.</p>		
Pinrang, 06 Desember 2021		
  <b>Dr. Hj. A. ERI NURNAWATI, M.Kes</b> Pangkat : Pembina Utama Madya Nip : 19610620 199103 2 002		



**PEMERINTAH KABUPATEN PINRANG  
DINAS KESEHATAN**

Jl. Jend. Sekeloa No. 52 Telp. (0421) 921475 Fax. (0421) 922887 Pinrang 91212

**SURAT KETERANGAN IZIN PENELITIAN**

Nomor : 430/1673/UM/UM/SD/2021

Berdasarkan Surat Universitas Islam Negeri Alauddin Makassar Fakultas Kedokteran dan Ilmu Kesehatan Nomor : H.3677/Uh.06/PKIK/PP.00.W/11/2021 Tanggal 01 November 2021 Perihal Permohonan Izin Penelitian, maka yang bertandatangani dibawah ini Kepala Dinas Kesehatan menerangkan bahwa :

**N a m a** : A. Tri Patri Namirah  
**NIM** : 70600118044  
**Fakultas/Jurusan** : Pendidikan Dokter  
**Semester** : VII (Tujuh)  
**Alamat** : Jl. A. Makassar No.220

Benar diberikan izin untuk melakukan Penelitian dalam rangka penyusunan Skripsi pada tanggal 11 s/d 31 Desember 2021 di Puskesmas Saha.

Demikian Surat Keterangan izin ini kami buat dan diberikan untuk di pergunakan sebagaimana mestinya.

Pinrang, 16 November 2021



**Keppd. Dinas Kesehatan  
Kabupaten Pinrang**

**Dr. D YANI PUSPITA DEWI, M.Kes**  
Pangkat : Pembina Utama Muda  
Nip : 19460223 199302 2 001

*Lampiran 4 Data Penelitian*

<b>NO.</b>	<b>NAMA ANAK</b>	<b>JENIS KELAMIN</b>	<b>TANGGAL LAHIR</b>	<b>TANGGAL PENELITIAN</b>	<b>USIA SAAT DITELITI</b>	<b>ASI EKSKLUSIF</b>	<b>KPSP</b>	<b>MOTORIK HALUS</b>
1	N	Perempuan	28/03/2021	25/10/2021	0 Th. 6 Bln.27 Hr.	Tidak	Meragukan	Meragukan
2	AA	Laki-Laki	15/12/2020	25/10/2021	0 Th. 10 Bln.10 Hr.	Ya	Sesuai	Sesuai
3	KA	Perempuan	09/01/2021	25/10/2021	0 Th. 9 Bln.16 Hr.	Tidak	Sesuai	Sesuai
4	HS	Perempuan	19/10/2020	25/10/2021	1 Th. 0 Bln.6 Hr.	Ya	Sesuai	Sesuai
5	MF	Laki-Laki	28/03/2021	26/10/2021	0 Th. 6 Bln.28 Hr.	Ya	Meragukan	Meragukan
6	H	Perempuan	21/03/2021	26/10/2021	0 Th. 7 Bln.5 Hr.	Ya	Meragukan	Meragukan
7	U	Perempuan	15/04/2021	26/10/2021	0 Th. 6 Bln.11 Hr.	Ya	Meragukan	Sesuai
8	RA	Laki-Laki	11/04/2021	26/10/2021	0 Th. 6 Bln.15 Hr.	Ya	Meragukan	Meragukan
9	MD	Laki-Laki	11/01/2021	26/10/2021	0 Th. 9 Bln.15 Hr.	Tidak	Sesuai	Sesuai
10	MF	Laki-Laki	08/02/2021	26/10/2021	0 Th. 8 Bln.18 Hr.	Ya	Sesuai	Sesuai
11	AAZ	Laki-Laki	24/01/2021	26/10/2021	0 Th. 9 Bln.2 Hr.	Ya	Sesuai	Sesuai
12	Clara	Perempuan	15/10/2020	26/10/2021	1 Th. 0 Bln.11 Hr.	Ya	Sesuai	Sesuai
13	IA	Laki-Laki	21/11/2020	28/10/2021	0 Th. 11 Bln.7 Hr.	Ya	Sesuai	Sesuai
14	MF	Laki-Laki	31/12/2020	28/10/2021	0 Th. 9 Bln.27 Hr.	Tidak	Sesuai	Sesuai
15	MA	Laki-Laki	04/02/2021	28/10/2021	0 Th. 8 Bln.24 Hr.	Ya	Sesuai	Sesuai
16	AR	Laki-Laki	27/01/2021	28/10/2021	0 Th. 9 Bln.1 Hr.	Tidak	Meragukan	Meragukan
17	AK	Perempuan	30/10/2020	28/10/2021	0 Th. 11 Bln.28 Hr.	Ya	Sesuai	Sesuai
18	AF	Perempuan	22/04/2021	28/10/2021	0 Th. 6 Bln.6 Hr.	Ya	Sesuai	Meragukan
19	NK	Perempuan	09/04/2021	28/10/2021	0 Th. 6 Bln.19 Hr.	Tidak	Meragukan	Meragukan
20	AB	Laki-Laki	28/03/2021	28/10/2021	0 Th. 7 Bln.0 Hr.	Ya	Sesuai	Sesuai
21	MFR	Laki-Laki	08/04/2021	28/10/2021	0 Th. 6 Bln.20 Hr.	Ya	Sesuai	Sesuai
22	MA	Laki-Laki	24/03/2021	29/10/2021	0 Th. 7 Bln.5 Hr.	Ya	Sesuai	Meragukan
23	MR	Laki-Laki	03/04/2021	29/10/2021	0 Th. 6 Bln.26 Hr.	Tidak	Sesuai	Sesuai

24	AW	Laki-Laki	29/10/2020	29/10/2021	1 Th. 0 Bln.0 Hr.	Ya	Sesuai	Sesuai
25	MH	Laki-Laki	11/02/2021	29/10/2021	0 Th. 8 Bln.18 Hr.	Ya	Meragukan	Meragukan
26	RI	Perempuan	19/02/2021	29/10/2021	0 Th. 8 Bln.10 Hr.	Ya	Sesuai	Sesuai
27	AR	Laki-Laki	06/02/2021	29/10/2021	0 Th. 8 Bln.23 Hr.	Tidak	Sesuai	Sesuai
28	DA	Laki-Laki	21/04/2021	01/11/2021	0 Th. 6 Bln.11 Hr.	Ya	Sesuai	Sesuai
29	KH	Laki-Laki	20/03/2021	01/11/2021	0 Th. 7 Bln.12 Hr.	Ya	Sesuai	Sesuai
30	NA	Perempuan	08/04/2021	01/11/2021	0 Th. 6 Bln.24 Hr.	Ya	Sesuai	Sesuai
31	AS	Laki-Laki	25/11/2020	01/11/2021	0 Th. 11 Bln.7 Hr.	Ya	Meragukan	Sesuai
32	AD	Perempuan	27/04/2021	01/11/2021	0 Th. 6 Bln.5 Hr.	Tidak	Sesuai	Sesuai
33	MA	Laki-Laki	30/01/2021	01/11/2021	0 Th. 9 Bln.2 Hr.	Tidak	Sesuai	Sesuai
34	AS	Perempuan	17/03/2021	01/11/2021	0 Th. 7 Bln.15 Hr.	Ya	Sesuai	Sesuai
35	G	Perempuan	29/12/2020	01/11/2021	0 Th. 10 Bln.3 Hr.	Ya	Sesuai	Sesuai
36	AA	Laki-Laki	24/11/2020	01/11/2021	0 Th. 11 Bln.8 Hr.	Ya	Meragukan	Sesuai
37	T	Perempuan	26/11/2020	01/11/2021	0 Th. 11 Bln.6 Hr.	Ya	Meragukan	Meragukan
38	W	Laki-Laki	28/12/2020	01/11/2021	0 Th. 10 Bln.4 Hr.	Tidak	Sesuai	Sesuai
39	HD	Perempuan	29/12/2020	01/11/2021	0 Th. 10 Bln.3 Hr.	Ya	Sesuai	Sesuai
40	AK	Perempuan	15/04/2021	01/11/2021	0 Th. 6 Bln.17 Hr.	Ya	Sesuai	Sesuai
41	GB	Laki-Laki	22/03/2021	01/11/2021	0 Th. 7 Bln.10 Hr.	Tidak	Meragukan	Meragukan
42	MA	Laki-Laki	09/04/2021	01/11/2021	0 Th. 6 Bln.23 Hr.	Tidak	Sesuai	Sesuai
43	MR	Laki-Laki	20/03/2021	04/11/2021	0 Th. 7 Bln.15 Hr.	Tidak	Sesuai	Sesuai
44	AL	Laki-Laki	17/04/2021	04/11/2021	0 Th. 6 Bln.18 Hr.	Ya	Sesuai	Sesuai
45	A	Perempuan	24/04/2021	04/11/2021	0 Th. 6 Bln.11 Hr.	Ya	Sesuai	Sesuai
46	MA	Laki-Laki	26/03/2021	04/11/2021	0 Th. 7 Bln.9 Hr.	Tidak	Sesuai	Sesuai
47	MAR	Laki-Laki	28/03/2021	04/11/2021	0 Th. 7 Bln.7 Hr.	Ya	Sesuai	Sesuai
48	MI	Laki-Laki	16/04/2021	04/11/2021	0 Th. 6 Bln.19 Hr.	Tidak	Meragukan	Meragukan
49	AY	Laki-Laki	20/02/2021	04/11/2021	0 Th. 8 Bln.15 Hr.	Ya	Sesuai	Sesuai
50	SY	Perempuan	30/11/2020	04/11/2021	0 Th. 11 Bln.5 Hr.	Ya	Sesuai	Sesuai

M A K A S S A R

51	MAM	Laki-Laki	30/10/2020	04/11/2021	1 Th. 0 Bln.5 Hr.	Tidak	Sesuai	Sesuai
52	AH	Laki-Laki	05/01/2021	04/11/2021	0 Th. 9 Bln.30 Hr.	Ya	Sesuai	Sesuai
53	ALM	Perempuan	01/03/2021	04/11/2021	0 Th. 8 Bln.3 Hr.	Ya	Sesuai	Sesuai
54	IM	Laki-Laki	21/04/2021	12/11/2021	0 Th. 6 Bln.22 Hr.	Ya	Sesuai	Meragukan
55	MAN	Laki-Laki	01/04/2021	12/11/2021	0 Th. 7 Bln.11 Hr.	Ya	Sesuai	Sesuai
56	MA	Laki-Laki	10/04/2021	12/11/2021	0 Th. 7 Bln.2 Hr.	Tidak	Sesuai	Meragukan
57	MR	Laki-Laki	08/12/2020	12/11/2021	0 Th. 11 Bln.4 Hr.	Ya	Sesuai	Sesuai
58	FI	Laki-Laki	20/02/2021	12/11/2021	0 Th. 8 Bln.23 Hr.	Ya	Sesuai	Meragukan
59	DL	Perempuan	31/10/2020	12/11/2021	1 Th. 0 Bln.12 Hr.	Ya	Sesuai	Sesuai
60	NA	Perempuan	14/02/2021	12/11/2021	0 Th. 8 Bln.29 Hr.	Ya	Sesuai	Meragukan
61	AA	Perempuan	01/01/2021	12/11/2021	0 Th. 10 Bln.11 Hr.	Tidak	Sesuai	Meragukan
62	SL	Perempuan	28/03/2021	12/11/2021	0 Th. 7 Bln.15 Hr.	Ya	Sesuai	Sesuai
63	MA	Laki-Laki	24/01/2021	15/11/2021	0 Th. 9 Bln.22 Hr.	Ya	Sesuai	Sesuai
64	MF	Laki-Laki	09/02/2021	15/11/2021	0 Th. 9 Bln.6 Hr.	Ya	Sesuai	Sesuai
65	MA	Laki-Laki	03/02/2021	15/11/2021	0 Th. 9 Bln.12 Hr.	Tidak	Sesuai	Sesuai
66	KH	Perempuan	04/11/2020	15/11/2021	1 Th. 0 Bln.11 Hr.	Ya	Sesuai	Sesuai
67	AS	Perempuan	17/11/2020	15/11/2021	0 Th. 11 Bln.29 Hr.	Ya	Sesuai	Sesuai
68	MF	Laki-Laki	22/04/2021	15/11/2021	0 Th. 6 Bln.24 Hr.	Ya	Sesuai	Sesuai
69	AB	Laki-Laki	14/05/2021	15/11/2021	0 Th. 6 Bln.1 Hr.	Ya	Meragukan	Sesuai
70	AR	Laki-Laki	28/04/2021	15/11/2021	0 Th. 6 Bln.18 Hr.	Ya	Meragukan	Meragukan
71	MK	Laki-Laki	01/02/2021	15/11/2021	0 Th. 9 Bln.14 Hr.	Ya	Sesuai	Sesuai
72	ML	Laki-Laki	19/02/2021	15/11/2021	0 Th. 8 Bln.27 Hr.	Tidak	Meragukan	Sesuai
73	MA	Laki-Laki	01/03/2021	15/11/2021	0 Th. 8 Bln.14 Hr.	Tidak	Sesuai	Sesuai
74	MFA	Laki-Laki	30/11/2020	15/11/2021	0 Th. 11 Bln.16 Hr.	Ya	Sesuai	Sesuai
75	AN	Perempuan	03/12/2020	15/11/2021	0 Th. 11 Bln.12 Hr.	Tidak	Meragukan	Meragukan
76	SR	Perempuan	10/01/2021	15/11/2021	0 Th. 10 Bln.5 Hr.	Ya	Meragukan	Sesuai
77	AHA	Laki-Laki	19/02/2021	15/11/2021	0 Th. 8 Bln.27 Hr.	Tidak	Sesuai	Sesuai

M A K A S S A R

78	GA	Laki-Laki	08/04/2021	15/11/2021	0 Th. 7 Bln.7 Hr.	Tidak	Sesuai	Meragukan
79	AB	Laki-Laki	01/05/2021	15/11/2021	0 Th. 6 Bln.14 Hr.	Ya	Meragukan	Sesuai
80	NM	Laki-Laki	01/12/2020	17/11/2021	0 Th. 11 Bln.16 Hr.	Tidak	Meragukan	Meragukan
81	MA	Laki-Laki	23/11/2020	17/11/2021	0 Th. 11 Bln.25 Hr.	Ya	Meragukan	Meragukan
82	PS	Perempuan	16/05/2021	17/11/2021	0 Th. 6 Bln.1 Hr.	Ya	Sesuai	Sesuai
83	KNA	Perempuan	10/11/2020	17/11/2021	1 Th. 0 Bln.7 Hr.	Ya	Meragukan	Sesuai
84	FI	Laki-Laki	15/01/2021	17/11/2021	0 Th. 10 Bln.2 Hr.	Ya	Sesuai	Sesuai
85	MS	Laki-Laki	30/04/2021	17/11/2021	0 Th. 6 Bln.18 Hr.	Tidak	Meragukan	Meragukan
86	ADA	Laki-Laki	20/02/2021	17/11/2021	0 Th. 8 Bln.28 Hr.	Ya	Meragukan	Sesuai
87	R	Laki-Laki	15/05/2021	17/11/2021	0 Th. 6 Bln.2 Hr.	Tidak	Menyimpang	Meragukan
88	AD	Perempuan	02/11/2020	17/11/2021	1 Th. 0 Bln.15 Hr.	Tidak	Meragukan	Meragukan
89	MF	Laki-Laki	03/04/2021	17/11/2021	0 Th. 7 Bln.14 Hr.	Ya	Meragukan	Sesuai
90	UKH	Perempuan	27/04/2021	17/11/2021	0 Th. 6 Bln.21 Hr.	Ya	Meragukan	Meragukan
91	MAR	Laki-Laki	28/02/2021	17/11/2021	0 Th. 8 Bln.20 Hr.	Ya	Sesuai	Sesuai
92	AD	Laki-Laki	15/02/2021	17/11/2021	0 Th. 9 Bln.2 Hr.	Ya	Sesuai	Sesuai
93	ZRS	Perempuan	17/05/2021	18/11/2021	0 Th. 6 Bln.1 Hr.	Tidak	Sesuai	Sesuai
94	MAH	Laki-Laki	19/04/2021	18/11/2021	0 Th. 6 Bln.30 Hr.	Ya	Sesuai	Sesuai
95	FFR	Perempuan	22/04/2021	18/11/2021	0 Th. 6 Bln.27 Hr.	Ya	Sesuai	Sesuai
96	FD	Laki-Laki	15/11/2020	18/11/2021	1 Th. 0 Bln.3 Hr.	Tidak	Sesuai	Sesuai
97	AF	Perempuan	18/02/2021	18/11/2021	0 Th. 9 Bln.0 Hr.	Ya	Meragukan	Meragukan
98	AR	Perempuan	29/04/2021	18/11/2021	0 Th. 6 Bln.20 Hr.	Tidak	Sesuai	Sesuai
99	HA	Perempuan	15/02/2021	18/11/2021	0 Th. 9 Bln.3 Hr.	Ya	Meragukan	Sesuai
100	ZAA	Perempuan	03/03/2021	18/11/2021	0 Th. 8 Bln.15 Hr.	Ya	Meragukan	Sesuai
101	RA	Laki-Laki	29/04/2021	18/11/2021	0 Th. 6 Bln.20 Hr.	Ya	Sesuai	Sesuai
102	MF	Laki-Laki	06/05/2021	18/11/2021	0 Th. 6 Bln.12 Hr.	Ya	Sesuai	Sesuai
103	M	Laki-Laki	30/11/2020	18/11/2021	0 Th. 11 Bln.19 Hr.	Ya	Sesuai	Sesuai
104	ARA	Laki-Laki	25/11/2020	18/11/2021	0 Th. 11 Bln.24 Hr.	Ya	Sesuai	Sesuai

M A K A S S A R

105	DA	Laki-Laki	13/02/2021	18/11/2021	0 Th. 9 Bln.5 Hr.	Ya	Sesuai	Sesuai
106	MZA	Laki-Laki	23/11/2020	18/11/2021	0 Th. 11 Bln.26 Hr.	Tidak	Sesuai	Sesuai
107	AF	Laki-Laki	04/04/2021	18/11/2021	0 Th. 7 Bln.14 Hr.	Tidak	Sesuai	Sesuai
108	AA	Perempuan	16/11/2020	18/11/2021	1 Th. 0 Bln.2 Hr.	Ya	Sesuai	Sesuai
109	SIL	Perempuan	18/11/2020	18/11/2021	1 Th. 0 Bln.0 Hr.	Ya	Sesuai	Sesuai
110	MF	Laki-Laki	10/02/2021	18/11/2021	0 Th. 9 Bln.8 Hr.	Ya	Sesuai	Sesuai
111	RR	Perempuan	29/04/2021	22/11/2021	0 Th. 6 Bln.24 Hr.	Ya	Sesuai	Sesuai
112	A	Perempuan	27/04/2021	22/11/2021	0 Th. 6 Bln.26 Hr.	Tidak	Sesuai	Sesuai
113	AL	Laki-Laki	08/02/2021	22/11/2021	0 Th. 9 Bln.14 Hr.	Ya	Sesuai	Sesuai
114	SU	Perempuan	20/11/2020	22/11/2021	1 Th. 0 Bln.2 Hr.	Ya	Sesuai	Sesuai
115	AZ	Laki-Laki	15/12/2020	22/11/2021	0 Th. 11 Bln.7 Hr.	Ya	Sesuai	Sesuai
116	AA	Laki-Laki	20/03/2021	22/11/2021	0 Th. 8 Bln.2 Hr.	Ya	Sesuai	Sesuai
117	AAS	Perempuan	20/02/2021	22/11/2021	0 Th. 9 Bln.2 Hr.	Tidak	Sesuai	Sesuai
118	FA	Perempuan	22/11/2020	22/11/2021	1 Th. 0 Bln.0 Hr.	Tidak	Sesuai	Sesuai
119	MA	Laki-Laki	03/05/2021	22/11/2021	0 Th. 6 Bln.19 Hr.	Ya	Sesuai	Sesuai
120	NAH	Perempuan	18/11/2020	22/11/2021	1 Th. 0 Bln.4 Hr.	Ya	Sesuai	Sesuai
121	MAQ	Laki-Laki	20/11/2020	22/11/2021	1 Th. 0 Bln.2 Hr.	Ya	Sesuai	Sesuai
122	MAA	Laki-Laki	17/05/2021	22/11/2021	0 Th. 6 Bln.5 Hr.	Ya	Sesuai	Sesuai
123	MA	Laki-Laki	20/01/2021	22/11/2021	0 Th. 10 Bln.2 Hr.	Ya	Sesuai	Sesuai
124	MH	Laki-Laki	22/11/2020	03/12/2021	1 Th. 0 Bln.11 Hr.	Ya	Sesuai	Sesuai
125	YQ	Perempuan	19/02/2021	03/12/2021	0 Th. 9 Bln.14 Hr.	Ya	Sesuai	Sesuai
126	AL	Perempuan	18/02/2021	03/12/2021	0 Th. 9 Bln.15 Hr.	Ya	Sesuai	Sesuai
127	AKA	Perempuan	02/05/2021	03/12/2021	0 Th. 7 Bln.1 Hr.	Tidak	Sesuai	Sesuai
128	KN	Perempuan	01/06/2021	03/12/2021	0 Th. 6 Bln.2 Hr.	Ya	Sesuai	Sesuai
129	MA	Laki-Laki	22/01/2021	03/12/2021	0 Th. 10 Bln.11 Hr.	Ya	Sesuai	Sesuai
130	GB	Laki-Laki	20/12/2020	03/12/2021	0 Th. 11 Bln.13 Hr.	Ya	Sesuai	Sesuai
131	MA	Laki-Laki	23/11/2020	03/12/2021	1 Th. 0 Bln.10 Hr.	Tidak	Meragukan	Meragukan

M A K A S S A R

132	AQ	Perempuan	18/02/2021	03/12/2021	0 Th. 9 Bln.15 Hr.	Tidak	Meragukan	Meragukan
133	HJ	Perempuan	25/04/2021	03/12/2021	0 Th. 7 Bln.8 Hr.	Ya	Sesuai	Sesuai
134	KH	Perempuan	27/04/2021	03/12/2021	0 Th. 7 Bln.6 Hr.	Tidak	Meragukan	Meragukan
135	DN	Laki-Laki	19/05/2021	03/12/2021	0 Th. 6 Bln.14 Hr.	Tidak	Meragukan	Meragukan





*Lampiran 5 Pengelolaan Data Penelitian*

**Tidak ASI Eksklusif**

	Frequency	Percent	Valid Percent	Cumulative Percent
Valid Ya	93	68.9	68.9	68.9
Tidak	42	31.1	31.1	100.0
Total	135	100.0	100.0	

**KPSP**

	Frequency	Percent	Valid Percent	Cumulative Percent
Valid Menyimpang	1	.7	.7	.7
Meragukan	34	25.2	25.2	25.9
Sesuai	100	74.1	74.1	100.0
Total	135	100.0	100.0	

M A K A S S A R

### MOTORIK HALUS

		Frequency	Percent	Valid Percent	Cumulative Percent
Valid	Meragukan	31	23.0	23.0	23.0
	Sesuai	104	77.0	77.0	100.0
	Total	135	100.0	100.0	

### JENIS KELAMIN

		Frequency	Percent	Valid Percent	Cumulative Percent
Valid	Laki-Laki	82	60.7	60.7	60.7
	Perempuan	53	39.3	39.3	100.0
	Total	135	100.0	100.0	

UNIVERSITAS ISLAM NEGERI  
**ALAUDDIN**  
M A K A S S A R

### USIA BAYI

	Frequency	Percent	Valid Percent	Cumulative Percent
Valid 10 bulan	13	9.6	9.6	9.6
11 bulan	10	7.4	7.4	17.0
12 bulan	24	17.8	17.8	34.8
6 bulan	17	12.6	12.6	47.4
7 bulan	37	27.4	27.4	74.8
8 bulan	6	4.4	4.4	79.3
9 bulan	28	20.7	20.7	100.0
Total	135	100.0	100.0	

### USIA BAYI YANG MENDAPAT ASI

Count

		Asi		Total
		Asi Eksklusif	Tidak Asi	
Usia	10 bulan	9	4	13
	11 bulan	8	2	10
	12 bulan	18	6	24
	6 bulan	11	6	17
	7 bulan	24	13	37
	8 bulan	5	1	6
	9 bulan	18	10	28
Total		93	42	135

### Case Processing Summary

	Cases					
	Valid		Missing		Total	
	N	Percent	N	Percent	N	Percent
Usia * Asi	135	100.0%	0	0.0%	135	100.0%

Uji Hubungan

**Tidak ASI Eksklusif \***  
**Motorik Halus Crosstabulation**

Count :

		Motorik Halus		Total
		Meragukan	Sesuai	
Tidak ASI Eksklusif	Ya	14	79	93
	Tidak	17	25	42
Total		31	104	135

### Chi-Square Tests

	Value	df	Asymptotic Significance (2-sided)	Exact Sig. (2-sided)	Exact Sig. (1-sided)
Pearson Chi-Square	10.571 <sup>a</sup>	1	.001		
Continuity Correction <sup>b</sup>	9.182	1	.002		
Likelihood Ratio	9.995	1	.002		
Fisher's Exact Test				.002	.002
Linear-by-Linear Association	10.492	1	.001		
N of Valid Cases	135				

a. 0 cells (0.0%) have expected count less than 5. The minimum expected count is 9.64.

b. Computed only for a 2x2 table

*Lampiran 6 Dokumentasi*



## RIWAYAT HIDUP



### A. Identitas Penulis

1. Nama : A.Tri Putri Namirah
2. NIM : 70600118044
3. Jurusan : Pendidikan Dokter
4. Jenis Kelamin : Perempuan
5. Agama : Islam
6. Alamat : Perumahan Gerhana Alauddin Blok K/12
7. Nama Orang Tua :
  - a. Ayah : Ir. Andi Wahyudi Etong, M.Si
  - b. Ibu : dr. Andi Ery Nurnawati Ismail, M.Kes

### B. Riwayat Pendidikan

1. SD : SDN Impres Bertingkat Pinrang
2. SMP : SMP Negeri 1 Pinrang
3. SMA : SMA Negeri 1 Pinrang
4. Tahun 2018 melanjutkan pendidikan di Universitas Islam Negeri Alauddin Makassar