

**PENGARUH PENERAPAN STRATEGI PEMBELAJARAN *JOYFUL
LEARNING* TERHADAP HASIL BELAJAR MATEMATIKA PADA
MATERI BANGUN DATAR KELAS III SD INPRES
130 TAROWANG KABUPATEN JENEPONTO**



Diajukan untuk Memenuhi Salah Satu Syarat Meraih Gelar Sarjana Pendidikan pada
Program Studi Pendidikan Guru Madrasah Ibtidaiyah
Fakultas Tarbiyah dan Keguruan
UIN Alauddin Makassar

Oleh:

HATMAWATI
NIM. 20800117082

**FAKULTAS TARBIYAH DAN KEGURUAN
UIN ALAUDDIN MAKASSAR**

2021

PERNYATAAN KEASLIAN SKRIPSI

Mahasiswa yang bertanda tangan di bawah ini:

Nama : Hatmawati
NIM : 20800117082
Tempat, Tanggal Lahir : Seraya Besar, 11 Juli 1999
Jurusan : PGMI
Fakultas : Tarbiyah dan Keguruan
Alamat : Samata Gowa
Judul : Pengaruh Penerapan Strategi Pembelajaran
Joyful Learning Terhadap Hasil Belajar
Matematika Pada Materi Bangun Datar Di
Kelas III SD Inpres 130 Tarowang Kabupaten
Jeneponto

Menyatakan dengan sesungguhnya dan penuh kesadaran bahwa skripsi ini benar adalah hasil dari karya sendiri. Jika dikemudian hari terbukti bahwa ia merupakan duplikat, tiruan, plagiat, atau dibuat oleh oranglain, sebagian atau seluruhnya, maka skripsi dan gelar yang diperoleh karenanya batal demi hukum

Samata, 26 Oktober 2021

Penyusun,



Hatmawati

NIM: 20800117082

PENGESAHAN SKRIPSI

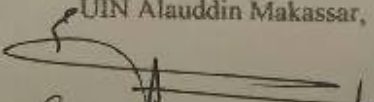
Skripsi berjudul, "Pengaruh Penerapan Strategi Pembelajaran *Joyful Learning* Terhadap Hasil Belajar Matematik Pada Materi Bangun Datar di Kelas III SD Inpres 130 Tarowang Kabupaten Jeneponto ", yang disusun oleh Hatmawati, NIM: 20800117082, mahasiswa Jurusan/Prodi Pendidikan Guru Madrasah Ibtidaiyah (PGMI) UIN Alauddin Makassar, telah diuji dan dipertahankan dalam sidang Ujian Munaqasyah yang diselenggarakan pada hari Kamis, tanggal 20 Januari 2022 M, bertepatan dengan 17 Jumadil Akhir 1443 H, dinyatakan telah dapat diterima sebagai salah satu syarat untuk memperoleh gelar Sarjana dalam Ilmu Tarbiyah dan Keguruan, Jurusan/Prodi Pendidikan Guru Madrasah Ibtidaiyah (PGMI) dengan beberapa perbaikan.

Samata-Gowa, 20 Januari 2022 M
17 Jumadil Akhir 1443 H.

DEWAN PENGUJI: Nomor SK 133 Tahun 2022

Ketua Sidang	: Dr. Usman, M. Pd.	(.....)
Sekretaris Sidang	: Dr. Rosdiana, M. Pd.I.	(.....)
Munaqisy I	: Muh. Anwar, S. Ag., M. Pd	(.....)
Munaqisy II	: Fitriani Nur, S. Pd., M. Pd.	(.....)
Pembimbing I	: Dr. Safei, M. Si.	(.....)
Pembimbing II	: Andi Dian Angriani, S. Pd., M. Pd.	(.....)

Diketahui oleh:
Dekan Fakultas Tarbiyah dan Keguruan
UIN Alauddin Makassar,


Dr. H. Marjuni, S.Ag., M.Pd.I.
NIP 197810112005011006

KATA PENGANTAR

بِسْمِ اللَّهِ الرَّحْمَنِ الرَّحِيمِ

Syukur Alhamdulillah penulis panjatkan ke hadirat Allah swt, yang telah memberikan nikmat berupa kekuatan dan kesehatan kepada penulis sehingga dapat menyelesaikan skripsi ini dengan baik. Salawat dan salam semoga tetap tercurah pada baginda Rasulullah saw, selaku sosok pendidik yang selalu mengajarkan tentang kebaikan sehingga ajarannya bisa dijadikan referensi utama dalam setiap aktivitas kita. Semoga kita termasuk umat beliau yang mendapatkan syafaat di hari kemudian, aamiin.

Segala usaha dan upaya telah dilakukan penulis untuk menyelesaikan skripsi ini dengan sebaik mungkin. Namun penulis menyadari bahwa dalam penyusunan skripsi ini tidak luput dari berbagai hambatan, tantangan, dan berbagai kekurangan namun atas izin-Nya, akhirnya semua itu dapat diatasi oleh penulis dengan ketabahan, ketekunan, kerja keras, dan tidak lepas dari bantuan, bimbingan dan dukungan dari ayahanda tercinta (**Kamsin**) dan ibunda yang tersayang (**Bidasari**). yang senantiasa memberikan bantuan materil, moril, nasihat, kasih sayang, serta doa yang tak henti-hentinya mereka panjatkan. Berbagai pihak telah banyak membantu dalam proses penyelesaian skripsi ini, untuk itu dengan segala hormat dan rendah hati penulis rasa terima kasih yang sebesar-besarnya kepada:

1. Prof. Hamdan Juhanis, M.A, Ph.D., Rektor UIN Alauddin Makassar, Prof. Dr. Mardan, M.Ag., Wakil Rektor I, Dr. Wahyudin, M.Hum., Wakil Rektor II, Prof. Dr. Darussalam, M.Ag., Wakil Rektor III, dan Dr. H. Kamaluddin Abunawas, M.Ag., Wakil Rektor IV UIN Alauddin Makassar.
2. Dr. H. Marjuni, S.Ag., M.Pd., Dekan Fakultas Tarbiyah dan Keguruan UIN Alauddin Makassar, Dr. M. Shabir U, M.Ag., Wakil Dekan I, Dr. M. Rusdi,

3. M.Ag., Wakil Dekan II, dan Dr. Ilyas, M. Pd., M.Si Wakil Dekan III Fakultas Tarbiyah dan Keguruan UIN Alauddin Makassar.
4. Dr. Usman, S.Ag, M.Pd. dan Dr. Rosdiana, M.Pd.I., Ketua dan Sekretaris Jurusan Pendidikan Guru Madrasah Ibtidaiyah UIN Alauddin Makassar.
5. Dr. Safei, M.Si. dan Andi Dian Angriani, S.Pd., M.Pd., selaku dosen pembimbing I dan II yang telah bersedia dan bersabar memberikan arahan, koreksi, pengetahuan, dan bimbingan kepada penulis dalam menyusun skripsi ini sampai ke tahap penyelesaian.
6. Muh. Anwar HM., S.Ag., M.Pd. dan Fitriani Nur S.Pd, M.Pd, penguji I dan II yang telah bersedia dan bersabar meluangkan waktunya memberikan arahan serta koreksi kepada penulis sehingga mampu menyusun dan menyelesaikan skripsi ini.
7. Para segenap dosen, karyawan dan karyawan Fakultas Tarbiyah dan Keguruan UIN Alauddin Makassar yang secara konkrit memberikan bantuannya baik secara langsung maupun tidak langsung, terkhusus yang ada di Jurusan Pendidikan Guru Madrasah Ibtidaiyah.
8. Kepala sekolah dan guru kelas III SD Inpres 130 Tarowang Kabupaten Jeneponto atas segala pengertian serta kerjasamanya selama penulis melaksanakan penelitian.
9. Rekan-rekan seperjuangan dan seluruh teman-teman Jurusan Pendidikan Guru Madrasah Ibtidaiyah Fakultas Tarbiyah dan Keguruan UIN Alauddin Makassar Angkatan 2017 khususnya kelas 3-4 yang memberikan motivasi dan doanya untuk kelancaran proses penyusunan skripsi ini sampai selesai.
10. Semua pihak yang tak dapat penulis sebutkan namanya secara satu persatu yang sudah banyak memberikan sumbangsih dan partisipasinya kepada penulis selama kuliah hingga penelitian skripsi ini

Akhirnya, penulis berharap semoga melalui tulisan skripsi ini dapat bermanfaat bagi pengajaran PGMI dan semoga bantuan yang diberikan kepada penulis bernilai ibadah disisi Allah swt., dan mendapatkan pahala yang setimpal.
Aamiin

Samata-Gowa, 26 Oktober 2021

Penyusun



Hatmawati

NIM:20800117082



UNIVERSITAS ISLAM NEGERI
ALAUDDIN
M A K A S S A R

DAFTAR ISI

HALAMAN JUDUL	i
PERNYATAAN KEASLIAN SKRIPSI	ii
PENGESAHAN SKRIPSI	iii
KATA PENGANTAR	iv
DAFTAR ISI	vii
DAFTAR TABEL	ix
DAFTAR LAMPIRAN	x
PEDOMAN TRANSLITERASI	xi
ABSTRAK	xix
BAB I PENDAHULUAN	1
A. Latar Belakang Masalah	1
B. Rumusan Masalah	6
C. Hipotesis	7
D. Definisi Operasional Variabel	7
E. Kajian Pustaka/Penelitian Relevan	9
F. Tujuan dan Kegunaan Penelitian	12
BAB II TINJAUAN TEORETIS	14
A. Strategi Pembelajaran	14
B. Strategi Pembelajaran <i>Joyful learning</i>	15
C. Pembelajaran Matematika di SD	24
D. Materi Unsur dan Sifat Bangun Datar	25
E. Pengertian Belajar.....	29
F. Hasil Belajar	30
BAB III METODOLOGI PENELITIAN	33
A. Jenis Penelitian	33
B. Lokasi Penelitian	34
C. Populasi dan Sampel	34
D. Teknik Pengumpulan Data	36
E. Instrumen Penelitian	37
F. Validasi Instrumen.....	39
G. Teknik Pengolahan dan Analisis Data.....	40

BAB IV HASIL DAN PEMBAHASAN PENELITIAN	45
A. Hasil Penelitian.....	45
B. Pembahasan	53
BAB V PENUTUP	61
A. Kesimpulan	61
B. Implikasi Penelitian	62
DAFTAR PUSTAKA	63
LAMPIRAN-LAMPIRAN	66
DAFTAR RIWAYAT HIDUP	111



DAFTAR TABEL

Tabel 3.1	Jumlah Populasi.....	34
Tabel 3.2	Kisi-Kisi Instrumen PreTest.....	37
Tabel 3.3	Kisi-Kisi Instrumen Posttes.....	38
Table 3.4	Hasil Validasi Instrumen tes Pilihan Ganda dalam Pembelajaran Matematika Penerapan Strategi <i>Joyful Learning</i>	39
Tabel 3.5	Kategori Hasil Belajar Peserta Didik Berdasarkan Ketetapan Kementrian Pendidikan dan Kebudayaan	41
Tabel 4.1	Data Analisis Statistik Deskriptif Nilai <i>PreTest</i> sebelum Sebelum Penerapan Strategi Pembelajaran <i>Joyful Learning</i>	43
Tabel 4.2	Kategori Hasil Belajar <i>PreTest</i> sebelum Penerapan Strategi Pembelajaran <i>Joyful Learning</i>	44
Tabel 4.3	Data Analisis Statistik Deskriptif Nilai <i>Post Test</i> Setelah Penerapan Strategi Pembelajaran <i>Joyful Learning</i>	45
Tabel 4.4	Kategori Hasil Belajar <i>Post Test</i> Setelah Penerapan Strategi Pembelajaran <i>Joyful Learning</i>	46
Tabel 4.5	Uji Normalitas <i>One-Sample Kolmogrov Smirnov Test Pretest</i> dan <i>Post Test</i>	47
Tabel 4.6	Uji <i>Paired Sample t-test</i>	48

DAFTAR LAMPIRAN

A. Rencana Pelaksanaan Pembelajaran (RPP).....	65
A.1 Rencana Pelaksanaan Pembelajaran (RPP).....	65
B. Perangkat Pembelajaran	79
B.1 Soal Pretest dan Kunci Jawaban.....	79
B.2 Soal Postest dan Kunci Jawaban	83
B.3 Daftar Nilai Pretest.....	87
B.4 Dfatra Nilai Postets	88
C. Dokumentasi.....	92
D. Persuratan.....	95
D.1 Surat Keputusan Pembimbing.....	96
D.2 Surat Keputusan Seminar Proposal	97
D.3 Surat Keputusan Ujian Kualifikasi Hasil Skripsi	98
D.4 Surat Permohonan Validator Instrumen	99
D.5 Surat Izin Meneliti.....	100
D.6 Surat Telah Meneliti	101
D.7 Jawaban Asli Tes Pilihan Ganda Peserta Didik	102

PEDOMAN TRANSLITERASI

A. *Transliterasi Arab-Latin*

1. Konsonan

Daftar huruf bahasa arab dan transliterasinya ke dalam huruf latin dapat dilihat di bawah ini:

Huruf Arab	Nama	Huruf Latin	Nama
ا	Alif	tidak dilambangkan	tidak dilambangkan
ب	Ba	B	Be
ت	Ta	T	Te
ث	ša	š	es (dengan titik di atas)
ج	Jim	J	Je
ح	ħa	ħ	ha (dengan titik di bawah)
خ	Kha	Kh	ka dan ha
د	Dal	D	De
ذ	Žal	Ž	zet (dengan titik di atas)
ر	Ra	R	Er
ز	Zai	Z	Zet
س	Sin	S	Es
سین	Syin	Sy	es dan ye
ص	šad	š	es (dengan titik di bawah)
ض	ḍad	ḍ	de (dengan titik di bawah)
ط	ṭa	ṭ	te (dengan titik di bawah)
ظ	za	z	zet (dengan titik di bawah)
ع	‘ain	‘	apostrof terbalik
غ	Gain	G	Ge

ف	Fa	F	Ef
ق	Qaf	Q	Qi
ك	Kaf	K	Ka
ل	Lam	L	El
م	Mim	M	Em
ن	Nun	N	En
و	Wau	W	We
هـ	Ha	H	Ha
ء	hamzah	'	Apostrof
ي	Ya	Y	Ye

Hamzah (ء) yang terletak di awal kata mengikuti vokalnya tanpa diberi tanda apa pun. Jika terletak di tengah atau di akhir, ia ditulis dengan tanda apostrof (').

2. Vokal

Vokal bahasa Arab, seperti vokal bahasa Indonesia, terdiri atas vokal tunggal atau monoftong dan vokal rangkap atau diftong. Alih aksara vokal tunggal bahasa Arab yang berupa tanda diakritik atau harakat adalah sebagai berikut:

Vokal	Nama	Alih aksara	Nama
◌َ	<i>Fathah</i>	A/a	A
◌ِ	<i>Kasrah</i>	I/i	I
◌ُ	<i>Dammah</i>	U/u	U

Alih aksara vokal rangkap bahasa Arab yang berupa gabungan antara harakat dan huruf adalah gabungan huruf, yaitu:

Vokal rangkap	Nama	Alih aksara	Nama
يَ	<i>Fathah dan ya'</i>	Ai/ai	A dan I
وَ	<i>fathah dan wau</i>	Au/au	A dan u

Contoh:

كَيْفَ *Kaifa*

حَوْلَ *Haula*

3. Maddah

Alih aksara *maddah* atau vokal panjang yang berupa harakat dan huruf adalah huruf dan tanda, yaitu:

Vokal panjang	Nama	Alih aksara	Nama
اَ	<i>Fathah dan alif</i>		
اِ	<i>Fathah dan alif maqsūrah</i>	<i>ā</i>	a dan garis di atas
يِ	<i>Kasrah dan ya</i>	<i>ī</i>	i dan garis di atas
وِ	<i>Dammah dan wau</i>	<i>ū</i>	u dan garis di atas

Contoh:

مَاتَ *Māta*

رَمَى *Ramā*

قِيلَ *Qīla*

يَمُوتُ *Yamūtu*

4. *Ta marbūṭah*

Alih aksara untuk *ta marbūṭah* (ة atau ة) ada dua, yaitu: *ta marbūṭah* yang hidup atau mendapat harakat *fathah*, *kasrah*, dan *ḍammah* dengan *t* sedangkan *ta marbūṭah* yang mati atau mendapat harkat sukun dengan *h*.

Kalau pada kata yang berakhir dengan *ta marbūṭah* diikuti oleh kata yang menggunakan kata sandang *al-* serta bacaan kedua kata itu terpisah, *ta marbūṭah* itu dialihaksarakan dengan *h*.

Contoh:

رُوضَةُ الْأَطْفَالِ	<i>Rauḍah al-atfāl</i>
الْمَدِينَةُ الْفَاضِلَةُ	<i>Al-madīnah al-fāḍilah</i>
الْحِكْمَةُ	<i>Al-ḥikmah</i>

5. *Syaddah*

Huruf konsonan yang memiliki tanda *syaddah* atau *tasydid*, yang dalam abjad Arab dilambangkan dengan sebuah tanda *tasydid* (ّ), dilambangkan dengan perulangan huruf (konsonan ganda).

Contoh:

رَبَّنَا	<i>Rabbanā</i>
نَجَّيْنَا	<i>Najjainā</i>
الْحَقُّ	<i>Al-Ḥaqq</i>
الْحَجُّ	<i>Al-Ḥajj</i>
نُعِمُّ	<i>Nu‘ima</i>
عُدُّوْ	<i>‘Aduww</i>

Jika huruf *ي* bertasydid di akhir sebuah kata dan didahului oleh huruf *kasrah* (يَ), ia dialihaksarakan seperti huruf *maddah ī*.

Contoh:

عَلِيٍّ 'Alī

عَرَبِيٍّ 'Arabī

6. Kata sandang

Kata sandang dalam abjad Arab dilambangkan dengan huruf ال (*alif lam ma'arifah*). Dalam pedoman alih aksara ini, kata sandang dialihaksarakan seperti biasa, al-, baik ketika ia diikuti oleh huruf syamsiah maupun huruf qamariah. Kata sandang tidak mengikuti bunyi huruf langsung yang mengikutinya. Kata sandang ditulis terpisah dari kata yang mengikutinya dan dihubungkan dengan garis mendatar (-).

Contoh:

الشَّمْسُ Al-Syamsu (bukan *asy-syamsu*)

الزَّلْزَلَةُ Al-Zalزالah (bukan *az-zalزالah*)

الفَلْسَفَةُ Al-Falsafah

الْبِلَادُ Al-Bilād

7. Hamzah

Aturan alih aksara huruf hamzah menjadi apostrof (') hanya berlaku bagi *hamzah* yang terletak di tengah dan akhir kata. Namun, bila *hamzah* terletak di awal kata, ia tidak dilambangkan karena ia berupa *alif* dalam tulisan Arab.

Contoh:

تَأْمُرُونَ Ta'murūna

النَّوْءُ An-Nau'

شَيْءٌ Syai'un

أَمْرٌ Umirtu

8. Penelitian kata Arab yang lazim digunakan dalam bahasa Indonesia

Kata, istilah, atau kalimat Arab yang dialihaksarakan adalah kata, istilah, atau kalimat yang belum dibakukan dalam bahasa Indonesia. Kata, istilah, atau kalimat yang sudah lazim dan menjadi bagian dari perbendaharaan bahasa Indonesia atau sudah sering ditulis dalam tulisan bahasa Indonesia tidak lagi ditulis menurut cara alih aksara di atas. Misalnya kata 'Al-Qur'an' (dari al-Qur'ān), 'Sunnah,' 'khusus,' dan 'umum'. Namun, bila kata-kata tersebut menjadi bagian dari satu rangkaian teks Arab, mereka harus dialihaksarakan secara utuh, contoh:

Fī Zilāl al-Qur'ān,
Al-Sunnah qabl al-tadwīn, dan
Al-'Ibārāt bi 'umūm al-lafz lā bi khuṣūṣ al-sabab.

9. Lafz al-Jalālah

Lafz al-jalālah (lafal kemuliaan) “Allah” (الله) yang didahului partikel seperti huruf *jarr* dan huruf lainnya atau berkedudukan sebagai *muḍāf ilaih* (frasa nominal), dialihaksarakan tanpa huruf hamzah (hamzah wasal).

Contoh:

دِينُ اللَّهِ *Dīnullāh* بِاللَّهِ *Billāh*

Adapun ta marbutah di akhir kata yang disandarkan kepada *lafz al-jalālah* dialihaksarakan dengan huruf *t*.

Contoh:

هُمُ فِي رَحْمَةِ اللَّهِ *Hum fī rahmatillāh*

10. Huruf kapital

Walau sistem tulisan Arab tidak mengenal huruf kapital, dalam alih aksaranya, huruf-huruf tersebut dikenai ketentuan tentang penggunaan huruf kapital berdasarkan pedoman Ejaan yang Disempurnakan (EyD). Huruf kapital, misalnya,

digunakan untuk menuliskan huruf awal nama diri (orang, tempat, bulan) dan huruf pertama pada permulaan kalimat. Bila nama diri didahului oleh kata sandang (al-), yang ditulis dengan huruf kapital tetap huruf awal nama diri tersebut, bukan huruf awal kata sandangnya. Jika terletak pada awal kalimat, huruf A dari kata sandang tersebut menggunakan huruf kapital (Al-). Ketentuan yang sama juga berlaku untuk huruf awal dari judul referensi yang didahului oleh kata sandang al-, baik ketika ia ditulis dalam teks maupun dalam catatan rujukan (catatan kaki, daftar pustaka, catatan dalam kurung, dan daftar referensi). Contoh:

Wa mā Muḥammadun illā rasūl

Inna awwala baitin wuḍi‘a linnāsi lallaẓī bi Bakkata mubārakan

Syahrū Ramaḍān al-laẓī unẓila fīh al-Qur‘ān

Naṣīr al-Dīn al-Ṭūsī

Abū Naṣr al-Farābī

Al-Gazālī

Al-Munqiz min al-Ḍalāl

Jika nama resmi seseorang menggunakan kata Ibnu (anak dari) dan Abū (bapak dari) sebagai nama kedua terakhirnya, maka kedua nama terakhir itu harus disebutkan sebagai nama akhir dalam daftar pustaka atau daftar referensi. Contohnya:

Abū al-Walīd Muḥammad ibnu Rusyd, ditulis menjadi: Ibnu Rusyd, Abū al-Walīd Muḥammad (bukan: Rusyd, Abū al-Walīd Muḥammad Ibnu)

Naṣr Ḥāmid Abū Zaid, ditulis menjadi: Abū Zaid, Naṣr Ḥāmid (bukan: Zaid, Naṣr Ḥāmid Abū)

B. Daftar Singkatan

Beberapa singkatan yang dibakukan adalah:

swt.	= <i>subha nahu wata 'ala</i>
saw.	= <i>sallallahu 'alaihi wasallam</i>
a.s.	= <i>'alaihi al-salam</i>
H	= Hijriah
M	= Masehi
SM	= Sebelum Masehi
l.	= Lahir tahun (untuk orang yang masih hidup saja)
w.	= Wafat tahun
QS .../...: 4	= Contoh: Q.S. al-Baqarah/2: 4
HR	= Hadis Riwayat.

ABSTRAK

Nama : Hatmawati

NIM : 20800117082

Judul : Pengaruh Penerapan Strategi Pembelajaran *Joyful learning* terhadap Hasil Belajar Matematika pada Materi Bangun Datar Di Kelas III SD Inpres 130 Tarawang Kabupaten Jeneponto

Skripsi ini membahas tentang pengaruh penerapan strategi pembelajaran *joyful learning* terhadap hasil belajar matematika pada materi bangun datar kelas III SD Inpres 130 Tarawang Kabupaten Jeneponto. Penelitian ini memiliki tujuan (1) untuk mengetahui hasil belajar peserta didik sebelum menggunakan strategi pembelajaran *joyful learning* pada mata pelajaran matematika kelas III SD Inpres 130 Tarawang Kabupaten Jeneponto, (2) untuk mengetahui hasil belajar peserta didik setelah menggunakan strategi pembelajaran *joyful learning* pada mata pelajaran matematika kelas III SD Inpres 130 Tarawang Kabupaten Jeneponto, dan (3) untuk mengetahui apakah terdapat pengaruh penerapan strategi pembelajaran *joyful learning* terhadap hasil belajar peserta didik pada mata pelajaran matematika kelas III SD Inpres 130 Tarawang Kabupaten Jeneponto.

Jenis penelitian yang digunakan dalam penelitian ini adalah *pre-experimental* dengan jenis desain "*One Grup pretest-Posttest*". Jumlah populasi dalam penelitian ini adalah seluruh peserta didik kelas III SD Inpres 130 Tarawang yang berjumlah 24 orang. Instrumen yang digunakan dalam penelitian ini adalah tes hasil belajar. Teknik analisis yang digunakan adalah analisis statistik deskriptif dan statistik inferensial.

Hasil penelitian ini menunjukkan bahwa penggunaan strategi *joyfull learning* pada hasil belajar Matematika peserta didik kelas III SD Inpres 130 Tarawang Kabupaten Jeneponto berpengaruh. Hal ini tampak pada hasil belajar peserta didik sebelum menggunakan strategi pembelajaran yaitu rata-ratanya hanya mencapai 53,33. Selanjutnya, setelah menggunakan strategi *joyfull learning* nilai rata-rata yang diperoleh sebesar 85,00 hal ini berarti bahwa hasil belajar peserta didik meningkat. Hal ini diperkuat dengan hasil uji hipotesis dengan menggunakan uji Paired Sample t-test diketahui bahwa nilai t_{hitung} sebesar 12,516 sedangkan untuk t_{tabel} sebesar 1,714. karena nilai $t_{hitung} > t_{tabel}$ Sehingga dapat disimpulkan bahwa penerapan strategi *joyfull learning* berpengaruh terhadap hasil belajar Matematika pada Peserta didik kelas III SD Inpres 130 Tarawang Kabupaten Jeneponto.

Implikasi penelitian ialah guru disarankan agar lebih kreatif dan lebih meningkatkan kembali gaya mengajarnya dalam proses pembelajaran dengan menerapkan strategi *joyfull learning* untuk membangkitkan antusias dan motivasi peserta didik serta meningkatkan hasil belajar pada peserta didik. Adapun kekurangan dalam penelitian ini ialah penelitian ini tidak dapat dimaksimalkan dikarenakan waktu pembelajaran yang kurang, sehingga peneliti selanjutnya diharapkan untuk menggunakan waktu yang lebih banyak.

BAB I

PENDAHULUAN

A. Latar Belakang Masalah

Pendidikan pada dasarnya merupakan interaksi antara pendidik dengan peserta didik untuk mencapai tujuan pendidikan yang berlangsung dalam lingkungan tertentu. Melalui pendidik, diharapkan dapat mempersiapkan dan mengembangkan sumber daya manusia yang berkompetensi di bidangnya. Sebagaimana tertulis di dalam UU No. 20 Tahun 2003 tentang Sisdiknas adalah “Pendidikan adalah usaha sadar dan terencana untuk mewujudkan suasana belajar dan proses pembelajaran agar peserta didik secara aktif mengembangkan potensi dirinya untuk memiliki kekuatan spiritual keagamaan, pengendalian diri, kepribadian, kecerdasan, akhlak mulia, serta keterampilan yang diperlukan dirinya, masyarakat, bangsa dan negara”¹

Pendidikan merupakan sesuatu yang esensial bagi manusia. Melalui pendidikan, manusia belajar berinteraksi dengan alam semesta demi mempertahankan kehidupannya. Karena pentingnya pendidikan, Islam menempatkannya pada posisi yang tinggi. Hal ini terlihat dalam penjelasan al-Qur’an tentang arti pendidikan bagi kehidupan umat Islam,² diantaranya dalam QS al-Zariyat. 51: 56.

وَمَا خَلَقْتُ الْجِنَّ وَالْإِنْسَ إِلَّا لِيَعْبُدُونِ

¹Undang-undang Sistem Pendidikan Nasional (Cet. IV; Yogyakarta: Pustaka Pelajar, 2013), h. 3.

²Hanun Asrohah, *Sejarah Pendidikan Islam* (Cet. I; Jakarta: Logos, 1999), h. 2.

Terjemahannya:

“Aku tidak menciptakan jin dan manusia melainkan agar mereka beribadah kepada-Ku.”³

M. Quraish Shihab memberikan penjelasan bahwa Allah menciptakan manusia agar menjadikan tujuan akhirnya atau hasil segala aktivitasnya sebagai pengabdian/ ibadah kepada Allah swt., dalam status sebagai khalifah, manusia hidup mendapat tugas untuk memakmurkan dunia ini sesuai dengan konsep yang ditetapkan oleh Allah.⁴ Jika dicermati, ayat tersebut menjelaskan urgensi makna pendidikan bagi manusia. Manusia sebagai khalifah Allah diberi beban yang sangat berat. Tugas tersebut dapat dilaksanakan dengan baik, jika manusia dibekali dengan pengetahuan, keterampilan, dan kepribadian luhur sesuai dengan petunjuk Allah. Hal tersebut terealisasi melalui proses pendidikan.

Di Indonesia, pendidikan formal utamanya di bagi dalam beberapa jenjang yaitu pendidikan dasar, pendidikan menengah, dan pendidikan tinggi. Pendidikan dasar mempengaruhi jenjang pendidikan menengah dan tinggi. Karena pendidikan menengah dan tinggi merupakan kelanjutan dari pendidikan dasar, yang menjadikan pendidikan dasar sebagai acuan sebelum melangkah ke jenjang pendidikan selanjutnya. Jika pada tingkat pendidikan dasar kurang di perhatikan, kemungkinan kualitas pendidikan menjadi kurang baik.

Tujuan Pendidikan dasar di antaranya meletakkan dasar kecerdasan pengetahuan, kepribadian, akhlak mulia, keterampilan untuk hidup mandiri dan mengikuti Pendidikan selanjutnya. Tujuan tersebut menjadi kebutuhan bagi peserta didik sebagai bekal untuk memperoleh pengetahuan yang luas. Tugas guru untuk mengantarkan peserta didik ke arah perubahan yang bermakna dengan

³Departemen Agama RI, *Al-Qur'anul Karim Terjemah dan Tajwid Berwarna* (Jakarta: Jabal.

⁴M. Quraish Shihab, *Membumikan al-Qur'an: Fungsi dan Peran Wahyu dalam Kehidupan Masyarakat* (Bandung: Mizan, 1992), h. 172.

menyediakan sumber belajar dan kondisi belajar yang membangun pribadi peserta didik.⁵ Tujuan dan hal yang ingin dicapai dari tujuan pendidikan nasional, akan tercapai ketika seorang guru mampu membelajarkan peserta didik dengan baik. guru memiliki andil yang sangat besar terhadap keberhasilan pembelajaran di sekolah. Guru sangat berperan dalam membantu perkembangan peserta didik untuk mewujudkan tujuan hidupnya secara optimal.⁶

Salah satu hal yang paling pokok dan mendasar dalam pendidikan adalah belajar-mengajar. Belajar merupakan suatu proses usaha yang dilakukan seseorang untuk memperoleh suatu perubahan tingkan laku yang baru secara keseluruhan, sebagai hasil pengalamannya sendiri dalam interaksi dengan lingkungannya.⁷

Belajar-mengajar di sekolah merupakan serangkaian kegiatan secara sadar telah terencana. Dengan adanya perencanaan pengajaran diupayakan agar peserta didik memiliki kemampuan maksimal dan meningkatkan motivasi, tantangan, dan kepuasan sehingga mampu memenuhi harapan baik oleh guru sebagai pembawa materi maupun peserta didik sebagai penggarap ilmu pengetahuan. Salah satu upaya untuk meningkatkan sumber daya manusia adalah melalui proses pembelajaran disekolah.⁸

Dalam sebuah kegiatan proses pembelajaran, pengajar memberikan materi pembelajaran, pengajar memberikan materi pembelajaran kepada muridnya agar dapat dipahami dan dimengerti oleh peserta didik tersebut. Tujuan sebuah proses pembelajaran adalah seseorang yang belajar mampu mengetahui dan memahami

⁵Masnur Muslich *kurikulum Tingkat Satuan Pendidikan* (Jakarta: Bumi Aksara, 2007), h. 1.

⁶Abd. Rahman Getteng dan Rosdiana, *Etika Profesi Keguruan* (Yogyakarta: Artibumi Intara. 2020), h. 44.

⁷Slameto, *Belajar dan Faktor-faktor yang mempengaruhinya* (Jakarta; PT. Bina Aksara, 2000), h. 10.

⁸Hamalik, Oemar, *proses Belajar mengajar*, (Jakarta; PT Bumi Aksara, 2003), h. 123.

maksud dari data, informasi, dan pengetahuan yang mereka peroleh dari sumber yang dapat dipercaya. Namun, sering kali, seorang murid dianggap sebagai objek pembelajaran, bukan sebagai subjek pembelajaran. Hal tersebut terjadi karena dominasi dalam proses kegiatan belajar mengajar sering dikendalikan secara penuh oleh seorang guru atau pengajarnya.⁹

Mata pelajaran matematika adalah mata pelajaran wajib bagi peserta didik Sekolah Dasar (SD). Mata pelajaran matematika seolah menjadi momok yang sangat menyeramkan dikalangan peserta didik. Selain itu, Sebagian besar peserta didik menganggap bahwa matematika terlalu sulit dan membosankan. Akibatnya banyak peserta didik yang tidak tertarik dalam mempelajari materi matematika. Hal tersebut dapat disebabkan oleh beberapa faktor, salah satunya yaitu guru yang sulit memberi pemahaman kepada peserta didik. Sehingga, kemungkinan akan adanya kesulitan bagi peserta didik dalam mengikuti pembelajaran matematika. Seperti terjadi di SD Inpres 130 Tarowang, banyak peserta didik yang merasa malas untuk belajar matematika dan menganggap matematika merupakan hal yang sulit untuk dipelajari. Hal itu terjadi karena tidak adanya cara mengajar baru yang diberikan guru kepada peserta didik. Persoalan ini merupakan tantangan, yaitu tantangan Pendidikan untuk mencari dan memilih strategi mengajar yang menarik, mudah dipahami peserta didik, menggugah semangat, menantang keterlibatan peserta didik sehingga tujuan dapat tercapai.¹⁰

Hasil observasi yang dilakukan peneliti di kelas III SD Inpres 130 Tarowang, menunjukkan bahwa masih banyak peserta didik yang belum mencapai batas ketuntasan minimum yang telah ditetapkan. Pentingnya penelitian ini dilakukan karena pembelajaran matematika di SD Inpres 130 Tarowang masih

⁹Muhammad Anwar. HM, *Mengajar Dengan Teknik Hipnosis (Teori dan Praktek)* (Cet. I; Makassar: Gunadarma Ilmu, 2014), h. 89-90.

¹⁰Gatot Muhsetyo, *Pembelajaran Matematika SD* (Jakarta: Universitas Terbuka, 2010), h. 12.

menggunakan strategi teacher-centered akibatnya saat pembelajaran berlangsung peserta didik lebih banyak diam dibanding bersuara mengikuti arahan gurunya, dan terlihat juga dari mimik wajah peserta didik yang jenuh, kurang bersemangat, kurang fokus dan Sebagian peserta didik juga lebih senang bermain sendiri daripada memperhatikan pelajaran karena peserta didik merasa bosan dan jenuh. Kondisi tersebut berpengaruh terhadap pencapaian hasil belajar peserta didik.

Pembelajaran matematika seharusnya membuat peserta didik merasa bahwa matematika sangat bermanfaat dan menyenangkan sehingga membuat mereka bersemangat untuk mempelajarinya. Salah satu materi pokok di dalam matematika adalah bangun datar. Materi bangun datar merupakan materi yang penting, karena berkaitan dengan kehidupan sehari-hari, tetapi peserta didik hanya dituntut oleh guru untuk sekedar menghafal tanpa menuntut peserta didik memahami materi tersebut secara mendalam. Dalam materi tersebut terdapat konsep-konsep yang memerlukan pemahaman dan hafalan yang cukup, seperti pemahaman tentang bangun datar secara umum, jenis-jenis bangun datar, dan sifat-sifat bangun datar.

Salah satu alternatif untuk mengatasi permasalahan di atas yaitu dengan menggunakan strategi pembelajaran yang bervariasi salah satunya adalah strategi *joyful learning*. Melalui strategi pembelajaran *joyful learning* diharapkan dapat memberikan perbaikan terhadap hasil belajar matematika kelas III di SD Inpres 130 Tarowang. Materi mengenai bangun datar termasuk konsep abstrak, sehingga guru dalam menyampaikan materi perlu strategi pembelajaran yang bervariasi. Strategi *joyful learning* ini juga memiliki warna yang menarik untuk peserta didik, dapat meningkatkan daya kreativitas dan imajinasi anak, serta mengatasi sifat pasif anak.

Menurut Rudi Hartono, pembelajaran yang menyenangkan akan selalu menggugah rasa ingin tahu peserta didik terhadap sesuatu. Rasa ingin tahu akan

membuat peserta didik aktif dan merasakan ilmu yang mereka cari akan bermanfaat bagi mereka.

Menurut Dwi Hermawan, dkk bahwa suasana pembelajaran yang menarik dan bermakna bagi peserta didik dapat meningkatkan hasil belajar peserta didik.¹¹ Sejalan dengan ini strategi yang dianggap relevan dari hal tersebut adalah strategi *Joyful learning*.

Berdasarkan permasalahan yang terjadi dan solusi yang telah dikemukakan maka peneliti tertarik untuk melakukan penelitian dengan judul “Pengaruh Penerapan Strategi Pembelajaran *Joyful learning* terhadap Hasil Belajar Matematika pada Materi Bangun Datar Kelas III SD Inpres 130 Tarowang Kab. Jeneponto.”

B. Rumusan Masalah

Berdasarkan latar belakang di atas, maka persoalan pokok yang menjadi kajian utama dalam penelitian ini yaitu:

1. Bagaimana hasil belajar peserta didik sebelum penerapan strategi pembelajaran *joyful learning* pada mata pelajaran matematika kelas III SD Inpres 130 Tarowang Kab. Jeneponto.
2. Bagaimana hasil belajar peserta didik setelah penerapan strategi pembelajaran *joyful learning* pada mata pelajaran matematika kelas III SD Inpres 130 Tarowang Kab. Jeneponto

¹¹Dwi Hermawan, Made Putra, dan Ni Wayan Suniasih, *Pengaruh Pendekatan Joyful learning Berbasis Multimedia Terhadap Hasil Belajar Peserta didik IPS pada Peserta didik Kelas V SD Gugus 8 I Gusti Ngurah Rai Denpasar Selatan* (Denpasar; Jurnal Mimbar PGSD Universitas Pendidikan Ganesha 2014), h. 6.

3. Apakah terdapat pengaruh penerapan strategi pembelajaran *joyful learning* terhadap hasil belajar peserta didik pada mata pelajaran matematika kelas III SD Inpres 130 Tarowang Kab. Jeneponto.

C. Hipotesis

Menurut Jusuf Soewadji, hipotesis merupakan pendapat, pernyataan, atau kesimpulan yang masih kurang atau belum selesai atau masih bersifat sementara terhadap masalah penelitian yang kebenarannya memerlukan pengujian secara empiris.¹² Hipotesis merupakan dugaan atau jawaban sementara yang masih perlu diteliti kebenarannya. Adapun hipotesis dari penelitian ini, yaitu terdapat pengaruh penerapan strategi pembelajaran *joyful learning* terhadap hasil belajar matematika pada peserta didik kelas III SD Inpres 130 Tarowang Kabupaten Jeneponto.

D. Definisi Operasional Variabel

Definisi operasional adalah definisi berdasarkan karakteristik yang diamati dari sesuatu yang didefinisikan tersebut.¹³ Definisi operasional dimaksudkan untuk memberikan gambaran yang jelas tentang variable-variabel yang diperhatikan. Pengertian operasional variabel dalam penelitian ini diuraikan sebagai berikut :

1. Strategi Pembelajaran *Joyful learning*

Strategi pembelajaran *joyful learning* merupakan suatu strategi atau cara yang dimulai dengan mempersiapkan peserta didik agar tertarik pada pembelajaran dan merangsang rasa ingin tahunya, kemudian menyampaikan materi pembelajaran dan melatih kemampuan peserta didik setelah pembelajaran dan setelah itu menyimpulkan apa yang telah dipelajari. Dalam pelaksanaannya penulis

¹²Jusuf Soewadji, *Pengantar Metodologi Penelitian* (Cet. I; Jakarta: Mitra Wacana Media, 2012), h. 123.

¹³Muh. Khalifah Mustami, *Metodologi Penelitian Pendidikan* (Yogyakarta: Aynat Publish, 2015). h. 52.

melakukan eksperimen pada kelas III pada materi bangun datar dan melakukan evaluasi.

Langkah-langkah strategi pembelajaran *Joyful learning*, yakni:

- a. Guru menjelaskan materi pelajaran dengan metode diskusi dan tanya jawab.
- b. Peserta didik dibagi menjadi beberapa kelompok kecil dan diberi soal Latihan untuk disesuaikan pada waktu itu juga.
- c. Setelah selesai mengerjakan soal tersebut, salah satu peserta didik mendemonstrasikan di depan kelas berdasarkan kelompok dan cara menunjuk peserta didik tersebut dengan cara permainan seperti mengoper kertas dengan menyanyikan lagu, peserta didik yang memegang kertas pada saat lagu berakhir maka dialah yang akan mendemonstrasikan soal.
- d. Meminta semua peserta didik menyimpulkan materi yang telah dipelajari.
- e. Guru menyempurnakan kesimpulan yang telah diperoleh dari peserta didik dan memberikan penghargaan kepada peserta didik yang berani mendemonstrasikan jawaban ke depan kelas.

2. Hasil Belajar Peserta Didik

Hasil merupakan sebuah dampak yang kita terima setelah melakukan sesuatu dan dampak tersebut bergantung sesuatu yang kita lakukan apabila kita melakukan sesuatu yang positif atau bersungguh-sungguh maka dampaknya akan baik. Belajar merupakan suatu kegiatan yang dilakukan seseorang dalam rangka untuk menambah pengetahuannya atau keterampilannya dengan menggunakan media. Sedangkan hasil belajar adalah hasil belajar dalam ranah kognitif, yaitu hasil yang telah dicapai oleh peserta didik melalui tes yang dilakukan untuk mengukur

kemampuan dan pemahaman serta penguasaan materi yang dicapai oleh peserta didik setelah mengikuti kegiatan belajar mengajar.¹⁴

Terdapat dua tahap penilaian hasil belajar, yaitu tahap pertama sebelum menggunakan strategi *Joyful learning*. Kedua, setelah menggunakan strategi *Joyful learning*. Tes hasil belajar yang digunakan adalah tes objektif (pilihan ganda). Materi bangun datar, yang menurut standar kompetensi berada pada ranah kognitif.

E. Kajian Pustaka

Dalam kajian Pustaka ini, peneliti melakukan tinjauan dari beberapa penelitian terdahulu yang berkaitan dengan penelitian yang diangkat oleh peneliti, yaitu sebagai berikut:

1. Sulastri Dewi dalam penelitiannya yang berjudul “Perbandingan Hasil Belajar Belajar Peserta didik Melalui Strategi Pembelajaran *Joyful learning* Dan *Every One Is A Teacher Here* Kelas X Teknik Sepeda Motor (TSM) Dan Kelas X Teknik Gambar Bangunan (TGB) Pada Materi Termodinamika SMKN 1 Sulawesi Selatan” menyimpulkan bahwa terdapat perbedaan anatara kelas yang diajar dengan strategi pembelajaran *joyful learning* dengan hasil belajar yang lebih tinggi dibanding kelas diajar menggunakan strategi pembelajaran *every one is a teacher here*.¹⁵ Persamaan dengan penelitian yang akan dilakukan oleh peneliti terletak pada variabel x dan y yaitu hasil belajar dan strategi *joyful learning*. Adapun perbedaannya adalah pada penelitian terdahulu meneliti di tingkat SMA sedangkan oleh peneliti ditingkat SD.

¹⁴Gunawan, “Efektivitas Penerapan Metode *Square (WS)* Dalam Meningkatkan Hasil Belajar Matematika Pada Peserta didik Kelas XI SMA Negeri 11 Makassar”, Skripsi (Makassar: Fak.Tarbiyah dan Keguruan UIN Alauddin, 2015), h. 14.

¹⁵Sulastri Dewi “Perbandingan Hasil Belajar Peserta didik Melalui Strategi Pembelajaran *Joyful learning* Dan *Everyone Is A Teacher Here* Kelas X Teknik Sepeda Motor Dan Kelas X Teknik Gambar Bangunan Pada Materi Termodinamika Smkn 1 Sulawesi Selatan” Skripsi (Makassar: Fak. Tarbiyah dan Keguruan UIN Alauddin, 2017)

2. Aprilia Intan Permatasari dalam penelitiannya yang berjudul “Efektivitas Penggunaan Model Pembelajaran *Joyful learning* dengan Metode Pemberian Tugas Terhadap Prestasi Belajar Peserta didik pada Materi Pokok Koloid Peserta didik Kelas XI IPA SMA Negeri 1 Simo” menyimpulkan bahwa model pembelajaran *joyful learning* dengan metode pemberian tugas yang dilakukan pada materi pokok koloid kelas XI IPA SMA Negeri 1 Simo tahun pelajaran 2012/2013 efektif terhadap prestasi belajar kognitif dan afektif peserta didik, dibuktikan nilai $t_{hitung} = 3,39$ untuk aspek kognitif dan nilai $t_{hitung} = 3,02$ untuk aspek afektif lebih tinggi dari harga t_{tabel} yaitu 1,68 yang berarti prestasi belajar peserta didik yang diajar menggunakan model pembelajaran *joyful learning* dengan metode pemberian tugas lebih tinggi dari pada prestasi belajar peserta didik dengan metode konvensional.¹⁶ Persamaan dengan penelitian yang akan dilakukan oleh peneliti terletak pada variabel y yaitu strategi *joyful learning*. Adapun perbedaannya adalah pada penelitian terdahulu menggunakan variable x yaitu prestasi belajar dan meneliti di tingkat SMA sedangkan oleh peneliti menggunakan variable x yaitu hasil belajar dan meneliti ditingkat SD.
3. Rasyid Nurhasan dalam penelitiannya yang berjudul “Pengaruh Pembelajaran *Enjoyfull Learning* terhadap Minat Belajar Peserta didik Kelas V Mata Pelajaran IPA SD Negeri Tangkil 4 Tahun Pelajaran 2013/2014” menyimpulkan bahwa pembelajaran *Enjoyful learning* berpengaruh terhadap minat belajar kelas V SDN Tangkil 4, peserta didik memiliki minat belajar yang tinggi terhadap mata pelajaran IPA dengan menggunakan pembelajaran *Enjoyful learning* ditinjau dari perasaan

¹⁶Aprilia Intan Permatasari, “Efektivitas Penggunaan Model Pembelajaran *Joyful learning* Dengan Metode Pemberian Tugas Terhadap Prestasi Belajar Peserta didik Pada Materi Pokok Koloid Peserta didik Kelas XI IPA SMA Negeri 1 Simo” Jurnal Pendidikan Kimia (JPK), Vol. 3 No. 1 Tahun 2014.

senang, perhatian, keterlibatan peserta didik dalam pembelajaran dan ketertarikan peserta didik, sehingga hasil belajar peserta didik cenderung lebih tinggi dari sebelum diterapkannya pembelajaran tersebut.¹⁷ Persamaan dengan peneliti yang akan dilakukan oleh peneliti terletak pada variabel y yaitu strategi *joyful learning* dan meneliti di tingkat SD. Adapun perbedaannya adalah pada penelitian terdahulu menggunakan variabel x yaitu minat belajar sedangkan oleh peneliti menggunakan variabel x yaitu hasil belajar .

4. Rida Febriyanti Sholihah dalam penelitiannya yang berjudul “Pengaruh Strategi Pembelajaran Menyenangkan (*Joyful learning*) Melalui Permainan Ular Tangga Android Terhadap Hasil Belajar Peserta didik Pada Konsep Gerak Harmonik” menyimpulkan bahwa strategi pembelajaran menyenangkan (*joyful learning*) melalui permainan ular tangga android yang dilaksanakan di SMAN 7 Kota Tangerang kelas X MIPA 2 (kelas kontrol) dan X MIPA 3 (kelas eksperimen) berpengaruh terhadap hasil belajar peserta didik. Presentase jenjang kognitif peserta didik kelas eksperimen meningkat lebih tinggi daripada kelas control. Respon peserta didik terhadap strategi pembelajaran menyenangkan melalui permainan ular tangga android baik dengan presentase 76%.¹⁸ Persamaan dengan peneliti yang akan dilakukan oleh penelitian terletak pada variabel x dan y yaitu hasil belajar dan strategi *joyful learning*. Adapun perbedaannya adalah

¹⁷ Rasyid Nur Hasan, “Pengaruh Pembelajaran Enjoyfull Learning terhadap Minat Belajar Peserta didik Kelas V Mata Pelajaran IPA SD Negeri Tangkil 4 Tahun Pelajaran 2013/2014”. Skripsi (Surakarta. Fak.Keguruan dan Ilmu Pendidikan Universitas Muhammadiyah 2014)

¹⁸ Rida Febriyanti Sholihah, “Pengaruh Strategi Pembelajaran Menyenangkan (*Enjoyfull Learning*) Melalui Permainan Ular Tangga Android Terhadap Hasil Belajar Peserta didik Pada Konsep Gerak Harmoni”. Skripsi (Jakarta. Fak.Ilm Tarbiyah dan Keguruan Universitas Islam Negeri Syarif Hidayatullah 2017)

pada penelitian terdahulu meneliti di tingkat SMA sedangkan oleh peneliti ditingkat SD.

5. Nur Islameyti Rusli dalam penelitiannya yang berjudul “Pengaruh Penerapan Strategi *Joyful learning* Terhadap Hasil Belajar IPA Konsep Sumber Bunyi Kelas IV Negeri Mangasa Kota Makassar” menyimpulkan bahwa penerapan strategi *joyful learning* dapat meningkatkan hasil belajar IPA peserta didik kelas IV SD Negeri Mangasa Kota Makassar. Hal ini berdasarkan Hasil analisis data hasil belajar peserta didik setelah diterapkan pembelajaran IPA melalui strategi *joyful learning* menunjukkan bahwa skor rata-rata peserta didik setelah dilaksanakan *strategi joyful learning* (Posttest) mengalami peningkatan yang signifikan.¹⁹ Persamaan dengan peneliti yang akan dilakukan oleh peneliti terletak pada variabel x dan y yaitu hasil belajar dan strategi *joyful learning* dan meneliti di tingkat SD. Adapun perbedaannya adalah pada penelitian terdahulu berlokasi di SD Negeri Mangasa Kota Makassar sedangkan oleh peneliti berlokasi di SD Inpres 130 Tarowang kabupaten Jeneponto.

F. Tujuan dan Manfaat Penelitian

1. Tujuan Penelitian

Tujuan yang ingin dicapai pada penelitian ini yaitu:

- a. Untuk mengetahui hasil belajar peserta didik sebelum menggunakan strategi pembelajaran *joyful learning* pada mata pelajaran matematika kelas III SD Inpres 130 Tarowang Kab. Jeneponto.

¹⁹ Nur Islameyti Rusli, “Pengaruh Penerapan Strategi *Joyful learning* Terhadap Hasil Belajar IPA Konsep Sumber Bunyi Kelas IV Negeri Mangasa Kota Makassar”. Skripsi (Makassar. Fak. Keguruan dan Ilmu Pendidikan Universitas Muhammadiyah Makassar 2019)

- b. Untuk mengetahui hasil belajar peserta didik setelah menggunakan strategi pembelajaran *joyful learning* pada mata pelajaran matematika kelas III SD Inpres 130 Tarowang Kab. Jeneponto.
- c. Untuk menguji pengaruh strategi pembelajaran *joyful learni* terhadap hasil belajar peserta didik pada mata pelajaran matematika kelas III SD Inpres 130 Tarowang Kab. Jeneponto.

2. Manfaat Penelitian

Manfaat yang diharapkan dalam penelitian ini adalah sebagai berikut:

- a. Bagi Peserta didik Penelitian ini diharapkan dapat memberi pengaruh terhadap peningkatan hasil belajar peserta didik melalui strategi pembelajaran *joyful learning*.
- b. Guru dapat menggunakan strategi *joyful learning* sebagai selingan agar pembelajaran tidak monoton pada satu strategi pembelajaran.
- c. Penelitian ini diharapkan dapat memberi kontribusi positif dalam proses pembelajaran untuk meningkatkan hasil belajar matematika peserta didik.

BAB II

TINJAUAN TEORITIS

A. Strategi Pembelajaran

Strategi pembelajaran dapat diartikan dengan perencanaan yang berisi tentang rangkaian kegiatan yang didesain untuk mencapai tujuan Pendidikan tertentu. Kemp menjelaskan bahwa strategi pembelajaran adalah suatu perencanaan kegiatan yang harus dilakukan guru dan peserta didik agar tujuan pembelajaran dapat dicapai secara efektif dan efisien.²⁰

Strategi pembelajaran adalah cara-cara yang akan digunakan oleh pengajar untuk memilih kegiatan belajar yang akan digunakan selama proses pembelajaran. Pemilihan tersebut dilakukan dengan mempertimbangkan situasi dan kondisi, sumber belajar, kebutuhan dan karakteristik peserta didik yang dihadapi dalam rangka mencapai tujuan pembelajaran tertentu. Hubungan antara strategi, tujuan, dan metode pembelajaran dapat digambarkan sebagai suatu kesatuan system yang bertitik tolak dari penentuan tujuan pembelajaran, pemilihan strategi pembelajaran, dan perumusan tujuan yang kemudian diimplementasikan ke dalam berbagai metode yang relevan selama proses pembelajaran berlangsung.²¹

Menurut Dick and Carey menyebutkan bahwa strategi pembelajaran adalah suatu set materi dan prosedur pembelajaran yang digunakan secara Bersama-sama untuk menimbulkan hasil belajar pada peserta didik.²²

²⁰Wina Sanjaya, *Strategi Pembelajaran Berorientasi Standar Proses Pendidikan*, (Jakarta: kencana, 2006), h. 126.

²¹Zainal Aqib, *Model-Model, Media, dan Strategi Pembelajaran Kontekstual* (Bandung: Yrama Widya, 2013), h. 71.

²²Wina Sanjaya, *Strategi Pembelajaran Berorientasi Standar Proses Pendidikan* (Jakarta: kencana, 2006), h. 126.

Apabila dikaji kembali, definisi strategi pembelajaran yang dikemukakan oleh berbagai ahli sebagaimana telah diuraikan terdahulu, maka jelas disebutkan bahwa strategi pembelajaran harus mengandung penjelasan tentang metode/prosedur dan teknik. Artinya, metode/prosedur dan teknik pembelajaran merupakan bagian dari strategi pembelajaran.²³

Dari beberapa pengertian diatas, dapat disimpulkan bahwa strategi pembelajaran merupakan suatu rencana Tindakan atau rangkaian kegiatan yang dipilih guru mencakup penggunaan metode dan pemanfaatan berbagai sumber daya yang ditujukan untuk peserta didik, yang bertujuan agar tercapaianya tujuan pembelajaran.

B. Strategi Pembelajaran Joyful learning

Joyful learning adalah salah satu dari metode-metode pembelajaran yang menyenangkan.²⁴ *Joyful learning* berasal dari Bahasa Inggris yakni *enjoy* (menyenangkan atau mengasyikkan), dan *learning* (pembelajaran).²⁵ Jadi *joyful learning* adalah pembelajaran dengan suasana menyenangkan.

Setiap proses kegiatan belajar mengajar sebaiknya dimulai dengan kesan pertama yang menyenangkan. Suasana yang relaks, menyenangkan, dan menyegarkan membuat critical area juga beristirahat. Dengan demikian, informasi bisa masuk dengan mudah ke pikiran bawah sadar seseorang.²⁶

²³ Zainal Aqib, *Model-Model, Media, dan Strategi Pembelajaran Kontekstual* (Bandung: Yrama Widya, 2013), h. 71.

²⁴ Slavin Robert E, *Cooperatif Learning (Cara Efektif dan Menyenangkan Pacu Prestasi Seluruh Peserta Didik)* (Bandung: Nusa Media, 2005), h. 246.

²⁵ Yantirtobisino dan Ekrom Z, *Kamus 3 Bahasa Arab Inggris Indonesia* (Surabaya: Apollo, 2008), h. 350.

²⁶ Muhammad Anwar. HM, *Mengajar Dengan Teknik Hipnosis (Teori dan Praktek)* (Cet. I; Makassar: Gunadarma Ilmu, 2014), h. 127.

Joyful learning atau pembelajaran menyenangkan adalah suasana pembelajaran yang menyenangkan sehingga peserta didik memusatkan perhatiannya secara penuh pada proses belajar. Kondisi yang menyenangkan, aman, dan nyaman akan mengaktifkan bagian *neo cortex* (otak berpikir) dan mengoptimalkan proses belajar dan meningkatkan kepercayaan diri anak. Suasana kelas yang kaku, penuh beban, guru galak akan menurunkan fungsi otak menuju batang otak dan anak tidak bisa berpikir efektif, reaktif, dan agresif.²⁷

Robbi De Porter menyatakan bahwa strategi pembelajaran menyenangkan (*joyful learning*) adalah strategi yang digunakan untuk menciptakan lingkungan belajar efektif dan mempermudah proses belajar.²⁸ Didukung pendapat dari Suyono dan Harianto menyebutkan bahwa pembelajaran disebut menyenangkan jika suasana pembelajaran dapat menciptakan gairah belajar, menggembirakan hati peserta didik, membuat peserta didik nyaman di kelas atau tempat belajar yang lain, sehingga peserta didik fokus secara penuh dalam pembelajaran.²⁹

Deporter, Reardon dan Singer menyatakan bahwa menciptakan strategi pembelajaran menyenangkan (*joyful learning*) adalah konteks menata panggung belajar yang terkait dengan empat aspek: (1) suasana, (2) landasan, (3) lingkungan, dan (4) rancangan.³⁰

²⁷ Jumanta Hamdayama, “*Model dan Metode Pembelajaran Kreatif Dan Berkarakter*” (Bogor: Ghalia Indonesia, 2014), h. 45.

²⁸ Darmansyah, *Strategi Pembelajaran dengan Humor* (Jakarta: Bumi Aksara, 2010), h. 21.

²⁹ Dwi Hermawan, Made Putra, dan Ni Wayan Suniasih, *Pengaruh Pendekatan Joyful learning Berbasis Multimedia Terhadap Hasil Belajar IPS Pada Peserta didik Kelas V SD Gugugs 8 1 Gusti Ngurah Rai Denpasar Selatan*, (Denpasar; Jurnal Mimbar PGSD Universitas Pendidikan Ganesha, 2014), h.4.

³⁰ Darmansyah, *Strategi Pembelajaran dengan Humor* (Jakarta: Bumi Aksara, 2010), h. 21.

Pada pembelajaran menyenangkan (*joyful learning*) terdapat komponen yang harus diperhatikan oleh seorang guru, yaitu: bangkitnya minat, adanya keterlibatan penuh, terciptanya makna, pemahaman dan penguasaan materi yang dipelajari, dan munculnya nilai yang membahagiakan serta apabila dijadikan satu, maka akan melahirkan sesuatu yang baru.³¹

Pembelajaran yang menyenangkan akan seiring dengan belajar sambil bermain, yang mau tidak mau akan mengajak peserta didik untuk aktif serta tidak jenuh atau membosankan dalam belajar. Sambil bermain mereka aktif belajar dan sambil belajar mereka aktif bermain. Dalam bermain mereka mendapatkan hikmah esensi suatu pengetahuan dan keterampilan, sambil belajar mereka melakukan refreshing agar kondisi kejiwaan mereka tidak dalam suasana tegang terus-menerus. Tidak ada strategi standar untuk pembelajaran yang menyenangkan ini. Setiap guru sesuai dengan konteks kelas dan perkembangan usia mental peserta didik dapat memilah dan memilih strategi yang sesuai atau bahkan strategi yang diciptakannya sendiri dalam rangka menciptakan pembelajaran.

Strategi pembelajaran *Joyfull Learning* merupakan strategi yang bisa disesuaikan dengan metode dan gaya yang sesuai dengan perkembangan peserta didik. Dengan pembelajaran yang disampaikan lewat cara yang menyenangkan maka strategi ini akan membuat suasana pembelajaran menjadi tidak membosankan. Dalam penelitian kali ini peneliti menggunakan metode diskusi, metode ceramah, dan metode tanya jawab dalam satu kali pembelajaran. Dengan begitu maka secara tidak langsung akan memaksa peserta didik untuk terlibat secara aktif.

³¹ Darmansyah, *Strategi Pembelajaran dengan Humor* (Jakarta: Bumi Aksara, 2010), h. 22.

Maka strategi pembelajaran *joyful learning* adalah pendekatan yang digunakan oleh pengajar dalam hal ini adalah guru untuk membuat peserta didik lebih dapat menerima materi yang disampaikan yang dikarenakan suasana yang menyenangkan dan tanpa ketegangan dalam menciptakan rasa senang. menyenangkan atau mengasyikkan dalam belajar dikelas bukan berarti menciptakan suasana hura-hura dalam belajar di kelas namun kegembiraan disini berarti bangkitkan minat, adanya keterlibatan penuh serta terciptanya makna, pemahaman (penguasaan atas materi yang dipelajari) dan nilai yang membahagiakan peserta didik.

1. Prinsip pelaksanaan pembelajaran *joyful learning*

a) Mengalami

Dalam hal mengalami, peserta didik banyak melalui berbuat dan pengalaman langsung dengan mengaktifkan banyak indra. Beberapa contoh dari prinsip mengalami ini adalah percobaan, wawancara, dan penggunaan alat peraga

b) Interaksi

Interaksi antara peserta didik maupun guru untuk selalu dijaga agar mempermudah dalam membangun makna. Dengan interaksi pembelajaran menjadi lebih hidup dan menarik, semakin mantap, dan kualitas hasil belajar meningkat.

c) Komunikasi

Komunikasi dapat diartikan sebagai cara menyampaikan apa yang kita ketahui. Interaksi saja belum cukup jika tidak dilengkapi dengan komunikasi yang baik, karena interaksi akan lebih bermakna jika interaksi itu komunikatif. Cara yang dapat dilakukan misalnya mendemonstrasikan.

d) Refleksi

Refleksi dijadikan sebagai wahana evaluasi dari strategi yang telah diterapkan dan hasil didapatkan. Dengan refleksi, kesalahan dapat dihindari sehingga tidak terulang lagi.

2. Ciri-ciri strategi pembelajaran *joyful learning*

- a) Terciptannya lingkungan yang rileks, tidak tegang, aman, menarik, serta tidak membuat peserta didik ragu untuk mencoba.
- b) Munculnya situasi belajar emosional yang positif ketika berlangsung proses pembelajaran.
- c) Timbulnya situasi belajar yang menantang bagi peserta didik untuk mengeksplor materi pelajaran.
- d) Jaminan ketersediaan materi dan metode yang relevan.
- e) Tidak membuat peserta didik dianggap sepele oleh guru.
- f) Peserta didik tidak takut untuk ditertawakan dan tidak takut menerima hukuman.
- g) Peserta didik berani bertanya.
- h) Peserta didik berani mempertanyakan gagasan orang lain.
- i) Peserta didik berani berbeda pendapat.³²

3. Tahapan dalam penerapan pembelajaran *joyful learning*

a) Tahap persiapan

Tahap persiapan berkaitan dengan kesiapan peserta didik untuk belajar. Pada tahap ini guru memberikan sugesti positif berupa kata-kata dan lagu-lagu atau nyanyian yang dapat membuat peserta didik, serta guru

³² Fajar Arif Wijaya Latief, *Penerapan Strategi Pembelajaran Joyful learning Berbantu Dengan Humor Untuk Meningkatkan Prestasi Belajar Akuntansi Pada Kelas XI IPS 3 di MAN 2 Madiun* (Yogyakarta: Jurnal Inovasi dan Riset Akademi 2015) h. 24.

memberikan masalah kontekstual yang berhubungan dengan materi yang diajarkan melalui tanya jawab.

b) Tahap penyampaian

Tahap penyampaian dalam pembelajaran berkaitan dengan materi belajar yang mengawali proses belajar secara positif dan menarik. Pada tahap ini guru menyampaikan materi belajar yang dikaitkan dengan hal-hal yang nyata yang dapat ditemui peserta didik dalam kehidupan sehari-hari.

c) Tahap pelatihan

Pada tahap ini pembelajaran yang sebenarnya berlangsung, peserta didik diminta membicarakan apa yang mereka alami dan perasaan mereka mengenainya. Pembelajaran dibuat seolah-olah peserta didik sedang bermain, dalam hal ini dengan menggunakan metode diskusi atau metode lain yang dapat membuat peserta didik menjadi tertarik dan senang dengan pembelajaran.

d) Tahap penutup

Pada tahap penutup ini guru memberikan penguatan kepada peserta didik terkait dengan materi yang telah diterima oleh peserta didik dengan memusatkan perhatiannya. Pada tahap ini guru Bersama peserta didik menyimpulkan pembelajaran yang didapatkan. Serta menutup pembelajaran dengan kata-kata atau lagu-lagu atau nyanyian yang menyenangkan bagi peserta didik.³³

4. Permainan dalam penerapan strategi *joyful learning*

Adapun permainan yang dapat dilakukan dalam penerapan strategi *joyful learning*, antara lain:

³³ Nurul Azmi, Penerapan Metode Berbasis *Joyful learning* Untuk Meningkatkan Hasil Belajar Peserta didik Pada Mata Pelajaran Matematika Kelas II SDN 27 Ampenan (Mataram: Jurnal PGSD Universitas Mataram, 2016), h.8.

a) Pasar Tradisional

Langkah-langkah:

- Letakkan barang-barang di atas meja dan tutupi dengan kain sebelum peserta didik memasuki ruangan.
- Beritahukan peserta didik bahwa Ketika kain penutup dibuka, mereka maju ke depan dan memilih sebuah benda di atas meja yang karena alasan tertentu yang menarik perhatian mereka.
- Setelah semua peserta didik telah memilih benda, mereka harus memperkenalkan diri mereka dan menyatakan mengapa benda tersebut menarik bagi mereka.³⁴

b) Pics

Langkah-langkah:

- Peserta didik dibagi menjadi beberapa kelompok kecil dan diperlihatkan gambar dan gambarnya yaitu yang relevan dengan materi pembelajaran.
- Salah satu peserta didik perwakilan dari kelompok masing-masing diminta untuk kedepan.
- Peserta didik tersebut harus mendeskripsikan gambar tersebut dengan menyebutkan ciri-ciri dari gambar.
- Kelompok yang lain harus mencoba menebak gambar tersebut.
- Peserta didik yang dapat menebak gambar tersebut kemudian maju kedepan bergantian menjadi pendeskripsi gambar, begitu terus sampai semua kelompok kebagian mempraktikannya.

³⁴ Muh. Anwar. HM, 100 *Super Simple ICE Breaker For All (Aneka Permainan Dan Aktivitas Untuk Menghidupkan Suasana Pembelajaran Outbond & Training)*, (Jambi: CV Landasan Ilmu, 2021).

c) *Play To Music*

Langkah-langkah:

- Guru siapkan alat untuk memutar musik
- Musik tersebut dinyalakan sambil pegang lonteng atau kertas
- Kertas tersebut dipegang peserta didik untuk memutar secara keseluruhan
- Keduanya dilakukan secara bersamaan
- Setelah musik berhenti, peserta didik yang pegang kertas harus mengerjakan soal
- Seterusnya sampai semuanya dapat giliran.³⁵

5. Langkah-langkah pembelajaran *joyful learning* adalah:

- a) Guru menjelaskan materi pelajaran dengan metode diskusi dan tanya jawab.
- b) Peserta didik dibagi menjadi beberapa kelompok kecil dan diberi soal Latihan untuk disesuaikan pada waktu itu juga.
- c) Setelah selesai mengerjakan soal tersebut, salah satu peserta didik mendemonstrasikan di depan kelas berdasarkan kelompok dan cara menunjuk peserta didik tersebut dengan cara permainan seperti mengoper kertas dengan menyanyikan lagu, peserta didik yang memegang kertas pada saat lagu berakhir maka dialah yang akan mendemonstrasikan soal.
- d) Meminta semua peserta didik menyimpulkan materi yang telah dipelajari.

³⁵ Sophia Azhar dan Angkilang, *Pembelajaran Kreatif Dan Menyenangkan (100 Games)*, (Cet. I; Sumatra Barat: Mitra Cendekia Media, 2020), h. 43-44

- e) Guru menyempurnakan kesimpulan yang telah diperoleh dari peserta didik dan memberikan penghargaan kepada peserta didik yang berani mendemonstrasikan jawaban ke depan kelas.³⁶
6. Kelebihan dan kekurangan strategi pembelajaran *joyful learning*
- a. Kelebihan strategi pembelajaran *joyful learning*
- 1) Suasana belajar rileks dan menyenangkan

Dengan melibatkan kerja otak kiri dan kanan akan menjadikan belajar murid lebih ringan dan menyenangkan sehingga murid tidak mengalami stress dalam belajarnya.
 - 2) Merangsang kretivitas dan aktivitas

Kreativitas terjadi jika kita dapat menggunakan informasi yang sudah ada didalam otak kita dan mengkombinasikan dengan informasi yang lain sehingga tercipta hal yang baru yang bernilai tambah. Demikian juga jika kita menggunakan metode enjoyfull learning kita akan menghubungkan informasi yang sudah ada di memori kita untuk dikombinasikan dan dipadukan antara informasi yang satu dengan yang lain sehingga tercipta sesuatu yang baru.
 - 3) Lebih bervariasi dalam menyampaikan materi pembelajaran

Dengan penugasaan materi yang mantap guru dapat mendesain, membungkus suatu penyajian materi kegiatan belajar mengajar lebih menarik dengan berbagai variasi agar para peserta didik mengikuti dengan suasana hati yang gembira dan semangat yang tinggi.³⁷

³⁶ Ochimath, *Peningkatan Keaktifan Belajar Matematika Melalui Metode Pembelajaran Berbasis Joyful learning*, dalam [http: //Ochimath.wordpress.com/](http://Ochimath.wordpress.com/).

³⁷ Nila Julianti, “ *Efektivitas Penerapan Metode Enjoyful learning Dalam peningkatan Minat Belajar Peserta didik Kelas X SMA Negeri 1 Bolo Kab. Bima* “ Skripsi (Makassar Fak. Tarbiyan dan Keguruan UIN Alauddin 2017) h. 21.

b. Kekurangan strategi pembelajaran *joyful learning*

- 1) Jika guru tidak berhasil mengendalikan kelas maka kelas akan menjadi sangat ramai dan susah dikendalikan
- 2) Guru harus mempunyai kreativitas yang tinggi agar peserta didik tidak bosan
- 3) Guru harus menguasai banyak metode pembelajaran karena pada metode *enjoyfull learning* harus menerapkan banyak metode pembelajaran.³⁸

C. Pembelajaran Matematika di SD

Matematika berasal dari bahasa latin *manthenetein* atau *mathema* yang artinya belajar atau hal yang dipelajari. Matematika dalam Bahasa Belanda disebut *wiskunde* atau ilmu pasti, yang kesemuanya berkaitan dengan penalaran.³⁹ Pengertian matematika dalam Kamus Besar Bahasa Indonesia adalah ilmu tentang bilangan-bilangan, hubungan antara bilangan dan prosedur operasional yang digunakan dalam penyelesaian masalah bilangan.⁴⁰ Hakikat matematika menurut Soedjadi yaitu memiliki objek tujuan abstrak, bertumpu pada kesepakatan, dan pola pikir deduktif.⁴¹

Pembelajaran matematika di SD/MI merupakan salah satu kajian yang selalu menarik untuk dikemukakan karena adanya perbedaan karakteristik khususnya antara hakikat anak dan hakikat matematika. Untuk itu diperlukan adanya jembatan yang dapat menetralsir perbedaan atau pertentangan tersebut. Anak usia SD/MI sedang mengalami perkembangan pada tingkat berpikirnya. Ini

³⁸ Fitri, “ *Efektivitas Metode Enjoy Full Learning Terhadap Peningkatan Minat Belajar Peserta didik Kelas X MAN IMakassar* “ Skripsi (Makassar Fak. Tarbiyah dan Keguruan UIN Alauddin Makaassar 2017) h. 26.

³⁹Moch. Masykur Ag dan Abdul Halim Fathani, *Matematisal Intelligenci* (Jogjakarta: Ar-Ruzz media, 2008), h. 42.

⁴⁰ Tim Penyusun Pusat Bahasa (Mendikbud), *Kamus Besar Bahasa Indonesia* (Jakarta: Balai Pustaka, Ed. 3, cet. 4, 2007), h. 121.

⁴¹ Heruman, *Model Pembelajaran Matematika di Sekolah Dasar* (Bandung: PT Remaja Rosdakarya, 2008), h. 1.

karena tahap berpikir mereka masih belum formal, bahkan para peserta didik SD/MI di kelas-kelas rendah bukan tidak mungkin Sebagian dari mereka berpikirnya masih berada pada tahapan (pra kongkrit).⁴²

Oleh karena itu, pembelajaran matematika di SD merupakan salah satu kajian yang selalu menarik untuk dikemukakan Karena didalamnya membahas ilmu tentang bilangan-bilangan, hubungan antara bilangan dan prosedur operasional yang digunakan dalam penyelesaian masalah bilangan.

D. Materi Unsur dan Sifat Bangun Datar

Materi pembelajaran mengenai bangun datar merupakan salah satu materi geometri. Materi bangun datar sudah diajarkan pada kelas I meski sekedar pengenalan bangun datar. Pada kelas II materi bangun datar mulai meningkat yaitu mengelompokkan bangun datar, mengenal sisi bangun datar, dan mengenal sudut bangun datar. Pada kelas III materi bangun datar yaitu sifat-sifat bangun datar.

Bangun datar memiliki definisi yang dikemukakan oleh beberapa ahli. Menurut Daitin Tarigan bangun datar merupakan bangun yang rata yang mempunyai dua dimensi yaitu panjang dan lebar.⁴³ Sejalan dengan pendapat tersebut Sri Subarinah juga menyatakan bahwa bangun datar merupakan geometri berdimensi dua dengan permukaan datar/rata.⁴⁴ Dari kedua definisi tersebut maka dapat disimpulkan bahwa bangun datar merupakan bangun yang memiliki dua dimensi dan permukaan datar.

Van Hiele menyatakan bahwa terdapat lima tahap belajar dalam belajar geometri, yaitu:

⁴² Karso, *Pendidikan Matematika 1* (Jakarta: Universitas Terbuka, 2011), h.14.

⁴³Daitin Tarigan, *Pembelajaran Matematika Realistik* (Jakarta: Departemen Pendidikan Nasional, 2006), h. 63.

⁴⁴ Sri Subarinah, *Inovasi Pembelajaran Matematika Sekolah Dasar* (Jakarta: Departemen Pendidikan Nasional, 2006), h. 127.

a. Tahap pengenalan

Dalam tahap ini peserta didik memandang geometri secara keseluruhan. Peserta didik mulai belajar mengenal bentuk geometri, namun belum mampu mengetahui adanya sifat-sifat dari bentuk geometri. Dengan demikian, pada tingkat ini peserta didik sudah mengenal nama suatu bangun. Sebagai contoh, peserta didik tahu mengenai nama bangun persegi, tetapi ia belum mengetahui sifat-sifat persegi tersebut.

b. Tahap analisis

Pada tahap ini sudah mulai mengenal sifat-sifat geometri yang diamati. Peserta didik sudah dapat berpikir, misalnya tentang persegi yang memiliki empat sisi yang sama panjang dan empat sudutnya siku-siku.

c. Tahap pengurutan

Pada tahap ini pemahaman peserta didik terhadap geometri lebih meningkat lagi. Peserta didik sudah mampu mengetahui keterkaitan hubungan antara suatu bangun geometri satu dengan yang lainnya. Peserta didik sudah memahami pengurutan bangun, misalnya persegi termasuk persegi panjang sebab mempunyai sifat-sifat yang sama dengan persegi panjang.

d. Tahap deduksi

Dalam tahap ini peserta didik sudah mampu menarik kesimpulan secara deduktif. Pengambilan kesimpulan secara deduktif yaitu penarikan kesimpulan yang bersifat umum menuju hal yang bersifat khusus.

e. Tahap akurasi



Pada tahap ini peserta didik mulai menyadari pentingnya ketepatan dari prinsip-prinsip dasar yang melandasi suatu pembuktian. Tahap ini merupakan tahap berpikir tinggi, rumit, dan kompleks, misalnya siswa sudah mengetahui postulat atau dalil yang mendasari bahwa jumlah sudut segitiga adalah 180° .

Tahap ini merupakan tahap tertinggi dalam memahami geometri, oleh karena itu anak SD belum sampai ke tahap ini.⁴⁵

Peserta didik dalam mempelajari geometri akan memahami secara efektif apabila pembelajaran disesuaikan dengan tingkat perkembangan peserta didik atau kemampuan berpikir kognitif peserta didik. Sesuai dengan KD yang telah ditetapkan, peserta didik kelas III sudah bisa melalui tahap pengenalan dengan menyebutkan nama bangun datar, tahap analisis untuk memahami sifat-sifat bangun datar, dan tahap pengurutan untuk mengelompokkan bangun datar. Beberapa macam bangun datar yang dipelajari dalam mata pelajaran matematika di SD adalah segitiga, segiempat, dan lingkaran. Berikut ini materi yang akan dipelajari pada peserta didik kelas III mengenai bangun datar:

a. Segitiga

Segitiga merupakan bangun datar yang di bentuk oleh tiga sisi. Berikut ini macam-macam bangun datar segitiga:

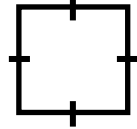
No.	Gambar bangun	Nama bangun	Sifat-sifatnya
1.		Segitiga siku-siku	a. Mempunyai 3 sisi b. Mempunyai 3 sudut c. Salah satu sudutnya siku-siku
2.		Segitiga sama sisi	a. Mempunyai 3 sisi b. Mempunyai 3 sudut c. Semua sisinya sama panjang d. Semua sudutnya sama besar
3.		Segitiga sama kaki	a. Mempunyai 3 sisi b. Mempunyai 3 sudut c. Dua buah sisinya sama panjang

⁴⁵Pitajeng, *Pembelajaran Matematika Yang Menyenangkan* (Jakarta: Departemen Pendidikan Nasional, 2006), h. 42-45.

b. Segiempat

Segiempat merupakan bangun datar yang dibentuk oleh empat sisi. Berikut macam-macam bangun datar segiempat:

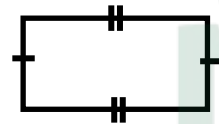
1) Persegi



Sifat-sifat persegi yaitu:

- a) Memiliki empat sisi yang sama panjang
- b) Memiliki empat sudut yang membentuk siku-siku


2) Persegi panjang



Sifat-sifat persegi panjang yaitu:

- a) Memiliki empat sisi dan dua sisi yang berhadapan sama panjang
- b) Memiliki empat sudut siku-siku

c. Lingkaran



Sifat-sifat lingkaran yaitu:

1. Memiliki 1 sisi lengkung
2. Tidak memiliki sudut

E. Pengertian Belajar

Belajar merupakan proses manusia untuk mencapai berbagai macam kompetensi, keterampilan, dan sikap.⁴⁶ Para ahli Pendidikan memandang bahwa belajar adalah proses perubahan manusia kearah tujuan yang lebih baik dan bermanfaat bagi dirinya maupun orang lain. Dengan demikian, terlihat bahwa para ahli psikologi lebih netral dalam memandang perubahan yang terjadi akibat adanya proses belajar, tidak peduli apakah positif atau negative. Sedangkan para ahli pendidik memandang perubahan yang terjadi sesuai dengan tujuan positif yang ingin dicapai.⁴⁷

Belajar adalah sebuah proses yang kompleks yang di dalamnya terkandung beberapa aspek. Aspek-aspek tersebut adalah bertambahnya jumlah pengetahuan, adanya kemampuan mengingat dan mereproduksi, ada penerapan pengetahuan, menyimpulkan makna, menafsirkan dan mengaitkan dengan realitas, dan adanya perubahan sebagai pribadi.⁴⁸

Bila terjadi proses belajar, maka bersama itu pula terjadi proses mengajar. Hal ini kiranya mudah dipahami, karena bila ada yang belajar sudah barang tentu ada yang mengajarnya, dan begitu pula sebaliknya kalau ada yang mengajar tentu ada yang belajar. Dari proses belajar mengajar ini akan diperoleh suatu hasil, yang pada umumnya disebut hasil belajar. Tetapi agar memperoleh hasil yang optimal, proses belajar mengajar harus dilakukan dengan sadar dan sengaja serta terorganisasi secara baik.⁴⁹

⁴⁶ Baharuddin dan Esa Wahyuni, *Teori Belajar & Pembelajaran* (Jogjakarta: Ar-ruzz Media,2012), h.11.

⁴⁷ Baharuddin dan Esa Wahyuni, *Teori Belajar & Pembelajaran* (Jogjakarta: Ar-ruzz Media,2012), h.15.

⁴⁸ Eveline Siregar, Hartini Nara, *Teori Belajar dan Pembelajaran* (Bogor: Ghalia Indonesia, 2010), h. 4.

⁴⁹ Sardiman A.M., *Interaksi dan Motivasi Belajar Mengajar* (Jakarta: Rajagrafindo Persada, 2011), Cet.20 h.19.

Oleh karena itu, belajar merupakan proses perubahan manusia untuk mencapai berbagai macam kompetensi, keterampilan, dan sikap kearah yang lebih baik dan bermanfaat bagi dirinya maupun orang lain.

F. Hasil Belajar

Untuk memberikan pengertian tentang hasil belajar maka akan diuraikan terlebih dahulu dari segi bahasa. Pengertian ini terdiri dari dua kata 'hasil' dan 'belajar'. Dalam KBBI hasil memiliki beberapa arti: 1) Sesuatu yang diadakan oleh usaha, 2) pendapatan; perolehan; buah. Sedangkan belajar adalah perubahan tingkah laku atau tanggapan yang disebabkan oleh pengalaman.⁵⁰

Secara umum Abdurrahman menjelaskan bahwa hasil belajar adalah kemampuan yang diperoleh anak setelah melalui kegiatan belajar. menurutnya juga anak-anak yang berhasil dalam belajar ialah berhasil mencapai tujuan-tujuan pembelajaran.⁵¹

Hasil belajar merupakan kemampuan yang diperoleh individu setelah proses belajar berlangsung, yang dapat memberikan perubahan tingkah laku baik pengetahuan, pemahaman, sikap dan keterampilan peserta didik sehingga menjadi lebih baik dari sebelumnya.⁵² Hasil belajar merupakan salah satu indikator dari proses belajar. Hasil belajar adalah perubahan perilaku yang diperoleh peserta didik setelah mengalami aktivitas belajar. Salah satu indikator tercapai atau tidaknya suatu proses pembelajaran adalah dengan melihat hasil belajar yang dicapai oleh peserta didik.⁵³

⁵⁰ Tim Penyusun Pusat Bahasa (Mendikbud), *Kamus Besar Bahasa Indonesia* (Jakarta: Balai Pustaka, Ed. 3, cet. 4, 2007), h. 408.

⁵¹ Mulyono Abdurrahman, *Pendidikan Bagi Anak Berkesulitan Belajar* (Jakarta: Rineka Cipta, 1999), h. 38.

⁵² M. Ngalim Purwanto, *Psikologi Pendidikan* (Bandung: Remaja Kaarya, 2002), h.82.

⁵³ Catharina Tri Anni, *Psikologi Belajar* (Semarang: IKIP Semarang Press, 2004), h. 4.

Menurut Nana Sujana sebagaimana yang dikutip oleh Kunandar hasil belajar adalah suatu akibat dari proses belajar dengan menggunakan alat pengukuran, yaitu berupa tes yang disusun secara terencana, baik tes tertulis, tes lisan maupun tes perbuatan.⁵⁴

Dari pengertian di atas dapat ditarik kesimpulan bahwa hasil belajar merupakan hasil yang diperoleh peserta didik setelah terjadinya proses pembelajaran yang ditunjukkan dengan nilai tes yang diberikan oleh guru setiap selesai memberikan materi pelajaran pada satu pokok bahasan.

Mengenai hasil belajar, Benyamin S. Bloom, dkk. (dalam Zainal Arifin) mengelompokkannya dalam tiga domain, yaitu : (a) Domain kognitif yang meliputi pengetahuan, pemahaman, penerapan, analisis, sintesis dan evaluasi. (b) Domain afektif yang meliputi penerimaan, respons, penilaian, organisasi, karakterisasi dan (c) Domain psikomotor yang meliputi persepsi, kesiapan melakukan suatu pekerjaan, respons terbimbing, kemahiran, adaptasi, dan orijinasi⁵⁵

Secara global, faktor-faktor yang mempengaruhi hasil belajar dapat dibedakan atas dua macam:

1. Faktor Internal

Menurut Muhibbin Syah, faktor internal adalah faktor yang berasal dari dalam diri peserta didik yang meliputi dua aspek, yakni:

a) Faktor Fisiologis

Faktor fisiologis adalah faktor yang meliputi kondisi jasmaniah umum dan kondisi panca indera. Kondisi umum jasmani yang menandai tingkat kebugaran berpengaruh pada proses belajar. Kondisi tubuh yang lemas jelas

⁵⁴ Kunandar, *Langkah Mudah Penelitian Tindakan Kelas sebagai Pengembangan Profesi Guru* (Jakarta: Rajagrafindo Persada, 2011), h.276.

⁵⁵ Zainal Arifin, *Evaluasi Pembelajaran Prinsip Teknik Prosedur* (cet. V ; Bandung : PT Remaja Rosdakarya, 2013), h. 92.

akan menurunkan semangat dan interaksi belajar, kondisi jasmani yang bugar memberi peluang intensitas dan semangat belajar yang baik.

b) Faktor Psikologis

Faktor-faktor psikologis adalah keadaan psikologis seseorang yang dapat memengaruhi proses belajar. Beberapa faktor psikologis yang utama memengaruhi proses belajar adalah kecerdasan peserta didik, bakat, minat, motivasi, dan kemampuan kognitif.⁵⁶

2. Faktor Eksternal

a) Lingkungan Sosial

Lingkungan sosial yang banyak mempengaruhi proses dan hasil belajar adalah lingkungan keluarga, sekolah, dan masyarakat. Interaksi unsur-unsur dalam lingkungan baik manusia maupun budaya memiliki andil dalam membentuk pola belajar peserta didik. Lingkungan tersebut akan mendorong pada kegiatan yang terarah, sehingga kegiatan belajar dapat mencapai hasil yang diinginkan.

b) Lingkungan Non Sosial

Lingkungan alam yang dipandang turut menentukan tingkat keberhasilan belajar peserta didik adalah letak dan tata gedung sekolah, tempat tinggal, sarana dan prasarana belajar, waktu, cuaca, suhu, dan musim. Lingkungan alam yang nyaman lebih memungkinkan proses belajar mengajar berlangsung lancar dan berhasil.⁵⁷

⁵⁶ Muhibbin Syah, *Psikologi Pendidikan dengan Pendekatan Baru* (Cet. IV; Bandung: Remaja Rosdakarya, 2010), h. 65-66.

⁵⁷ Muhibbin Syah, *Psikologi Pendidikan dengan Pendekatan Baru* (Cet. IV; Bandung: Remaja Rosdakarya, 2010), h. 67.

BAB III METODOLOGI PENELITIAN

A. *Jenis Penelitian*

Penelitian pada hakikatnya adalah suatu kegiatan ilmiah untuk memperoleh pengetahuan yang benar tentang suatu masalah. Pengetahuan yang diperoleh dari penelitian terdiri dari fakta, konsep, generalisasi, dan teori yang memungkinkan manusia dapat memahami fenomena yang nampak dan memecahkan masalah yang dihadapinya.⁵⁸

Jenis penelitian ini adalah kuantitatif dengan metode *pre-experimental design* dengan jenis desain “*One Grup Pretest-postest*”. pemilihan desain tersebut sehubungan dengan tujuan yang ingin dicapai oleh penulis yaitu untuk mengetahui hasil belajar peserta didik sebelum menerapkan strategi pembelajaran *joyful learning*, setelah menerapkan strategi pembelajaran *joyful learning*, serta untuk mengetahui Apakah terdapat pengaruh penerapan strategi pembelajaran *joyful learning* terhadap hasil belajar peserta didik kelas III SD Inpres 130 Tarowang Kabupaten Jeneponto.

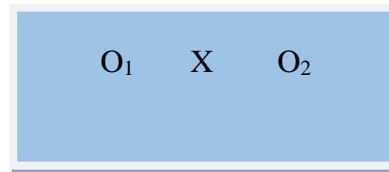
Metode kuantitatif dapat diartikan sebagai metode penelitian yang berlandaskan pada filsafat postivisme, yang digunakan untuk meneliti pada populasi atau sampel tertentu, pengumpulan data bersifat analisis kuantitatif atau statistik, dengan tujuan menggambarkan dan menguji hipotesis yang ditetapkan.⁵⁹

Adapun gambaran desain penelitian seperti di bawah ini.

⁵⁸ Dzul Iqram, “Analisis Kompetensi Pedagogik Guru Matematika Berdasarkan Penilaian Kinerja Guru Di SMPN Se-Kecamatan Binamu Kabupaten Jeneponto”, h. 46.

⁵⁹Sugiyono, *Metode Penelitian Pendidikan, (Pendidikan Kuantitatif, Kualitatif, dan R&D)* (Cet, XXVI;Alfabeth,2017), h. 109.

Desain Penelitian



Keterangan:

O_1 : Nilai pretest (sebelum diberi perlakuan)

O_2 : Nilai posttest (setelah diberi perlakuan)

X : Perlakuan dengan menggunakan strategi pembelajaran *joyful learning*.

B. Lokasi Penelitian

Adapun lokasi penelitian yaitu di SD Inpres 130 Tarowang kecamatan Tarowang Kabupaten Jeneponto Provinsi Sulawesi Selatan.

C. Populasi dan Sampel

1. Populasi

Populasi adalah keseluruhan subjek penelitian.⁶⁰ Adapun menurut Sugiyono, Populasi adalah wilayah generalisasi yang terdiri atas: obyek/subyek yang mempunyai kualitas dan karakteristik tertentu yang ditetapkan oleh penulis untuk dipelajari dan kemudian ditarik kesimpulannya.⁶¹ Populasi adalah jumlah keseluruhan unit analisis yang akan diselidiki karakteristik atau ciri-cirinya.⁶² Adapun yang menjadi populasi dalam penelitian ini adalah seluruh peserta didik kelas III SD Inpres 130 Tarowang yang berjumlah 24 orang.

⁶⁰ Suharismi Arikunto, *Prosedur Penelitian Suatu Pendekatan Praktik* (Jakarta: PT Pinexa Cipta, 2014), h.172.

⁶¹ Sugiyono, *Metode Penelitian Kuantitatif, Kualitatif, dan R&B* (Cet, XXVIII; Bandung: Alfabeta, 2018), h. 80.

⁶² Sulaiman Saat dan Sitti Mania, *Metode Peneitian Panduan Bagi Penulis Pemula* (Gowa: Pusaka Almaida, 2019), h. 64.

Tabel 3.1 jumlah Populasi

Jenis Kelamin	Jumlah
Laki-laki	15
Perempuan	9
Jumlah	24

2. Sampel

Sampel adalah bagian dari jumlah dan karakteristik yang dimiliki oleh populasi tersebut. Menurut Suharsimi Arikunto, bahwa sampel adalah sebagian atau wakil populasi yang diteliti dan dinamakan sampel apabila kita bermaksud menggeneralisasikan hasil penelitian. Yang dimaksud dengan menggeneralisasikan adalah mengangkat kesimpulan penelitian sebagai suatu yang berlaku bagi populasi.⁶³

Dalam menentukan sampel yang diteliti, penulis berpedoman pada pendapat yang dikemukakan oleh Arikunto. Jika hanya meneliti sebagian dari populasi maka penelitian tersebut sebagai penelitian sampel, sedangkan apabila populasi dalam penelitian ini kurang dari 100 penelitiannya merupakan penelitian populasi.⁶⁴ Berdasarkan hal tersebut, maka penulis menggunakan teknik *sampling jenuh*. Sampling jenuh adalah teknik penentuan sampel bila semua populasi dijadikan sampel. Hal ini sering dilakukan bila jumlah populasi lebih kecil atau kurang dari 30 orang.⁶⁵ Adapun sampel dalam penelitian ini adalah seluruh anggota populasi dijadikan sebagai sampel dikarenakan jumlah populasi yang relatif kecil.

⁶³ Suharsimi Arikunto, *Prosedur Penelitian Suatu Pendekatan Praktek* (Jakarta: Renika Cipta, 2013) h. 174-175.

⁶⁴Suharsimi Arikunto, *Prosedur Penelitian Suatu Pendekatan Praktik* (Cet XIII; Jakarta; Rineka Cipta, 2006), h. 131.

⁶⁵ Sugiyono, *Metode Penelitian Pendidikan (Pendekatan Kuantitatif, Kualitatif, dan R&D,)* Cet XXVI; Bandung; Alfabeta, 2017) h. 124.

D. Teknik Pengumpulan Data

Metode pengumpulan data yang dilakukan dalam penelitian ini adalah tes. Tes adalah alat atau prosedur yang digunakan untuk mengetahui atau mengukur sesuatu dalam suasana, dengan cara dan aturan-aturan yang sudah ditemukan. Untuk mengerjakan tes ini tergantung dari petunjuk yang diberikan misalnya: melingkari salah satu huruf di depan pilihan jawaban, menerangkan, mencoret jawaban yang salah, melakukan tugas atau suruhan, menjawab secara lisan, dan sebagainya.⁶⁶

1. Tes

Tes yang dilakukan dalam penelitian ini adalah pre test dan posttest. Pre test adalah tes yang dimaksudkan untuk mengukur hasil awal peserta didik sebelum penerapan strategi pembelajaran *joyful learning* sedangkan Post-test adalah tes yang dimaksudkan untuk mengukur hasil akhir peserta didik atau hasil tes setelah penerapan strategi pembelajaran *joyful learning*.

2. Observasi

Observasi merupakan kegiatan pemuatan penulisan terhadap suatu objek. Dilihat pada proses pelaksanaan pengumpulan data, observasi dibedakan menjadi observasi berperan serta (participant observation) dan non-partisipan. Jenis observasi dalam penulisan ini adalah observasi berperan serta. Dalam melakukan observasi, penulis mengamati aktivitas peserta didik saat berlangsung proses pembelajaran dengan menerapkan strategi pembelajaran *joyful learning*.

⁶⁶ Suharsimi Arikunto, *Dasar-dasar Evaluasi Pendidikan* (Cet. XII; Jakarta: Bumi Aksara, 2011) h. 53.

E. Instrumen Penelitian

Instrumen penelitian adalah alat yang digunakan dalam pengumpulan data atau informasi yang berhubungan dengan penelitian.⁶⁷ Dengan demikian, instrumen harus relevan dengan masalah dan aspek yang akan diteliti, agar supaya memperoleh data yang akurat.

Tes hasil belajar diberikan untuk mengukur hasil belajar peserta didik pada ranah kognitif terhadap materi yang telah dipelajari. Tes hasil belajar diberikan secara bersamaan kepada seluruh peserta didik dalam bentuk pilihan ganda. Tes tersebut disusun sesuai rumusan indikator yang dikembangkan pada materi. Adapun instrumen yang digunakan dalam penelitiann ini adalah sebagai berikut:

a) Soal Pretest

Pretest dilakukan untuk mrngukur hasil belajar peserta didik sebelum penerapan strategi *joyful learning*.

Tabel 3.2

Kisi-kisi Instrumen Pretest

Kompetensi Dasar	Indikator	Aspek Pengetahuan						Bentuk Soal	Jumlah Soal	No. Soal
		C ₁	C ₂	C ₃	C ₄	C ₅	C ₆			
4.1 Mengidentifikasi berbagai jenis bangun datar sederhana	4.1.1. Menyebutkan macam-macam bangun datar	√						Pilihan Ganda	3	1, 4, dan 7,

⁶⁷Hartono, *Analisis Item Instrumen* (Cet. I; Pekanbaru Riau: Zanafa Publishing, 2015), h. 74.

menurut sifat atau unsurnya	4.1.2 Mengelompokkan bangun datar	√						Pilihan Ganda	1	5
	4.1.3. Mengidentifikasi unsur dan sifat bangun datar sederhana	√						Pilihan Ganda	6	2, 3, 6, 8.9. dan 10

b) Soal Posttest

Posttest dilakukan untuk mengukur hasil belajar peserta didik setelah penerapan strategi *joyful learning*.

Tabel 3.3

Kisi-kisi Instrumen Posttest

Kompetensi Dasar	Indikator	Aspek Pengetahuan						Bentuk Soal	Jumlah Soal	No. Soal
		C ₁	C ₂	C ₃	C ₄	C ₅	C ₆			
4.1 Mengidentifikasi berbagai jenis bangun datar sederhana menurut sifat atau unsurnya	4.1.1. Menyebutkan macam-macam bangun datar	√						Pilihan Ganda	3	5, 6, dan 8
	4.1.2 Mengelompokkan bangun datar	√						Pilihan Ganda	1	1

	4.1.3. Mengidentifikasi unsur dan sifat bangun datar sederhana	√						Pilihan Ganda	6	2, 3, 4, 7, 9, dan 10
--	--	---	--	--	--	--	--	------------------	---	-----------------------------------

F. Validasi Instrumen

Instrumen yang divalidasi dalam penelitian ini adalah pada instrumen tes hasil belajar peserta didik. Validasi instrumen dilakukan oleh dua orang pakar yaitu: Suharti, S.Pd., M.Pd. (Dosen Matematika PGMI UIN Alauddin Makassar) dan Baharuddin, S.Pd., M.Pd. (Dosen Statistika Pendidikan PGMI UIN Alauddin Makassar).

Tabel 3.4 Hasil Validasi Instrumen Tes Pilihan Ganda Dalam Pembelajaran Matematika Penerapan Strategi *Joyful learning*

No	Aspek yang divalidasi	Nilai kevalidasian	Tingkatan
1	Aspek petunjuk	0,72	Validitas Sedang
2	Aspek bahasa	0,75	Validitas Sedang
3	Aspek isi	0,71	Validitas Sedang
Rata-rata		0,72	Validitas Sedang

Instrumen tes pemahaman konsep merupakan instrumen tes yang berbentuk pilihan ganda yang terdiri dari empat pilihan yaitu a, b, c, dan d yang divalidasi oleh dua orang pakar dimana setiap aspek soalnya berdasarkan hasil pemeriksaan mendapatkan nilai dari kedua validator dengan rata-rata 3 dan 4 untuk setiap butir soalnya sehingga instrumen tes terhadap kemampuan kognitif peserta

didik dalam pembelajaran Matematika dikatakan valid. Selain itu, berdasarkan hasil analisis dengan uji Gregory diperoleh nilai reliabilitas sebesar 1,00 sehingga instrument dinyatakan reliabel karena $r_{hitung} > 0,72$ sehingga instrument tes dinyatakan reliabel dan layak untuk digunakan.

Tabel 3.4 di atas menunjukkan bahwa hasil validasi yang diberikan oleh dua orang validator. Berdasarkan tabel tersebut diperoleh nilai rata-rata total untuk semua aspek sebesar 0,72. Nilai tersebut berada pada rentang $0,4 < V < 0,8$ untuk kategorisasi tingkat kevalidan, sehingga instrument tes pilihan ganda dinyatakan valid.

G. Teknik Pengolahan dan Analisis Data

Teknik pengolahan dan analisis data yang digunakan dalam penelitian ini adalah sebagai berikut:

1. Analisis statistik deskriptif

Statistik deskriptif adalah statistik yang digunakan untuk menganalisis data dengan cara mendeskripsikan atau menggambarkan data yang telah terkumpul sebagaimana adanya tanpa bermaksud membuat kesimpulan yang berlaku untuk umum atau generalisasi.⁶⁸

Adapun langkah-langkah untuk analisis data statistik deskriptif adalah sebagai berikut:

- 1) Membuat tabel distribusi frekuensi
- 2) Menentukan jangkauan (range) dari jangkauan = Data terbesar-data terkecil.
- 3) Menentukan panjang interval kelas panjang interval kelas (i) =

$$\frac{\text{Jangkauan}(R)}{\text{Banyaknya Kelas}(k)}$$

⁶⁸ Sugiyono, *Metode Penelitian Kuantitatif, Kualitatif, dan R&D* (Cet. XX; Bandung: Alfabeta, 2014) h. 147.

4) Rata-rata (mean)

$$\bar{X} = \frac{\sum f_i X_i}{\sum f_i}$$

Keterangan:

\bar{X} = Rata-rata variabel

f_i = Frekuensi untuk variabel

X_i = Tanda kelas interval variabel (skor yang diperoleh)

5) Menghitung standar deviasi

$$SD = \sqrt{\frac{\sum f(x_i - \bar{x})^2}{n-1}}$$

Keterangan:

SD = Nilai standar deviasi

$\sum f$ = Jumlah frekuensi

x_i = nilai ujian

\bar{x} = nilai rata-rata

n = Jumlah responden/sampel⁶⁹

6) Menghitung varians dengan cara

$$s^2 = \frac{\sum f(x_i - \bar{x})^2}{n - 1}$$

⁶⁹ Sudjana, Nana, Penilaian Hasil Proses Belajar Mengajar (Bandung: Rosdakarya, 2009), h. 93.

Keterangan:

s^2 : Varians

f_i : Frekuensi

x_i : nilai ke-i

n : Jumlah Responden/sampel

7) Mengkategorisasi

Untuk mempermudah mengetahui gambaran *joyful learning*, dan gambaran hasil belajar peserta didik maka dibuat rincian menurut kategori nilai. Kategorisasi yang digunakan untuk mengetahui tingkat kognitif peserta didik tingkat rendah, sedang, dan tinggi dengan menggunakan skor empiris.

Tabel 3.5 Kategori Hasil Belajar Peserta didik Berdasarkan Ketetapan Kementerian Pendidikan dan Kebudayaan⁷⁰

Rentang Nilai	Kategori Hasil Belajar
61-65	Rendah
71-85	Sedang
86-100	Tinggi

2. Teknik Analisis Statistik Inferensial

Pada bagian statistik inferensial dilakukan beberapa pengujian untuk keperluan pengujian hipotesis, pertama dilakukan pengujian dasar yaitu uji normalitas setelah itu dilakukan uji t-test keperluan uji hipotesis. Statistik

⁷⁰ Kementerian Pendidikan dan Kebudayaan, Panduan Teknis Penilaian di Sekolah Dasar, 2013, h. 8.

inferensial digunakan untuk melakukan pengujian hipotesis namun sebelumnya dilakukan uji prasyarat berikut:

a) Uji Normalitas Data

Pengujian normalitas adalah pengujian tentang kenormalan distribusi data dan merupakan pengujian yang paling banyak dilakukan untuk analisis parametrik.⁷¹ Uji normalitas bertujuan untuk mengetahui apakah data dari variabel itu berdistribusi normal atau tidak. Uji normalitas dalam penelitian ini menggunakan uji *One Sample Kolomogorof –Smirnov* dengan taraf signifikan 0,05 % atau 5% dengan rumus sebagai beriku:

$$D = \frac{x_i - \bar{x}}{SD}$$

Keterangan :

x_i : nilai chi-kuadrat

\bar{x} : Frekuensi hasil

SD : Frekuensi teoritik atau ekspektasi/harapan⁷²

Data dinyatakan berdistribusi normal apabila $D_{hitung} > D_{Tabel}$ pada taraf signifikan $\alpha = 0,05$. Selain itu data juga dapat diolah dengan program SPSS. Setelah dilakukan uji normalitas, selanjutnya dilakukan pengujian hipotesis dengan menggunakan uji kesamaan rata-rata yaitu dengan menerapkan teknik uji-t dengan bantuan SPSS.

⁷¹ Purbayudi Budi Santosa dan Ashari, *Analisis Statistik dengan Microsoft Excel dan SPSS* (Yogyakarta: Andi Offset, 2007), h. 230.

⁷² Sugiyono, *Statistika untuk Penelitian* (Bandung: Alfabeta, 2017), h. 107.

b) Uji Hipotesis

Setelah menghitung data menggunakan rumus Kolmogrof-Smirnof, maka untuk menguji hipotesis dalam penelitian ini, penulis menggunakan teknik yang disebut dengan Uji *Paired Sampel T-Test*. Uji *Paired Sampel T-Test* adalah pengujian yang digunakan untuk membandingkan selisih dua mean dari sampel yang berpasangan dengan asumsi data berdistribusi normal. Sampel berpasangan berasal dari subjek yang sama, setiap variabel diambil saat situasi dan keadaan yang berbeda. Uji paired sampel t-test menunjukkan apakah sampel berpasangan mengalami perubahan yang bermakna. Hasil uji paired sampel t-test ditentukan oleh nilai signifikansinya. Nilai ini kemudian menentukan keputusan yang diambil dalam penelitian.

- Nilai signifikansi (2-tailed) $< 0,05$ menunjukkan adanya perbedaan yang signifikan antara variabel awal dengan variabel akhir. Ini menunjukkan terdapat pengaruh bermakna terhadap perbedaan perlakuan yang diberikan pada masing-masing variabel.
- Nilai signifikansi (2-tailed) $> 0,05$ menunjukkan tidak terdapat perbedaan yang signifikan antara variabel awal dengan variabel akhir. Ini menunjukkan tidak terdapat pengaruh bermakna terhadap perbedaan perlakuan yang diberikan pada masing-masing variabel.

BAB IV

HASIL PENELITIAN DAN PEMBAHASAN

Pada bab ini diuraikan tentang hasil penelitian yang terdiri atas data dari tes hasil belajar peserta didik sebelum dan setelah Penerapan strategi pembelajaran *joyful learning* kelas III SD Inpres 130 Tarowang Kabupaten Jeneponto. Penelitian dilakukan mulai tanggal 5 Oktober sampai 11 Oktober 2021 dengan sampel 24 peserta didik kelas III SD Inpres 130 Tarowang Kabupaten Jeneponto. Hasil analisis data akan di analisis secara deskriptif dan inferensial yang digunakan untuk menggambarkan Penerapan strategi pembelajaran *joyful learning* terhadap hasil belajar matematika peserta didik kelas III SD Inpres 130 Tarowang Kabupaten Jeneponto.

Adapun hasil penelitian yang dilakukan dalam pengaruh penerapan strategi pembelajaran *joyful learning* terhadap terhadap hasil belajar matematika peserta didik kelas III SD Inpres 130 Tarowang Kabupaten Jeneponto diuraikan sebagai berikut:

A. Hasil Penelitian

1. Deskripsi Hasil Belajar Matematika Peserta Didik Sebelum Penerapan Strategi Pembelajaran *Joyful learning* di Kelas III SD Inpres 130 Tarowang Kabupaten Jeneponto.

Berdasarkan hasil pengumpulan data yang dilakukan pada hari Selasa, 5 Oktober 2021 melalui instrument tes untuk mengetahui hasil belajar peserta didik sebelum diterapkan strategi *joyful learning* di SD Inpres 130 Tarowang Kabupaten Jeneponto. Maka pada bagian ini peneliti akan membahas hasil penelitian yang diperoleh berdasarkan data yang telah dikumpulkan.

Pada analisis statistik deskriptif, data yang diolah yaitu data *pretest* di kelas III sebelum penerapan strategi *joyful learning*. Dalam hal analisis deskriptif digunakan untuk memberi gambaran tentang skor hasil belajar peserta didik yang diperoleh berupa skor tertinggi, skor terendah, rata-rata (*mean*), standar deviasi yang bertujuan untuk mengetahui gambaran umum tentang hasil belajar peserta didik materi bangun datar khususnya sifat-sifat bangun datar sederhana sebelum menggunakan strategi *joyful learning*. Adapun hasil analisis deskriptifnya adalah sebagai berikut:

Tabel 4.1
Analisis Deskriptif *Pretest*
Descriptive Statistics

	N	Range	Minimum	Maximum	Mean	Std. Deviation	Variance
Pre	24	60	30	90	53,33	15,511	240,580
Valid N (listwise)	24						

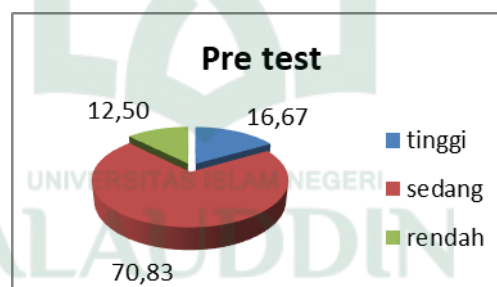
Sumber: Hasil Analisis Data Penelitian dengan aplikasi SPSS

Berdasarkan tabel 4.1 terlihat bahwa, skor maksimum untuk hasil belajar peserta didik pada mata pelajaran matematika materi bangun datar kelas III SD Inpres 130 Tarowang Kabupaten Jeneponto sebelum diterapkan strategi *joyful learning* memperoleh skor maksimum 90 dan skor minimum 30 dengan nilai rata-rata 53,33 dan standar deviasi 15,511 dengan jumlah sampel 24 peserta didik. Selanjutnya analisis kategorisasi hasil belajar peserta didik pada mata pelajaran matematika materi bangun datar kelas III SD Inpres 130 Tarowang Kabupaten Jeneponto sebelum diterapkan strategi *joyful learning* disajikan dalam tabel berikut ini:

Tabel 4.2 Kategori Hasil Belajar Pretest

Interval	Frekuensi	Kategori	Persentase
$x \geq 68,84$	4	Tinggi	16,67%
$68,84 < x < 68,84$	17	Sedang	70,83%
$x \leq 37,82$	3	Rendah	12,50%
Jumlah	24		100%

Data pada tabel 4.2 menunjukkan bahwa terdapat 4 peserta didik yang berada pada kategori tinggi dengan persentase 16,67%, 17 peserta didik yang berada pada kategori sedang dengan persentase 70,83 % dan 3 peserta didik pada kategori rendah dengan persentase 12,50 %. Berdasarkan nilai rata-rata hasil belajar peserta didik pada mata pelajaran matematika materi bangun datar kelas III SD Inpres 130 Tarowang Kabupaten Jeneponto sebelum diterapkan strategi *joyful learning* sebesar 70,83% berada pada kategori sedang.



Gambar 4.1 Diagram Kategori Tingkat Hasil Belajar Pre Test Peserta Didik Dalam Penerapan Strategi Pembelajaran *Joyful Learning*

2. Deskripsi Hasil Belajar Matematika Peserta Didik Setelah Penerapan Strategi Pembelajaran *Joyful learning* di Kelas III SD Inpres 130 Tarowang Kabupaten Jeneponto.

Berdasarkan hasil pengumpulan data yang dilakukan di SD Inpres 130 Tarowang Kabupaten Jeneponto. Sebelum itu penulis terlebih dahulu melakukan dua kali pertemuan untuk kegiatan mengajar pertemuan pertama hari Rabu 6 Oktober 2021 dan pertemuan kedua pada hari Senin 11 Oktober 2021 dimana

dalam kegiatan ini penulis memberikan materi bangun datar khususnya mengenai materi sifat-sifat bangun datar sederhana dengan menggunakan strategi *joyful learning* dengan model pembelajaran PAKEM (pembelajaran aktif, kreatif, efektif dan menyenangkan) dan metode yang digunakan adalah metode ceramah, tanya jawab, diskusi dan kerja kelompok. Dan diperoleh data-data yang dikumpulkan melalui instrumen tes sehingga dapat diketahui hasil belajar peserta didik setelah penerapan strategi *joyful learning* yang dimana penulis melakukan pengampilan data tersebut tepat pada hari selasa 12 Oktober 2021 dan medapatkan nilai dari peserta didik kelas III SD Inpres 130 Tarowang Kabupaten Jeneponto. Penulis mengumpulkan data melalui instrumen tes hasil belajar *posttest*.

Selama penelitian berlangsung terjadi perubahan dalam kelas setelah diberikan perlakuan. Pada analisis statistik deskriptif, data yang diolah yaitu data *posttest* di kelas III dengan menerapkan strategi *joyful learning*. Dalam hal analisis deskriptif digunakan untuk memberi gambaran tentang skor hasil belajar peserta didik yang diperoleh berupa skor tertinggi, skor terendah, rata-rata (*mean*), standar deviasi yang bertujuan untuk mengetahui gambaran umum tentang hasil belajar matematika peserta didik kelas III SD Inpres 130 Tarowang Kabaputen Jeneponto. Adapun hasil analisis deskriptifnya adalah sebagai berikut:

Tabel 4.3
Analisis Deskriptif *Posttest*

Descriptive Statistics							
	N	Range	Minimum	Maximum	Mean	Std. Deviation	Variance
Post	24	30	70	100	85,00	11,421	130,435
Valid N (listwise)	24						

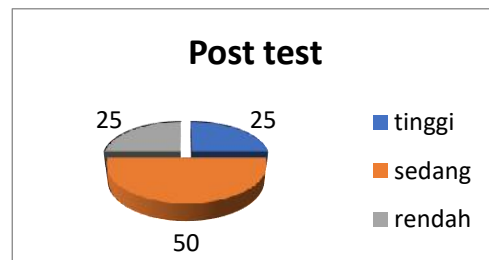
Sumber: Hasil Analisis Data Penelitian dengan aplikasi SPSS

Berdasarkan tabel 4.3 terlihat bahwa, skor maksimum untuk hasil belajar peserta didik pada mata pelajaran matematika materi bangun datar kelas III SD Inpres 130 Tarowang Kabupaten Jeneponto setelah diterapkan strategi *joyful learning* memperoleh skor maksimum 100 dan skor minimum 70 dengan nilai rata-rata 85,00 dan standar deviasi 11,421 dengan jumlah sampel 24 peserta didik. Selanjutnya analisis kategorisasi hasil belajar peserta didik pada mata pelajaran matematika materi bangun datar kelas III SD Inpres 130 Tarowang Kabupaten Jeneponto setelah diterapkan strategi *joyful learning* disajikan dalam tabel berikut ini:

Tabel 4.4 Kategori Hasil Belajar Posttest

Interval	Frekuensi	Kategori	Persentase
$x \geq 96,42$	6	Tinggi	25%
$96,42 < x < 96,42$	12	Sedang	50%
$x \leq 73,58$	6	Rendah	25%
Jumlah	24		100%

Data pada tabel 4.4 menunjukkan bahwa terdapat 6 peserta didik yang berada pada kategori tinggi dengan persentase 25%, dan kategori sedang dengan jumlah 12 peserta didik yang berada pada kategori sedang dengan persentase 50% dan 6 peserta didik pada kategori rendah dengan persentase 25%. Berdasarkan nilai rata-rata hasil belajar peserta didik pada mata pelajaran matematika materi bangun datar kelas III SD Inpres 130 Tarowang Kabupaten Jeneponto setelah diterapkan strategi *joyful learning* sebesar 25% berada pada kategori tinggi.



Gambar 4.2 Diagram Kategori Tingkat Hasil Belajar Post Test Peserta Didik Dalam Penerapan Strategi Pembelajaran *Joyful Learning*

3. Pengaruh Penerapan Strategi Pembelajaran *Joyful learning* terhadap Hasil Belajar Matematika pada Materi Bangun Datar Kelas III SD Inpres 130 Tarowang Kabupaten Jeneponto.

Sebelum dilakukan pengolahan data maka terlebih dahulu dilakukan uji prasyarat penelitian dengan menggunakan uji normalitas. Uji normalitas bertujuan untuk mengetahui apakah penelitian yang berhubungan dengan penerapan strategi pembelajaran *joyful learning* terhadap hasil belajar matematika pada materi bangun datar kelas III SD Inpres 130 Tarowang Kabupaten Jeneponto berdistribusi normal atau tidak. Dalam melakukan uji normalitas, digunakan pengujian normalitas menggunakan rumus Kolmogorov Smirnov dan Shapiro Wilk, serta menghitung dengan menggunakan aplikasi SPSS versi 22 for Windows dengan menggunakan taraf signifikansi $\alpha = 0,05$. Jika angka signifikan (Sig.) $< 0,05$ maka data tidak berdistribusi normal. Jika angka signifikan (Sig.) $> 0,05$ maka data berdistribusi normal. Berikut hasil uji normalitas yang didapatkan:

Tabel 4.5

Uji Normalitas Pretest dan Posttest

Tests of Normality *Pretest*

	Kolmogorov-Smirnov ^a			Shapiro-Wilk		
	Statistic	Df	Sig.	Statistic	Df	Sig.
Pre	0,167	24	0,082	0,936	24	0,136

Tests of Normality *posttest*

	Kolmogorov-Smirnov ^a			Shapiro-Wilk		
	Statistic	Df	Sig.	Statistic	Df	Sig.
Post	0,169	24	0,074	0,861	24	0,054

Berdasarkan tabel 4.5 hasil uji normalitas *Kolmogorov-Smirnov test* diketahui nilai signifikansi pretest adalah 0,082. Nilai signifikansi yang diperoleh tersebut lebih besar dari α ($0,082 > 0,05$). Kemudian uji normalitas *one-sample Kolmogorov-smirnov test* diketahui nilai signifikansi Post Test adalah 0,074. Nilai signifikansi yang diperoleh tersebut lebih besar dari α ($0,074 > 0,05$). Sehingga dapat disimpulkan bahwa seluruh nilai *pretest* dan *posttest* di kelas III SD Inpres 130 Tarowang Kabupaten Jeneponto berdistribusi normal.

Berdasarkan tabel output test normality pada bagian uji Shapiro-Wilk, diketahui nilai sig. untuk nilai Pretest sebesar 0,136, dan nilai Posttest sebesar 0,054 karena nilai tersebut lebih besar dari 0,05 maka dapat disimpulkan bahwa data nilai pretest dan posttest berdistribusi normal. Dengan demikian maka prasyarat atau asumsi normalitas dalam penggunaan uji paired sample t test sudah terpenuhi.

Sesuai dengan hipotesis penelitian yakni “terdapat pengaruh penerapan strategi pembelajaran *joyful learning* terhadap hasil belajar matematika pada peserta didik kelas III SD Inpres 130 Tarowang Kabupaten Jeneponto”. Maka teknik yang digunakan untuk menguji hipotesis tersebut adalah teknik statistik inferensial dengan menggunakan uji T berpasangan atau Paired Sample t-test. dengan kaidah pengujian sebagai berikut :

1. Jika nilai Sig. (2-tailed) $< 0,05$, maka terdapat pengaruh penerapan strategi pembelajaran *joyful learning* terhadap hasil belajar matematika pada peserta didik kelas III SD Inpres 130 Tarowang Kabupaten Jeneponto yang signifikan pada data *pre test* dan *post test*

2. Jika nilai Sig. (2-tailed) > 0,05, maka tidak terdapat pengaruh penerapan strategi pembelajaran *joyful learning* terhadap hasil belajar matematika pada peserta didik kelas III SD Inpres 130 Tarowang Kabupaten Jeneponto yang signifikan pada data *pre test* dan *post test*.

Hasil Analisisnya dapat dilihat pada tabel berikut ini:

Tabel 4.6 Uji T berpasangan atau Paired Sampel t-test

		Paired Differences					T	Df	Sig. (2-tailed)
		Mean	Std. Deviation	Std. Error Mean	95% Confidence Interval of the Difference				
					Lower	Upper			
Paired	post-pre	31,667	12,394	2,530	26,433	36,900	12,516	23	,000

sumber: Hasil Analisis Data Penelitian dengan aplikasi SPSS

Berdasarkan tabel 4.6 hasil uji *Paired Sample T-Test* diperoleh nilai signifikansi (2-tailed) sebesar 0,0001. Nilai signifikansi yang diperoleh tersebut lebih kecil dari α ($0,0001 < 0,05$). Sehingga dapat disimpulkan bahwa penerapan strategi *Joyfull Learning* berpengaruh terhadap hasil belajar Matematika pada Peserta didik kelas III SD Inpres 130 Tarowang Kabupaten Jeneponto.

Berdasarkan tabel output Paired Sample diatas, diketahui t_{hitung} yaitu sebesar 12,516. Selanjutnya adalah tahap mencari nilai t_{tabel} dimana t_{tabel} dicari berdasarkan nilai df (*Degree of freedom* atau derajat kebebasan) dan nilai signifikansi (α) dari tabel diatas diketahui bahwa nilai df adalah sebesar 23 dan nilai $\alpha = 0,05$. Nilai ini kemudian dijadikan dasar acuan dalam mencari nilai t_{tabel} pada distribusi nilai t_{tabel} statistik. Maka ditemukan bahwa nilai t_{tabel} adalah sebesar 1.714. dengan demikian, karena nilai t_{hitung} $12.516 > t_{tabel}$ 1.714. maka sebagaimana dasar pengambilan keputusan diatas dapat disimpulkan bawah H_0 ditolak dan H_a diterima. Sehingga dapat disimpulkan bahwa ada pengaruh

penggunaan strategi *joyful learning* dalam meningkatkan hasil belajar untuk mata pelajaran Matematika pada peserta didik kelas III SD Inpres 130 Tarowang Kabupaten Jeneponto.

B. Pembahasan

Setelah melakukan observasi dengan mewawancarai guru kelas III SD Inpres 130 Tarowang Kabupaten Jeneponto ternyata hasil belajar Matematika belum mencapai standar yang ditetapkan sekolah. Dimana hasil belajar peserta didik rata-rata hanya mencapai nilai 61,7 sementara standar yang ditetapkan adalah 70.

Melihat fenomena ini, penulis mengadakan observasi lebih lanjut mengenai proses belajar mengajar materi bangun datar. Dari hasil observasi tersebut diperoleh data bahwa dalam proses pembelajaran matematika.

1. Pembelajaran berlangsung secara klasikal, sehingga peserta didik mengalami kesulitan mengidentifikasi jenis dan sifat bangun datar
2. Guru tidak melakukan kegiatan pembelajaran yang merilekskan peserta didik sehingga merangsang otak peserta didik untuk belajar dengan kondisi yang tenang dan menyenangkan membuka pengetahuan yang dapat mengungkapkan kesulitan yang dialami
3. Hasil pekerjaan peserta didik belum langsung diberi nilai sehingga peserta didik tidak mengetahui hasil pekerjaannya yang mengakibatkan peserta didik menjadi jenuh mengikuti pembelajaran
4. Guru hanya menugasi peserta didik membaca buku sumber kemudian menjawab soal dari buku tersebut sehingga peserta didik mengalami kesulitan memahami dan menyelesaikan soal yang diberikan tanpa menjelaskan materi bangun datar. Seharusnya mengkondisikan peserta didik dalam situasi yang rileks dapat mencairkan kondisi otak mereka yang tegang dan suasana belajar pun juga ikut menjadi santai dan menikmati setiap proses pembelajaran.

Keempat hal inilah yang menyebabkan hasil belajar peserta didik pada materi bangun datar masih sangat rendah atau belum mencapai standar ketuntasan yang ditetapkan. Jika hal tersebut dibiarkan begitu saja, bukan suatu hal yang mustahil hasil belajar peserta didik akan semakin menurun bahkan peserta didik tidak dapat mengidentifikasi jenis-jenis bangun datar dan tidak dapat menjelaskan sifat-sifat dari bangun datar tersebut.

Mengatasi hal tersebut diperlukan suatu proses pembelajaran yang melibatkan peserta didik secara aktif, sehingga peserta didik tidak merasa jenuh dan *enjoy* dalam belajar, dapat mengungkapkan kesulitannya, dan bekerjasama dengan teman lainnya. Hal ini dijelaskan bahwa “dalam melaksanakan kegiatan pembelajaran guru hendaknya menerapkan prinsip belajar aktif, yakni pembelajaran yang melibatkan peserta didik secara fisik, mental, serta sesuai dengan tingkat perkembangan anak”. Sehingga dengan begitu akan memacu motivasi dan meningkatkan hasil belajar peserta didik.

Proses pembelajaran mata pelajaran Matematika dikenal beragam teknik pendekatan, strategi pembelajaran, dan model pembelajaran yang tepat sasaran, berdaya guna dan berhasil guna yang dapat diterapkan secara aplikatif kepada peserta didik di kelas. Salah satu strategi pembelajaran yang dianggap penulis mampu meningkatkan keaktifan dan kerjasama dalam pembelajaran serta membuat pembelajaran menjadi menyenangkan adalah strategi pembelajaran *Joyfull Learning*. Melalui penerapan strategi ini peserta didik akan bekerjasama dengan peserta didik lainnya memecahkan suatu pokok permasalahan serta membuat suasana menjadi rileks, penuh keceriaan dan menyenangkan .

Strategi pembelajaran *Joyfull Learning* sering dikenal dengan pembelajaran menyenangkan. Pembelajaran yang menyenangkan akan seiring dengan belajar sambil bermain, yang mau tidak mau akan membuat peserta didik untuk aktif dalam

pembelajaran. Pembelajaran menyenangkan bukan semata-mata pembelajaran yang mengharuskan anak tertawa terbahak-bahak, melainkan sebuah pembelajaran yang di dalamnya terdapat kohesi yang kuat antara guru dan peserta didik dalam suasana yang sama sekali tidak ada tekanan, yang ada hanyalah komunikasi yang saling mendukung. Strategi ini dirancang agar dapat membuat peserta didik senang dalam proses pembelajaran, tidak membosankan dan membuat pembelajaran itu lebih bermakna.

Salah satu kebaikan dari strategi pembelajaran *Joyfull Learning* adalah melibatkan kerja otak kiri dan kanan yang akan menjadikan belajar peserta didik lebih ringan dan menyenangkan sehingga peserta didik tidak mengalami stress dalam belajar. Menambah kreativitas dan aktivitas peserta didik sehingga kita dapat menghubungkan informasi yang sudah ada di memorinya untuk dikombinasikan dan dipadukan informasi yang satu dengan yang lain sehingga tercipta sesuatu yang baru.

Strategi ini mendasarkan pada suatu ide yang mengkondisikan peserta didik dalam belajar merasa rileks dan menyenangkan yang dimana pada proses pembelajaran akan seiring dengan bermain, dalam bermain mereka mendapatkan hikmah esensi suatu pengetahuan dan keterampilan, sambil belajar mereka melakukan refreshing agar kondisi kejiwaan mereka tidak dalam suasana tegang terus- menerus. Melalui strategi pembelajaran ini:

1. Suasana belajar rileks dan menyenangkan
2. Banyak strategi yang bisa diterapkan oleh guru
3. Merangsang kreativitas dan aktifitas peserta didik
4. Guru lebih bervariasi dalam menyampaikan materi pembelajaran.

Adapun jenis penelitian yang digunakan penulis dalam pelaksanaan strategi pembelajaran *Joyfull Learning* di Kelas III SD Inpres 130 Tarowang adalah Pra-

Experimen dengan rancangan yang digunakan adalah “*One Group Design Pretest-Posttest*”. Pembelajaran diukur sebelum dan sesudah pemberian perlakuan dengan menggunakan strategi pembelajaran *Joyfull Learning* terhadap pembelajaran Matematika.

Pada pelaksanaan strategi pembelajaran *Joyfull Learning* (pembelajaran menyenangkan), berbagai aktivitas belajar telah dilakukan oleh para peserta didik. Namun tidak semua aktivitas itu bisa terpantau satu persatu. Beberapa aktivitas yang diperlihatkan oleh peserta didik berdasarkan hasil analisis yang telah dilakukan baik tes awal (pretest) maupun tes akhir (posttest) dianggap cukup mewakili keaktifan peserta didik dalam mengikuti pembelajaran. Aktivitas belajar telah diamati baik oleh peneliti maupun dokumentasi kamera. Hal ini sesuai dengan pengertian strategi *joyful learning* yang dimana “Pembelajaran menyenangkan (*Joyfull Learning*) merupakan pembelajaran yang di desain sedemikian rupa sehingga memberikan suasana penuh keceriaan, menyenangkan dan yang paling utama tidak membosankan”. Strategi ini digunakan agar peserta didik dapat memecahkan suatu pokok permasalahan serta membuat suasana menjadi rileks, penuh keceriaan, dan menyenangkan.

Berdasarkan hasil pre-test, nilai rata-rata hasil belajar *pretest* adalah 53,33 dengan kategori yakni rendah yaitu 12,50%, sedang 70,83%, dan tinggi berada pada persentase 16,67%. Melihat dari hasil presentase yang ada dapat dikatakan bahwa tingkat kemampuan peserta didik dalam memahami serta penguasaan materi pelajaran Matematika sebelum diterapkan strategi pembelajaran *Joyfull Learning* tergolong rendah.

Selanjutnya nilai rata-rata hasil *posttest* adalah 85,00. Jadi hasil belajar Matematika setelah diterapkan strategi pembelajaran *Joyfull Learning* mempunyai hasil belajar yang lebih baik dibanding dengan sebelum penerapan strategi

pembelajaran *Joyfull Learning*. Selain itu persentasi kategori hasil belajar Matematika juga meningkat yakni tinggi yaitu 25%, sedang 50 %, dan rendah berada pada presentase 25%.

Data di atas menunjukkan bahwa hasil belajar Matematika peserta didik yang diperoleh pada *posttest* lebih tinggi dibandingkan pada *pretest*. Tingginya hasil belajar Matematika peserta didik pada *posttest* disebabkan karena adanya pengaruh pembelajaran dengan menggunakan strategi pembelajaran *Joyfull Learning* pada proses pembelajaran ini.

Berdasarkan hasil analisis statistik inferensial dengan menggunakan *Paired Sample T-test* dengan menggunakan SPSS diperoleh nilai signifikansi (2-tailed) sebesar 0,0001. Nilai signifikansi yang diperoleh tersebut lebih kecil dari α (0,0001 < 0,05). Sehingga dapat disimpulkan bahwa penerapan strategi *Joyfull Learning* berpengaruh terhadap hasil belajar Matematika pada Peserta didik kelas III SD Inpres 130 Tarowang Kabupaten Jeneponto.

Hal ini memberikan indikasi bahwa strategi pembelajaran *Joyfull Learning* dapat digunakan untuk meningkatkan hasil belajar Matematika karena strategi pembelajaran *Joyfull Learning* merupakan suatu strategi yang dapat melibatkan suasana pembelajaran menjadi rileks, penuh keceriaan dan lebih bermakna. Berdasarkan hasil analisis statistik deskriptif dan statistik inferensial yang diperoleh dapat disimpulkan bahwa penerapan strategi *Joyfull Learning* memiliki pengaruh terhadap hasil belajar Matematika pada peserta didik kelas III SD Inpres 130 Tarowang Kabupaten Jeneponto. Hal ini sejalan dengan penelitian yang dilakukan oleh:

1. Nur Islameyti Rusli dengan judul penelitiannya yaitu pengaruh penerapan startegi *Joyful Learning* terhadap hasil belajar IPA konsep sumber bunyi kelas IV Negeri Mangasa Kota Makassar. Hasil penelitiannya

menyimpulkan bahwa Hasil belajar IPA siswa kelas IV SD Negeri Mangasa melalui penerapan strategi *joyful learning* mengalami peningkatan. Di gambarkan bahwa dari 27 siswa kelas IV SD Negeri Manggasa kota makassar yang hasil Pretest yang telah mencapai ketuntasan belajar sebanyak 1 orang dari jumlah keseluruhan 27 orang dengan persentase 3,7%, sedangkan yang tidak mencapai ketuntasan belajar sebanyak 26 orang dari jumlah keseluruhan 27 siswa dengan persentase 96,29%. Dan setelah diberi perlakuan (Posttest) dengan strategi *joyful learning* dapat digambarkan bahwa yang telah mencapai ketuntasan belajar sebanyak 17 orang dari jumlah keseluruhan 27 orang dengan persentase 62,96%, sedangkan yang tidak mencapai ketuntasan belajar sebanyak 10 orang dari jumlah keseluruhan 27 siswa dengan persentase 37,03%.⁷³ Adapun perbedaan dalam penelitian ini terletak pada pengelompokkan kategori hasil belajar. Dalam penelitian Nur Islameyti Rusli menggunakan lima kategori hasil belajar sedangkan dalam penelitian ini menggunakan tiga kategori hasil belajar. Selain itu yang menjadi perbedaannya adalah terletak pada analisis data yang digunakan. Dalam penelitiannya Nur Islameyti Rusli menggunakan analisis data uji T Independent Samples Test sedangkan dalam penelitian ini menggunakan uji T Paired Sample t-test.

2. Siti Nurbaiti Rizqo dengan judul strategi penerapan *joyfull learning* dalam meningkatkan hasil belajar siswa kelas IV mata pelajaran Pendidikan Agama Islam di SDN 6 Jatimulyo Lampung Selatan. Hasil

⁷³ Nur Islameyti Rusli, “Pengaruh Penerapan Strategi Joyful learning Terhadap Hasil Belajar IPA Konsep Sumber Bunyi Kelas IV Negeri Mangasa Kota Makassar”. Skripsi (Makassar. Fak. Keguruan dan Ilmu Pendidikan Universitas Muhammadiyah Makassar 2019)

penelitiannya menunjukkan bahwa dengan menerapkan strategi *Joyfull Learning* dapat meningkatkan hasil belajar peserta didik kelas IV SDN 6 Jatimulyo Lampung Selatan. Yang dilihat dari sebelum diadakan tindakan, peserta didik tuntas mencapai KKM hanya 25% atau 4 peserta didik. Setelah diterapkannya pembelajaran dengan menggunakan strategi *Joyfull Learning* hasil belajar peserta didik mengalami peningkatan yaitu 81,25% atau 13 peserta didik.⁷⁴ Adapun perbedaan dalam penelitian ini terletak pada jenis penelitian yang digunakan. Jenis penelitian yang digunakan oleh Siti Nurbaiti Rizqo adalah jenis penelitian PTK (Penelitian Tindakan Kelas) sedangkan dalam penelitian ini menggunakan jenis penelitian pra eksperimen.

3. Qurratul Uyunil Musbhirah dengan judul pengaruh model pembelajaran *joyful learning* dengan media kartu aksi terhadap hasil belajar Kimia materi koloid pada siswa kelas XI MIA MAN 2 Model Mataram. Uji hipotesis pada penelitian ini menggunakan uji-t. Hasil uji statistik uji thitung pada taraf signifikan 5% menunjukkan thitung 2,553 > ttabel 1,988 yang berarti H_0 ditolak dan H_a diterima. Berdasarkan hasil tersebut maka dapat disimpulkan bahwa penerapan model pembelajaran *Joyful Learning* dengan media kartu aksi memberikan pengaruh yang lebih baik terhadap hasil belajar kimia pada materi koloid siswa kelas XI MIA MAN 2 Model Mataram.⁷⁵ Adapun perbedaan dalam penelitian ini terletak pada jenis dan desai penelitian yang digunakan. Jenis penelitian yang

⁷⁴ Siti Nurbaiti Rizqo, “Strategi Penerapan *Joyfull Learning* Dalam Meningkatkan Hasil Belajar Siswa Kelas IV Mata Pelajaran Pendidikan Agama Islam Di SDN 6 Jatimulyo Lampung Selatan”. Skripsi (Lampung. Fak. Keguruan dan Ilmu Pendidikan Universitas Islam Negeri Raden Intan Lampung 2018)

⁷⁵ Qurratul Uyunil Musbhirah, “Pengaruh Model Pembelajaran *Joyful Learning* Dengan Media Kartu Aksi Terhadap Hasil Belajar Kimia Materi Koloid Pada Siswa Kelas XI MIA MAN 2 Model Mataram”. Skripsi (Mataram. FKIP Universitas Mataram 2018)

digunakan oleh Qurratul Uyunil Musbhirah adalah jenis penelitian *quasy eksperimen* dalam bentuk *post-test only* sedangkan dalam penelitian ini menggunakan jenis penelitian *pra eksperimen* dalam bentuk *pretest and posttest*. Selain itu penelitian yang dilakukan oleh Qurratul Uyunil Musbhirah menggunakan desain *control group design* sedangkan dalam penelitian ini menggunakan desain *one group pretest and posttest*.



BAB V

PENUTUP

A. Kesimpulan

Berdasarkan hasil analisis diperoleh kesimpulan sebagai berikut:

1. Hasil belajar peserta didik sebelum penerapan strategi pembelajaran *joyful learning* pada mata pelajaran matematika kelas III SD Inpres 130 Tarowang Kab. Jeneponto berada pada kategori “rendah” dengan nilai tertinggi 90 dan terendah 30 sehingga rata-rata 53,33.
2. Hasil belajar peserta didik setelah penerapan strategi pembelajaran *joyful learning* pada mata pelajaran matematika kelas III SD Inpres 130 Tarowang Kab. Jeneponto berada pada kategori “sedang” dengan nilai tertinggi 100 dan terendah 70 sehingga rata-rata 85,55.
3. Terdapat perbedaan hasil belajar Matematika pada materi bangun datar peserta didik sebelum menerapkan strategi pembelajaran *joyful learning* memiliki kategorisasi rendah dengan nilai 90-30 sedangkan setelah menerapkan strategi pembelajaran *joyful learning* dengan kategori tinggi dengan nilai 100-70. Berdasarkan uji *Paired Sample t-test* diperoleh nilai signifikansi (2-tailed) sebesar 0,0001. Nilai signifikansi yang diperoleh tersebut lebih kecil dari α ($0,0001 < 0,05$). Sehingga dapat disimpulkan bahwa penerapan strategi *Joyfull Learning* berpengaruh terhadap hasil belajar Matematika pada Peserta didik kelas III SD Inpres 130 Tarowang Kabupaten Jeneponto.

B. Implikasi Penelitian

Berdasarkan temuan yang berkaitan hasil penelitian bahwa penerapan strategi Joyfull Learning berpengaruh terhadap hasil belajar Matematika peserta didik kelas III SD Inpres 130 Tarowang Kabupaten Jeneponto, Terkait dengan hasil penelitian yang sudah diperoleh dalam penelitian ini, adapun implikasinya adalah sebagai berikut :

1. Kepada para guru khususnya di SD Inpres 130 Tarowang disarankan menerapkan strategi *Joyfull Learning* untuk membangkitkan antusias dan motivasi peserta didik untuk belajar serta hasil belajar pada peserta didik dengan adanya penelitian ini, sehingga berpengaruh terhadap peserta didik dikarenakan dengan adanya penelitian ini, melalui penerapan strategi pembelajaran *joyful learning* terhadap hasil belajar peserta didik kelas III SD Inpres 130 Tarowang Kabupaten Jeneponto dapat diketahui bahwa hasil belajar peserta didik berada pada kategori cukup baik. oleh sebab itu mampu menimbulkan kesadaran bagi guru agar lebih kreatif dan lebih meningkatkan kembali gaya mengajarnya dalam proses pembelajaran.
2. Kepada peneliti, diharapkan mampu mengembangkan Strategi *Joyfull Learning* ini dengan menerapkan pada materi lain untuk mengetahui apakah pada materi lain cocok dengan strategi pembelajaran ini demi tercapainya tujuan pembelajaran.

DAFTAR PUSTAKA

- Abdurrahman, Mulyono. *Pendidikan Bagi Anak Berkesulitan Belajar*. Jakarta: Rineka Cipta, 2010.
- Anni Catharina Tri. *Psikologi Belajar*. Semarang :IKIP Semarang Press, 2004
- Anwar, Muhammad. HM. *Mengajar Dengan Teknik Hipnosis (Teori dan Praktek)*, Cet. I; Makassar: Gunadarma Ilmu, 2014
- Anwar Muh. HM, *100 Super Simple ICE Breaker For All (Aneka Permainan Dan Aktivitas Untuk Menghidupkan Suasana Pembelajaran Outbond & Training)*, Jambi: CV Landasan Ilmu, 2021
- Aqib, Zainal. *Model-Model, Media, dan Strategi Pembelajaran Kontekstual*, Bandung: Yrama Widya, 2013.
- Arikunto, Suharsimi. *Prosedur Penelitian Suatu Pendekatan Praktik*. Jakarta: PT Pineka Cipta, 2014.
- Arifin, Zainal. *Evaluasi Pembelajaran Prinsip Teknik Prosedur cet. V* ; Bandung : PT Remaja Rosdakarya, 2013.
- Azmi, Nurul. Penerapan Metode Berbasis *Joyful learning* Untuk Meningkatkan Hasil Belajar Peserta didik Pada Mata Pelajaran Matematika Kelas II SDN 27 Ampenan, Mataram, Jurnal PGSD Universitas Mataram, 2016.
- Arif Fajar Wijaya Latief. Penerapan Strategi Pembelajaran *Joyful learning* Berbantu Dengan Humor Untuk Meningkatkan Prestasi Belajar Akuntansi Pada Kelas XI IPS 3 di MAN 2 Madiun, Yogyakarta, Jurnal Inovasi dan Riset Akademi, 2015.
- Azhar, Sophia dan Angkilang. *Pembelajaran Kreatif Dan Menyenangkan (100 Games)*, Cet. I; Sumatra Barat: Mitra Cendekia Media, 2020
- Baharuddin dan Esa Wahyuni. *Teori Belajar & Pembelajaran*. Jogjakarta: Ar-ruzz Media, 2012.
- Darmansyah. *Strategi Pembelajaran dengan Humor*. Jakarta: Bumi Aksara, 2010
- Departemen Agama RI, Al-Qur'anul Karim Terjemah dan Tajwid Berwarna Jakarta: Jabal Raudhotul Jannah, 2009.
- Dewi, Sulastri. Perbandingan Hasil Belajar Peserta didik Melalui Strategi Pembelajaran *Joyful learning* Dan *Everyone Is A Teacher Here* Kelas X Teknik Sepeda Motor Dan Kelas X Teknik Gambar Bangunan Pada Materi Termodinamika Smkn 1 Sulawesi Selatan. Skripsi, Makassar: Fak. Tarbiyah dan Keguruan UIN Alauddin, 2017.
- Fitri. Efektivitas Metode *Enjoy Full Learning* Terhadap Peningkatan Minat Belajar Peserta didik Kelas X MAN 1 Makassar. Skripsi Makassar Fak. Tarbiyah dan Keguruan UIN Alauddin Makaassar, 2017.
- Getteng Abd. Rahman dan Rosdiana, *Etika Profesi Keguruan* (Yogyakarta: Artibumi Intara) 2020
- Gunawan. Efektivitas Penerapan Metode *Square (WS)* Dalam Meningkatkan Hasil Belajar Matematika Pada Peserta didik Kelas XI SMA Negeri 11 Makassa. Skripsi Makassar: Fak.Tarbiyah dan Keguruan UIN Alauddin, 2015.

- Hamdayama, Jumanta. Model dan Metode Pembelajaran Kreatif Dan Berkarakter. Bogor: Ghalia Indonesia, 2014
- Hermawan Dwi, Made Putra, dan Ni Wayan Suniasih. Pengaruh Pendekatan *Joyful learning* Berbasis Multimedia Terhadap Hasil Belajar Peserta didik IPS pada Peserta didik Kelas V SD Gugus 8 I Gusti Ngurah Rai Denpasar Selatan. Denpasar; Jurnal Mimbar PGSD Universitas Pendidikan Ganesha, 2014.
- Hasan Rasyid Nur. Pengaruh Pembelajaran *Enjoyfull Learning* terhadap Minat Belajar Peserta didik Kelas V Mata Pelajaran IPA SD Negeri Tangkil 4 Tahun Pelajaran 2013/2014, Skripsi Surakarta. Fak.Keguruan dan Ilmu Pendidikan Universitas Muhammadiyah, 2014.
- Heruman. *Model Pembelajaran Matematika di Sekolah Dasar*. Bandung: PT Remaja Rosdakarya, 2008.
- Julianti, Nila . Efektivitas Penerapan Metode *Enjoyful learning* Dalam peningkatan Minat Belajar Peserta didik Kelas X SMA Negeri 1 Bolo Kab, Bima. Skripsi Makassar Fak. Tarbiyan dan Keguruan UIN Alauddin, 2017.
- Muslich, Masnur. kurikulum Tingkat Satuan Pendidikan. Jakarta: Bumi Aksara, 2007.
- Karso. *Pendidikan Matematika 1*. Jakarta: Universitas Terbuka, 2011.
- Kunandar. *Langkah Mudah Penelitian Tindakan Kelas sebagai Pengembangan Profesi Guru*. Jakarta: Rajagrafindo Persada, 2011.
- Latief Arif Wijaya. Penerapan Strategi Pembelajaran *Joyful learning* Berbantu Dengan Humor Untuk Meningkatkan Prestasi Belajar Akuntansi Pada Kelas XI IPS 3 di MAN 2 Madiun. Yogyakarta: Jurnal Inovasi dan Riset Akademi, 2015.
- Masykur Moch Ag dan Abdul Halim Fathani. *Mathematical Intelligenci*. Jogjakarta: Ar-Ruzz media, 2008.
- Mustami Muh Khalifah. *Metodologi Penelitian Pendidikan*. Yogyakarta: Aynat Publish, 2015.
- Muhsetyo, Gatot. *Pembelajaran Matematika SD*. Jakarta: Universitas Terbuka, 2010.
- Musbhirah , Qurratul Uyunil. Pengaruh Model Pembelajaran *Joyful Learning* Dengan Media Kartu Aksi Terhadap Hasil Belajar Kimia Materi Koloid Pada Siswa Kelas XI MIA MAN 2 Model Mataram. Skripsi Mataram. FKIP Universitas Mataram 2018.
- Ochimath. Peningkatan Keaktifan Belajar Matematika Melalui Metode Pembelajaran Berbasis *Joyful learning*, dalam <http://Ochimath.wordpress.com/>.
- Oemar, Hamalik. *Proses Belajar Mengajar*. Jakarta: PT Bumi Aksara, 2003
- Pitajeng. *Pembelajaran Matematika Yang Menyenangkan* . Jakarta: Departemen Pendidikan Nasional. 2006
- Prasetyio, Bambang dan Lina Miftahul Jannah. *Metode Penelitian Kuantitatif, Edisi I*. Jakarta: PT Raja Grafindo Persada, 2008.
- Purwanto M Ngalim. *Psikologi Pendidikan*. Bandung: Remaja Kaarya, 2002.

- Rizqo, Siti Nurbaiti. Strategi Penerapan *Joyfull Learning* Dalam Meningkatkan Hasil Belajar Siswa Kelas IV Mata Pelajaran Pendidikan Agama Islam Di SDN 6 Jatimulyo Lampung Selatan. Skripsi Lampung. Fak. Keguruan dan Ilmu Pendidikan Universitas Islam Negeri Raden Intan Lampung, 2018.
- Rusli, Nur Islameyti, “*Pengaruh Penerapan Strategi Joyful learning Terhadap Hasil Belajar IPA Konsep Sumber Bunyi Kelas IV Negeri Mangasa Kota Makassar*”. Skripsi Makassar. Fak. Keguruan dan Ilmu Pendidikan Universitas Muhammadiyah Makassar 2019
- Robert, Slavin E. Cooperatif Learning. *Cara Efektif dan Menyenagkan Pacu Prestasi Seluruh Peserta Didik*. Bandungng: Nusa Media, 2005.
- Sanjaya,Wina. *Strategi Pembelajaran Berorientasi Standar Proses Pendidikan*. Jakarta: kencana, 2006.
- Saat, Sulaiman dan Sitti Mania. *Metode Peneiitian Panduan Bagi Penulis Pemula* .Gowa: Pusaka Almaida, 2019.
- Sardiman A.M. Interaksi dan Motivasi Belajar Mengajar, Jakarta: Rajagrafindo Persada, (2011), Cet.20 h.19
- Santosa, Purbayudi Budi dan Ashari. *Analisis Statistik dengan Microsoft Excel dan SPSS*. Yokyakarta: Andi Offset, 2007.
- Shihab M Quraish. *Membumikan al-Qur'an: Fungsi dan Peran Wahyu dalam Kehidupan Masyarakat*. Bandung: Mizan, 1992.
- Sholihah, Rida Febriyanti, “*Pengaruh Strategi Pembelajaran Menyenangkan (Enjoyfull Learning) Melalui Permainan Ular Tangga Android Terhadap Hasil Belajar Peserta didik Pada Konsep Gerak Harmoni*”. Skripsi Jakarta. Fak.Ilm. Tarbiyah dan Keguruan Universitas Islam Negeri Syarif Hidayatullah 2017
- Siregar Eveline, Hartini Nara. *Teori Belajar dan Pembelajaran*, Bogor: Ghalia Indonesia, 2010
- Slameto. *Belajar dan Faktor-faktor yang mempengaruhinya*. Jakarta: PT. Bina Aksara, 2000
- Soewadji, Jusuf. *Pengantar Metodologi Penelitian Cet, I*. Jakarta: Mitra Wacana Media, 2012.
- Sugiyono. *Metode Penelitian Kuantitatif, Kualitatif, dan R&B Cet, XXVIII*. Bandung: Alfabeta, 2018.
- Subarinah, Sri. *Inovasi Pembelajaran Matematika Sekolah Dasar*. Jakarta: Departemen Pendidikan Nasional, 2006
- Sudjana, Nana. *Penilaian Hasil Proses Belajar Mengajar*, h.312
- Syah, Muhibbin. *Psikologi Pendidikan dengan Pendekatan Baru Cet. IV*. Bandung: Remaja Rosdakarya, 2010.
- Tarigan, Daitin. *Pembelajaran Matematika Realistik*. Jakarta: Departemen Pendidikan Nasional, 2006
- Tim Penyusun Pusat Bahasa (Mendikbud). *Kamus Besar Bahasa Indonesia Jakarta: Balai Pustaka, Ed. 3, cet. 4*, 2007.
- Undang-undang system Pendidikan nasional Cet. IV; Yogyakarta: Pustaka Pelajar, 2011.

Yantirtobisino dan Ekrom Z. *Kamus 3 Bahasa Arab Inggris Indonesia*.
Surabaya: Apollo,2008.



LAMPIRAN-LAMPIRAN

Lampiran A.
Rencana Pelaksanaan Pembelajaran (RPP)

RENCANA PELAKSANAAN PEMBELAJARAN (RPP)

Satuan Pendidikan : SD Inpres 130 Tarowang
Kelas / Semester : III (Tiga) / 1
Mata Pelajaran : Matematika
Alokasi Waktu : 2 x 35 menit (pertemuan 1)

A. KOMPETENSI INTI

KI 3: Memahami pengetahuan faktual, konseptual dengan cara mengamati (mendengar, melihat membaca) menanya berdasarkan rasa ingin tahu tentang dirinya, makhluk ciptaan Tuhan dan kegiatannya, dan benda-benda yang dijumpainya dirumah, sekolah, dan tempat bermain.

KI 4 : Menyajikan pengetahuan faktual dalam bahasa yang jelas, sistematis, logis, dan kritis, dalam karya yang estetis, dalam gerakan yang mencerminkan anak sehat, dan tindakan yang mencerminkan perilaku anak beriman dan fatual.

B. KOMPETENSI DASAR DAN INDIKATOR

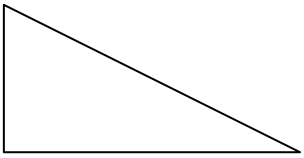
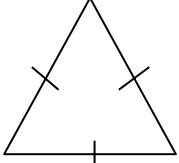
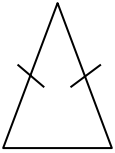



No.	Kompetensi Dasar	Indikator Pencapaian Kompetensi
4.1	Mengidentifikasi berbagai jenis bangun datar sederhana menurut sifat atau unsurnya	4.1.1 Menyebutkan macam-macam bangun datar 4.1.2 Mengelompokkan bangun datar

C. TUJUAN PEMBELAJARAN

1. Peserta didik dapat menyebutkan macam-macam bangun datar dengan tepat

2. Peserta didik dapat mengelompokkan bangun datar dengan benar

D. Materi Pembelajaran

No.	Gambar bangun	Nama bangun	Sifat-sifatnya
1.		Segitiga siku-siku	d. Mempunyai 3 sisi e. Mempunyai 3 sudut f. Salah satu sudutnya siku-siku
2.		Segitiga sama sisi	e. Mempunyai 3 sisi f. Mempunyai 3 sudut g. Semua sisinya sama panjang h. Semuan sudutnya sama besar
3.		Segitiga sama kaki	d. Mempunyai 3 sisi e. Mempunyai 3 sudut f. Dua buah sisinya sama panjang
4.		Persegi	a. Mempunyai 4 sisi b. Mempunyai 4 sudut c. Keempat sisinya sama panjang d. Keempat sudutnya siku-siku
5.		Persegi panjang	a. Mempunyai 4 sisi b. Mempunyai 4 sudut c. Mempunyai 2 pasang sisi yang sejajar dan sama panjang d. Keempat sudutnya siku-siku
6.		Lingkaran	a. Memiliki 1 sisi lengkung b. Tidak memiliki sudut

E. Model, Strategi, dan Metode Pembelajaran

Model : PAKEM (pembelajaran aktif, kreatif, efektif, dan menyenangkan)

Strategi : *joyful learning*

Metode : Ceramah, tanya jawab, diskusi, dan kerja kelompok

F. KEGIATAN PEMBELAJARAN

Kegiatan	Deskripsi Kegiatan	Alokasi Waktu
Pendahuluan	<ol style="list-style-type: none"> 1. Guru memberi salam kepada peserta didik. 2. Guru menanyakan kabar peserta didik dan melakukan absensi. 3. Ketua kelas memimpin doa. 4. Guru menanyakan kesiapan peserta didik dalam menerima pelajaran. 5. Guru menanyakan kepada peserta didik untuk mengamati permukaan papan tulis. Apakah bergelombang atau datar. Peserta didik diberi kesempatan untuk menjawab. Kemudian guru mengarahkan bahwa permukaan papan tulis itu datar seperti yang akan dipelajari mengenai bangun datar. 6. Peserta didik mendengarkan informasi mengenai tujuan pembelajaran dan materi yang akan dipelajari yaitu mengenai bangun datar 7. Peserta didik mengerjakan soal pre test untuk mengetahui pengetahuan awal peserta didik. 	10 Menit
Inti	<ol style="list-style-type: none"> 8. Guru meletakkan barang-barang diatas meja dan ditutupi kain sebelum peserta didik memasuki ruangan. Guru memberitahukan peserta didik bahwa ketika kain penutup dibuka, maka mereka maju kedepan satu persatu dan memilih sebuah benda yang ada diatas meja dengan alasan tertentu untuk menarik perhatian mereka). 9. Setelah semua peserta didik telah memilih benda, sebagian perwakilan dari peserta didik harus memperkenalkan diri dan menyatakan mengapa benda tersebut menarik bagi mereka 	15 Menit

	<p>10. Peserta didik mendengarkan penjelasan materi dari guru bahwa berdasarkan bentuknya, bangun datar dibedakan menjadi segitiga, segiempat, dan lingkaran.</p> <p>11. Peserta didik dan guru bertanya jawab mengenai benda-benda yang ada disekitar lingkungan yang berbentuk bangun datar.</p> <p>12. Guru membentuk kelompok yang terdiri dari 4-5 orang</p> <p>13. Peserta didik dibagikan lembar kerja peserta didik (LKPD)</p> <p>14. Peserta didik menggunting gambar bentuk bangun datar dan menempelkan pada kertas yang sudah disediakan dan peserta didik mengelompokkan bangun datar sesuai dengan bentuknya dan diberi nama benda tersebut</p> <p>15. Peserta didik dengan bantuan guru mencocokkan lembar kerja peserta didik (LKPD) yang telah dikerjakannya.</p> <p>16. Peserta didik dengan bantuan guru menarik kesimpulan dari pembelajara</p>	
Penutup	<p>17. Peserta didik diminta menyimpulkan pembelajaran hari itu.</p> <p>18. Ketua kelas diminta memimpin doa untuk menutup pembelajaran.</p> <p>19. Guru memberikan pesan – pesan singkat agar peserta didik tetap semangat belajar.</p> <p>20. Kelas ditutup dengan mengucapkan salam.</p>	10 Menit

G. Teknik Penilaian

Aspek	Teknik	Bentuk instrumen
Pengetahuan	Tes tertulis	Soal pilihan ganda

Makassar, 4 Oktober 2021

Mengetahui
Kepala Sekolah

Guru Kelas III



(HJ. Nurbiah, S. Pdi)

NIP: 196310111986112003

UNIVERSITAS ISLAM NEGERI
ALAUDDIN
M A K A S S A R

RENCANA PELAKSANAAN PEMBELAJARAN (RPP)

Satuan Pendidikan : SD Inpres 130 Tarawang
 Kelas / Semester : III (Tiga) / 1
 Mata Pelajaran : Matematika
 Alokasi Waktu : 2 x 35 menit (pertemuan 2)

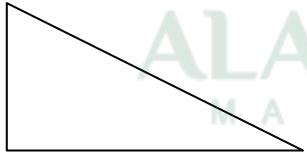
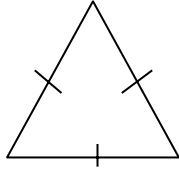
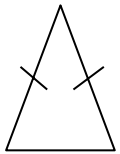
A. KOMPETENSI DASAR DAN INDIKATOR


No.	Kompetensi Dasar	Indikator Pencapaian Kompetensi
4.1	Mengidentifikasi berbagai jenis bangun datar sederhana menurut sifat atau unsurnya	4.1.3 mengidentifikasi unsur dan sifat bangun datar sederhana

B. TUJUAN PEMBELAJARAN

3. Peserta didik dapat menyebutkan macam-macam bangun datar dengan tepat
4. Peserta didik dapat mengelompokkan bangun datar dengan benar

C. Materi Pembelajaran

No.	Gambar bangun	Nama bangun	Sifat-sifatnya
1.		Segitiga siku-siku	a. Mempunyai 3 sisi b. Mempunyai 3 sudut c. Salah satu sudutnya siku-siku
2.		Segitiga sama sisi	a. Mempunyai 3 sisi b. Mempunyai 3 sudut c. Semua sisinya sama panjang d. Semua sudutnya sama besar
3.		Segitiga sama kaki	a. Mempunyai 3 sisi b. Mempunyai 3 sudut c. Dua buah sisinya sama panjang

4.		Persegi	<ul style="list-style-type: none"> a. Mempunyai 4 sisi b. Mempunyai 4 sudut c. Keempat sisinya sama panjang d. Keempat sudutnya siku-siku
5.		Persegi panjang	<ul style="list-style-type: none"> a. Mempunyai 4 sisi b. Mempunyai 4 sudut c. Mempunyai 2 pasang sisi yang sejajar dan sama panjang d. Keempat sudutnya siku-siku
6.		Lingkaran	<ul style="list-style-type: none"> a. Memiliki 1 sisi lengkung b. Tidak memiliki sudut

D. Model, Strategi, dan Metode Pembelajaran

Model : PAKEM (pembelajaran aktif, kreatif, efektif, dan menyenangkan)

Strategi : *Joyful Learning*

Metode : Ceramah, tanya jawab, diskusi, dan kerja kelompok

E. KEGIATAN PEMBELAJARAN

Kegiatan	Deskripsi Kegiatan	Alokasi Waktu
Pendahuluan	<ol style="list-style-type: none"> 1. Guru memberi salam kepada peserta didik. 2. Guru menanyakan kabar peserta didik dan melakukan absensi 3. Ketua kelas memimpin doa. 4. Peserta didik menyanyikan lagu Topi Saya Bundar. Setelah bernyanyi guru bertanya bahwa topi bundar seperti bangun datar apa. 	10 Menit
Inti	<ol style="list-style-type: none"> 5. Guru dan peserta didik bertanya jawab mengenai macam-macam bangun datar sesuai dengan bentuknya untuk mengingatkan kembali materi pertemuan sebelumnya. 	15 Menit

	<p>6. Peserta didik mengulang materi dengan menyanyikan lagu di sini senang di sana senang, bangun tidur, lihat kebunku sambil mengoper bola. ketika lagu berhenti dan bagi peserta didik yang memegang bola akan menjawab pertanyaan dari guru</p> <p>7. Peserta didik dibagikan Lembar Kerja Peserta Didik (LKPD) untuk dikerjakan bersama teman kelompok yang telah dibagikan.</p> <p>8. Peserta didik menjawab Lembar Kerja Peserta Didik (LKPD) berupa teka teki silang.</p> <p>9. Peserta didik dengan bantuan guru mencocokkan Lembar Kerja Peserta Didik (LKPD) yang telah dikerjakannya.</p>	
Penutup	<p>10. Peserta didik diminta menyimpulkan pembelajaran hari itu.</p> <p>11. Peserta didik mengerjakan soal pretest</p> <p>12. Ketua kelas diminta memimpin doa untuk menutup pembelajaran.</p> <p>13. Guru memberikan pesan – pesan singkat agar peserta didik tetap semangat belajar.</p> <p>14. Kelas ditutup dengan mengucapkan salam.</p>	10 Menit

F. Teknik Penilaian

Aspek	Teknik	Bentuk instrumen
Pengetahuan	Tes tertulis	Soal pilihan ganda

Makassar, 4 Oktober 2021

Mengetahui
Kepala Sekolah



Guru Kelas III

A handwritten signature in black ink, appearing to be "Nurbiyah".

(HJ. Nurbiyah, S. Pdi)

NIP: 196310111986112003



LEMBAR KERJA PESERTA DIDIK (LKPD)

Nama kelompok :

1. **4**
 2. **5.**
 3.


Waktu
30 Menit



Petunjuk:

1. Guntinglah contoh benda yang berbentuk bangun datar
2. Tempelkan dan kelompokkan sesuai jenisnya pada kolom yang sudah disediakan
3. Tuliskan nama benda tersebut dan beri kode, a,b,c...atau 1,2,3... dst

Segitiga	Persegi	Persegi panjang	Lingkaran



UNIVERSITAS ISLAM NEGERI
ALAUDDIN
MAKASSAR



Tebak Bangun Datar

Aku memiliki empat sisi yang sama panjang. Semua sudutku membentuk sudut siku-siku.

Siapakah aku?

PERSEGI

Aku memiliki tiga sisi, dua sisiku sama panjang. Aku memiliki 3 sudut. Siapakah aku?

SEGITIGA SAMA KAKI

Aku memiliki tiga sisi yang sama panjang. Aku juga memiliki tiga sudut yang sama besar. Siapakah aku?

SEGITIGA SAMA SISI

Aku memiliki satu sisi lengkung.

Aku tidak memiliki sudut.

Siapakah aku?

LINGKARAN

Aku memiliki tiga sisi. Aku memiliki tiga sudut, salah satu sudutku membentuk sudut siku-siku. Siapakah aku?

SEGITIGA SIKU SIKU

Aku memiliki empat sisi, dua pasang sisiku sama panjang. Aku juga memiliki empat sudut siku-siku. Siapakah aku?

PERSEGI PANJANG

Aku memiliki macam-macam bentuk, ada persegi dan persegi panjang. Aku termasuk ke dalam kelompok bangun datar?

SEGIEMPAT

LAMPIRAN B

1. SOAL *PRE-TEST* DAN KUNCI JAWABAN
2. SOAL *POST-TEST* DAN KUNCI JAWABAN
3. Daftar Nilai *PRE-TEST & POST-TEST*



Soal *Pretest***A. Identitas Peserta Didik**

Nama :
Kelas /Semester : III (Tiga)/ 1 (Satu)
Mata Pelajaran : Matematika
Materi Pembelajaran : Bangun Datar

B. Waktu Pelaksanaan


Hari/tanggal :
Tempat : SD Inpres 130 Tarowang
Waktu : 50 Menit

C. Petunjuk Mengerjakan Soal

Berilah tanda silang (X) pada salah satu jawaban a, b, c dan d yang kamu anggap benar.

D. Instrumen Soal:

1. Gambar bangun datar di bawah adalah gambar bangun



- a. Persegi Panjang
- b. Persegi
- c. Lingkaran
- d. Segitiga

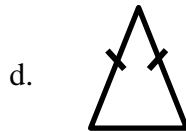
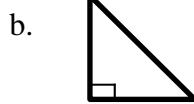
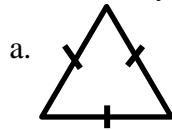
2. Bangun datar segitiga sama kaki memiliki sisi yang sama panjang, sebanyak....

- a. Empat
- b. Tiga
- c. Dua
- d. satu

3. Bangun datar persegi memiliki sisi yang sama panjang, sebanyak....

- a. Satu
- b. Dua
- c. Tiga
- d. Empat

4. Berikut ini yang termasuk segitiga sama kaki adalah.....

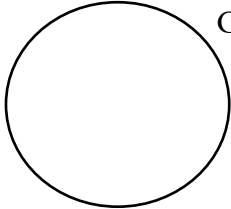


5. Persegi dan persegi panjang termasuk ke dalam kelompok bangun datar....

- a. Segitiga
- b. Segiempat
- c. Segilima
- d. Segibanyak

6. Di bawah ini yang termasuk sifat persegi panjang yaitu....

- a. Memiliki empat sudut siku-siku
- a. Memiliki tiga sisi
- b. Memiliki empat sisi yang sama panjang
- c. Tidak memiliki sudut

7.  Gambar bangun datar disamping adalah.....

- a. Persegi
- b. Segitiga
- c. lingkaran
- d. Persegi panjang

8. Bangun datar yang memiliki empat sisi yang sama panjang dan empat sisi sudutnya siku-siku adalah....

- a. Persegi panjang
 - b. Persegi
 - c. Segitiga
 - d. Lingkaran
9. Segitiga sama sisi memiliki....sudut
- a. Dua
 - b. Tiga
 - c. Empat
 - d. Lima
10. Di bawah ini yang termasuk sifat lingkaran yaitu
- a. Tidak memiliki sudut
 - b. Memiliki dua sudut siku-siku
 - c. Memiliki tiga sudut siku-siku
 - d. Keempat sudutnya siku-siku

KUNCI JAWABAN

1. b. Persegi

2. c. Dua

3. d. Empat

4. d.



5. b. Segiempat

6. a. Memiliki empat sudut siku-siku

7. c. Lingkaran

8. b. Persegi

9. b. Tiga sudut

10. a. Tidak memiliki Sudut



Soal Posttest

A. Identitas Peserta Didik

Nama :
Kelas /Semester : III (Tiga)/ 1 (Satu)
Mata Pelajaran : Matematika
Materi Pembelajaran : Bangun Datar

B. Waktu Pelaksanaan

Hari/tanggal :
Tempat : SD Inpres 130 Tarowang
Waktu : 50 Menit

C. Petunjuk Mengerjakan Soal

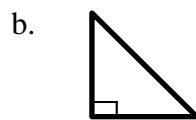
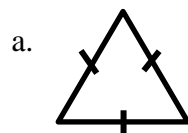
Berilah tanda silang (X) pada salah satu jawaban a, b, c dan d yang kamu anggap benar.

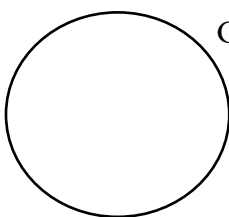
D. Instrumen Soal:

1. Persegi dan persegi panjang termasuk ke dalam kelompok bangun datar....
 - a. Segitiga
 - b. Segiempat
 - c. Segilima
 - d. Segibanyak
2. Bangun datar persegi memiliki sisi yang sama panjang, sebanyak....
 - a. Satu
 - b. Dua
 - c. Tiga
 - d. Empat
3. Di bawah ini yang termasuk sifat persegi panjang yaitu....
 - a. Memiliki empat sudut siku-siku
 - b. Memiliki tiga sisi
 - c. Memiliki empat sisi yang sama panjang
 - d. Tidak memiliki sudut

4. Bangun datar segitiga sama kaki memiliki sisi yang sama panjang, sebanyak....
- Empat
 - Tiga
 - Dua
 - satu

5. Berikut ini yang termasuk segitiga sama kaki adalah.....



6.  Gambar bangun datar disamping adalah.....

- Persegi
- Segitiga
- lingkaran
- Persegi panjang

7. Di bawah ini yang termasuk sifat lingkaran yaitu

- Tidak memiliki sudut
- Memiliki dua sudut siku-siku

- c. Memiliki tiga sudut siku-siku
- d. Keempat sudutnya siku-siku

8. Gambar bangun datar di bawah adalah gambar bangun



- a. Persegi Panjang
- b. Persegi
- c. Lingkaran
- d. Segitiga

9. Bangun datar yang memiliki dua sisi yang sama panjang dan empat sisi sudutnya siku-siku adalah....

- a. Persegi
- b. Persegi Panjang
- c. Segitiga
- d. Lingkaran

10. Segitiga sama sisi memiliki....sudut

- a. Dua
- b. Tiga
- c. Empat
- d. Lima

KUNCI JAWABAN

1. b. Segiempat
2. d. Empat
3. a. Memiliki empat sudut siku-siku
4. c. Dua

5. d.



6. c. Lingkaran
7. a. Tidak memiliki Sudut
8. b. Persegi
9. b. Persegi Panjang
10. b. Tiga Sudut



Daftar Nilai Pretest

No	Nama	Skor
1	Afif Abdul Wakil	70
2	Ahmad Rafial	60
3	Aiman Rafferty Ajar	90
4	Ainun Nashirah Arifin	50
5	Alfian	40
6	Anugrah	50
7	Asrul Saputra	40
8	Dewa Syaidatul Ibrahim	50
9	Ilham Jaya Kusuma	60
10	Julia Putri Andini	40
11	Keysia Sahwatul Husna	70
12	Muh. Alabid Ramadan	80
13	Muh. Aqil Fauzi Nyallu	60
14	Muh. Azza Algazali	30
15	Muh. Dafid	60
16	Muh. Fauzan Ibrahim	30
17	Muh. Izza Algafari	50
18	Muh. Irfan Bachdim. SN	40
19	Musfira Ismail	60
20	Nurgina Ramadhani	60
21	Putri Candra Kirana	60
22	Rima Melati	40
23	Sakinah Saniyah Salam	60
24	Suci Andasari	30

Daftar Nilai Posttest

No	Nama	Skor
1	Afif Abdul Wakil	100
2	Ahmad Rafial	80
3	Aiman Rafferty Ajar	100
4	Ainun Nashirah Arifin	80
5	Alfian	90
6	Anugrah	90
7	Asrul Saputra	70
8	Dewa Syaidatul Ibrahim	80
9	Ilham Jaya Kusuma	70
10	Julia Putri Andini	70
11	Keysia Sahwatul Husna	100
12	Muh. Alabid Ramadan	100
13	Muh. Aqil Fauzi Nyallu	90
14	Muh. Azza Algazali	70
15	Muh. Dafid	80
16	Muh. Fauzan Ibrahim	70
17	Muh. Izza Algafari	70
18	Muh. Irfan Bachdim. SN	80
19	Musfira Ismail	100
20	Nurgina Ramadhani	80
21	Putri Candra Kirana	100
22	Rima Melati	90
23	Sakinah Saniyah Salam	90
24	Suci Andasari	90

LAMPIRAN C

DOKUMENTASI PENELITIAN

Gambar 1: Meminta izin kepada Kepala Sekolah dan Wali kelas III untuk melakukan penelitian



Gambar 2: Pada saat memberikan *Pretest*



Gambar 3: Pada saat melakukan proses pembelajaran (pertemuan 1)



Gambar 4: permainan Pasar Tradisional



Gambar 5: pada saat melakukan proses pembelajaran (pertemuan ke 2)



Gambar 6: Peserta didik bekerja sama dalam mengerjakan LKPD



Gambar 7: peserta didik melakukan permainan *Play To Music*



Gambar 7: pada saat memberikan *Postest*



RIWAYAT HIDUP



Hatmawati panggilan Hatma lahir di Pulau Seraya Besar pada tanggal 11 Juli 1999, anak pertama dari tiga bersaudara dan lahir dari pasangan suami istri, bapak **Kamsin** dan ibu **Bidasari**. Penulis bertempat tinggal di Jl. Sultan Alauddin, Kampus 2 UIN, (Pondok Hidayat), Kecamatan Somba Opu, Kabupaten Gowa.

Penulis telah menempuh pendidikan formal dimulai dari SD Inpres Pulau Seraya Besar dan lulus di tahun 2012, kemudian pada tahun yang sama penulis melanjutkan pendidikan di SMP Negeri Satap Pulau Seraya Besar dan lulus di tahun 2014. Di tahun yang sama penulis melanjutkan pendidikan nya di SMA Negeri 2 Sape dan lulus di tahun 2017. Selanjutnya penulis mengikuti Program S1 di Universitas Islam Negeri (UIN) Alauddin Makassar pada Program Studi Pendidikan Guru Madrasah Ibtidaiyah Fakultas Tarbiyah dan Keguruan, sampai biografi ini dibuat.