

**HUBUNGAN PEMBERIAN AIR SUSU IBU (ASI) EKSLUSIF DENGAN
ANGKA KEJADIAN INFEKSI SALURAN PERNAPASAN AKUT (ISPA)
PADA BAYI USIA 6-12 BULAN**



SKRIPSI

Diajukan untuk Memenuhi Salah Satu Syarat Memperoleh
Gelar Sarjana Kedokteran Pada Pendidikan Dokter
Fakultas Kedokteran Dan Ilmu Kesehatan
UIN Alauddin Makassar

Oleh:

ANDI ELSA MULYA PRATIWI

NIM. 70600118001

**FAKULTAS KEDOKTERAN DAN ILMU KESEHATAN
UNIVERSITAS ISLAM NEGERI ALAUDDIN MAKASSAR**

2022

PERNYATAAN KEASLIAN SKRIPSI

Mahasiswa yang bertanda tangan di bawah ini:

Nama : Andi Elsa Mulya Pratiwi
NIM : 70600118001
Tempat/Tgl Lahir : Makassar, 17 Juni 2000
Jurusan/Prodi/Konsentrasi : Pendidikan Dokter
Fakultas/Program : Kedokteran dan Ilmu Kesehatan
Alamat : Jl. Waduk Tunggupampang Antang, Makassar
Judul : Hubungan Pemberian Air Susu Ibu (ASI) dengan
Angka Kejadian Infeksi Saluran Pernapasan Akut
(ISPA) Pada Bayi Usia 6-12 Bulan

Menyatakan dengan sesungguhnya dan penuh kesadaran bahwa skripsi ini benar adalah hasil karya sendiri. Jika di kemudian hari terbukti bahwa skripsi ini merupakan duplikat, tiruan, plagiat, atau dibuat oleh orang lain, sebagian atau seluruhnya, maka skripsi dan gelar yang diperoleh karenanya batal demi hukum.

Makassar, 18 Februari 2022

Penyusun



Andi Elsa Mulya Pratiwi

NIM:70600118001

PERSETUJUAN UJIAN HASIL KTI

Nama : Andi Elsa Mulya Pratiwi

NIM : 70600118001

Judul : Hubungan Pemberian Air Susu Ibu (ASI) dengan Angka Kejadian Infeksi Saluran Pernapasan Akut (ISPA) Pada Bayi Usia 6-12 Bulan

Karya tulis ini telah disetujui untuk diajukan dalam seminar Hasil Karya Tulis Ilmiah Jurusan Pendidikan Dokter Fakultas Kedokteran dan Ilmu Kesehatan Universitas Islam Negeri Alauddin Makassar.

Makassar, 18 Februari 2022

Pembimbing I



dr. Raully Ramadhani, M.Kes

Pembimbing II



dr. Utami Murti Pratiwi, M.Kes

UNIVERSITAS ISLAM NEGERI
ALAUDDIN
M A K A S S A R

M A K A S S A R

PENGESAHAN SKRIPSI

Skripsi yang berjudul “**Hubungan Pemberian Air Susu Ibu (ASI) dengan Angka Kejadian Infeksi Saluran Pernapasan Akut (ISPA) Pada Bayi Usia 6-12 Bulan**” yang disusun oleh Andi Elsa Mulya Pratiwi, NIM 70600118001, Mahasiswa Program Studi Pendidikan Dokter Fakultas Kedokteran dan Ilmu Kesehatan Universitas Islam Negeri Alauddin Makassar, telah diuji dan dipertahankan dalam sidang skripsi yang diselenggarakan pada hari Senin, 07 Februari 2022, dinyatakan telah dapat diterima sebagai salah satu syarat untuk memperoleh gelar Sarjana Kedokteran.

Makassar, 18 Februari 2022

17 Rajab 1443 H

DEWAN PENGUJI

Ketua : Dr. dr. Syatirah, Sp.A., M. Kes (.....)

Sekretaris : dr. Rini Fitriani, M.Kes (.....)


Pembimbing I : dr. Raully Ramadhani, M.Kes (.....)

Pembimbing II : dr. Utami Murti Pratiwi M.Kes (.....)

Penguji I : dr. Asrul Abdul Azis (.....)

Penguji II : Prof. Dr. Ahmad M. Sewang, MA (.....)

Diketahui Oleh,
Dekan Fakultas Kedokteran dan Ilmu Kesehatan UIN Alauddin Makassar


Dr. dr. Syatirah, Sp.A., M. Kes
NIP. 19800701 200604 2 002

M A K A S S A R

KATA PENGANTAR

بِسْمِ اللَّهِ الرَّحْمَنِ الرَّحِيمِ

Segala puji dan limpahan syukur kehadiran Allah swt atas berkat rahmat dan hidayah-Nyalah, sehingga penulis diberikan kemampuan untuk menyelesaikan proposal penelitian dengan judul, **“Hubungan pemberian Air Susu Ibu (ASI) dengan Angka kejadian Infeksi Saluran Pernapasan Akut Pada Bayi Usia 6-12 bulan”** Salam serta shalawat tiada henti dicurahkan kepada baginda Rasulullah SAW yang telah mengantarkan dunia dari kegelapan menuju alam yang terang benderang seperti sekarang ini.

Selama penyusunan proposal penelitian ini, penulis menyadari akan adanya tantangan dan hambatan yang dilalui. Semua hal itu dapat dilalui tidak terlepas dari dukungan pihak-pihak yang senantiasa memberikan motivasi secara terus-menerus. Proses penyusunan dan penyelesaian proposal penelitian ini tidak lepas oleh bantuan, bimbingan, serta motivasi dari berbagai pihak. Pertama- tama saya ingin mengucapkan banyak terimakasih kepada kedua orang tua saya yaitu Andi Aswar, S.Ip dan Megawati, S.Pd yang telah memberikan saya dukungan dan semangat penuh dalam menyelesaikan skripsi ini, juga kepada saudara saya Andi Indah Dwi Anastasya, Andi Aqilah Tri Tania Putri, Andi Khaylah Alifah Azzahrah dan Andi Hanum Salsabila yang selalu menjadi sumber semangat saya. Serta juga berbagai pihak :

1. Rektor UIN Alauddin Makassar Prof. Hamdan Juhannis M.A, Ph.D beserta jajarannya
2. Dekan Fakultas Kedokteran dan Ilmu Kesehatan UIN Alauddin Makassar Dr.dr.Syatirah Jalaluddin Sp.A, M.Kes.

3. dr.Darmawansyih, M.Kes selaku Ketua Prodi Pendidikan Dokter Fakultas Kedokteran dan Ilmu Kesehatan UIN Alauddin Makassar.
4. dr. Raully Ramadhani,M.Kes selaku dosen pembimbing I penelitian yang telah meluangkan waktu, tenaga dan pikiran untuk mengajar dan membimbing penulis.
5. dr. Utami Murti Pratiwi, M.Kes selaku dosen pembimbing II penelitian yang telah meluangkan waktu, tenaga dan pikiran untuk mengajar dan membimbing penulis.
6. dr. Asrul Abdul Azis selaku penguji I yang telah memberikan masukan, arahan, dan motivasi untuk penyelesaian skripsi ini
7. Prof. Dr. Ahmad M Sewang, M.A selaku penguji II yang telah memberikan masukan, arahan, dan motivasi untuk penyelesaian skripsi ini
8. Teman-teman esked (Muti, Ica, Anbar, Aul, Ana, Hana, Ipeh, Nanna) yang telah memberikan dukungan, motivasi dan hiburan dikala penulis jenuh.
9. Kepada dokter dan staff di Puskesmas Kabupaten Sinjai yang telah membantu saya selama meneliti

Terlepas dari segala kerja keras serta dukungan yang diberikan, penulis menyadari bahwa proposal ini masih terdapat banyak kekurangan. Oleh karena itu, penulis sangat mengharapkan kritikan dan saran yang membangun demi terbentuknya suatu tulisan yang dapat bermanfaat bagi segala pihak.

Makassar, 18 Februari 2022



Andi Elsa Mulya Pratiwi

DAFTAR ISI

| | |
|--|-------------|
| HALAMAN JUDUL | i |
| PERNYATAAN KEASLIAN SKRIPSI | ii |
| PERSETUJUAN UJIAN HASIL KTI | iii |
| PENGESAHAN SKRIPSI | iv |
| KATA PENGANTAR | v |
| DAFTAR ISI | vii |
| DAFTAR ISTILAH | ix |
| DAFTAR TABEL | x |
| DAFTAR BAGAN | xi |
| DAFTAR LAMPIRAN | xii |
| ABSTRAK | xiii |
| BAB I PENDAHULUAN | |
| A. Latar Belakang | 1 |
| B. Rumusan Masalah..... | 4 |
| C. Hipotesis | 4 |
| D. Definisi Operasional | 5 |
| E. Kajian Pustaka | 6 |
| F. Tujuan Penelitian..... | 9 |
| G. Manfaat Penelitian..... | 9 |
| BAB II PEMBAHASAN | |
| A. Tinjauan Umum Tentang Infeksi Saluran Pernapasan Akut | 11 |
| 1. Pengertian ISPA..... | 11 |
| 2. Etiologi ISPA | 11 |
| 3. Faktor Resiko ISPA | 11 |
| 4. Patofisiologi ISPA | 14 |
| 5. Manifestasi Klinis ISPA | 15 |
| 6. Diagnosis ISPA..... | 16 |
| 7. Penatalaksanaan ISPA | 17 |
| 8. Komplikasi ISPA | 17 |

| | |
|---|----|
| B. Tinjauan Umum Tentang Air Susu Ibu (ASI) Eksklusif | 19 |
| 1. Pengertian Air Susu Ibu (ASI) Eksklusif..... | 19 |
| 2. Kandungan Gizi dalam ASI..... | 21 |
| 3. Manfaat ASI..... | 25 |
| 4. Faktor Penhambat Pemberian ASI Eksklusif..... | 27 |
| C. Kerangka Teori..... | 30 |
| BAB III METODOLOGI PENELITIAN | |
| A. Desain dan Lokasi Penelitian | 31 |
| B. Populasi | 31 |
| C. Sampel | 31 |
| D. Variabel Penelitian | 33 |
| E. Teknik Pengumpulan Data | 33 |
| F. Instrument Penelitian..... | 33 |
| G. Teknik Pengolahan Data..... | 34 |
| H. Kerangka Konsep | 36 |
| I. Kerangka Kerja..... | 37 |
| J. Analisis Data..... | 38 |
| K. Etika Penelitian | 38 |
| BAB IV HASIL DAN PEMBAHASAN | |
| A. Hasil | 40 |
| B. Pembahasan | 48 |
| BAB V PENUTUP | |
| A. Kesimpulan..... | 54 |
| B. Saran | 54 |
| DAFTAR PUSTAKA | |

DAFTAR ISTILAH

| | |
|------|---|
| ASI | : Air Susu Ibu |
| ISPA | : Infeksi Saluran Pernapasan Akut |
| BBLR | : Berat Badan Lahir Rendah |
| WHO | : World Health Organization |
| IRA | : Infeksi Respiratori Akut |
| AIDS | : Acquired Immune Deficiency Syndrome |
| DHA | : Asam Dokosaheksanoik |
| ARA | : Asam Arakidonat |
| SIDS | : Sudden Infant Death Syndrome |
| SPSS | : Statistical Package For The Social Sciences |



UNIVERSITAS ISLAM NEGERI
ALAUDDIN
M A K A S S A R

DAFTAR TABEL

| | |
|---|----|
| Tabel 1.1 Definisi Operasional..... | 5 |
| Tabel 1.2 Kajian Pustaka..... | 6 |
| Tabel 4.1 Distribusi Frekuensi Usia Ibu..... | 41 |
| Tabel 4.2 Distribusi Frekuensi Pendidikan Terakhir Ibu | 41 |
| Tabel 4.3 Distribusi Frekuensi Pekerjaan Ibu | 42 |
| Tabel 4.4 Distribusi Frekuensi Penghasilan Keluarga | 43 |
| Tabel 4.5 Distribusi Frekuensi Usia Bayi..... | 43 |
| Tabel 4.6 Distribusi Frekuensi Jenis Kelamin Bayi..... | 44 |
| Tabel 4.7 Distribusi Frekuensi Karakteristik Lingkungan | 44 |
| Tabel 4.8 Distribusi Frekuensi Pemberian ASI eksklusif | 45 |
| Tabel 4.9 Distribusi Frekuensi Bayi dengan Kejadian ISPA | 46 |
| Tabel 4.10 Analisis Hubungan ASI eksklusif dengan Kejadian ISPA..... | 46 |

DAFTAR BAGAN

| | |
|--------------------------------|----|
| Bagan 2.1 Kerangka Teori | 30 |
| Bagan 3.1 Kerangka Konsep..... | 36 |
| Bagan 3.2 Kerangka Kerja | 37 |



UNIVERSITAS ISLAM NEGERI
ALAUDDIN
M A K A S S A R

DAFTAR LAMPIRAN

| | |
|---|----|
| Lampiran 1. Lembar Persetujuan Menjadi Responden | 60 |
| Lampiran 2. Kuisisioner Penelitian | 61 |
| Lampiran 3. Ceklist Kelengkapan Data | 63 |
| Lampiran 4. Surat Izin Penelitian Dinas Kesehatan Sinjai | 64 |
| Lampiran 5. Surat Izin Penelitian Puskesmas Balangnipa Sinjai | 65 |
| Lampiran 6. Surat Izin Etik Penelitian | 66 |
| Lampiran 7. Data Penelitian..... | 67 |
| Lampiran 8. Hasil Pengolahan Data..... | 70 |

UNIVERSITAS ISLAM NEGERI
ALAUDDIN
M A K A S S A R

HUBUNGAN PEMBERIAN ASI (AIR SUSU IBU) DENGAN ANGKA KEJADIAN INFEKSI SALURAN PERNAPASAN AKUT (ISPA) PADA BAYI USIA 6-12 BULAN

Andi Elsa Mulya Pratiwi⁽¹⁾, Raully Ramadhani⁽²⁾, Utami Murti Pratiwi⁽³⁾

*Program Studi Pendidikan Dokter, Fakultas Kedokteran Dan Ilmu Kesehatan
Universitas Islam Negeri Alauddin Makassar*

ABSTRAK

Angka peristiwa infeksi saluran pernapasan akut (ISPA) di Indonesia tercatat kurang lebih 6 juta kasus pada bayi sehingga menempati urutan ke-6 dunia. WHO mencatatkan insiden ISPA pada negara berkembang kelahiran hidup bayi 15-20% dengan kematian 40/1000 pertahun pada bayi. Tujuan: untuk mengetahui korelasi pemberian air susu ibu (ASI) dengan angka kejadian infeksi saluran pernapasan akut (ISPA) pada bayi usia 6-12 bulan. Metode: menggunakan observasional analitik dengan metode cross sectional. Sampel yang digunakan pada penelitian yaitu semua bayi yang mengalami ISPA di Puskesmas Balangnipa pada bulan januari hingga september tahun 2021 dan memenuhi kriteria inklusi serta eksklusi dengan jumlah sampel yaitu 88 sampel. Sampel diambil sesuai data primer menggunakan kuisioner dan data sekunder yang diambil dari rekam medis kemudian dianalisa menggunakan uji Chi-Square. Hasil: Uji hipotesis menggunakan uji Chi-Square didapatkan nilai p-value ialah 0,000 ($P < 0,05$) pada taraf kemaknaan sebesar 5% ($\alpha = 0,05$). Kesimpulan: berdasarkan hasil penelitian dapat disimpulkan bahwa terdapat korelasi antara pemberian ASI eksklusif dengan kejadian infeksi saluran pernapasan akut (ISPA) terhadap bayi.

Kata Kunci: *ASI Eksklusif, ISPA*

UNIVERSITAS ISLAM NEGERI
ALAUDDIN
M A K A S S A R

THE RELATIONSHIP BETWEEN BREAST FEEDING AND THE OCCURRENCES OF UPPER RESPIRATORY TRACT INFECTION IN BABIES AGED 6-12 MONTHS

Andi Elsa Mulya Pratiwi⁽¹⁾, Rauly Ramadhani⁽²⁾, Utami Murti Pratiwi⁽³⁾

Medical Education Program, Faculty of Health and Medicine, Alauddin Islamic State University of Makassar

ABSTRACT

The occurrences of acute respiratory infections in Indonesia has been recorded to be approximately 6 million cases in infants that Indonesia is ranked 6th in the world. World Health Organization (WHO) recorded that in developing countries, 15-20% of births were considered to be acute respiratory infections in which 40 out 1000 infant deaths in a year were caused by the infection. The major objective of this research was to investigate the relationship between breast feeding and the occurrences of upper respiratory tract infection in infants aged between 6-12 months. The data collection method used in this study was analytical observation. The samples used in this study were infants who experienced acute respiratory infections at Balangnipa Health Center in January to September 2021 and samples met the inclusion and exclusion criteria using the total of sample was 88 samples. The samples consisted of primary data were taken from questionnaires, while secondary data were gained from the patients' medical records. The data were further analyzed by using the Chi-Square. The findings of this research indicated that with the Chi-Square test at a significance level of 5% ($\alpha = 0.05$), the p-value obtained was 0.000 ($P < 0.05$). Therefore, it could be concluded that there is a correlation between exclusive breast feeding and the occurrences of acute respiratory infections in infants.

Key Words: *Exclusive Breast Feeding, ISPA*

UNIVERSITAS ISLAM NEGERI
ALAUDDIN
M A K A S S A R

BAB I

PENDAHULUAN

A. Latar Belakang

Angka Kematian bayi karena ISPA di negara berkembang terutama di Negara Indonesia masih menjadi masalah kesehatan yang perlu diperhatikan karena ditemukan pada bayi sebanyak 6 juta kasus setiap tahun di Indonesia yang menempati urutan ke-6 dalam kejadian infeksi saluran pernapasan akut (Kemenkes Ri, 2016). Didukung oleh World Health Organization (WHO) yang melaporkan kejadian ISPA di negara berkembang kelahiran hidup bayi 15% - 20% dengan kematian di atas 40/1000 pertahun pada usia bayi (Siska, 2019).

ISPA disebabkan karena adanya virus ataupun bakteri yang awalnya dapat menyerang hidung sampai alveoli dan adneksanya (sinus, rongga telinga tengah, pleura) baik salah satu ataupun lebih (Kemenkes Ri, 2016). Penyakit ini dimulai dengan demam dan beberapa keluhan lainnya yaitu kerongkongan terasa sakit ataupun pilek, perih saat menelan, batuk kering ataupun berlendir (Kemenkes Ri, 2013).

Frekuensi terjadinya ISPA dipengaruhi dengan adanya 2 faktor yaitu faktor intrinsik (dalam) dan ekstrinsik (luar). Faktor intrinsik yaitu mencakup usia, ASI Eksklusif, BBLR, gizi dan imunisasi. Sedangkan faktor ekstrinsik mencakup adanya faktor pengetahuan serta pendidikan ibu, kepadatan tempat tinggal, keadaan dan ventilasi rumah, terpapar oleh asap rokok, ekonomi, penghasilan dan pekerjaan (Narmawan et al., 2020).

Salah satu faktor intrinsik yang mempengaruhi kejadian ISPA adalah ASI eksklusif. ASI eksklusif adalah pemberian ASI tanpa tambahan makanan dan minuman apapun kepada bayi sejak lahir sampai berusia enam bulan. ASI eksklusif sangat dibutuhkan pada usia enam bulan pertama kehidupan untuk memenuhi kebutuhan gizi dan cairan yaitu protein, lemak, laktosa dengan kadar yang tepat. Pemberian ASI sejak awal kelahiran bayi sampai enam bulan sangat bermanfaat untuk mencegah terjadinya ISPA karena adanya antibodi yang terdapat didalam ASI. Immunoglobulin terdapat disaluran cerna dan saluran napas yang merupakan

salah satu faktor kekebalan terhadap ISPA. Dalam hal ini yang paling banyak ditemukan yaitu immunoglobulin A. Oleh karena itu, pemberian ASI diharapkan mampu menurunkan angka kejadian ISPA namun pemberian ASI Eksklusif di Indonesia pencapaiannya belum sampai pada 80%. Pencapaian pemberian ASI eksklusif sebanyak 42% dari hasil laporan SDKI (Standar Diagnosis Keperawatan Indonesia) pada tahun 2013. Sedangkan 54,3% cakupan ASI eksklusif 0-6 bulan dari hasil laporan Dinas Kesehatan provinsi pada tahun 2014. Bayi yang berusia 6 bulan hanya sebanyak 41% yang diberikan ASI selama 0-6 bulan, Pemberian ASI Eksklusif sebanyak 27% pada usia 4-5 bulan dan yang melanjutkan ASI sampai anak berusia 2 tahun sebanyak 55% (Sihombing, 2018)

Berdasarkan Riskesdas 2018 di Provinsi Sulawesi Selatan prevalensi ISPA pada bayi tertinggi di Kabupaten Takalar yaitu (9,27%) dan diagnosis oleh tenaga kesehatan terbanyak pada kelompok umur 24-35 bulan (3,51%) dengan jenis kelamin laki-laki (2,95%) (Riskesdas, 2019). Kejadian ISPA di Sinjai pada tahun 2006 sebanyak 12,35%, pada tahun 2007 sebanyak 3,01% dan pada 2009 yaitu 1,49%. Jika dilihat dari penurunan angka kejadian hal ini berarti menandakan penyakit infeksi saluran pernapasan akut (ISPA) sudah mulai ditangani oleh masyarakat dengan baik (Dinas Kesehatan Kabupaten Sinjai, 2010)

ISPA juga merupakan salah satu penyakit utama dengan kunjungan penderita ditemukan lebih banyak pada puskesmas yaitu sebesar 40%- 60% sedangkan 15-30% di rumah sakit (Kemenkes RI, 2015). Puskesmas Balangnipa merupakan salah satu puskesmas yang berada di Kabupaten Sinjai. Dari hasil survei awal, kejadian ISPA masuk dalam 5 penyakit terbanyak di Puskesmas Balangnipa Kabupaten Sinjai. Pada tahun 2018 kejadian ISPA pada Puskesmas Balangnipa mencapai 575 bayi dari hasil survei awal.

Berdasarkan penjelasan di atas, adanya kejadian ISPA masih sangat banyak terjadi pada bayi. Hal ini disebabkan karena daya tahan tubuh anak-anak yang masih lemah dan rentan terkena penyakit. Keadaan yang lemah seperti ini tidak dianjurkan dalam syariat Islam sebagaimana digambarkan dalam QS. Annisa ayat 9 yang berbunyi:

وَالْيَخْشَ الَّذِينَ لَوْ تَرَكَوْا مِنْ خَلْفِهِمْ ذُرِّيَّةً ضِعْفًا خَافُوا عَلَيْهِمْ فَلْيَتَّقُوا اللَّهَ وَلْيَقُولُوا قَوْلًا سَدِيدًا

Terjemahnya:

Dan hendaklah takut (kepada Allah) orang-orang yang sekiranya mereka meninggalkan keturunan yang lemah dibelakang mereka yang mereka khawatir terhadap (kesejahteraan)nya. Oleh sebab itu, hendaklah mereka bertakwa kepada Allah, dan hendaklah mereka berbicara dengan tutur kata yang benar. (Qs. Annisa/4 : 9)

Tafsir Al-Muyassar

Dan hendaklah takut orang-orang yang seandainya meninggal dan meninggalkan di belakang mereka anak-anak yang masih kecil-kecil atau lemah, yang mereka takutkan mengalami kezhaliman atau tak terurus, maka hendaknya mereka selalu merasa diawasi oleh Allah dalam memperlakukan orang yang berada di bawah tanggungannya dari anak-anak yatim dan anak-anak lainnya, yaitu dengan cara menjaga harta benda mereka, mendidik mereka dengan baik, dan menyingkirkan segala gangguan dari mereka dan hendaklah berkata kepada mereka dengan ucapan yang sejalan dengan semangat keadilan dan yang baik-baik.

Tafsir Al-Mukhtashar

Dan hendaklah merasa takut orang-orang yang sekiranya mereka mati dan meninggalkan anak-anak yang masih kecil lagi lemah serta dikhawatirkan akan terlantar. Maka seharusnya mereka bertakwa kepada Allah dalam mengurus anak-anak yatim yang berada di bawah perwaliannya dengan tidak menzalimi mereka, agar setelah mereka mati, Allah menyediakan orang yang mau berbuat baik kepada anak-anak mereka sebagaimana mereka berbuat baik kepada anak-anak yatim tersebut. Dan seharusnya mereka berbuat baik terhadap hak anak-anak dari orang yang mereka hadir wasiatnya yaitu mengucapkan kata-kata yang tepat kepadanya agar ia tidak membuat wasiat yang menzalimi hak ahli warisnya setelah kematiannya, dan tidak menutup dirinya sendiri dari kebaikan dengan tidak membuat wasiat sama sekali.

Berdasarkan kedua tafsir ayat di atas, hendaknya setiap orang tua mengkhawatirkan jika memiliki keturunan yang lemah baik itu lemah secara fisik maupun lemah dalam kemampuan finansial. Oleh karena itu, umat islam dalam ayat

ini agar mempersiapkan generasi selanjutnya yang akan datang dengan kekuatan fisik yang baik, kuat dan juga finansial. Salah satu hal yang merupakan upaya kecil tapi memiliki dampak yang cukup besar yaitu cara pengasuhan orang tua kepada anaknya sejak awal kelahiran.

Tingginya angka kejadian ISPA, serta masih rendahnya cakupan pemberian ASI eksklusif, merupakan suatu masalah yang perlu mendapatkan perhatian. Berdasarkan latar belakang diatas maka peneliti tertarik untuk meneliti tentang apakah ada hubungan pemberian ASI eksklusif dengan angka kejadian ISPA pada bayi di Puskesmas Balanipa Kabupaten Sinjai.

B. Rumusan Masalah

Berdasarkan latar belakang di atas, rumusan masalah pada penelitian ini adalah apakah hubungan antara pemberian Air Susu Ibu (ASI) eksklusif dengan angka kejadian Infeksi Pernapasan Akut (ISPA) pada bayi usia 6-12 bulan?

C. Hipotesis

1. Hipotesis Nol (H_0)

Tidak ada hubungan antara pemberian Air Susu Ibu (ASI) eksklusif dengan angka kejadian Infeksi Saluran Pernapasan Akut (ISPA) pada bayi usia 6-12 bulan.

2. Hipotesis Alternatif (H_a)

Ada hubungan antara pemberian Air Susu Ibu (ASI) eksklusif dengan angka kejadian Infeksi Saluran Pernapasan Akut (ISPA) pada bayi usia 6-12 bulan.

D. Definisi Operasional dan Ruang Lingkup Penelitian

1. Definisi Operasional

Definisi operasional Hubungan Pemberian Air Susu Ibu (ASI) dengan Angka kejadian Infeksi Saluran Pernapasan Akut (ISPA) Pada Bayi Usia 6-12 bulan.

Tabel 1.1 Definisi Operasional

| No | Variabel | Definisi Operasional | Alat Ukur | Hasil Ukur | Skala Data |
|----|--------------------------------------|--|-------------|--|------------|
| 1 | Variabel Independen ASI eksklusif | ASI eksklusif adalah pemberian Air Susu Ibu (ASI) tanpa tambahan makanan dan minuman apapun kepada bayi sejak lahir sampai berusia enam bulan. | Kuisisioner | 1. ASI eksklusif 2. Tidak ASI eksklusif | Nominal |
| 2 | Variabel Dependen Insiden ISPA | Kejadian ISPA pada bayi usia 6-12 bulan yang di dapat dari rekam medik di Puskesmas Balangnipa Kabupaten Sinjai | Rekam Medik | 1. ISPA 2. Tidak ISPA | Nominal |

2. Ruang Lingkup Penelitian

Penelitian ini dilakukan di wilayah kerja Puskesmas Balangnipa untuk mengetahui hubungan pemberian ASI eksklusif dengan angka kejadian ISPA pada bayi 6-12 bulan.

E. Kajian Pustaka

Tabel 1.2 Kajian Pustaka

| No | Penelitian / Tahun | Judul Penelitian | Metode Penelitian | Jumlah Sampel | Cara Pengukuran | Hasil Penelitian | Perbedaan |
|----|-----------------------------|--|---|---------------|---|--|--|
| 1. | Sri Hernawati Sitrat (2017) | Pengaruh pemberian ASI eksklusif dengan kejadian ISPA pada Balita di Puskesmas Singosari Kota Pematang Siantar | Observasional analitik dengan rancangan penelitian kohort retrofektif | 79 Sampel | Menggunakan data primer yaitu kuisisioner | Didapatkan bahwa terdapat hubungan antara pemberian ASI Eksklusif dengan kejadian ISPA pada balita | Metode penelitian yang digunakan pada penilitian Sri Hernawati Sitrat menggunakan metode kohort retrofektif sedangkan metode penelitian yang akan dilakukan yaitu menggunakan observasi analitik dengan menggunakan pendekatan cross sectional. Pada penelitian ini pengambilan sampel yang digunakan yaitu Teknik simple random sampling sedangkan penelitian yang akan dilakukan menggunakan Teknik purposive sampling |
| 2. | Mika Mediawati (2020) | Hubungan Pemberian ASI eksklusif dengan | Observasional analitik dengan desain cross | 300 Sampel | Menggunakan data primer yaitu kuisisioner | Hasil uji analisis menunjukka n bahwa | Pada penelitian Mika Mediawati pengambilan |

| | | | | | | | |
|----|--|---|---|-----------|---|---|--|
| | | frekuensi kejadian ISPA pada bayi 6-12 bulan | sectional | | | terdapat hubungan yang signifikan antara pemberian ASI eksklusif dengan frekuensi ISPA pada bayi 6-12 bulan | sampel yang digunakan yaitu Teknik sampling jenuh sedangkan penelitian yang akan dilakukan menggunakan Teknik purposive sampling |
| 3. | Soni Hersoni (2019) | Pengaruh pemberian air susu ibu (ASI) eksklusif terhadap kejadian infeksi saluran pernapasan akut (ISPA) pada bayi usia 6-12 bulan di RAB RSUD dr. Soekardjo Kota Tasikmalaya | Jenis penelitian ini yaitu penelitian penjelasan (explanatory research) | 55 Sampel | Menggunakan data primer yaitu kuisisioner dan data sekunder yaitu rekam medik | Hasil uji statistik menunjukkan bahwa ada pengaruh pemberian ASI Eksklusif dengan kejadian ISPA pada bayi | Metode penelitian yang digunakan pada penelitian Soni Hersoni menggunakan metode explanatory research sedangkan metode penelitian yang akan dilakukan yaitu menggunakan observasi analitik dengan menggunakan pendekatan cross sectional |
| 4. | Dylan Candra Yuditya, Henry Mulyono (2019) | Hubungan ASI Eksklusif dengan kejadian ISPA pada Balita di Puskesmas Balowerti Kota Kediri Periode September | Analitik observasional dengan metode cross sectional | 49 Sampel | Menggunakan data primer yang diperoleh dari kuisisioner | Hasil penelitian ini menunjukkan terdapat hubungan antara ASI eksklusif dengan kejadian ISPA pada Balita di | Pada Penelitian Dylan Candra Yuditya, Henry Mulyono dilakukan pengukuran dengan menggunakan data primer yaitu kuisisioner |

| | | | | | | | |
|----|---------------------------------------|---|---|-----------|--|---|---|
| | | 2018 | | | | Puskesmas Balowerti | sedangkan pada penelitian yang akan dilakukan menggunakan data sekunder yaitu rekam medik dan data primer yaitu kuisisioner |
| 5. | Novita Andayani <i>et al.</i> , 2020) | Pengaruh pemberian air susu ibu eksklusif terhadap kejadian infeksi saluran pernapasan atas pada balita di wilayah kerja Puskesmas Kopelma Darussalam | Analitik observasional dengan rancangan cross sectional | 63 Sampel | Menggunakan data primer yaitu form kuisisioner | Hasil penelitian ini menunjukkan adanya hubungan pemberian ASI eksklusif dengan kejadian ISPA | <p>Pada Penelitian Novita Andayani <i>et al.</i>, dilakukan pengukuran dengan menggunakan data primer yaitu kuisisioner sedangkan pada penelitian yang akan dilakukan menggunakan data sekunder yaitu rekam medik dan data primer yaitu kuisisioner.</p> <p>Pada penelitian ini pengambilan sampel yang digunakan yaitu Teknik proportional sampling sedangkan penelitian yang akan dilakukan menggunakan Teknik purposive sampling</p> |

F. Tujuan Penelitian

1. Tujuan Umum

Untuk mengetahui hubungan pemberian Air Susu Ibu (ASI) eksklusif dengan angka kejadian Infeksi Saluran Pernapasan Akut (ISPA) pada bayi usia 6-12 bulan

2. Tujuan Khusus

- a. Untuk mengetahui frekuensi pemberian Air Susu ibu (ASI) Eksklusif pada usia 6-12 bulan
- b. Untuk mengetahui kejadian Infeksi Saluran pernapasan Akut (ISPA) pada usia 6-12 bulan
- c. Untuk mengetahui karakteristik bayi yang mengalami Infeksi Saluran pernapasan Akut (ISPA) pada usia 6-12 bulan
- d. Untuk mengetahui hubungan pemberian Air Susu ibu (ASI) Eksklusif dengan kejadian mengalami Infeksi Saluran pernapasan Akut (ISPA) pada usia 6-12 bulan

G. Manfaat Penelitian

1. Bagi institusi

Hasil penelitian ini diharapkan dapat memperkaya kepustakaan, dapat menjadi salah satu bahan bacaan yang bermanfaat dan dapat menjadi sumber motivasi bagi mahasiswa-mahasiswi Universitas Islam Negeri Alauddin Makassar khususnya Fakultas Kedokteran dan Ilmu Kesehatan Program Studi Pendidikan Dokter.

2. Bagi praktisi

Merupakan salah satu sumber informasi bagi Puskesmas dalam menanggulangi kasus Infeksi Pernapasan Akut (ISPA) pada bayi, hal ini merupakan informasi yang berharga untuk melakukan program upaya

pencegahan. menjadi bahan masukan untuk meningkatkan pelayanan kesehatan di Puskesmas Balangnipa Kabupaten Sinjai.

3. *Bagi peneliti*

Menjadi pengalaman berharga dalam memperluas wawasan keilmuan dalam penelitian serta menerapkan ilmu yang telah didapat selama studi khususnya mengenai hubungan antara pemberian air susu ibu (ASI) eksklusif dengan angka kejadian infeksi saluran pernapasan akut (ISPA) pada bayi.



BAB II

TINJAUAN PUSTAKA

A. Tinjauan Umum Tentang Infeksi Saluran Pernapasan Akut

1. Pengertian ISPA

Infeksi saluran pernapasan akut (ISPA) adalah infeksi yang terjadi karena adanya mikroorganisme pada saluran nafas atas yang tidak dapat berfungsi dengan baik untuk pertukaran gas, termasuk rongga hidung, laring dan faring yang disertai gejala pilek, radang tenggorokan, influenza dan laringitis. ISPA juga biasa disebut dengan istilah Infeksi Respiratori Akut (IRA), disebut akut karena infeksi ini dapat berlangsung sampai 14 hari. ISPA merupakan penyakit pembunuh utama pada bayi di dunia, jumlahnya lebih banyak jika dibandingkan dengan gabungan penyakit AIDS, campak dan malaria (Gunawan et al., 2020).

2. Etiologi ISPA

ISPA adalah penyakit yang disebabkan oleh berbagai macam mikroorganisme sehingga dapat terjadi infeksi. Pada umumnya penyebab ISPA adalah virus. Beberapa jenis virus yang dapat menyebabkan ISPA yaitu *rhinovirus* (RSV), *influenza* (IFN), *virus pernapasan syncytial* (RSV), *virus parainfluenza* (PIV), *coronavirus* (CoV), *enterovirus* (EV), *metapneumovirus manusia* (hMPV), *manusia bocavirus* (HBoV) dan *adenovirus* (AdV) (Nuraeni Syarifuddin, 2019).

3. Faktor Resiko ISPA

a. Lingkungan

Faktor lingkungan sangat mempengaruhi terjadinya ISPA, adanya tempat tinggal yang tidak sehat seperti di sekitar rumah yang kotor dan tidak terdapat

tumbuhan hijau, ventilasi udara yang tidak cukup, rumah tidak terpapar cahaya matahari, adanya kebiasaan merokok pada anggota keluarga, dan lingkungan tempat tinggal yang padat penduduk sehingga akan meningkatkan terjadinya infeksi saluran pernapasan akut sebesar 11,35 kali pada bayi dibandingkan dengan yang memiliki lingkungan sehat.

b. Status imunisasi

Kematian ISPA Sebagian besar disebabkan oleh jenis ISPA yang berkembang dari penyakit yang bisa dicegah dengan melakukan imunisasi yaitu campak, pertussis, difteri sehingga imunisasi mempunyai peran penting untuk memberantas penyakit ISPA. Infeksi saluran pernapasan akut dapat terjadi pada bayi yang tidak mendapatkan imunisasi dasar lengkap, dalam hal ini beresiko 4,88 kali lebih besar jika dibandingkan dengan bayi yang mendapatkan imunisasi lengkap.

c. Status gizi

Status gizi anak merupakan faktor resiko penting timbulnya infeksi saluran pernapasan akut. Gizi buruk merupakan salah satu faktor penyebab terjadinya ISPA pada bayi. Hal ini di karenakan adanya gangguan respon imun. Bayi yang mengalami gizi buruk dapat beresiko 4,34 kali lebih besar mengalami ISPA dibandingkan dengan bayi yang status gizi baik. Vitamin A sangat berhubungan dengan beratnya infeksi, bayi yang mengalami defisiensi vitamin A lebih rentan terhadap ISPA. Oleh karena itu, pada bayi harus diperhatikan status gizi, perbaikan ASI dan juga perbaikan defisiensi vitamin A untuk mencegah ISPA.

d. Umur

Bayi memiliki resiko mengalami infeksi saluran pernapasan akut yaitu sebanyak 6,88 kali dibandingkan dengan usia yang masih balita. Insidens ISPA didapatkan tertinggi pada usia 6-12 bulan.

e. Pendidikan orang tua

Pendidikan dan pengetahuan orang tua sangat memiliki peran penting terhadap tindakan perawatan kepada bayi yang menderita ISPA. Semakin tinggi tingkat pendidikan orang tua maka diharapkan dapat lebih mudah dan memahami edukasi kesehatan tentang upaya upaya pencegahan penyakit pada bayi, khususnya ISPA. Tingkat pendidikan orang tua yang rendah dapat berdampak 6,88 kali dapat mengalami infeksi saluran pernapasan akut pada bayi.

f. Status sosial ekonomi

Status sosial ekonomi keluarga juga merupakan salah satu faktor terjadinya ISPA. Resiko bayi terkena ISPA akan meningkat 7,98 kali terhadap bayi yang berasal dari keluarga yang kurang mampu dibandingkan dengan bayi yang memiliki keluarga yang berkecukupan.

g. Riwayat pemberian ASI eksklusif

Infeksi pada bayi dapat dicegah dengan memberikan ASI sejak bayi hingga berusia 6 bulan, hal ini merupakan langkah efektif dan efisien dalam mencukupi nutrisi dan kebutuhan pada bayi dan juga perlindungan dari bahaya penyakit ISPA. Bayi yang semasa bayi diberikan ASI eksklusif tidak beresiko mengalami ISPA, sedangkan bayi yang tidak mendapatkan asi sejak lahir maka akan beresiko 8,54 kali mengalami infeksi saluran pernapasan akut. Hal ini dikarenakan pada ASI

terdapat immunoglobulin sebagai kekebalan terhadap ISPA. (Al-Sharbatti & Aljumaa, 2012; Ijana et al., 2017)

4. Patofisiologi ISPA

Patomekanisme terjadinya ISPA diawali dengan adanya bakteri yang masuk kedalam tubuh manusia yaitu *eschericia coli*, *streptococcus pneumoniae*, *mycoplasma pneumoniae*, *chlamidya trachomatis*, *clamidia pneumonia*, dan juga beberapa bakteri lainnya. Adapun penyebab lain karena adanya virus yaitu adenovirus, coronavirus, rhinovirus, miksovirus, virus influenza, virus parainfluenza, respiratory syncytial virus dan picornavirus yang masuk melalui partikel udara ke dalam tubuh manusia, kemudian kuman tersebut akan menempel pada mukosa epitel hidung, dan dapat masuk kedalam bronkus lalu ke saluran pernapasan karena mengikuti proses pernapasan. Sehingga dapat menyebabkan timbulnya gejala batuk, pilek, sakit kepala, dan demam. Selain itu kuman ini juga dapat menular ke orang lain, cara penularannya melalui droplet yang keluar dari mulut penderita pada saat batuk, bersin ataupun berbicara ke orang lain. Penularan juga dapat terjadi melalui ciuman, memegang benda yang telah terkena oleh sekresi saluran pernapasan penderita yang terkena ISPA (Alsagaff et al., 2010).

5. Klasifikasi ISPA

ISPA berdasarkan golongan umur terbagi atas 2 kelompok yaitu golongan umur kurang dari 2 bulan dan golongan umur 2 bulan sampai dengan kurang dari 5 tahun (Depkes RI, 2013).

- a. Kelompok umur kurang dari 2 bulan, terbagi atas dua yaitu pneumonia berat dan bukan pneumonia. Kedua jenis tersebut memiliki gejala yang

berbeda, pneumonia berat dapat ditandai dengan napas cepat (frekuensi pernapasan mencapai 60x/menit atau lebih atau dapat pula ditemukan adanya tarikan kuat pada dinding dada bagian bawah ke dalam. Sedangkan jenis yang bukan pneumonia yaitu tidak ditemukan tarikan dinding dada bagian bawah dan ada napas cepat.

- b. Kelompok umur 2 bulan sampai kurang 5 tahun, terbagi atas tiga jenis yaitu pneumonia berat, pneumonia ringan dan bukan pneumonia. Pneumonia berat yaitu adanya gejala yang disertai sesak napas pada saat menarik napas didapatkan adanya tarikan dinding dada bagian bawah ke dalam. Pneumonia ringan memiliki gejala batuk, kesukaran bernapasa dan disertai napas cepat 40x/menit atau lebih sesuai umur. Selanjutnya yang ketiga yaitu bukan pneumonia, jika tidak ditemukan tarikan oleh dinding dada bagian bawah dan tidak ditemukan napas cepat.

6. Manifestasi Klinis ISPA

ISPA dibagi menjadi 3 golongan berdasarkan berat ringannya, yaitu ISPA ringan, sedang dan berat (Riskesdas, 2013)

- a) ISPA ringan, memiliki gejala batuk, beruara parau/serak pada anak saat bersuara misalnya saat berbicara atau menangis, demam (suhu tubuh dapat mencapai lebih dari 37 derajat celcius), pilek (keluarnya lendir dari hidung)
- b) ISPA sedang, memiliki gejala seperti gejala pada seperti ISPA ringan dan disertai gejala pernapasan lebih dari 50x/menit pada anak umur kurang dari 1 tahun dan pernapasan lebih dari 40x/menit pada anak usia

lebih dari 1 tahun, memiliki suhu tubuh lebih dari 39 derajat celsius dan tenggorokan tampak berwarnah merah

- c) ISPA berat, memiliki gejala seperti gejala pada ISPA ringan dan sedang ditambah gejala didapatkan bibir atau kulit berwarna kebiruan, pernapasan dengan cuping hidung, kesadarannya menurun atau bahkan tidak sadar, nadi cepat dan lemah 160x/menit pada anak usia di bawah 1 tahun, terdengar bunyi nafas snoring, dan tenggorokan berwarna merah.

Pada awal infeksi saluran pernapasan akut dapat muncul tanda dan gejala yaitu demam, batuk dan pilek, selanjutnya diikuti dengan gejala napas sesak dan cepat. Lebih lanjut infeksi saluran pernapasan akut dapat menyebabkan gejala kesulitan saat bernapas, kejang, kesadaran menurun, sulit minum dan bahkan dapat menyebabkan kematian jika tidak segera di tangani (Valentina, 2011).

7. Diagnosis ISPA

Pengenalan dini yang tepat sangat dibutuhkan saat ini agar bisa mendeteksi dengan tepat gejala-gejala penyakit ISPA yang banyak terjadi pada bayi untuk mengatasi keterlambatan dalam menangani penyakit ISPA dan dapat dicegah lebih dini, karena jika pengenalan awal tidak dilakukan dapat berdampak buruk bagi bayi bahkan bisa menyebabkan kematian. Dari banyaknya kasus ISPA, gejala awal yang biasanya dapat timbul yakni batuk, pilek dapat diikuti oleh sesak napas dan napas cepat. Pada tingkat yang lebih berat dapat ditemukan kesukaran saat bernapas, susah minum, adanya kejang, kesadaran menurun bahkan dapat menyebabkan kematian. Dalam menegakkan diagnosis ISPA dapat dilihat dari faktor resiko yang

bisa menjadi penyebabnya seperti status imunisasi, usia, status gizi, lingkungan, ASI eksklusif, status sosial ekonomi, paparan asap rokok, keadaan tempat tinggal, ventilasi rumah, dan pendapatan ekonomi. Pemeriksaan fisik juga dapat dilakukan yaitu mengamati tanda-tanda gangguan pernapasan. Serta dapat dipastikan lebih lanjut dengan melakukan pemeriksaan tambahan lainnya seperti pemeriksaan sampel sputum (Cahyani & Anggrainingsih, 2012; Dorawati et al., 2021)

8. Penatalaksanaan ISPA

Pengobatan yang dilakukan oleh dokter kepada pasien merupakan suatu proses ilmiah sesuai dengan diagnosa pasien tersebut. Pengobatan yang akan diberikan sebelumnya perlu melewati tahapan yaitu anamnesis, pemeriksaan fisik dan pemeriksaan penunjang. Berdasarkan penelitian Maakh et al, (2017) bahwa penatalaksanaan ISPA bukan pneumonia memiliki gejala batuk pilek biasa dan demam yang dapat diberikan obat kombinasi tablet/pulvis yaitu paracetamol, antihistamin (CTM dan dexa), ekspektoran (GG), dan juga pemberian vitamin (vitamin B complex/Vitamin C), apabila batuk melebihi tiga minggu dapat melakukan pemeriksaan lebih lanjut. Sedangkan untuk penatalaksanaan ISPA sedang atau pneumonia sedang yang sesuai dengan manajemen terpadu balita sakit (MTBS) dapat diberi obat antibiotik yaitu amoksisilin, kotrimoksazol, dan antipiretik seperti paracetamol (Maakh et al., 2017)

9. Komplikasi ISPA

Infeksi saluran pernapasan akut (ISPA) dapat menimbulkan dampak pada kesehatan masyarakat. Adapun yang paling sering terpapar ISPA yaitu bayi yang masih memiliki daya tahan tubuh yang rentan karena penyakit ini menyerang

ketahanan tubuh/ imun menurun. Sehingga akhirnya dapat menimbulkan berbagai komplikasi Komplikasi yaitu otitis media, faringitis, sinusitis, pneumonia dan dapat menyebabkan kematian karena sesak napas (Padila et al., 2019).

ISPA memiliki beberapa macam gejala mulai dari demam, nyeri yang dirasakan pada tenggorokan, flu, batuk kering dan gatal, hidung tersumbat dan batuk berdahak. ISPA juga dapat terjadi komplikasi seperti radang paru-paru dengan sesak napas. Komplikasi bronchiolitis yaitu radang saluran halus pada paru-paru disertai sesak napas dan bunyi ngik-ngik biasanya ditemukan pada bayi penderita ISPA. Selain itu, laryngitis juga merupakan salah satu komplikasi dari ISPA yaitu adanya peradangan dekat pita suara sehingga pada saat menarik napas dapat terjadi sesak dan batuk menggonggong (Padila et al., 2019).

B. Tinjauan Umum Tentang Air Susu Ibu (ASI) Eksklusif

1. Pengertian Air Susu Ibu (ASI) Eksklusif

ASI adalah cairan yang mengandung zat-zat yang sangat dibutuhkan oleh bayi dalam menunjang pertumbuhan dan perkembangan. Pemberian ASI eksklusif sangat berpengaruh terhadap kekebalan tubuh yang dapat melindungi bayi agar terhindar dari penyakit infeksi seperti ISPA (Rohemah, 2020).

Pemberian ASI eksklusif optimalnya diberikan pada bayi yang baru lahir hingga berusia 6 bulan tanpa disertai pemberian makanan dan minuman lain, kecuali vitamin dan obat yang dianjurkan oleh tenaga kesehatan. Golden age perkembangan otak anak 80% diperoleh sejak bayi berada didalam kandungan sampai berusia 2 tahun, karena kandungan ASI yang terdiri dari karbohidrat, protein, mineral dan lemak yang sesuai dengan kebutuhan bayi (Rohemah, 2020).

Proses laktasi merupakan proses dihasilkannya ASI dari kelenjar payudara, ASI ini sangat bermanfaat untuk bayi. Pengaruh ASI sangat penting untuk pertumbuhan dan perkembangan, ada kandungan antibodi yang dapat melindungi bayi dari paparan penyakit seperti infeksi virus, bakteri, jamur, parasit, komposisi dalam ASI sudah sangat cocok dan tepat sesuai kebutuhan bayi, tidak mengalami alergi yang dapat timbul karena konsumsi susu formula, dapat meningkatkan kecerdasan bayi, dengan juga bayi akan mendapatkan kasih sayang yang lebih saat menyusui secara langsung, dan pada saat anak telah menginjak usia dewasa akan sulit terkena penyakit hipertensi, kolestrol, obesitas dan diabetes melitus. Bayi yang tidak mendapatkan ASI eksklusif sejak lahir akan mudah terkena penyakit-penyakit

kronis yaitu jantung, diabetes, hipertensi, kekurangan gizi dan juga obesitas (Yusrina & Devy, 2017).

Berdasarkan data pemantauan tahun 2017 tentang status gizi di Indonesia menunjukkan angka pemberian ASI eksklusif oleh ibu kepada bayinya sejak lahir hingga berusia 6 bulan sangat rendah yaitu 35,7%, hal ini berarti sekitar 65% bayi yang tidak mendapatkan ASI eksklusif sejak lahir sampai berusia 6 bulan. Dari data tersebut target cakupan ASI eksklusif cukup jauh dari yang ditetapkan WHO 2019 atau kementerian kesehatan yakni 80% (Rohemah, 2020).

Islam mengajarkan tentang peran dan kewajiban orang tua untuk mensejahterakan anak, dalam hal memenuhi secara cukup kebutuhan jasmani anak. Sebagaimana dalam islam adanya ajaran menyiapkan hadirnya keturunan yang dapat berkualitas dan diwujudkan dengan memberikan ASI sebagai pilihan asupan gizi dan nutrisi yang terbaik yang dijelaskan dalam Al Qur'an Surah Al-baqarah/2:233.

”وَالْوَالِدَاتُ يُرْضِعْنَ أَوْلَادَهُنَّ حَوْلَيْنِ كَامِلَيْنِ لِمَنْ أَرَادَ أَنْ يُنْمِ الرِّضَاعَةَ...”

Terjemahnya :

“Para ibu hendaklah menyusukan anak-anaknya selama dua tahun penuh, yaitu bagi yang ingin menyempurnakan penyusuan....”

Dari ayat di atas pada surah Al-Baqarah ayat 233 dapat disimpulkan menyusui merupakan syariat Allah SWT, fitrah dan juga kemuliaan untuk semua wanita yang dikaruniai anak. Pada ayat ini Allah SWT menginginkan agar semua ibu (ibu kandung atau bukan) melakukan hak dan kewajibannya yaitu menyusui anaknya sampai batasan 2 tahun waktu kesempurnaannya. Usia nol hingga 2 tahun di bawah

asuhan ibunya merupakan hal yang penting bagi anak karena akan tertanam kasih sayang, rasa cinta dan perhatian setiap ibu (Ismail, 2018)

وَوَصَّيْنَا الْإِنْسَانَ بِوَالِدَيْهِ حَمَلَتْهُ أُمُّهُ وَ هُنَّا عَلَى وَ هُنَّ وَ فَصَلَتْهُ فِي عَامَيْنِ

Terjemahnya :

“Dan kami perintahkan kepada manusia (agar berbuat baik) kepada kedua orang tuanya. Ibunya telah mengandungnya dalam keadaan lemah yang bertambah-tambah, dan menyapihnya dalam usia dua tahun.” (QS. Luqman/31: 14)

Berdasarkan ayat diatas menjelaskan bahwa lamanya waktu seorang ibu yang dianjurkan untuk menyusui anaknya yaitu dua tahun. Hal ini disebabkan ASI mengandung zat kolostrum yang memiliki antibodi berfungsi melindungi bayi dari penyakit-penyakit infeksi. Bayi akan semakin kuat jika semakin lama diberikan ASI eksklusif (Asnawati et al., 2019).

2. Kandungan Gizi dalam ASI

ASI (Air Susu Ibu) memiliki komposisi 87,5% sebagian besar terdiri dari air. Hal ini berarti tambahan air tidak perlu lagi diberikan kepada bayi meskipun dalam lingkungan yang memiliki suhu panas. ASI telah memiliki kekentalan yang sesuai dengan saluran pencernaan bayi, sehingga tidak dikhawatirkan mengalami diare. ASI memiliki kandungan nutrisi yang terbagi atas makronutrien dan mikronutrien. Makronutrien terdiri atas karbohidrat, protein, lemak, karnitin. Sedangkan mikronutrien terdiri atas mineral dan vitamin (Vitamin A,D,E,K dan vitamin larut air) (Falikhah, 2014) (Wijaya, 2019)

1. Makronutrien

a. Karbohidrat

Karbohidrat utama yang ada didalam ASI yaitu laktosa dan memiliki fungsi sebagai sumber dalam otak. Laktosa pada ASI memiliki kadar dua kali lipat lebih tinggi dibandingkan laktosa yang terdapat pada susu formula. Karbohidrat yang ada pada kolostrum memiliki kadar yang tidak terlalu tinggi, namun jumlahnya dapat meningkat pada laktosa dengan ASI transisi yaitu 7-14 hari post partum. Apabila masa tersebut telah berlalu maka kadar karbohidrat ASI akan mulai stabil Kembali.

b. Protein

Komposisi protein dalam ASI cukup tinggi dibanding protein susu sapi. Protein terdiri dari whey dan kasein baik itu protein ASI maupun susu sapi. Keduanya memiliki perbedaan, whey adalah adanya koloid terlarut. sedangkan kasein adanya koloid tersuspensi. Kadar protein pada whey lebih tahan keadaan asam, kelarutan dalam air lebih mudah, dan juga lebih mudah diserap oleh usus bayi. Dalam ASI juga memiliki nukleotida yang banyak memiliki fungsi mematangkan usus, membuat bakteri baik tumbuh dalam usus, penyerapan besi meningkat dan membuat imun menjadi kuat.

c. Lemak

Lemak adalah separuh kalori pada ASI. Kebutuhan energi bayi cukup banyak diperoleh dari lemak. Pada masa bayi jumlah lemak yang tinggi dapat membantu proses pertumbuhan otak yang baik dan cepat. ASI memiliki asam lemak yang banyak terdiri asam oleat, linoleat, dan alfa liolenat. Sebanyak 97-98% trigliserida sebagai bentuk lemak utama. Adapun lemak omega 3 dan 6 yang memiliki peran terhadap perkembangan

otak bayi, asam dokosaheksanoik (DHA) dan asam arakidonat (ARA) adalah asam lemak rantai panjang yang juga terdapa dalam ASI, keduanya berfungsi untuk perkembangan jaringan retina mata. Berbeda dengan susu sapi yang tidak mempunyai DHA dan ARA oleh sebab itu kedua komponen ini hampir keseluruhan ditambahkan pada susu formula. Bayi perlu menyusu hingga payudara terasa kosong lalu pindah menyusu ke payudara lain, hal ini dikarenakan lemak pada asi banyak didapatkan pada susu akhir atau hindmilk.

d. Karnitin

Karatinin berperan dalam proses enrgi dan menjaga metabolisme tubuh. Karnitin ditemukan dalam jumlah yang tinggi pada ASI khususnya 3 minggu awal menyusui, dan meningkat dalam kolostrum. Kadar karnitin tinggi pada bayi yang diberi ASI dibandingkan yang tidak diberi ASI.

2. Mikronutrien

a. Mineral

Status Gizi ibu dan makanan yang dikonsumsi tidak mempengaruhi mineral. Mineral didapatkan pada ASI dan susu sapi, mineral dalam susu sapi dapat mudah diserap dan kualitasnya baik dibandingkan susu sapi. Kalsium merupakan mineral utama pada ASI yang berguna sebagai pertumbuhan jaringan-jaringan otot. Jumlah kalsium pada ASI lebih sedikit dari pada susu sapi tetapi tingkat penyerapan ASI lebih besar. Pada ASI juga terdapat kandungan zat besi yang mudah diserap oleh tubuh sebanyak 20-50%. Pada

susu sapi zat besi yang diserap hanya 4-7%, hal ini yang menyebabkan bayi yang diberikan ASI cenderung lebih sedikit mengalami resiko kekurangan zat besi dibanding bayi yang diberikan susu formula.

b. Vitamin A

Ada beberapa fungsi penting vitamin A yaitu untuk menjaga agar mata tetap sehat, memperkuat daya tahan tubuh, baik dalam proses tumbuh anak dan mendukung pembelahan sel. Beta karoten merupakan bahan baku dari vitamin A pada ASI yang baik untuk kekebalan tubuh, menunjang pertumbuhan dan perkembangan bagi bayi yang mendapatkan ASI.

c. Vitamin D

Vitamin D juga merupakan salah satu kandungan dari ASI, tetapi jumlahnya tidak terlalu banyak. Vitamin ini dapat diperoleh saat menjemur bayi pagi hari di bawah sinar matahari. Selain itu, berjemur juga dapat mencegah kekurangan vitamin D yang dapat menyebabkan penyakit tulang pada bayi.

d. Vitamin E

Berbeda dengan vitamin D, Jumlah vitamin E banyak terdapat dalam ASI terutama kolostrum dan ASI transisi awal. Kekurangan vitamin E dapat menyebabkan anemia hemolitik, karena vitamin ini berfungsi menguatkan ketahanan dinding sel darah merah.

e. Vitamin K

Faktor pembekuan merupakan salah satu fungsi zat gizi vitamin K. Jumlah vitamin K dalam ASI yaitu seperempat kadar susu formula. Bayi yang lahir

harus diberikan suntikan vitamin K lebih awal, karena jika bayi hanya diberi ASI saja dapat menyebabkan perdarahan walaupun angka terjadinya sedikit.

f. Vitamin larut Air

Beberapa vitamin yang larut air dalam ASI seperti asam folat, vitamin B, vitamin C dipengaruhi oleh makanan yang ibu konsumsi. Vitamin B6 perlu diberikan sebagai vitamin tambahan pada ibu menyusui karena berperan terhadap perkembangan awal sistem saraf dan vitamin B12 dapat diperoleh dari makanan yang dikonsumsi sehari-hari.

3. Manfaat ASI

a. Bagi Bayi

ASI mengandung lebih dari 60% kebutuhan bayi untuk mencukupi nutrisi yang masuk didalam tubuh. Lemak, protein dan vitamin merupakan campuran ASI yang sangat baik untuk pertumbuhan dan perkembangan. ASI sebagai proteksi pada bayi yang dapat menguatkan daya tahan tubuh karena mengandung kolostrum yang kaya banyak antibodi. Pemberian ASI eksklusif sampai berusia 6 bulan akan mengurangi resiko terjadinya beberapa penyakit seperti infeksi telinga, diare, penyakit pernapasan, otitis media, DM Tipe-1 dan 2, leukemia, infeksi saluran kemih, *necrotizing enterocolitis* dan malnutrisi.

Selain itu dengan pemberian ASI pada bayi akan menjalin ikatan batin antara bayi dan ibu, bayi yang menyusui akan berada di dekapan ibu mendengar detak jantung yang tidak asing lagi saat masih dalam kandungan akan merasakan kasih sayang, aman dan tentram pada bayi. ASI juga dapat merangsang stimulus di otak

meningkatkan kecerdasan pada anak karena adanya nutrient khusus didalam ASI yang dibutuhkan oleh otak.

Pemberian ASI pada bayi cenderung mendapatkan berat badan yang ideal. Bayi dengan berat badan lahir rendah saat lahir atau prematur dapat mempercepat pertumbuhan dan peningkatan berat badan bayi. Menyusui juga dapat mencegah terjadinya sudden infant death syndrome (SIDS), obesitas, diabetes dan juga kanker (Wijaya, 2019)

b. Bagi Ibu

Pemberian ASI eksklusif sejak lahir tidak hanya memberi manfaat pada bayi tapi juga bermanfaat untuk ibu yaitu ASI sebagai kontrasepsi alami menyusui dan sebelum menstruasi, mencegah terjadinya kanker payudara, menjaga kesehatan ibu, menimbulkan ikatan batin yang erat pada saat ibu menyusui anaknya. Pemberian ASI akan mengurangi pengeluaran biaya karena konsumsi susu formula (Yusrina & Devy, 2017).

ASI dapat mengurangi resiko terjadinya perdarahan postpartum, menjarangkan kehamilan, memperlancar inovulasi uterus, berat badan yang naik saat hamil dapat kembali saat sebelum hamil, mencegah terjadinya osteoporosis, inovulasi uterus, mencegah kanker payudara dan kanker ovarium. Selain itu juga dapat mengontrol emosi ibu, mengontrol perilaku antara ibu dan bayi, dan adanya kontraksi usus dan ejeksi ASI yang disebabkan pelepasan oksitosin (Motee & Jeewon, 2014).

c. Bagi Keluarga

Manfaat ASI bagi keluarga adalah menghemat pengeluaran biaya pembelian susu formula, botol susu dan dot yang memerlukan banyak biaya, mengurangi angka kemiskinan karena ASI yang sangat ekonomis berbeda dengan susu formula yang sangat membutuhkan banyak biaya. Selain itu dapat meningkatkan kesehatan status gizi ibu dan anak sehingga mengurangi biaya pengobatan, tidak repot membutuhkan banyak waktu menyediakan susu formula karena ASI sangat praktis. Dengan ASI akan memberikan kebahagiaan bagi keluarga karena dapat mendekatkan hubungan ibu dan anak (Falikhah, 2014).

4. Faktor penghambat pemberian ASI Eksklusif

a. Pendidikan Ibu

Pendidikan yang baik memiliki hubungan dengan kelancaran pemberian ASI pada bayi. Pendidikan sangat penting membentuk wawasan dan cara berpikir yang luas dan baik, sehingga jika seorang ibu memiliki pendidikan yang tinggi maka akan banyak pula informasi yang dapat diterima, seperti manfaat dan pentingnya memberikan ASI kepada bayi. Seorang wanita yang mempunyai keluarga memiliki kebiasaan menyusui atau selalu melihat para ibu disekelilingnya memberikan ASI pada bayinya secara teratur, dapat berpikir positif akan pentingnya pemberian ASI sehingga dimasa depan kebiasaan ini akan terbawa untuk ikut memberi ASI pada bayinya. Kurangnya informasi yang diterima oleh ibu dan rendahnya pendidikan menjadi suatu faktor yang dapat menyebabkan kegagalan pemberian ASI.

b. Pengetahuan ibu

Tingkat pengetahuan ASI tidak hanya sekedar mengetahui bahwa ASI adalah makanan yang utama bagi bayi tetapi mengerti pengetahuan yang terbagi 3 yaitu tahu bahwa, tahu bagaimana dan tahu akan. Pengetahuan bahwa merupakan pengetahuan yang diperoleh terkait suatu informasi tertentu, mengetahui sesuatu dapat terjadi, mengetahui sebab dan akibatnya, mengetahui segala keberannya. Sedangkan tahu bagaimana yaitu dapat mengerti tentang apa yang akan dilakukan, mempunyai keterampilan, keahlian dan kemahiran saat ingin melakukan sesuatu. Tahu akan yaitu memiliki pengetahuan yang khusus dari berbagai pengalaman pribadi maupun dari apa yang sudah dilihatnya. Beberapa penelitian tentang ini menyatakan bahwa pengetahuan ibu akan ASI sangat berpengaruh pada pemberian ASI. Semakin tinggi pengetahuan yang dimiliki oleh ibu tentang ASI maka ibu akan sadar dan mengerti bahwa ASI sangat perlu diberikan kepada bayinya.

c. Pekerjaan Ibu

Berhenti atau tidak memberikan ASI kepada bayinya karena kesulitan menyesuaikan waktu antara pekerjaan dan mengurus anak merupakan salah satu alasan ibu. Sejumlah 14% lebih besar ibu yang kembali bekerja dibanding yang tidak beresiko tidak memberikan ASI kepada bayinya. Selain itu waktu untuk beristirahat sangat kurang empat kerja ibu yang kurang mendukung, waktu untuk beristirahat saat bekerja saat bekerja menjadikan ibu tidak punya waktu cukup untuk memerah ASI

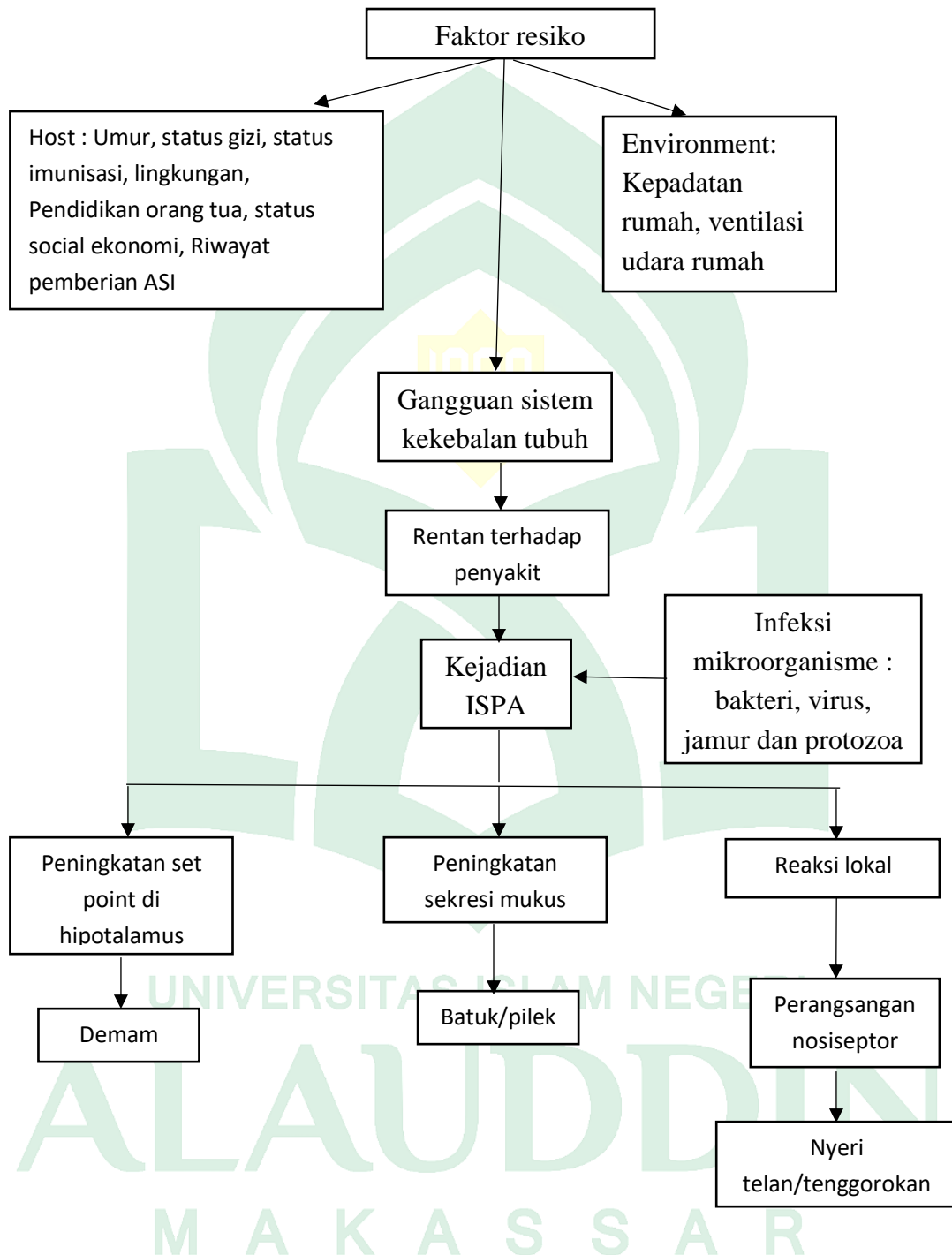
d. Perilaku/Sikap Ibu

Sikap atau perilaku ibu sangat berhubungan dengan pemberian ASI kepada bayi. Seorang ibu yang berpikir bahwa ASI merupakan makanan utama yang terbaik bagi bayi maka akan memberikan ASI untuk bayinya dari sejak lahir sampai berusia 6 bulan. Sikap ibu dalam memberikan ASI makanan bayi merupakan predictor yang baik dalam pemberian ASI eksklusif

e. Dukungan Suami

Dukungan suami sangat berpengaruh terhadap pemberian ASI eksklusif. Suami sebaiknya memberikan dukungan kepada ibu agar semangat dalam mengurus bayi khususnya memberikan makanan terbaik untuk bayi melalui pemberian ASI secara teratur. Beberapa penelitian menyatakan bahwa peran suami sangat menentukan keberhasilan dalam menyusui bayi (Laode Amal Saleh & Noer, 2011)

C. Kerangka Teori



BAB III

METODOLOGI PENELITIAN

A. Desain dan Lokasi Penelitian

1. Desain Penelitian

Penelitian ini adalah penelitian observasional analitik yaitu peneliti melakukan observasi terhadap objek yang akan diteliti dengan pendekatan cross sectional menggunakan data kuantitatif yang diambil secara simultan atau bersamaan pada waktu yang sama yaitu variabel dependen infeksi saluran pernapasan akut dan variabel independen pemberian air susu ibu.

2. Lokasi Penelitian

Penelitian ini dilakukan di Puskesmas Balangnipa Kabupaten Sinjai

B. Populasi

Populasi adalah keseluruhan dari objek yang akan diteliti. Dimana Populasi yang akan digunakan pada penelitian ini adalah seluruh bayi yang berkunjung dan di diagnosis menderita penyakit ISPA di Puskesmas Balangnipa Kabupaten Sinjai periode Januari- September Tahun 2021.

C. Sampel

Sampel adalah sebagian dari populasi yang memenuhi kriteria inklusi dan tidak memenuhi kriteria eksklusi penelitian. Adapun metode dalam pengambilan sampel yang akan dilakukan pada penelitian ini adalah teknik *purposive sampling*, yaitu peneliti mengambil sampel sesuai dengan yang dikehendaki dan memenuhi kriteria inklusi dan eksklusi.

Dalam menentukan sampel digunakan rumus Slovin :

$$n = \frac{N}{1 + N (d^2)}$$

Keterangan :

n = Jumlah sampel

N = Jumlah populasi

d = Tingkat signifikan

$$n = \frac{112}{1 + 112 (0,05^2)}$$

n = 87,5 bayi dibulatkan 88

1. Kriteria Inklusi

- a. Ibu yang memeriksakan anaknya di Puskesmas Balangnipa Sinjai
- b. Orang tua yang bersedia menjadi subjek penelitian
- c. Bayi dengan Usia 6 bulan – 12 bulan
- d. Bayi dengan imunisasi yang lengkap sesuai usia
- e. Bayi yang didiagnosis menderita ISPA oleh dokter atau tenaga medis dan tercatat dalam data rekam medik di Puskesmas Balangnipa Kabupaten Sinjai

2. Kriteria eksklusi

- a. Orang tua yang tidak bersedia menjadi subjek penelitian
- b. Orang tua yang dalam keadaan sakit baik psikis atau jasmani
- c. Bayi yang menderita penyakit kronik
- d. Bayi yang kurang gizi atau gizi buruk
- e. Bayi yang menderita BBLR

D. Variabel Penelitian

Variabel yang digunakan dalam penelitian ini ada dua yaitu variabel dependen dan variabel independent, yaitu :

1. Variabel Independen

Variabel independen dalam penelitian ini adalah pemberian Air Susu Ibu (ASI)

2. Variabel Dependen

Variabel dependen dalam penelitian ini adalah Infeksi Saluran Pernapasan Akut (ISPA).

E. Teknik Pengumpulan Data

1. Data Primer

Data primer yang didapatkan pada penelitian ini yaitu data diperoleh dengan menggunakan kuisisioner tentang identitas responden, identitas bayi, pemberian ASI eksklusif dan data lainnya yang diperlukan.

2. Data Sekunder

Data sekunder yang didapatkan pada penelitian ini yaitu data diperoleh dari buku rekam medis mengenai jumlah bayi secara keseluruhan dan jumlah bayi yang mengalami penyakit ISPA di Puskesmas Balangnipa Kabupaten Sinjai periode Januari – September 2021

F. Instrumen Penelitian

Instrumen penelitian yang digunakan pada penelitian ini adalah kuisisioner yang terdiri dari data demografi responden, kuisisioner mengenai pemberian ASI

eksklusif dan rekam medik bayi yang mengalami penyakit Infeksi Saluran Pernapasan Akut (ISPA) di Puskesmas Balangnipa Kabupaten Sinjai.

Data demografi pada kuisisioner penelitian ini bertujuan untuk mengetahui karakteristik dan presentasi hasil demografi responden. Data ini terdiri dari nomor responden, umur ibu, pekerjaan ibu, pendidikan terakhir ibu, pendapatan keluarga, nama anak, umur anak, dan jenis kelamin anak.

Untuk mengetahui angka kejadian infeksi saluran pernapasan akut (ISPA) pada bayi, maka digunakan rekam medik. Sedangkan kuisisioner untuk pemberian ASI eksklusif menggunakan skala guttman dengan jawab ya atau tidak yang terdiri dari 3 pertanyaan yaitu mengetahui apakah ibu memberikan ASI eksklusif pada bayi atau tidak.

G. Teknik Pengolaan Data

1. Editing

Penulis melakukan pengecekan setiap poin pada kuesioner pengumpulan data setelah terkumpul, apakah sudah lengkap atau tidak

2. Coding

Penulis merubah data dari huruf menjadi data bentuk angka atau bilangan dari hasil data yang telah dikumpulkan sehingga mempermudah saat analisa data dan mempercepat pada saat entri data

3. Processing

Penulis mengolah, memproses data dengan program computer *Statistical Package for The Social Sciences (SPSS)* dan *Microsoft Excel* untuk memperoleh hasil statistik

4. *Cleaning*

Penulis memeriksa kembali data data yang telah dimasukkan untuk memastikan apakah data tersebut sudah benar atau tidak. Seperti kesalahan kode, atau ketidaklengkapan lainnya yang dapat di koreksi

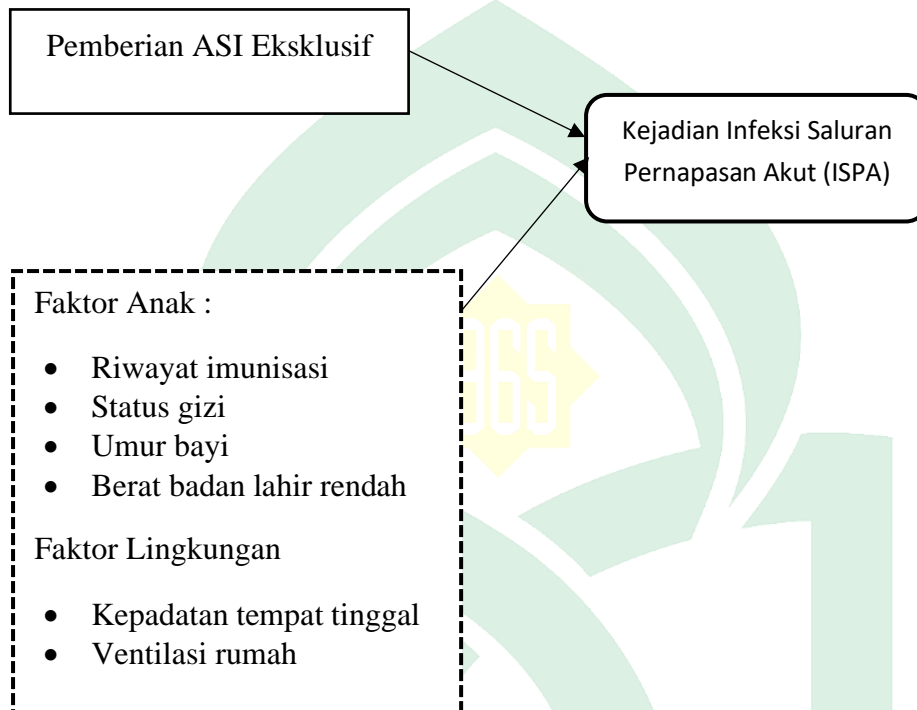
5. *Tabulating*

Penulis pada tahap ini membuat tab yang berisi data sesuai dengan analisis yang dibutuhkan.


H. Kerangka Konsep

Variabel Independen

Variabel Dependen



Keterangan:

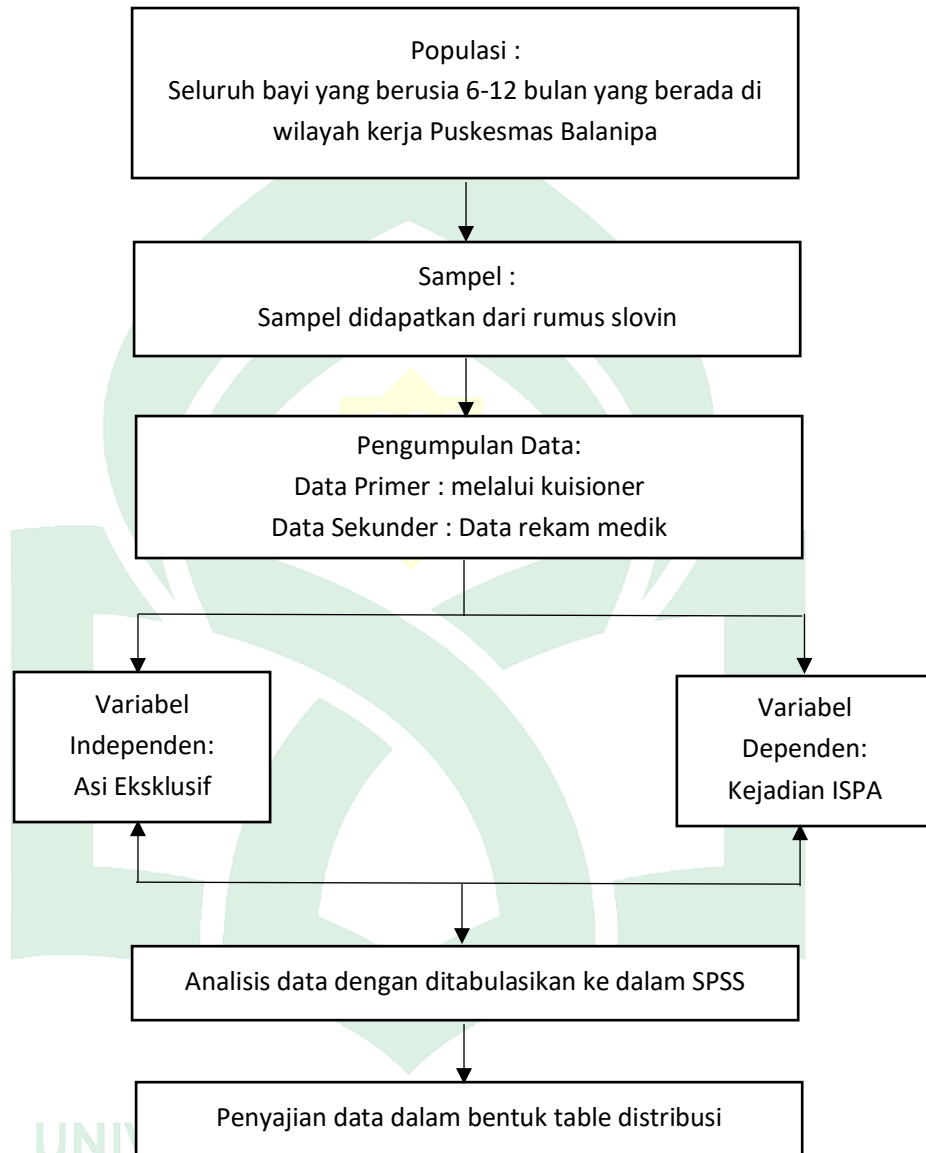
 : Variabel independen

 : Variabel dependen

 : Penghubung Variabel

 : Variabel yang tidak diteliti

I. Kerangka Kerja



J. Analisis Data

a. Analisis Univariat

Analisis univariat digunakan dalam menganalisis data yang diperoleh suatu variabel yang berguna untuk hasil penelitian. Metode statistik univariat dengan mendeskripsikan dari masing-masing variabel yaitu independen dan dependen dengan melihat gambaran distribusi frekuensinya membuat tabel distribusi frekuensi dan presentasi dari masing-masing frekuensi

b. Analisis Bivariat

Analisis bivariat merupakan suatu proses untuk menganalisis data untuk melihat hubungan antara variabel independen dan variabel dependen pada penelitian ini untuk mengetahui adanya hubungan antara pemberian ASI eksklusif dengan angka kejadian ISPA pada bayi. Untuk itu digunakan analisa statistik uji *Chi-Square* dengan taraf signifikan 0,05 Jika p hasil < 0.5 maka hasil perhitungan statistic yaitu ada hubungan antara variabel dependen dan independen. Sedangkan Jika p hasil > 0.5 maka hasil perhitungan statistik yaitu tidak ada hubungan antara variabel dependen dan independen.

K. Etika Penelitian

Dalam melakukan penelitian, perlu adanya etika dalam penelitian yang perlu diperhatikan, yaitu :

1. *Informed concent*

Merupakan cara persetujuan antara peneliti dengan responden penelitian dengan memberikan lembar persetujuan, informed consent bertujuan agar responden mengerti maksud dan tujuan penelitian.

2. *Anonimity* (tanpa nama)

Dalam Penelitian ini, Peneliti tidak mencantumkan nama responden namun hanya menuliskan kode pada lembar pengumpulan data.

3. *Confidentiality* (kerahasiaan)

Penelitian menjamin kerahasiaan atau segala informasi yang didapatkan dari responden dan hanya melaporkan sebagai hasil riset.

BAB IV

HASIL DAN PEMBAHASAN

A. HASIL

Penelitian ini dilaksanakan di Kabupaten Sinjai. Adapun jenis penilitan yang digunakan yaitu observasional analitik dengan pendekatan cross sectional. Populasi pada penelitian ini yaitu seluruh bayi yang berkunjung dan di diagnosis menderita penyakit ISPA di Puskesmas Balangnipa, pengambilan sampel menggunakan teknik purposive sampling dengan jumlah sebesar 88 sampel. Instrumen pengumpulan data pada penelitian ini menggunakan kuisisioner yang terdiri dari data demografi responden, kuisisioner mengenai pemberian ASI eksklusif dan rekam medik. Pengumpulan data dilakukan pada bulan November-desember 2021. Data yang telah dikumpulkan selanjutnya akan melalui tahap editing, coding, processing, cleaning dan tabulating. Hasil dari penelitian ini terdiri dari hasil analisis univariat dari masing-masing variabel yang diteliti, analisis bivariat berupa kolerasi antara masing-masing variabel dependen dan variabel independen.

1. Analisa Uivariat

Analisis univariat dilakukan untuk mendiskripsikan atau menjelaskan mengenai karakteristik setiap variabel yang diteliti. Pada Analisa univariat ini data kategori dapat dijelaskan dengan angka atau nilai jumlah data presentase setiap kelompok.

A. Karakteristik Ibu dan bayi

1. Distribusi Frekuensi Usia Ibu

Distribusi frekuensi usia ibu dapat disajikan pada tabel berikut :

Tabel 4.1 Distribusi frekuensi Usia ibu

| Usia Ibu | Frekuensi | Presentase (%) |
|-------------|-----------|----------------|
| 21-25 tahun | 24 | 27,3 |
| 26-30 tahun | 31 | 35,2 |
| 31-35 tahun | 21 | 23,9 |
| 36-40 tahun | 10 | 11,4 |
| > 40 tahun | 2 | 2,3 |
| Total | 88 | 100 |

Berdasarkan tabel diatas dapat diketahui bahwa dari 88 responden di Puskesmas Balangnipa Sinjai yang berpartisipasi dalam penelitian ini pada usia 21-25 tahun sebanyak 27,3%. Kemudian usia 26-30 tahun sebanyak 35,2%, sementara pada usia 31-35 tahun sebanyak 23,9%. Pada usia 36-40 tahun sebanyak 11,4% dan yang paling sedikit pada usia >40 tahun yaitu 2,3%. Hal ini menunjukkan bahwa ibu dengan usia 26-30 tahun yang paling banyak memeriksakan anaknya ke Puskesmas Balangnipa Sinjai yaitu 35,2%.

2. Distribusi Frekuensi Usia Bayi

Distribusi frekuensi usia bayi dapat disajikan pada tabel berikut :

Tabel 4.2 Distribusi Frekuensi Usia Bayi

| Usia Bayi | Frekuensi | Presentase (%) |
|-----------|-----------|----------------|
| 6 bulan | 10 | 11,4 |
| 7 bulan | 14 | 15,9 |
| 8 bulan | 11 | 12,5 |
| 9 bulan | 11 | 12,5 |
| 10 bulan | 10 | 11,4 |
| 11 bulan | 7 | 8,0 |
| 12 bulan | 25 | 28,4 |
| Total | 88 | 100 |

Berdasarkan tabel diatas dapat diketahui bahwa dari 88 responden di Puskesmas Balangnipa Sinjai yang berpartisipasi dalam penelitian ini sebanyak 11,4% bayi yang berusia 6 bulan, sebanyak 15,9% bayi berusia 7 bulan, sebanyak 12,5%, bayi berusia 8 bulan, sejumlah 12,5% bayi dengan usia 9 bulan, sementara 11,4% bayi berusia 10 bulan, sebanyak 8,0% bayi yang berusia 11 bulan dan yang terakhir sejumlah 28,4% bayi berusia 12 bulan.. Hal ini menunjukkan bahwa bayi dengan usia 12 bulan paling banyak berkunjung di Puskesmas Balangnipa Sinjai yaitu 28,4%.

3. Distribusi Frekuensi Jenis Kelamin Bayi

Distribusi frekuensi Jenis Kelamin bayi dapat disajikan pada tabel berikut:

Tabel 4.3 Distribusi Frekuensi Jenis Kelamin Bayi

| Jenis Kelamin Bayi | Frekuensi | Presentase (%) |
|--------------------|-----------|----------------|
| Laki-laki | 37 | 42,0 |
| Perempuan | 51 | 58.0 |
| Total | 88 | 100 |

Berdasarkan tabel diatas dapat diketahui bahwa dari 88 responden di Puskesmas Balangnipa Sinjai yang berpartisipasi dalam penelitian ini sebanyak 42,0% yang berjenis kelamin laki-laki dan sebanyak 58,0% berjenis kelamin perempuan. Hal ini menunjukkan bahwa bayi perempuan paling banyak berkunjung di Puskesmas Balangnipa Sinjai yaitu 58,0%.

4. Distribusi Frekuensi Pekerjaan Ibu

Distribusi frekuensi pekerjaan ibu dapat disajikan pada tabel berikut :

Tabel 4.4 Distribusi Frekuensi Pekerjaan ibu

| Pekerjaan | Frekuensi | Presentase (%) |
|------------|-----------|----------------|
| IRT | 41 | 46,6 |
| Wiraswasta | 13 | 14,8 |
| PNS | 31 | 35,2 |
| Petani | 2 | 2,3 |
| Buruh | 1 | 1,1 |
| Total | 88 | 100 |

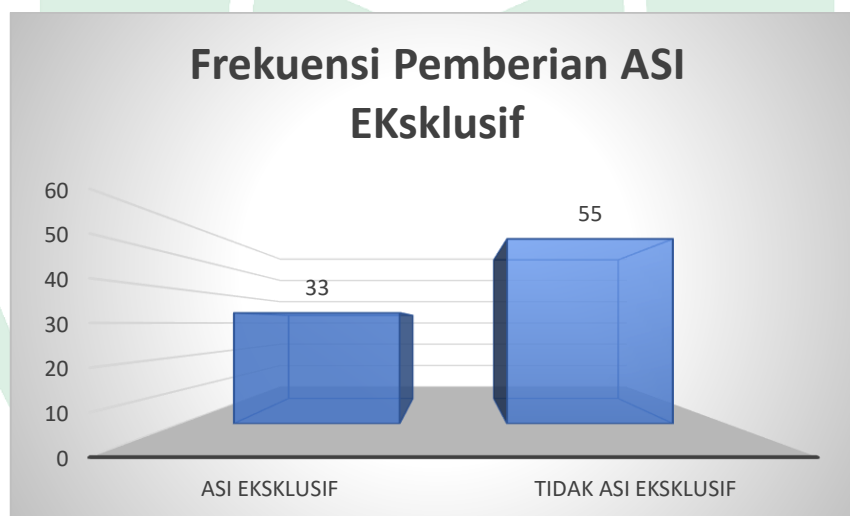
Berdasarkan tabel diatas dapat diketahui bahwa dari 88 responden di Puskesmas Balangnipa Sinjai yang berpartisipasi dalam penelitian ini sebanyak 46,6% pada ibu yang bekerja sebagai IRT, sebanyak 14,8% pada ibu yang memiliki pekerjaan wiraswasta, sejumlah 35,2% ibu yang bekerja PNS, sementara 2,3% yang bekerja sebagai petani dan yang terakhir sebanyak 1,1% ibu yang memiliki pekerjaan sebagai buruh. Hal ini menunjukkan bahwa ibu yang bekerja sebagai IRT paling banyak berkunjung di Puskesmas Balangnipa Sinjai yaitu 46,6%.

B. Distribusi Frekuensi Pemberian ASI Eksklusif

Distribusi frekuensi pemberian ASI Eksklusif dapat disajikan pada tabel berikut :

Tabel 4.5 Distribusi Frekuensi Riwayat Pemberian ASI Eksklusif

| Riwayat Pemberian ASI Eksklusif | Frekuensi | Presentase (%) |
|---------------------------------|-----------|----------------|
| ASI Eksklusif | 33 | 37,5 |
| Tidak ASI Eksklusif | 55 | 62,5 |
| Total | 88 | 100 |



Berdasarkan tabel diatas dapat diketahui bahwa dari 88 responden di Puskesmas Balangnipa Sinjai yang berpartisipasi dalam penelitian ini sebanyak 37,5% memiliki riwayat ASI Eksklusif dan sebanyak 62,5% yang tidak ASI Eksklusif.

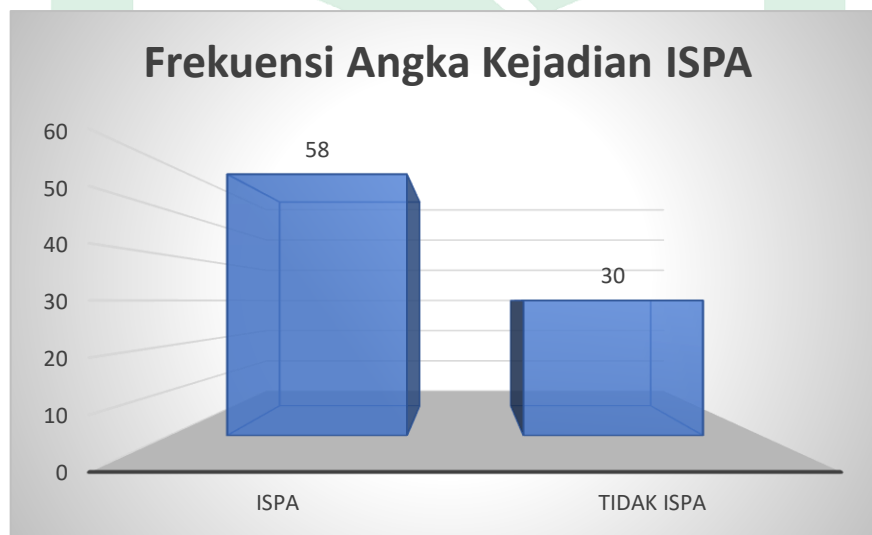
Hal ini menunjukkan bahwa bayi yang tidak ASI eksklusif paling banyak ditemukan di Puskesmas Balangnipa Sinjai yaitu 62,5%.

C. Distribusi Frekuensi Bayi dengan Angka Kejadian Infeksi Saluran Pernapasan Akut (ISPA)

Distribusi frekuensi bayi dengan kejadian infeksi saluran pernapasan akut (ISPA) dapat disajikan pada tabel berikut :

Tabel 4.6 Distribusi Frekuensi Bayi dengan Kejadian Infeksi Saluran pernapasan Akut (ISPA)

| Riwayat Pemberian ASI Eksklusif | Frekuensi | Presentase (%) |
|---------------------------------|-----------|----------------|
| ISPA | 58 | 65,9 |
| Tidak ISPA | 30 | 34,1 |
| Total | 88 | 100 |



Berdasarkan tabel diatas dapat diketahui bahwa dari 88 responden di Puskesmas Balangnipa Sinjai yang berpartisipasi dalam penelitian ini sebanyak 65,9% memiliki riwayat ISPA dan sebanyak 34,1% yang tidak ISPA. Hal ini menunjukkan bahwa bayi yang ISPA paling banyak ditemukan di Puskesmas Balangnipa Sinjai yaitu 65,9%.

D. Karakteristik Bayi yang Mengalami Infeksi Saluran Pernapasan

Akut (ISPA)

1. Distribusi Frekuensi Usia Bayi yang Mengalami ISPA

Distribusi frekuensi usia Bayi yang Mengalami ISPA dapat disajikan pada tabel berikut :

Tabel 4.7 Distribusi frekuensi usia bayi yang mengalami ISPA

| Usia Bayi yang ISPA | Frekuensi | Presentase (%) |
|---------------------|-----------|----------------|
| 6 bulan | 7 | 12,1 |
| 7 bulan | 9 | 15,5 |
| 8 bulan | 7 | 12,1 |
| 9 bulan | 7 | 12,1 |
| 10 bulan | 6 | 10,3 |
| 11 bulan | 4 | 6,9 |
| 12 bulan | 18 | 31,0 |
| Total | 58 | 100 |



Berdasarkan tabel diatas dapat diketahui bahwa dari 88 responden di Puskesmas Balangnipa Sinjai yang berpartisipasi dalam penelitian ini sebanyak 12,1% bayi yang berusia 6 bulan mengalami ISPA, bayi usia 7 bulan yang menalami ISPA sebanyak 15,5%, sebanyak 12,1% bayi berusia 8 bulan yang mengalami ISPA, sejumlah 12,1% bayi usia 9 bulan yang mengalami ISPA, sementara 10,3% bayi

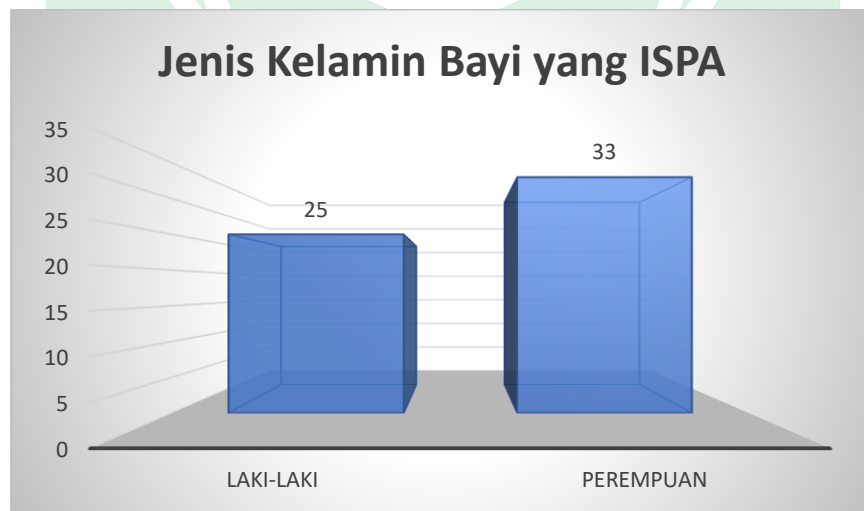
berusia 10 bulan yang mengalami ISPA, sebanyak 6,9% bayi berusia 11 bulan mengalami ISPA dan yang terakhir sejumlah 31,0% bayi berusia 12 bulan. yang mengalami ISPA. Hal ini menunjukkan bahwa bayi dengan usia 12 bulan paling banyak mengalami ISPA di Puskesmas Balangnipa Sinjai yaitu 28,4%.

2. Distribusi Frekuensi Jenis Kelamin Bayi yang Mengalami ISPA

Distribusi frekuensi usia bayi dapat disajikan pada tabel berikut :

Tabel 4.8 Distribusi Frekuensi Jenis Kelamin Bayi yang Mengalami ISPA

| Jenis Kelamin Bayi yang ISPA | Frekuensi | Presentase (%) |
|------------------------------|-----------|----------------|
| Laki-laki | 25 | 43,1 |
| Perempuan | 33 | 56,9 |
| Total | 58 | 100 |



Berdasarkan tabel diatas dapat diketahui bahwa dari 88 responden di Puskesmas Balangnipa Sinjai yang berpartisipasi dalam penelitian ini sebanyak 43,1% bayi berjenis kelamin laki-laki yang mengalami ISPA dan sebanyak 56,9% bayi berjenis kelamin perempuan yang mengalami ISPA. Hal ini menunjukkan bahwa bayi perempuan yang mengalami ISPA lebih banyak di Puskesmas Balangnipa Sinjai yaitu 56,9%.

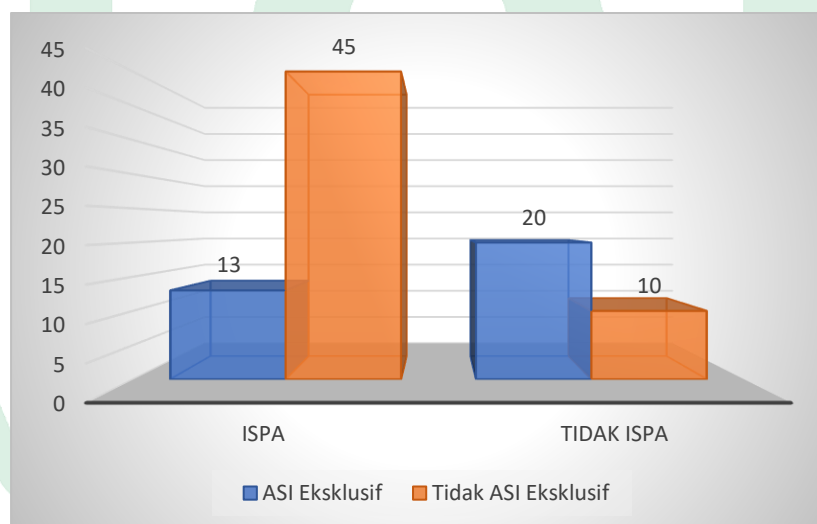
2. Analisis Bivariat

Hubungan riwayat pemberian ASI Eksklusif dengan kejadian infeksi saluran pernapasan akut (ISPA) pada Bayi

Analisis hubungan antara riwayat pemberian ASI Eksklusif dengan kejadian infeksi saluran pernapasan akut (ISPA) pada bayi dapat dilihat dari tabel berikut ini :

Tabel 4.9 Analisis Hubungan Pemberian ASI Eksklusif dengan Angka Kejadian ISPA pada Bayi

| ASI | | ISPA | | Jumlah | χ^2 | Nilai p |
|--------|---|-------|-------|--------|----------|---------|
| | | Ya | Tidak | | | |
| Ya | n | 13 | 20 | 33 | 14,687 | 0,000 |
| | % | 39,4% | 60,6% | 100,0% | | |
| Tidak | n | 45 | 10 | 55 | | |
| | % | 81,8% | 18,2% | 100,0% | | |
| Jumlah | n | 58 | 30 | 88 | | |
| | % | 65,9% | 34,1% | 100,0% | | |



Berdasarkan tabel di atas dapat diketahui bahwa dari 88 responden di Puskesmas Balangnipa Sinjai yang berpartisipasi dalam penelitian ini sebanyak 39,4% bayi yang memiliki riwayat ASI eksklusif dan 60,6% yang tidak ISPA. Hal ini menandakan bahwa bayi yang memiliki riwayat ASI eksklusif lebih sedikit

mengalami ISPA. Selanjutnya 81,8% bayi yang tidak ASI eksklusif mengalami ISPA sementara 18,2% yang tidak ISPA. Hal ini menandakan bahwa bayi yang tidak memiliki riwayat ASI eksklusif lebih banyak terkena ISPA.

Hubungan antara pemberian ASI Eksklusif dengan angka kejadian ISPA pada bayi dalam penelitian ini di uji menggunakan analisis uji Chi Square. Berdasarkan tabel 4.9 didapatkan bahwa nilai probabilitas (p-value) Chi-square sebesar $0.000 < \alpha (0,05)$. Sehingga dapat disimpulkan bahwa ada hubungan yang signifikan antara pemberian ASI eksklusif dengan kejadian ISPA pada bayi.

B. PEMBAHASAN

1. Karakteristik Ibu dan Bayi

Dari hasil penelitian terdapat 88 bayi yang menjadi responden di Puskesmas Balangnipa Sinjai dari bulan Januari-September 2021. Didapatkan ibu dengan usia 26-30 tahun yang paling banyak memeriksakan anaknya ke Puskesmas Balangnipa Sinjai yaitu 35,2%. Hal ini sesuai dengan penelitian (Evrianasari, 2015) bahwa umur sangat berpengaruh terhadap daya tangkap seseorang sehingga dapat lebih muda mencerna dan memahami pengetahuan dengan baik. Termasuk ibu yang memiliki usia produktif sekitar 26-30 tahun yang akan mempengaruhi pola pikir dan pengalaman yang matang pula sehingga ibu akan cenderung memberikan perhatian yang lebih kepada anaknya ketika sakit dan segera ke puskesmas untuk periksa.

Dari hasil penelitian terdapat 88 bayi yang menjadi responden di Puskesmas Balangnipa Sinjai dari bulan Januari-September 2021. Didapatkan bayi dengan usia 12 bulan paling banyak yaitu 28,4%. Hal ini sejalan dengan penelitian (Evrianasari, 2015) yang menyatakan bahwa usia 12 bulan merupakan usia yang sangat rentan bagi bayi terkena penyakit karena pada usia tersebut bayi sudah menyapih makanan, belajar merangkak, dan mempunyai banyak mainan sehingga kesehatan akan dipengaruhi oleh lingkungan tempat tinggal.

Dari hasil penelitian terdapat 88 bayi yang menjadi responden di Puskesmas Balangnipa Sinjai dari bulan Januari-September 2021. Didapatkan bayi berjenis

kelamin perempuan lebih banyak di Puskesmas Balangnipa Sinjai yaitu 56,9%. Hal ini tidak sejalan dengan penelitian (Evrianasari, 2015) yang menyatakan bahwa bayi laki-laki lebih mudah terserang penyakit sehingga banyak dibawa oleh ibunya untuk periksa. Hal ini dikarenakan bayi perempuan mempunyai keuntungan biologis sekitar 0,15-1,00 kali disbanding laki-laki dalam tingkat kesakitan dan kematian pada lingkungan yang optimal.

Dari hasil penelitian terdapat 88 bayi yang menjadi responden di Puskesmas Balangnipa Sinjai dari bulan Januari-September 2021. Didapatkan ibu yang bekerja sebagai IRT paling banyak berkunjung di Puskesmas Balangnipa Sinjai yaitu 46,6%. Hal ini sesuai dengan penelitian (Herlina, 2018) yang menyatakan bahwa IRT memiliki waktu lebih banyak dirumah sehingga lebih banyak menyita perhatian dan memantau segala aktifitas anaknya termasuk kesempatan untuk merawat bayinya sehingga ibu dapat lebih memantau pertumbuhan bayi dengan membawa ke Puskesmas.

2. Frekuensi Pemberian ASI eksklusif

Dari hasil penelitian terdapat 88 bayi yang menjadi responden di Puskesmas Balangnipa Sinjai dari bulan Januari-September 2021. Didapatkan bayi yang tidak ASI eksklusif paling banyak ditemukan di Puskesmas Balangnipa Sinjai yaitu 62,5%. Hal ini sesuai dengan penelitian (S & Nildawati, 2015) yang menyatakan bahwa beberapa puskesmas masih memiliki cakupan pemberian eksklusif yang rendah, hal ini disebabkan oleh banyak faktor salah satunya adalah persepsi ibu mengenai ASI eksklusif, ibu yang memiliki persepsi yang tidak baik cenderung tidak memberikan ASI eksklusif. Salah satunya yaitu ibu yang berpikir ASI nya kurang atau tidak cukup padahal sebenarnya cukup namun kurang yakin padahal payudara jika makin sering di hisap akan merangsang ASI untuk keluar dan bertambah banyak.

3. Frekuensi Angka Kejadian ISPA

Dari hasil penelitian terdapat 88 bayi yang menjadi responden di Puskesmas Balangnipa Sinjai dari bulan Januari-September 2021. Didapatkan bahwa bayi

dengan usia 12 bulan paling banyak mengalami ISPA di Puskesmas Balangnipa Sinjai yaitu 28,4%. Hal ini sesuai dengan penelitian (Guantari et al., 2012) yang menyatakan bahwa proporsi ISPA banyak terjadi di Puskesmas dikarenakan penyebaran dan penularan yang tinggi pada musim penghujan. Sering kali terjadi perubahan cuaca yang tidak menentu yang tidak mengikuti pola musiman. Hal ini juga sesuai dengan penelitian (Hanriati, 2011) yaitu penyebaran dan penularan yang sangat mudah melalui droplet merupakan salah satu penyebab terjadinya ISPA, juga dapat melalui kontak langsung dengan penderita atau terkontaminasi sehingga pathogen masuk ke dalam tubuh.

4. Karakteristik Bayi yang Mengalami ISPA

Dari hasil penelitian terdapat 88 bayi yang menjadi responden di Puskesmas Balangnipa Sinjai dari bulan Januari-September 2021. Didapatkan bayi dengan usia 12 bulan paling banyak mengalami ISPA yaitu 31,0%. Hal ini sesuai dengan penelitian (Kristianingsih & Anggraini, 2020) yang menyatakan bahwa daya tahan tubuh masih sangat lemah pada masa bayi berusia 6-12 bulan, namun usia 12 bulan lebih rentan terkena ISPA karena pada usia tersebut anak mulai banyak faktor perancu seperti terpapar dengan lingkungan luar dan dapat kontak dengan penderita ISPA sehingga pada rentang usia tersebut penyakit sangat rentan kepada bayi.

Dari hasil penelitian terdapat 88 bayi yang menjadi responden di Puskesmas Balangnipa Sinjai dari bulan Januari-September 2021. Didapatkan bayi perempuan yang mengalami ISPA lebih banyak di Puskesmas Balangnipa Sinjai yaitu 56,9%. Hal ini tidak sejalan dengan penelitian (Kristianingsih & Anggraini, 2020) mengatakan bahwa laki-laki mempunyai aktivitas yang lebih banyak dari pada perempuan karena adanya perbedaan perilaku dan lingkungan. Laki-laki lebih sering kontak dengan orang lain dan main diluar rumah sehingga lebih mudah beresiko terkena penyakit. Hal ini berbeda dengan hasil penelitian yang menyatakan perempuan terkena penyakit lebih banyak, karena tidak dapat terlepas dari populasi perempuan yang mungkin tidak berimbang dengan laki-laki. Menurut (Christi et al., 2015) adanya perbedaan prevalensi antara laki-laki dan perempuan dalam

hubungannya terkait paparan penyakit ISPA belum didapatkan penjelasan secara pasti, apakah dipengaruhi oleh factor genetik, pemberian makanan, atau dalam hal perawatan.

5. Analisis Hubungan Riwayat Pemberian ASI Eksklusif dengan Angka Kejadian Infeksi Saluran Pernapasan Akut (ISPA) pada Bayi

Pengujian hubungan riwayat pemberian ASI eksklusif dengan angka kejadian ISPA pada bayi di Puskesmas Balangnipa Sinjai dengan menggunakan uji *Chi Square* didapatkan nilai probabilitasnya (*p-value*) *Chi Square* sebesar 0.000. Hasil tersebut menunjukkan nilai probabilitasnya $<0,05$ dengan demikian H_0 ditolak sedangkan H_1 diterima sehingga dinyatakan ada hubungan yang signifikan antara riwayat pemberian ASI eksklusif dengan angka kejadian infeksi saluran pernapasan akut (ISPA) pada bayi di Puskesmas Balangnipa Sinjai.

Hal ini sesuai dengan penelitian (Kristianingsih & Anggraini, 2020) yang menyatakan bahwa pemberian ASI eksklusif memiliki hubungan dengan kejadian ISPA pada bayi dengan hasil penelitian yang didapatkan menunjukkan sebanyak 50 responden yang mengalami ISPA dan 46 responden yang tidak mengalami ISPA, 66 responden (68,8%) diantaranya yang tidak memberikan ASI eksklusif dan 30 responden (31,3%) yang memiliki riwayat ASI eksklusif dan menyatakan responden yang tidak memberikan ASI eksklusif beresiko 4,81 kali lebih besar untuk mengalami ISPA dibandingkan dengan responden yang ASI eksklusif.

Hasil penelitian ini juga sejalan dengan penelitian sebelumnya, menurut (Fauziah, 2018) menyatakan bahwa sebanyak 32 bayi yang mengalami ISPA dan sebanyak 28 bayi (87,5%) tidak memiliki riwayat pemberian ASI eksklusif hal ini terdapat hubungan yang signifikan antara pemberian ASI eksklusif dengan kejadian

ISPA. Penelitian ini juga menyatakan bahwa bayi yang tidak memiliki riwayat pemberian ASI eksklusif 7,38 kali lebih beresiko untuk mengalami ISPA dibandingkan bayi yang diberi ASI eksklusif.

Namun penelitian ini bertentangan dengan penelitian (Vindasari, 2012) menunjukkan bahwa tidak ada hubungan antara pemberian ASI eksklusif dengan kejadian ISPA pada anak usia diatas 6-24 bulan di dusun Gondang desa Randuangung kecamatan Singosari kabupaten Malang, hal ini karena diperoleh nilai $p=0,840$ untuk hubungan ASI dengan ISPA dan diperoleh nilai $p=0,586$, dimana $p>0,05$ yang berarti tidak ada hubungan antara pemberian ASI dengan kejadian ISPA. Penelitian tersebut dapat bertentangan dengan hasil penelitian ini karena adanya perbedaan pada jumlah sampel, metode penelitian serta cara dalam melakukan penilaian hasil penelitian.

Hasil penelitian ini membuktikan bahwa ada hubungan antara pemberian ASI eksklusif dengan kejadian ISPA pada bayi usia 6-12 bulan di Puskesmas Balangnipa Sinjai. Dalam menanggulangi ISPA di butuhkan penanganan ISPA perlu dilakukan upaya promotif dan preventif tidak hanya fokus pada pengobatan/kuratif. Selain itu, di butuhkan kerjasama antara program seperti program bina gizi masyarakat, program imunisasi lengkap pada posyandu atau puskesmas, program bina kesehatan bayi dan program peningkatan pemberian ASI eksklusif.

Untuk menurunkan terjadinya angka kejadian ISPA dapat pula dilakukan pembinaan peran masyarakat yaitu kerjasama yang dapat dilakukan dengan kader-

kader PKK, kader kesehatan tentang bimbingan dan motivasi pada ibu menyusui dalam pemberian ASI eksklusif sejak lahir sampai berusia 6 bulan.



UNIVERSITAS ISLAM NEGERI
ALAUDDIN
M A K A S S A R

BAB V

PENUTUP

A. *Kesimpulan*

Berdasarkan hasil penelitian yang dilakukan tentang hubungan pemberian ASI eksklusif dengan angka kejadian infeksi saluran pernapasan akut (ISPA) pada Bayi di Puskesmas Balangnipa Sinjai maka dapat ditarik kesimpulan sebagai berikut :

1. Pada penelitian ini, pencapaian pemberian ASI eksklusif pada bayi usia 6-12 bulan di Puskesmas Balangnipa Sinjai tahun 2021 lebih banyak yang tidak ASI eksklusif
2. Pada penelitian ini, lebih banyak yang mengalami infeksi saluran pernapasan akut (ISPA) pada bayi usia 6-12 bulan di Puskesmas Balangnipa Sinjai tahun 2021 dari pada yang tidak ISPA.
3. Pada penelitian ini, karakteristik bayi berusia 12 bulan terbanyak menderita ISPA dan presentase jenis kelamin perempuan terbanyak menderita ISPA
4. Pada penelitian ini, dari hasil Uji Chi-Square menunjukkan bahwa terdapat hubungan pemberian ASI eksklusif dengan angka kejadian infeksi saluran pernapasan akut (ISPA) pada bayi usia 6-12 bulan di Puskesmas Balangnipa Sinjai tahun 2021

B. *Saran*

1. Bagi Tenaga Kesehatan:

Memberikan edukasi kepada keluarga khususnya ibu terkait keunggulan dan manfaat ASI eksklusif, agar ibu dapat mengoptimalkan pemberian ASI eksklusif kepada bayi sejak lahir sampai berusia 2 tahun, agar dapat mengurangi terjadinya risiko penyakit infeksi saluran pernapasan akut.

2. Bagi Peneliti Selanjutnya:

Diharapkan dapat menggunakan metode penelitian yang berbeda dapat mencakup luas daerah tempat penelitian dan dapat menggunakan sampel yang lebih banyak dan akurat. Serta dapat menambah faktor lain yang

belum tercakup dalam penelitian ini, seperti status gizi anak dan imunisasi pada bayi.



UNIVERSITAS ISLAM NEGERI
ALAUDDIN
M A K A S S A R

DAFTAR PUSTAKA

- Al-Sharbatti, S. S., & Aljumaa, L. I. (2012). Infant feeding patterns and risk of acute respiratory infections in Baghdad/Iraq. *Italian Journal of Public Health*, 9(3).
<https://doi.org/10.2427/7534>
- Alsagaff, Mukty, H., & H.Abdul. (2010). *Dasar-Dasar Ilmu Penyakit Paru*. Airlangga University Press.
- Asnawati, A., Bafadhol, I., & Wahidin, A. (2019). Pemberian Asi Pada Anak Dalam Perspektif Al-Qur`an. *Al - Tadabbur: Jurnal Ilmu Al-Qur`an Dan Tafsir*, 4(01), 85. <https://doi.org/10.30868/at.v4i01.429>
- Cahyani, D. E., & Anggrainingsih, R. (2012). Sistem Deteksi Dini Diagnosa ISPA (Infeksi Saluran Pernapasan Akut) Pada Anak Dengan Metode Cosine Similarity. *Jurnal ITSMART*, 1(2), 94–101.
- Christi, H., Pangestuti, D., & Nugraheni, S. (2015). FAKTOR–FAKTOR YANG BERHUBUNGAN DENGAN KEJADIAN ISPA PADA BAYI USIA 6 – 12 BULAN YANG MEMILIKI STATUS GIZI NORMAL (Studi di Wilayah Kerja Puskesmas Candilama Kota Semarang). *Jurnal Kesehatan Masyarakat (e-Journal)*, 3(2), 107–117.
- Depkes RI. (2013). Profile Kesehatan Indonesia. In *Ministry of Health Indonesia*.
 Dinas Kesehatan Kabupaten Sinjai. (2010).
- Dorawati, M., Herawati, I., & Fauziah, P. N. (2021). *Identifikasi Bakteri Gram Negatif dari Sputum Penderita Infeksi Saluran Pernapasan Akut di Rumah Sakit Dustira Kota Cimahi Sakit merupakan gangguan psikososial yang*

dirasakan seseorang, berbeda dengan oleh Dokter (Notosiswoyo dan Supardi, 2005). *Penya.* 7(1), 37–44.

Evrianasari, N. (2015). Gambaran Pengetahuan Ibu Tentang Tumbuh Kembang Bayi 0-12 Bulan di Wilayah Kerja Puskesmas Pugungraharjo Kecamatan Sekampung Udik Lampung Timur. *Jurnal Kesehatan Holistik*, 9(4), 171–174.

Falikhah, N. (2014). ASI dan Menyusui (Tinjauan Demografi Kependudukan). *Jurnal Ilmu Dakwah*, 13(26), 31–46.

Fauziah, A. (2018). Hubungan Riwayat Pemberian ASI Eksklusif Dengan Kejadian Infeksi Saluran Pernapasan Akut Pada Balita di Puskesmas Lepo-Lepo Kota Kendari Tahun 2018. *Kementrian Kesehatan Republik Indonesia, Politeknik Kesehatan Kendari.*

Guantari, N. L., Indrayani, A. W., & Sumardika, I. W. (2012). Perbandingan Kejadian Infeksi Saluran Pernapasan Akut (ISPA) pada Puskesmas Ubud dan Puskesmas II Denpasar Selatan Januari - Oktober 2012. *Jurnal Medika Udayana*, 4(6), 1–8.

Gunawan, M. R., Setiawati, Djamaludin, D., & Pribadi, T. (2020). Pendidikan Kesehatan Infeksi Saluran Pernapasan Akut (ISPA) Di Posyandu Angrek 7 Gg. Mawar Kemiling Bandar Lampung. *Journal of Chemical Information and Modeling*, 3(1), 74–79. [https://online210.psych.wisc.edu/wp-content/uploads/PSY-210_Unit_Materials/PSY-](https://online210.psych.wisc.edu/wp-content/uploads/PSY-210_Unit_Materials/PSY-210_Unit01_Materials/Frost_Blog_2020.pdf)

[210_Unit01_Materials/Frost_Blog_2020.pdf](https://www.economist.com/special-report/2020/02/06/china-is-making-substantial-investment-in-ports-and-pipelines-worldwide)<https://www.economist.com/special-report/2020/02/06/china-is-making-substantial-investment-in-ports-and-pipelines-worldwide>

- Hanriati. (2011). Pengaruh Edukasi Terhadap Perubahan Pengetahuan dan Sikap Inisiasi Menyusui Dini dan Manajemen Laktasi Pada Ibu Hamil di Kota Pare-Pare. *Universitas Hasanuddin Makassar*.
- Herlina, S. (2018). Tumbuh Kembang Bayi Yang Mendapatkan Asi Eksklusif Diwilayah Kerja Puskesmas Simpang Baru Kota Pekanbaru. *Jurnal Kebidanan*, 7(2), 166. <https://doi.org/10.26714/jk.7.2.2018.166-176>
- Ijana, Eka, N. L. P., & Lasri. (2017). Analisis Faktor Resiko Terjadinya Infeksi Saluran Pernapasan Akut (ISPA) Pada Balita di Lingkungan Pabrik keramik Wilayah Puskesmas Dinoyo Kota Malang. *Nursing News*, 2(3), 352–359. <https://publikasi.unitri.ac.id/index.php/fikes/article/view/450/368>
- Ismail, H. (2018). SYARIAT MENYUSUI DALAM ALQURAN (Kajian Surat Al-Baqarah Ayat 233). *JURNAL At-Tibyan: Jurnal Ilmu Alquran Dan Tafsir*, 3(1), 69. <https://doi.org/10.32505/tibyan.v3i1.478>
- Kemenkes Ri. (2013). *Riset Kesehatan Dasar; RISKESDAS*. Jakarta: Balitbang Kemenkes Ri.
- Kemenkes Ri. (2015). *Buku Bagan Manajemen Terpadu Balita Sakit (MTBS)*. <http://www.kemendes.go.id>
- Kemenkes Ri. (2016). *Pedoman Pencegahan dan Pengendalian Infeksi Saluran Pernapasan Akut*.
- Kristianingsih, A., & Anggraini, R. (2020). *Wellness and healthy magazine*. 2(February), 187–192.
- Laode Amal Saleh, & Noer, E. R. (2011). *FAKTOR-FAKTOR YANG MENGHAMBAT PRAKTIK ASI EKSKLUSIF PADA BAYI USIA 0-6 BULAN*.

- Maakh, Y. F., Laning, I., & Tattu, R. (2017). Profil Pengobatan Infeksi Saluran Pernapasan Akut (ISPA) Pada Balita Di Puskesmas Rambangaru Tahun 2015 Profile of Tr. *Profil Pengobatan Infeksi Saluran Pernapasan Akut (ISPA) Pada Balita Di Puskesmas Rambangaru Tahun 2015 Profile of Treatment for Acute Respiratory Infection (ARI) in Toddlers at Rambangaru Health Center in 2015*, 15(2), 435–450.
- Motee, A., & Jeewon, R. (2014). *Importance of Exclusive Breast Feeding and Complementary Feeding Among Infants*. 2(2), 56–72.
- Narmawan, N., Pangestika, Y. W., & Tahiruddin, T. (2020). Studi Komparatif Pemberian Susu Formula dan ASI Eksklusif Terhadap Kejadian ISPA Bayi Umur 0-6 Bulan. *Journal of Holistic Nursing Science*, 7(2), 179–186. <https://doi.org/10.31603/nursing.v7i2.3129>
- Nuraeni Syarifuddin, Si. N. (2019). Profil Penggunaan Obat Pada Pasien Penderita Infeksi Saluran Pernafasan Akut (ISPA) di Puskesmas Empagae Kabupaten Sidenreng Rappang. *JURNAL ILMIAH KESEHATAN IQRA Insiden*, 7(2), 58–63.
- Padila, P., Febriawati, H., Andri, J., & Dori, R. A. (2019). Perawatan Infeksi Saluran Pernafasan Akut (ISPA) pada Balita. *Jurnal Kesmas Asclepius*, 1(1), 25–34. <https://doi.org/10.31539/jka.v1i1.526>
- Riskesdas. (2019). *Laporan Provinsi Sulawesi Selatan RISKESDAS 2018*. Lembaga Penerbit Badan Penelitian dan Pengembangan Kesehatan.
- Riskesdas, R. K. D. (2013). *Riset Kesehatan Dasar 2013*.
- Rohemah, E. (2020). *DUKUNGAN BIDAN TERHADAP PEMBERIAN ASI*

EKSKLUSIF DI PUSKESMAS JAMBLANG KABUPATEN CIREBON TAHUN 2020. 5, 274–282.

- S, N., & Nildawati. (2015). Perilaku Pemberian Asi Eksklusif di Puskesmas Bara - Baraya Kota Makassar. *Al-Shihah Public Health Science Journal*, 7(1), 76–84. <https://core.ac.uk/download/pdf/234751778.pdf>
- Sihombing, S. (2018). Hubungan Pekerjaan Dan Pendidikan Ibu Dengan Pemberian Asi Eksklusif. *Midwifery Journal*, 5(01), 40–45.
- Siska, F. (2019). Hubungan Kebiasaan Merokok Di Dalam Rumah Dengan Kejadian Ispa Pada Anak Balita 0-5 Tahun Di Puskesmas Bukit Sangkal Palembang 2019. *Jurnal Kesehatan Dan Pembangunan*, 9(18), 19–28. <https://doi.org/10.52047/jkp.v9i18.39>
- Valentina. (2011). *Faktor-Faktor yang berhubungan dengan kejadian infeksi saluran pernapasan akut (ISPA) pada balita di Kelurahan Glugur Darat I Kecamatan Medan Timur.*
- Vindasari, A. P. (2012). *HUBUNGAN LAMA PEMBERIAN ASI DENGAN KEJADIAN ISPA (INFEKSI SALURAN PERNAPASAN AKUT) PADA BALITA USIA 2-5 TAHUN DI POSYANDU KECAMATAN KARTASURA. 1–15.*
- Wijaya, F. A. (2019). ASI Eksklusif : Nutrisi Ideal untuk Bayi 0-6 Bulan. *Cdk-275*, 46(4), 296–300.
- Yusrina, A., & Devy, S. R. (2017). Faktor Yang Mempengaruhi Niat Ibu Memberikan Asi Eksklusif Di Kelurahan Magersari, Sidoarjo. *Jurnal PROMKES*, 4(1), 11. <https://doi.org/10.20473/jpk.v4.i1.2016.11-21>

Lampiran 1

LEMBAR PERSETUJUAN MENJADI RESPONDEN PENELITIAN

Saya yang bertanda tangan di bawah ini :

Nama :

Jenis Kelamin :

Alamat :

No. Hp :

Menyatakan bersedia menjadi subjek (responden) penelitian dari :

Nama : Andi Elsa Mulya Pratiwi

NIM : 70600118001

Fakultas : Kedokteran dan Ilmu Kesehatan UIN Alauddin Makassar

Jurusan : Pendidikan Dokter

Judul Penelitian : **Hubungan Pemberian Air Susu Ibu (ASI) Eksklusif dengan Angka Kejadian Infeksi Saluran Pernapasan Akut (ISPA) Pada Bayi Usia 6-12 Bulan di Puskesmas Balangnipa Kabupaten Sinjai**

Setelah mendapat penjelasan tentang tujuan dan manfaat penelitian bahwa segala informasi tentang penelitian ini akan dirahasiakan dan hanya digunakan untuk kepentingan penelitian. Selanjutnya saya mohon kesediaan ibu mengisi kuisioner dengan jujur dan apa adanya. Saya mengerti dan menyadari bahwa penelitian ini tidak akan merugikan atau berakibat negative terhadap saya. Sehingga jawaban yang diberikan adalah jawaban yang sebenar-benarnya.

Terima kasih atas partisipasi ibu dalam penelitian ini.

Sinjai,.....2021

Mengetahui
Peneliti,

Responden

(Andi Elsa Mulya Pratiwi)

(.....)

Lampian 2**KUISIONER PENELITIAN**

**HUBUNGAN PEMBERIAN AIR SUSU IBU (ASI) EKSKLUSIF DENGAN
ANGKA KEJADIAN INFEKSI SALURAN PERNAPASAN AKUT (ISPA)
PADA BAYI USIA 6-12 BULAN DI PUSKESMAS BALANGNIPA
KABUPATEN SINJAI**

PETUNJUK PENGISIAN

Jawablah pertanyaan di bawah ini sesuai dengan kondisi bayi dengan cara mengisi langsung pertanyaan atau salah satu jawaban.

Nomor responden/ rekam medis :

Hari, Tanggal :

A. Identitas Ibu/Responden

Nama ibu (Inisial) :

Umur ibu :

Alamat :

Pendidikan Terakhir :

Pekerjaan :

Penghasilan keluarga (Per bulan) :

Alamat :

Nama bayi (inisial) :

Umur :

Jenis Kelamin bayi :

Diagnosis bayi :

B. Pemberian ASI Eksklusif pada Bayi

1. Apakah setelah melahirkan, anak ibu langsung diberi ASI? (Ya/Tidak)
2. Sampai usia berapa anak ibu hanya diberi ASI..... bulan
3. Pada usia berapa anak ibu pertama kali diberikan makan atau minum.....bulan
4. Apakah ibu mengetahui tentang pengertian ASI Eksklusif? (Ya/Tidak)
5. Apakah anak pernah diberi air putih sejak lahir sampai berusia 6? (Ya/Tidak)
6. Apakah anak pernah diberi madu sejak lahir sampai berusia 6? (Ya/Tidak)

C. Karakteristik lingkungan dalam rumah

1. Berapa jumlah anggota keluarga yang tinggal didalam rumah?.....orang
2. Apakah terdapat ventilasi didalam rumah? (Ya/Tidak)



Lampiran 3. Ceklist kelengkapan data

| No | Data Ibu | | | | | Data Bayi | | | | ASI Eksklusif |
|----|----------|------|------------|-----------|-------------|-----------|------|----|------|------------------|
| | Nama | Umur | Pendidikan | Pekerjaan | Penghasilan | Nama | Umur | JK | ISPA | |
| | | | | | | | | | | |
| | | | | | | | | | | |
| | | | | | | | | | | |
| | | | | | | | | | | |
| | | | | | | | | | | |
| | | | | | | | | | | |
| | | | | | | | | | | |
| | | | | | | | | | | |
| | | | | | | | | | | |
| | | | | | | | | | | |
| | | | | | | | | | | |

Lampiran 4. Surat Izin Penelitian Dinas Kesehatan Kab. Sinjai



**PEMERINTAH KABUPATEN SINJAI
DINAS KESEHATAN**

Alamat : Jl.Jend. Sudirman No.04 Kelurahan Bongki Kecamatan Sinjai Utara Kabupaten Sinjai
Provinsi Sulawesi Selatan Kode Pos 92611 Tlp.Fax (0482) 21202

Sinjai, 27November2021

Nomor : 800/05. 6515 /Diskes
Lampiran : -
Perihal : Izin Penelitian

Kepada
Yth. Kepala Bidang Kesehatan
Masyarakat
Di-
Tempat

Menindaklanjuti surat dari Universitas Islam Negeri Alauddin Makassar tanggal 24 Desember 2021 Nomor : B-4335/Un.06/FKIK/PP.00.9/11/2021 perihal Permohonan Izin Penelitian dalam rangka penyusunan Skripsi pada tanggal 27 November 2021 s/d 27 Desember 2021 dari Mahasiswa :

Nama : Andi Elsa Mulya Pratiwi
Nim : 70600118001
Fakultas/ Jurusan : Pendidikan Dokter
Perguruan Tinggi : Universitas Islam Negeri Makassar
Judul Skripsi : "Hubungan Pemberian Air Susu Ibu (ASI) dengan Angka Kejadian Infeksi Saluran Pemapasan Akut (ISPA) pada Balita Usia 6-12 Bulan".

Maka dengan ini disampaikan kepada Kepala Bidang Kesehatan Masyarakat agar memfasilitasi Mahasiswa tersebut dengan memperhatikan hal-hal sebagai berikut :

1. Sebelum dan sesudah melaksanakan kegiatan yang bersangkutan melaporkan diri kepada Kepala Bidang Kesehatan Masyarakat;
2. Kegiatan tidak boleh menyimpang dari masalah yang diizinkan;
3. Mentaati semua peraturan yang berlaku pada tempat penelitian;
4. Menyerahkan 1 (Satu) berkas copy hasil laporan kepada Kepala Bidang Kesehatan Masyarakat;
5. Menyerahkan 1 (Satu) berkas copy hasil laporan kepada Dinas Kesehatan Kab. Sinjai cq. Kepala Seksi Sumber Daya Manusia Kesehatan (SDMK)

Demikian disampaikan atas perhatiannya diucapkan terima kasih.


KABUPATEN SINJAI
DINAS KESEHATAN
Kabupaten Sinjai
di, Emmy Rattahara Malik, MARS
Pangkat Pembina/ IV a
Nip. 19660928 200212 2 002

Lampiran 5. Surat Izin Penelitian Puskesmas Balangnipa



**PEMERINTAH KABUPATEN SINJAI
DINAS KESEHATAN**

Alamat : Jl. Jend. Sudirman No.04 Kelurahan Bongsu Kecamatan Sinjai Utara Kabupaten Sinjai
Provinsi Sulawesi Selatan Kode Pos 92611 Tlp Fax (0482) 21202

Sinjai, 27 Desember 2021

| | | |
|----------|-------------------------|---------------------------------------|
| Nomor | : 800/05. S 1/1 /Diskes | Kepada |
| Lampiran | : - | Yth. Kepala UPTD Puskesmas Balangnipa |
| Perihal | : Izin Penelitian | Di- |
| | | Tempat |

Menindaklanjuti surat dari Universitas Islam Negeri Alauddin Makassar tanggal 24 Desember 2021 Nomor : B-4335/Un.06/FKIK/PP.00.9/11/2021 perihal Permohonan Izin Penelitian dalam rangka penyusunan Skripsi pada tanggal 27 November 2021 s/d 27 Desember 2021 dari Mahasiswa :

| | |
|-------------------|---|
| Nama | : Andi Elsa Mulya Pratiwi |
| Nim | : 70600118001 |
| Fakultas/ Jurusan | : Pendidikan Dokter |
| Perguruan Tinggi | : Universitas Islam Negeri Makassar |
| Judul Skripsi | : "Hubungan Pemberian Air Susu Ibu (ASI) dengan Angka Kejadian Infeksi Saluran Pernapasan Akut (ISPA) pada Balita Usia 6-12 Bulan". |

Maka dengan ini disampaikan kepada Kepala UPTD Puskesmas Balangnipa agar memfasilitasi Mahasiswa tersebut dengan memperhatikan hal-hal sebagai berikut :

1. Sebelum dan sesudah melaksanakan kegiatan yang bersangkutan melaporkan diri kepada Kepala UPTD Puskesmas Balangnipa;
2. Kegiatan tidak boleh menyimpang dari masalah yang diizinkan;
3. Mentaati semua peraturan yang berlaku pada tempat penelitian;
4. Menyerahkan 1 (Satu) berkas copy hasil laporan kepada Kepala UPTD Puskesmas Balangnipa;
5. Menyerahkan 1 (Satu) berkas copy hasil laporan kepada Dinas Kesehatan Kab. Sinjai cq. Kepala Seksi Sumber Daya Manusia Kesehatan (SDMK)

Demikian disampaikan atas perhatiannya diucapkan terima kasih.


KEPALA DINAS KESEHATAN
KABUPATEN SINJAI
dr. Emmy Kartahara Malik, MARS
Pangkat, Pembina/ IV a
Nip. 19660328 200212 2 002

Lampiran 6. Surat Izin Etik Penelitian



KOMITE ETIK PENELITIAN KESEHATAN
 HEALTH RESEARCH ETHICS COMMITTEE
 UNIVERSITAS ISLAM NEGERI ALAUDDIN MAKASSAR
 UNIVERSITAS ISLAM NEGERI ALAUDDIN MAKASSAR

KETERANGAN LAYAK ETIK
DESCRIPTION OF ETHICAL EXEMPTION
"ETHICAL EXEMPTION"

No.E.040/KEPK/FKIK/X1/2021

Protokol penelitian yang diusulkan oleh :
The research protocol proposed by

Peneliti utama : Andi Elsa Mulya Pratiwi
Principal In Investigator

Nama Institusi : Universitas Islam Negeri Alauddin Makassar
Name of the Institution

Dengan judul:
Title

"Hubungan Pemberian Air Susu Ibu (Asi) Eksklusif Dengan Angka Kejadian Infeksi Saluran Pernapasan Akut (Ispra) Pada Balita Usia 6-12 Bulan"

"The Relationship Of Exclusive Breast Milk (Asi) With Event Rate Of Acute Respiratory Tract Infection (Ari) For Toddlers Aged 6-12 Months"

Dinyatakan layak etik sesuai 7 (tujuh) Standar WHO 2011, yaitu 1) Nilai Sosial, 2) Nilai Ilmiah, 3) Pemerataan Beban dan Manfaat, 4) Risiko, 5) Bujukan/Eksploitasi, 6) Kerahasiaan dan Privacy, dan 7) Persetujuan Setelah Penjelasan, yang merujuk pada Pedoman CIOMS 2016. Hal ini seperti yang ditunjukkan oleh terpenuhinya indikator setiap standar.

Declared to be ethically appropriate in accordance to 7 (seven) WHO 2011 Standards, 1) Social Values, 2) Scientific Values, 3) Equitable Assessment and Benefits, 4) Risks, 5) Persuasion/Exploitation, 6) Confidentiality and Privacy, and 7) Informed Consent, referring to the 2016 CIOMS Guidelines. This is as indicated by the fulfillment of the indicators of each standard.

Pernyataan Laik Etik ini berlaku selama kurun waktu tanggal 23 November 2021 sampai dengan tanggal 23 November 2022.

This declaration of ethics applies during the period November 23, 2021 until November 23, 2022.



November 23, 2021
 Professor and Chairperson,

Dr. Syatirah Jamaluddin, Sp.A., M.Kes

Lampiran 7. Data Penelitian

| No | Data Ibu | | | | | Data Bayi | | | | ASI Eksklusif |
|-----|----------|--------------|---------------------|------------|---------------|-----------|----------|----|-------|---------------|
| | Nama | Umur (tahun) | Pendidikan Terakhir | Pekerjaan | Penghasilan | Nama | Umur | JK | ISPA | |
| 1. | Ny. A | 35 | Diploma | PNS | Rp. 3.000.000 | An. L | 8 bulan | P | Tidak | Tidak |
| 2. | Ny. N | 40 | SMA | IRT | Rp. 1.000.000 | An. I | 10 bulan | P | Ya | Tidak |
| 3. | Ny. S | 27 | SD | IRT | Rp. 700.000 | An. M | 12 bulan | L | Ya | Tidak |
| 4. | Ny. P | 33 | SMA | IRT | Rp. 1.500.000 | An. A | 7 bulan | L | Ya | Tidak |
| 5. | Ny. S | 26 | SMA | IRT | Rp. 2.000.000 | An.W | 8 bulan | P | Tidak | Ya |
| 6. | Ny. K | 23 | SMA | IRT | Rp. 2.500.000 | An. L | 11 bulan | P | Ya | Tidak |
| 7. | Ny. S | 21 | SMA | Wiraswasta | Rp. 4.000.000 | An. M | 12 bulan | L | Ya | Tidak |
| 8. | Ny. N | 32 | SMA | IRT | Rp. 900.000 | An.R | 6 bulan | L | Tidak | Tidak |
| 9. | Ny. R | 40 | SMP | IRT | Rp. 1.500.000 | An. R | 9 bulan | P | Tidak | Ya |
| 10. | Ny. D | 21 | SMA | Wiraswasta | Rp. 4.500.000 | An. Z | 12 bulan | P | Ya | Tidak |
| 11. | Ny. A | 33 | SD | IRT | Rp. 1.000.000 | An. M | 9 bulan | L | Ya | Tidak |
| 12. | Ny. W | 30 | SMA | IRT | Rp. 600.000 | An. M | 12 bulan | L | Ya | Tidak |
| 13. | Ny. R | 28 | Diploma | Wiraswasta | Rp. 4.000.000 | An. K | 12 bulan | L | Tidak | Ya |
| 14. | Ny. E | 28 | SMP | Petani | Rp. 2.000.000 | An. A | 6 bulan | P | Ya | Tidak |
| 15. | Ny. A | 28 | Diploma | PNS | Rp. 5.000.000 | An. A | 8 bulan | P | Tidak | Ya |
| 16. | Ny. N | 41 | S1 | PNS | Rp. 6.000.000 | An. G | 12 bulan | L | Tidak | Tidak |
| 17. | Ny. R | 28 | SMP | IRT | Rp. 1.500.000 | An. R | 10 bulan | P | Tidak | Ya |
| 18. | Ny. S | 35 | Diploma | PNS | Rp. 5.000.000 | An. F | 7 bulan | P | Ya | Tidak |
| 19. | Ny. N | 30 | SMP | IRT | Rp. 3.000.000 | An. M | 6 bulan | L | Ya | Tidak |
| 20. | Ny. Y | 27 | Diploma | Wiraswasta | Rp. 5.000.000 | An. H | 8 bulan | P | Ya | Tidak |
| 21. | Ny. N | 26 | SMA | IRT | Rp. 800.000 | An. A | 9 bulan | P | Ya | Tidak |
| 22. | Ny. M | 29 | SMA | IRT | Rp. 500.000 | An. M | 10 bulan | P | Tidak | Ya |
| 23. | Ny. L | 34 | Diploma | PNS | Rp. 5.000.000 | An. M | 12 bulan | L | Tidak | Tidak |
| 24. | Ny. R | 38 | SMA | IRT | Rp. 1.000.000 | An. M | 11 bulan | L | Ya | Tidak |
| 25. | Ny. R | 38 | SMP | Petani | Rp. 1.000.000 | An. A | 7 bulan | P | Ya | Tidak |
| 26. | Ny. J | 23 | Diploma | Buruh | Rp. 1.000.000 | An. A | 6 bulan | P | Tidak | Ya |
| 27. | Ny. A | 32 | Diploma | Wiraswasta | Rp. 2.000.000 | An. Z | 12 bulan | L | Ya | Tidak |

| | | | | | | | | | | |
|-----|-------|----|---------|------------|---------------|-------|----------|---|-------|-------|
| 28. | Ny. N | 23 | SD | IRT | Rp. 400.000 | An. K | 7 bulan | P | Ya | Tidak |
| 29. | Ny. H | 21 | SMA | IRT | Rp. 700.000 | An. M | 12 bulan | L | Ya | Tidak |
| 30. | Ny. B | 25 | S1 | PNS | Rp. 6.000.000 | An. M | 8 bulan | L | Ya | Ya |
| 31. | Ny. M | 26 | SMA | Wiraswasta | Rp. 2.000.000 | An. M | 10 bulan | L | Ya | Tidak |
| 32. | Ny. M | 35 | S1 | PNS | Rp. 5.000.000 | An. M | 12 bulan | L | Ya | Tidak |
| 33. | Ny. A | 23 | SMP | IRT | Rp. 800.000 | An. N | 9 bulan | P | Ya | Tidak |
| 34. | Ny. A | 34 | SMA | Wiraswasta | Rp. 2.000.000 | An. S | 12 bulan | P | Ya | Tidak |
| 35. | Ny. F | 41 | S1 | PNS | Rp. 5.000.000 | An. H | 12 bulan | L | Ya | Tidak |
| 36. | Ny. S | 33 | SMP | IRT | Rp. 2.500.000 | An. N | 6 bulan | P | Ya | Tidak |
| 37. | Ny. F | 25 | Diploma | PNS | Rp.5.500.000 | An. M | 11 bulan | L | Tidak | Ya |
| 38. | Ny. M | 26 | SMA | IRT | Rp. 850.000 | An. R | 8 bulan | L | Tidak | Ya |
| 39. | Ny. F | 21 | SMA | Wiraswasta | Rp. 2.500.000 | An. M | 9 bulan | P | Tidak | Tidak |
| 40. | Ny. R | 36 | Diploma | IRT | Rp. 600.000 | An. A | 7 bulan | P | Ya | Tidak |
| 41. | Ny. J | 40 | SMA | IRT | Rp. 900.000 | An. N | 7 bulan | P | Ya | Ya |
| 42. | Ny. D | 23 | S1 | PNS | Rp. 5.500.000 | An. N | 10 bulan | P | Tidak | Ya |
| 43. | Ny. S | 38 | SMA | IRT | Rp. 1.000.000 | An. R | 11 bulan | L | Ya | Tidak |
| 44. | Ny. A | 23 | S1 | IRT | Rp. 1.000.000 | An. M | 12 bulan | L | Ya | Tidak |
| 45. | Ny. S | 23 | SMA | IRT | Rp. 1.500.000 | An. M | 9 bulan | L | Ya | Tidak |
| 46. | Ny. H | 33 | Diploma | PNS | Rp. 6.000.000 | An. R | 7 bulan | L | Tidak | Tidak |
| 47. | Ny. F | 23 | S1 | PNS | Rp. 6.000.000 | An. A | 12 bulan | L | Ya | Tidak |
| 48. | Ny. M | 30 | S1 | PNS | Rp. 6.000.000 | An. N | 6 bulan | P | Ya | Ya |
| 49. | Ny. F | 26 | SMA | IRT | Rp. 500.000 | An. M | 10 bulan | L | Ya | Tidak |
| 50. | Ny. H | 29 | SMA | Wiraswasta | Rp. 1.000.000 | An. S | 7 bulan | P | Ya | Ya |
| 51. | Ny. N | 32 | SMA | IRT | Rp. 750.000 | An. H | 12 bulan | P | Ya | Tidak |
| 52. | Ny. I | 35 | S1 | PNS | Rp. 5.500.000 | An. A | 8 bulan | P | Ya | Ya |
| 53. | Ny. E | 21 | SMA | IRT | Rp. 900.000 | An. M | 9 bulan | L | Ya | Tidak |
| 54. | Ny. S | 23 | Diploma | PNS | Rp. 5.000.000 | An. A | 6 bulan | P | Tidak | Ya |
| 55. | Ny. N | 30 | SMA | Wiraswasta | Rp. 1.000.000 | An. M | 7 bulan | L | Tidak | Ya |
| 56. | Ny. F | 27 | SMP | IRT | Rp. 550.000 | An. F | 11 bulan | P | Tidak | Ya |
| 57. | Ny. H | 26 | S1 | PNS | Rp. 5.000.000 | An. M | 12 bulan | L | Ya | Tidak |
| 58. | Ny.M | 21 | Diploma | IRT | Rp. 900.000 | An. M | 12 bulan | P | Tidak | Ya |
| 59. | Ny. S | 26 | SMA | IRT | Rp. 1.000.000 | An. M | 12 bulan | P | Ya | Ya |

| | | | | | | | | | | |
|-----|-------|----|---------|------------|---------------|-------|----------|---|-------|-------|
| 60. | Ny. U | 36 | S1 | PNS | Rp. 5.000.000 | An. F | 7 bulan | P | Ya | Tidak |
| 61. | Ny. E | 30 | Diploma | IRT | Rp. 400.000 | An. M | 8 bulan | P | Ya | Tidak |
| 62. | Ny. Y | 21 | Diploma | PNS | Rp. 5.000.000 | An. R | 9 bulan | P | Ya | Tidak |
| 63. | Ny. C | 26 | Diploma | IRT | Rp. 3.000.000 | An. R | 8 bulan | L | Ya | Tidak |
| 64. | Ny. M | 36 | SMA | IRT | Rp. 500.000 | An. A | 6 bulan | P | Ya | Ya |
| 65. | Ny. H | 34 | S1 | PNS | Rp. 6.000.000 | An. A | 7 bulan | L | Ya | Ya |
| 66. | Ny. K | 32 | SMA | IRT | Rp. 700.000 | An. A | 9 bulan | P | Tidak | Ya |
| 67. | Ny. E | 33 | S1 | PNS | Rp. 6.000.000 | An. M | 10 bulan | P | Ya | Tidak |
| 68. | Ny. S | 25 | S1 | PNS | Rp. 5.000.000 | An. J | 8 bulan | P | Ya | Tidak |
| 69. | Ny. D | 29 | SMA | IRT | Rp. 800.000 | An. B | 11 bulan | L | Ya | Ya |
| 70. | Ny. A | 30 | Diploma | IRT | Rp. 500.000 | An. K | 12 bulan | P | Ya | Ya |
| 71. | Ny. R | 28 | S1 | PNS | Rp. 5.000.000 | An. Z | 9 bulan | P | Tidak | Tidak |
| 72. | Ny. E | 33 | S1 | PNS | Rp. 6.000.000 | An. R | 12 bulan | L | Tidak | Ya |
| 73. | Ny. J | 26 | Diploma | Wiraswasta | Rp. 1.000.000 | An. R | 12 bulan | P | Tidak | Ya |
| 74. | Ny. V | 32 | S1 | PNS | Rp. 5.000.000 | An. T | 7 bulan | L | Tidak | Ya |
| 75. | Ny. U | 32 | S1 | PNS | Rp. 4.000.000 | An. B | 10 bulan | P | Ya | Tidak |
| 76. | Ny. K | 25 | SMA | IRT | Rp. 500.000 | An. K | 12 bulan | P | Ya | Ya |
| 77. | Ny. H | 21 | Diploma | Wiraswasta | Rp. 700.000 | An. H | 6 bulan | P | Ya | Tidak |
| 78. | Ny. F | 32 | S1 | PNS | Rp. 5.000.000 | An. O | 7 bulan | L | Tidak | Tidak |
| 79. | Ny. S | 30 | S1 | PNS | Rp. 5.000.000 | An. F | 12 bulan | P | Ya | Tidak |
| 80. | Ny. A | 29 | S1 | PNS | Rp. 6.000.000 | An. E | 10 bulan | P | Ya | Tidak |
| 81. | Ny. A | 27 | S1 | PNS | Rp. 6.000.000 | An. S | 11 bulan | P | Tidak | Tidak |
| 82. | Ny. U | 30 | SMP | IRT | Rp. 3.500.000 | An. K | 6 bulan | L | Ya | Ya |
| 83. | Ny. Y | 21 | SMP | IRT | Rp. 700.000 | An. M | 9 bulan | L | Ya | Ya |
| 84. | Ny. K | 32 | SD | IRT | Rp. 700.000 | An. R | 12 bulan | P | Ya | Tidak |
| 85. | Ny. M | 25 | Diploma | IRT | Rp. 800.000 | An. I | 10 bulan | L | Tidak | Ya |
| 86. | Ny. I | 23 | Diploma | Wiraswasta | Rp. 4.000.000 | An. U | 12 bulan | P | Tidak | Ya |
| 87. | Ny. R | 40 | S1 | PNS | Rp. 4.000.000 | An. N | 7 bulan | P | Tidak | Tidak |
| 88. | Ny. M | 30 | S1 | PNS | Rp. 5.000.000 | An. C | 8 bulan | P | Ya | Tidak |

Lampiran 8. Hasil Pengolahan Data

Analisis Univariat

| | | Usia Ibu | | | |
|-------|-------------|-----------|---------|---------------|--------------------|
| | | Frequency | Percent | Valid Percent | Cumulative Percent |
| Valid | 21-25 tahun | 24 | 27.3 | 27.3 | 27.3 |
| | 26-30 tahun | 31 | 35.2 | 35.2 | 62.5 |
| | 31-35 tahun | 21 | 23.9 | 23.9 | 86.4 |
| | 36-40 tahun | 10 | 11.4 | 11.4 | 97.7 |
| | > 40 tahun | 2 | 2.3 | 2.3 | 100.0 |
| | Total | 88 | 100.0 | 100.0 | |

| | | Usia Bayi | | | |
|-------|-------|-----------|---------|---------------|--------------------|
| | | Frequency | Percent | Valid Percent | Cumulative Percent |
| Valid | 6.00 | 10 | 11.4 | 11.4 | 11.4 |
| | 7.00 | 14 | 15.9 | 15.9 | 27.3 |
| | 8.00 | 11 | 12.5 | 12.5 | 39.8 |
| | 9.00 | 11 | 12.5 | 12.5 | 52.3 |
| | 10.00 | 10 | 11.4 | 11.4 | 63.6 |
| | 11.00 | 7 | 8.0 | 8.0 | 71.6 |
| | 12.00 | 25 | 28.4 | 28.4 | 100.0 |
| | Total | 88 | 100.0 | 100.0 | |

| | | Jenis Kelamin Bayi | | | |
|-------|-----------|--------------------|---------|---------------|--------------------|
| | | Frequency | Percent | Valid Percent | Cumulative Percent |
| Valid | Laki-laki | 37 | 42.0 | 42.0 | 42.0 |
| | Perempuan | 51 | 58.0 | 58.0 | 100.0 |
| | Total | 88 | 100.0 | 100.0 | |

Pekerjaan Ibu

| | | Frequency | Percent | Valid Percent | Cumulative Percent |
|-------|------------|-----------|---------|---------------|--------------------|
| Valid | Buruh | 1 | 1.1 | 1.1 | 1.1 |
| | IRT | 41 | 46.6 | 46.6 | 47.7 |
| | Petani | 2 | 2.3 | 2.3 | 50.0 |
| | PNS | 31 | 35.2 | 35.2 | 85.2 |
| | Wiraswasta | 13 | 14.8 | 14.8 | 100.0 |
| | Total | 88 | 100.0 | 100.0 | |

ISPA

| | | Frequency | Percent | Valid Percent | Cumulative Percent |
|-------|-------|-----------|---------|---------------|--------------------|
| Valid | Ya | 58 | 65.9 | 65.9 | 65.9 |
| | Tidak | 30 | 34.1 | 34.1 | 100.0 |
| | Total | 88 | 100.0 | 100.0 | |

ASI

| | | Frequency | Percent | Valid Percent | Cumulative Percent |
|-------|-------|-----------|---------|---------------|--------------------|
| Valid | Ya | 33 | 37.5 | 37.5 | 37.5 |
| | Tidak | 55 | 62.5 | 62.5 | 100.0 |
| | Total | 88 | 100.0 | 100.0 | |

Usia Bayi yang Mengalami ISPA

| | | ISPA | | Total | |
|-------|---------------|---------------|-------|-------|-------|
| | | Ya | Tidak | | |
| Umur | 6.00 | Count | 7 | 3 | 10 |
| | | % within ISPA | 12.1% | 10.0% | 11.4% |
| 7.00 | Count | 9 | 5 | 14 | |
| | % within ISPA | 15.5% | 16.7% | 15.9% | |
| 8.00 | Count | 7 | 4 | 11 | |
| | % within ISPA | 12.1% | 13.3% | 12.5% | |
| 9.00 | Count | 7 | 4 | 11 | |
| | % within ISPA | 12.1% | 13.3% | 12.5% | |
| 10.00 | Count | 6 | 4 | 10 | |

| | | | | |
|-------|---------------|--------|--------|--------|
| | % within ISPA | 10.3% | 13.3% | 11.4% |
| 11.00 | Count | 4 | 3 | 7 |
| | % within ISPA | 6.9% | 10.0% | 8.0% |
| 12.00 | Count | 18 | 7 | 25 |
| | % within ISPA | 31.0% | 23.3% | 28.4% |
| Total | Count | 58 | 30 | 88 |
| | % within ISPA | 100.0% | 100.0% | 100.0% |

Jenis Kelamin Bayi yang mengalami ISPA

| | | ISPA | | Total | |
|-------|-----------|---------------|--------|--------|--------|
| | | Ya | Tidak | | |
| JK | Laki-laki | Count | 25 | 12 | 37 |
| | | % within ISPA | 43.1% | 40.0% | 42.0% |
| | Perempuan | Count | 33 | 18 | 51 |
| | | % within ISPA | 56.9% | 60.0% | 58.0% |
| Total | | Count | 58 | 30 | 88 |
| | | % within ISPA | 100.0% | 100.0% | 100.0% |

```

CROSSTABS
  /TABLES=ASI BY ISPA
  /FORMAT=AVALUE TABLES
  /STATISTICS=CHISQ
  /CELLS=COUNT ROW COLUMN
  /COUNT ROUND CELL.

```

Analisis Bivariat

Crosstabs

Case Processing Summary

| | Valid | | Missing | | Total | |
|------------|-------|---------|---------|---------|-------|---------|
| | N | Percent | N | Percent | N | Percent |
| ASI * ISPA | 88 | 100.0% | 0 | 0.0% | 88 | 100.0% |

ASI * ISPA Crosstabulation

| | | ISPA | | Total | |
|-------|---------------|--------------|--------|--------|--------|
| | | Ya | Tidak | | |
| ASI | Ya | Count | 13 | 20 | 33 |
| | | % within ASI | 39.4% | 60.6% | 100.0% |
| | % within ISPA | 22.4% | 66.7% | 37.5% | |
| Tidak | Count | 45 | 10 | 55 | |
| | | % within ASI | 81.8% | 18.2% | 100.0% |
| | % within ISPA | 77.6% | 33.3% | 62.5% | |
| Total | Count | 58 | 30 | 88 | |
| | | % within ASI | 65.9% | 34.1% | 100.0% |
| | % within ISPA | 100.0% | 100.0% | 100.0% | |

Chi-Square Tests

| | Value | df | Asymptotic Significance (2- sided) | Exact Sig. (2- sided) | Exact Sig. (1- sided) |
|------------------------------------|---------------------|----|--|--------------------------|--------------------------|
| Pearson Chi-Square | 16.521 ^a | 1 | .000 | | |
| Continuity Correction ^b | 14.687 | 1 | .000 | | |
| Likelihood Ratio | 16.521 | 1 | .000 | | |
| Fisher's Exact Test | | | | .000 | .000 |
| Linear-by-Linear Association | 16.333 | 1 | .000 | | |
| N of Valid Cases | 88 | | | | |

a. 0 cells (0.0%) have expected count less than 5. The minimum expected count is 11.25.

b. Computed only for a 2x2 table

RIWAYAT HIDUP**A. Identitas Penulis**

1. Nama : Andi Elsa Mulya Pratiwi
2. NIM : 70600118001
3. Jurusan : Pendidikan Dokter
4. Jenis Kelamin : Perempuan
5. Agama : Islam
6. Alamat : Jl. Waduk Tunggupampang Antang, Makassar
7. Nama Orang Tua
 - a. Ayah : Andi Aswar, S.Ip
 - b. Ibu : Mewagati, S.Pd

B. Riwayat Pendidikan

1. SD : SDN 263 Awang Tangka
2. SMP : SMPN 1 Kajuara
3. SMA : SMAN 8 Bone
4. Tahun 2018 melanjutkan Pendidikan di Universitas Islam Negeri Alauddin Makassar