

**ANALISIS PERBEDAAN PEMBERIAN ASI EKSLUSIF DAN NON  
EKSLUSIF TERHADAP PERUBAHAN BERAT BADAN BAYI USIA 6-12  
BULAN DI WILAYAH KERJA PUSKESMAS PACCERAKKANG**



UNIVERSITAS ISLAM NEGERI  
**ALAUDDIN**  
M A K A S S A R

**SKRIPSI**

Diajukan untuk Memenuhi Salah Satu Syarat

Meraih Gelar Sarjana Kedokteran Jurusan Pendidikan Dokter Pada

Fakultas Kedokteran dan Ilmu Kesehatan

UIN Alauddin Makassar

Oleh:

**JUMRIANI JUM**

NIM: 70600118011

**PROGRAM STUDI PENDIDIKAN DOKTER  
FAKULTAS KEDOKTERAN DAN ILMU KESEHATAN  
UIN ALAUDDIN MAKASSAR**

**2022**

## PERNYATAAN KEASLIAN SKRIPSI

Mahasiswa yang bertanda tangan di bawah ini:

Nama : Jumriani Jum  
NIM : 70600118011  
Tempat/Tgl Lahir : Padang Sappa, 02 Juni 2000  
Jurusan/Prodi/Konsentrasi : Pendidikan Dokter  
Fakultas/Program : Kedokteran dan Ilmu Kesehatan  
Alamat : Jl. Villa Mutiara Cluster Jelita VIII  
Judul : Analisis Perbedaan Pemberian ASI Eksklusif dan Non Eksklusif terhadap Perubahan Berat Badan Bayi Usia 6-12 Bulan di Wilayah Kerja Puskesmas Paccerakkang.

Menyatakan dengan sesungguhnya dan penuh kesadaran bahwa skripsi ini benar adalah hasil karya sendiri. Jika di kemudian hari terbukti bahwa skripsi ini merupakan duplikat, tiruan, plagiat, atau dibuat oleh orang lain, sebagian atau seluruhnya, maka skripsi dan gelar yang diperoleh karenanya batal demi hukum.

Makassar, 17 Februari 2022

Penyusun

  
Jumriani Jum  
NIM: 70600118011

PERSETUJUAN UJIAN HASIL KTI


JUDUL : ANALISIS PERBEDAAN PEMBERIAN ASI EKSLUSIF DAN  
NON EKSLUSIF TERHADAP PERUBAHAN BERAT BADAN BAYI USIA 6-  
12 BULAN DI WILAYAH KERJA PUSKESMAS PACCERAKKANG

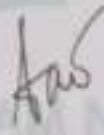
TELAH DISETUJUI OLEH PEMBIMBING UNTUK DIAJUKAN DALAM  
SEMINAR HASIL KARYA TULIS ILMIAH (KTI) MAHASISWA  
KEDOKTERAN

MAKASSAR, 18 FEBRUARI 2021

PEMBIMBING 1

PEMBIMBING 2

  
dr. Henny Fauziah, M.Kes

  
dr. Arlina Wiyata Gama, M.Biomed

UNIVERSITAS ISLAM NEGERI  
ALAUDDIN  
MAKASSAR

## PENGESAHAN SKRIPSI

Skripsi yang berjudul "Analisis Perbedaan Pemberian ASI Eksklusif dan Non Eksklusif terhadap Perubahan Berat Badan Bayi Usia 6-12 Bulan di Wilayah Kerja Puskesmas Pacccerukang", yang disusun oleh Jumriani Jum, NIM 70600118011, Mahasiswa Program Studi Pendidikan Dokter Fakultas Kedokteran dan Ilmu Kesehatan Universitas Islam Negeri Alauddin Makassar, telah diuji dan dipertahankan dalam sidang skripsi yang diselenggarakan pada hari Jumat, 18 Februari 2022, dinyatakan telah dapat diterima sebagai salah satu syarat untuk memperoleh gelar Sarjana Kedokteran.

Makassar, 18 Februari 2022

17 Rajab 1443 H

### DEWAN PENGUJI

Ketua : Dr. dr. Syatirah, Sp.A., M. Kes (.....)

Sekretaris : Dr. dr. Rosdianah, M.Kes (.....)

Pembimbing I : dr. Henny Fauziah, M.Kes (.....)

Pembimbing II : dr. Arlina Wiyata Gama, M.Biomed (.....)

Penguji I : dr. Fhirastika Annisha, M.Kes (.....)

Penguji II : Prof. Dr. H. M. Galib, M., M.A (.....)

Diketahui Oleh,

Dekan Fakultas Kedokteran dan Ilmu Kesehatan  
UIN Alauddin Makassar

Dr. dr. Syatirah, Sp.A., M. Kes

NIP. 19800701 200604 2 002

## KATA PENGANTAR

بِسْمِ اللّٰهِ الرَّحْمٰنِ الرَّحِیْمِ

Segala puji dan syukur penulis panjatkan kehadirat Allah Swt. yang telah memberikan rahmat dan hidayah-Nya, sehingga penulis diberikan kemampuan untuk menyelesaikan skripsi dengan judul, “**Analisis Perbedaan Pemberian ASI Eksklusif dan Non Eksklusif terhadap Perubahan Berat Badan Bayi Usia 6-12 Bulan di Wilayah Kerja Puskesmas Paccera Kang**”. Shalawat serta salam semoga tetap tercurahkan kepada baginda Rasulullah Saw. yang telah menjadi *rahmatan lil ‘alamin*. Skripsi ini disusun sebagai salah satu syarat guna mendapatkan gelar Sarjana Kedokteran pada Fakultas Kedokteran dan Ilmu Kesehatan Universitas Islam Negeri Alauddin Makassar.

Penulis mengucapkan banyak terimakasih, terkhusus dan teristimewa setelah Allah Swt. dan Rasul-Nya, penulis dengan kerendahan hati mengucapkan terimakasih yang sebesar-besarnya dan penghargaan yang setinggi-tingginya kepada kedua orangtuaku yang sangat saya cintai, sebagai penyemangat dan selalu mendoakan hingga terselesaikannya skripsi ini serta kaka dan adikku tersayang atas cinta kasih, dukungan dan motivasi.

Demikian juga penulis ucapkan terima kasih yang tulus, rasa hormat dan penghargaan tak terhingga, kepada :

1. Prof. Dr. Hamdan Juhannis, M.A., Ph.D selaku Rektor UIN Alauddin Makassar serta jajarannya wakil rector I, II, III, dan IV.
2. Dr. dr. Syatira Djalaluddin, Sp.A., M.Kes, selaku Dekan Fakultas Kedokteran dan Ilmu Kesehatan UIN Alauddin Makassar.
3. dr. Rini Fitriani, M.Kes selaku Ketua Program Studi Pendidikan Dokter UIN Alauddin Makassar.
4. dr. Henny Fauziah, M.Kes dan dr. Arlina Wiyata Gama, M.Biomed selaku pembimbing I dan pembimbing II yang senantiasa meluangkan waktunya dan dengan sabar membimbing penulis dalam merampungkan skripsi ini.

5. dr. Fhirastika Annisha, M.Kes selaku penguji akademik dan Prof. Dr. H. M. Galib, M., M.A selaku penguji integrasi agama yang telah memberikan masukan terhadap penulisan skripsi ini.
6. Para dosen dan Staff Program Studi Pendidikan Dokter. Para staff akademik dan tata usaha Fakultas Kedokteran dan Ilmu Kesehatan UIN Alauddin Makassar yang telah membantu dalam proses pengurusan administrasi.
7. Pihak Puskesmas Paccerakang yang telah berkenan menerima peneliti untuk melakukan penelitian.
8. Sahabat- sahabat terbaik penulis, Nur Alifka Riska Amalia dan sahabat SPESIALIS serta seluruh sejawat saya Angkatan 2018 “F18RON3KTIN” Program Studi Pendidikan Dokter UIN Alauddin Makassar yang selalu memberikan semangat dan menemani penulis selama proses Pendidikan.

Penulis menyadari bahwa skripsi ini tidak serta merta hadir tanpa bantuan dan dukungan dari semua pihak. Semoga segala sesuatu yang telah diberikan bermanfaat dan bernilai ibadah di hadapan Allah swt.

Penulis memahami sepenuhnya bahwa skripsi ini tak luput dari kesalahan. Oleh karena itu, kritik dan saran yang membangun sangat diharapkan demi perbaikan di masa mendatang. Semoga skripsi ini dapat memberikan inspirasi bagi para pembaca untuk melakukan hal yang lebih baik dan semoga skripsi ini bermanfaat dalam rangka mencerdaskan kehidupan bangsa. *Aamiin.*

Makassar, 12 Agustus 2021

Penulis

**Jumriani Jum**

**NIM : 70600118011**

## DAFTAR ISI

<b>KATA PENGANTAR</b> .....	v
<b>DAFTAR ISI</b> .....	vii
<b>DAFTAR TABEL</b> .....	ix
<b>DAFTAR GAMBAR</b> .....	x
<b>DAFTAR BAGAN</b> .....	xi
<b>DAFTAR LAMPIRAN</b> .....	xii
<b>BAB I PENDAHULUAN</b> .....	1
A. Latar Belakang .....	1
B. Rumusan Masalah .....	5
C. Hipotesis.....	5
D. Defenisis Operasional dan Ruang Lingkup Penelitian.....	6
E. Kajian Pustaka.....	9
F. Tujuan Penelitian.....	13
G. Manfaat Penelitian.....	13
<b>BAB II TINJAUAN PUSTAKA</b> .....	14
A. Tinjauan Umum Tentang Penumbuhan Bayi .....	14
B. Tinjauan Umum Tentang Perubahan Berat Badan Bayi.....	21
C. Tinjauan Umum Tentang ASI Eksklusif.....	24
D. Tinjauan Islam Tentang Menyusui.....	38
E. Kerangka Teori.....	41
F. Kerangka Konsep .....	42
<b>BAB III METODE PENELITIAN</b> .....	43
A. Jenis Penelitian.....	43
B. Lokasi dan Waktu Penelitian.....	43
C. Populasi dan Sampel Penelitian .....	43
D. Variabel Penelitian .....	45
E. Cara Pengumpulan Data.....	45
F. Istrumen Penelitian.....	45
G. Kerangka Kerja .....	46
H. Alur Penelitian.....	47

I. Langkah Pengolahan Data .....	47
J. Analisis Data .....	48
K. Etika Penelitian .....	48
<b>BAB IV HASIL DAN PEMBAHASAN.....</b>	<b>49</b>
A. Hasil Penelitian .....	49
B. Pembahasan.....	55
C. Keterbatasan Penelitian .....	68
<b>BAB V PENUTUP.....</b>	<b>69</b>
A. Kesimpulan.....	69
B. Saran.....	69
<b>DAFTAR PUSTAKA .....</b>	<b>70</b>
<b>LAMPIRAN- LAMPIRAN .....</b>	<b>76</b>





## DAFTAR TABEL

Tabel 1.1 Defenisi Operasional.....	6
Tabel 1.1 Kajian Pustaka .....	6
Tabel 2.1 Usia Bayi dengan Kenaikan Berat Badan .....	23
Tabel 2.2 Kandungan ASI dan fungsinya .....	27
Tabel 4.1 Distribusi Frekuensi Responden berdasarkan Karakteristik Ibu dan Bayi 6- 12 Bulan .....	50
Tabel 4.2 Hubungan Berat Badan terhadap Riwayat Pemberian ASI .....	52
Tabel 4.3 Hubungan Berat Badan terhadap Kelompok Usia Ibu.....	52
Tabel 4.4 Hubungan Berat Badan terhadap Tingkat Pendidikan Ibu.....	53
Tabel 4.5 Hubungan Berat Badan terhadap Jenis Pekerjaan Ibu .....	54



## DAFTAR GAMBAR

Gambar 2.1 Grafik Berat Badan Berdasarkan KBM .....	24
Gambar 2.2 <i>Let-down Reflex</i> .....	26
Gambar 2.3 Komposisi Kolostrum, ASI, dan Susu Sapi .....	31

## **DAFTAR BAGAN**

Bagan 2.1 Kerangka Teori .....	41
Bagan 2.2 Kerangka Konsep.....	42
Bagan 3.1 Kerangka Kerja .....	46
Bagan 3.2 Alur Penelitian .....	47

## **DAFTAR LAMPIRAN**

Lampiran 1 .....	77
Lampiran 2 .....	78
Lampiran 3 .....	80
Lampiran 4 .....	86
Lampiran 5 .....	88

# ANALISIS PERBEDAAN PEMBERIAN ASI EKSKLUSIF DAN NON EKSKLUSIF TERHADAP PERUBAHAN BERAT BADAN BAYI USIA 6-12 BULAN DI WILAYAH KERJA PUSKESMAS PACCERAKKANG

*Jumriani Jum<sup>(1)</sup>, Henny Fauziah<sup>(2)</sup>, Arlina Wiyata Gama<sup>(3)</sup>,  
Fhirastika Annisha Helvian<sup>(4)</sup>, M. Galib<sup>(5)</sup>*

Program Studi Pendidikan Dokter, UIN Alauddin Makassar

---

## ABSTRAK

ASI adalah makanan yang adekuat bagi bayi dalam proses tumbuh kembang karena kandungannya seperti nutrient dan faktor protektif berperan untuk meningkatkan kecepatan metabolisme dan pertumbuhan sehingga menurunkan angka kesakitan dan kematian bayi. Tujuan penelitian ini untuk mengetahui hubungan perbedaan pemberian ASI eksklusif dan non eksklusif terhadap perubahan berat badan bayi usia 6-12 bulan di Wilayah Kerja Puskesmas Paccerakkang. Metode yang digunakan analitik observasional dengan pendekatan retrospektif. Sampel dalam penelitian diambil dengan metode *Purposive Sampling* yang telah memenuhi kriteria inklusi dan eklusi. Jumlah sampel 50 sampel dan untuk mengetahui peran ASI maka dibedakan anak yang mendapatkan ASI eksklusif 25 responden dan yang tidak mendapatkan ASI eksklusif 25 responden. Sampel diambil menggunakan data primer yang didapatkan dari kuisioner dan data sekunder yang diperoleh dari rekam medis kemudian dianalisa dengan menggunakan uji *Chi-Square* dengan tingkat kemaknaan sebesar 5% ( $\alpha=0,05$ ). Hasil uji hipotesis dengan menggunakan *Chi-Square* dengan tingkat kemaknaan sebesar 5% ( $\alpha=0,05$ ), diperoleh nilai *p-value* adalah 0,003 ( $P<0,05$ ). Kesimpulan dari penelitian ini menunjukkan bahwa terdapat hubungan yang signifikan antara berat badan terhadap riwayat pemberian ASI eksklusif dan non eksklusif.

**Kata Kunci : ASI Eksklusif, ASI Non Eksklusif, Berat Badan**

## THE ANALYSIS ON THE DIFFERENCES OF EXCLUSIVE AND NON-EXCLUSIVE BREASTFEEDING ON INFANTS' BODY WEIGHT CHANGES AGED 6-12 MONTHS IN PACCERAKKANG HEALTH CENTER

*Jumriani Jum<sup>(1)</sup>, Henny Fauziah<sup>(2)</sup>, Arlina Wiyata Gama<sup>(3)</sup>,  
Fhirastika Annisha Helvian<sup>(4)</sup>, M. Galib<sup>(5)</sup>*

Medical Education Program, UIN Alauddin Makassar  
Biomedic Department, Faculty of Health and Medicine, Alauddin Islamic State University of  
Makassar

*Corresponding Author* : Telp: +6282290012251

Email: [70600118011@uin-alauddin.ac.id](mailto:70600118011@uin-alauddin.ac.id)

---

### ABSTRACT

Breastfeeding is essential for infants in the process of their growth and development because breastmilk contains nutrients that play crucial roles in increasing the speed of metabolism and growth. As a result, infants' morbidity and mortality could be reduced. The major purpose of this study was to investigate the relationship between exclusive and non-exclusive breastfeeding on infants' body weight changes aged between 6-12 months in Paccerakkang Health Center. The method used in this study was observational analytic with a retrospective approach. The samples were taken using the purposive sampling method amounting of 50 participants. 25 of the participants were those who received exclusive breastfeeding, while the rest participants were those who did not receive exclusive breastfeeding. In this sampling, the participants of the research have met the inclusion and exclusion criteria. The primary research data were taken using questionnaires, whereas and secondary data were obtained from the medical records of the patients. The data were further analyzed by using the Chi-Square test with a significance level of 5% ( $\alpha=0.05$ ). The findings of this research indicated that with the Chi-Square test at a significance level of 5% ( $\alpha=0.05$ ), the p-value obtained was 0.003 ( $P<0.05$ ). Therefore, it could be concluded that that there was a significant relationship between infants' body weight and the history of infants' exclusive and non-exclusive breastfeeding.

**Key Words:** Exclusive Breastfeeding, Non-exclusive Breasfeeding, Body Weight



## BAB I

### PENDAHULUAN

#### A. Latar Belakang

Angka Kematian Bayi (AKB) dan perbaikan gizi pada bayi merupakan salah satu indikator yang digunakan untuk mengukur derajat kesehatan suatu negara. Target ketiga *Sustainable Development Goals* (SDGs) yaitu menekankan pengurangan AKB hingga 12 per 1.000 kelahiran hidup. Salah satu faktor yang berkaitan dengan AKB adalah status gizi bayi. Perbaikan gizi juga termasuk ke dalam target *Sustainable Development Goals* (SDGs) yaitu pencapaian gizi yang baik, salah satu indikator yang terlibat adalah mendapatkan ASI eksklusif (Bappenas, 2017).

Di tahun 2018, pemberian ASI dalam 194 negara di dunia hanya 31 negara yang memenuhi target global pemberian ASI sebesar 50% (Robinson et al, 2019). Berdasarkan laporan *Breastfeeding Advocacy Initiative*, adanya perbedaan pemberian ASI eksklusif di berbagai wilayah didunia yaitu Afrika Barat dan Tengah sebesar 25%, Asia pasifik dan Timur sebesar 30%, Asia Selatan sebesar 47%, Karibia dan Amerika Tengah sebesar 32%, Asia Tenggara sebesar 51%, negara-negara berkembang sebesar 46% dan 38% dari seluruh dunia (UNICEF & WHO, 2015).

Berdasarkan hasil laporan *World Health Organization* (WHO) tahun 2018 cakupan ASI eksklusif di seluruh dunia hanya sekitar 47,8%. Dan laporan hasil Riskesdas tahun 2018 menunjukkan 54,3% dalam cakupan pemberian ASI eksklusif di Indonesia. Data Indonesia menunjukkan cakupan ASI eksklusif menempati 1 dari 2 bayi kurang dari 6 bulan kemudian usia kurang dari 23 bulan banyak dari bayi yang tidak mendapatkan asupan nutrisi yang diberikan oleh ibunya selama dua tahun awal kehidupan. Umumnya bayi diperkenalkan secara dini pemberian makanan pendamping ASI sebelum usia 6 bulan diperoleh data sebanyak 40% dan pada umumnya banyak makanan pendamping yang tidak sesuai dalam pemenuhan kebutuhan nutrisi dari bayi. Sedangkan WHO (*World Health Organization*) dan UNICEF (*United Nations Children's Fund*) menganjurkan agar bayi tidak diberi

makan apapun selain ASI selama 6 bulan pertama, setelah itu mereka harus tetap melanjutkan penyusuan serta makanan bergizi dan aman lainnya hingga usia 2 tahun atau lebih (UNICEF & WHO, 2021).

Air Susu Ibu (ASI) adalah makanan yang adekuat bagi bayi dalam proses tumbuh kembang karena kandungan yang berada didalam ASI seperti nutrient dan faktor protektif berperan untuk meningkatkan kecepatan metabolisme dan pertumbuhan sehingga menurunkan angka kesakitan dan kematian bayi. Hal ini sesuai dengan peran ASI terhadap bayi maka ibu wajib untuk menyusui bayinya sejak lahir secara eksklusif pada 6 bulan pertama kehidupannya dilanjutkan MP ASI selama 2 tahun atau lebih sehingga mendapatkan zat gizi yang ideal dalam proses tumbuh kembang (Saswita and Dian, 2019). Namun terdapat beberapa faktor yang terlibat dalam mempengaruhi ibu terhadap pemberian ASI kepada bayinya. Ada 2 faktor yaitu faktor internal seperti umur, pengetahuan dan pendidikan ibu dan faktor eksternal seperti dukungan dan pekerjaan keluarga (Viridianty, 2020).

Berdasarkan data profil kesehatan Indonesia cakupan bayi dalam pemberian ASI Eksklusif tahun 2018 sebesar 68,74% kemudian mengalami sedikit penurunan pada tahun 2019 sebesar 67,74% dan mengalami fluktuasi pada tahun 2020 sebesar 74,5%. Kementerian kesehatan menargetkan cakupan pemberian ASI Eksklusif hingga 80%. Secara regional di Sulawesi Selatan tahun 2020 yaitu 70,82%. Presentasi dari angka tersebut dibawah dari angka nasional, dapat dilihat bahwa di Provinsi Sulawesi Selatan dinilai masih kurang karena belum mencapai target nasional. Di kota Makassar tahun 2020, sebagai Ibukota provinsi merupakan kasus terbanyak bayi yang memiliki berat badan rendah sebesar 1,625 kasus dan cakupan pemberian ASI Eksklusif yaitu 66,2% masih berada dibawah target kementerian kesehatan. Adapun data dari Puskesmas Paccerakkang Makassar menunjukkan cakupan pemberian ASI Eksklusif yang rendah dan menurun yaitu 62,3% tahun 2020 dibandingkan 2019 sebesar 63,20% (Dinkes, 2020).

Di dalam proses tumbuh kembang dari bayi kebanyakan ditentukan oleh jumlah pemberian ASI yang didapatkan terdiri dari energi dan zat gizi yang terkandung didalam ASI. Seorang anak dideteksi tumbuh dengan baik apabila



setiap bulan mengalami kenaikan berat badan yang sesuai dengan porsi yang ditetapkan dalam standar kesehatan berat badan minimal. Berat badan adalah salah satu parameter antropometri yang dapat digunakan sebagai indikator untuk mengetahui pertumbuhan anak (Nancy Oliy, 2019).

Pada 1000 hari awal kehidupan bayi sangat membutuhkan gizi yang sempurna, dimana pada masa ini para ahli juga menyebutkan dengan istilah the golden age untuk menunjang proses tumbuh kembang. Dari segi gizi ASI memiliki kandungan antibody dan proteksi yang berpengaruh pada pencegahan suatu penyakit yang berkaitan pada proses pertumbuhan dan perkembangan selain itu ASI juga berperan dalam proses tumbuh kembang karena secara biologis dan fisiologis kecepatan metabolisme dan pertumbuhan tertinggi terjadi pada periode ini (Nilakesuma et al., 2015).

Pertumbuhan anak pada negara berkembang salah satunya Indonesia ternyata masih terkebelakang dibandingkan negara maju. Masalah gizi dalam pertumbuhan harus diatasi secara cepat pada usia bayi untuk mewujudkan anak Indonesia mengalami tumbuh kembang yang pesat. Pertumbuhan bayi dapat diukur dengan berbagai metode diantaranya menggunakan antropometri. Berat badan adalah indikator antropometri yang krusial, dipakai dalam berbagai kesempatan untuk melakukan pemeriksaan kesehatan pada bayi sesuai golongan umur. Pengukuran berat badan berperan dalam menilai peningkatan dan penurunan semua jaringan yang berda didalam tubuh, seperti otot, tulang, organ tubuh dan cairan tubuh sehingga dapat menunjukkan keadaan tumbuh kembang dan status gizi anak. Status gizi kurang atau buruk akan mempengaruhi gangguan pada pertumbuhan dan perkembangan di masa yang akan datang yang berdampak pada generasi anak bangsa (Amir et al., 2019).

Di dalam Islam telah diajarkan tentang menjadikan keturunannya sebagai generasi yang berkualitas dapat diwujudkan dengan melakukan pemberian nutrisi yang ideal dari ibu untuk bayinya dengan memberikan ASI selama 2 tahun penuh yang dijelaskan dalam QS Al-Baqarah/2: 233.

﴿وَالْوَالِدَاتُ يُرْضِعْنَ أَوْلَادَهُنَّ حَوْلَيْنِ كَامِلَيْنِ لِمَنْ أَرَادَ أَنْ يُنَمِّمَ الرِّضَاعَةَ وَعَلَى الْمَوْلُودِ لَهُ رِزْقُهُنَّ وَكِسْوَتُهُنَّ بِالْمَعْرُوفِ لَا تُكَلَّفُ نَفْسٌ إِلَّا وُسْعَهَا لَا تُضَارَّ وُلْدَةٌ بِوُلْدِهَا وَلَا مَوْلُودٌ لَهُ بِوَالِدَةٍ وَعَلَى الْوَارِثِ مِثْلُ ذَلِكَ فَإِنْ

أَرَادَا فِصَالًا عَنِ تِرَاضٍ مِّنْهُمَا وَتَشَاوُرٍ فَلَا جُنَاحَ عَلَيْهِمَا وَإِن أَرَدْتُمْ أَن تَسْتَزِجُوا أَوْلَادَكُمْ فَلَا جُنَاحَ عَلَيْكُمْ إِذَا  
سَلَّمْتُمْ مَا ءَاتَيْتُم بِالْمَعْرُوفِ وَاتَّقُوا اللَّهَ وَاعْلَمُوا أَنَّ اللَّهَ بِمَا تَعْمَلُونَ بَصِيرٌ

Terjemahnya :

*“Para ibu hendaklah menyusukan anak-anaknya selama dua tahun penuh, yaitu bagi yang ingin menyempurnakan penyusuan. Dan kewajiban ayah memberi makan dan pakaian kepada para ibu dengan cara ma'ruf. Seseorang tidak dibebani melainkan menurut kadar kesanggupannya. Janganlah seorang ibu menderita kesengsaraan karena anaknya dan seorang ayah karena anaknya, dan warispun berkewajiban demikian. Apabila keduanya ingin menyapih (sebelum dua tahun) dengan kerelaan keduanya dan permusyawaratan, maka tidak ada dosa atas keduanya. Dan jika kamu ingin anakmu disusukan oleh orang lain, maka tidak ada dosa bagimu apabila kamu memberikan pembayaran menurut yang patut. Bertakwalah kamu kepada Allah dan ketahuilah bahwa Allah Maha Melihat apa yang kamu kerjakan.”*

Ismail dalam kajian jurnalnya menyimpulkan bahwa tafsir dari surat Al-Baqarah ayat 233 memberikan makna bahwa syariat dari menyusui merupakan perintah dari Allah swt dan sebuah fitrah serta bentuk kemuliaan bagi semua wanita yang memiliki anak . Perintah ini disempurnakan dengan batasan waktu menyusui selama dua tahun. Syariat ini juga memberikan informasi kepada istri dalam menjalankan amanah menyusui yang ditujukan bagi kemaslahatan ibu dan anak (Ismail, 2018).

Didalam buku yang berjudul kesehatan dalam perspektif Islam mengatakan terdapat berbagai ragam ayat-ayat didalam Al-Qur'an yang membahas tentang rada'ah (menyusui) dan fis'al (penyapihan) disebutkan 14 kali dengan berbagai ragam, antara lain: QS al-Baqarah/2: 233, an-Nisa/4 : 23, al-Qasas/28: 7, at-Talaq/65: 6, Luqman/31: 14, dan al-Ahqaf/46 : 15. Ditinjau dari aspek hukumnya, perintah menyusui anak dengan ASI ini sangat perlu dilakukan karena merupakan suatu amanah yang harus dilakukan oleh seorang ibu kepada anaknya (Kemenag, 2015).

Didalam hasil penelitian (Saswita and Dian, 2019) menyatakan bahwa terdapat perbedaan yang signifikan antara berat badan bayi yang diberi ASI Eksklusif dan non ASI eksklusif. Pemberian ASI Eksklusif terhadap berat badan bayi 100%

normal dibanding non ASI eksklusif mengalami kegemukan. Namun jurnal (Purnama Sari *et al.*, 2018) mengatakan dalam beberap literatur bayi yang menyusui eksklusif mencapai tingkat penambahan berat badan yang lebih cepat dibandingkan bayi yang menyusui non eksklusif ini dibuktikan dengan hasil penelitiannya bahwa bayi yang menyusui eksklusif mempunyai rata-rata penambahan berat badan yang lebih tinggi dibanding non eksklusif. Dari data epidemiologi yang telah dijelaskan, dapat kita lihat bahwa tingkat cakupan pemberian ASI eksklusif terlibat antara kedua variabel tersebut dalam menentukan peranan faktor-faktor lain yang kemungkinan berkontribusi terhadap berat badan bayi.

Berdasarkan uraian diatas peneliti tertarik untuk meneliti tentang Analisis Perbedaan Pemberian ASI Eksklusif dan Non Eksklusif terhadap Perubahan Berat Badan Bayi Usia 6-12 Bulan di Wilayah Kerja Puskesmas Paccerrakkang karena merupakan wilayah dengan cakupan ASI eksklusif yang rendah.

## **B. Rumusan Masalah**

1. Apakah terdapat perbedaan berat badan bayi usia 6-12 bulan dengan riwayat pemberian ASI Eksklusif dan Non Eksklusif di wilayah kerja Puskesmas Paccerrakkang tahun 2021?
2. Apakah terdapat hubungan usia, tingkat pendidikan dan jenis pekerjaan ibu terhadap berat badan bayi usia 6-12 bulan dengan riwayat pemberian ASI Eksklusif dan Non Eksklusif di wilayah kerja Puskesmas Paccerrakkang tahun 2021?

## **C. Hipotesis**

### **1. Hipotesis Nol (H<sub>0</sub>)**

- a. Tidak ada hubungan perbedaan berat badan bayi usia 6-12 bulan dengan riwayat pemberian ASI Eksklusif dan Non Eksklusif
- b. Tidak ada hubungan antara usia ibu dengan riwayat pemberian ASI Eksklusif dan Non Eksklusif terhadap berat badan bayi usia 6-12 bulan

- c. Tidak ada hubungan antara tingkat pendidikan ibu dengan riwayat pemberian ASI Eksklusif dan Non Eksklusif terhadap berat badan bayi usia 6-12 bulan
- d. Tidak ada hubungan antara jenis pekerjaan ibu dengan riwayat pemberian ASI Eksklusif dan Non Eksklusif terhadap berat badan bayi usia 6-12 bulan

**2. Hipotesis Alternatif (Ha)**

- a. Ada hubungan perbedaan berat badan bayi usia 6-12 bulan dengan riwayat pemberian ASI Eksklusif dan Non Eksklusif
- b. Ada hubungan antara usia ibu dengan riwayat pemberian ASI Eksklusif dan Non Eksklusif terhadap berat badan bayi usia 6-12 bulan
- c. Ada hubungan antara tingkat pendidikan ibu dengan riwayat pemberian ASI Eksklusif dan Non Eksklusif terhadap berat badan bayi usia 6-12 bulan
- d. Ada hubungan antara jenis pekerjaan ibu dengan riwayat pemberian ASI Eksklusif dan Non Eksklusif terhadap berat badan bayi usia 6-12 bulan

**D. Defenisi Operasional dan Ruang Lingkup Penelitian**

**1. Defenisi Operasional Variabel**

*Tabel 1.1 Defenisi Operasional*

No.	Variabel	Defenisi Operasional	Alat Ukur	Hasil Ukur	Skala
1.	Riwayat Pemberian ASI	a. ASI Eksklusif adalah nutrisi yang diberikan kepada bayi sejak dilahirkan selama 6 bulan penuh tanpa menambahkan dan/atau mengganti dengan makanan atau minuman lain kemudian	Dinilai berdasarkan jawaban ibu (Kuisisioner)	a. ASI eksklusif b. ASI Non Eksklusif	Nominal

		<p>dilanjutkan MP ASI selama 2 tahun.</p> <p>b. ASI Non Eksklusif adalah pemberian ASI kurang dari 6 bulan penuh dan atau yang disertai pemberian makanan dan minuman tambahan lainnya.</p>			
2.	Usia Bayi	Bayi adalah anak usia 6-12 bulan yang berdomisili di wilayah kerja Puskesmas Paccerakang	Data administrasi	<p>a. 6-7 Bulan</p> <p>b. 8-9 Bulan</p> <p>c. 10-12 Bulan</p>	Ordinal
3.	Berat badan bayi	Gambaran keadaan tubuh dari seorang bayi yang akan dilihat pada buku KMS dan yang diukur saat penelitian.	KMS	<p>a. Kurang</p> <p>b. Normal</p> <p>c. Lebih</p>	Rasio
4.	Usia ibu	Lamanya waktu hidup ibu terhitung sejak dilahirkan hingga pengisian kuesioner yang dibuktikan dengan dengan kartu identitas.	Kuisisioner yang dibuktikan dengan KTP	<p>a. &lt;25 thn</p> <p>b. 25-30 thn</p> <p>c. &gt;30 thn</p>	Ordinal
5.	Pendidikan ibu	Status pendidikan terakhir yang dicapai ibu	Kuisisioner	<p>a. SD</p> <p>b. SMP</p> <p>c. SMA</p> <p>d. Perguruan tinggi</p>	Ordinal

6.	Pekerjaan ibu	Kegiatan yang dilakukan ibu baik didalam maupun di luar rumah yang menghasilkan uang	Kuisisioner	a. IRT b. Swasta/ Wirasw ta c. PNS	Ordinal
----	---------------	--	-------------	--	---------

## 2. Ruang Lingkup Penelitian

Melakukan perbandingan distribusi frekuensi dan persentasi bayi usia 6-12 bulan dengan riwayat pemberian ASI Eksklusif dan Non Eksklusif yang kemudian dinilai berat badan yaitu dilihat secara langsung pada buku KMS dan pengisian kuesioner yang diisi oleh ibu.



## E. Kajian Pustaka

Sebagai bahan penguat penelitian, Penulis mengutip beberapa penelitian yang terkait yakni sebagai berikut :

Tabel 1.2 Kajian Pustaka

No	Penelitian Terdahulu	Judul Penelitian	Metode Penelitian	Jumlah Sampel	Cara Pengukuran	Hasil	Persamaan	Perbedaan
1.	Reni Saswita, Wike Dian Prastika / 2019	Perbedaan Peningkatan Berat Badan Pada Bayi Usia 6-12 Bulan Yang Diberi ASI Eksklusif Dan Non ASI Eksklusif Di Bpm Ch Mala Husin Tahun 2019.	Jenis penelitian yaitu kuantitatif menggunakan rancangan Pre Eksperimental dengan pendekatan One Grup Posttest	34 Sampel	Manual, dengan melakukan pencatatan data dari BPM CH Mala Husin Palembang sebagai sumber data skunder serta check list yang diisi oleh peneliti sendiri dengan cara menanyakan	Terdapat perbedaan yang signifikan antara berat badan bayi 6 bulan yang diberi ASI eksklusif dan tidak ASI eksklusif di BPM CH Mala Husin, Palembang 2019. Pemberian ASI eksklusif berpengaruh pada berat badan bayi karena didapatkan bayi yang diberi	Variabel penelitian mengenai ASI Eksklusif dan Non ASI Eksklusif terhadap berat badan	<ul style="list-style-type: none"> <li>a. Lokasi dan waktu penelitian</li> <li>b. Jumlah populasi dan sampel</li> <li>c. Variabel penelitian pada literatur menggunakan variabel peningkatan sedangkan penelitian saya analisis dan perubahan</li> <li>d. Metode penelitian pada literatur ini adalah kuantitatif dengan rancangan Pre Eksperimental dengan pendekatan One Grup Posttes sedangkan penelitian saya memakai jenis penelitian analitik observasional dengan pendekatan retrospektif</li> </ul>

					secara langsung setiap ibu yang membawa bayinya saat melakukan imunisasi dan menggunakan bantuan KMS dan buku KIA.	ASI eksklusif 100% menunjukkan berat badan yang normal sedangkan bayi yang mendapat MP ASI mayoritas mengalami kegemukan.		
2.	Indah Purnama Sari, Yustini Ardillah, Indah Permatasari/ 2019	Pola Pertambahan Berat Badan Bayi Berdasarkan Status Menyusui Eksklusif dan Non-Eksklusif Tahun 2019.	Analitik kuantitatif dengan pendekatan cross sectional design.	222 Sampel	Kusioner demografi reponden	Bayi yang menyusui eksklusif mempunyai rata-rata pertambahan berat benda yang lebih tinggi dibandingkan bayi yang	a. Variabel penelitian mengenai ASI Eksklusif dan Non ASI Eksklusif terhadap berat badan b. Jenis penelitian	a. Lokasi dan waktu penelitian b. Jumlah populasi dan sampel c. Variabel penelitian pada literatur menggunakan variabel pola sedangkan penilitian saya analisis dan perubahan d. Metode penelitian pada literatur ini adalah dalam pengambilan sampel menggunakan teknik acak berstrata yang dilakukan secara proporsional sedangkan



						menyususi non-eksklusif	analitik kuantitatif	penelitian saya memakai purposive sampling
3.	Nancy Olii/2019	Perbedaan Peningkatan Berat Badan Bayi 6 Bulan Yang Diberi Asi Eksklusif Dan Susu Formula Di Wilayah Kerja Puskesmas Tapa Kabupaten Bone Bolango Tahun 2019	Penelitian observasional analitik dengan pendekatan Cross sectional	60 Sampel	Lembar observasi atau kusioner demografi reponden	Responden yang diberi ASI eksklusif tidak mengalami peningkatan berat badan dibandingkan dengan responden yang diberi susu formula sebagian besar mengalami peningkatan berat badan	a. Variabel penelitian mengenai ASI Eksklusif dan Non ASI Eksklusif terhadap berat badan b. Jenis penelitian analitik observasion al	a. Lokasi dan waktu penelitian b. Jumlah populasi dan sampel c. Variabel penelitian pada literatur menggunakan variabel susu formula dan peningkatan sedangkan penelitian saya menggunakan variabel non ASI eksklusif dan perubahan
4.	Dewi Endarwati, Tri	Hubungan Pemberian Asi Eksklusif dengan Berat Badan Bayi	Penelitian ini menggunakan desain observasional	43 Sampel	Kusioner demografi reponden	Terdapat hubungan pemberian ASI	a. Variabel penelitian mengenai ASI Eksklusif	a. Lokasi dan waktu penelitian b. Jumlah populasi dan sampel c. Variabel penelitian pada literatur menggunakan variabel ASI

	Suwarni/ 2018	Usia 6 Bulan di Posyandu Desa Mulur, Bendosari, Sukoharjo Tahun 2018.	analitik dengan pendekatan retrospektif			eksklusif terhadap berat badan	terhadap berat badan b. Jenis penelitian analitik observasiona l	eksklusif sedangkan penelitian saya menggunakan ASI Eksklusif dan Non ASI eksklusif
5.	Destuve Rahmadant y/ 2020	Perbandingan Pertambahan Berat Badan dan Panjang Badan Bayi yang diberi ASI Eksklusif dan Tidak Eksklusif pada Usia 6 - 7 bulan di Kelurahan Warungboto Wilayah Kerja puskesmas Umbulharjo I Kota Yogyakarta.	Penelitian ini menggunakan metode observasional analitik dengan pendekatan cross sectional Jumlah	40 Sampel	Kusioner demografi reponden	Ada perbedaan pertambahan berat badan dan panjang badan bayi yang diberi ASI Eksklusif dan tidak ASI Eksklusif pada usia 6 hingga 7 bulan.	a. Variabel penelitian mengenai ASI Eksklusif dan Non ASI Eksklusif b. Jenis analitik observasio nal	a. Lokasi dan waktu penelitian b. Jumlah populasi dan sampel c. Variabel penelitian pada literatur menggunakan variabel berat badan dan panjang badan sedangkan penelitian saya menggunakan berat badan

## **F. Tujuan Penelitian**

### 1. Tujuan Umum

Untuk menganalisis apakah ada hubungan perbedaan pemberian ASI Eksklusif dan Non Eksklusif terhadap perubahan berat badan bayi usia 6-12 bulan di Wilayah Kerja Puskesmas Paccerakkang.

### 2. Tujuan Khusus

- a. Menganalisis hubungan perbedaan berat badan pada bayi dengan ASI Eksklusif dan Non Eksklusif bayi usia 6-12 bulan di Wilayah Kerja Puskesmas Paccerakkang.
- b. Menganalisis hubungan tentang berat badan terhadap faktor-faktor yang mempengaruhinya terkait usia, tingkat pendidikan, dan pekerjaan ibu dengan riwayat pemberian ASI Eksklusif dan Non Eksklusif di Wilayah Kerja Puskesmas Paccerakkang.

## **G. Manfaat penelitian**

### 1. Manfaat Ilmiah

Sebagai bahan masukan untuk pengembangan ilmu pengetahuan, serta dapat digunakan sebagai bahan pustaka atau bahan perbandingan untuk penelitian selanjutnya.

### 2. Manfaat institusi

Sebagai bahan referensi, dokumentasi dan sebagai bahan pustaka.

### 3. Manfaat bagi peneliti

Sebagai pengalaman yang berharga untuk menambah wawasan, pengetahuan dan pengalaman serta pengembangan diri khususnya dalam bidang penelitian.

### 4. Manfaat bagi masyarakat

Sebagai informasi kepada masyarakat mengenai pentingnya pemberian ASI eksklusif pada bayi sehingga diharapkan dapat dilakukan pencegahan terhadap gangguan gizi.

## **BAB II**

### **TINJAUAN PUSTAKA**

#### **A. Tinjauan Umum Tentang Pertumbuhan Bayi**

##### **1. Pengertian bayi**

Masa dimana seorang anak dengan rentang usia 0-12 bulan yang ditandai dengan proses pertumbuhan dan terjadi perubahan fisik yang pesat disertai adanya perubahan dalam memenuhi kebutuhan asupan nutrisi. Didalam masa ini ibu memiliki peranan yang besar dalam pemberian kebutuhan asupan nutrisi yang tepat dan optimal (Aryani *et al.*, 2020).

Pada usia bayi terdapat rentang pertumbuhan yang dibagi menjadi masa neonatus dengan usia 0-28 hari dan masa paska neonatus dengan usia 29 hari-12 bulan. Masa neonatus merupakan bulan awal kehidupan kritis karena bayi akan mengalami proses adaptasi terhadap lingkungan, perubahan sirkulasi darah, serta mulai berfungsinya organ organ tubuh dan pada paska neonatus bayi akan mengalami pertumbuhan yang sangat cepat (Helmina, 2017).

##### **2. Pengertian pertumbuhan**

Pertumbuhan bermakna sebagai suatu perubahan dalam hal besar, volume, ukuran, dan fungsi pada tahap susunan sel, organ maupun individu yang dapat divisualisasi serta diukur berdasarkan berat (gram, pon, kilogram), Panjang (cm, meter), usia tulang dan keseimbangan metabolisme ( retensi kalsium dan nitrogen tubuh). Hal ini dapat diukur secara kuantitatif berdasarkan bantuan dari indikator ukuran pertumbuhan seperti perubahan dalam hal berat badan, tinggi aspek gigi, struktur skelet maupun individualitas seksual. Ditinjau dari segi teori dan fisik maka pertumbuhan yang terjadi diawali dari arah kepala ke kaki atau disebut dengan istilah cephalocaudal. Pada bagian kepala akan terjadi kematangan fisik yang lebih dahulu kemudian disusul dengan perubahan yang terjadi pada bagian bawah. (Triani AP, 2019).

Gangguan pertumbuhan yang berhubungan dengan status gizi seperti malnutrisi merupakan hal yang saling berkaitan diketahui bahwa anak dengan pertumbuhan terhambat, kurus atau status gizi buruk pada dasarnya memiliki riwayat berat badan lahir rendah. Terdapat beberapa faktor yang terlibat dan memberikan pengaruh dalam pertumbuhan bayi adalah ASI eksklusif (Herlina, 2018).

Berkaitan dengan pertumbuhan banyak ayat yang berhubungan dan menjelaskan bagaimana terjadinya proses yang terstruktur dan dalam bentuk baik dan terus mengalami perubahan yang beragam sesuai masa yang telah ditetapkan dalam beberapa surat dalam Al-Qur'an seperti pada QS Al-Mu'minun/23:14, QS Al-Alaq/96:2, dan QS As-Sajadah/32:7-8 dan kemudian tercipta individu dengan bentuk yang sebaik-baiknya sebagaimana dijelaskan dalam QS At-Tin/95:4.

لَقَدْ خَلَقْنَا الْإِنْسَانَ فِي أَحْسَنِ تَقْوِيمٍ

Terjemahnya :

*“Sesungguhnya Kami telah menciptakan manusia dalam bentuk yang sebaik-baiknya”*

Ayat ini berbicara tentang penciptaan manusia dalam bentuk yang sebaik-baiknya melalui proses yang begitu kompleks sebagaimana ayat-ayat Al-Qur'an dan sains kedokteran menjelaskan dengan analitis yang teratur sehingga dapat memberikan pemahaman yang begitu baik. Didalam penciptaan yang begitu baik manusia akan berperan untuk menentukan faktor perubahan yang akan terjadi baik dalam hal pertumbuhan atau perkembangan (Al-Qarni, 2007).

### **3. Ciri- ciri pertumbuhan bayi sehat**

Dikatakan bayi mengalami pertumbuhan yang sehat jika terjadi perubahan ukuran fisik seperti berat badan, panjang badan, tinggi badan, lingkaran kepala, lingkaran dada dan lingkaran lengan dalam keadaan yang fisiologis. Di dalam masa pertumbuhan terjadi ciri-ciri baru yang secara

perlahan akan mengikuti kematangan dan hilangnya ciri-ciri lama yang ada pada masa pertumbuhan seperti hilangnya kelenjar timus lepasnya gigi susu dan hilangnya refleks tertentu (Saputro, 2017).

#### **4. Faktor-faktor yang mempengaruhi pertumbuhan**

Didalam pertumbuhan seorang anak yang seharusnya normal namun terdapat beberapa faktor yang terlibat untuk mempengaruhi proses keterlambatan pertumbuhan. Adapun beberapa faktor yang terlibat antara lain :

##### **a. Faktor Internal**

##### **1) Genetik**

Faktor genetik dapat mempengaruhi laju pertumbuhan karena berhubungan dari bawaan yang diturunkan langsung oleh orang tua. Faktor ini mengacu pada intesitas dan sensititas yang memberikan pengaruh saat berada dalam fase pembelahan telur, terlibat dalam proses pertumbuhan tulang serta rangsangan pada jaringan pertumbuhan. Faktor herediter melibatkan beberapa komponen seperti suku bangsa, ras, bawaan dan jenis kelamin. Sedangkan faktor genetik mengacu pada faktor bawaan yang normal maupun patologis seperti pertumbuhan fisik dan jenis kelamin (Soetjiningsih, 2013).

##### **2) Nutrisi**

Nutrisi adalah salah satu komponen yang penting dalam mendukung pertumbuhan . untuk memberikan nutrisi yang cukup bagi bayi maka harus dimulai dari masa kandungan yaitu melalui pemberian nutrisi yang cukup untuk ibu hamil. Faktor gizi banyak memberikan gambaran pada keadaan kurang gizi ibu didalam masa kehamilan. Sehingga banyak hal yang berdampak negatif pada janin seperti lahir mati, prematuritas, penurunan kecerdasan bayi, kematian prenatal, abortus, gangguan pertumbuhan dan lain-lain (Maryunani, 2010).

##### **3) Infeksi**

Dapat terlihat perbandingan dimana pada anak yang sehat dengan anak yang sakit di dalam proses pertumbuhannya berbeda. Anak yang sakit cenderung memperlihatkan perlambatan pertumbuhan. Contohnya pada anak yang memiliki riwayat penyakit infeksi maka di dalam proses pertumbuhannya akan mengalami gangguan karena sulit untuk memenuhi asupan nutrisi disebabkan anak ini berada pada masa kritis berbeda dengan anak yang sehat asupan nutrisinya dapat terpenuhi. Infeksi ini dapat terjadi akibat kontak dengan lingkungan yang terkontaminasi dan kebersihan yang buruk. Kedua faktor ini erat kaitannya terjadinya stunting, jika lingkungan mengalami pencemaran serta tidak kebersihan yang dapat diperlihatkan, infeksi akan dengan mudah terjadi. Infeksi menyebabkan malabsorpsi nutrisi dan mengurangi kemampuan usus untuk berfungsi sehingga menyebabkan gangguan pada proses pertumbuhan (World Health Organization, 2014).

#### 4) Hormon

Di dalam proses pertumbuhan maka faktor hormonal memiliki peranan yang sangat penting seperti hormon somatotropin, tiroid dan glukokortikoid. Somatotropin atau "*growth* hormon" adalah hormon pertumbuhan yang berperan pengaturan pertumbuhan somatik khususnya pada tulang. Awalnya hormon ini akan merangsang somatomedin kemudian mempengaruhi tulang rawan. Selanjutnya hormon tiroid yang melibatkan metabolisme karbohidrat, protein dan lemak serta memberikan pengaruh pada pematangan tulang hal ini yang mempengaruhi pertumbuhan. Serta hormon glukokortikoid yang memiliki fungsi berlawanan dengan hormon tiroksin dan androgen karena kortison memiliki efek anti-anabolik. Jika terlalu banyak kortison maka akan mengakibatkan pertumbuhan terhambat/stagnasi dan osteoporosis (Hidayat, 2011).

#### 5) Riwayat Berat Badan Lahir Rendah

Beberapa penelitian menunjukkan kecenderungan pengaruh berat badan lahir terhadap pertumbuhan. Memberikan hasil bahwa bayi yang lahir dengan berat badan lahir rendah memiliki pola pertumbuhan yang lebih pendek dibandingkan anak dengan berat lahir normal. Anak dengan riwayat berat badan lahir rendah mengalami hambatan pertumbuhan yang signifikan parah mulai dari dalam kandungan sebelum usia dua tahun (Ades Santri, 2014).

6) Tingkat sosial ekonomi

Seorang anak yang memiliki status sosial ekonomi yang tinggi maka untuk memenuhi kebutuhan gizinya akan mudah dibandingkan dengan anak yang tingkat sosial ekonominya rendah. Dalam hal pendidikan juga mempunyai peranan yang penting dimana dalam menerima instruksi yang berkaitan dengan kebutuhan gizi dapat memahami dengan cepat sehingga membantu proses pertumbuhan seorang anak yang baik dan terarah (Triani AP, 2019).

b. Faktor Eksternal

Faktor yang memiliki banyak pengaruh dalam faktor eksternal adalah faktor lingkungan. Faktor lingkungan merupakan faktor penentu di dalam pencapaian kebutuhan dasar anak untuk tumbuh dan berkembang sesuai dengan faktor pendukung yang terlibat. Faktor lingkungan diperankan dari dalam kandungan dan setelah bayi dilahirkan. Adapun beberapa faktor yang terlibat yaitu faktor prenatal meliputi endokrin, radiasi, gizi, infeksi, kelainan imunologi, dan psikologi ibu. Faktor persalinan melibatkan komplikasi persalinan pada bayi seperti asfiksia, trauma kepala yang menyebabkan gangguan jaringan otak. Faktor pascalin melibatkan kelainan kongenita/penyakit infeksi, lingkungan fisi dan kimia serta lingkungan pengasuhan, obat-obatan dan stimulasi (Kementerian Kesehatan RI, 2018).

## 5. Parameter pertumbuhan bayi



Ada beberapa parameter yang dapat digunakan untuk mengukur kemajuan pertumbuhan diantaranya berat badan, panjang badan, lingkaran kepala dan lingkaran lengan atas.

a. Berat badan

Pengukuran berat badan bermanfaat dalam menilai hasil penambahan atau penurunan semua jaringan tubuh yang ada atau dalam artian parameter gambaran massa tubuh. Perubahan yang secara tiba-tiba dialami dalam masa tubuh sangat rentan terhadap kondisi tubuh contohnya penyakit infeksi, penurunan nafsu makan, dan berkurangnya asupan makanan yang telah dikonsumsi. Parameter antropometrik berat badan akan menunjukkan keadaan normal sesuai usia yang berlangsung. Gambaran berat badan mengindikasikan status kesehatan yang baik antara keseimbangan konsumsi makan dan gizi yang terkandung yang telah diproduksi oleh tubuh. Berat badan akan mengalami perubahan sesuai dengan umur ada dua kemungkinan yang dihasilkan dalam perubahan ini yaitu pertumbuhan yang normal atau lebih lambat (Supriasa, 2012).

Berat badan bayi akan mengalami proses penurunan sekitar 10% dari berat tubuhnya saat lahir pada beberapa hari. Hal ini merupakan suatu keadaan yang normal. Penurunan produksi ASI disebabkan karena pengeluaran mekonium dan urin yang belum diimbangi dengan asupan yang tepat, misalnya produksi ASI yang terhambat sehingga mempengaruhi jumlah yang dikeluarkan. Selanjutnya berat badan akan kembali pada hari kesepuluh. Pertambahan berat badan bayi usia 0-6 bulan mengalami peningkatan sekitar 150-210 gram/minggu, dan berdasarkan kurva pertumbuhan yang diterbitkan oleh *National Center for Health Statistics* (NCHS), berat badan anak akan menjadi dua kali lipat pada berat lahirnya pada akhir bulan dengan rentang usia 4-7 bulan (Triani AP, 2019).

b. Panjang badan

Panjang badan merupakan indikator yang digunakan dalam menilai keadaan status gizi. Parameter ini sangat baik untuk mengukur pertumbuhan fisik yang terhambat seperti keadaan stunting pada seorang anak yang dapat dijadikan perbandingan terhadap perubahan relatif, seperti nilai berat badan dan lingkar lengan atas. Penggunaan parameter ini dilakukan dengan cara yang mudah dan efisien untuk menunjukkan gangguan pertumbuhan dan perkembangan. Panjang tubuh bayi baru lahir yang normal adalah 45-50 cm dan berdasarkan kurva tinggi badan yang diterbitkan oleh Pusat Statistik Kesehatan (BPS), bayi akan mengalami penambahan panjang tubuh kurang lebih 2,5 cm setiap bulannya. Kemudian pada usia 9 tahun yang hanya sekitar 5 cm/tahun, dan peningkatan ini akan berhenti pada usia 18-20 tahun (Kemenkes RI, 2020).

c. Lingkar kepala

Parameter lingkar kepala ada parameter pertumbuhan dimana pengukuran dilakukan untuk menunjukkan volume intracranial dan interpretasi pertumbuhan otak. Terjadi perubahan pengukuran yang akan dilakukan sesuai usia. Pada 6 bulan pertama terjadi pertumbuhan yang signifikan saat lahir dari 35 cm menjadi 45 cm pada usia 6 bulan. Pada usia 1 dan 2 tahun mengalami penurunan hanya 46, 5 cm diusia 1 tahun dan 49 cm diusia 2 tahun. Fungsi pengukuran kepala terbatas karena itu pengukuran ini jarang dilakukan kecuali pada kondisi hidrosefalus (Moersintowarti, 2008).

d. Lingkar lengan atas

Ukuran lingkar lengan atas menunjukkan pertumbuhan dan perkembangan jaringan lemak dan otot, yang tidak dipengaruhi oleh keadaan cairan tubuh dibandingkan dengan berat badan. Lingkar lengan sangat praktis dilakukan meskipun tidak termasuk pada tenaga profesionalitas. Parameter pengukuran pertumbuhan ini dapat

dilakukan baik secara tersendiri maupun bersama parameter lainnya. Lingkar lengan atas sangat baik dilakukan sesuai kelompok umur pra sekolah didalam menilai status gizi atau tumbuh kembang anak. Perubahan lingkar lengan menunjukkan saat lahir 11 cm menjadi 16 cm saat usia satu tahun. Kemudian pada usia 1-3 tahun tidak memperlihatkan perubahan yang signifikan (Tanuwidjaya S, 2008).

### **B. Tinjauan Umum Tentang Perubahan Berat Badan Bayi**

Berat badan adalah pengukuran antropometri yang paling penting pada masa bayi dan balita. Berat badan adalah hasil dari penambahan atau pengurangan semua jaringan didalam tubuh. Berat badan dapat diartikan sebagai indikator terbaik dalam mengetahui komposisi nutrisi yang berperan terhadap proses tumbuh kembang anak. Selain itu berat badan merupakan pengukuran yang objektif, dapat memberikan hasil terbaik dalam pengukuran karena bersifat sensitif terhadap perubahan kecil dan dapat diulangi untuk memastikan kembali hasil pengukuran yang telah dilakukan. Komposisi nutrisi merupakan keadaan yang dihasilkan dari keseimbangan antara konsumsi dan penyerapan asupan nutrisi dan zat gizi yang terkandung atau keadaan fisiologis sebagai hasil dari ketersediaan nutrisi di dalam sel tubuh. Perubahan berat badan merupakan pengukuran yang sangat tepat dalam menentukan keberhasilan status gizi anak terhadap pemenuhan nutrisi yang ditujukan oleh berat badan yang dimiliki anak tersebut (Febrianti, 2019).

Normalitas berat badan yaitu keseimbangan antara konsumsi dan kebutuhan asupan nutrisi yang baik sehingga mengalami perubahan berat badan sesuai dengan pertambahan umurnya. Namun dalam keadaan yang abnormal akan terjadi dua kemungkinan pertambahan berat badan menunjukkan kecepatan atau keterlambatan dari keadaan normal. Menurut karakteristik pengukuran, maka berat badan sesuai umur dapat digunakan sebagai sebuah metode untuk mengukur status gizi (Saputro, 2017).

Menimbang berat badan bayi/anak merupakan salah satu tugas bagi keluarga khususnya ibu dalam membawa anaknya ke fasilitas kesehatan maka harus dilakukan peimbangan berat badan pada bayinya. Tujuannya untuk mengetahui tumbuh kembang bayi agar dapat diketahui apakah tumbuh secara normal. Menimbang bayi sangat penting karena banyak fakta yang menunjukkan lambatnya pertumbuhan berat badan, selain itu terdapat bayi yang kelebihan berat badan, dll. Pengukuran berat badan adalah pengukuran yang paling penting untuk memeriksa bayi/anak kecil.

Pengukuran berat badan yang digunakan bertujuan untuk :

1. Penilaian status gizi, pertumbuhan dan perkembangan serta status kesehatan anak
2. Memantau kesehatan, seperti penyakit dan pengobatan
3. Dasar perhitungan dosis dan makanan yang akan dikonsumsi

Bayi dalam rentang usia 0-6 bulan merupakan periode pertumbuhan dan perkembangan yang sangat membutuhkan pemenuhan asupan nutrisi. Asupan nutrisi yang paling ideal menurut usianya adalah pemberian ASI eksklusif. Perubahan berat badan yang terjadi dapat mengindikasikan Normal atau abnormalnya keadaan gizi dari seorang anak dapat mempengaruhi proses tumbuh kembang pada awal kehidupan bayi. Faktor yang terlibat diantaranya pemberian makanan pendamping ASI yang terlalu dini atau terlambatnya ibu memberikan ASI eksklusif sehingga menyebabkan keadaan kurang gizi sejak bayi (Nirwana, 2014).

1. Pengukuran status gizi dengan NCHS

Kriteria keberhasilan nutrisi ditentukan oleh status gizi :

- a. Gizi baik, jika berat badan menurut umur > 80% standar WHO-NHCS.
- b. Gizi kurang, jika berat badan menurut umur 61% sampai 80% standar WHO-NHCS.

- c. Gizi buruk, jika berat badan menurut umur < 60% standar WHO-NHCS (Nirwana, 2014).
2. Kenaikan berat badan dihubungkan dengan usia bayi :

*Tabel 2.1 Usia Bayi dengan Kenaikan Berat Badan*

<b>Usia bayi</b>	<b>Rata-rata kenaikan berat badan</b>
1-3 bulan	700 gram/ bulan
4-6 bulan	600 gram/ bulan
	Rata-rata usia 5 bulan berat badan bayi menjadi dua kali berat badan waktu lahir
7-9 bulan	400 gram/ bulan
10-12 bulan	300 gram/ bulan
	Pada usia 1 tahun berat badan bayi menjadi tiga kali berat badan waktu lahir

Seorang anak yang diukur berat badannya sejak lahir secara periodik dalam 3 bulan sekali akan memberikan suatu gambaran atau pola pertumbuhan. Gambaran atau pola tersebut bukan merupakan suatu kurva garis lurus dari satu masa ke masa berikutnya akan tetapi menunjukkan perubahan. Berat badan dalam pola tersebut akan terlibat dan menunjukkan beberapa perubahan baik kecepatan tumbuh ataupun keterlambatan pertumbuhan (Lisnawati Laliasa., 2017).

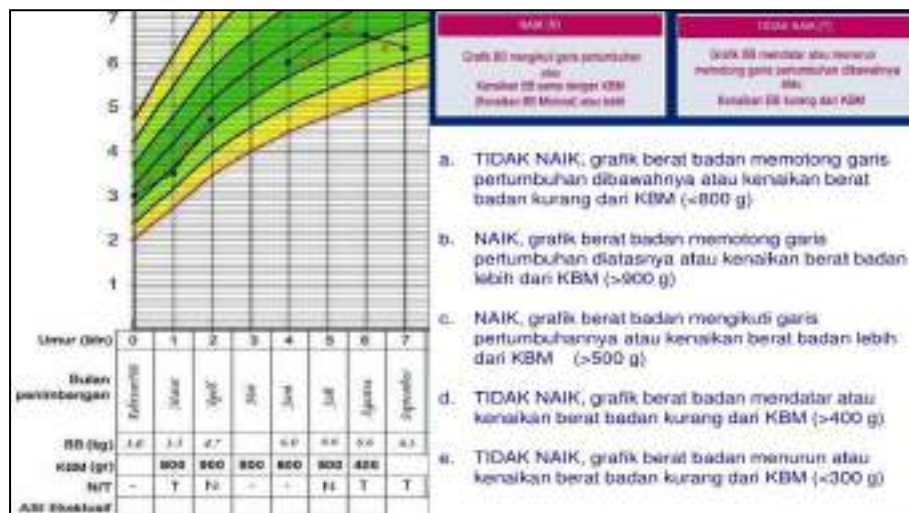
Kenaikan berat badan anak pada tahun pertama kehidupan, bila anak mendapat gizi yang baik adalah berkisar:

1. 700-1000 gram/bulan pada triwulan I
2. 500-600 gram/bulan pada triwulan II

3. 350-450 gram/bulan pada triwulan III
4. 250-350 gram/bulan pada triwulan IV

Menentukan status pertumbuhan anak dapat diketahui dengan 2 cara yaitu :

1. Dengan menilai garis pertumbuhannya
2. Dengan menghitung kenaikan berat badan minimum (KBM).



Sumber : Petunjuk Teknis Buku KIA 2015

Gambar 2.1 Grafik Berat Badan Berdasarkan KBM

### C. Tinjauan Umum Tentang ASI eksklusif

#### 1. Defenisi ASI

ASI adalah asupan nutrisi yang pertama untuk bayi dan terdapat banyak kandungan yang dibutuhkan untuk memperoleh pertumbuhan yang sehat dan perkembangan otak yang baik. *American Academy of Pediatrics* (2012) merekomendasikan pemberian ASI eksklusif yaitu pemberian ASI saja kepada bayi selama 6 bulan tanpa memberikan minuman maupun makanan tambahan lainnya kemudian dilanjutkan penyuan dengan makanan pendamping selama 2 tahun pertama (Turney, 2019).

## 2. Proses produksi dan pengeluaran ASI

Pada masa pubertas terjadi perkembangan pada payudara yang akan dirangsang oleh hormone estrogen dimana estrogen memiliki peranan pada perangsangan pertumbuhan yang cepat dan deposit lemak pada payudara, hormon ini berasal dari siklus seks yang ada pada perempuan. Pada fase dimana estrogen berfluktuasi maka akan terjadi pertumbuhan yang cepat di masa kehamilan dan dalam keadaan ini jaringan kelenjar akan mengalami perkembangan yang stabil sehingga dapat memproduksi air susu. Didalam perkembangan payudara dalam mensekresi air susu memerlukan peranan progesterone. Ketika sistem ductus berkembang, progesterone akan berhubungan dengan estrogen dan bekerja sama terhadap semua hormon yang akan menyebabkan pertumbuhan lobulus payudara pada proses selanjutnya, dengan pertunasan alveolus dan perkembangan sekresi sel-sel alveoli (Guyton and Hall, 2011).

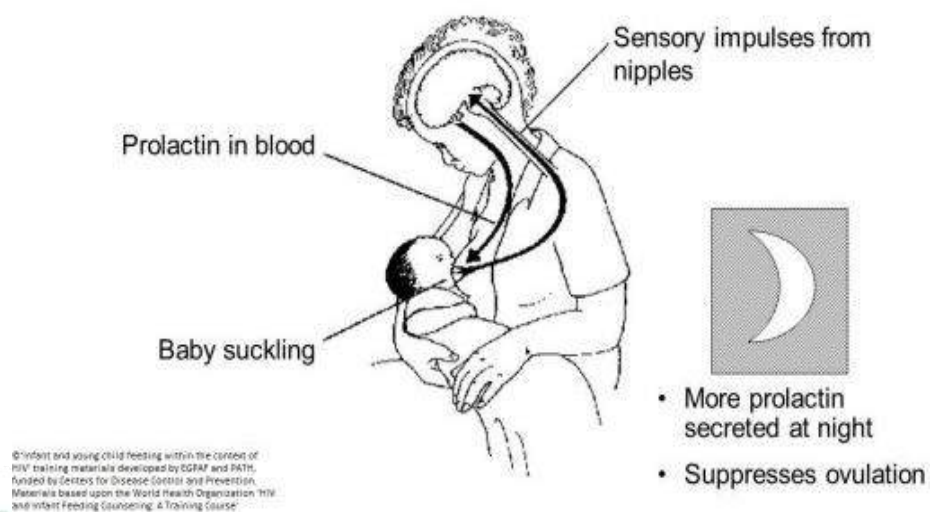
Payudara wanita dewasa terdapat kelenjar susu atau pabrik ASI yang nantinya akan memproduksi ASI. *Mammary gland* berbentuk seperti sebuah pohon yang terdiri atas jutaan kelenjar susu dan berbagai penghubung atau sistem yang rumit sebagai saluran air susu. Struktur kelenjar ini akan dibentuk oleh pembuluh darah, pembuluh limfe dan sistem persyarafan yang terhubung dengan syarat pusat (Lawrence, 2011).

Jaringan kelenjar susu yang memproduksi ASI akan diteruskan melalui saluran susu ke tempat penampungan susu terletak di sekiat puting susu berwarna coklat tua. Penampungan susu ini sangat berarti karena merupakan tempat berkumpulnya air susu yang nantinya akan diteruskan ketika impuls diaktifkan. Puting susu ibu terdapat berbagai saraf sensoris yang sangat sensitif (Roesli, 2010).

Kemudian saat ibu menyusui bayinya akan akan mengaktifkan sinyal saraf, yaitu ujung saraf sensorik akan terstimulasi sehingga mengaktifkan potensial aksi dari puting susu ke hipotalamus

menimbulkan fluktuasi sekresi prolaktin. Selanjutnya hipotalamus yang aktif akan mengalami perangsangan pada hipotesis posterior sehingga terjadi pengeluaran oksitosin. Oksitosin selanjutnya ditransmisikan dalam darah ke payudara agar sel-sel epitel berkontraksi sehingga pengaliran air susu dari alveoli dalam duktus terjadi pengeluaran ASI (Sherwood, 2016).

Proses ini melibatkan refleksi neurogenic dan hormonal yang melibatkan hormone hipofisis posterior oksitosin, yaitu sebagai berikut.



Gambar 2.2 Let-down Reflex (WHO, 2009)

Di hari awal kehidupan bayi atau kelahiran bayi. Saat isapan berlangsung bayi menjadi sangat efektif dalam mengalirkan air susu, pengisapan puting susu diproduksi kisaran 10-100ml ASI. Pengeluaran ASI akan adekuat setelah 10-14 hari dari usia bayi. Dalam kondisi yang sehat bayi akan mendapatkan asupan nutrisi 700-800ml perhari (rentang 600-1000ml) untuk tumbuh kembang bayi (Kementerian Kesehatan RI, 2013).

ASI merupakan makanan terbaik untuk bayi karena mengandung semua nutrien dalam perbandingan ideal dan mengandung daya kekebalan tubuh. ASI juga mengandung banyak hormon yang berperan untuk metabolisme dan pertumbuhan, salah satunya adalah insulin-like growth factor-1 (IGF-1). Komponen tersebut akan ditransfer pada bayi



ketika menyusui. (Ballard, O. and Morrow, 2013). Hormon IGF-1 adalah mediator dari hormon pertumbuhan manusia (HGH) dan berfungsi untuk merangsang pertumbuhan tubuh . IGF-1 menggunakan reseptor sel tertentu yang terletak pada permukaan membran sel untuk mencapai banyak fungsi sel mitogenik yang meliputi induksi pertumbuhan sel, pembelaan sel, dan diferensiasi sel (Mohsen, 2016).

### 3. Kandungan zat gizi dalam ASI

Di dalam ASI terdapat kandungan yang khusus untuk bayi dikarenakan struktur kimia yang dimiliki, sehingga terdapat peranan nilai biologis tertentu dan mempunyai substansi yang bersifat spesifik. Dalam karakteristik ASI inilah yang membedakan terhadap susu formula. Kandungan ASI terdapat unsur-unsur pokok yang jumlahnya lebih dari 200, meliputi zat putih telur, sel darah putih, mineral, enzim, lemak, hormone, karbohidrat, factor pertumbuhan dan zat kekebalan (Ruhana, 2016).

ASI merupakan asupan nutrisi yang terpilih sebagai makanan sempurna yang dapat diberikan oleh ibu kepada anak yang baru dilahirkan. Kandungan dari ASI melibatkan beberapa faktor meliputi immunoglobulin, limfosit-T, enzim-enzim seperti lisozim, fagosit yang tidak didapatkan pada jenis susu lain. Terutama colostrum, warna kuning pada colostrum akibat kadar  $\alpha$ -karoten,  $\beta$ -karoten,  $\beta$ -cryptoxantin, lutein, dan zeaxantin tinggi yang merupakan precursor vitamin A yang dibutuhkan untuk maturasi dan perkembangan retina yang 10 kali lebih tinggi dari susu matur (0,34 hingga 7,57 mg/liter berbanding 0,1 hingga 0,3 mg/liter). Selain itu, *liquid gold* tersebut kaya akan protein, vitamin larut lemak, mineral, dan IgA serta laktosa yang bermanfaat mencegah bayi dari keadaan hipoglikemia (Motee dan Jeewon, 2014).

Kandungan khusus ASI beserta fungsinya, pada tabel berikut:

Table 2.2 Kandungan ASI dan fungsinya (Kliegman, 2011)

Kandungan	Fungsi
Immunoglobulin A (IgA)	Sebagai barrier imunitas dengan target antigen spesifik
Laktoferin	Sebagai imunomodulator, <i>Fe chelation</i> , agen anti microbial, anti adhesive, dan membantu perkembangan intestinal.
$\alpha$ -kasein	Anti adhesif
Oligosakarida	Mencegah invasi bakteri
Sitokin	Sebagai agen anti inflamasi, dan memiliki fungsi barrier epithelial
Growth Factor - <i>Epidermal Growth Factor</i> - <i>Transforming Growth Factor</i>	Merepair intestinal, surveilans luminal Menstimulasi pertumbuhan sel epitel (TGF- $\beta$ ) Mensupresi fungsi limfosit (TGF- $\beta$ )
<i>Nerve growth factor</i>	Membantu perkembangan neuron
Enzim <i>Platelet-activating factor-acetylhydrolase</i> - <i>Glutation peroxidase</i>	Memblok aktivasi dari <i>platelet activating factor</i>  Mencegah oksidasi lipid
Nukleotida	Meningkatkan respon antibodi

Di dalam ASI terdapat beberapa peran kandungan yang memiliki pengaruh positif pada bayi. Yang terdiri dari karbohidrat, dimana peran laktosa merupakan andil besar dalam karbohidrat utama ASI yang berperan sebagai sumber energi untuk otak. Jumlah laktosa pada ASI lebih banyak dibanding dengan susu formula. Selanjutnya adalah protein, dalam ASI terdiri dari protein whey dan casein. ASI memiliki kandungan protein yang berbeda pada asupan nutrisi bayi yang lain karena dalam ASI terdapat protein whey yang tinggi yang lebih mudah diserap oleh usus. Dan lemak adalah faktor yang berperan dalam pertumbuhan otak yang cepat pada masa bayi. Kemudian melibatkan berbagai vitamin dan mineral yang paling ideal untuk pertumbuhan dan perkembangan dari seorang bayi (IDAI, 2013).

Kandungan air yang terdapat dalam ASI sekitar 88,1%, berfungsi menggantikan cairan ketika bayi mengalami diare. Di dalam ASI terdapat *Lactobacillus bifidus* yang berfungsi mencegah keberadaan bakteri berbahaya dan kejadian diare, bakteri ini berada didalam usus halus bayi. ASI juga memiliki kandungan bahan yang larut namun bersifat rendah terdiri dari protein 0,9%, lemak 3,8% dan bahan lainnya 0,2% (Yuliarti, 2010).

ASI memiliki immunoglobulin utama didalam kandungannya yaitu igA sekereotik berperan sebagai antimikroba dan disekresikan melalui membrane mukosa. Sedangkan igA sekretorik berperan melawan *Eschericia coli*. Dari penjelasan ini memberikan gambaran bahwa ASI memiliki kekebalan tersendiri dalam mencegarh terjadinya infeksi usus dibandingkan susu formula. Disamping itu ASI memiliki limfosit yang bertugas untuk mempertahankan imunologi pada bayi yang baru lahir. Di dalam ASI juga terdapat limfosit B dan limfosit T. Namun ditemukan perbedaan pada limfosit T pada ASI dengan limfosit T pada darah. Limfosit T yang ditemukan pada ASI memiliki antingen membrane yang khusus, meliputi fenotip sel T memori tinggi LFA-1. Sel T juga memiliki peranan khusus yang berfungsi memberikan

neonates peluang untuk mengambil pengalaman imunologi dari ibunya (Cunningham, 2012).

Adapun kandungan khusus lainnya yang dimiliki ASI yaitu taurin. Perbandingan jumlah taurin yang terdapat pada ASI lebih tinggi dibanding susu sapi. Taurin merupakan sejenis asam amino yang terlibat dalam proses maturasi atau pematangan otak sebagai neurotransmitter. Didapatkan hubungan antara konsentrasi taurine plasma dengan kemampuan mental dan motoric anak. Pada hewan percobaan yang dilakukam dalam suatu penelitian memberikan hasil bahwa defisiensi taurin akan menimbulkan gangguan pada retina mata (Ruhana, 2016).

#### **4. Perubahan komposisi ASI**

Sesuai kebutuhan bayi, komposisi yang ada pada ASI setiap saat dapat berubah. Diawali kolostrum adalah ASI yang keluar pada hari pertama sampai hari ke 4-7. Kemudian ASI peralihan adalah ASI yang keluar sampai minggu ke 3-4, disusul dengan ASI matur. Ditemukan perbedaan pengeluaran ASI yaitu permulaan susu (foremik: susu awal) dan akhir penyusuan (bindmilk: susu akhir). Begitupun ibu yang melahirkan bayi premature dengan bayi lahir cukup bulan akan memberikan perbedaan komposisi ASI dalam hal produksi ASI (Prawiroharjo, 2010).

##### **a. Kolostrum**

Kolostrum merupakan cairan yang agak kental berwarna kekuningan atau sirup bening yang berbentuk kasar karena mengandung butiran lemak dan sel-sel epitel di dalamnya terkandung kadar protein yang tinggi yaitu gama globin berperan memberikan perlindungan tubuh terhadap infeksi dan sedikit lemak dibanding ASI mature. Kolostrum adalah ASI pertama yang diproduksi sampai hari ketiga setelah bayi lahir oleh payudara ibu (Sandewi, 2018).

b. Air susu masa peralihan (Masa Transisi)

Susu transisi yang diproduksi saat hari keempat sampai hari kesepuluh yang memiliki kandungan lemak dan kalori yang lebih tinggi dan protein yang lebih rendah dari kolostrum (Susanto, 2018).

c. ASI Mature

ASI yang diproduksi mulai hari kesepuluh sampai seterusnya, merupakan ASI yang mengalami perubahan sesuai dengan perkembangan bayi sampai usia 6 bulan (Rizki, 2013).

Menurut sumber dari *Food and Nutrition Board, National research Council Washington* didapatkan perkiraan komposisi yang dikandung oleh kolostrum, ASI dan susu sapi per 100 ml seperti yang tercantum pada tabel:

Zat-zat Gizi	Kolostrum	ASI	Susu Sapi
Energi (K Cal)	58	70	65
Protein (g)	2,3	0,9	3,4
- Kasein/whey		1 : 1,5	1 : 1,2
- Kasein (mg)	140	187	-
- Laktamil bumil (mg)	218	161	-
- Laktoferin (mg)	330	167	-
- IgA (mg)	364	142	-
Laktosa (g)	5,3	7,3	4,8
Lemak (g)	2,9	4,2	3,9
<b>Vitamin</b>			
- Vit A (mg)	151	75	41
- Vit B1 (mg)	1,9	14	43
- Vit B2 (mg)	30	40	145
- Asam Nikotinmik (mg)	75	160	82
- Vit B6 (mg)	-	12-15	64
- Asam Pantotenik	183	246	340
- Biotin	0,06	0,6	2,8
- Asam Folat	0,05	0,1	,13
- Vit B12	0,05	0,1	0,6
- Vit C	5,9	5	1,1
- Vit D (mg)	-	0,04	0,02
- Vit Z	1,5	0,25	0,07
- Vit K (mg)	-	1,5	6
<b>Mineral</b>			
- Kalsium (mg)	39	35	130
- Klorin (mg)	85	40	108
- Tembaga (mg)	40	40	14
- Zat besi (ferrum) (mg)	70	100	70
- Magnesium (mg)	4	4	12
- Fosfor (mg)	14	15	120
- Potassium (mg)	74	57	145
- Sodium (mg)	28	15	58
- Sulfur (mg)	22	14	30

Sumber : *Food and Nutrition Board National research Council, 2015*

## 5. Manfaat ASI eksklusif

a. Untuk bayi

Pada semua periode yang dilewati bayi, kandungan antibody dalam ASI berperan sangat efektif didalam masa pertumbuhan ini membuktikan bahwa bayi yang mendapat ASI eksklusif lebih sehat dibandingkan bayi yang tidak mendapat ASI. Kandungan ASI memberi peran terhadap pencegahan terjadinya kanker limfomaligna (kanker kelenjar). Selain itu ASI memberikan pencegahan terhadap kondisi busung lapar/malnutrisi. Hal ini terjadi karena kandungan yang berada dalam ASI memiliki komponen yang lengkap meliputi protein, lemak, karbohidrat, mineral vitamin dan zat-zat penting lainnya. ASI merupakan asupan pada bayi berupa cairan yang diserap dengan cepat sehingga dapat digunakan secara cepat untuk tubuh. Fungsi yang diberikan akan tetap diperoleh oleh ibu yang memiliki status gizi kurang (Maryunani, 2012).

ASI adalah metode pemberian asupan nutrisi yang ideal untuk kebutuhan bayi dalam masa tumbuh kembang. Pemberian ASI pada bayi memiliki fungsi protektif yang dapat memberikan daya tahan tubuh karena mengandung kolostrum yang mencakup banyak antibody. Pemberian ASI pada waktu yang tepat yaitu sampai usia 6 bulan akan mengurangi berbagai resiko terhadap penyakit meliputi infeksi saluran kemih, leukemia, malnutrisi, diare, penyakit pernapasan, necrotizing enterocolitis, otitis media, serta DM Tipe-1 dan 2 (Wijaya, 2019).

*American Academy of Pediatric* menyatakan bahwa ASI memiliki fungsi dalam menurunkan angka kejadian atau insiden bayi sebagai tujuan indikator pencapaian SDGs. ASI dapat mencegah dari berbagai penyakit yang timbul dan keadaan patologis misalnya diare, otitis media bakterimia, infeksi saluran nafas bawah, infeksi saluran kemih, bolutisme dan meningitis bacterial (Cunningham, 2012).

ASI berperan dalam aspek kecerdasan karena terdapat kandungan yang berperan dalam pematangan agar otak berfungsi secara optimal. ASI mengandung nutrisi khusus yaitu taurin, laktosa, dan asam lemak ikatan panjang (DHA, AHA, omega-3, omega-6) yang meminjam dan membantu bayi dalam perkembangan otak yang optimal. ASI memiliki nutrisi yang banyak dibandingkan dengan yang terdapat pada susu sapi. Oleh karena itu ASI memiliki kandungan laktosa yang berfungsi dalam membantu proses perkembangan otak (Roesli, 2013).

b. Untuk ibu

Pemberian ASI eksklusif sejak lahir tidak hanya memberi manfaat pada bayi tapi juga bermanfaat untuk ibu yaitu ASI sebagai kontrasepsi alami menyusui dan sebelum menstruasi, mencegah terjadinya kanker payudara, menjaga kesehatan ibu, menimbulkan ikatan batin yang erat pada saat ibu menyusui anaknya. Pemberian ASI akan mengurangi pengeluaran biaya karena konsumsi susu formula (Yusrina, A., & Devy, 2017).

Kemenkes RI (2018) menyatakan terdapat beberapa manfaat pemberian ASI bagi ibu, yaitu dapat mencegah trauma saat persalinan sekaligus dengan kehadiran buah hati pertama kalinya bisa menjadi penyemangat hidup seorang ibu. Pasca melahirkan biasanya ibu rentan mengalami baby blues syndrome, terlebih lagi hal tersebut biasanya terjadi pada sang ibu yang belum terbiasa bahkan tidak bersedia memberikan ASI eksklusifnya untuk bayi mereka. Namun dengan menyusui, secara perlahan rasa trauma pun akan hilang sendirinya dan ibu pun akan terbiasa menyusui bayinya (Kemenkes RI, 2018).

Menyusui yang dilakukan ibu dapat mengurangi risiko perdarahan postpartum, menjarangkan kehamilan, memperlancar ovulasi uterus penambahan berat badan selama kehamilan dalam waktu yang lama maka akan berdampak pada penurunan berat

badan dan juga membantu memperkecil ukuran rahim keukuran sebelum hamil, mencegah Osteoporosis ovulasi uterus mencegah kanker payudara dan ovarium. Selain itu dapat mengontrol emosi ibu mengontrol perilaku ibu dan bayi serta terjadinya kram usus dan produksi ASI akibat sekresi oksitosin (Motee dan Jeewon, 2014).

Mengurangi resiko anemia karena perdarahan yang terjadi saat proses persalinaan dalam waktu yang lama menyebabkan anemia. Peningkatan kadar oksitosin saat menyusui mempengaruhi rangsangan otot polos dalam berkontraksi. Hal ini mempengaruhi keadaan uterus akan mengecil sehingga dapat menghentikan perdarahan. Dengan demikian pemberian ASI segera setelah melahirkan akan meningkatkan kontraksi rahim sehingga mengurangi resiko perdarahan (Maryunani, 2012).

c. Untuk keluarga

Pengeluaran keuangan dalam pembelian susu atau suplemen terhadap pemenuhan asupan nutrisi pada bayi selain ASI memerlukan keuangan dalam jumlah yang cukup besar. Sedangkan menyusui adalah cara agar ibu tidak perlu mengeluarkan dana dalam memenuhi asupan nutrisi pada anaknya. Manfaat dari ASI untuk keluarga menghemat biaya pembelian susu yaitu susu formula, botol susu dan dot yang membutuhkan banyak biaya mengurangi angka kemiskinan karena ASI yang sangat ekonomis berbeda dengan susu formula yang sangat membutuhkan banyak biaya. Selain itu dapat meningkatkan kesehatan status gizi ibu dan anak sehingga mengurangi biaya pengobatan, tidak repot membutuhkan banyak waktu menyediakan susu formula karena ASI sangat praktis. Dengan ASI akan memberikan kebahagiaan bagi keluarga karena dapat mendekatkan hubungan ibu dan anak (Falikhah, 2014).



## 6. Faktor penghambat pemberian ASI

Adapun beberapa faktor yang menjadi penghambat pemberian ASI, yaitu :

### a. Faktor kesehatan bayi

Faktor kesehatan bayi sangat berperan didalam mempengaruhi pemberian ASI eksklusif dari ibu terhadap bayi. Peran kelainan bawaan yang dimiliki bayi diantaranya bibir sumbing, celah palatum serta galaktosemia hal ini tidak memungkinkan bayi mendapat ASI. Perubahan anatomi seperti labioskizis (bibir sumbing) dan *palatoskizis* (celah palatum) kondisi ini merupakan keadaan abnormal memberikan dampak pada bayi yaitu kesulitan memperoleh tekanan negative didalam rongga mulut dalam menyusui, hal inilah yang menjadi penghambat bayi menerima ASI eksklusif dari ibu. Adapun galaktosemia merupakan kelainan metabolisme glukosa dimana terjadi defisiensi enzim galactokinase yang memiliki peran menguraikan laktosa menjadi galaktosa. Defisiensi ini akan menyebabkan beberapa kejadian klinis antara lain diare, splenomegali, vomitus dan kulit bayi mengalami perubahan menjadi kuning (Saleh, 2015).

### b. Faktor kesehatan ibu

Kesehatan ibu merupakan aspek yang sangat penting dalam pemberian ASI namun terdapat kelainan yang menyebabkan seorang ibu tidak memberikan ASI kepada bayinya seperti kegagalan dalam laktasi yang terjadi karena kesalahan teknik menyusui, penyakit ibu secara medis dan adanya kelainan pada payudara ibu seperti penyempitan ductus lactiferous karena pengosongan yang tidak sempurna menyebabkan bendungan air susu pada ibu, disamping itu terdapat kelainan putting susu seperti inverted nipple (putting terbenam) sehingga bayi kesulitan dalam menyusui. Adapun peradangan pada payudara seperti mastitis yaitu infeksi kuman *Staphylococcus aureus* melalui luka pada

payudara juga menjadi penghambat pemberian ASI. Faktor yang turut berperan adalah kelainan air susu ibu seperti kondisi agalaksia (air susu tidak ada) dan oligogalaksia (air susu yang keluar hanya sedikit). Selain itu dukungan social untuk ibu sangat berperan dalam pemberian ASI eksklusif (Laode Amal Saleh, & Noer, 2011).

c. Faktor usia ibu

Apek usia yang aman dan dianjurkan untuk usia kehamilan, persalinan dan menyusui adalah usia 20 sampai 35 tahun. Hal ini dikarenakan usia kurang dari 20 tahun memiliki fisik, mental dan psikologi yang belum matang saat menghadapi kehamilan, persalinan dan pemberian ASI. Begitupun usia lebih dari 35 tahun memiliki fisik dan alat reproduksi yang sudah mengalami penurunan secara fungsi sehingga rentan menyebabkan bawaan pada bayi dan kesulitan pada ibu (Hana Rosiana, 2020).

d. Faktor pendidikan ibu

Menurut Notoadmojo (2010) menjelaskan bahwa semakin tinggi pendidikan maka semakin mudah menerima hal - hal baru dan lebih mudah menyesuaikan dengan hal hal tersebut. Ibu memiliki peran yang penting dalam mengetahui manfaat dan peran ASI eksklusif dalam peningkatan status imunologi bayi serta mengetahui berapa lama ASI eksklusif akan diberikan (Saleh, 2015).

e. Faktor pekerjaan ibu

Dari data SKDI 2012 memperlihatkan bahwa presentas wanita sebagai tenaga kerja di Indonesia sebanyak 57%. Faktor yang berperan dan memberikan pengaruh terhadap pemberian ASI bagi ibu yang bekerja meliputi waktu kerja yang pendek, tempat kerja yang kurang memberi dukungan serta waktu istirahat saat dilokasi kerja yang durasinya pendek dan tidak terdapat ruangan dalam memerah ASI (Muyassorah, 2018).

## 7. Pertumbuhan Bayi dengan Pemberian ASI Eksklusif

Pada usia awal kehidupan seorang bayi terdapat proses pertumbuhan yang begitu cepat meliputi berat badan dan panjang badan terutama dijumpai pada tahun pertama kehidupan. Berat badan pada bayi dalam usia 4-6 bulan akan mengalami peningkatan 2 kali dari berat badan lahirnya atau sekitar 8 kg. selanjutnya pada usia 2 tahun akan mengalami penurunan berat badan sekitar 0,2 kg/bulan. Adapun pertambahan panjang badan seorang bayi paling cepat pada usia empat bulan awal kemudian menurun dalam bertambahnya usia. Kenaikan panjang badan sekitar 50 % akan terjadi pada tahun pertama kemudian 75 % pada tahun kedua dan usia 48 bulan mencapai 100% atau 2 kali panjang badan saat lahir (Fikawati, 2017).

Kenaikan berat badan pada bayi lahir yang segera mendapat ASI eksklusif akan kembali ke berat lahir pada usia 2 minggu, selanjutnya tumbuh sesuai atau bahkan diatas grafik sampai umur 3 bulan. Penurunan yang terjadi pada bayi di usia 2minggu pertama tidak boleh lebih dari 10%. Didalam patokan buku KMS yang umum digunakan, bayi dengan usia 4 sampai 6 bulan akan tumbuh lebih lambat sedangkan bayi dengan susu formula mengalami pertumbuhan yang lebih cepat setelah usia 6 bulan, keadaan ini sering dihubungkan dengan resiko obesitas dimasa selanjutnya hal ini terjadi karena efek dari hormon insulin terhadap formula selain ASI mempengaruhi deposit lemak menyebabkan peningkatan jumlah adipose (Nielsen, 2005).

Bayi yang mendapatkan ASI eksklusif akan mempengaruhi pertumbuhan yang cepat pada usia 2 sampai 4 bulan dan mengalami deselerasi usia 6 bulan sampai 1 tahun hal ini bisa dilihat berdasarkan kurva NHCS. Didalam berbagai penelitian WHO yang dilakukan pada negara berkembang seperti Kenya, Senegal, dan Mexico didapatkan hasil bahwa bayi yang mendapatkan ASI eksklusif akan mengalami pertumbuhan berat badan dan panjang badan yang lebih baik dibandingkan susu formula. Pada grafik pertumbuhan *Center for*

*Disease and Control (CDC)* didapatkan pertumbuhan normal berkisar 10-90 persentil. Adapun faktor yang paling penting adalah penerapan kebiasaan individu dan kurva pertumbuhan dalam suatu komunitas (Herbold, 2014).

#### **D. Tinjauan Islam Tentang Menyusui**

Terdapat 2 istilah yang dipakai dalam Al-Qur'an, menunjukkan kegiatan yang berkaitan dengan menyusui yaitu : *Pertama*, menggunakan kata kerja *radhi'a-yardha'u-radha'atan*, yang menunjukkan makna kata yaitu menyusui. Secara bahasa kata *al-radha'a* bermakna menyusui, sedangkan menurut istilah berarti menyampaikan air susu seorang ibu kepada mulut bayi yang belum sampai usianya dua tahun. Kata ini dalam Al-Qur'an berulang sebanyak 10 kali yang tersebar dalam 5 surah yaitu : QS. Al-Baqarah/2: 233, QS. Al-Nisaa/4: 23, QS. Al-Hajj/22: 2, QS. Al-Qashash/28: 7 dan 12, QS. Al-Thalaq/65: 6 (Jannah, 2019).

Diantaranya QS. Al-Qashash/28: 7 Allah SWT berfirman :

وَأَوْحَيْنَا إِلَىٰ أُمِّ مُوسَىٰ أَنْ أَرْضِعِيهِ فَإِذَا خِفْتِ عَلَيْهِ فَأَلْقِيهِ فِي الْيَمِّ وَتَخَافِي وَلَا تَحْزَنِي إِنَّا رَادُّوهُ إِلَيْكَ وَجَاعِلُوهُ مِنَ الْمُرْسَلِينَ

Terjemahnya :

“Dan kami ilhamkan kepada ibu Musa; "Susuilah dia, dan apabila kamu khawatir terhadapnya maka jatuhkanlah dia ke sungai (Nil). Dan janganlah kamu khawatir dan janganlah (pula) bersedih hati, karena sesungguhnya Kami akan mengembalikannya kepadamu, dan menjadikannya (salah seorang) dari para rasul”.

Dalam ayat ini Allah SWT memerintahkan ibu Nabi Musa AS untuk segera menyusui anaknya sesaat setelah melahirkan atau sejak awal kelahiran. Menurut Wahbah Al-Zuhailiy, Ibu Nabi Musa AS menyusui selama tiga atau empat bulan dan selama itu Musa tidak pernah menangis. Akhirnya ibu Musa merasa khawatir akan keselamatan Musa, lalu ia membebaskan Musa yang

masih bayi itu ke dalam peti (Ismail, 2018). Dalam tafsir ini sudah tergambarakan pentingnya pemberian ASI dimana nabi musa menjadi tenang saat disusui oleh ibunya dan tidak pernah menangis, hal ini sesuai dengan teori ilmiah dimana pemberian ASI dapat mempererat ikatan batin antara ibu dan anaknya.

*Kedua*, menggunakan kata *fishal*, yang merujuk pada makna menyapih. Secara bahasa *fishâl* yang menunjukkan makna kata yaitu menceraikan. Maksud dari menceraikan ialah pemisahan anak dari susuan atau pemisahan susuan dari asupan air susu ibunya dan beralih kepada asupan makanan lainnya. Kata ini tiga kali berulang dalam Al-Qur'an yaitu QS. Al-Baqarah/2: 233, QS. Luqman/31: 14 dan QS. Al-Ahqaf/46: 15. Diantaranya QS. Luqman/31: 14 Allah SWT berfirman :

وَوَصَّيْنَا الْإِنْسَانَ بِوَالِدَيْهِ حَمَلَتْهُ أُمُّهُ وَهَنَا عَلَى وَهْنٍ وَفِصْلُهَا فِي عَامَيْنِ أَنْ أَشْكُرَ لِي وَلِوَالِدَيْكَ إِلَيَّ الْمَصِيرُ

Terjemahnya :

“Dan kami perintahkan kepada manusia (berbuat baik) kepada dua orang ibu- bapanya; ibunya Telah mengandungnya dalam keadaan lemah yang bertambah- tambah, dan menyapihnya dalam dua tahun[1180]. bersyukurlah kepadaku dan kepada dua orang ibu bapakmu, Hanya kepada-Kulah kembalimu”.

Makna dari ayat tersebut yaitu waktu menyapih selambat-lambatnya ialah setelah anak berumur dua tahun. Sehingga masa dua tahun merupakan masa kesempurnaan susuan seorang ibu kepada anaknya. Sehingga syariat seorang ibu yaitu diberikan tanggung jawab terhadap anaknya sejak dini dimulai pada masa kehamilan, kelahiran dan penyusuan. Aktivitas ini bisa dikatakan sebagai aktivitas paling mulia dan sebagai aktivitas paling utama seorang wanita (Ismail, 2018).

Ditinjau berdasarkan pakar ilmu kesehatan dalam hasil penelitian dr. Abdul Muhsin mendapatkan bahwa ASI memiliki peran yang sangat besar dalam fase pembentukan dan pertumbuhan seorang anak. Melihat banyaknya

perintah menyusui dalam al-Qur'an memberikan pemahaman yang sejalan pada kalangan profesi kedokteran dan berbagai lembaga kesehatan yang telah meneliti beberapa manfaat ASI dalam berbagai aspek (Jannah, 2019).

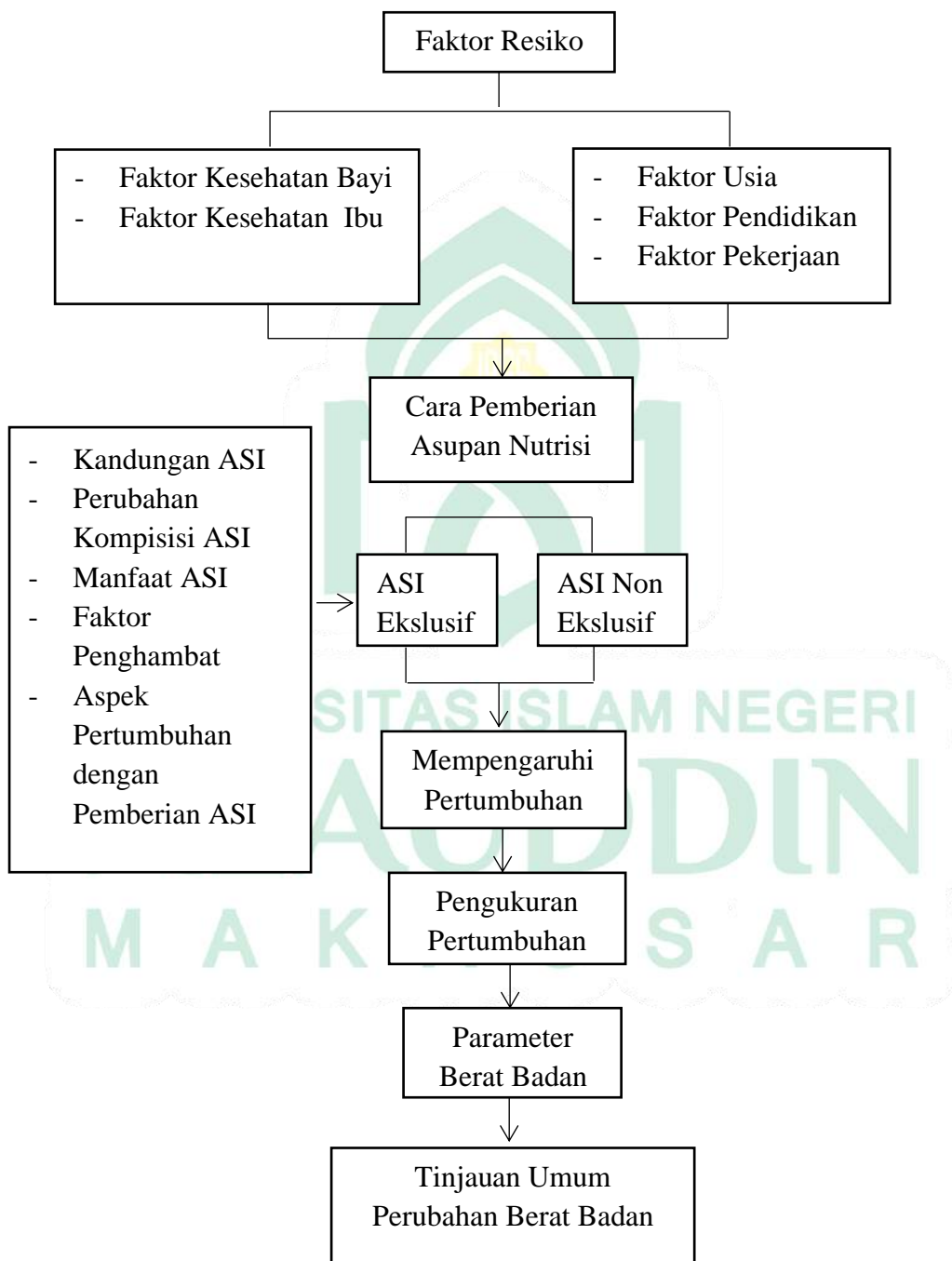
Di dalam al- Qur'an Surah Al A'raf ayat 156 memberikan pemahaman tentang keturunan yang baik dan perilaku keluarga, ayat ini juga berbicara tentang pentingnya doa dalam kehidupan. Tafsir Al-Madinah Al-Munawwarah atau Markaz Ta'dzhim al-Qur'an di bawah pengawasan Syaikh Prof. Dr. Imad Zuhair Hafidz menyatakan bahwa tafsir surah Al A'raf ayat 156 mengulas tentang Nabi Musa yang berdoa kepada Allah memohon pengampunan dan juga kebaikan di dunia (Kemenag, 2015).

Dalam safsir surah Al A'raf ayat 156 ini Nabi Musa berdoa, "Berilah kami kebajikan di dunia, yaitu sehat jasmani dan rohani, diberi keturunan penyambung hidup dan penerus cita-cita, diberi kehidupan dalam keluarga yang diliputi rasa kasih sayang, dianugerahi rezeki yang halal, serta taufik dan hidayah, sehingga bahagia pula hidup di akhirat. Sesungguhnya kami berdoa dan bertobat kepada Engkau, kami berjanji tidak akan melakukan perbuatan-perbuatan terlarang dan kami kembali kepada iman yang sebenar-benarnya, serta mengamalkan amal yang saleh yang Engkau ridai" (Al-Qarni, 2007).

Allah berfirman, "rahmat-Ku lebih cepat datangnya kepada hamba-hamba-Ku daripada amarah-Ku, dan azab-Ku khusus Aku limpahkan kepada hamba-hamba-Ku yang Aku kehendaki, yaitu orang-orang yang berbuat kejahatan, ingkar dan durhaka." Tentang rahmat, nikmat dan keutamaan-Ku, semuanya itu meliputi alam semesta, tidak satu pun dari hamba-Ku yang tidak memperoleh-Nya, termasuk orang-orang kafir, orang-orang yang durhaka, orang-orang Yahudi, orang-orang Nasrani, dan orang-orang Muslim, penyembah patung anak sapi dan sebagainya. Sesungguhnya jika bukanlah karena rahmat, nikmat, dan keutamaan-Ku, niscaya telah aku binasakan seluruh alam ini, karena kebanyakan orang kafir, durhaka, yang selalu mengerjakan kemaksiatan (Departemen Agama RI, 2015).

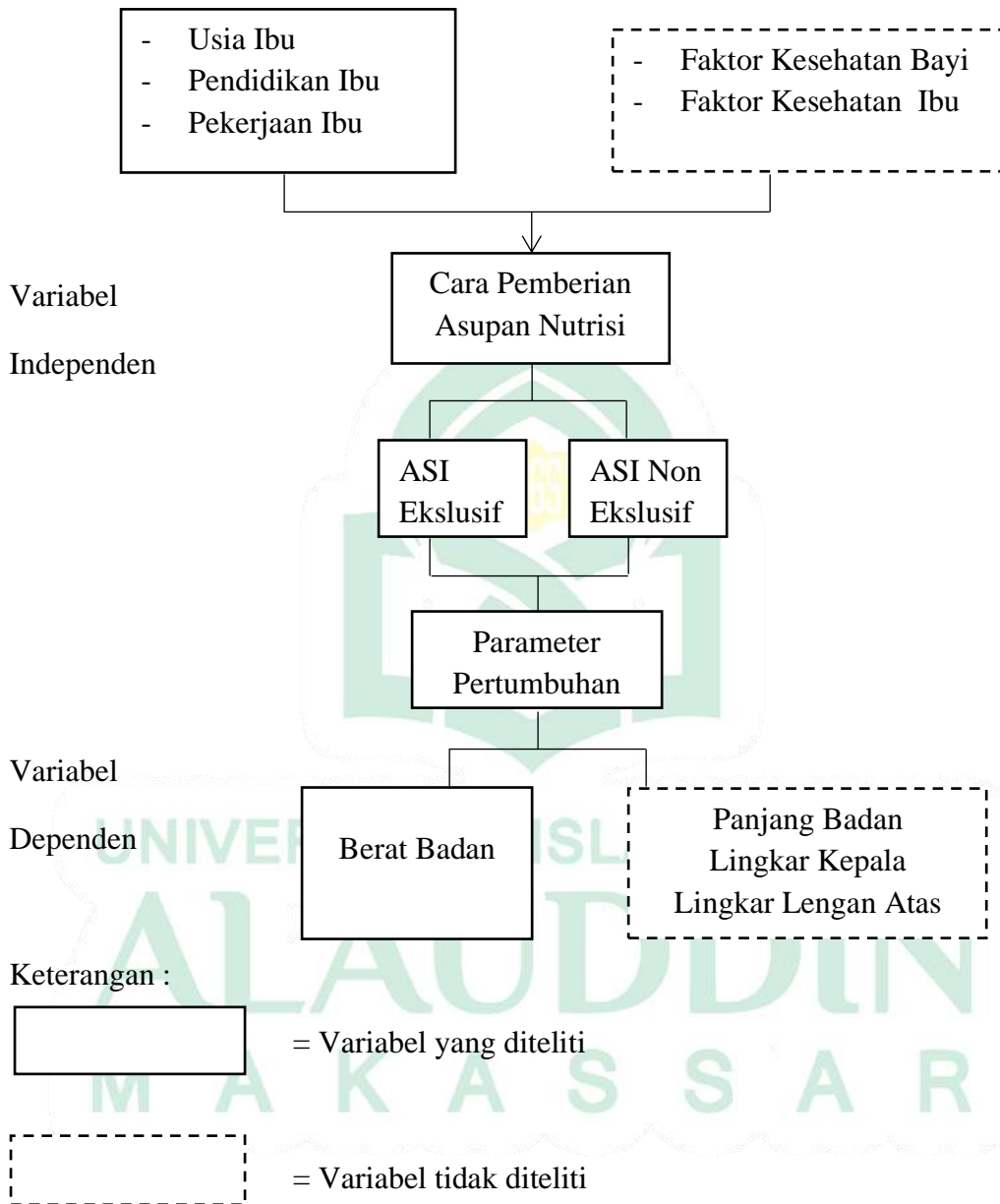
### E. Kerangka Teori

Berdasarkan tinjauan pustaka maka dapat digambarkan kerangka teori sebagai berikut:



Bagan 2.1 Kerangka Teori

**F. Kerangka Konsep**



*Bagan 2.2 Kerangka Konsep*



## **BAB III**

### **METODE PENELITIAN**

#### **A. Jenis Penelitian**

Jenis penelitian ini adalah analitik observasional dengan pendekatan retrospektif (*retrospektif study*). Penelitian yang berusaha mengkaji ke belakang (*backward looking*), artinya pengumpulan data dimulai dari efek atau akibat yang telah terjadi. Selanjutnya dari efek tersebut ditelusuri kebelakang tentang penyebab atau variabel-variabel yang mempengaruhi akibat tersebut.

#### **B. Lokasi dan Waktu Penelitian**

##### **1. Lokasi**

Penelitian ini dilakukan di Wilayah Kerja Puskesmas Paccerakkang, Kecamatan Biringkanaya, Kota Makassar, Sulawesi Selatan.

##### **2. Waktu**

Penelitian ini dilaksanakan pada tanggal 30 November sampai dengan 31 Desember 2021.

#### **C. Populasi dan Sampel Penelitian**

##### **1. Populasi**

Populasi adalah kawasan generalisasi yang terdiri atas obyek atau subyek pada kriteria tertentu kemudian ditetapkan oleh peneliti untuk dipelajari dan ditarik kesimpulannya (Sugiyono, 2017). Populasi dalam penelitian ini adalah seluruh bayi berusia 6-12 bulan yang berada dalam wilayah kerja puskesmas Paccerakkang. Jumlah populasi dalam penelitian ini adalah 100 anak.

##### **2. Sampel**

Sampel adalah bagian dari jumlah dan karakteristik yang dimiliki oleh populasi tersebut (Sugiyono, 2017). Sampel dalam penelitian ini adalah bayi yang berusia 6-12 bulan yang berada dalam wilayah kerja puskesmas Paccerakkang.

a. Besar Sampel

Penentuan jumlah sampel menggunakan rumus Slovin :

$$\begin{aligned}n &= \frac{N}{1 + N (d^2)} \\&= \frac{100}{1 + 100 (0,1)^2} \\&= \frac{100}{2}\end{aligned}$$

$$n = 50 \text{ bayi}$$

Jadi, jumlah sampel dalam penelitian ini adalah 50 bayi.

Keterangan :

N = Besar Populasi

n = Besar sampel

d = Tingkat kepercayaan / ketepatan yang diinginkan.

Pada penelitian ini menggunakan tingkat ketepatan 0,1

b. Sampling

Sampel merupakan bagian populasi yang terjangkau yang akan digunakan sebagai subjek penelitian, yang diperoleh melalui sampling. Teknik pengambilan sampel dilakukan dengan menggunakan metode *Purposive sampling*.

c. Kriteria Sampel

1) Kriteria inklusi :

- a) Semua bayi berusia 6-12 bulan di Wilayah Kerja Puskesmas Paccerrakang
- b) Ibu bayi yang bersedia menjadi responden dan membawa buku KMS
- c) Riwayat lahir cukup bulan dengan berat badan  $\geq 2500$  gram tanpa komplikasi.

2) Kriteria eksklusi

- a) Ibu yang tidak bersedia menjadi responden

- b) Responden ibu menderita gangguan kejiwaan, atau tidak dapat berkomunikasi.
- c) Bayi memiliki penyakit kongenital atau penyakit kronik lainnya yang dapat mengganggu berat badannya.
- d) Pemberian MP ASI yang tidak sesuai dilihat dari waktu pemberiannya.

#### **D. Variabel Penelitian**

Variabel yang digunakan berjumlah dua variabel yakni variabel dependent dan variabel independent sebagai berikut

##### **1. Variabel Dependent (terikat)**

Variabel dependent dalam penelitian ini adalah perubahan berat badan

##### **2. Variabel Independent (bebas)**

Variabel independent dalam penelitian ini adalah pemberian ASI Eksklusif dan Non Eksklusif, usia ibu, tingkat pendidikan dan jenis pekerjaan ibu.

#### **E. Cara Pengumpulan Data**

- 1. Data primer adalah data yang diperoleh atau dikumpulkan oleh peneliti secara langsung dari sumber datanya, dan pada penelitian ini data primer didapat langsung dari ibu dengan cara mengisi kuisisioner dan wawancara langsung.
- 2. Data sekunder adalah data yang diperoleh atau dikumpulkan peneliti dari berbagai sumber, data sekunder penelitian ini didapat melalui arsip administrasi atau KMS.

#### **F. Instrumen penelitian**

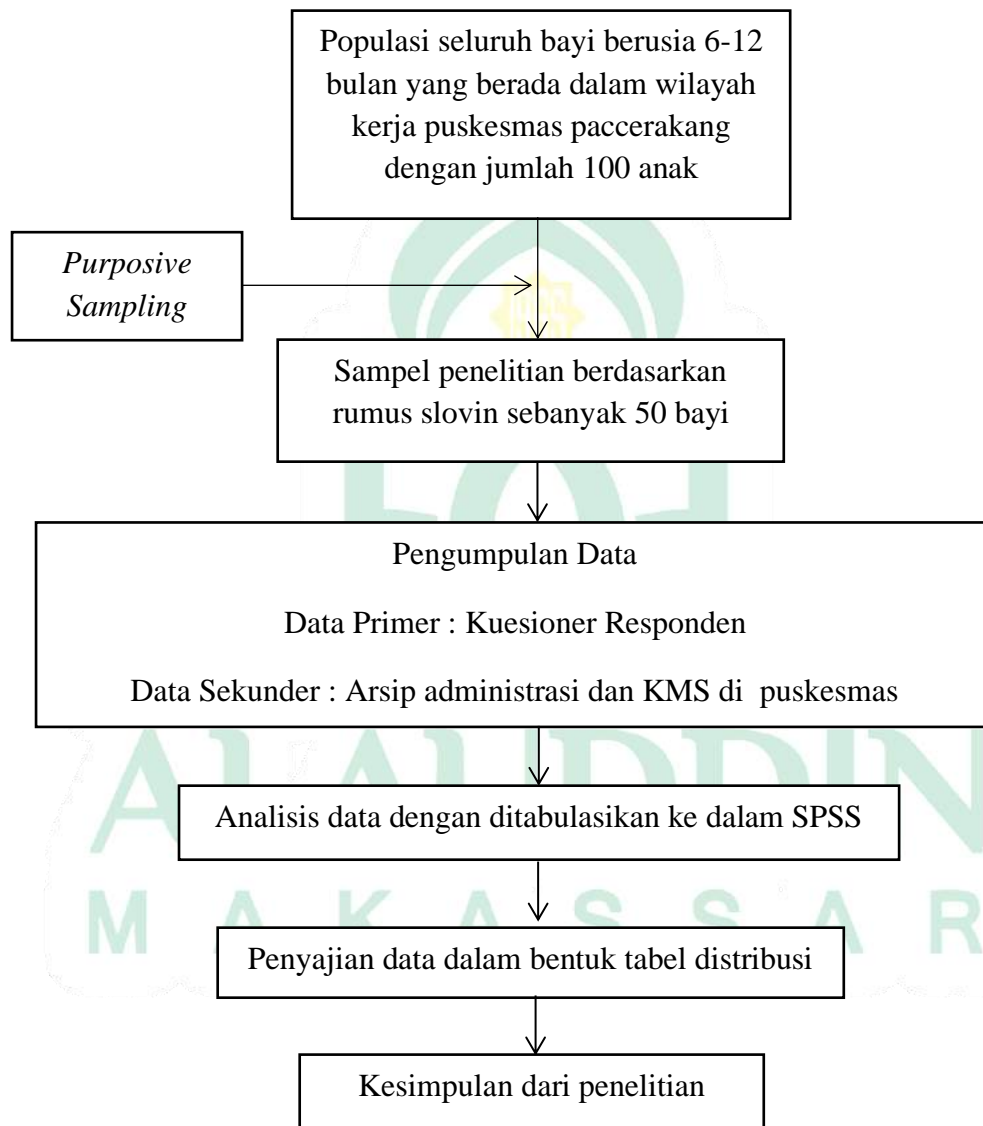
##### **1. Kuisisioner**

Instrumen yang digunakan dalam penelitian ini yaitu kuisisioner yang berisikan pertanyaan-pertanyaan yang bersifat terstruktur. Pertanyaan dalam penelitian ini berhubungan dengan pemberian asupan nutrisi pada bayi.

##### **2. Dokumentasi**

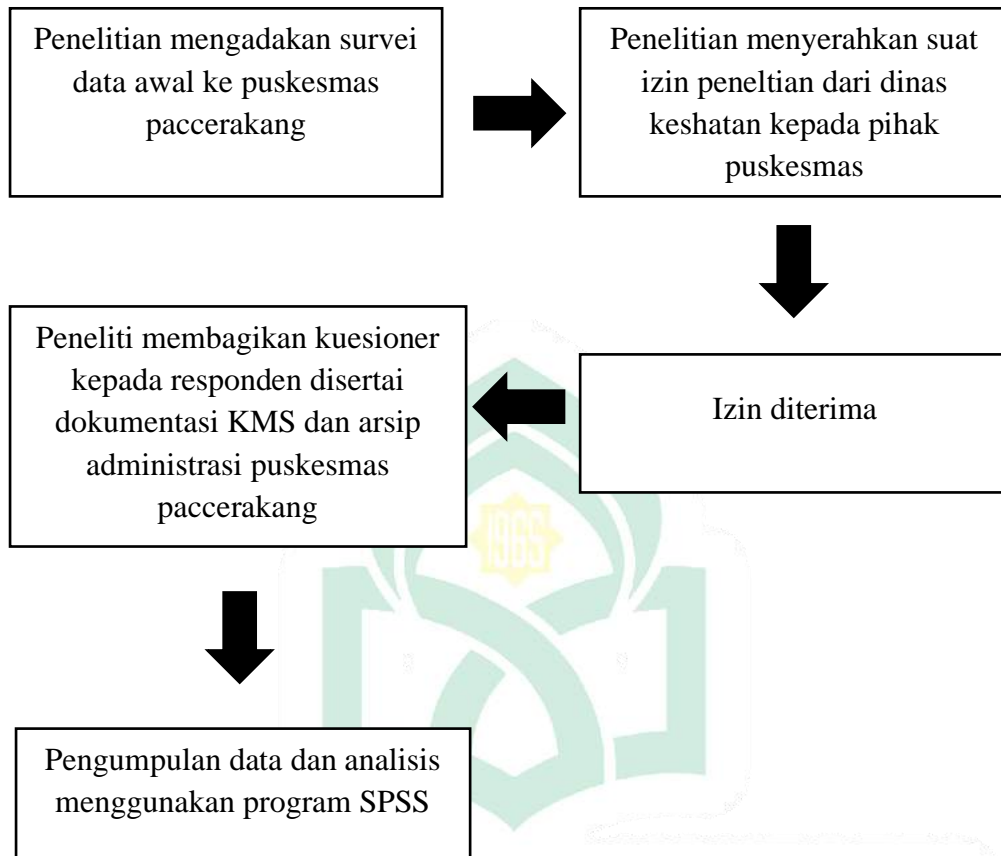
Data yang diperoleh dari instansi yang berasal dari dokumen asli di wilayah kerja puskesmas Paccerakkang terkait perubahan berat badan bayi usia 6-12 bulan dan riwayat pemberian ASI eksklusif dan non eksklusif

### G. Kerangka Kerja



Bagian 3.1 Kerangka Kerja

## H. Alur penelitian



Bagan 3.2 Alur Penelitian

## I. Langkah Pengolahan Data

1. *Editing* : penyuntingan data untuk memeriksa kembali kebenaran data yang telah dikumpulkan sehingga dapat menghindari kesalahan data.
2. *Coding* : pemberian kode numerik (angka) terhadap data untuk memudahkan pengolahan data
3. *Scoring* : pemberian skor sesuai jawaban yang dipilih responden
4. *Entry data* : kegiatan memasukan setiap data yang telah dikumpulkan ke dalam master tabel atau database komputer untuk membuat distribusi frekuensi sederhana
5. *Tabulating* : kegiatan memasukan data kedalam tabel untuk memudahkan tabulasi sehingga dapat menganalisis data sesuai tujuan peneliti.

## **J. Analisis data**

Data yang diperoleh akan dilakukan pengolahan secara elektronik dengan menggunakan aplikasi *SPSS For Windows* yang disusun dan dikelompokkan dalam bentuk table distribusi frekuensi dan presentase disertai penjelasan secara naratif. Adapun data yang akan dianalisis sebagai berikut :

### **1. Analisis univariat**

Analisis univariat ditujukan untuk mendapatkan deskripsi tiap-tiap variabel yang digunakan pada penelitian dengan menginput data secara terpisah dalam tabel distribusi frekuensi dan mempresentasikan tiap-tiap frekuensi.

### **2. Analisis bivariat**

Analisa bivariat digunakan untuk melihat hubungan antara kedua variabel. Untuk menentukan ada tidaknya pengaruh antara variabel independen dan dependen digunakan rumus berdasarkan skala pengukuran variabel yang digunakan.

## **K. Etika Penelitian**

Hal-hal yang terkait dengan etika penelitian dalam penelitian ini adalah :

1. Sebelum dilakukan penelitian akan diminta terlebih dahulu permohonan persetujuan etik penelitian melalui komite etik penelitian kesehatan Fakultas Kedokteran dan Ilmu Kesehatan Universitas Islam Negeri Alauddin Makassar.
2. Menyertakan surat pengantar yang ditujukan kepada pihak terkait sebagai permohonan izin dilakukan penelitian
3. Kerahasiaan identitas pasien yang terdapat pada kuisisioner dijamin oleh peneliti sehingga diharapkan tidak ada pihak yang merasa dirugikan atas penelitian yang dilakukan.
4. Menyampaikan tujuan dengan jelas dan tuturkata yang baik kemudian tidak memaksa subjek penelitian dalam mengumpulkan data

## BAB IV

### HASIL DAN PEMBAHASAN

#### A. Hasil

Penelitian ini dilaksanakan di wilayah kerja Puskesmas Paccerakang yang terletak di Jl. Poros Mangga Tiga Paccerakang, Kecamatan Biringkanaya, Kota Makassar, Provinsi Sulawesi Selatan pada tanggal 30 November sampai dengan 31 Desember 2021. Jenis penelitian yang digunakan observasional analitik dengan pendekatan retrospektif (*retrospektif study*). Sampel dalam penelitian diambil dengan metode *Purposive Sampling* yang telah memenuhi kriteria inklusi dan ekklusi. Untuk mengetahui peran ASI eksklusif maka dibedakan anak yang mendapatkan ASI eksklusif 25 responden dan yang tidak mendapatkan ASI eksklusif 25 responden. Jumlah sampel dalam penelitian ini sebanyak 50 responden dan berhasil diperoleh seluruhnya oleh peneliti. Metode yang digunakan untuk memperoleh data tersebut yaitu dengan pengisian kuesioner sedangkan penilaian berat badan normal atau tidak di *cross check* dengan buku KMS dan dapat diukur dengan menggunakan indikator antropometrik. Analisa data dilakukan dengan menggunakan aplikasi *SPSS* dengan melakukan analisis univariat terkait karakteristik ibu, karakteristik anak dan variabel independent dan variabel dependen, kemudian dilanjutkan dengan analisis bivariat menggunakan uji statistic *Chi square*.

Berdasarkan hasil penelitian dan pengolahan data yang dilakukan, maka disajikan hasil penelitian sebagai berikut :

#### 1. Analisis Univariat

Analisis univariat digunakan untuk mengetahui distribusi frekuensi dari karakteristik responden yang meliputi umur ibu, tingkat pendidikan ibu, pekerjaan ibu. Serta karakteristik bayi yang menjadi sampel penelitian yang meliputi usia, riwayat pemberian ASI Eksklusif dan Non-Eksklusif serta status gizi yang berindikator berat badan yang dapat dilihat pada tabel berikut.

**Tabel 4.1**  
**Distribusi Frekuensi Karakteristik Responden Wilayah Kerja**  
**Puskesmas Paccerakang**

Variabel	Frekuensi (N)	Persen (%)
<b>Karakteristik Ibu :</b>		
<b>Kelompok Usia</b>		
<25 Tahun	11	22
25-30 Tahun	21	42
>30 Tahun	18	36
<b>Tingkat Pendidikan</b>		
SD	6	12
SMP	12	24
SMA	13	26
Akademik/Perguruan Tinggi	19	38
<b>Jenis Pekerjaan</b>		
IRT	26	52
Swasta/Wiraswasta	14	28
PNS	10	20
<b>Karakteristik Bayi 6-12 bulan :</b>		
<b>Kelompok Usia</b>		
6 - 7 Bulan	23	46
8 - 9 Bulan	11	22
10 - 12 Bulan	16	32
<b>Riwayat ASI</b>		
Ekklusif	25	50
Non Ekklusif	25	50
<b>Berat Badan</b>		
Kurang	9	18
Normal	27	54
Lebih	14	28

*Sumber : Data Sekunder, Primer Tahun 2021*

Berdasarkan tabel 4.1 dapat disimpulkan mayoritas distribusi frekuensi responden karakteristik ibu berdasarkan usia pada penelitian ini berusia 25-30 tahun sebanyak 21 responden (42,0%), berdasarkan tingkat pendidikan ibu menunjukkan bahwa dari 50 responden, terdapat 19 responden (38,0%) dengan mayoritas tingkat pendidikan perguruan tinggi, dan berdasarkan jenis pekerjaan ibu, didapatkan hasil bahwa dari 50 responden , 26 responden (52,0%) mayoritas sebagai Ibu Rumah Tangga (IRT).



Pada tabel 4.1 distribusi frekuensi responden berdasarkan usia anak menunjukkan bahwa presentasi kelompok usia 6-7 bulan sebanyak 23 responden (46,0%), 8-9 bulan sebanyak 11 responden (22,0%), dan 16 responden (32,0%) pada usia 10-12 bulan.

Pada tabel 4.1 distribusi frekuensi responden berdasarkan riwayat pemberian ASI dapat dilihat bahwa ibu yang memberikan ASI Eksklusif berjumlah 25 responden (50,0%) dan yang tidak memberikan ASI Eksklusif berjumlah 25 responden (50,0%) sehingga lebih mudah dalam mendapatkan perbedaan hasil bayi yang diberikan ASI Eksklusif dan non Eksklusif .

Pada tabel 4.1 distribusi frekuensi responden berdasarkan indikator berat badan dapat terlihat bahwa bayi dengan keadaan berat badan normal yang artinya ideal berjumlah 27 responden (54,0%) dan yang memiliki berat badan kurang sebesar 9 responden (18,0) dan berat badan lebih berjumlah 14 responden (28,0). Data berat badan dikumpulkan dari data catatan pertumbuhan Kartu Menuju Sehat (KMS) atau catatan buku penimbangan dari kader desa. Jika data berat badan tidak tercantum di buku KMS maka dilakukan pengukuran dan dihitung berdasarkan berat badan per usia pada indikator antropometrik. Kemudian data yang didapatkan di kelompokkan berdasarkan hasil ukuran normal jika berat badan ideal dan tidak normal jika terjadi perubahan berat badan yang gemuk atau kurus.

## **2. Analisis Bivariat**

Analisis hubungan antar variabel ini bertujuan untuk melihat hubungan antar variabel dependen dan independen dengan menggunakan tabulasi silang (*crosstab*) yaitu dalam hal ini berdasarkan berat badan bayi terhadap riwayat pemberian ASI Eksklusif dan Non Eksklusif, usia ibu, pendidikan ibu, dan pekerjaan ibu.

**Tabel 4.2**

**Perbedaan Hubungan antara Berat Badan Bayi Usia 6-12 Bulan terhadap Riwayat Pemberian ASI Eksklusif dan Non Eksklusif di Wilayah Kerja Puskesmas Paccerakang**

Berat Badan	Riwayat Pemberian ASI						<i>p - value</i>
	ASI Eksklusif		Non Eksklusif		Jumlah		
	n	%	n	%	n	%	
Kurang	6	12,0	6	12,0	12	24,0	0,003
Normal	15	30,0	9	18,0	24	48,0	
Lebih	4	8,0	10	20,0	14	28,0	
<b>Total</b>	<b>25</b>	<b>50,0</b>	<b>25</b>	<b>50,0</b>	<b>50</b>	<b>100,0</b>	

*Data Sekunder, Primer Tahun 2021 (uji statistic Chi square)*

Berdasarkan tabel 4.2 di atas memperlihatkan bahwa terdapat perbedaan yang signifikan antara ASI eksklusif dan Non eksklusif terhadap berat badan. Untuk ASI eksklusif didominasi oleh berat badan normal dan non eksklusif didominasi oleh berat badan lebih. Hasil uji statistic dengan menggunakan *Chi Square* diperoleh *p-value* = 0,003 pada tingkat kemaknaan 5%. Maka karena *p-value* < 0,05 maka dapat disimpulkan bahwa terdapat hubungan yang bermakna antara berat badan terhadap riwayat pemberian ASI Eksklusif dan Non Eksklusif.

Peranan faktor karakteristik ibu yang kemungkinan berkontribusi terhadap berat badan bayi :

- a. Hubungan antara berat badan terhadap kelompok usia Ibu

**Tabel 4.3**

**Hubungan antara Berat Badan Bayi Usia 6-12 Bulan terhadap Kelompok Usia Ibu di Wilayah Kerja Puskesmas Paccerakang**

Usia Ibu	Berat Badan Bayi						<i>p - value</i>		
	Kurang		Normal		Lebih			Jumlah	
	n	%	n	%	n	%		n	%
<25 Tahun	4	8,0	6	12,0	1	2,0	11	22,0	0,301
25-30 Tahun	5	10,0	11	22,0	5	10,0	21	42,0	
>30 Tahun	3	6,0	7	14,0	8	16,0	18	36,0	
<b>Total</b>	<b>12</b>	<b>24,0</b>	<b>24</b>	<b>48,0</b>	<b>14</b>	<b>28,0</b>	<b>50</b>	<b>100,0</b>	

*Data Sekunder, Primer Tahun 2021 (uji statistic Chi square)*

Pada tabel 4.3 menunjukkan bahwa responden yang mengalami berat badan kurang yaitu 4 responden (8,0%) dengan kelompok usia ibu <25 tahun, sebanyak 5 responden (10,0%) kelompok usia ibu 25-30 tahun, dan 3 responden (6,0%) pada kelompok usia ibu > 30 tahun. Sedangkan responden dengan berat badan normal yaitu 6 responden (12,0%) dengan kelompok usia ibu <25 tahun, sebanyak 11 responden (22,0%) kelompok usia ibu 25-30 tahun, dan 7 responden (14,0%) pada kelompok usia ibu > 30 tahun. Adapun responden yang mengalami berat badan lebih sebanyak 1 responden (2,0%) dengan kelompok usia ibu <25 tahun, sebanyak 5 responden (10,0%) kelompok usia ibu 25-30 tahun, dan 8 responden (16,0%) pada kelompok usia ibu > 30 tahun.

Hasil uji statistic dengan menggunakan *Chi Square* diperoleh *p-value* = 0,301 pada tingkat kemaknaan 5%. Maka karena *p-value* >0,05 maka dapat disimpulkan bahwa tidak terdapat hubungan yang bermakna antara berat badan bayi terhadap kelompok usia ibu .

b. Hubungan antara berat badan terhadap tingkat Pendidikan ibu

**Tabel 4.4**  
**Hubungan antara Berat Badan Bayi Usia 6-12 Bulan terhadap**  
**Tingkat Pendidikan Ibu di Wilayah Kerja Puskesmas Paccerakang**

Pendidikan Ibu	Berat Badan Bayi						Jumlah		<i>p - value</i>
	Kurang		Normal		Lebih				
	n	%	n	%	n	%	n	%	
SD	2	4,0	1	2,0	3	6,0	6	12,0	0,422
SMP	3	6,0	5	10,0	4	8,0	12	24,0	
SMA	3	6,0	9	18,0	1	2,0	13	26,0	
Perguruan Tinggi	4	8,0	9	18,0	6	12,0	19	38,0	
<b>Total</b>	<b>12</b>	<b>24,0</b>	<b>24</b>	<b>48,0</b>	<b>14</b>	<b>28,0</b>	<b>50</b>	<b>100,0</b>	

*Data Primer, Tahun 2021(uji statistic Chi square)*

Pada tabel 4.4 menunjukkan bahwa responden yang mengalami berat badan kurang yaitu 2 responden (4,0%) dengan tingkat pendidikan SD, sebanyak 3 responden (6,0%) tingkat SMP, 3 responden (6,0%) tingkat SMA dan 4 responden (8,0%) dengan tingkat pendidikan perguruan tinggi. Sedangkan responden yang mengalami berat badan normal sebanyak 1 responden (2,0%) dengan tingkat pendidikan SD, sebanyak 5 responden (10,0%) tingkat SMP, 9 responden (18,0%) tingkat SMA dan 9 responden (18,0%) dengan tingkat pendidikan perguruan tinggi. Adapun responden yang mengalami berat badan lebih sebanyak 3 responden (6,0%) dengan tingkat pendidikan SD, sebanyak 4 responden (8,0%) tingkat SMP, 1 responden (2,0%) tingkat SMA dan 6 responden (12,0%) dengan tingkat pendidikan perguruan tinggi.

Hasil uji statistic dengan menggunakan *Chi Square* diperoleh *p-value* = 0,422 pada tingkat kemaknaan 5%. Maka karena *p-value* >0,05 maka dapat disimpulkan bahwa tidak terdapat hubungan yang bermakna antara berat badan bayi terhadap tingkat pendidikan ibu .

- c. Hubungan antara berat badan terhadap jenis pekerjaan ibu

**Tabel 4.5**

**Hubungan antara Berat Badan Bayi Usia 6-12 Bulan terhadap Jenis Pekerjaan Ibu di Wilayah Kerja Puskesmas Paccera Kang**

Pekerjaan Ibu	Berat Badan Bayi						Jumlah		<i>p - value</i>
	Kurang		Normal		Lebih				
	n	%	n	%	n	%	n	%	
IRT	8	16,0	17	34,0	1	2,0	26	52,0	0,131
Swasta/Wiraswasta	3	6,0	4	8,0	7	14,0	14	28,0	
PNS	1	2,0	3	6,0	6	12,0	10	20,0	
<b>Total</b>	<b>12</b>	<b>24,0</b>	<b>24</b>	<b>48,0</b>	<b>14</b>	<b>28,0</b>	<b>50</b>	<b>100,0</b>	

*Data Primer, Tahun 2021(uji statistic Chi square)*

Pada tabel 4.5 menunjukkan bahwa responden yang mengalami berat badan kurang yaitu 8 responden (16,0%) dengan ibu yang bekerja sebagai Ibu Rumah Tangga (IRT), sebanyak 3 responden (6,0%) dengan ibu yang bekerja swasta, dan 1 responden (2,0%) pada ibu yang PNS. Sedangkan responden yang mengalami berat badan normal sebanyak 17 responden (34,0%) dengan ibu yang bekerja sebagai Ibu Rumah Tangga (IRT), 4 responden (8,0%) dengan ibu yang bekerja swasta, dan 3 responden (6,0%) pada ibu yang PNS. Adapun responden yang mengalami berat badan lebih sebanyak 1 responden (2,0%) dengan ibu yang bekerja sebagai Ibu Rumah Tangga (IRT), 7 responden (14,0%) dengan ibu yang bekerja swasta, dan 6 responden (12,0%) pada ibu yang PNS.

Hasil uji statistic dengan menggunakan *Chi Square* diperoleh *p-value* = 0,131 pada tingkat kemaknaan 5%. Maka karena *p-value* >0,05 maka dapat disimpulkan bahwa tidak terdapat hubungan yang bermakna antara berat badan bayi terhadap kelompok usia ibu .

## **B. Pembahasan**

### **1. Analisis Univariat**

#### **a. Karakteristik Responden dan Variabel**

Golongan usia adalah serangkaian identitas ibu yang dapat menjelaskan tingkat pengalaman saat pemberian nutrisi dan kedewasaan pola pikir ibu. Kemudian *UNICEF* (2002) dalam penelitian Labada (2016) berpendapat pada masa reproduksi wanita dibagi kedalam 3 fase yaitu fase reproduksi muda (15-19 tahun), fase reproduksi sehat (20-35 tahun), dan fase reproduksi tua (36-45 tahun) dimana hal ini berkaitan terhadap kehamilan dan persalinan yang lebih aman dan mengurangi resiko bayi BBLR (Labada A, Ismanto AY, 2016). Jika dilihat dari hasil penelitian karakteristik responden berdasarkan usia ibu menunjukkan mayoritas responden berusia 26-30 tahun dengan jumlah 21 responden sebesar 42,0%. Kemudian responden berusia >31 tahun dengan jumlah

18 responden sebesar 36,0%, sedangkan kelompok usia yang terendah yaitu usia <25 tahun dengan jumlah 11 responden sebesar 22,0%.

Jika dilihat pada tabel distribusi frekuensi responden berdasarkan tingkat pendidikan responden menunjukkan bahwa tingkat pendidikan ibu didominasi pada tingkat pendidikan perguruan tinggi dengan jumlah 19 responden ibu (38,0%). Sedangkan tingkat pendidikan terendah yaitu Sekolah Dasar (SD) dengan jumlah 6 responden ibu (12,0%). Mustamin (2018) berpendapat bahwa tingkat pendidikan ibu berpengaruh dalam tingkat pengetahuan dan wawasan ibu terhadap gizi yang berpengaruh pada keadaan proporsi tubuh yaitu berat badan, bentuk pemenuhan gizi serta proporsi masalah gizi pada balita dengan ibu yang memiliki tingkat pendidikan tinggi cenderung rendah, begitupun sebaliknya (Mustamin, 2018). Berdasarkan penelitian Nainggolan (2016), pendidikan akan berpengaruh pada pengetahuan yang dimiliki ibu, dimana ibu yang memiliki pendidikan yang tinggi dalam bidang kesehatan akan memberikan dorongan untuk mendapatkan informasi yang lebih banyak tentang hal yang dialami.

Karakteristik responden berdasarkan jenis pekerjaan ibu menunjukkan bahwa frekuensi distribusi didominasi oleh ibu yang bekerja sebagai Ibu Rumah Tangga yaitu 21 responden (52,0%) dan yang terendah yaitu ibu yang bekerja sebagai PNS yaitu 10 responden (20,0%). Pekerjaan hal yang ada kalanya dapat mempengaruhi keterlambatan ibu dalam pemberian ASI secara eksklusif. Faktor bekerja meliputi waktu kerja yang pendek, tempat kerja yang kurang memberi dukungan serta waktu istirahat saat dilokasi kerja yang durasinya pendek dan tidak terdapat ruangan dalam memerah ASI (Muyassorah, 2018).

Berdasarkan distribusi frekuensi usia bayi yang menjadi sampel dalam penelitian ini adalah semua bayi yang berusia 6-12 bulan dan memenuhi kriteria inklusi, dimana hasil yang didapatkan yaitu kelompok usia terbanyak 6-7 bulan dengan jumlah 23 responden (46,0%) dan terendah yaitu kelompok usia 8-9 bulan dengan jumlah 11 bayi (22,0%).

*WHO (World Health Organization) dan UNICEF (United Nations Children's Fund)* menganjurkan agar bayi tidak diberi makan apapun selain ASI selama 6 bulan pertama, setelah itu mereka harus tetap melanjutkan menyusuan serta makanan bergizi dan aman lainnya hingga usia 2 tahun atau lebih (UNICEF & WHO, 2021).

Untuk mengetahui perbedaan dan peran dari ASI eksklusif maka didapatkan responden dengan jumlah yang sama yaitu 25 responden (50,0 %) untuk ASI eksklusif dan 25 responden untuk Non Eksklusif (50,0 %). Dan dalam kategori berat badan didapatkan bayi dengan keadaan berat badan normal berjumlah 27 responden (54,0%) dan yang memiliki berat badan kurang sebesar 9 responden (18,0) dan berat badan lebih berjumlah 14 responden (28,0). Pengukuran berat badan adalah hal yang sangat penting dilakukan dalam memeriksa bayi atau balita. Pengukuran berat badan bertujuan dalam menilai peningkatan dan penurunan semua jaringan yang berada didalam tubuh sehingga dapat menunjukkan keadaan gizi, tumbuh kembang, pemantauan kesehatan misalnya penyakit dan pengobatan, dasar perhitungan dosis dan makanan yang perlu diberikan (Meta Nurbaiti, 2018).

## 2. Analisis Bivariat

### a. Hubungan antara Berat Badan Bayi dengan Riwayat Pemberian ASI Eksklusif dan Non Eksklusif

Berdasarkan hasil tabel silang pada tabel 4.2 dapat di ketahui mengenai perbedaan perubahan berat badan bayi usia 6-12 bulan yang diberi ASI eksklusif dan non eksklusif, dari 50 bayi didapatkan ASI eksklusif dengan 6 responden (12,0%) yang mengalami berat badan kurang, 15 responden (30,0%) yang mengalami berat badan normal dan 4 responden (8,0%) yang mengalami berat badan lebih. Sedangkan responden dengan riwayat pemberian ASI Non Eksklusif, terdapat 6 responden (12,0%) yang mengalami berat badan kurang, 9 responden (18,0%) yang mengalami berat badan normal dan 10 responden (20,0%)

yang mengalami berat badan lebih. Dari data tersebut perubahan berat badan normal lebih banyak bayi yang diberi ASI eksklusif dibanding yang diberi non eksklusif dan perubahan berat badan tidak normal lebih banyak bayi yang diberi non-eksklusif dibanding bayi yang diberi ASI eksklusif.

Pada penelitian ini didapatkan uji statistik dengan *chi square* didapatkan nilai *p-value* sebesar 0,003 yang lebih kecil dari nilai alpha sebesar 5% atau 0,05. Hasil analisis bivariat ini telah membuktikan bahwa terdapat hubungan yang bermakna antara berat badan dengan riwayat pemberian ASI eksklusif dan non eksklusif. Melalui hasil perhitungan yang telah dilakukan pada tabel 4.2 menunjukkan ada 15 bayi (30,0%) dengan berat badan normal memiliki riwayat pemberian ASI eksklusif. Sehingga, dapat disimpulkan bahwa semakin tinggi pemberian ASI eksklusif maka akan semakin baik (normal) berat badan pada anak.

Hal ini sejalan dengan penelitian Saswita (2019) bahwa terdapat perbedaan yang signifikan antara berat badan bayi 6-12 bulan yang diberi ASI eksklusif dan tidak ASI eksklusif di BPM CH Mala Husin, Palembang 2019. Pemberian ASI eksklusif berpengaruh pada berat badan bayi karena didapatkan bayi yang diberi ASI eksklusif 100% menunjukkan berat badan yang normal sedangkan bayi yang mendapat MP ASI mayoritas mengalami kegemukan. Dan penelitian (Destuve Rahmadanty, 2020) memberikan hasil terdapat perbedaan penambahan berat badan dan panjang badan bayi yang diberi ASI Eksklusif dan tidak ASI Eksklusif pada usia 6 - 7 bulan (Destuve Rahmadanty, 2020).

Penelitian Saputro (2017) berpendapat bahwa berdasarkan hasil penelitian yang diperoleh penambahan berat badan normal pada bayi usia 6 bulan cenderung lebih banyak bayi yang diberi ASI eksklusif dibanding bayi yang diberi susu formula. Pada bayi yang diberi ASI eksklusif kebutuhan gizi yang didapat sudah sesuai dengan yang dibutuhkan pada tubuh bayi, sedangkan bayi yang diberi susu formula mendapatkan gizi yang berlebih dari yang dibutuhkan tubuh baik karena



kandungan susu formula lebih banyak lemak daripada protein selain itu, cara pemberian susu formula juga dapat mempengaruhi perubahan berat badan bayi (Saputro, 2017).

ASI eksklusif memberikan peran dengan gizi yang relatif dan keuntungan yang diperoleh sangat banyak antara lain karena bayi akan mendapatkan gizi yang cukup serta zat kekebalan dari berbagai macam penyakit (IDAI, 2010).

Pernyataan Molgaard (2011), adanya hubungan antara berat badan bayi dengan riwayat pemberian ASI secara eksklusif disebabkan karena kandungan protein *whey* sebesar 60% pada ASI diketahui dapat menaikkan massa otot. Kesamaan asam amino di protein *whey* terhadap protein di otot mempunyai banyak cabang rantai asam amino yang dapat meningkatkan sintesis protein pada otot. Komponen tinggi lisin dan arginin yang memiliki peranan untuk stimulus hormon anabolik yaitu *growth hormon* yang dominan bertugas dalam fase pertumbuhan anak. Protein *whey* : *casein* pada susu formula dengan jumlah yang rendah yaitu 20% : 80 %. Kemudian pada ASI didapatkan 60% : 40 %. Sehingga komposisi nutrisi yang ada di ASI lebih optimal untuk pertumbuhan bayi. Berapa beberapa penelitian berpendapat bahwa pemberian susu formula mempunyai risiko yang lebih banyak untuk mengalami obesitas di kemudian hari. Hal ini berdasar pada kandungan protein kasein pada susu formula yang memberikan stimulasi insulin *growth factor 1 (IGF-1)* yang berkolaborasi dengan hormon anabolik dan terjadi efek inhibisi proteolisis. Meskipun susu formula memiliki komponen protein ini tetapi perbandingan yang dimiliki oleh protein *whey* : *casein* pada ASI jauh lebih baik karena dapat diserap sempurna oleh sistem pencernaan bayi sehingga bayi dapat terlindungi dari penyakit infeksi seperti gangguan pencernaan (diare) (Michaelsen, 2019).

Proporsi peristiwa sakit (morbiditas) di usia bayi 6 bulan yang menyusui non-eksklusif lebih tinggi dibandingkan bayi yang menyusui eksklusif. Hal ini didasari karena komponen pada ASI terdapat zat

kekebalan tubuh yang alami sehingga tidak berdampak terhadap kesehatan bayi serta komponen ASI baik buat saluran cerna. Oligosakarida adalah faktor bifidus pada asi yang berperan dalam pertumbuhan dan aktifitas bakteri *bifidobacteria* dalam saluran cerna. Kemudian ASI juga memiliki komponen imunoglobulin, laktoferin dan lisozim (*muramidase*), serta SIgA (*secretory immunoglobulin A*) yang berperan sebagai *antiseptic intestinal paint* yang bekerja untuk perlindungan permukaan usus bayi terhadap invasi mikroorganisme patogen (seperti *E.coli* ) dan protein asing. Komponen imunoglobulin tidak didapatkan di susu formula, madu, air tajin bahkan air putih. Bayi yang memperoleh cairan tambahan ASI tidak memperoleh imunoglobulin dari intake makanannya. Faktor yang terlibat dalam peningkatan proporsi sakit pada non eksklusif yaitu pemakaian botol susu adalah kurangnya kebersihan dalam teknik pencucian botol, penyimpangan botol dan penggunaan botol susu. Pemakaian botol susu pada bayi akan mengganggu fungsi oral sehingga menimbulkan beberapa risiko terkait fungsi pengunyahan dan peningkatan risiko infeksi. Sehingga bayi yang menyusui non eksklusif beresiko mengalami penyakit infeksi dan terganggu proses pertumbuhannya seperti perubahan berat badan dibandingkan bayi menyusui eksklusif (Purnama Sari *et al.*, 2018).

Perubahan berat badan pada susu formula mengakibatkan pertumbuhan dan perkembangan yang yang tidak sesuai karena susu formula mengandung laktosa gula yang tinggi sehingga seringkali mengakibatkan berat badan berlebihan pada anak dan susu formula juga sering mengakibatkan alergi karena terdapat nutrien dalam susu formula yang tidak cocok sehingga sering kali mengganggu pertumbuhan anak (Meta Nurbaiti, 2018).

Faktor yang ikut berpengaruh adalah aktivitas ibu dalam melakukan pekerjaan diluar rumah sehingga mengurangi produksi ASI dalam proses pengeluaran karena adanya hambatan hisapan pada puting susu. Rendahnya pengetahuan ibu tentang ASI sehingga tidak melakukan

pemberian ASI eksklusif padahal masih terciptanya produksi ASI pada puting susu, mereka tidak mencoba untuk menstimulasi ASI dengan hisapan bayi namun menimbulkan perilaku mengganti ASI dengan susu formula atau dengan pemberian MP-ASI sebelum 6 bulan sehingga terjadi perubahan perilaku pada anak mengalami bingung puting atau anak tidak lagi ingin mengonsumsi ASI dari puting ibu hal ini sering didapatkan dari wawancara responden. Faktor lain yang juga berpengaruh saat bekerja adalah stres ibu. Stres menimbulkan stimulus sekresi hormon adrenalin terjadi vasokonstriksi pembuluh darah pada alveoli, menyebabkan gangguan pada *let-down refleks* sehingga air susu tidak mengalir (Nurliawati, 2015).

Ibu memiliki peranan yang penting di dalam pemberian asupan terhadap anaknya. Pentingnya bentuk tanggung jawab ibu dalam pemberian ASI eksklusif telah dibahas dalam QS Al Baqarah/2: 233 yang telah dijelaskan sebelumnya dan sebagaimana hadis Rasulullah saw yaitu: *"Seorang Istri adalah pemimpin atas rumah tangga dan anak-anaknya dan akan ditanya perihal tanggungjawabnya"* HR. Bukhari : 2278. Hal yang mempengaruhi pemberian ASI eksklusif adalah motivasi karena motivasi akan mendorong ibu untuk selalu memberikan ASI sampai waktunya. Karena begitu besarnya arti seorang anak maka kehadirannya sangat dinanti-nanti. Dalam kilas sejarah para nabi dan rasul banyak yang memanjatkan doa kepada Allah swt agar diberikan keturunan yang berkualitas shalih, thayyiban, qurrata'a ayun dan imam al-muttaqin. Salah satu usaha untuk mendapatkan seorang anak yang thayyibah di awal kelahirannya yaitu dengan pemberian ASI eksklusif (Ismail, 2018).

Pemberian ASI eksklusif adalah tanggung jawab yang harus diberikan oleh ibu kepada hak yang dimiliki anaknya, pernyataan ini didukung baik dari segi agama maupun ilmiah. Terpenuhinya pemberian asupan nutrisi merupakan hal yang utama yang harus diperhatikan oleh ibu kepada anaknya. ASI eksklusif adalah pemberian nutrisi yang tepat

pada anak. Allah Swt. telah menjelaskan dalam Alquran mengenai mengonsumsi makanan yang baik dan halal sebagaimana dalam firman Allah dalam QS al-Baqarah / 2: ayat 168

يَا أَيُّهَا النَّاسُ كُلُوا مِمَّا فِي الْأَرْضِ حَلَالًا طَيِّبًا وَلَا تَتَّبِعُوا خُطُوَاتِ الشَّيْطَانِ إِنَّهُ لَكُمْ  
عَدُوٌّ مُّبِينٌ

Terjemahnya :

*“Wahai manusia! Makanlah dari (makanan) yang halal dan baik yang terdapat di bumi, dan janganlah kamu mengikuti langkah-langkah setan. Sungguh, setan itu musuh yang nyata bagimu”*

Tafsir Jalalain (1990) maksud dari ayat diatas bahwa hai sekalian manusia makanlah yang halal apa-apa yang terdapat di muka bumi serta طَيِّبًا (lagi baik) sifat yang memperkuat, yang berarti enak atau lezat, وَلَا (dan janganlah kamu ikuti langkah-langkah) atau jalan-jalan تَتَّبِعُوا خُطُوَاتِ (setan) dan rayuannya إِنَّهُ لَكُمْ عَدُوٌّ مُّبِينٌ (sesungguhnya ia menjadi musuh yang nyata bagimu) artinya jelas dan permusuhanannya, ayat diatas menjelaskan kepada kita agar ibu memberikan anaknya asupan nutrisi atau makanan dengan kualitas yang baik menurut ilmiah dan agama (Imam jalalud-din Al-Mahalliy, 1990).

Dalam menganalisis adanya faktor yang terlibat terkait tingkat cakupan pemberian ASI eksklusif dan non eksklusif dalam menentukan peranan faktor-faktor lain yang kemungkinan berkontribusi terhadap berat badan bayi maka dilakukan analisa tentang hubungan terhadap karakteristik ibu yaitu usia, tingkat pendidikan, dan jenis pekerjaan :

#### 1) Hubungan antara Berat Badan Bayi dengan Usia Ibu

Pada penelitian ini didapatkan fakta bahwa ibu yang berusia 26 – 30 tahun lebih dominan memiliki bayi yang berstatus berat badan normal berjumlah 11 responden (22,0%) hal ini sesuai dengan teori yang menyatakan bahwa usia merupakan indikator penting dalam menentukan produktifitas seseorang dibandingkan dengan orang yang lebih tua, orang yang masih muda memiliki produktifitas yang lebih tinggi, karena kondisi fisik dan kesehatan

orang muda yang masih prima (Alpin, 2021) . Meskipun dalam penelitian ini secara uji statistic tidak berhubungan antara status berat badan normal pada anak dengan usia ibu.

Menurut teori Notoatmodjo (2010) seseorang yang memiliki cukup umur memberikan proses berpikir yang lebih baik dikarenakan memiliki pikiran dan perilaku yang lebih rasional dari pengalaman dan kematangan jiwanya sehingga seseorang mudah dalam menerima informasi baik dan fungsi dalam mengingat sesuatu baik (Saputro, 2017). Hasil penelitian ini juga berbeda dengan teori yang ada karena menurut peneliti, faktor usia bukan menjadi tolak ukur dalam proses berpikir karena pendidikan, pengalaman sosial dan lingkungan juga berperan didalamnya. Berdasarkan observasi peneliti saat melakukan wawancara karena kurangnya pengetahuan dan asumsi ibu yang salah mengenai pemberian nutrisi yang berpengaruh pada perubahan berat badan bayi sehingga hasil penelitian yang didapat tidak relevan dengan teori yang ada.

Pada penelitian ini hasil uji statistik dengan *chi square* didapatkan nilai *p-value* sebesar 0,301 yang lebih besar dari nilai alpha sebesar 5% atau 0,05. Hasil analisis bivariat ini telah menunjukkan bahwa tidak terdapat hubungan yang bermakna antara berat badan dengan karakteristik usia ibu. Hasil penelitian ini sejalan dengan penelitian sebelumnya menyatakan tidak ada hubungan dari hasil statistic antara usia ibu dengan kejadian pertumbuhan balita seperti berat badan dan panjang badan (Khusna NA, 2017). Hasil penelitian serupa pernah dilakukan di Puskesmas Bahu Manado yang juga menemukan tidak adanya hubungan usia ibu dengan berat badan tidak normal (gizi buruk) pada balita (Labada A, Ismanto AY, 2016).

Dalam konteks Islam usia menunjukkan sebuah kesempurnaan hal ini dibahas dalam QS Al-Ahqaf (46): ayat 15

وَوَصَّيْنَا الْإِنْسَانَ بِوَالِدَيْهِ إِحْسَانًا ۚ حَمَلَتْهُ أُمُّهُ كُرْهًا وَوَضَعَتْهُ كُرْهًا ۚ وَحَمَلُهُ وَفِصْلُهُ  
ثَلَاثُونَ شَهْرًا ۚ حَتَّىٰ إِذَا بَلَغَ أَشُدَّهُ وَبَلَغَ أَرْبَعِينَ سَنَةً قَالَ رَبِّ أَوْزِعْنِي أَنْ أَشْكُرَ  
نِعْمَتَكَ الَّتِي أَنْعَمْتَ عَلَيَّ وَعَلَىٰ وَالِدَيَّ وَأَنْ أَعْمَلَ صَالِحًا تَرْضَاهُ وَأَصْلِحْ لِي فِي  
دُرِّيَّتِي ۖ إِنَّي تُبْتُ إِلَيْكَ وَإِنِّي مِنَ الْمُسْلِمِينَ

Terjemahnya :

“ Dan Kami perintahkan kepada manusia agar berbuat baik kepada kedua orang tuanya. Ibunya telah mengandungnya dengan susah payah, dan melahirkannya dengan susah payah (pula). Masa mengandung sampai menyapihnya selama tiga puluh bulan, sehingga apabila dia (anak itu) telah dewasa dan umurnya mencapai empat puluh tahun dia berdoa, “Ya Tuhanku, berilah aku petunjuk agar aku dapat mensyukuri nikmat-Mu yang telah Engkau limpahkan kepadaku dan kepada kedua orang tuaku dan agar aku dapat berbuat kebajikan yang Engkau ridai; dan berilah aku kebaikan yang akan mengalir sampai kepada anak cucuku. Sesungguhnya aku bertobat kepada Engkau dan sungguh, aku termasuk orang muslim.”

Merujuk QS Al-Ahqaf (46): ayat 15, penggunaan kata umur 40 (empat puluh) tahun dalam ayat tersebut menyatakan bahwa manusia pada umur itu sudah matang secara biologis, psikologis, dan social-ekonomi, karenanya pada fase tersebut manusia secara biologis rata-rata sudah memiliki keturunan. Rujukan QS Al-Ahqaf (46): ayat 15 ini menekankan agar senantiasa manusia mengoptimalkan sisa umurnya (Suhendri, 2020).

## 2) Hubungan antara Berat Badan Bayi dengan Tingkat Pendidikan Ibu

Pendidikan merupakan proses tumbuh kembang semua kemampuan manusia yang didapatkan melalui proses pembelajaran, sehingga meingkatnya pendidikan seseorang maka akan bertambah pengalaman yang mempengaruhi wawasan dan pengetahuannya. Menurut hasil laporan PSG Sulsel tahun 2015 berpendapat bahwa semakin rendah tingkat pendidikan ibu maka komposisi masalah gizi semakin tinggi, begitu pula sebaliknya. Hal tersebut dihubungkan dengan pengetahuan ibu tentang gizi yang mempengaruhi berat badan (Mustamin, 2018).

Dari hasil penelitian menunjukkan bahwa responden yang mengalami berat badan normal yaitu didominasi tingkat pendidikan perguruan tinggi sebanyak 9 responden (18,0%) dan yang terendah yaitu 1 responden (2,0%) dengan tingkat pendidikan SD. Kemudian dari hasil uji statistic dengan menggunakan *Chi Square* diperoleh *p-value* = 0,422 pada tingkat kemaknaan 5%. Maka karena *p-value* >0,05 maka dapat disimpulkan hal ini menunjukkan bahwa tingkat pendidikan ibu tidak berkorelasi secara signifikan dengan berat badan anak.

Namun hasil dalam penelitian berbeda dengan teori yang ada, kemungkinan terdapat keterlibatan faktor lain yang lebih dominan. Menurut peneliti pendidikan tidak menjadi tolak ukur semua pengetahuan yang dimiliki seseorang karena terdapat faktor lain yang kemungkinan berperan seperti umur, pengalaman, sosial dan lingkungan juga berperan. Selain itu faktor ketertarikan akan suatu hal juga menjadi faktor seseorang untuk mencari informasi. Taraf pendidikan mempengaruhi seseorang pada penerimaan informasi, berpengaruh pada keyakinan serta penyampaian arahan terkait pemenuhan gizi dan pentingnya pemenuhan gizi bagi pertumbuhan dan perkembangan anak (Wati, 2018). Hasil penelitian yang didapatkan dari penelitian ini sejalan dengan penelitian yang dilakukan oleh Putri (2017) berpendapat bahwa tidak ada hubungan antara berat badan dengan pendidikan ibu karena berat badan berhubungan langsung dengan makanan yang dikonsumsi dalam waktu yang lama. Semakin baik kuantitas dan kualitas makanan anak, maka berat badan juga akan lebih baik (Putri et all, 2017).

Ibu memiliki kewajiban dalam pemenuhan keturunan yang sehat dan berkualitas maka perlu memiliki bekal ilmu yang baik. Semakin tinggi ilmu dan pengetahuan seseorang maka motivasi

untuk pengaplikasian sebagai perilaku sehat dalam keluarga, sebagaimana dalam QS Al-Ankabut (29) ayat 43 yaitu :

وَتِلْكَ الْأَمْثَالُ نَضْرِبُهَا لِلنَّاسِ وَمَا يَعْقِلُهَا إِلَّا الْعُلَمَاءُ

Terjemahnya :

*“ Dan perumpamaan-perumpamaan ini Kami buat untuk manusia; dan tidak ada yang akan memahaminya kecuali mereka yang berilmu.”*

Kemenag RI menafsirkan bahwa dan perumpamaan-perumpamaan ini Kami buat dan paparkan untuk manusia agar diambil manfaatnya dan dijadikan pelajaran; dan tidak ada yang akan memahaminya dengan baik dan sempurna kecuali mereka yang berilmu dan mendalam ilmu pengetahuannya tentang Allah, tanda-tanda kekuasaan-Nya dan segala ketetapan-Nya. Penjelasan ayat ini memberikan informasi tentang keutamaan dalam menuntut ilmu agar pemahaman dan manfaat yang Allah swt berikan kepada kita, diantaranya kekayaan alam yang telah disediakan sebagai sumber makanan. Dalam pengaplikasian pemenuhan asupan nutrisi yang sehat, halalan thoyyiban memerlukan ilmu dan pengetahuan yang didapatkan dari suatu proses pembelajaran maka ini berkaitan dengan Pendidikan dan pengetahuan (Kemenag, 2015).

- 3) Hubungan antara Berat Badan Bayi dengan Jenis Pekerjaan Ibu  
Pekerjaan orang tua memungkinkan pengurangan waktu interaksi terhadap anak, dalam pemberian stimulasi tumbuh kembang terlibat dalam faktor kelelahan fisik dan psikologis sehingga memberikan efek pola asuh yang tidak memperhatikan asupan gizi anak (Nisak, 2018).

Pekerjaan akan mempengaruhi waktu untuk berinteraksi terhadap anaknya disaat ibu memiliki pekerjaan yang berada diluar rumah akan memberikan interaksi yang kurang kepada anaknya dibandingkan ibu yang tidak bekerja. Pendampingan makan di



rumah akan mempengaruhi pola pemberian asupan nutrisi menjadi terganggu. Hal ini melibatkan faktor anak bergantung kepada orang tua, dan merupakan konsumen pasif yang akan mengikuti apa yang telah dimakan oleh ibunya. Hal ini menjadi dasar pemberian asupan zat gizi oleh ibu dalam perubahan masukan zat gizi oleh anak (Ni'mah et al, 2015).

Hasil uji statistic chi square dalam penelitian ini menunjukkan *chi square* nilai *p-value* sebesar 0,131 yang lebih besar dari nilai alpha sebesar 5% atau 0,05 bahwa tidak terdapat hubungan yang bermakna antara berat badan bayi usia 6-12 bulan dengan jenis pekerjaan ibu. Adapun jenis pekerjaan ibu didominasi oleh IRT yaitu 17 responden (34,0%) pada anak dengan berat badan normal dan 9 responden (18,0%) pada anak dengan berat badan tidak normal yaitu 8 responden (16,0%) pada anak dengan berat badan kurang dan 1 responden (2,0%) pada anak dengan berat badan lebih. Mayoritas ibu pada penelitian ini tidak bekerja diluar rumah, namun berat badan anak bervariasi sehingga dapat disimpulkan bahwa pekerjaan ibu tidak berhubungan dengan berat badan anak.

Hasil penelitian ini sejalan dengan (Sari F et al, 2019) bahwa tidak ditemukan hubungan antara status ibu bekerja terhadap berat badan anak. Penelitian yang sama hasilnya diperoleh dari penelitian yang dilakukan Lukitawati (2010) yang menyatakan bahwa jenis pekerjaan ibu tidak berhubungan dengan status gizi anak, namun jenis pekerjaan ayah berhubungan dengan status gizi anak. Hal ini disebabkan, ayah yang menjadi pencari nafkah dominan untuk memenuhi kebutuhan primer dan sekunder anak dibandingkan ibu, sehingga jenis pekerjaan ayah mempengaruhi jumlah pendapatan keluarga yang berdampak pada kualitas dan kemampuan pemenuhan kebutuhan gizi anak. Salah satu indikator dalam status gizi adalah berat badan anak (Lukitawati, 2010).

Sebagaimana yang terdapat dalam QS Al-Baqarah/2: 233, Allah swt berfirman “Dan kewajiban ayah memberikan makanan dan pakaian kepada ibu dengan cara yang ma’ruf. Seseorang tidak akan dibebani melainkan menurut kadar kesanggupannya”. Dalam ayat ini menjelaskan bahwa kewajiban mencari nafkah ada pada ayah sebagai seorang pemimpin bagi kaum wanita sebagaimana dijelaskan dalam QS An-Nisa/4: 34, sehingga dengan seperti itu ibu dapat memfokuskan diri untuk membina dan mendidik anak-anaknya sehingga dapat menjadi anak yang sehat secara fisik dan mental. Seperti yang telah dijelaskan dalam penelitian Lukitawati (2010) bahwa jenis pekerjaan orang tua tidak berpengaruh terhadap status gizi anak.

### **C. Keterbatasan Penelitian**

Beberapa data berat badan dari bayi tidak tertulis pada buku Kartu Menuju Sehat (KMS) dalam pengambilan data sekunder dan primer sehingga peneliti melakukan pengukuran langsung kemudian menyimpulkan kategori berat badan dengan menggunakan antropometrik berdasarkan berat badan dan usia anak. Waktu imunisasi yang diterapkan oleh puskesmas hanya 1 kali dalam seminggu sehingga peneliti terbatas dalam proses pembagian kuisioner. Keterbatasan waktu peneliti dalam mengumpulkan data membuat peneliti melakukan *door to door* ke rumah responden sesuai sampel yang dibutuhkan bekerjasama dengan pihak puskesmas dan para kader.

## BAB V

### PENUTUP

#### A. *Kesimpulan*

Berdasarkan hasil penelitian dengan judul analisis perbedaan pemberian ASI eksklusif dan non eksklusif terhadap perubahan berat badan bayi usia 6-12 bulan di Wilayah kerja Puskesmas Pacerakkang maka diperoleh kesimpulan sebagai berikut :

1. Terdapat hubungan antara perbedaan berat badan dengan ASI Eksklusif dan Non Eksklusif bayi usia 6-12 bulan di Wilayah Kerja Puskesmas Pacerakkang
2. Tidak terdapat hubungan antara berat badan terhadap faktor-faktor yang mempengaruhinya terkait usia ibu, tingkat pendidikan ibu, dan pekerjaan ibu di Wilayah Kerja Puskesmas Pacerakkang

Beberapa uraian dari ayat al-Quran maupun hadis menjadi bukti bahwa ada keterkaitan antara apa yang tertulis dan teori yang ada didalam penelitian ini.

#### B. *Saran*

1. Adanya hubungan yang bermakna antara berat badan bayi dengan riwayat pemberian ASI eksklusif dan non eksklusif diharapkan dapat menjadi masukan bagi instansi kesehatan dan pemerintahan terkait upaya peningkatan status gizi anak melalui pemberdayaan ibu.
2. Adanya potensi faktor lain yang berpengaruh terhadap penelitian, sehingga peneliti berharap kedepannya dapat dilakukan penelitian yang lebih spesifik agar hasil yang didapatkan lebih akurat.
3. Perlunya pihak pelayanan kesehatan primer sebagai lini pertama melakukan upaya peningkatan skrining gizi dan penyadaran masyarakat terkhusus ibu bahwa pemberian ASI eksklusif diperlukan untuk memperoleh berat badan ideal untuk bayi.

## DAFTAR PUSTAKA

- Ades Santri, et all (2014) 'Faktor-Faktor Yang Mempengaruhi Pertumbuhan Dan Perkembangan Anak Dengan Riwayat Bayi Berat Lahir Rendah', *Ilmu Kesehatan*.
- Al-Qarni, A. (2007) *Tafsir Muyassar*. Jakarta: Qisthi Press.
- Alpin (2021) 'Hubungan Karakteristik Ibu dengan Status Gizi Buruk Balita di Wilayah Kerja Puskesmas Tawanga Kabupaten Konawe.', *Nursing Care and Health Technology Journal (NCHAT)*, 1(2), pp. 87–93.
- Amir, A. Y. et al. (2019) 'Hubungan Kadar Magnesium Dalam ASI Dan Asupan Energi Ibu Dengan Penambahan Berat Badan Bayi Usia 0-6 Bulan', 10(1), pp. 41–48.
- Aryani, I. D. et al. (2020) 'Hubungan Asi Eksklusif Dengan Status Gizi Anak di Wilayah kerja Puskesmas Benteng Kabupaten Indragiri Hilir', *Jeits*, 2(x), pp. 72–77.
- Ballard, O. and Morrow, A. L. (2013) 'Human Milk Composition: Nutrients and Bioactive Factors', *Pediatric clinics of North America*, 60(1), pp. 49–74. Available at: doi: 10.1016/j.pcl.2012.10.002.%0A.
- Bappenas (2017) *Ringkasan Metadata Tujuan Pembangunan Berkelanjutan (TPB)/ Indikator Sustainable Development Goals (SDGs) Indonesia, Kementerian PPN / Bappenas*.
- Cunningham, et al (2012) *William Obstetrics*. 23rd edn. Jakarta: EGC.
- Departemen Agama RI (2015) *Al Qur'an Terjemahan*. Bandung: CV Darus Sunnah.
- Destuve Rahmadanty (2020) *Perbandingan Pertambahan Berat Badan dan Panjang Badan Bayi yang diberi ASI Eksklusif dan Tidak Eksklusif pada Usia 6 - 7 bulan di Kelurahan Warungboto Wilayah Kerja puskesmas Umbulharjo I Kota Yogyakarta*.
- Dinkes (2020) *Profil Kesehatan Indonesia Tahun 2019*. Edited by K. RI. Jakarta.
- Falikhah, N. (2014) 'ASI dan Menyusui', *Jurnal Ilmu Kesehatan*, 13(26), pp. 31–46.
- Febrianti, et all (2019) 'Pemeriksaan Pertumbuhan Tinggi Badan Dan Berat Badan Bayi Dan Balita', *Celebes Abdimas: Jurnal Pengabdian Kepada Masyarakat*, 1(1), pp. 15–20.
- Fikawati, S. (2017) *Gizi Anak Dan Remaja*. Depok: Rajawali Pers.
- Guyton and Hall (2011) *Fisiologi Kedokteran*. 11th edn. Jakarta.

- Hana Rosiana, et all (2020) 'Hubungan Usia, Pekerjaan Dan Pendidikan Ibu Dengan Pemberian Asi Eksklusif', *Intan Husada Jurnal Ilmu Keperawatan*, 8(1), pp. 9–18. doi: 10.52236/ih.v8i1.171.
- Helmina, L. (2017) *Perbedaan Status Gizi Bayi Umur 6-12 Bulan Antara Bayi Yang Mendapatkan Asi Eksklusif Dengan Bayi Yang Mendapatkan Mp-Asi Dini Di Wilayah Kerja Puskesmas Ranomeeto Kabupaten Konawe Selatan*. Politeknik Kesehatan Kendari.
- Herbold, et all (2014) *Buku Saku Nutrisi*. Jakarta: EKG.
- Herlina, S. (2018) 'Tumbuh Kembang Bayi Yang Mendapatkan Asi Eksklusif Diwilayah Kerja Puskesmas Simpang Baru Kota Pekanbaru', *Jurnal Kebidanan*, 7(2), 166.
- Hidayat, A. (2011) *Pengantar ilmu Kesehatan Anak untuk Pendidikan Kesehatan*. Jakarta: EKG.
- IDAI (2010) *Indonesia Menyusui*. Jakarta: Penerbit : IDAI.
- IDAI (2013) *Nilai Nutrisi Air Susu Ibu*. Jakarta.
- Imam jalalud-din Al-Mahalliy (1990) "*Tafsir Jalalain*". Jakarta: Sinar Baru Bandung.
- Ismail, H. (2018a) 'Syariat Menyusui Dalam Alquran', *Jurnal At-Tibyan: Jurnal Ilmu Alquran dan Tafsir*.
- Ismail, H. (2018b) 'Syariat Menyusui Dalam Alquran (Kajian Surat Al-Baqarah Ayat 233)', *Jurnal At-Tibyan: Jurnal Ilmu Alquran dan Tafsir*, 3(1), p. 69. doi: 10.32505/tibyan.v3i1.478.
- Jannah (2019) *RADĀ'AH Dalam Alquran (Studi Penafsiran Surah al-Baqarah Ayat 233)*. Skripsi. Universitas Islam Negeri Sunan Ampel Surabaya.
- Kemenag, R. (2015) *Kesehatan Dalam Perspektif Islam (Tafsir Islam Tematik)*. Jakarta: Penerbit Aku Bisa.
- Kemenkes RI (2018) 'Manfaat ASI Eksklusif untuk Ibu dan Bayi, Kementerian Kesehatan Republik Indonesia.' Available at: <https://promkes.kemkes.go.id/manfaat-asi-eksklusif-untuk-ibu-dan-bayi>.
- Kemenkes RI (2020) 'Standar Antropometri Anak, Menteri Kesehatan Republik Indonesia'.
- Kementerian Kesehatan RI (2013) 'Pemberian Air Susu Ibu dan MP ASI.'
- Kementerian Kesehatan RI (2018) 'Laporan Nasional Riskesdas 2018'.
- Khusna NA, N. N. (2017) 'Hubungan usia ibu menikah dini dengan status gizi

- Balita di Kabupaten Temanggung’, *Journal of Nutrition College*, 6(1).
- Labada A, Ismanto AY, K. R. (2016) ‘Hubungan Karakteristik Ibu dengan Status Gizi Balita yang Berkunjung di Puskesmas Bahu Manado’.
- Laode Amal Saleh, & Noer, E. R. (2011) ‘Faktor-Faktor Yang Menghambat Praktik Asi Eksklusif Pada Bayi Usia 0-6 Bulan’, *Ilmu Kesehatan*.
- Lawrence, R. A. (2011) ‘Breastfeeding: a guide for the medical profession’, *Journal of Human Lactation*. Sixth Edit.
- Lisnawati Laliasa. (2017) ‘Hubungan Pemberian Asi Eksklusif Dengan Peningkatan Berat Badan Pada Bayi Umur 3-6 Bulan Di Wilayah Kerja Puskesmas Lambuya Kab. Konawe Tahun 2017’, *Kebidanan*.
- Lukitawati, N. (2010) *Hubungan Antara Status Pekerjaan Orang Tua Dengan Status Gizi Balita Di Desa Jatisarano Nanggulan Kulon Progo Yogyakarta*. Sekolah Tinggi Ilmu Kesehatan Aisyiyah.
- Maryunani, A. (2010) *Ilmu Kesehatan Anak Dalam Kebidanan*. Jakarta: EGC.
- Maryunani, A. (2012) *Inisiasi Menyusui Dini, ASI Eksklusif & Manajemen Laktasi*. Jakarta: Trans Info Media, TIM.
- Meta Nurbaiti (2018) ‘Hubungan Pemberian ASI Terhadap Berat Badan Bayi Di Wilayah Kerja Puskesmas Sematang Borang Palembang’, *Jurnal Aisyiyah Medika*, 1(1).
- Michaelsen, K. . (2019) ‘Breastfeeding and Growth’, *International Conference on Nutrition and Growth*.
- Moersintowarti, et all (2008) *Tumbuh Kembang Anak dan Remaja*. Ikatan Dokter Anak Indonesia.
- Mohsen, A. H. A. et al. (2016) ‘Investigating the Relationship between Insulin-like Growth Factor-1 (IGF-1) in Diabetic Mother’s Breast Milk and the Blood Serum of Their Babies’, *Electronic physician*, 8(6), pp. 2546–2550. Available at: doi: 10.19082/2546.
- Motee dan Jeewon (2014) ‘Importance Of Exclusive Breastfeeding And Complementary Feeding Among Infants’, *Nutritional Food and Science Journal*, 2(2).
- Mustamin, et all (2018) ‘Tingkat Pendidikan Ibu dan Pemberian ASI Eksklusif dengan Kejadian Stunting pada Balita di Provinsi Sulawesi Selatan’, *Media Gizi Pangan*, 25(1).
- Muyassorah, Y. et all (2018) ‘Faktor Penghambat Pemberian Asi Eksklusif Pada Ibu Bekerja Di Kota Blora’, *Jurnal Kebidanan*, 8(1).

- Nancy Ollie (2019) 'Perbedaan Peningkatan Berat Badan Bayi 6 Bulan Yang Diberi Asi Eksklusif Dan Susu Formula Di Wilayah Kerja Puskesmas Tapakabupatenbone Bolango', *Jurnal Nasional Ilmu Kesehatan*, 2(1).
- Ni'mah et al (2015) *Hubungan Tingkat Pendidikan, Tingkat Pengetahuan, dan Pola Asuh Ibu dengan Wasting dan Stunting pada Balita Keluarga Miskin*. Universitas Airlangga: Surabaya.
- Nielsen, et al (2005) *Long Term Effect of Breastfeeding on The Infant and Mother*. Denmar: Department of Human Nutrition.
- Nilakesuma et al (2015) 'Hubungan Status Gizi Bayi dengan Pemberian ASI Eksklusif, Tingkat Pendidikan Ibu dan Status Ekonomi Keluarga di Wilayah Kerja Puskesmas Padang Pasir', *Jurnal Kesehatan Andalas*, 4(1), pp. 37–44. doi: 10.25077/jka.v4i1.184.
- Nirwana, A. benih (2014) *ASI & Susu Formula. Kandungan dan Manfaat ASI dan Susu Formula*. Medical Book.
- Nisak, N. Z. (2018) *Hubungan Pekerjaan Dengan Pengetahuan Gizi Ibu Dengan Status Gizi Balita Desa Duwet Kecamatan Wonosari Kabupaten Klaten*. Universitas Muhammadiyah Surakarta.
- Nurliawati, E. (2015) *Faktor-Faktor yang Berhubungan dengan Produksi Air Susu Ibu pada Ibu Pasca Seksio Sesarea di Wilayah Kota dan Kabupaten Tasikmalaya*. Skripsi. Universitas Indonesia: Depok.
- Prawiroharjo, S. (2010) *Ilmu Kebidanan*. Jakarta: PT Bina Pustaka.
- Purnama Sari, I. et al. (2018) 'Pola Pertambahan Berat Badan Bayi Berdasarkan Status Menyusui Eksklusif dan Non-Eksklusif Weight Gain Pattern of Exclusively and Non-Exclusively Breastfed Infants', *Media Kesehatan Masyarakat Indonesia*, 15(1), pp. 18–27. Available at: <http://dx.doi.org/10.30597/mkmi.v15i1.5836>.
- Putri et al (2017) 'Kaitan Pendidikan, Pekerjaan Orang tua dengan Status Gizi Anak Pra Sekolah', *Jurnal Care*, 5(2).
- Rizki, N. W. (2013) *ASI dan panduan ibu menyusui*. Nuhu Medika. Medical Book.
- Robinson et al (2019) 'The World Health Organization Code and exclusive breastfeeding in China, India, and Vietnam.', *Maternal and Child Nutrition*, 15(1). Available at: <https://doi.org/10.1111/mcn.12685>.
- Roesli, U. (2010) *Mengenal ASI Eksklusif*; Cetakan I Trubus Agriwidya, Jakarta.
- Roesli, U. (2013) *Mengenal ASI eksklusif*. Jakarta.
- Ruhana, et al (2016) 'Pengaruh Waktu dan Suhu persiapan Terhadap Kadar Asam Amino Taurin pada ASI', *Indonesian Journal of Human Nutrition*, 3(2),

pp. 60–68.

- Saleh, L. O. A. (2015) *Faktor-faktor yang Menghambat Praktek ASI Eksklusif pada Bayi 0-6 Bulan*. . Semarang: Fakultas Kedokteran Universitas Diponegoro.
- Sandewi, S. (2018) *Hubungan Pemberian Asi Eksklusif Dengan Pertumbuhan Dan Perkembangan Pada Bayi Usia 7-12 Bulan Di Wilayah Kerja Puskesmas Poasia Tahun 2018*. Skripsi. Politeknik Kesehatan Kendari.
- Saputro, E. W. (2017) *Perbedaan Pertambahan Berat Badan Bayi Usia 6 Bulan Yang Diberi Asi Eksklusif Dan Susu Formuladi Wilayah Kerja Puskesmas Mowewe Kabupaten Kolaka Timur Tahun 2017*. Available at: <http://repository.poltekkes-kdi.ac.id/405/>.
- Sari F et all (2019) ‘Maternal Knowledge , Attitude , and Nutritional Status of Children Under Five Years of Age’, *1st International Respati Health Conference (IRHC)*, pp. 449–453.
- Saswita, R. and Dian, P. W. (2019) ‘Perbedaan Peningkatan Berat Badan Pada Bayi Usia 6-12 Bulan Yang Diberi Asi Eksklusif Dan Non Asi Eksklusif Di Bpm Ch Mala Husin ...’, *Masker Medika*, 7(1), pp. 11–18. Available at: <http://ejournal.stikesmp.ac.id/index.php/maskermedika/article/view/297>
- Sherwood, L. (2016) *Fisiologi Manusia dari Sel ke Sistem*. Jakarta: EKC.
- Soetjiningsih, I. N. G. R. (2013) *Tumbuh Kembang Anak*. Edisi 2. Jakarta: EKG.
- Sugiyono (2017) *Metode Penelitian Kuantitatif, Kualitatif dan R&D*. Bandung: Alfabeta, CV.
- Suhendri (2020) *Optimalisasi Umur Menurut Alquran*. Al Quran Press.
- Supriasa, et all (2012) *Penilaian Status Gizi*. Jakarta: EKG.
- Susanto, A. V. (2018) *Asuhan Kebidanan Nifas dan Menyusui*. Yogyakarta: Pustaka Baru Press.
- Tanuwidjaya S (2008) *Konsep Umum Tumbuh dan Kembang*. Ikatan Dokter Anak Indonesia.
- Triani AP, et all (2019) *Pengaruh Teknik Baby Spa Terhadap Perkembangan Motorik Dan Kenaikan Berat Badan Bayi Di Wilayah Kerja Puskesmas Kedungmundu Semarang*. School of Postgraduate.
- Turney, J. et all (2019) ‘Delayed newborn first bath and exclusive breastfeeding rates’, *Nursing for women’s health*, 23(1).
- UNICEF & WHO (2015) ‘Advocacy Strategy: Breastfeeding Advocacy Initiative.’



- UNICEF & WHO (2021) 'World Breastfeeding Week: UNICEF and WHO call on the Government and employers to support breastfeeding mothers in Indonesia'.
- Virdianty, M. M. (2020) 'Analisis Faktor-Faktor yang Mempengaruhi Perilaku Ibu dalam Pemberian ASI Eksklusif', *Dis. Universitas Airlangga*.
- Wati, S. P. (2018) *Hubungan Tingkat Pendidikan, Pengetahuan Ibu dan Pendapatan Orang tua dengan Status Gizi Anak di Desa Duwet Kecamatan Wonosari Kabupaten Klaten*. Skripsi. Universitas Muhammadiyah Surakarta.
- Wijaya, F. . (2019) 'ASI eksklusif nutrisi Adell untuk bayi 0-6 bulan', 46(4), pp. 296–300.
- World Health Organization (2014) 'Global nutrition targets 2025: Stunting policy brief'.
- Yuliarti, N. (2010) *Keajaiban - ASI Makanan Terbaik untuk Kesehatan, Kecerdasan dan Kelincahan si Kecil*. Yogyakarta: CV. Andi Offset.
- Yusrina, A., & Devy, S. R. (2017) 'Faktor Yang Mempengaruhi Niat Ibu Memberikan Asi Eksklusif Di Kelurahan Magersari, Sidoarjo', *PROMKES*, 4(1), p. 11. Available at: <https://doi.org/10.20473/jpk.v4.i1.2016.11-21%0A>.

UNIVERSITAS ISLAM NEGERI  
ALAUDDIN  
M A K A S S A R

# LAMPIRAN - LAMPIRAN



*Lampiran 1*

**KUESIONER PENELITIAN**

**ANALISIS PERBEDAAN PEMBERIAN ASI EKSLUSIF DAN NON  
EKSLUSIF TERHADAP PERUBAHAN BERAT BADAN BAYI USIA 6-12  
BULAN DI WILAYAH KERJA PUSKESMAS PACCERAKKANG**

Kepada :

Yth. Ibu Bayi

Dengan hormat,

Saya Jumriani Jum, yang merupakan mahasiswi S1 Reguler Program Studi Pendidikan Dokter, Fakultas Kedokteran dan Ilmu Kesehatan Universitas Islam Negeri Alauddin Makassar. Saat ini saya sedang melakukan penelitian mengenai Analisis Perbedaan Pemberian ASI Eksklusif dan Non Eksklusif terhadap Perubahan Berat Badan Bayi Usia 6-12 Bulan di Wilayah Kerja Puskesmas Pacceraakang.

Untuk itu, demi kelancaran penelitian ini saya membutuhkan informasi sebagai data penelitian dengan memohon kesediaan ibu kiranya bersedia memberikan informasi dengan cara lembar rekapitulasi yang terlampir. Semua jawaban yang anda tuliskan sangat membantu saya dalam menyelesaikan penelitian ini, dan tidak dapat mencapai sasaran jika jawaban anda tidak sesuai dengan realita pada diri ibu dan bayi. Semua data akan dirahasiakan dan hanya digunakan dalam keperluan penelitian ini.

Mohon untuk membaca instruksi sebelum mengisi kuesioner dan diharapkan untuk memeriksa kembali sebelum dikembalikan. Atas bantuan dan kerjasama ibu, saya mengucapkan terima kasih.

Hari/Tanggal Pengisian Kuesioner :

Ttd. Peneliti

Ttd. Persetujuan Menjadi Responden

( Jumriani Jum )

( )

*Lampiran 2*

No.

**PETUNJUK PENGISIAN KUESIONER**

1. Isilah biodata anda dan bayi anda secara lengkap, benar dan jujur apa adanya agar didapatkan data yang benar, akurat serta objektif
2. Pengisian jawaban dilakukan pada tempat yang telah disediakan
3. Berilah tanda (√) pada jawaban yang paling sesuai

<b>A. Identitas Ibu</b>		
1.	Nama Lengkap	
2.	Alamat	
3.	Usia	Tahun
4.	Pendidikan	1. SD 2. SMP 3. SMA 4. Akademi/PT
5.	Pekerjaan	1. Tidak Bekekrja/ IRT 2. Swasta/Wiraswata 3. PNS
<b>B. Identitas Bayi</b>		
1.	Nama Lengkap	
2.	Tempat, Tgl Lahir	
3.	Usia	bulan
8.	Berat Badan Lahir	

9.	Berat Badan Bayi	1. Normal 2. Tidak normal *Dilihat pada buku KMS
10.	Usia Kandungan Saat Lahir	1. $\leq 36$ minggu 2. 37-42 minggu 3. $\geq 42$ minggu
11.	Memiliki penyakit bawaan yang diderita sejak lahir?	1. Ya 2. Tidak
12.	Pemberian MP-ASI pada Usia $\geq 6$ Bulan	1. Ya 2. Tidak
<b>C. Riwayat Pemberian Asupan Nutrisi</b>		
	Ketika anak ibu lahir, apakah langsung memberikan ASI?	1. Ya 2. Jika tidak, apa yang diberikan? <input type="checkbox"/> Susu Formula <input type="checkbox"/> Madu + Air <input type="checkbox"/> Air Putih <input type="checkbox"/> Lainnya
	Apakah ibu hanya memberikan ASI saja tanpa makanan/minuman lain ?	1. Ya 2. Tidak ASI/Susu Formula/ASI+Susu Formula
	Apakah selain memberikan ASI, ibu juga memberikan makanan buatan (misalnya: pisang yang dihaluskan) atau makanan lainnya ?	1. Ya 2. Tidak  Keterangan jenis makanan yang diberikan :

*Lampiran 3*

**HASIL ANALISA DATA SPSS**

Analisis Univariat

**Usia Ibu**

		Frequency	Percent	Valid Percent	Cumulative Percent
Valid	<25 Tahun	11	22,0	22,0	22,0
	26-30 Tahun	21	42,0	42,0	64,0
	>31 Tahun	18	36,0	36,0	100,0
	Total	50	100,0	100,0	

**Pendidikan Ibu**

		Frequency	Percent	Valid Percent	Cumulative Percent
Valid	SD	6	12,0	12,0	12,0
	SMP	12	24,0	24,0	36,0
	SMA	13	26,0	26,0	62,0
	Perguruan Tinggi	19	38,0	38,0	100,0
	Total	50	100,0	100,0	

**Pekerjaan**

		Frequency	Percent	Valid Percent	Cumulative Percent
Valid	IRT	26	52,0	52,0	52,0
	Swasta/Wiraswasta	14	28,0	28,0	80,0
	PNS	10	20,0	20,0	100,0
	Total	50	100,0	100,0	

		Frequency	Percent	Valid Percent	Cumulative Percent
Valid	6-7 bulan	23	46,0	46,0	46,0
	8-9 bulan	11	22,0	22,0	68,0
	10-12 bulan	16	32,0	32,0	100,0
	Total	50	100,0	100,0	

#### Berat Badan

		Frequency	Percent	Valid Percent	Cumulative Percent
Valid	Normal	27	54,0	54,0	54,0
	Tidak Normal	23	46,0	46,0	100,0
	Total	50	100,0	100,0	

#### Riwayat Pemberian ASI

		Frequency	Percent	Valid Percent	Cumulative Percent
Valid	ASI Eksklusif	25	50,0	50,0	50,0
	ASI Non Eksklusif	25	50,0	50,0	100,0
	Total	50	100,0	100,0	

## Analisis Bivariat

**Berat Badan \* Riwayat Pemberian ASI Crosstabulation**

			Riwayat Pemberian ASI		Total
			ASI Eksklusif	ASI Non Eksklusif	
Berat Badan	Kurang	Count	6	6	12
		Expected Count	6,0	6,0	12,0
		% of Total	12,0%	12,0%	24,0%
	Normal	Count	15	9	24
		Expected Count	12,0	12,0	24,0
		% of Total	30,0%	18,0%	48,0%
	Lebih	Count	4	10	14
		Expected Count	7,0	7,0	14,0
		% of Total	8,0%	20,0%	28,0%
Total	Count	25	25	50	
	Expected Count	25,0	25,0	50,0	
	% of Total	50,0%	50,0%	100,0%	

**Chi-Square Tests**

	Value	df	Asymp. Sig. (2-sided)
Pearson Chi-Square	16,259 <sup>a</sup>	4	,003
Likelihood Ratio	18,376	4	,001
N of Valid Cases	50		



**Usia Ibu \* Berat Badan Crosstabulation**

			Berat Badan			Total
			Kurang	Normal	Lebih	
Usia Ibu	<25 Tahun	Count	4	6	1	11
		Expected Count	2,6	5,3	3,1	11,0
		% of Total	8,0%	12,0%	2,0%	22,0%
	26-30 Tahun	Count	5	11	5	21
		Expected Count	5,0	10,1	5,9	21,0
		% of Total	10,0%	22,0%	10,0%	42,0%
	>31 Tahun	Count	3	7	8	18
		Expected Count	4,3	8,6	5,0	18,0
		% of Total	6,0%	14,0%	16,0%	36,0%
Total	Count	12	24	14	50	
	Expected Count	12,0	24,0	14,0	50,0	
	% of Total	24,0%	48,0%	28,0%	100,0%	

**Chi-Square Tests**

	Value	df	Asymp. Sig. (2-sided)
Pearson Chi-Square	4,872 <sup>a</sup>	4	,301
Likelihood Ratio	5,087	4	,279
N of Valid Cases	50		

**Pendidikan \* Berat Badan Crosstabulation**

			Berat Badan			Total
			Kurang	Normal	Lebih	
Pendidikan	SD	Count	2	1	3	6
		Expected Count	1,4	2,9	1,7	6,0
		% of Total	4,0%	2,0%	6,0%	12,0%
	SMP	Count	3	5	4	12
		Expected Count	2,9	5,8	3,4	12,0
		% of Total	6,0%	10,0%	8,0%	24,0%
	SMA	Count	3	9	1	13
		Expected Count	3,1	6,2	3,6	13,0
		% of Total	6,0%	18,0%	2,0%	26,0%
	Perguruan Tinggi	Count	4	9	6	19
		Expected Count	4,6	9,1	5,3	19,0
		% of Total	8,0%	18,0%	12,0%	38,0%
Total	Count	12	24	14	50	
	Expected Count	12,0	24,0	14,0	50,0	
	% of Total	24,0%	48,0%	28,0%	100,0%	

**Chi-Square Tests**

	Value	df	Asymp. Sig. (2-sided)
Pearson Chi-Square	6,007 <sup>a</sup>	6	,422
Likelihood Ratio	6,832	6	,337
N of Valid Cases	50		

**Pekerjaan \* Berat Badan Crosstabulation**

			Berat Badan			Total
			Kurang	Normal	Lebih	
Pekerjaan	IRT	Count	8	17	1	26
		Expected Count	6,2	12,5	7,3	26,0
		% of Total	16,0%	34,0%	2,0%	52,0%
	Swasta/Wiraswasta	Count	3	4	7	14
		Expected Count	3,4	6,7	3,9	14,0
		% of Total	6,0%	8,0%	14,0%	28,0%
	PNS	Count	1	3	6	10
		Expected Count	2,4	4,8	2,8	10,0
		% of Total	2,0%	6,0%	12,0%	20,0%
Total	Count	12	24	14	50	
	Expected Count	12,0	24,0	14,0	50,0	
	% of Total	24,0%	48,0%	28,0%	100,0%	

**Chi-Square Tests**

	Value	df	Asymp. Sig. (2-sided)
Pearson Chi-Square	4,071 <sup>a</sup>	2	,131
Likelihood Ratio	4,173	2	,124
N of Valid Cases	50		

*Lampiran 4*

**DOKUMENTASI PENELITIAN**





Lampiran 5

IZIN PENELITIAN



KEMENTERIAN AGAMA REPUBLIK INDONESIA  
UNIVERSITAS ISLAM NEGERI ALAUDDIN MAKASSAR  
FAKULTAS KEDOKTERAN DAN ILMU KESEHATAN  
Kampus I, Jl. Sultan Alauddin, No.63 Makassar  
Kampus II, Jl. H.M. Yasin Limpo No.30 Rengas Polong-Gowa Telp. (0411) 841570 Fax (0411) 8221400

Nomor : B- 4375/Uln.06/FKIK/PP.00.9/11/2021 Gowa, 25 November 2021  
Sifat : Penting  
Lampiran : 1 ( satu ) Proposal  
Perihal : Permohonan Izin Penelitian

Kepada Yth :  
Kepala Dinas Penanaman Modal dan Pelayanan Terpadu Satu Pintu  
Provinsi Sulawesi Selatan

Di  
Tempat

Assalamu 'Alaikum W/ Wb.

Dengan hormat, disampaikan bahwa mahasiswa UIN Alauddin Makassar Yang tersebut dibawah ini :

Nama : Jumriani Jum  
N I M : 70600118011  
Fakultas/Jurusan : Pendidikan Dokter  
Semester : VII (Tujuh)  
Alamat : Lingk P Makmur

Bermaksud melakukan penelitian dalam rangka penyusunan skripsi sebagai salah satu Syarat Untuk Memperoleh gelar sarjana. Adapun judul skripsi :

**"Analisis Perbedaan Pemberian ASI Eksklusif dan Non Eksklusif Terhadap Perubahan Berat Badan Bayi Usia 6-12 Bulan Di Wilayah Kerja Puskesmas Paccerakkang".**

Dengan Dosen Pembimbing : 1. dr. Henny Fauziah, M.Kes  
2. dr. Arlina Wiyata Gama, M.Biomed

Untuk maksud tersebut kami memohon kepada Bapak/Ibu kiranya berkenan memberi izin untuk melakukan penelitian di Puskesmas Paccerakkang, terhitung mulai November s/d Desember 2021.

Demikian permohonan kami, atas perhatian dan bantuan Bapak/Ibu diucapkan terimakasih.

Wassalam  
Dekan  
  
Syatirah

Tembusan :  
-Rektor UIN Alauddin Makassar di Gowa



KOMITE ETIK PENELITIAN KESEHATAN  
HEALTH RESEARCH ETHICS COMMITTEE  
UNIVERSITAS ISLAM NEGERI ALAUDDIN MAKASSAR  
UNIVERSITAS ISLAM NEGERI ALAUDDIN MAKASSAR

KETERANGAN LAYAK ETIK  
DESCRIPTION OF ETHICAL EXEMPTION  
"ETHICAL EXEMPTION"

No.E.042/KEPK/FKIK/X1/2021

Protokol penelitian yang diajukan oleh:  
*The research protocol proposed by*

Peneliti utama : Jurniani Jun  
*Principal Investigator*

Nama Institusi : Universitas Islam Negeri Alauddin Makassar  
*Name of the Institution*

Dengan judul:  
*Title*

**"Analisis Perbedaan Pemberian ASI Eksklusif dan Non Eksklusif terhadap Perubahan Berat Badan Bayi Usia 6-12 Bulan di Wilayah Kerja Puskesmas Pacceraakang"**

*"Analysis of Differences in Exclusive and Non-Exclusive Breastfeeding on Changes in Body Weight of Infants Age 6-12 Months in the Work Area of Pacceraakang Health Center"*

Dinyatakan layak etik sesuai 7 (tujuh) Standar WHO 2011, yaitu 1) Nilai Sosial, 2) Nilai Ilmiah, 3) Penilaian Beban dan Manfaat, 4) Risiko, 5) Bajukan/Eksploitasi, 6) Kerahasiaan dan Privacy, dan 7) Persetujuan Setelah Penjelasan, yang merujuk pada Pedoman CIOMS 2016. Hal ini seperti yang ditunjukkan oleh terpenuhinya indikator setiap standar.

*Declared to be ethically appropriate in accordance to 7 (seven) WHO 2011 Standards, 1) Social Values, 2) Scientific Values, 3) Equitable Assessment and Benefits, 4) Risk, 5) Permission/Exploitation, 6) Confidentiality and Privacy, and 7) Informed Consent, referring to the 2016 CIOMS Guidelines. This is indicated by the fulfillment of the indicators of each standard.*

Pernyataan Laik Etik ini berlaku selama kurun waktu tanggal 23 November 2021 sampai dengan tanggal 23 November 2022.

*This declaration of ethics applies during the period November 23, 2021 until November 23, 2022.*

November 23, 2021  
Chair and Chairperson  
  
Sriwah Jusaidin, Sp.A., M.Ke



PEMERINTAH PROVINSI SULAWESI SELATAN  
**DINAS PENANAMAN MODAL DAN PELAYANAN TERPADU SATU PINTU**  
BIDANG PENYELENGGARAAN PELAYANAN PERIZINAN

Nomor : 23844/S.01/PTSP/2021  
Lampiran :  
Perihal : **Izin Penelitian**

KepadaYth.  
Wakil Kota Makassar

di-  
**Tempat**

Berdasarkan surat Dekan Fak. Kedokteran dan Ilmu Kesehatan UIN Alauddin Makassar Nomor  
: B-4375/FKIK/PP.00.9/11/2021 tanggal 25 November 2021 perihal tersebut diatas, mahasiswa/peneliti dibawah  
ini:

Nama : **JUMRIANI JUM**  
Nomor Pokok : 70500118011  
Program Studi : **Pend. Dokter**  
Pekerjaan/Lembaga : **Mahasiswa(S1)**  
Alamat : **J. H. M. Yasin Limpo No. 36, Samata Gowa**

Bermaksud untuk melakukan penelitian di daerah/kantor saudara dalam rangka penyusunan Skripsi, dengan  
judul :

**\* ANALISIS PERBEDAAN PEMBERIAN ASI EKSLUSIF DAN NON EKSLUSIF TERHADAP PERUBAHAN  
BERAT BADAN BAYI USIA 6-12 BULAN DI WILAYAH KERJA PUSKESMAS PACCERAKKANG \***

Yang akan dilaksanakan dari : Tgl. **29 November s/d 31 Desember 2021**

Sehubungan dengan hal tersebut diatas, pada prinsipnya kami **menyetujui** kegiatan dimaksud dengan  
ketentuan yang tertera di belakang surat izin penelitian.

Dokumen ini ditandatangani secara elektronik dan Surat ini dapat dibuktikan keasliannya dengan menggunakan  
**barcode**.

Demikian surat izin penelitian ini dibekal agar dipergunakan sebagaimana mestinya.

Diterbitkan di Makassar  
Pada tanggal : 25 November 2021

**A.n. GUBERNUR SULAWESI SELATAN**  
**KEPALA DINAS PENANAMAN MODAL DAN PELAYANAN TERPADU**  
**SATU PINTU PROVINSI SULAWESI SELATAN**  
Selaku Administrator Pelayanan Perizinan Terpadu

**Ir. H. DENNY IRAWAN SAARDI, M.Si**  
Pangkat : Pembina Utama Madya  
Nip : 19620624 199303 1 003

Tersusun 10:  
1. Dekan Fak. Kedokteran dan Ilmu Kesehatan UIN Alauddin Makassar di Makassar;  
2. Peringgal

SKWSP PTSP 20-11-2021



Jl. Bougenville No.5 Telp. (0411) 441077 Fax. (0411) 448936  
Website : <http://dinaspp.sulawesiprov.go.id> Email : [ptsp@sulawesiprov.go.id](mailto:ptsp@sulawesiprov.go.id)  
Makassar 90231







**PEMERINTAH KOTA MAKASSAR**  
**BADAN KESATUAN BANGSA DAN POLITIK**

Jalan Ahmad Yani No. 2 Makassar 90111  
 Telp: 40411 - 3010607 Fax: 40411 - 3010607  
 Email: [kesebangpol@makassar.go.id](mailto:kesebangpol@makassar.go.id) Home page: <http://www.makassar.go.id>

Makassar, 30 November 2021

**Kepada**  
**Yth. KEPALA DINAS KESEHATAN**  
**KOTA MAKASSAR**  
**Di -**  
**MAKASSAR**

**SURAT IZIN PENELITIAN**  
 Nomor: 879/071-408KSP/01/2021

Dasar:

1. Undang-Undang Nomor 11 Tahun 2019 tentang Sistem Nasional Ilmu Pengetahuan dan Teknologi
2. Peraturan Menteri Dalam Negeri Nomor 17 Tahun 2018 tentang Pedoman Penelitian dan Pengembangan di Kementerian Dalam Negeri dan Pemerintahan Daerah
3. Peraturan Daerah Kota Makassar Nomor 3 Tahun 2016 tentang Pembentukan dan Susunan Perangkat Daerah Kota Makassar (Lembaran Daerah Kota Makassar Tahun 2016 Nomor 8)

Menyatakan

Surat Kepala Dinas Penanaman Modal dan Pelayanan Terpadu Satu Pintu Provinsi Sulawesi Selatan nomor 33844/S.010/PTSP/2021, Tanggal 20 November 2021 perihal Izin Penelitian

Sejalan dengan maksud dan tujuan penelitian yang tercantum dalam proposal penelitian, maka pada kesempatan yang terhormat dan merendahkan izin Penelitian kepada

Nama  
 No. L/Aspek  
 Pekerjaan  
 Tanggal pelaksanaan  
 Izin Penelitian  
 Alamat  
 Kota

**JUMRIANI JUM**  
 79930116011 / Perawat Dokter  
 Makassar (DI) UIN Alauddin  
 30 November s.d 31 Desember 2021  
 Saqqah  
 J. H. M. Yasin Lempo No. 36, Samata Gowa

"ANALISIS PERBEDAAN PEMBERIAN ASI EKSKLUSIF DAN NON EKSKLUSIF TERHADAP PERUBAHAN BEHAT BADAN BAYI USA 6-12 BILAN DI WILAYAH KERJA PUSKESMAS PACCEKAKKANG"

Dengan Surat Izin Penelitian ini diberikan agar digunakan sebagaimana mestinya dan seluruhnya yang bersangkutan melaporkan hasilnya kepada Walikota melalui Kepala Badan Kesatuan Bangsa dan Politik Kota Makassar melalui Email [Bidanghutihabkesbangpolmka@gmail.com](mailto:Bidanghutihabkesbangpolmka@gmail.com).

**di n. WALIKOTA MAKASSAR**  
**KEPALA BADAN KESBANGPOL.**

**SEKERTARIS,**

**DR. HARI S.P., S.H., M.H., M.Si**  
 Pangkat : Pembina Tingkat VIV.5  
 NIP : 19730607 199311 1 001

**Tambahan :**

1. Walikota Makassar di Makassar (sebagai isyarat)
2. Kepala Badan Kesatuan Bangsa dan Politik Prov. Sul - Sel di Makassar (sebagai laporan)
3. Kepala Badan Kesatuan Bangsa dan Politik Kota Makassar (sebagai laporan)
4. Kepala Unit Pembinaan Teknik PGT Badan Koordinasi Penanaman Modal Daerah Prov. Sul Sel di Makassar.
5. Dekan Fak. Kesehatan dan Ilmu Kesejahteraan UIN Alauddin Makassar di Makassar.
6. Mahasiswa yang bersangkutan
7. Arsip



**PEMERINTAH KOTA MAKASSAR  
DINAS KESEHATAN**

Jl. Teduh Bersinar No. 1 Tlp. (0411) 881549, Fax (0411) 887710  
**MAKASSAR**

Nomor 440/T/PSDK/XII/2021  
Lamp  
Perihal Penelitian

Kepada Yth  
Kepala Puskesmas Paccerakkang

Di -  
Tempat

Sehubungan Surat dari Badan kesatuan tenaga dan Kesatuan Politik No  
0702499 / I-BKBP/2020 tanggal 2 Desember 2021, maka bersama ini disampaikan  
kepada saudara bahwa


Nama	Jurnani Juni
NIM	10600118011
Jurusan	Kedokteran
Institusi	UIN Alauddin Makassar
Judul	Analisa Perbedaan pemberian ASI eksklusif dan non eksklusif terhadap penitahan berat badan bayi usia 0 -12 bulan di wilayah kerja Puskesmas Paccerakkang

Akan melaksanakan kegiatan penelitian di wilayah puskesmas yang saudara pimpin  
pada tanggal 30 November 2021 s.d 31 Desember 2021

Demikianlah disampaikan, atas kerjasamanya diucapkan terima kasih

Makassar, 3 Desember 2021

Pt. Kepala Dinas Kesehatan  
Kota Makassar

  
**Dr. Nurwahidah Sirajuddin**  
Pangkat Pembina  
NIP. 19730112 2508042012

## DAFTAR RIWAYAT HIDUP



**JUMRIANI JUM**, akrab disapa dengan nama panggilan Jum, lahir di Kabupaten Luwu tepatnya Desa Padang Sappa pada tanggal 02 Juni 2000 yang merupakan anak ketiga dari empat bersaudara dari pasangan Jumarding dan Juhaeni. Adapun saudara penulis bernama Junaedi, Juhandi, dan Jayasmin. Bertempat tinggal di Kabupaten Luwu yaitu Belopa. Penulis memiliki hobi membaca dan menonton, alasan penulis menyukai kegiatan ini karena dapat menambah pengetahuan dan pengalaman penulis.

Penulis menempuh pendidikan formal berawal dari TK Dharmawanita tahun 2005 dan tamat 2006 kemudian melanjutkan di SDN 231 Padang Assompereng dan tamat tahun 2012, karena penulis sangat menyukai pelajaran agama saat SD maka penulis sangat bersemangat untuk sekolah SMP Pesantren Datuk Sulaiman Palopo tamat tahun 2015. Selanjutnya bersekolah di SMAN 01 Unggulan Kamanretamat tahun 2018.

Pada tahun 2018, penulis sangat bersyukur atas Rahmat dan Hidayah-Nya penulis lulus melalui jalur SNMPTN (Jalur Undangan Nasional Masuk Perguruan Tinggi) sehingga bisa kuliah di *Universitas Islam Negeri Alauddin Makassar* untuk menempuh jenjang pendidikan tepatnya di Program Studi Pendidikan Dokter .

Penulis sangat gemar berorganisasi karena mendapat ilmu baru diluar perkuliahan, adapun organisasi yang diikuti penulis Komunitas Kedokteran Mahasiswa Luwu, Research and development division of Alauddin Medical Research Club dan anggota Syiar Forum Kajian Quran Averroes kemudian terlibat dalam Lembaga Pemilihan FKIK HMJ SEMA DAN DEMA UIN Alauddin Makassar selanjutnya Bendahara Umum DEMA UIN Alauddin Makassar.

Motto yang selalu penulis tanamkan selama menempuh pendidikan adalah “agama tanpa ilmu adalah buta, ilmu tanpa agama adalah lumpuh” -Albert Einstein. Belajar bukan hanya sekedar menggugurkan kewajiban sebagai muslim yang baik, tetapi didalam prosesnya harus berjuang untuk memantapkan hati Insya Allah menjadi seorang dokter muslim yang bermanfaat untuk dunia dan akhirat. Dan motto ini selalu dikuatkan serta diajarkan nilainya dalam menempuh pendidikan di *Universitas Islam Negeri Alauddin Makassar* untuk menjadi dokter muslimah yang baik.