

**Hubungan Faktor Kesehatan Lingkungan Terhadap Kejadian *Stunting* Pada  
Balita di Wilayah Puskesmas Kassi Kassi Kota Makassar Tahun 2021**



**Skripsi**

Diajukan Untuk Memenuhi Salah Satu Syarat Meraih Gelar  
Sarjana Kedokteran Jurusan Pendidikan Dokter  
Pada Fakultas Kedokteran dan Ilmu Kesehatan  
UIN Alauddin Makassar

Oleh:

**ANDI IFFAH CAHYANIPUTRI REZKI**

NIM: 70600118045

**PROGRAM STUDI PENDIDIKAN DOKTER  
FAKULTAS KEDOKTERAN DAN ILMU KESEHATAN  
UIN ALAUDDIN MAKASSAR**

**2022**

### PERNYATAAN KEASLIAN SKRIPSI

Mahasiswa yang bertanda tangan di bawah ini:

Nama : Andi Iffah Cahyaniputri Rezki  
NIM : 70600118045  
Tempat/Tgl Lahir : Makassar, 03 September 2000  
Jurusan/Prodi/Konsentrasi : Pendidikan Dokter  
Fakultas/Program : Kedokteran dan Ilmu Kesehatan  
Alamat : Perum. Griya Minasa Sari Blok F No.1, Makassar  
Judul : Hubungan Faktor Kesehatan Lingkungan terhadap  
Kejadian Stunting pada Balita di Wilayah  
Puskesmas Kassi kassi Kota Makassar Tahun 2021

Menyatakan dengan sesungguhnya dan penuh kesadaran bahwa skripsi ini benar adalah hasil karya sendiri. Jika di kemudian hari terbukti bahwa skripsi ini merupakan duplikat, tiruan, plagiat, atau dibuat oleh orang lain, sebagian atau seluruhnya, maka skripsi dan gelar yang diperoleh karenanya batal demi hukum.

Makassar, 17 Februari 2022

Penyusun



*Iffah*  
Andi Iffah Cahyaniputri Rezki  
NIM: 70600118045

UNIVERSITAS  
ALAUDDIN  
MAKASSAR

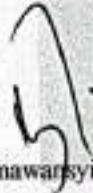
**PERSETUJUAN UJIAN HASIL KTI**

JUDUL: HUBUNGAN FAKTOR KESEHATAN LINGKUNGAN TERHADAP  
KEJADIAN STUNTING PADA BALITA DI WILAYAH PUSKESMAS KASSI  
KASSI KOTA MAKASSAR TAHUN 2021

TELAH DISETUJUI OLEH PEMBIMBING UNTUK DIAJUKAN DALAM  
SEMINAR HASIL KARYA TULIS ILMIAH (KTI) MAHASISWA  
KEDOKTERAN

MAKASSAR, 17 FEBRUARI 2022

PEMBIMBING 1



dr. Darmawarsyih, M.Kes

PEMBIMBING 2



Dr. dr. H. Najamuddin, M.Kes

UNIVERSITAS ISLAM NEGERI  
**ALAUDDIN**  
M A K A S S A R

### PENGESAHAN SKRIPSI

Skripsi yang berjudul "Hubungan Faktor Kesehatan Lingkungan terhadap Kejadian Stunting pada Balita di Wilayah Puskesmas Kassi-kassi Kota Makassar Tahun 2021", yang disusun oleh Andi Iffah Cahyaniputri Rezki, NIM 70600118045, Mahasiswa Program Studi Pendidikan Dokter Fakultas Kedokteran dan Ilmu Kesehatan Universitas Islam Negeri Alauddin Makassar, telah diuji dan dipertahankan dalam sidang skripsi yang diselenggarakan pada hari Jum'at, 11 Februari 2022, dinyatakan telah dapat diterima sebagai salah satu syarat untuk memperoleh gelar Sarjana Kedokteran.

Makassar, 17 Februari 2022

16 Rajab 1443 H


#### DEWAN PENGUJI

Ketua	: Dr. dr. Syatirah, Sp.A., M. Kes	(.....)
Sekretaris	: dr. Rini Fitriani, M.Kes	(.....)
Pembimbing I	: dr. Darmawansyih, M.Kes	(.....)
Pembimbing II	: Dr. dr. H. Najamuddin, M.Kes	(.....)
Penguji I	: Dr. dr. Rosdianah, M.Kes	(.....)
Penguji II	: Dr. Muh. Sadik Sabry, M.Ag	(.....)

Diketahui Oleh,

Dekan Fakultas Kedokteran dan Ilmu Kesehatan

UIN Alauddin Makassar

  
**Dr. dr. Syatirah, Sp.A., M. Kes**  
NIP. 19800701 200604 2 002

## KATA PENGANTAR

*Assalamu'alaikum Warahmatullahi Wabarakatuh.*

Segala puji dan syukur yang sebesar-besarnya saya panjatkan atas kehadiran Allah SWT yang telah melimpahkan rahmat dan anugerah-Nya sehingga saya dapat menyelesaikan skripsi yang berjudul **“Hubungan Faktor Kesehatan Lingkungan Terhadap Kejadian *Stunting* pada Balita di Wilayah Puskesmas Kassi-kassi Kota Makassar Tahun 2021”** dalam rangka penyelesaian salah satu syarat guna mendapatkan gelar Sarjana Kedokteran pada Fakultas Kedokteran dan Ilmu Kesehatan Universitas Islam Negeri Alauddin Makassar.

Penulis menyadari bahwa dalam penyelesaian skripsi ini tak lepas dari bantuan berbagai pihak. Untuk itu penulis menyampaikan rasa terima kasih yang tulus dan hormat kepada kedua orang tua ayahanda Andi Moh. Rezki Darma dan ibunda Masnaeni beserta seluruh keluarga, dan penghargaan atas bantuan serta dukungan selama pelaksanaan dan penyusunan proposal ini kepada:

1. Prof. Drs. Hamdan Juhannis, M.A., Ph.D selaku Rektor Universitas Islam Negeri Alauddin Makassar beserta seluruh staf dan jajarannya.
2. Dr. dr. Syatirah, Sp.A., M.Kes, selaku Dekan Fakultas Kedokteran dan Ilmu Kesehatan serta Staf Akademik yang telah membantu mengatur dan mengurus dalam hal administrasi serta bantuan kepada penulis selama menjalankan pendidikan.
3. dr. Rini Fitriani, M.Kes, selaku Ketua Program Studi Pendidikan Studi Pendidikan Dokter, beserta Dosen pengajar mata kuliah yang telah

memberikan ilmu yang bermanfaat selama penulis menempuh bangku kuliah di Program Studi Pendidikan Dokter UIN Alauddin Makassar.

4. Kepada dr. Darmawansyih, M.Kes selaku pembimbing I dan Dr. dr. Najamuddin, M.Kes., MARS., DPDK selaku pembimbing II, yang telah meluangkan waktu perbaikan kepada penulis baik dalam bentuk arahan, bimbingan, motivasi dan pemberian informasi yang lebih aktual.
5. Kepada Dr. dr. Rosdianah, M.Kes selaku penguji I dan Dr. Muhammad Sadik Sabry, M.Ag selaku penguji II yang senantiasa memberikan arahan agar penulisan karya tulis ini jauh lebih terarah.
6. Saudara sepembimbing akademik, teman-teman eskd, dan saudara seperjuangan Angkatan 2018 (F18ronektin) yang selalu membantu dan memberikan motivasi terhadap segala proses yang dijalani oleh penulis.
7. Semua pihak yang tidak dapat disebutkan satu persatu.

Akhir kata, penulis menyadari proposal ini masih belum sempurna, sehingga diharapkan kritik serta saran dari pembaca. Penulis berharap penelitian ini dapat bermanfaat bagi penelitian-penelitian selanjutnya dan semoga kita semua tetap dalam lindungan Allah Swt., Aamiin.

*Wassalamu 'alaikum Warahmatullahi Wabarakatuh.*

Makassar, 11 Februari 2022

Andi Iffah Cahyaniputri Rezki

NIM: 70600118045

## DAFTAR ISI

<b>HALAMAN JUDUL .....</b>	<b>i</b>
<b>PERNYATAAN KEASLIAN SKRIPSI.....</b>	<b>ii</b>
<b>PERSETUJUAN UJIAN HASIL KTI.....</b>	<b>iii</b>
<b>PENGESAHAN SKRIPSI.....</b>	<b>iv</b>
<b>KATA PENGANTAR.....</b>	<b>v</b>
<b>DAFTAR ISI.....</b>	<b>vii</b>
<b>DAFTAR TABEL.....</b>	<b>ix</b>
<b>DAFTAR GAMBAR.....</b>	<b>x</b>
<b>DAFTAR LAMPIRAN .....</b>	<b>xi</b>
<b>ABSTRAK .....</b>	<b>xii</b>
<b>BAB I PENDAHULUAN.....</b>	<b>1</b>
A. Latar Belakang.....	1
B. Rumusan Masalah.....	12
C. Hipotesis .....	12
D. Definisi Operasional dan Ruang Lingkup Penelitian .....	14
E. Kajian Pustaka .....	17
F. Tujuan Penelitian .....	20
G. Manfaat Penelitian.....	21
<b>BAB II TINJAUAN PUSTAKA.....</b>	<b>22</b>
A. Kesehatan Lingkungan .....	22
B. <i>Stunting</i> .....	35
C. Kerangka Teori .....	45

D. Kerangka Konsep .....	46
<b>BAB III METODOLOGI PENELITIAN .....</b>	<b>47</b>
A. Desain, Lokasi dan Waktu Penelitian.....	47
B. Populasi Penelitian .....	47
C. Sampel Penelitian .....	47
D. Variabel Penelitian .....	49
E. Metode Pengumpulan Data.....	49
F. Instrumen Penelitian .....	50
G. Pengolahan Data dan Analisis Data .....	50
H. Alur Penelitian.....	52
I. Etika Penelitian .....	53
<b>BAB IV METODOLOGI PENELITIAN.....</b>	<b>54</b>
A. Hasil.....	54
B. Pembahasan .....	63
C. Keterbatasan Penelitian .....	78
<b>BAB V KESIMPULAN DAN SARAN .....</b>	<b>79</b>
A. Kesimpulan.....	79
B. Saran .....	80
<b>DAFTAR PUSTAKA .....</b>	<b>81</b>
<b>LAMPIRAN.....</b>	<b>87</b>



## DAFTAR TABEL

<b>Tabel 1.1</b> Definisi Operasional.....	14
<b>Tabel 1.2</b> Kajian Pustaka.....	17
<b>Tabel 4.1</b> Distribusi Jenis Kelamin Balita di Wilayah Puskesmas Kassi-kassi Kota Makassar Tahun 2021 .....	55
<b>Tabel 4.2</b> Distribusi Usia Balita di Wilayah Puskesmas Kassi-kassi Kota Makassar Tahun 2021 .....	55
<b>Tabel 4.3</b> Frekuensi air, sanitasi dan hygiene keluarga di Wilayah Puskesmas Kassi-kassi Kota Makassar Tahun 2021.....	56
<b>Tabel 4.4</b> Frekuensi Kejadian Stunting pada Balita di Wilayah Puskesmas Kassi-kassi Kota Makassar Tahun 2021.....	58
<b>Tabel 4.5</b> Hubungan Sumber Air Minum dengan Kejadian Stunting Wilayah Puskesmas Kassi-kassi Kota Makassar Tahun 2021.....	58
<b>Tabel 4.6</b> Hubungan Kualitas Fisik Air Minum dengan Kejadian Stunting Wilayah Puskesmas Kassi-kassi Kota Makassar Tahun 2021.....	59
<b>Tabel 4.7</b> Hubungan Pengolahan Air Minum dengan Kejadian Stunting Wilayah Puskesmas Kassi-kassi Kota Makassar Tahun 2021.....	60
<b>Tabel 4.8</b> Hubungan Kepemilikan Jamban dengan Kejadian Stunting Wilayah Puskesmas Kassi-kassi Kota Makassar Tahun 2021.....	60
<b>Tabel 4.9</b> Hubungan Pengelolaan Limbah dengan Kejadian Stunting Wilayah Puskesmas Kassi-kassi Kota Makassar Tahun 2021.....	61
<b>Tabel 4.10</b> Hubungan Pengelolaan Sampah dengan Kejadian Stunting Wilayah Puskesmas Kassi-kassi Kota Makassar Tahun 2021.....	62
<b>Tabel 4.11</b> Hubungan Kebiasaan Mencuci Tangan dengan Kejadian Stunting Wilayah Puskesmas Kassi-kassi Kota Makassar Tahun 2021 .....	62

ALAUDDIN  
MAKASSAR

## DAFTAR GAMBAR

<b>Gambar 2.1</b> Indeks Antropometri TB/U.....	41
<b>Gambar 2.2</b> Rumus Slovin.....	44
<b>Gambar 2.3</b> Kerangka Teori .....	45
<b>Gambar 2.4</b> Kerangka Konsep.....	46
<b>Gambar 3.1</b> Alur Penelitian.....	52



## DAFTAR LAMPIRAN

<b>Lampiran 1</b> Lembar Persetujuan Informed Consent .....	87
<b>Lampiran 2</b> Kuesioner Penelitian .....	88
<b>Lampiran 3</b> Surat Izin Penelitian.....	92
<b>Lampiran 4</b> Master Data .....	98
<b>Lampiran 5</b> Dokumentasi penelitian .....	107



**HUBUNGAN FAKTOR KESEHATAN LINGKUNGAN TERHADAP  
KEJADIAN STUNTING PADA BALITA DI WILAYAH  
PUSKESMAS KASSI-KASSI**

*Andi Iffah Cahyaniputri Rezki*

*Program Studi Pendidikan Dokter, Fakultas Kedokteran Dan Ilmu Kesehatan  
Universitas Islam Negeri Alauddin Makassar*

Email: [andiiffahcr@gmail.com](mailto:andiiffahcr@gmail.com)

**ABSTRAK**

*Stunting* adalah keadaan kekurangan status gizi bersifat kronis dalam masa pertumbuhan dan perkembangan anak ditentukan dari nilai *Z-Score* panjang badan menurut umur (PB/U) atau tinggi badan menurut umur (TB/U)  $<-2$  SD. Kesehatan lingkungan dari aspek sanitasi dan hygiene yang rendah akan memicu gangguan pencernaan yang berdampak terhadap nutrisi untuk pertumbuhan beralih menjadi perlawanan tubuh dalam menghadapi infeksi sehingga berisiko terjadi *stunting* pada balita. Penelitian ini bertujuan untuk mengetahui hubungan antara faktor kesehatan lingkungan terhadap kejadian *stunting* pada balita di wilayah Puskesmas Kassi-Kassi Kota Makassar tahun 2021. Desain penelitian menggunakan *analitik observasional* dengan pendekatan *cross sectional*. Jumlah sampel sebanyak 251 balita. Teknik pengambilan sampel penelitian ini adalah *purposive sampling* menggunakan analisis univariat dan analisis bivariat dengan uji *chi-square*. Hasil uji statistik menunjukkan bahwa terdapat hubungan yang signifikan antara sumber air minum ( $p=0,022$ ), kualitas fisik air minum ( $p=0,006$ ), kepemilikan jamban ( $p=0,041$ ), pengelolaan limbah ( $p=0,000$ ), dan kebiasaan mencuci tangan ( $p=0,002$ ) terhadap kejadian *stunting*. Pengolahan air minum ( $p=0,454$ ) dan pengelolaan sampah ( $p=0,70$ ) tidak memiliki hubungan yang signifikan terhadap kejadian *stunting* di wilayah puskesmas Kassi-kassi. Disarankan kepada petugas kesehatan memberikan sosialisasi dengan metode edukasi yang praktis dan efektif terkait sanitasi dan hygiene agar masyarakat dapat memahami tentang pentingnya menjaga kesehatan lingkungan untuk menghindari terjadinya penyakit infeksi yang berdampak terhadap terjadinya *stunting*.

**Kata kunci:** *Stunting*, Air, Jamban, Limbah, Sampah, Cuci Tangan

***THE RELATIONSHIPS BETWEEN THE ENVIRONMENTAL HEALTH  
AND THE OCCURRENCES OF STUNTING IN CHILDREN IN THE  
WORKING AREA OF KASSI-KASSI HEALTH CENTER***

***Andi Iffah Cahyaniputri Rezki***

Medical Education Program of UIN Alauddin Makassar

Email: [andiiffahcr@gmail.com](mailto:andiiffahcr@gmail.com)

**Abstract**

Stunting is a condition of impaired growth and development that children experience from poor nutrition determined according to the Z-Score value for body length based on age (PB/U) or body height based on age (TB/U)  $<-2$  SD. The environmental health problems such as low sanitation and hygiene are likely to trigger any digestive disorders that will probably influence the number of nutrients received by the body. As a result, the body's resistance of children could be affected, and they will be vulnerable to infection. With this case, there is a higher risk of stunting in children. The major purpose of this study was to investigate the relationships between the environmental health and the occurrences of stunting in children under five years old in the area of Kassi-Kassi Health Center in 2021. The methodological approach taken in this research was observational analytic with a cross sectional approach. The samples of this research were 251 children under five years old. They were selected by using a purposive sampling technique. The univariate analysis and bivariate analysis was conducted by using a chi-square test. Based on the statistical analysis, the findings of this research indicated that there were significant influences of the drinking water sources ( $p=0.022$ ), the quality of drinking water ( $p=0.006$ ), the ownership of latrine ( $p=0.041$ ), the waste management ( $p=0.000$ ), and the hand washing habits ( $p=0.002$ ) on the occurrences of stunting. However, the variables such as the drinking water treatment ( $p=0.454$ ) and the solid waste management ( $p=0.70$ ) were apparent to have no significant influences on the occurrences of stunting in the area of Kassi-Kassi Health Center. Therefore, as implications of this research, it is expected for health workers to provide socialization on practical and effective methods of sanitation and hygienic lifestyle. Hence, people could be aware on the importance of maintaining environmental health to avoid the occurrences of infectious diseases that could trigger the cases of stunting in children.

**Key words:** *Stunting, Water, Latrine, Waste management, Solid waste, Hand washing*

# BAB I

## PENDAHULUAN

### A. Latar Belakang

Saat ini, kejadian *stunting* masih menjadi permasalahan gizi yang dialami oleh balita, termasuk di Indonesia. Prevalensi *stunting* cenderung fluktuatif setiap tahunnya. Salah satu penyebab *stunting* dipengaruhi beberapa faktor seperti sanitasi lingkungan, dan perilaku hygiene (Adriany, et al., 2021).

Masa balita merupakan bagian pertumbuhan dan perkembangan yang mengalami peningkatan yang sangat pesat pada usia dini, yaitu dari usia 0 sampai 5 tahun yang sering disebut juga sebagai fase “*golden periode*”. *Golden periode* merupakan masa yang sangat penting untuk mengetahui pertumbuhan dan perkembangan anak secara cermat agar sedini mungkin dapat terdeteksi apabila terjadi kelainan, karena setelah lewat masa ini maka berisiko mengalami kelainan secara permanen (Liviana, et al., 2019). Anak yang terkena *stunting* sejak usia dini hingga usia 5 tahun akan sulit untuk diperbaiki sehingga akan berlanjut hingga dewasa (Apriluana & Fikawati, 2018).

*Stunting* adalah suatu kondisi yang menggambarkan status gizi kurang yang memiliki sifat kronis pada masa pertumbuhan dan perkembangan anak sejak awal masa kehidupan yang dipastikan dengan nilai *z-score* tinggi badan menurut umur kurang dari minus dua standar deviasi berdasarkan standar pertumbuhan menurut WHO (Ni'mah, et al., 2015). Faktor penyebab *stunting* terdiri atas faktor penyebab langsung dan tidak langsung. Faktor langsung *stunting* adalah status gizi ibu hamil, penyakit infeksi, dan nutrisi balita,

sedangkan faktor tidak langsung dapat terjadi dari berbagai aspek. Salah satu faktor tidak langsung penyebab *stunting* adalah water, sanitation and hygiene (WASH), yaitu sumber air minum, kualitas fisik air minum, kepemilikan jamban dan hygiene yaitu kebiasaan cuci tangan (Uliyanti, et al., 2017). Faktor risiko lingkungan lainnya adalah tentang pengolahan sampah (Novianti & Padmawati, 2020). Beberapa dari komponen tersebut harus terpenuhi, agar morbiditas dan angka permasalahan gizi bisa diturunkan, salah satunya adalah *stunting* yaitu permasalahan gizi yang dapat timbul akibat sanitasi lingkungan yang tidak sehat (Ainy, 2020).

Kejadian balita *stunting* masih menjadi masalah gizi di dunia hingga saat ini. Kasus balita *stunting* di dunia tahun 2017 sebanyak lebih dari setengah terdapat di wilayah Asia (55%) dan selebihnya berasal dari wilayah Afrika (39%). Di Asia, kasus balita *stunting* sebanyak 83,6 juta dengan proporsi tertinggi dari Asia Selatan (58,7%) dan proporsi terendah di Asia Tengah (0,9%). Dari data prevalensi anak balita *stunting* yang dikumpulkan *World Health Organization* (WHO) tahun 2018 menyebutkan Indonesia termasuk dalam urutan ketiga negara dengan prevalensi tertinggi di *South-East Asian Region* (SEAR) yaitu sebesar 36,4%, setelah Timor Leste (50,5%) dan India (38,4%) (Pusdatin Kemenkes RI, 2018). Dibandingkan beberapa negara tetangga, prevalensi *stunting* di Indonesia juga tertinggi dibandingkan Myanmar (35%), Vietnam (23%), Malaysia (17%), Thailand (16%), dan Singapura (4%) (Apriluana & Fikawati, 2018).

Prevalensi *stunting* di Indonesia cenderung dinamis. Hal ini dapat dilihat dari hasil survei Pemantauan Surveilans Gizi (PSG) tahun 2015, diperoleh prevalensi *stunting* di Indonesia adalah 29%. Angka ini mengalami penurunan pada tahun 2016 menjadi 27,5%, namun prevalensi *stunting* kembali meningkat menjadi 29,6% pada tahun 2017 dan 30,8% pada tahun 2018 (Pusdatin Kemenkes RI, 2018). Karenanya persentase *stunting* di Indonesia yang masih tinggi merupakan masalah kesehatan yang harus ditanggulangi (Apriluana & Fikawati, 2018).

Hasil Riset Kesehatan Dasar (Riskesdas) menunjukkan prevalensi *stunting* di Provinsi Sulawesi Selatan pada tahun 2018, sebesar 35,6%, dan pada akhir tahun 2019 dari hasil Pemantauan Surveilans Gizi (PSG) di Provinsi Sulawesi Selatan prevalensi balita *stunting* kembali yaitu 30,09%, angka ini masih digunakan untuk mempresentasikan kondisi prevalensi balita *stunting* di Sulawesi Selatan tahun 2020, karena pada tahun 2020 tidak dilaksanakan survey nasional (Dinas Kesehatan Prov. Sulsel, 2020). Menurut WHO, prevalensi balita *stunting* masih menjadi masalah kesehatan masyarakat jika prevalensinya 20% atau lebih (Apriluana & Fikawati, 2018). Sehingga hal ini menunjukkan *stunting* di Provinsi Sul-sel masih perlu menjadi perhatian.

Kasus *stunting* di Kota Makassar dalam jangka waktu 4 tahun terakhir juga menunjukkan angka yang dinamis. Hal ini terlihat jelas dengan jumlah balita *stunting* pada tahun 2016 di Kota Makassar sebesar 9.241 balita, kemudian berkurang menjadi 6.021 kasus balita *stunting* di tahun 2017, dan pada tahun 2018 tidak terjadi perubahan kasus. Kemudian pada tahun 2019,



terjadi kenaikan kasus menjadi 7.265 balita dengan kejadian *stunting* yang tersebar di wilayah Kota Makassar (Dinas Kesehatan Kota Makassar, 2020). Berdasarkan data terbaru Dinas Kesehatan Kota Makassar tahun 2020 diperoleh prevalensi *stunting* di berbagai wilayah puskesmas dengan prevalensi tertinggi yaitu Puskesmas Barrang Lompo (34,77%), Puskesmas Kassi-kassi (22,92%), dan Puskesmas Kaluku Bodoa (18,47%) (Dinas Kesehatan Kota Makassar, 2021).

Kondisi *stunting* dapat memberikan dampak terhadap kehidupan balita, baik dampak jangka pendek maupun jangka panjang. Dampak jangka pendek yaitu terjadinya masalah kesehatan, perkembangan dan ekonomi. Masalah kesehatan jangka pendek akibat *stunting* yaitu peningkatan morbiditas dan mortalitas. Selain itu, *stunting* juga dapat menyebabkan penurunan perkembangan kognitif, motorik, dan bahasa. Permasalahan ekonomi yaitu peningkatan pengeluaran akibat masalah kesehatan, contohnya biaya perawatan anak yang sakit. Sedangkan dampak kesehatan jangka panjang pada balita *stunting* yaitu peningkatan kasus obesitas, penyakit yang berhubungan dengan obesitas, dan penurunan kesehatan reproduksi. Serta masalah ekonomi yaitu penurunan kapasitas dan produktivitas kerja (Kiik & Nuwa, 2020).

Faktor lingkungan secara tidak langsung dapat berdampak terhadap kejadian *stunting*. Kesehatan lingkungan adalah suatu kondisi atau keadaan lingkungan yang optimum sehingga berpengaruh positif terhadap terwujudnya status kesehatan yang optimum pula. Ruang lingkup kesehatan lingkungan tersebut antara lain: pembuangan kotoran manusia (tinja), penyediaan air

bersih, pembuangan sampah, pembuangan air kotor (air limbah), dan perilaku hygiene. Keadaan lingkungan dan hygiene yang kurang baik memungkinkan terjadinya penyakit infeksi seperti diare dan infeksi saluran pernapasan sehingga dapat menimbulkan angka *stunting* (Apriluana & Fikawati, 2018). Akses sanitasi dikatakan layak apabila memenuhi syarat kesehatan diantaranya dilengkapi fasilitas jamban berjenis leher angsa dengan tangki septik yang digunakan sendiri (Pusdatin Kemenkes RI, 2018).

Berdasarkan data dari survei UNICEF, DHS (*Demographic and Health Surveys*) dan MICS (*Multiple Indicator Cluster Surveys*) dari akses sanitasi tingkat masyarakat diperoleh rumah tangga dengan 0% akses sanitasi berhubungan terhadap *stunting* pada balita, dan rumah tangga tanpa fasilitas air berisiko *stunting* pada balita sebesar 5,0 kali. Kemudian, dari penelitian Danaei *et al* (2016), faktor lingkungan menjadi risiko terbesar kedua secara global pada *stunting*. Khususnya, 7,2 juta kasus *stunting* di seluruh dunia disebabkan oleh sanitasi yang tidak baik. Dampak yang timbulkan karena sanitasi yang tidak baik terhadap terjadinya *stunting* lebih besar walaupun tidak signifikan daripada diare pada balita, karena pada dasarnya faktor kesehatan lingkungan merupakan pencegahan infeksi pada balita (Apriluana & Fikawati, 2018).

Aspek sanitasi, sumber air minum, dan perilaku hygiene lebih sensitif dalam peningkatan pertumbuhan anak dibandingkan penyakit infeksi seperti diare. Semakin tingginya kualitas sanitasi, air dan hygiene maka akan meningkatkan 0,1-0,6 poin SD pada pengukuran antropometri TB/U. Rendahnya sanitasi dan hygiene akan memicu gangguan pencernaan yang

berdampak terhadap nutrisi untuk pertumbuhan beralih menjadi perlawanan tubuh dalam menghadapi infeksi sehingga memungkinkan terjadinya kasus *stunting* pada balita (Schmidt & Charles, 2014).

Penanganan kasus *stunting* yang paling efektif dilakukan pada 1.000 HPK. Periode 1.000 HPK meliputi 280 hari selama kehamilan dan 720 hari pertama setelah bayi dilahirkan, telah dibuktikan secara ilmiah masa tersebut merupakan penentuan kualitas kehidupan (*golden periode*). Sehingga upaya yang dapat dilakukan pada periode tersebut adalah mencegah dan mengurangi gangguan secara langsung (intervensi gizi spesifik) serta gangguan secara tidak langsung (intervensi gizi sensitif) (Kiik & Nuwa, 2020).

Pentingnya menjaga lingkungan tidak hanya dianjurkan oleh manusia dalam hal ini seperti pemerintah, dan tenaga kesehatan sebagai bentuk pencegahan terhadap dampak yang bisa ditimbulkan. Dalam kitab Al-Qur'an juga terdapat banyak uraian mengenai pelestarian lingkungan, selain itu Rasulullah saw., senantiasa memberikan kesadaran kepada kaum muslim tentang pentingnya adab terhadap lingkungan alam sekitar, berkaitan dengan hal ini Allah berfirman dalam QS. Al-A'raf/7: 56.

وَلَا تُفْسِدُوا فِي الْأَرْضِ بَعْدَ إِصْلَاحِهَا وَادْعُوهُ خَوْفًا وَطَمَعًا إِنَّ رَحْمَتَ اللَّهِ قَرِيبٌ مِنَ  
الْمُحْسِنِينَ

Terjemahnya:

“Dan janganlah kamu membuat kerusakan di muka bumi, setelah (Allah) memperbaikinya dengan baik dan berdoalah kepada-Nya dengan rasa takut (tidak akan diterima) dan harapan (akan dikabulkan). Sesungguhnya rahmat Allah sangat dekat kepada orang yang berbuat kebaikan.”

Dijelaskan dalam tafsir Al-Misbah bahwa alam raya telah diciptakan

Allah Swt. Dalam keadaan yang sangat harmonis, serasi, dan memenuhi

kebutuhan makhluk. Allah telah menjadikannya baik, bahkan memerintahkan hamba-hamba-Nya untuk memperbaikinya. Salah satu bentuk perbaikan yang dilakukan Allah, adalah dengan mengutus para nabi untuk meluruskan dan memperbaiki kehidupan yang kacau dalam masyarakat. Merusak setelah diperbaiki, jauh lebih buruk daripada merusaknya sebelum diperbaiki, atau pada saat dia buruk. Karena itu, ayat ini secara tegas menggaris bawahi larangan tersebut, walaupun tentunya memperparah kerusakan atau merusak yang baik juga amat tercela (Shihab, 2005). Menurut tafsir Jalalain (Dan janganlah kamu membuat kerusakan di muka bumi) dengan melakukan kemusyrikan dan perbuatan-perbuatan maksiat (sesudah Allah memperbaikinya) dengan cara mengutus rasul-rasul (dan berdoaah kepada-Nya dengan rasa takut) terhadap siksaan-Nya (dan dengan penuh harap) terhadap rahmat-Nya. (Sesungguhnya rahmat Allah amat dekat kepada orang-orang yang berbuat baik) yakni orang-orang yang taat (Al-Mahali, Jalaluddin, & As-Suyuthi, 2018).

Allah Swt memerintahkan manusia untuk senantiasa dengan baik terhadap lingkungan hidup, dan melarang berbuat kerusakan terhadapnya agar kehidupan manusia tidak terganggu. Merusak bumi berarti melanggar kehendak Allah Swt, memperhatikannya berarti memenuhi kehendak-Nya. Karena kedudukan manusia sebagai khalifah berarti harus memiliki perhatian dan tanggung jawab terhadap lingkungan hidup, bukan merusak dan mengeksploitasinya. Rasa tanggung jawab terhadap pelestarian lingkungan hidup muncul karena dalam diri manusia terbentuk nilai-nilai bahwa

lingkungan hidup harus dilestarikan dengan keteguhan hati dalam bertingkah laku yang baik kepada lingkungan. Manusia tidak dilarang memanfaatkan alam, namun dalam memanfaatkannya tidak boleh tanpa aturan, melainkan harus diolah dan dikelola dengan sebaik-baiknya, sehingga kualitas lingkungan hidup tetap terjaga. Apabila kualitas lingkungan hidup terjaga, maka akan tercipta kestabilan dan kemakmuran kehidupan di dunia (Mustakim, 2017). Selain itu, dijelaskan bahwa telah nampak kerusakan akibat perbuatan tangan manusia (ulah manusia), Allah berfirman dalam QS. Al-Rum/30:41.

ظَهَرَ الْفَسَادُ فِي الْبَرِّ وَالْبَحْرِ بِمَا كَسَبَتْ أَيْدِي النَّاسِ لِيُذِيقَهُمْ بَعْضَ الَّذِي عَمِلُوا لَعَلَّهُمْ يَرْجِعُونَ

Terjemahnya:

*“Telah nampak kerusakan di darat dan di laut disebabkan perbuatan tangan manusia; Allah menghendaki agar mereka merasakan sebagian dari (akibat) perbuatan mereka, agar mereka kembali (ke jalan yang benar).”*

Menurut tafsir Al-Misbah, tidak ada penciptaan Allah Swt., yang rusak, tercemar atau hilang keseimbangannya sebagaimana penciptaan awalnya. Akan tetapi datangnya kerusakan, pencemaran, dan hilangnya keseimbangan lingkungan adalah hasil perbuatan manusia yang secara sengaja berusaha untuk mengubah fitrah Allah swt. pada lingkungan yang telah diciptakan secara sempurna dan seimbang. Menurut tafsir Jalalain, telah tampak kerusakan di darat disebabkan terhentinya hujan dan menipisnya tumbuh-tumbuhan (dan di laut) maksudnya di negeri-negeri yang banyak sungainya menjadi kering (disebabkan perbuatan tangan manusia) berupa perbuatan-perbuatan maksiat (supaya Allah merasakan kepada mereka) sebagai hukumannya (agar mereka kembali) supaya mereka bertobat dari perbuatan-perbuatan maksiat. Sedangkan, menurut tafsir Al-Maraghi, berbagai kerusakan atau bencana yang

terjadi merupakan ulah tangan manusia. Pernyataan awal pada ayat ini menegaskan bahwa manusialah yang telah mendapat mandat menjadi khalifah di bumi. Namun manusia melakukan penyelewengan terhadap tugasnya sebagai khalifah di bumi. Manusia tak lagi memelihara lingkungan, melakukan perbuatan yang menyeleweng, saling berkelahi, saling khianat, saling memerah satu dengan yang lain. Akhirnya terjadilah bencana itu, yang oleh Allah di akhir ayat ini dijadikan sebagai peringatan bagi manusia.

Kerusakan menurut ayat ini adalah akibat ulah tangan manusia, saat kecurangan mewabah dan menyebar. Allah Swt memperlihatkan efeknya kepada manusia. Pada saat itu tidak seorangpun yang dapat melawan efek dari kerusakan yang ditimbulkan. Allah Swt sengaja memperlihatkan untuk membuka keburukan para perusak yang menimbulkan efek dari apa yang mereka kerjakan. Allah Swt menegaskan bahwa kerusakan di bumi juga adalah akibat mempertuhankan hawa nafsu. Telah tampak kerusakan di darat dan di laut, baik kota maupun desa disebabkan karena perbuatan tangan manusia yang dikendalikan oleh hawa nafsu dan jauh dari tuntunan fitrah. Allah Swt menghendaki agar mereka merasakan sebagian dari akibat perbuatan buruk mereka agar mereka kembali ke jalan yang benar dengan menjaga kesesuaian perilakunya dengan fitrahnya.

Perbuatan buruk manusia akan mendatangkan azab sebagaimana azab yang telah menimpa umat-umat terdahulu. Azab itu juga akan datang kepada umat-umat di masa sekarang maupun yang akan datang sebagai pelajaran jika mereka memiliki karakter yang sama. Saat musibah datang yang timbul akibat

ulah manusia, diharapkan mereka bertambah rindu kepada Allah Swt dan bertambah pula ketaatan kepada-Nya dan menjadikannya sebagai pelajaran. Azab dari Allah merupakan teguran atas perbuatan manusia yang melampaui batas supaya mereka bertaubat kepada Allah dan kembali kepada-Nya dengan meninggalkan kemaksiatan, selanjutnya keadaan mereka akan membaik dan urusan mereka menjadi lurus (Eriyanto, 2019). Selain itu berkaitan dengan nikmat Allah Swt., salah satunya adalah tersedianya air di muka bumi, Allah berfirman dalam QS. An-Nahl/16:10.

هُوَ الَّذِي أَنْزَلَ مِنَ السَّمَاءِ مَاءً لَكُمْ مِنْهُ شَرَابٌ وَمِنْهُ شَجَرٌ فِيهِ تُسِيمُونَ

Terjemahnya:

*“Dialah yang telah menurunkan air (hujan) dari langit untuk kamu, sebagiannya menjadi minuman dan sebagiannya (menyuburkan) tumbuhan, padanya (tempat tumbuhnya) kamu menggembalakan ternakmu.”*

Menurut tafsir Ibnu Katsir, Setelah Allah Swt., menyebutkan tentang hewan ternak dan binatang lainnya sebagai karunia-Nya buat mereka, maka hal itu diiringi-Nya dengan menyebutkan nikmat lainnya yang Dia limpahkan kepada mereka, yaitu penurunan hujan, nikmat yang datang dari atas. Hujan dapat memberikan bekal hidup dan kesenangan bagi mereka, juga bagi ternak mereka. air hujan itu dijadikan oleh Allah berasa tawar dan mudah diminum oleh kalian, Dia tidak menjadikannya berasa asin. dari pengaruh air hujan itu Allah menjadikan tumbuh-tumbuhan sehingga dapat kalian jadikan sebagai tempat untuk menggembalakan ternak. Sedangkan, menurut tafsir Jalalain (Dialah Yang telah menurunkan air hujan itu dari langit untuk kalian, sebagiannya menjadi minuman) untuk kalian minum (dan sebagiannya menjadi tumbuh-tumbuhan) maksudnya oleh sebab air itu menjadi suburlah tumbuh-

tumbuhan (yang pada tempat tumbuhnya kalian menggembalakan ternak kalian) kalian jadikan sebagai tempat menggembalakan ternak.

Dalam ajaran Islam, aspek kebersihan merupakan bagian yang sangat penting. Kebersihan dan kesucian merupakan bagian dari kesempurnaan nikmat Allah Swt., karena hal tersebut dapat memberikan pengaruh yang besar terhadap keberlangsungan hidup manusia.

Berdasarkan dari beberapa ayat dan hadis tersebut, dapat disimpulkan bahwa setiap manusia wajib menjaga lingkungan alam, khususnya kesehatan lingkungannya karena manusia hidup dan akan mati di bumi, dan Allah Swt., memerintahkan untuk mengambil manfaat yang besar dari alam agar kehidupan manusia akan sejahtera, bukan justru merusaknya. Al-qur'an dan sunah rasul juga banyak menguraikan mengenai tanggungjawab manusia terhadap alam semesta, agar terjaga kelestariannya. Karena pada dasarnya juga manusia sangat bergantung terhadap keadaan lingkungan hidup. Dalam hal ini sangat jelas digambarkan bahwa seluruh makhluk satu sama lain saling membutuhkan. Bila terjadi kerusakan/kepunahan terhadap salah satu makhluk Allah Swt., maka akan berdampak buruk terhadap makhluk lainnya juga, seperti terjadinya penyakit yang akan menyulitkan manusia itu sendiri.

Selain itu menjaga kebersihan diri maupun lingkungan sangat penting, untuk menghindari timbulnya dampak seperti penyakit yang sering terjadi pada anak-anak yaitu infeksi sehingga dapat menimbulkan kejadian stunting yang merupakan masalah besar.



## **B. Rumusan Masalah**

Berdasarkan uraian latar belakang dapat dirumuskan masalah penelitian, sebagai berikut: Apakah ada hubungan faktor kesehatan lingkungan terhadap kejadian *stunting* di wilayah Puskesmas Kassi-kassi Kota Makassar Tahun 2021?

## **C. Hipotesis**

### **1. Hipotesis Nol (H<sub>0</sub>)**

- a. Tidak terdapat hubungan antara sumber air minum terhadap kejadian *stunting* di wilayah Puskesmas Kassi-kassi Kota Makassar Tahun 2021.
- b. Tidak terdapat hubungan antara kualitas fisik air minum terhadap kejadian *stunting* di wilayah Puskesmas Kassi-kassi Kota Makassar Tahun 2021.
- c. Tidak terdapat hubungan antara pengolahan air minum terhadap kejadian *stunting* di wilayah Puskesmas Kassi-kassi Kota Makassar Tahun 2021.
- d. Tidak terdapat hubungan antara kepemilikan jamban terhadap kejadian *stunting* di wilayah Puskesmas Kassi-kassi Kota Makassar Tahun 2021.
- e. Tidak terdapat hubungan antara pengelolaan limbah terhadap kejadian *stunting* di wilayah Puskesmas Kassi-kassi Kota Makassar Tahun 2021.
- f. Tidak terdapat hubungan antara pengelolaan sampah terhadap kejadian *stunting* di wilayah Puskesmas Kassi-kassi Kota Makassar Tahun 2021.

- g. Tidak terdapat hubungan antara kebiasaan mencuci tangan terhadap kejadian *stunting* di wilayah Puskesmas Kassi-kassi Kota Makassar Tahun 2021

## 2. Hipotesis Alternatif (Ha)

- a. Terdapat hubungan antara sumber air minum terhadap kejadian *stunting* di wilayah Puskesmas Kassi-kassi Kota Makassar Tahun 2021.
- b. Terdapat hubungan antara kualitas fisik air minum terhadap kejadian *stunting* di wilayah Puskesmas Kassi-kassi Kota Makassar Tahun 2021.
- c. Terdapat hubungan antara pengolahan air minum terhadap kejadian *stunting* di wilayah Puskesmas Kassi-kassi Kota Makassar Tahun 2021.
- d. Terdapat hubungan antara kepemilikan jamban terhadap kejadian *stunting* di wilayah Puskesmas Kassi-kassi Kota Makassar Tahun 2021.
- e. Terdapat hubungan antara pengelolaan limbah terhadap kejadian *stunting* di wilayah Puskesmas Kassi-kassi Kota Makassar Tahun 2021.
- f. Terdapat hubungan antara pengelolaan sampah terhadap kejadian *stunting* di wilayah Puskesmas Kassi-kassi Kota Makassar Tahun 2021.
- g. Terdapat hubungan antara kebiasaan mencuci tangan terhadap kejadian *stunting* di wilayah Puskesmas Kassi-kassi Kota Makassar Tahun 2021.

## D. Definisi Operasional dan Ruang Lingkup Penelitian

### 1. Definisi Operasional

**Tabel 1.1** Definisi Operasional

Variabel	Definisi Operasional	Cara/Alat ukur	Hasil Ukur	Skala pengukuran
<b>Variabel Independen</b>				
Sumber Air Minum	Sumber/tempat air diperoleh untuk kebutuhan konsumsi sehari-hari.	Wawancara/Kuesioner	1 = Sumber air tidak terlindung (sungai, sumur, penampungan air hujan). 2 = Sumber air terlindung (PDAM, air mineral kemasan/isi ulang).	Nominal
Kualitas fisik air minum	Kualitas air minum yang memenuhi standar kesehatan tidak keruh, tidak berwarna, tidak berbau, dan tidak berasa menurut penampakan fisiknya.	Wawancara/Kuesioner	1 = Memenuhi syarat (tidak keruh, tidak berwarna, tidak berbau dan tidak berasa). 2 = Tidak memenuhi syarat (keruh, berwarna, berbau dan berasa).	Nominal
Pengolahan air minum	Pengolahan air minum menjadi air kebutuhan	Wawancara/Kuesioner	1 = Tidak diolah. 2 = Diolah (rebus, klorinasi, filter)	Nominal

	konsumsi sehari-hari.			
Kepemilikan Jamban	Rumah tangga memiliki jamban sehat yang sesuai dengan aspek kesehatan.	Wawancara/Kuesioner	1 = Tidak memiliki jamban sehat (selain konstruksi jenis leher angsa tanpa tanki septik). 2 = Memiliki jamban sehat (konstruksi jenis leher angsa dengan tanki septik).	Nominal
Pengelolaan Limbah	Rumah tangga memiliki Saluran Pembuangan Air Limbah (SPAL) yang baik berupa saluran tertutup yang dapat membantu sisa air limbah menuju tempat pembuangan.	Wawancara/Kuesioner	1 = Buruk (SPAL terbuka di pekarangan, ada genangan pada air limbah). 2 = Baik (SPAL tertutup di pekarangan, tidak ada genangan air limbah).	Ordinal
Pengelolaan Sampah	Metode pembuangan sampah yang dilakukan oleh rumah tangga agar tidak membahayakan	Wawancara/Kuesioner	1 = Buruk (Dibuang sembarangan, tidak ada tempat sampah tertutup di rumah). 2 = Baik (Diangkut petugas/Dikubur/Dibuat kompos/Dibakar dan ada tempat	Ordinal

	lingkungan sekitarnya.		sampah tertutup di rumah).	
Hygiene (Kebiasaan Mencuci Tangan)	Perilaku mencuci tangan yang sering dilakukan dalam kehidupan sehari-hari untuk menghilangkan kotoran/kuman di tangan.	Wawan cara/Kuesioner	1 = Buruk (Tidak melakukan cuci tangan sama-sekali, tidak menggunakan air mengalir, sabun dan tidak dilakukan dalam waktu yang dianjurkan). 2 = Baik (menggunakan air mengalir, sabun, dilakukan pada waktu yang dianjurkan).	Ordinal
<b>Variabel Dependen</b>				
Kejadian <i>stunting</i>	<i>Stunting</i> adalah kondisi gagal tumbuh pada anak balita (bayi di bawah lima tahun) akibat dari kekurangan gizi kronis sehingga anak terlalu pendek untuk usianya.	<i>Microtome/Lens board</i>	1 = <i>Stunting</i> (Z-Score TB/U < -2 SD) 2 = Tidak <i>Sunting</i> (Z-Score TB/U ≥ -2 SD)	Nominal

## 2. Ruang Lingkup Penelitian

Penelitian ini dilakukan untuk mengetahui hubungan faktor kesehatan lingkungan terhadap kejadian *stunting* pada balita di wilayah Puskesmas Kassikassi Kecamatan Rappocini Kota Makassar Tahun 2021.

## E. Kajian Pustaka

Tabel 1.2 Kajian Pustaka

Peneliti/ Tahun	Judul Penelitian	Metode Penelitian	Jumlah Sampel	Hasil Penelitian
(Niga & Purnomo, 2016)	Hubungan Antara Praktik Pemberian Makan, Perawatan Kesehatan, Dan Kebersihan Anak Dengan Kejadian <i>Stunting</i> Pada Anak Usia 1-2 Tahun Di Wilayah Kerja Puskesmas Oebobo Kota Kupang	metode penelitian analitik dengan pendekatan observasional dengan menggunakan pendekatan desain kasus kontrol.	Teknik pengambilan sampel yang digunakan pada penelitian ini adalah <i>simple random sampling</i> . Sampel dalam penelitian ini sebanyak 60 orang yang terdiri dari 30 orang dari kelompok kontrol dan 30 orang dari kelompok kasus.	Hasil penelitian menunjukkan Terdapat hubungan antara praktik pemberian makan (OR=2,037; 95% CI: 1,318-3,149) dan praktik kebersihan terhadap kejadian <i>stunting</i> (OR=1,447; 95% CI: 1,007-2,079), sedangkan praktik perawatan kesehatan tidak memiliki hubungan karena tingkat signifikan $(p) > \alpha (0,05)$ .
(Aisah, et al., 2019)	Personal Hygiene dan Sanitasi lingkungan berhubungan dengan kejadian <i>stunting</i> di Desa	Penelitian ini menggunakan rancangan <i>case control</i> merupakan penelitian	Teknik pengambilan sampel pada penelitian ini menggunakan <i>non random (non probability) sampling</i>	Hasil penelitian Responden dengan praktik <i>personal hygiene</i> yang kurang baik sebanyak 42 responden (46,7%), sedangkan 26

	Wukirsari Kecamatan Cankringan	epidemiologi analitik observasional yang menelaah hubungan antara efek (penyakit atau kondisi kesehatan) tertentu dengan faktor risiko.	dengan teknik <i>accidental sampling</i> . Sampel penelitian sebesar 45 kasus dan 45 kontrol.	responden (28,9%) memiliki sanitasi lingkungan yang kurang baik. Ada hubungan antara <i>personal hygiene</i> dengan kejadian <i>stunting</i> ( $p=0,000$ ). Ada hubungan antara sanitasi lingkungan dengan kejadian <i>stunting</i> ( $p=0,000$ ).
(Adriany, 2021)	Hubungan Sanitasi Lingkungan dan Pengetahuan dengan Kejadian <i>stunting</i> pada Balita Di Wilayah Puskesmas Rambah	Desain penelitian ini adalah <i>deskriptif analitik</i> dengan menggunakan pendekatan <i>cross sectional study</i> .	Teknik Sampling dalam penelitian ini menggunakan <i>Random Sampling</i> . Jumlah sampel yang diambil adalah 76 ibu Yang mempunyai balita lebih dari 24 bulan sd 59 bulan.	Hasil penelitian diperoleh $P Value (0,000) < \alpha (0,05)$ berarti ada hubungan kualitas sumber air dengan kejadian <i>stunting</i> dan nilai OR 0,088. $P Value (0,02) < \alpha (0,05)$ maka ada hubungan cuci tangan dengan kejadian <i>stunting</i> dan nilai OR 0,341. $P Value (0,000) < \alpha (0,05)$ berarti ada hubungan pengolahan makanan dengan kejadian <i>stunting</i> dan nilai OR 0,008. $P Value (0,015) < \alpha (0,05)$ berarti ada hubungan pengetahuan dengan

				kejadian <i>stunting</i> dan nilai OR 2,221. ada hubungan sanitasi lingkungan (kualitas sumber air, cuci tangan, pengolahan makanan) dan pengetahuan dengan kejadian <i>stunting</i> pada balita di wilayah Puskesmas Rambah.
(Abidin, et al., 2021)	Hubungan Sanitasi Lingkungan Dan Riwayat Penyakit Infeksi Dengan Kejadian <i>stunting</i> di Kota Parepare	metode survei analitik dengan pendekatan <i>Cross Sectional Study</i>	Teknik sampling yang digunakan adalah teknik <i>Accidental Sampling</i> . Minimal sampel yang diperlukan yang diperlukan ialah sebanyak 275 balita yang berusia 24-59 bulan.	Hasil penelitian yang telah dilakukan di wilayah kerja ke-6 puskesmas Kota Parepare maka kesimpulannya tidak ada hubungan antara ketersediaan sumber air bersih, kepemilikan jamban keluarga, riwayat penyakit diare, dan riwayat penyakit ISPA dengan kejadian <i>stunting</i> di Kota Parepare.
(Ainy, 2020)	Hubungan Sanitasi Lingkungan Keluarga Dengan Kejadian <i>stunting</i> pada Balita di Wilayah Kerja Puskesmas	Desain dalam penelitian ini menggunakan desain analitik observasional dengan pengumpu	Besar sampel penelitian ini adalah 393 keluarga dengan balita 0-5 tahun. Teknik pengambilan sampel menggunakan	Hasil penelitian Sanitasi lingkungan yang tidak sehat sebesar 67%. Kejadian <i>stunting</i> sejumlah 221 anak (56,2%). Ada hubungan antara sanitasi



	Panti Kabupaten Jember	lan data kuantitatif melalui pendekatan <i>cross-sectional</i> .	n <i>consecutive sampling</i> .	lingkungan keluarga dengan kejadian <i>stunting</i> ( $p$ value = <0,001) dengan OR sebesar 0,254.
--	------------------------	--	---------------------------------	--

## F. Tujuan Penelitian

### 1. Tujuan Umum

Mengetahui hubungan faktor kesehatan lingkungan terhadap kejadian *stunting* di wilayah Puskesmas Kassi-kassi Kota Makassar Tahun 2021.

### 2. Tujuan Khusus

- a. Mengetahui hubungan antara sumber air minum terhadap kejadian *stunting* di wilayah Puskesmas Kassi-kassi Kota Makassar Tahun 2021.
- b. Mengetahui hubungan antara kualitas fisik air minum terhadap kejadian *stunting* di wilayah Puskesmas Kassi-kassi Kota Makassar Tahun 2021.
- c. Mengetahui hubungan antara pengolahan air minum terhadap kejadian *stunting* di wilayah Puskesmas Kassi-kassi Kota Makassar Tahun 2021.
- d. Mengetahui hubungan antara kepemilikan jamban terhadap kejadian *stunting* di wilayah Puskesmas Kassi-kassi Kota Makassar Tahun 2021.
- e. Mengetahui hubungan antara pengelolaan limbah terhadap kejadian *stunting* di wilayah Puskesmas Kassi-kassi Kota Makassar Tahun 2021.
- f. Mengetahui hubungan antara pengelolaan sampah terhadap kejadian *stunting* di wilayah Puskesmas Kassi-kassi Kota Makassar Tahun 2021.

- g. Mengetahui hubungan antara kebiasaan mencuci tangan terhadap kejadian *stunting* di wilayah Puskesmas Kassi-kassi Kota Makassar Tahun 2021.
- h. Mengetahui angka kejadian *stunting* di wilayah Puskesmas Kassi-kassi Kota Makassar Tahun 2021.

### **G. Manfaat Penelitian**

#### 1. Manfaat Teoritis

Menambah wawasan dan pengetahuan pada bidang kedokteran dan kesehatan khususnya mengenai hubungan faktor kesehatan lingkungan terhadap kejadian *stunting* di wilayah Puskesmas Kassi-kassi.

#### 2. Manfaat Praktis

##### a. Bagi pemerintah

Diharapkan dapat digunakan sebagai masukan dalam menentukan suatu kebijakan dan dapat digunakan sebagai strategi promosi kesehatan bagi masyarakat.

##### b. Bagi masyarakat

Diharapkan dapat digunakan sebagai bahan bacaan untuk memperluas wawasan dan pengetahuan terutama mengenai *stunting* dan pentingnya menjaga lingkungan.

##### c. Bagi peneliti

Diharapkan dapat digunakan sebagai bahan rujukan dalam penelitian selanjutnya.

## **BAB II**

### **TINJAUAN PUSTAKA**

#### **A. Kesehatan Lingkungan**

Kesehatan lingkungan merupakan bagian dari dasar-dasar kesehatan masyarakat yang meliputi semua aspek manusia dalam hubungannya dengan lingkungan, dengan tujuan untuk meningkatkan dan mempertahankan nilai-nilai kesehatan manusia pada tingkat setinggi-tingginya (Heriani, et al., 2019).

Menurut *World Health Organization (WHO)*, kesehatan lingkungan adalah suatu keseimbangan ekologi yang harus ada antara manusia dan lingkungan agar dapat menjamin keadaan sehat dari manusia (Mundiatum & Daryanto, 2015). Ruang lingkup kesehatan lingkungan menurut WHO, adalah:

1. Pengelolaan air buangan dan pengendalian pencemaran;
2. Pembuangan sampah padat;
3. Pengendalian *Vektor*;
4. Pencegahan/pengendalian pencemaran tanah oleh ekskreta manusia;
5. *Higiene*, termasuk higiene makanan dan susu;
6. Pengendalian pencemaran udara;
7. Pengendalian radiasi;
8. Kesehatan kerja;
9. Pengendalian kebisingan;
10. Perumahan dan pemukiman;
11. Aspek *kesling* dan transportasi udara;
12. Perencanaan daerah dan perkotaan;
13. Pencegahan kecelakaan;
14. Rekreasi dan pariwisata;
15. Tindakan-tindakan sanitasi yang berhubungan dengan keadaan epidemi/wabah, bencana alam dan perpindahan penduduk;
16. Tindakan pencegahan yang diperlukan untuk menjamin lingkungan;
17. Penyediaan air minum (Purnama, 2017).

Menurut Himpunan Ahli Kesehatan Lingkungan Indonesia (HAKLI), kesehatan lingkungan adalah suatu kondisi lingkungan yang mampu menopang

keseimbangan ekologis yang dinamis antara manusia dan lingkungannya untuk mendukung tercapainya kualitas hidup manusia yang sehat dan bahagia. Kesehatan lingkungan termasuk dalam upaya pencegahan primer yang dimaksudkan untuk menghambat perkembangbiakan, penularan, dan faktor risiko yang berhubungan dengan penyakit (Heriani, et al., 2019). Adapun ruang lingkup kesehatan lingkungan menurut Pasal 22 ayat 3 Undang-undang Nomor 23 Tahun 1992, yaitu: 1) Penyehatan air dan udara, 2) Pengamanan limbah padat/sampah, 3) Pengamanan limbah cair, 4) Pengamanan limbah gas, 5) Pengamanan radiasi, 6) Pengamanan kebisingan, 7) Pengamanan vektor penyakit, 8) Penyehatan dan pengamanan lainnya: misalnya pasca bencana.

Kesehatan lingkungan merupakan faktor yang penting dalam kehidupan sosial kemasyarakatan, bahkan merupakan salah satu unsur penentu atau determinan dalam kesejahteraan penduduk. Lingkungan yang sehat sangat dibutuhkan bukan hanya untuk meningkatkan derajat kesehatan masyarakat, tetapi juga untuk kenyamanan hidup dan meningkatkan efisiensi kerja dan belajar. Peran Lingkungan dalam menimbulkan penyakit:

1. Lingkungan sebagai faktor predisposisi (Faktor kecenderungan)
2. Lingkungan sebagai penyebab penyakit (Penyebab langsung penyakit)
3. Lingkungan sebagai media transmisi penyakit (Sebagai perantara penularan penyakit)
4. Lingkungan sebagai faktor mempengaruhi perjalanan suatu penyakit (Faktor penunjang) (Purnama, 2017).

Dengan demikian, dapat disimpulkan bahwa Kesehatan Lingkungan tidak terlepas dari keberlangsungan hidup manusia.

### **1. Sanitasi terhadap Kesehatan Manusia**

Menurut Purnama (2017), sanitasi merupakan salah satu komponen kesehatan lingkungan yaitu perilaku disengaja dalam pembudayaan hidup bersih untuk mencegah manusia kontak langsung dengan kotoran dan bahan buangan berbahaya lainnya, dengan tujuan menjaga dan meningkatkan kesehatan manusia. Dalam penerapannya di masyarakat, sanitasi meliputi penyediaan air, pengelolaan limbah, pengelolaan sampah, *control vector*, pencegahan dan pengontrolan pencemaran tanah, sanitasi makanan, serta pencemaran udara (Purnama, 2017).

Sanitasi lingkungan yang sehat disebuah keluarga harus dijaga dan dipelihara oleh semua pihak. Maka pembangunan sanitasi lingkungan harus atas dasar sebuah landasan yaitu untuk menanamkan kesadaran akan pentingnya sanitasi lingkungan dalam sebuah keluarga. Sanitasi lingkungan yang adekuat merupakan dasar terbentuknya keluarga yang sehat, sehingga hal ini juga akan meningkatkan ekonomi dan kondisi sosial sebuah keluarga (Pusdatin Kemenkes RI, 2018). Sanitasi lingkungan rumah sangat berhubungan dengan sumber penularan penyakit. Syarat lingkungan rumah sehat harus dipenuhi dari berbagai aspek agar dapat melindungi penghuni dan masyarakat yang tinggal pada suatu daerah dari bahaya atau gangguan kesehatan (Lestari, Rahim, & Sakinah, 2021). Ciri dari lingkungan yang sehat adalah lingkungan yang bersih dan rapi, tidak terdapat genangan air,

sampah yang tidak berserakan, udara yang segar dan nyaman, tersedianya air bersih, tersedianya jamban sehat, dan tidak terdapat vektor penyakit (Kementerian Kesehatan RI, 2013).

Kementerian Kesehatan RI memiliki panduan untuk menilai kelayakan sanitasi lingkungan rumah agar dapat mewujudkan keluarga yang sehat dan sejahtera yang dituliskan dalam KEPMENKES RI No. 852/MENKES/ SK/ IX/ 2008 menyebutkan sarana sanitasi lingkungan rumah tangga meliputi sarana air bersih, sarana pembuangan sampah, sanitasi jamban dan sarana saluran pembuangan air limbah rumah tangga (Kementerian Kesehatan RI, 2015).

#### **a. Sumber Air Bersih**

Air sangat penting bagi manusia karena berperan banyak bagi kehidupan manusia. Air bersih banyak digunakan untuk keperluan sehari-hari seperti minum, memasak, mencuci, mandi, dan lain-lain. Bahkan, manusia akan lebih cepat meninggal karena kekurangan air daripada karena kekurangan makanan (Marlinae, et al., 2019).

Air yang tercemar baik secara fisik, kimiawi maupun mikrobiologi, apabila diminum atau digunakan untuk masak, mandi dan mencuci, dapat menimbulkan penyakit. Air yang dapat dikatakan sebagai air bersih harus memenuhi 4 syarat yaitu syarat fisik, kimia, biologis dan radioaktif sesuai dengan Keputusan Menteri Kesehatan Republik Indonesia No. 907/Menkes/SK/VII/2002 yaitu:

- 1) Syarat fisik. Syarat fisik kualitas air bersih ditentukan oleh faktor-faktor kekeruhan (*turbidity*), warna, bau, rasa dan kejernihan air.
- 2) Syarat kimia. Syarat kimia kualitas air bersih yaitu tidak terdapat bahan kimia tertentu seperti arsen (As), besi (Fe), fluorida (F), chlorida (C), kadar merkuri (Hg), dan lain-lain.
- 3) Syarat Biologis. Syarat biologis kualitas air bersih ditentukan dengan adanya mikroorganisme patogen maupun non patogen seperti bakteri, virus, protozoa.
- 4) Syarat Radioaktif. Syarat radioaktif kualitas air bersih yaitu tidak terdapat bahan buangan di dalam air yang memberikan emisi sinar radioaktif. Apabila terdapat radioaktifitas dalam suatu air maka akan membahayakan bagi kesehatan manusia maupun hewan yang meminum air tersebut (Marlinae, et al., 2015).

Dalam memenuhi kebutuhan air bersih sehari-hari diperlukan sarana air bersih yang sesuai dengan keadaan, kebutuhan dan peruntukannya. Berbagai sarana air bersih yang lazim dipergunakan masyarakat dari sumber:

- 1) Sumur gali. Sumur gali merupakan sarana penyediaan air bersih tradisional yang banyak dijumpai di masyarakat dan harus memenuhi syarat-syarat lokasi dan konstruksi.
- 2) Perlindungan Mata Air (PMA). PMA merupakan suatu bangunan untuk menampung air dan melindungi sumber air dari pencemaran. Bentuk dan volume PMA disesuaikan dengan tata letak, situasi sumber, dekat air dan kapasitas air yang di butuhkan.

- 3) Perpipaan. Perpipaan merupakan sistem penyediaan air bersih dengan menggunakan jaringan pipa.
- 4) Penampungan air hujan (PAH). PAH merupakan sarana penampungan air hujan sebagai persediaan kebutuhan air bersih pada musim kemarau (Djula, 2019).

### ***Sumber Air Minum***

Air minum adalah air yang melalui proses pengolahan atau tanpa proses pengolahan yang memenuhi syarat kesehatan dan dapat langsung diminum. Syarat-syarat air minum:

- a) Syarat fisik: Air tidak boleh berwarna, Air tidak boleh berasa, Air tidak berbau, Air harus jernih.
- b) Syarat-syarat kimia
  - 1) Derajat keasaman (pH) berkisar 6,5-9,0. Khusus air hujan pH minimumnya adalah 5,5.
  - 2) Kandungan bahan kimia organik. Air yang baik memiliki kandungan bahan kimia organik dalam jumlah yang tidak melebihi batas yang ditetapkan. Bahan kimia organik antara lain  $\text{NH}_3$ ,  $\text{H}_2\text{S}$ ,  $\text{SO}_4^{2-}$ , dan  $\text{NO}_3^-$ .
  - 3) Kandungan bahan kimia anorganik. Kandungan bahan kimia anorganik pada air minum tidak melebihi jumlah yang telah ditentukan. Bahan-bahan kimia yang termasuk bahan kimia anorganik antara lain garam dan ion-ion logam (Fe, Al, Cr, Mg, Ca, Cl, K, Pb, Hg, Zn).



- 4) Tingkatan kesadahan rendah. Berdasarkan PERMENKES RI No 416 Tahun 1990, derajat kesadahan ( $\text{CaCO}_3$ ) maksimum air yang layak minum adalah 500 mg per liter.
- 5) Syarat-syarat bakteriologik. Air minum tidak boleh mengandung bakteri-bakteri penyakit (pathogen) sama sekali dan tidak boleh mengandung bakteri golongan Coli melebihi batas-batas yang telah ditentukan yaitu 1 Coli/100ml air. (Djula, 2019).

Beberapa cara yang dapat dilakukan untuk mengolah air sebagai berikut:

- a) Merebus air. Merebus air adalah cara paling umum dilakukan untuk mendapatkan air minum yang sehat.
- b) *Solar disinfection (sodis)*. *Solar disinfection (sodis)* adalah cara membuat air bersih menjadi siap minum, dengan memanfaatkan panas dan sinar ultra violet dari sinar matahari.
- c) Klorinasi. Klorin adalah pemurnian air yang membunuh kuman-kuman penyakit dan membuat air aman untuk diminum. Cukup dengan meneteskan beberapa tetes klorin dalam satu galon air mentah bersih, air tersebut dapat langsung diminum.
- d) Filter keramik. Pada filter keramik terdapat lapisan koloid perak. Lapisan koloid perak tersebut menyebabkan filter keramik dapat memisahkan sekaligus membunuh kuman-kuman penyakit dalam air sehingga air menjadi sehat.
- e) Air minum dalam kemasan atau air isi ulang. Air minum dalam kemasan merupakan air minum yang mengalami proses panjang dalam

pengolahannya. Dari pengolahan tersebut diperoleh air sehat siap minum tanpa harus dimasak terlebih dahulu (Djula, 2019).

Pengolahan air yang bersih sangat penting, khususnya air minum. Manusia mengonsumsi air minimal sebanyak 8 gelas dalam sehari, sehingga diperlukan jumlah dan kualitas yang memadai. Selain itu, air bersih berperan sebagai salah satu sarana dalam meningkatkan kesejahteraan hidup karena digunakan dalam keperluan rumah tangga sehari-hari (Djula, 2019).

#### **b. Sarana Jamban**

Jamban merupakan salah satu fasilitas sanitasi dasar yang dibutuhkan dalam setiap rumah untuk mendukung kesehatan penghuninya sebagai fasilitas pembuangan kotoran manusia yang terdiri atas tempat jongkok atau tempat duduk dengan leher angsa atau tanpa leher angsa yang dilengkapi dengan unit penampungan kotoran dan air untuk membersihkannya (Pruverawati, 2012).

Menurut Mubarak (2010), jenis-jenis jamban dibedakan berdasarkan konstruksi dan cara menggunakannya, yaitu:

- 1) *Jamban cemplung (Pit latrine)*. Bentuk jamban ini adalah paling sederhana yang digunakan masyarakat. Namun Kurang sempurna, Jamban cemplung ini hanya terdiri atas sebuah galian yang di atasnya diberi lantai dan tempat jongkok.
- 2) *Jamban plengsengan*. Jamban semacam ini memiliki lubang tempat jongkok yang dihubungkan oleh saluran miring ketempat pembuangan kotoran.

- 3) *Jamban bor*. Dinamakan demikian karena tempat penampungan kotorannya dibuat dengan menggunakan bor.
- 4) *Angsatrine (Water seal latrine)*. Di bawah tempat jongkok jamban ini ditempatkan atau dipasang suatu alat yang berbentuk seperti leher angsa disebut *bowl*. *Bowl* ini berfungsi mencegah timbulnya bau. Kotoran yang berada di tempat penampungan tidak tercium baunya, karena terhalang oleh air yang selalu terdapat dalam bagian yang melengkung (Mubarak & Chayatin, 2010).

Menurut Kemenkes RI (2009), jamban keluarga sehat adalah jamban yang memenuhi syarat-syarat sebagai berikut: 1) Tidak mencemari sumber air minum, letak lubang penampung berjarak 10-15 m dari sumber air minum, 2) Mudah dibersihkan dan aman penggunaannya, 3) Dilengkapi dinding dan atap pelindung, dinding kedap air dan berwarna, 4) Penerangan dan ventilasi cukup, 5) Tidak berbau dan tinja tidak dapat dijamah oleh serangga maupun tikus, 6) Cukup luas dan landai/miring ke arah lubang jongkok sehingga tidak mencemari tanah di sekitarnya, 7) Tidak menimbulkan pandangan yang kurang sopan, 8) Lantai kedap air, 9) Ventilasi cukup baik, 10) Tersedia air dan alat pembersih, 11) Murah dapat diterima pemakainya (Kementerian Kesehatan RI, 2009).

#### **c. Sistem Pengelolaan Air Limbah**

Air limbah merupakan air bekas yang berasal dari kamar mandi, dapur atau cucian yang dapat mengotori sumber air seperti sumur, sungai serta lingkungan secara keseluruhan. Tujuan utama pengelolaan

air limbah adalah untuk mencegah penyebaran penyakit yang bisa menular melalui air limbah dan untuk mencegah kerusakan lingkungan. Pengelolaan air limbah dapat dilakukan dengan membuat saluran air kotor dan bak peresapan dengan memperhatikan ketentuan sebagai berikut: 1) Tidak mencemari sumber air minum yang ada di daerah sekitarnya baik air dipermukaan tanah maupun air di bawah permukaan tanah, 2) Tidak mengotori permukaan tanah, 3) Menghindari tersebarnya cacing tambang pada permukaan tanah, 4) Mencegah berkembang biaknya lalat dan serangga lain, 5) Tidak menimbulkan bau yang mengganggu, 6) Konstruksi agar dibuat secara sederhana dengan bahan yang mudah didapat dan murah, 7) Jarak minimal antara sumber air dengan bak resapan 10 m.

Pengelolaan air limbah yang paling sederhana ialah pengelolaan dengan menggunakan pasir dan benda-benda terapung melalui bak penangkap pasir dan saringan. Lumpur dari bak pengendap pertama dibuat stabil dalam bak pembusukan lumpur, di mana lumpur menjadi semakin pekat dan stabil, kemudian dikeringkan dan dibuang. Pengelolaan sekunder dibuat untuk menghilangkan zat organik melalui oksidasi dengan menggunakan saringan khusus. SPAL yang baik adalah SPAL yang dapat mengatasi permasalahan yang ditimbulkan akibat sarana yang tidak memadai (Marlinae, et al., 2019).

#### **d. Pengelolaan Sampah**

Menurut WHO, sampah adalah sesuatu yang tidak digunakan, tidak dipakai, tidak disenangi atau sesuatu yang dibuang berasal dari kegiatan manusia dan tidak terjadi dengan sendirinya. Sampah yang ada di permukaan bumi ini dapat berasal dari beberapa sumber yaitu pemukiman penduduk, tempat umum dan tempat perdagangan, sarana layanan masyarakat milik pemerintah, industri berat dan ringan dan Pertanian (Marlinae, et al., 2019).

Faktor yang mempengaruhi penghasilan sampah adalah jumlah atau kepadatan penduduk, sistem pengelolaan sampah, keadaan geografi, musim dan waktu, kebiasaan penduduk, teknologi serta tingkat sosial ekonomi. Faktor lainnya yaitu kualitas kehidupan masyarakat yang cenderung konsumtif. Penggunaan barang kemasan mendominasi kebutuhan sehari-hari sehingga akhirnya mempengaruhi produksi sampah yang merupakan kualitas maupun kuantitas termasuk jenis dan karakteristiknya yang makin beragam (Marlinae, et al., 2019).

Pengelolaan sampah adalah semua kegiatan yang dilakukan dalam menangani sampah sejak ditimbulkan sampai dengan pembuangan akhir. Pengelolaan sampah sendiri terbagi menjadi 4 macam, yaitu:

- 1) Sistem pengelolaan sampah tradisional. Dalam sistem pengelolaan sampah yang seperti ini masih dengan menyangkut sampah ketempat pembuangan sampah sementara atau langsung kepada

tempat sampah akhir, dan masih membutuhkan dana untuk retribusi dalam suatu wilayah cakupan yang masih relatif kecil.

- 2) Sistem pengelolaan sampah kumpul angkut. Dengan sistem ini selain mengangkut sampah, masyarakat juga melakukan pengangkutan serta pengolahan sampah yang masih sangat sederhana dan cakupan wilayah nya lebih luas di banding dengan sistem pengolahan sampah tradisional.
- 3) Sistem pengolahan sampah mandiri. Dengan sistem ini masyarakat mulai memilah sampah yang mereka hasilkan sehari-hari. Selain itu mereka juga melakukan pengumpulan selain melakukan pengangkutan yang tentu saja sistemnya lebih baik daripada kedua sistem pengelolaan sampah yang telah disebutkan. Masyarakat dapat mengontrol jumlah produksi sampah yang dihasilkan.
- 4) Sistem pengelolaan sampah tabungan sampah di bank sampah. Dalam prinsip pengelolaannya tampak lebih baik dari pengelolaan sampah yang lainnya, dapat ditemukan proses pemilahan, pengumpulan, mengendalikan jumlah sampah yang dibuang, dan diperlukan retribusi (Marlinae, et al., 2019).

## **2. Perilaku Hygiene (Kebiasaan Mencuci Tangan)**

Dalam Undang-undang Hygiene tahun 1966 dijelaskan yang dimaksud dengan hygiene adalah kesehatan masyarakat yang khusus meliputi segala usaha untuk melindungi, memelihara dan mempertinggi derajat kesehatan dengan tujuan memberi dasar-dasar kelanjutan hidup yang sehat serta

mempertinggi kesejahteraan dan daya guna perikehidupan manusia. Perilaku hygiene yang diterapkan akan memberikan dampak positif, khususnya menegah infeksi mikroorganismen yang mengakibatkan terjadinya suatu penyakit hingga bersifat kronik. Hygiene dan sanitasi tidak dapat dipisahkan satu sama lain karena erat kaitannya. Hygiene yang sudah baik karena mau mencuci tangan, tetapi sanitasinya tidak mendukung karena tidak cukup tersedia air bersih, maka perilaku hygiene tersebut menjadi tidak sempurna. Hygiene dan sanitasi merupakan hal yang penting dalam menentukan kualitas kehidupan seseorang. Dalam kehidupan sehari-hari kebersihan merupakan hal yang sangat penting dan harus diperhatikan karena kebersihan akan mempengaruhi kesehatan dan psikis seseorang. Kebersihan itu sendiri sangat dipengaruhi oleh nilai individu dan kebiasaan. Hal-hal yang sangat berpengaruh itu di antaranya kebudayaan, sosial, keluarga, pendidikan, persepsi seseorang terhadap kesehatan, serta tingkat perkembangan (Saputra, 2019).

Cuci Tangan Pakai Sabun (CTPS) adalah salah satu tindakan sanitasi dengan membersihkan tangan dan jari-jemari menggunakan air dan sabun oleh manusia untuk menjadi bersih dan memutuskan mata rantai kuman. Mencuci tangan dengan sabun merupakan salah satu upaya pencegahan penyakit (WHO, 2009). Cuci Tangan Pakai Sabun (CTPS) sebaiknya dilakukan pada lima waktu penting, yaitu: (1) sebelum makan; (2) sesudah buang air besar; (3) sebelum memegang bayi; (4) setelah menceboki anak; dan (5) sebelum menyiapkan makanan (Kementerian Kesehatan RI, 2010).

Mencuci tangan menggunakan sabun dan air mengalir dapat memutuskan mata rantai kuman yang melekat di jari-jemari. Masyarakat termasuk anak sering mengabaikan mencuci tangan memakai sabun dengan air mengalir karena kurangnya pemahaman tentang kesehatan. Untuk mendapatkan hasil yang optimal, maka mencuci tangan haruslah dengan air bersih yang mengalir, baik itu melalui kran air atau disiram dengan gayung, menggunakan sabun yang standar, setelah itu keringkan dengan handuk bersih atau menggunakan tisu (Kementerian Kesehatan RI, 2010). Semua jenis sabun dapat digunakan karena pada dasarnya sabun apapun akan efektif dalam membunuh kuman penyebab penyakit. Petugas kesehatan juga sering melakukan promosi kesehatan yang tidak terlepas dari mengedukasi masyarakat untuk membiasakan Cuci Tangan Pakai Sabun, agar senantiasa terhindar dari penyakit infeksi yang dapat memberikan dampak lainnya.

## **B. *Stunting***

### **1. Definisi *Stunting***

*Stunting* adalah kondisi tinggi badan seseorang lebih pendek dibanding tinggi badan orang lain pada umunya (yang seusia). *Stunted* (*short stature*) atau tinggi/panjang badan terhadap umur yang rendah digunakan sebagai indikator malnutrisi kronik yang menggambarkan riwayat kurang gizi balita dalam jangka waktu lama. Menurut CDC (2000) dikatakan *stunting* apabila panjang/tinggi badan menurut umur sesuai dengan jenis kelamin balita <5 *percentile* standar pengukuran antropometri gizi untuk memantau pertumbuhan dan perkembangan balita umur 6-24



bulan menggunakan indeks PB/U menurut baku rujukan WHO 2007 sebagai langkah mendeteksi status stunting (Rahayu, et al., 2018).

Pertumbuhan dapat dilihat dengan beberapa indikator status gizi. Secara umum terdapat 3 indikator yang bisa digunakan untuk mengukur pertumbuhan bayi dan anak, yaitu indikator berat badan menurut umur (BB/U), badan menurut umur (TB/U) dan berat badan menurut tinggi badan (BB/TB). Stunting merupakan salah satu masalah gizi yang diakibatkan oleh kekurangan zat gizi secara kronis. Hal ini ditunjukkan dengan indikator TB/U dengan nilai skor-Z (*Z-score*)  $< -2$  (Rahayu, et al., 2018).

## **2. Faktor yang Mempengaruhi *Stunting***

*Stunting* dapat disebabkan oleh beberapa hal. *Stunting* dapat terjadi akibat penyebab secara langsung dan tidak langsung. Penyebab *stunting* secara langsung meliputi:

- a. Asupan nutrisi tidak adekuat. Asupan gizi yang kurang diakibatkan oleh terbatasnya jumlah asupan dan jenis makanan tidak mengandung unsur gizi yang dibutuhkan tubuh. (Ainy, 2020). Nutrisi memegang peranan penting dalam tubuh kembang anak, dimana kebutuhan makan anak berbeda dengan orang dewasa. Asupan makanan bagi anak sangat dibutuhkan dalam proses tumbuh kembangnya (*golden age periods*). Kualitas makanan yang rendah berupa kualitas mikronutrien yang buruk, kurangnya keragaman dan asupan pangan yang bersumber dari pangan hewani, kandungan tidak mengandung gizi, dan rendahnya kandungan energi pada makanan tambahan yang rendah akan mempengaruhi permasalahan gizi pada balita termasuk *stunting* (Niga

& Purnomo, 2016). Asupan dan kecukupan energi merupakan salah satu faktor yang mempengaruhi status gizi, salah satunya ikan dapat mempengaruhi status gizi sementara status gizi dapat dipengaruhi oleh asupan energi yang berhubungan dengan status gizi berdasarkan TB/U (Darmawansyah, Faradillah, & Nadyah, 2019)

- b. Penyakit infeksi. Infeksi memiliki hubungan dengan kejadian *stunting*. Anak-anak sering mengalami sakit diare dan infeksi saluran napas, apabila seseorang mengalami penyakit infeksi akan mempengaruhi proses penyerapan nutrisi sehingga akan mengalami malnutri. Sebaliknya, apabila seseorang mengalami malnutrisi maka akan berisiko lebih besar akan mengalami penyakit infeksi. Jika sakit infeksi yang dialami berlangsung lama maka akan meningkatkan risiko terjadinya *stunting*. Permasalahan gizi tidak semata hanya berhubungan dengan asupan gizi yang kurang melainkan riwayat infeksi juga berperan dalam masalah gizi anak yang mengalami penyakit infeksi akan memengaruhi pola makan dan penyerapan gizi yang akan terganggu, sehingga mengakibatkan masalah kekurangan gizi. (Agustia, 2020).

Sedangkan faktor penyebab *stunting* secara tidak langsung, yaitu:

- a. Ketahanan pangan keluarga. Kemampuan rumah tangga/ keluarga untuk memenuhi zat gizinya dipengaruhi oleh beberapa faktor, salah satunya adalah pendapatan keluarga. Kejadian *stunting* secara signifikan dipengaruhi oleh pendapatan keluarga karena terkait dengan penyediaan makanan keluarga, akses makanan dalam keluarga dan distribusi makanan

yang memadai untuk keluarga. Selain itu, kualitas dan kuantitas asupan nutrisi untuk seluruh anggota keluarga juga dipengaruhi oleh pendapatan keluarga. Dengan adanya kondisi sosial ekonomi yang baik maka kebutuhan gizi anak dapat terpenuhi dengan kemampuan untuk menyediakan makanan yang baik, dan membawa dampak pada terjaganya stabilitas kesehatan tumbuh kembang anak, salah satunya yakni dengan mengkonsumsi sejumlah nutrisi yang dibutuhkan tubuhnya (Wahid, 2020).

- b. Pola asuh. Pola pengasuhan secara tidak langsung akan mempengaruhi status gizi anak. Pengasuhan dimanifestasikan dalam beberapa aktivitas yang biasanya dilakukan oleh ibu seperti praktek pemberian makan anak, praktek sanitasi dan perawatan kesehatan anak. Pengasuhan ibu dalam pemberian makanan meliputi pemberian ASI eksklusif, pemberian MP ASI, pemberian makanan yang bergizi, mengontrol dan menghabiskan besar porsi makanan, dan mengajarkan cara makan yang sehat kepada balita. dalam menyiapkan makanan harus memperhatikan kebersihan makanan dan peralatan agar tidak mudah tercemar oleh bakteri yang dapat menyebabkan balita menderita diare dan cacingan. Selain itu, kebersihan diri dan sanitasi lingkungan yang tidak diperhatikan dengan baik, maka risiko terhadap penyakit infeksi akan meningkat yang akan mempengaruhi pertumbuhan anak. Pola asuh lainnya dalam hal pelayanan kesehatan, akses dan keterjangkauan ibu dalam upaya pencegahan penyakit dan pemeliharaan kesehatan anak, seperti imunisasi, penimbangan berat badan, ketersediaan air bersih, penyuluhan kesehatan dan gizi, pemanfaatan sarana kesehatan.

Latar belakang pendidikan juga berkaitan dengan bagaimana pola perilaku dan pengetahuan ibu dalam menyiapkan hingga memberikan makanan yang bernutrisi pada anak (Iirmi, 2020).

c. Pelayanan kesehatan

Akses ke pelayanan kesehatan ANC-Ante Natal Care (pelayanan kesehatan untuk ibu selama masa kehamilan), dan Post Natal Care yang masih terbatas. Informasi yang dikumpulkan dari publikasi Kemenkes dan Bank Dunia menyatakan bahwa tingkat kehadiran anak di Posyandu semakin menurun dan anak belum mendapat akses yang memadai ke layanan imunisasi. Fakta lain adalah 2 dari 3 ibu hamil belum mengonsumsi suplemen zat besi yang memadai. Hal ini dapat mempengaruhi terjadinya *stunting* pada balita (Wahid, 2020).

d. Kesehatan lingkungan. Kesehatan lingkungan yang dimaksud adalah sanitasi yang buruk meliputi akses air bersih yang tidak memadai, penggunaan fasilitas jamban yang tidak sehat, pengelolaan sampah yang buruk, sarana pengelolaan limbah cair yang tidak memadai dan perilaku hygiene mencuci tangan yang buruk dapat berkontribusi terhadap peningkatan penyakit infeksi. Kondisi tersebut dapat menyebabkan gangguan pertumbuhan linear serta dapat meningkatkan angka kematian pada balita (Kwami, et al., 2019). Faktor sanitasi dan kebersihan lingkungan berpengaruh pula untuk kesehatan ibu hamil dan tumbuh kembang anak, karena anak dibawah lima tahun rentan terhadap berbagai infeksi dan penyakit. Infeksi tersebut, disebabkan oleh praktik sanitasi dan kebersihan

yang kurang baik, membuat gizi sulit diserap oleh tubuh. Rendahnya sanitasi dan kebersihan lingkungan pun memicu gangguan saluran pencernaan, yang membuat energi untuk pertumbuhan teralihkan kepada perlawanan tubuh terhadap infeksi (Niga & Purnomo, 2016).

### **3. Ciri-ciri *Stunting* dan Pengukuran Status *Stunting* Dengan Antropometri PB/U atau TB/U**

#### **a) Ciri-ciri *Stunting***

Menurut Kementerian kesehatan, ciri-ciri *stunting* yaitu: 1) Tinggi badan menurut usianya di bawah minus 2 standar deviasi dari median Standar Pertumbuhan Anak WHO, 2) Pertumbuhan melambat, 3) Usia 8-10 tahun anak menjadi lebih pendiam, tidak banyak melakukan kontak mata (*eye contact*), 4) Wajah tampak lebih muda dari usianya, 5) Tanda pubertas terlambat, 6) Pertumbuhan gigi terlambat, 7) Performa buruk pada tes perhatian dan memori belajar (Tim Indonesia Baik, 2019).

#### **b) Pengukuran Status *Stunting* Dengan Antropometri PB/U atau TB/U**

Panjang badan menurut umur atau umur merupakan pengukuran antropometri untuk status *stunting*. Pada keadaan normal, panjang badan tumbuh seiring dengan penambahan umur. Pertumbuhan panjang badan tidak seperti berat badan, relatif kurang sensitif terhadap masalah kekurangan gizi dalam waktu pendek. Pengukuran tinggi badan harus disertai pencatatan usia (TB/U). Tinggi badan diukur dengan menggunakan alat ukur tinggi stadiometer Holtain/mikrotoice (bagi yang bisa berdiri) atau *baby length board* (bagi balita yang belum

bisa berdiri). Stadiometer *holtain/mikrotoice* terpasang di dinding dengan petunjuk kepala yang dapat digerakkan dalam posisi horizontal (Rahayu, et al., 2018).

Kategori dan ambang batas status *stunting* balita berdasarkan PB/U, dapat dilihat sebagai berikut:

Indeks	Status Gizi	Z-score
TB/U	Sangat Pendek	< -3 SD
	Pendek	-3 SD s/d < -2 SD
	Normal	≥ -2SD

**Gambar 2.1** Indeks Antropometri TB/U

Sumber: Kepmenkes No. 1995/MENKES/SK/XII/2010

#### 4. Dampak *Stunting*

Gizi merupakan unsur yang sangat penting di dalam tubuh. Gizi harus dipenuhi justru sejak masih anak-anak, karena gizi selain penting untuk pertumbuhan badan, juga penting untuk perkembangan otak (Saharuddin, 2017).

Dampak buruk yang dapat ditimbulkan oleh *stunting*:

- a) Jangka pendek adalah terganggunya perkembangan otak, kecerdasan, gangguan pertumbuhan fisik, dan gangguan metabolisme dalam tubuh.
- b) Jangka panjang akibat buruk yang dapat ditimbulkan adalah menurunnya kemampuan kognitif dan prestasi belajar, menurunnya kekebalan tubuh sehingga mudah sakit, dan resiko tinggi untuk munculnya penyakit di usia tua (Rahayu, et al., 2018).

## 5. Penanganan *Stunting*

Penanganan *stunting* dilakukan pada 1.000 hari pertama kehidupan seorang anak sampai berusia 6 tahun. Peraturan Presiden No. 42 tahun 2013 menyatakan bahwa Gerakan 1000 HPK terdiri dari intervensi gizi spesifik dan intervensi gizi sensitif. Intervensi spesifik, adalah tindakan atau kegiatan yang dalam perencanaannya ditujukan khusus untuk kelompok 1000 HPK. Sedangkan intervensi sensitif adalah berbagai kegiatan pembangunan di luar sektor kesehatan (Kiik & Nuwa, 2020).

Intervensi Spesifik ditujukan kepada anak dalam 1.000 Hari Pertama Kehidupan (HPK) dan hal ini dapat berkontribusi pada 30% penurunan *stunting*. Intervensi dengan sasaran Ibu Hamil: 1) Memberikan makanan tambahan pada ibu hamil untuk mengatasi kekurangan energi dan protein kronis. 2) Memberikan zat besi dan asam folat, 3) Mengatasi kekurangan iodium, 4) Menanggulangi kecacingan pada ibu hamil, 5) Melindungi ibu hamil dari Malaria. Kemudian, intervensi dengan sasaran Ibu Menyusui dan Anak Usia 0-6 Bulan, yaitu: 1) Mendorong inisiasi menyusui dini (pemberian ASI jolong/colostrum), 2) Mendorong pemberian ASI Eksklusif. Selanjutnya intervensi dengan sasaran Ibu Menyusui dan Anak Usia 7-23 bulan, yaitu: 1) Mendorong penerusan pemberian ASI hingga usia 23 bulan didampingi oleh pemberian MP-ASI. 2) Menyediakan obat cacing, 3) Menyediakan suplementasi zink, 4) Melakukan fortifikasi zat besi ke dalam makanan, 5) Perlindungan terhadap malaria, 6). Memberikan imunisasi lengkap, 7) Mencegah dan mengobati diare (Kiik & Nuwa, 2020).

Intervensi Sensitif dilakukan dengan berbagai kegiatan pembangunan diluar sektor kesehatan dan hal ini dapat berkontribusi pada 70% Intervensi *Stunting*. Sasarannya adalah masyarakat secara umum dan tidak khusus ibu hamil dan balita pada 1.000 Hari Pertama Kehidupan (HPK). Beberapa kegiatan yang dilakukan, yaitu: 1) Memastikan Akses pada Air Bersih, 2) Menyediakan dan Memastikan Akses pada Sanitasi, 3). Melakukan Fortifikasi Bahan Pangan, 4) Menyediakan Akses kepada Layanan Kesehatan dan Keluarga Berencana (KB), 5). Menyediakan Jaminan Kesehatan Nasional (JKN), 6) Menyediakan Jaminan Persalinan Universal (Jampersal). 7) Memberikan Pendidikan Pengasuhan pada Orang tua, 8) Memberikan Pendidikan Anak Usia Dini Universal. 9) Memberikan Pendidikan Gizi Masyarakat, 10) Mengedukasi Kesehatan Seksual dan Reproduksi, serta Gizi pada Remaja, 11) Menyediakan Bantuan dan Jaminan Sosial bagi Keluarga Miskin, 12) Meningkatkan Ketahanan Pangan dan Gizi (Kiik & Nuwa, 2020).

### **Konsep Rumus Slovin**

Dalam beberapa buku yang mencantumkan rumus untuk menentukan ukuran sampel yang dibuat Slovin, khususnya dalam buku-buku metodologi penelitian, sampai saat ini penulis belum bisa memperoleh keterangan lengkap mengenai konsep dasar yang dipakai membangun rumus tersebut. Beberapa rumus umum (generik) untuk menentukan ukuran sampel yang dikomparasikan dengan rumus Slovin lebih rinci mengenai asal rumus Slovin ini, bisa dilihat persamaan-persamaan berikut ini:



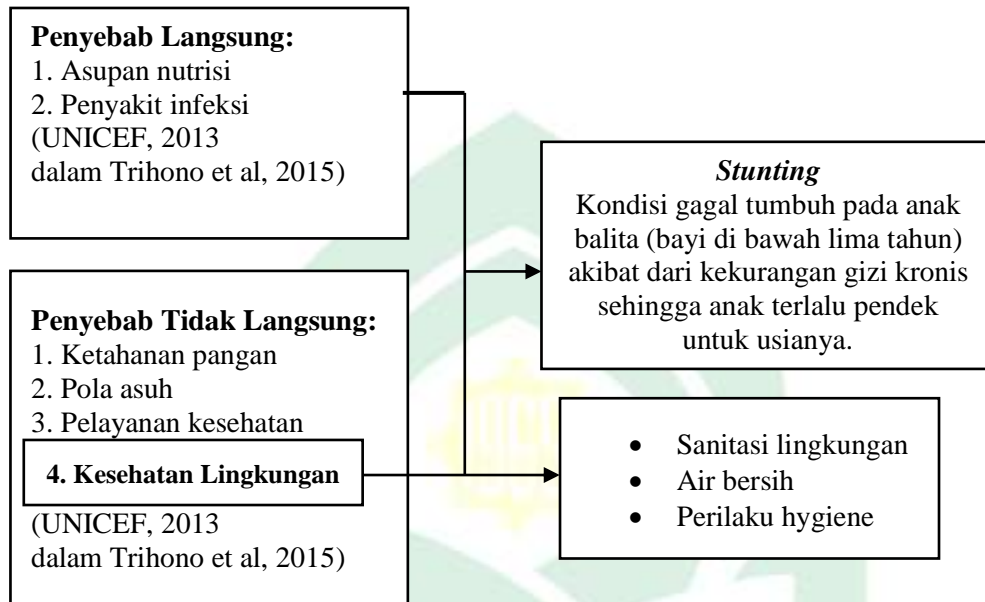
$$\begin{aligned}
n &= \frac{N Z_{\frac{\alpha}{2}}^2 \cdot P(1-P)}{N d^2 + Z_{\frac{\alpha}{2}}^2 \cdot P(1-P)} \\
n &= \frac{N Z_{0,025}^2 \cdot P(1-P)}{N d^2 + Z_{0,025}^2 \cdot P(1-P)} \\
n &= \frac{N \times 1,96^2 \times (0,5 \times 0,5)}{N d^2 + 1,96^2 \times (0,5 \times 0,5)} \\
n &= \frac{N \times 2^2 \times (0,5 \times 0,5)}{N d^2 + 2^2 \times (0,5 \times 0,5)} \\
n &= \frac{N \times 4 \times (0,25)}{N d^2 + 4 \times (0,25)} \\
n &= \frac{N \times 1}{N d^2 + 1} \\
n &= \frac{N}{N d^2 + 1}
\end{aligned}$$

**Gambar 2.2** Rumus Slovin

Dari penurunan rumus tersebut, dihasilkan sebuah persamaan yang persis sama dengan rumus Slovin. Sehingga dengan mencermati persamaan matematis tersebut, dapat diketahui beberapa keterangan rumus Slovin yaitu:

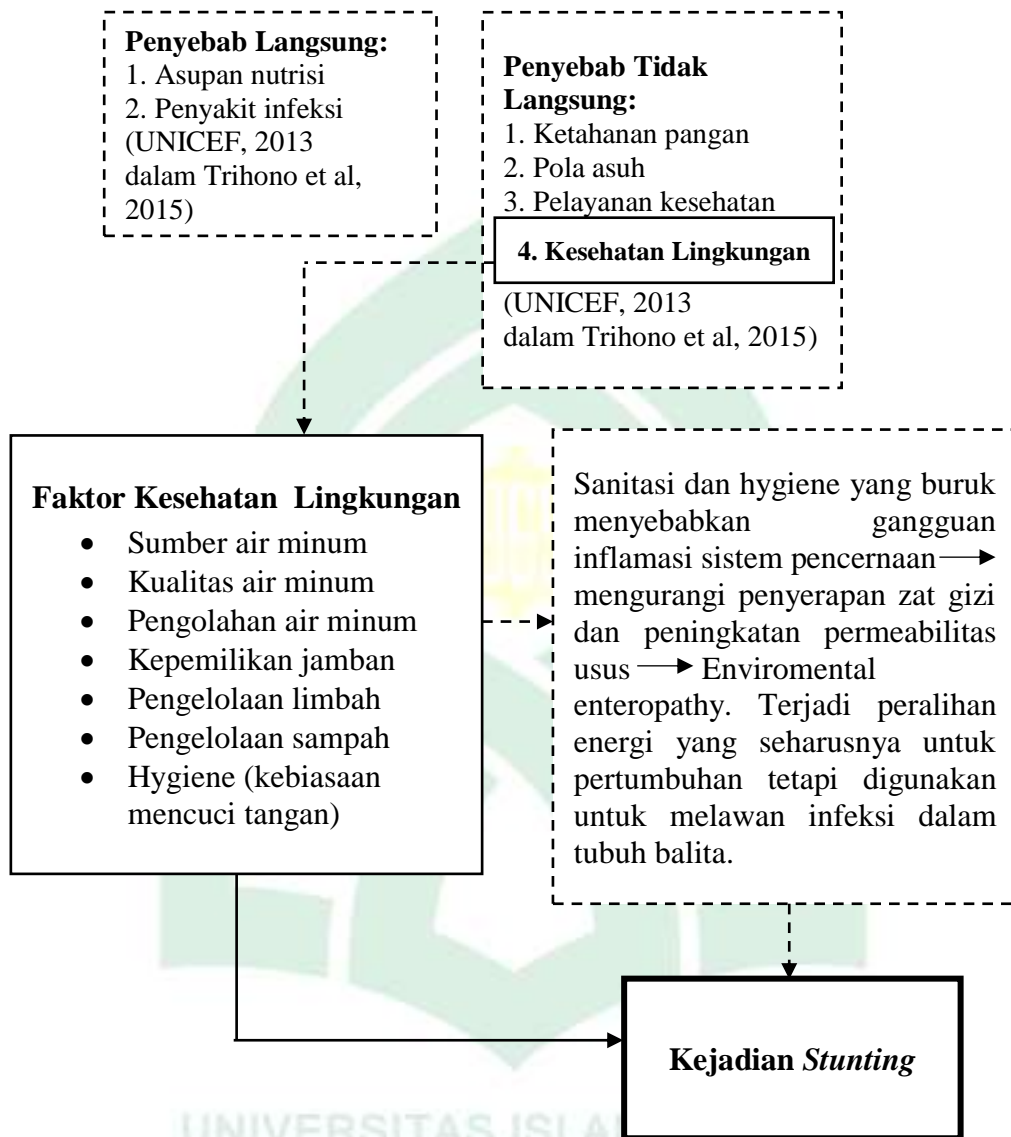
1. Rumus Slovin dapat dipakai untuk menentukan ukuran sampel, hanya jika penelitian bertujuan untuk yang menduga proporsi populasi.
2. Asumsi tingkat keandalan 95%, karena menggunakan  $\alpha=0,05$ , sehingga diperoleh nilai  $Z=1,96$  yang kemudian dibulatkan menjadi  $Z=2$ .
3. Asumsi keragaman populasi yang dimasukan dalam perhitungan adalah  $P(1-P)$ , dimana  $P=0,5$ .
4. Nilai galat pendugaan ( $d$ ) didasarkan atas pertimbangan peneliti (Setiawan, 2007).

### C. Kerangka Teori



Gambar 2.3 Kerangka Teori

#### D. Kerangka Konsep



**Gambar 2.4** Kerangka Konsep

Keterangan:  : Variabel Independen      - - - - -> : Yang Tidak diteliti  
 : Variabel Dependen      ———> : Yang Diteliti  
 : Variabel tidak diteliti

## **BAB III**

### **METODOLOGI PENELITIAN**

#### **A. Desain, Lokasi, dan Waktu Penelitian**

##### **1. Desain Penelitian**

Desain penelitian yang digunakan dalam penelitian ini adalah analitik observasional dengan menggunakan data kuantitatif melalui pendekatan *cross-sectional* yang bertujuan untuk mengetahui hubungan faktor kesehatan lingkungan terhadap kejadian *stunting* pada balita di wilayah Puskesmas Kassi-kassi.

##### **2. Lokasi dan Waktu Penelitian**

Penelitian ini dilakukan di wilayah Puskesmas Kassi-kassi Kecamatan Rappocini Kota Makassar pada tanggal 10-31 Desember Tahun 2021.

#### **B. Populasi**

Populasi adalah wilayah generalisasi yang terdiri atas: objek atau subjek yang mempunyai kualitas dan karakteristik tertentu yang ditetapkan oleh peneliti untuk dipelajari dan kemudian ditarik kesimpulannya (Sugiyono, 2012). Populasi dalam penelitian ini adalah seluruh anak balita di wilayah Puskesmas Kassi-kassi, yang berjumlah 1.433 orang anak.

#### **C. Sampel**

Sampel adalah bagian dari jumlah dan karakteristik yang dimiliki oleh populasi tersebut. Teknik *sampling* berfungsi untuk menentukan sampel yang akan digunakan dalam penelitian terdapat berbagai teknik *sampling* yang digunakan (Sugiyono, 2016). Sampel pada penelitian ini adalah anak balita yang bertempat tinggal di sekitar wilayah Puskesmas Kassi-kassi.

Adapun besar sampel dalam penelitian ini ditentukan dengan menggunakan rumus *Slovin*:

$$n = \frac{N}{1 + N (d^2)}$$

Keterangan:

n = Jumlah sampel

N = Jumlah populasi

d = Tingkat signifikansi (p)

Dalam pengambilan data awal di Puskesmas Kassi-kassi, didapatkan jumlah populasi anak balita di wilayah Puskesmas Kassi-kassi, yaitu 1.433 orang. Sehingga, jumlah sampel balita yang dibutuhkan dalam penelitian ini adalah:

$$n = \frac{1.433}{1 + 1.433 (0,057^2)}$$

n = 251,4 dibulatkan menjadi 251 balita.

Dari jumlah populasi 1.433 orang akan dilakukan penelitian dengan teknik pengambilan sampel menggunakan Teknik *Purposive sampling*, yaitu teknik penentuan sampel dengan pertimbangan tertentu (Sugiyono, 2016).

Adapun kriteria yang harus dipenuhi:

1. Kriteria Inklusi

- a. Anak balita berusia 6-59 bulan.
- b. Anak balita dengan ibu yang bersedia menjadi responden dalam penelitian ini.
- c. Anak balita dengan ibu yang tinggal menetap di wilayah Puskesmas Kassi-kassi Kecamatan Rappocini Kota Makassar.

## 2. Kriteria Eksklusi

- a. Anak balita dengan ibu yang mengalami masalah kesehatan fisik maupun psikis, sehingga terkendala dalam berkomunikasi.
- b. Anak balita yang menderita cacat bawaan sehingga dapat berpengaruh terhadap pertumbuhannya.
- c. Anak balita dengan ibu yang sedang menjalani isolasi mandiri/karantina Covid-19.

## D. Variabel Penelitian

Variabel dalam penelitian ini terdiri atas dua, yaitu variabel Independen (bebas) dan variabel Dependen (terikat):

### 1. Variabel Independen

Variabel independen dalam penelitian ini adalah faktor kesehatan lingkungan, meliputi: sumber air minum, kualitas air minum, pengolahan air minum, kepemilikan jamban, pengelolaan limbah, pengelolaan sampah, dan perilaku hygiene (kebiasaan mencuci tangan).

### 2. Variabel Dependen

Variabel dependen dalam penelitian ini adalah kejadian *stunting*.

## E. Metode Pengumpulan Data

### 1. Data Primer

Data primer dalam penelitian ini dapat diperoleh dengan wawancara menggunakan kuesioner yang didalamnya terdapat beberapa pertanyaan mengenai sanitasi lingkungan dan perilaku hygiene, yang akan dilakukan

pengisian oleh responden secara langsung dan melakukan pengukuran tinggi badan/Panjang badan secara langsung menggunakan alat ukur.

## 2. Data Sekunder

Data sekunder merupakan data yang didapatkan secara tidak langsung. Data sekunder penelitian ini diperoleh dari instansi terkait yaitu puskesmas Kassi-kassi berupa data demografi balita di wilayah tersebut.

## F. Instrumen Penelitian

Instrumen penelitian yang digunakan adalah alat ukur berupa *microtoise* dan *length board*, serta kuesioner melalui metode *online* menggunakan *google forms* dengan didampingi secara langsung oleh peneliti saat melakukan pengisian kuesioner tersebut.

## G. Teknik Pengolahan Data dan Analisis Data

### 1. Teknik Pengolahan Data

#### a) Seleksi

Melakukan seleksi untuk mengklasifikasikan data sesuai kategori.

#### b) *Editing* (Penyuntingan)

Memeriksa kembali data yang telah diperoleh untuk memastikan seluruh data sesuai dan lengkap.

#### c) *Coding* (Pengkodean)

Memberikan kode atau tanda pada data yang didapatkan untuk menyederhanakan jawaban dari pihak responden dan memudahkan dalam proses analisa data.

#### d) *Tabulating* (Tabulasi)

Mengelompokkan data sesuai dengan tujuan kemudian dimasukkan dalam tabel yang telah diberikan kode sesuai dengan analisis yang dibutuhkan sehingga mempermudah dalam analisis data.

## **2. Analisis Data**

Analisis data penelitian ini dilakukan dengan menggunakan aplikasi *Statistical for Social Science (SPSS) For Windows* selanjutnya disajikan dalam bentuk tabel distribusi frekuensi dan dipresentasikan dalam bentuk narasi.

### **a) Analisis Univariat**

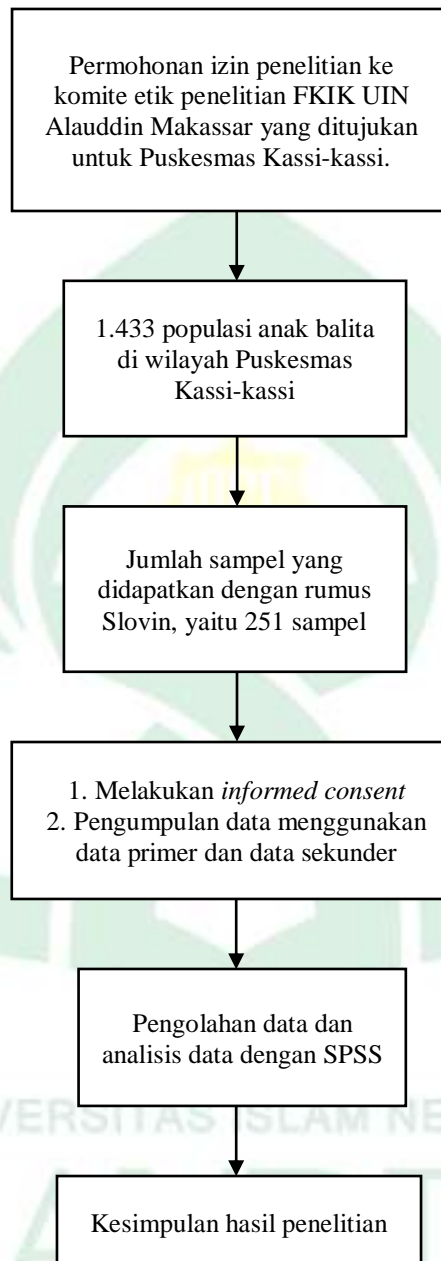
Data univariat dianalisis dengan cara deskriptif untuk mengetahui karakteristik dan distribusi frekuensi dari masing-masing variabel independen dan variabel dependen.

### **b) Analisis Bivariat**

Analisis data bivariat menggunakan uji *chi-square* untuk mengetahui ada tidaknya hubungan antara variabel independen dan dependen.



## H. Alur Penelitian



**Gambar 3.1** Alur Penelitian

## **I. Etika Penelitian**

1. Mengajukan permohonan izin penelitian ke komite etik penelitian Fakultas Kedokteran dan Ilmu Kesehatan Universitas Islam Negeri Alauddin Makassar yang ditujukan untuk Puskesmas Kassi-kassi.
2. Memberikan informasi mengenai tujuan dan manfaat dari penelitian. Setelah itu, meminta persetujuan responden untuk bersedia berpartisipasi dalam penelitian ini dengan mengisi lembar persetujuan.
3. Menghormati segala keputusan responden dan tidak ada paksaan untuk mengikuti penelitian ini.
4. Menjaga kerahasiaan data yang diperoleh dari responden dan hanya digunakan untuk penelitian.



## BAB IV

### HASIL DAN PEMBAHASAN

#### A. Hasil

Penelitian ini dilaksanakan di Puskesmas Kassi-Kassi, Kecamatan Rappocini, Kota Makassar, Sulawesi Selatan. Penelitian dilakukan mulai tanggal 10-31 Desember 2021. Sampel dalam penelitian ini berjumlah 251 sampel. Desain penelitian yang digunakan dalam penelitian ini adalah *observasional* dengan pendekatan *cross sectional*. Pengumpulan data ini bertujuan untuk mengetahui hubungan kesehatan lingkungan berupa sumber air minum, kualitas fisik air minum, pengolahan air minum, kepemilikan jamban, pengelolaan limbah, pengelolaan sampah, hygiene (kebiasaan mencuci tangan) dengan kejadian *stunting* pada anak balita di lokasi penelitian.

Analisis data yang digunakan dalam penelitian ini menggunakan aplikasi *Statistical for Social Science (SPSS)*, yang terlebih dahulu dilakukan uji analisis univariat pada tiap variabel penelitian akan menunjukkan hasil distribusi dan persentase dari tiap variabel kemudian dilanjutkan analisis uji bivariat yaitu menggunakan uji *chi-square* untuk mengetahui hubungan antara variabel.

Berdasarkan hasil penelitian dan pengolahan data yang dilakukan, maka disajikan hasil penelitian sebagai berikut:

##### 1. Analisis Univariat

Pada tahap ini dilakukan analisis distribusi frekuensi persentase tiap-tiap variabel tunggal dan karakteristik responden dan sampel yang dapat dilihat pada tabel berikut:

**Tabel 4.1** Distribusi Balita Menurut Jenis Kelamin di Wilayah Puskesmas Kassi-Kassi Kota Makassar Tahun 2021

Jenis Kelamin	Frekuensi	%
Laki-laki	120	47,8
Perempuan	131	52,2
<b>Total</b>	<b>251</b>	<b>100</b>

Sumber: Data Primer, 2021

Berdasarkan tabel 4.1, ditemukan balita dengan jenis kelamin perempuan mendominasi sampel dibandingkan dengan jenis kelamin laki-laki.

**Tabel 4.2** Distribusi Balita Menurut Umur di Wilayah Puskesmas Kassi-Kassi Kota Makassar Tahun 2021

Usia Balita	frekuensi	%
6-12	21	8,4
13-24	61	24,3
25-36	84	33,5
37-48	51	20,3
49-59	34	13,5
<b>Total</b>	<b>251</b>	<b>100</b>

Sumber: Data Primer, 2021

Berdasarkan tabel 4.2, ditemukan usia rata-rata anak yang dijadikan sampel dalam penelitian ini adalah berkisar antara 25-36 bulan, yaitu sebanyak 84 responden (33,5%).

**Tabel 4.3** Distribusi Balita Menurut Jenis Sumber Air Minum, Kualitas Fisik Air Minum, Pengolahan Air Minum, Kepemilikan Jamban, Pengelolaan Limbah, Pengelolaan Sampah, dan Kebiasaan Mencuci Tangan di wilayah Puskesmas Kassi-Kassi Kota Makassar Tahun 2021

Variabel	Frekuensi	%
<b>Jenis sumber air minum</b>		
Air ledeng/PDAM	151	60,2
Sumur bor/pompa/gali	14	5,6
Air mineral kemasan	3	1,2
Air isi ulang/galon	83	33,1
Penampungan air hujan	0	0
<b>Kualitas fisik air minum</b>		
Keruh	2	0,8
Berasa	6	2,4
Berwarna	0	0
Berbau	4	1,6
Tidak bermasalah	239	95,2
<b>Pengolahan air minum</b>		
Dimasak	164	65,3
Kemasan/isi ulang	86	34,3
Klorinasi	0	0
Filter/saringan	0	0
Tidak diolah	1	0,4
<b>Kepemilikan jamban</b>		
Ya	249	99,2
Tidak	2	0,8
<b>Pengelolaan air limbah</b>		
SPAL terbuka	40	15,9
SPAL tertutup	211	84,1
<b>Pengelolaan sampah</b>		
Diangkut petugas/TPA	226	90
Dibakar	13	5,2
Dibuang sembarangan	12	4,8
Dikubur	0	0

<b>Kebiasaan mencuci tangan</b>		
Balita mencuci tangan menggunakan sabun dan air mengalir	240	95,6
Balita mencuci tangan dengan sabun sebelum makan	230	91,6
Balita mencuci tangan dengan sabun setelah buang air besar/kecil	40	15,9
Balita mencuci tangan dengan sabun setiap kali tangan kotor (setelah bermain, kontak dengan hewan, dll)	49	19,5
Balita mencuci tangan dengan sabun dan air mengalir selama kurang lebih 15-20 detik	12	4,8

Sumber: Data Primer, 2021

Berdasarkan tabel 4.3, ditemukan jenis sumber air minum yang mendominasi sampel dalam penelitian adalah air yang berasal dari ledeng/PDAM yaitu sebanyak 151 responden (60,2%). Kemudian ditemukan hasil kualitas air minum yang tidak bermasalah mendominasi sampel pada penelitian ini yaitu sebanyak 239 (95,2%). Selain itu ditemukan responden yang mengelola air minum dengan cara dimasak/direbus mendominasi sampel dalam penelitian ini yaitu sebanyak 164 responden (65,3%). Pada tabel ini juga ditemukan responden yang memiliki jamban sebanyak 249 responden (99,2%) mendominasi sampel pada penelitian ini. Selain itu, ditemukan pengelolaan air limbah didominasi oleh penggunaan SPAL tertutup yaitu 211 responden (84,1%) dibandingkan SPAL terbuka. Kemudian ditemukan pengelolaan sampah rumah tangga yang membuang sampah dengan cara diangkut petugas/TPA sebanyak 226 responden (90%) mendominasi sampel pada penelitian ini. Kemudian ditemukan kebiasaan cuci tangan, balita yang mencuci tangan menggunakan air mengalir sebanyak 240 responden (95,6%), balita mencuci tangan

dengan sabun sebelum makan 230 responden (91,6%), balita mencuci tangan dengan sabun setelah buang air besar/kecil 40 responden (15,9%), balita mencuci tangan dengan sabun setiap kali tangan kotor sebanyak 49 (19,5%), balita mencuci tangan dengan sabun dan air mengalir selama kurang lebih 15-20 detik berjumlah 12 responden (4,8%).

**Tabel 4.4** Distribusi Balita Menurut Kejadian *Stunting* pada Balita di Wilayah Puskesmas Kassi-Kassi Kota Makassar Tahun 2021

Kejadian <i>stunting</i>	Frekuensi	%
<i>Stunting</i>	114	45,4
Tidak <i>Stunting</i>	137	54,6
<b>Total</b>	<b>251</b>	<b>100</b>

Sumber: Data Primer, 2021

Berdasarkan tabel 4.4, ditemukan anak yang tidak *stunting* mendominasi sampel dalam penelitian ini yaitu sebanyak 137 responden (54,6%).

## 2. Analisis Bivariat

### a. Hubungan sumber air minum terhadap kejadian *stunting*

Hasil analisis hubungan sumber air minum terhadap kejadian *stunting* dapat dilihat pada tabel berikut:

**Tabel 4.5** Hubungan Sumber Air Minum terhadap Kejadian *Stunting* di Wilayah Puskesmas Kassi-Kassi Kota Makassar Tahun 2021

Sumber Air Minum	Kejadian <i>Stunting</i>				Jumlah		Nilai p
	<i>Stunting</i>		Tidak <i>Stunting</i>		N	%	
	N	%	N	%			
Sumber air terlindung	103	43,5	134	56,5	237	100	0,022
Sumber air tidak terlindung	11	78,6	3	21,4	14	100	

Sumber: Data Primer, 2021

Berdasarkan tabel 4.5, menunjukkan bahwa sumber air minum terlindung didominasi oleh balita tidak *stunting* sebanyak 134 balita (56,5%), sedangkan sumber air tidak terlindung didominasi oleh balita *stunting* sebanyak 11 balita (78,6%). Sehingga, hasil analisis dengan menggunakan uji statistik *chi square* diperoleh nilai *p-value* 0,022 (<0,05). Maka, dapat disimpulkan bahwa terdapat hubungan yang signifikan antara sumber air minum dengan kejadian *stunting*.

b. Hubungan antara kualitas fisik air minum terhadap kejadian *stunting*

**Tabel 4.6** Hubungan Kualitas Fisik Air Minum terhadap Kejadian *Stunting* di Wilayah Puskesmas Kassi-Kassi Kota Makassar Tahun 2021

Kualitas fisik air	Kejadian <i>Stunting</i>				Jumlah		Nilai p
	<i>Stunting</i>		Tidak <i>Stunting</i>		N	%	
	N	%	N	%			
Memenuhi syarat	105	43,6	136	56,4	241	100	0,006
Tidak memenuhi syarat	9	90	1	10	10	100	

Sumber: Data Primer, 2021

Berdasarkan tabel 4.6, menunjukkan bahwa air minum dengan kualitas fisik memenuhi syarat didominasi oleh balita tidak *stunting* yaitu sebanyak 105 balita (43,6%), sedangkan air minum tidak memenuhi syarat didominasi oleh balita *stunting* yaitu sebanyak 9 balita (90%). Sehingga, hasil analisis dengan menggunakan uji statistik *chi square* diperoleh nilai *p-value* 0,006 (<0,05). Maka, dapat disimpulkan bahwa terdapat hubungan yang signifikan antara kualitas fisik air minum dengan kejadian *stunting*.



c. Hubungan antara pengolahan air minum terhadap kejadian *stunting*

**Tabel 4.7** Hubungan Pengolahan Air Minum terhadap Kejadian *Stunting* di Wilayah Puskesmas Kassi-Kassi Kota Makassar Tahun 2021

Pengolahan air minum	Kejadian <i>Stunting</i>				Jumlah		Nilai p
	<i>Stunting</i>		Normal		N	%	
	N	%	N	%			
Diolah	113	45,2	137	54,8	250	100	0,454
Tidak diolah	1	100	0	0	1	100	

Sumber: Data Primer, 2021

Berdasarkan tabel 4.7, menunjukkan bahwa balita yang mengolah air minum didominasi oleh balita yang tidak mengalami *stunting* sebanyak 137 balita (54,8%), sedangkan yang tidak mengolah air minum ditemukan lebih tinggi pada balita *stunting* berjumlah 1 balita (100%). Sehingga, hasil analisis dengan menggunakan uji statistik *chi square* diperoleh nilai *p-value* 0,454 ( $>0,05$ ). Maka, dapat disimpulkan bahwa tidak terdapat hubungan yang signifikan antara pengolahan air minum dengan kejadian *stunting*.

d. Hubungan antara kepemilikan jamban terhadap kejadian *stunting*

**Tabel 4.8** Hubungan Kepemilikan Jamban terhadap Kejadian *Stunting* di Wilayah Puskesmas Kassi-Kassi Kota Makassar Tahun 2021

Kepemilikan jamban	Kejadian <i>Stunting</i>				Jumlah		Nilai p
	<i>Stunting</i>		Normal		N	%	
	N	%	N	%			
Memiliki jamban sehat	110	44,5	137	55,5	247	100	0,041
Tidak memiliki jamban sehat	4	100	0	0	4	100	

Sumber: Data Primer, 2021

Berdasarkan tabel 4.8, menunjukkan bahwa kepemilikan jamban sehat didominasi oleh balita tidak *stunting* sebanyak 137 balita (55,5%), sedangkan kategori tidak memiliki jamban sehat didominasi oleh balita *stunting* yaitu sebanyak 4 balita (100%). Sehingga, hasil analisis dengan menggunakan uji statistik *chi square* diperoleh nilai *p-value* 0,041 (<0,05). Maka, dapat disimpulkan bahwa terdapat hubungan yang signifikan antara kepemilikan jamban dengan kejadian *stunting*.

e. Hubungan antara pengelolaan limbah terhadap kejadian *stunting*

**Tabel 4.9** Hubungan Pengelolaan Limbah terhadap Kejadian *Stunting* di Wilayah Puskesmas Kassi-Kassi Kota Makassar Tahun 2021

Pengelolaan limbah	Kejadian <i>Stunting</i>				Jumlah		Nilai <i>p</i>
	<i>Stunting</i>		Normal		N	%	
	N	%	N	%			
Baik	79	37,1	134	62,9	213	100	0,000
Buruk	35	92,1	3	7,9	38	100	

Sumber: Data Primer, 2021

Berdasarkan tabel 4.9 menunjukkan bahwa pengelolaan limbah yang baik didominasi oleh balita tidak mengalami *stunting* sebanyak 134 balita (62,9%), sedangkan pengelolaan limbah buruk didominasi oleh balita *stunting* yaitu sebanyak 35 balita (92,1%). Sehingga, hasil analisis dengan menggunakan uji statistik *chi square* diperoleh nilai *p-value* 0,000 (<0,05). Maka, dapat disimpulkan bahwa terdapat hubungan yang signifikan antara pengelolaan limbah dengan kejadian *stunting*.

f. Hubungan antara pengelolaan sampah terhadap kejadian *stunting*

**Tabel 4.10** Hubungan Pengelolaan Sampah terhadap Kejadian *Stunting* di Wilayah Puskesmas Kassi-Kassi Kota Makassar Tahun 2021

Pengelolaan sampah	Kejadian <i>Stunting</i>				Jumlah		Nilai p
	<i>Stunting</i>		Normal		N	%	
	N	%	N	%			
Baik	105	43,9	134	56,1	239	100	0,070
Buruk	9	75	3	25	12	100	

Sumber: Data Primer, 2021

Berdasarkan tabel 4.10, menunjukkan pengelolaan sampah yang baik didominasi oleh balita tidak mengalami *stunting* sebanyak 134 balita (56,1%), sedangkan pengolahan sampah buruk didominasi oleh balita *stunting* berjumlah 9 balita (75%). Sehingga, hasil analisis dengan menggunakan uji statistik *chi square* diperoleh nilai *p-value* 0,070 (>0,05). Maka, dapat disimpulkan bahwa tidak terdapat hubungan yang signifikan antara pengelolaan sampah dengan kejadian *stunting* dalam penelitian ini.

g. Hubungan antara kebiasaan mencuci tangan terhadap kejadian *stunting*

**Tabel 4.11** Hubungan Kebiasaan Mencuci Tangan terhadap Kejadian *Stunting* di Wilayah Puskesmas Kassi-Kassi Kota Makassar Tahun 2021

Kebiasaan mencuci tangan	Kejadian <i>Stunting</i>				Jumlah		Nilai p
	<i>Stunting</i>		Normal		N	%	
	N	%	N	%			
Baik	0	0	10	100	10	100	0,002
Buruk	114	47,3	127	52,7	241	100	

Sumber: Data Primer, 2021

Berdasarkan tabel 4.11, menunjukkan bahwa kebiasaan mencuci tangan yang baik didominasi oleh balita tidak mengalami *stunting* sebanyak 10 balita (100%),

sedangkan kebiasaan mencuci tangan yang buruk didominasi oleh balita tidak mengalami *stunting* berjumlah 127 balita (52,7%), namun tidak jauh berbeda dengan jumlah balita *stunting* yaitu sebanyak 114 balita (47,3%). Sehingga, hasil analisis dengan menggunakan uji statistik *chi square* diperoleh nilai *p-value* 0,002 ( $<0,05$ ). Maka, dapat disimpulkan bahwa terdapat hubungan yang signifikan antara kebiasaan mencuci tangan dengan kejadian *stunting* dalam penelitian ini.

## **B. Pembahasan**

### **1. Hubungan sumber air minum pada balita *stunting***

Berdasarkan hasil penelitian, dari sumber air minum terlindung yang digunakan oleh balita yang *stunting* ditemukan sebanyak 103 balita dan balita tidak mengalami *stunting* sebanyak 134 balita, sedangkan balita *stunting* yang menggunakan sumber air tidak terlindung sebanyak 11 balita, dan balita tidak mengalami *stunting* berjumlah 3 balita.

Analisis data untuk mengetahui hubungan sumber air minum terhadap kejadian *stunting* menggunakan uji statistik *chi square*, dikatakan terdapat hubungan yang signifikan jika nilai *p-value*  $<0,05$ . Pada penelitian ini diperoleh nilai *p-value* 0,022. Maka, dapat disimpulkan bahwa terdapat hubungan yang signifikan antara sumber air minum dengan kejadian *stunting*. Hal ini sejalan dengan penelitian yang dilakukan oleh Adriany, dkk (2021) menunjukkan hasil nilai *p value* 0.000 ( $<0.05$ ) yang berarti keluarga yang tidak memiliki air minum yang bersih balitanya memiliki risiko untuk menderita *stunting* dibandingkan dengan keluarga yang memiliki air minum yang bersih. Adapun penelitian lain menyatakan bahwa

terdapat hubungan yang signifikan antara ketersediaan sumber air minum dengan kejadian *stunting* (Adriany, Hayana, Nurhapipa, Septiani, & Sari, 2021).

Penelitian lain yang dilakukan oleh Wahid (2020) menunjukkan hasil ketersediaan sumber air terlindung sebanyak 18 balita (17,8%) mengalami *stunting*, dan 21 balita (31,3) tidak mengalami *stunting*. Sedangkan responden yang memiliki sumber air tidak terlindung sebanyak 83 balita (82,2%) mengalami *stunting*, dan 46 balita (68,7%) tidak mengalami *stunting*. Hasil uji *chi-square* didapatkan nilai *p value* 0.042 ( $<0.05$ ) yang bermakna terdapat hubungan antara sumber air minum dengan kejadian *stunting* (Wahid, 2020). Temuan penelitian lain di Sumatera yang mengatakan bahwa balita yang berasal dari keluarga dengan akses sumber air minum tidak terlindung memiliki risiko 1,35 kali untuk mengalami *stunting*.

Adanya hubungan sumber air minum dengan kejadian *stunting* dikarenakan jumlah responden yang menggunakan sumber air minum tidak terlindung dan mengalami *stunting* lebih mendominasi dibandingkan balita yang tidak mengalami *stunting* dapat dilihat dari tabel hasil penelitian ini. Sumber air minum yang tergolong tidak terlindung adalah air yang berasal dari sungai, sumur dan penampungan air hujan. Sedangkan sumber air terlindung adalah yang berasal dari PDAM dan air mineral dalam kemasan/air isi ulang. Air yang tidak terlindung dapat mempengaruhi kesehatan salah satunya adalah penyakit diare, balita dengan riwayat diare dalam 2 bulan terakhir berisiko mengalami *stunting* daripada balita tanpa riwayat diare dalam waktu 2 bulan terakhir karena diare yang terjadi pada balita dapat menghalangi asupan nutrisi adekuat yang diperlukan dalam pertumbuhannya (Sinatrya & Muniroh, 2019).

Hasil temuan pada penelitian ini berbanding terbalik dengan penelitian oleh Sinatrya dan Muniroh (2019), hasil uji *chi-square* menunjukkan tidak ada hubungan yang bermakna antara sumber air minum dengan kejadian *stunting* dengan nilai *p-value* 0,415. (Sinatrya & Muniroh, 2019).

## 2. Hubungan antara kualitas fisik air minum terhadap kejadian *stunting*

Berdasarkan data penelitian diperoleh hasil balita *stunting* yang menggunakan air minum dengan kualitas fisik memenuhi syarat sebanyak 105 balita dan balita tidak mengalami *stunting* sebanyak 136 balita, sedangkan balita *stunting* yang menggunakan air minum tidak memenuhi syarat sebanyak 9 balita, dan balita tidak mengalami *stunting* berjumlah 1 balita.

Hasil analisis untuk melihat hubungan kualitas fisik air minum terhadap kejadian *stunting* menggunakan uji statistik *chi square*, dikatakan terdapat hubungan yang signifikan jika nilai *p-value* <0,05. Pada penelitian ini diperoleh nilai *p-value* 0,006. Maka, dapat disimpulkan bahwa terdapat hubungan yang signifikan antara kualitas fisik air minum dengan kejadian *stunting*. Hal ini sejalan dengan penelitian Nisa, dkk (2021), kualitas air dengan parameter fisik tidak baik, pada responden *stunting* sebanyak 6 responden (13,3%) dan responden normal sebanyak 3 responden (6,7%), nilai *p value* pada penelitian ini 0,047 (<0,05). Faktor terbesar yang menyebabkan kualitas air parameter fisik responden pada kedua kelompok tidak memenuhi syarat adalah air yang keruh dan air yang berasa (Nisa, Lustiyati, & Fitriani, 2021).

Berdasarkan observasi peneliti, kualitas air minum yang digunakan memiliki bau seperti bau tanah atau besi. Hal ini biasanya disebabkan oleh sumber air minum

diperoleh. Selain itu, kekeruhan air disebabkan oleh zat padat yang tersuspensi, baik yang bersifat anorganik yang berasal dari tanah, pasir, pelapukan batuan dan logam maupun organik yang berasal dari pembusukan bagian dari tumbuhan atau hewan yang dapat menjadi makanan bakteri. Selain menyebabkan kekeruhan air bahan organik yang mengalami pembusukan dan kontak dengan air akan menyebabkan air tersebut mempunyai rasa. Rasa pada air disebabkan juga oleh kandungan zat kimia yang terlarut dalam air. Air yang berasa dapat menimbulkan masalah kesehatan, air asam dapat mempengaruhi ketahanan gigi dan gangguan pencernaan. Hasil penelitian ini berbeda dengan penelitian yang dilakukan oleh Sinatrya dan Muniroh (2021), hasil uji didapatkan nilai *p-value* 0,58 yang berarti tidak ada hubungan kualitas fisik air minum dengan *stunting* (Sinatrya & Muniroh, 2019).

Adanya kualitas air minum yang berasa, berbau, dan keruh pada penelitian ini menyebabkan tidak terpenuhinya syarat berdasarkan Peraturan Menteri Kesehatan Republik Indonesia No.492/MENKES/PER/IV/2010 tentang persyaratan kualitas air minum, air minum yang aman bagi kesehatan apabila memenuhi persyaratan fisika, mikrobiologi, kimiawi dan radioaktif. Parameter yang digunakan untuk melihat kualitas fisik air yang baik yaitu memenuhi syarat tidak keruh tidak berasa, tidak berbau dan tidak berwarna (Djula, 2019).

Dari hasil penelitian kualitas fisik air yang tidak memenuhi syarat ini berasal dari sumber air yang tidak terlindung (sumur). Sumur ini dapat menjadi sumber pencemar dari kotoran hewan, sampah dan genangan air yang jarak dari sumber air <10 meter. Kotoran hewan merupakan salah satu penyebab pencemar air jenis bakteriologis/ mikrobiologis, mikroba pada jenis pencemar ini sebagian besar

berasal dari manusia atau hewan yaitu feses dan urine. Tinja (feses) mengandung mikroba patogen. Air seni (urine), mengandung nitrogen, posfor, dan sedikit mikroorganisme, Aktivitas pencemar mikroba pada air akan menyebabkan gangguan kesehatan pada manusia yang mengkonsumsinya.

Pada dasarnya, kualitas fisik air minum tidak terlepas dari asal air minum itu diperoleh. Dari hasil penelitian ini, menunjukkan adanya hubungan antara kualitas fisik air minum terhadap kejadian *stunting*, hal ini dapat terjadi karena berdasarkan hasil data sumber air minum pada beberapa responden yang termasuk dalam kategori tidak terlindung mengalami masalah dalam kualitas fisik air minumnya, yaitu pada responden yang menggunakan sumber air dari sumur yang ketika dilakukan observasi terhadap kualitas fisik airnya didapatkan seluruhnya mengalami kualitas fisik air minum yang tidak memenuhi syarat, yaitu air minum yang tampak keruh, berbau dan berasa.

### 3. Hubungan pengolahan air minum terhadap kejadian *stunting*

Berdasarkan data penelitian, diperoleh hasil balita *stunting* yang mengolah air minum didapatkan berjumlah 113 balita dan pada balita yang tidak mengalami *stunting* sebanyak 137 balita, sedangkan balita *stunting* yang tidak mengolah air minum yaitu tidak ada responden, dan balita tidak mengalami *stunting* berjumlah 1 balita.

Hasil analisis untuk mengetahui hubungan pengolahan air minum terhadap kejadian *stunting* menggunakan uji statistik *chi square*, dikatakan terdapat hubungan yang signifikan jika nilai *p-value* <0,05. Pada penelitian ini diperoleh nilai *p-value* 0,454. Maka, dapat disimpulkan bahwa tidak terdapat hubungan yang



signifikan antara pengolahan air minum dengan kejadian *stunting*. Hal ini sejalan dengan penelitian Zarkasyi, dkk (2021), pengolahan air minum yang baik dengan cara dimasak didominasi pada kelompok normal sebanyak 37 (46,3%) sedangkan pada kelompok *stunting* hanya 22 (27,5%), hasil uji statistik diperoleh nilai *p value* 0,000 ( $<0,05$ ), sehingga hal ini menunjukkan tidak terdapat hubungan yang signifikan antara pengolahan air minum dengan kejadian *stunting* (Zarkasyi, Nurlinda, Sari, & Anggraeny, 2021). Pengolahan air minum rumah tangga salah satunya dengan merebus hingga matang telah efisien dalam mematikan mikroorganisme. Pengolahan air minum rumah tangga dapat memperbaiki kualitas mikrobiologis air minum dengan metode yang sederhana dan terjangkau, serta mengurangi angka kejadian diare. Sedangkan air isi ulang, pada dasarnya telah diproses melalui pengolahan secara filtrasi dan desinfeksi. Proses filtrasi dimaksudkan selain untuk memisahkan tersuspensi, juga memisahkan campuran yang berbentuk koloid termasuk mikroorganisme dari dalam air. Sedangkan proses desinfeksi dimaksudkan untuk membunuh mikroorganisme yang tidak tersaring oleh proses sebelumnya. Sehingga bakteri patogen yang ada pada air minum telah mati sebelum dikonsumsi (Lestari & Siwiendrayanti, 2021).

Hal ini berbeda dengan penelitian yang dilakukan oleh Wahid (2020), hasil uji *chi square* menunjukkan nilai *p value* 0,038 ( $<0,05$ ) yang berarti terdapat hubungan yang signifikan antara pengolahan air minum dengan kejadian *stunting* (Wahid, 2020). Pengolahan air yang tidak sesuai sebelum dikonsumsi dapat menyebabkan gangguan gizi pada anak-anak. Hal ini terjadi karena air mengandung mikroorganisme patogen dan bahan kimia lainnya, menyebabkan anak mengalami

penyakit diare. Jika diare berlanjut melebihi dua minggu mengakibatkan anak mengalami gangguan gizi berupa *stunting* (Olo, Mediani, & Rakhmawati, 2021). Pengelolaan air minum dan makanan dilakukan untuk mendapatkan air dengan kualitas. Air yang sudah diolah menjadi air minum yang digunakan dan dikonsumsi secara rutin setiap hari, disimpan di dalam wadah tertutup agar terhindar dari permasalahan penyakit (Soerachmad, Ikhtiar, & Bintara, 2019). Namun, dalam penelitian ini tidak menunjukkan adanya hubungan pengolahan air minum dengan kejadian *stunting* dikarenakan jumlah responden hampir seluruhnya melakukan pengolahan air minum sebelum dikonsumsi yang dilakukan baik pada balita *stunting* maupun tidak *stunting*.

#### 4. Hubungan kepemilikan jamban terhadap kejadian *stunting*

Berdasarkan hasil penelitian, menunjukkan kepemilikan jamban sehat pada balita *stunting* ditemukan sebanyak 110 balita dan balita tidak mengalami *stunting* sebanyak 137 balita, sedangkan balita *stunting* yang tidak memiliki jamban sehat sebanyak 4 balita, dan balita tidak mengalami *stunting* adalah tidak ada (0%).

Hasil analisis untuk melihat hubungan kepemilikan jamban terhadap kejadian *stunting* menggunakan uji statistik *chi square*, dikatakan terdapat hubungan yang signifikan jika nilai *p-value* <0,05. Pada penelitian ini diperoleh nilai *p-value* 0,041. Maka, dapat disimpulkan bahwa terdapat hubungan yang signifikan antara kepemilikan jamban dengan kejadian *stunting*. Hal ini sejalan dengan penelitian Nasrul (2018), menyatakan bahwa ada hubungan yang bermakna antara kepemilikan jamban yang tidak layak dengan kejadian *stunting*, yang ditunjukkan oleh nilai *p value* 0,000. Balita dengan kepemilikan jamban yang tidak layak

berisiko mengalami *stunting* 7,398 kali lebih tinggi daripada balita dengan kepemilikan jamban yang layak (Nasrul, 2018).

Penelitian lain yang dikemukakan oleh Sukmawati, dkk (2021) menyatakan berdasarkan uji *chi Square* pada nilai *p value* 0,029 ( $<0,05$ ) menunjukkan kepemilikan jamban keluarga mempunyai hubungan signifikan dengan kejadian *stunting* pada balita. Kepemilikan jamban yang tidak memenuhi standar akan memicu penyakit infeksi dikarenakan higiene dan sanitasi yang buruk sehingga dapat menghambat penyerapan zat gizi dalam pencernaan yang akan mempengaruhi pertumbuhan balita (Sukmawati, Abidin, & Hasmia, 2021). Hal ini juga berkaitan dengan Keputusan Menteri Kesehatan Republik Indonesia No.852/MENKES/SK/IX/2008, mengenai jamban sehat yaitu fasilitas pembuangan tinja yang efektif untuk memutus mata rantai penularan penyakit. Jamban yang tidak sehat adalah jamban yang tidak memenuhi kriteria melindungi pengguna jamban, dengan konstruksi leher angsa atau lubang tanpa leher angsa dan tertutup, lantai jamban tidak licin dan ada saluran untuk pembuangan, serta memiliki bangunan bawah yang terdiri dari tangki septik atau cubluk untuk pembuangan limbah (Mariana, Nuryani, & Angelina, 2021).

Jamban yang tidak sehat akan menunjukkan kondisi yang kurang baik bagi keluarga dimana hal tersebut dapat menjadi media pemindahan kuman dari tinja sebagai pusat infeksi sampai inang baru dapat melalui berbagai media perantara, antara lain air, tangan, serangga, tanah, makanan, serta sayuran. Pembuangan tinja dan limbah cair yang dilaksanakan secara saniter akan memutuskan rantai

penularan penyakit dan merupakan penghalang sanitasi (sanitation barrier) kuman penyakit untuk berpindah dari tinja ke inang yang potensial (Mariana dkk, 2021).

Penelitian ini berbeda dengan penelitian lain yang dilakukan oleh Abidin, dkk (2021) menunjukkan Hasil analisis diperoleh nilai *p value* 0,588, yang berarti tidak terdapat hubungan signifikan antara kepemilikan jamban keluarga dengan kejadian *stunting* di Kota Parepare. Temuan lainnya dalam penelitian Hendraswari, dkk (2019) menyatakan bahwa tidak terdapat hubungan antara kepemilikan jamban dengan balita *stunting* usia 24-59 bulan yang artinya hal tersebut tidak termasuk faktor risiko kejadian *stunting* (Hendraswari, 2019).

Adanya hubungan antara kepemilikan jamban dengan kejadian *stunting* dikarenakan seluruh balita yang tidak memiliki jamban sehat mengalami *stunting*, yang menunjukkan bahwa kepemilikan jamban dapat menjadi faktor resiko yang menyebabkan terjadinya *stunting* pada balita dalam penelitian ini.

##### 5. Hubungan pengelolaan limbah terhadap kejadian *stunting*

Berdasarkan data penelitian diperoleh hasil pengelolaan limbah yang baik pada balita *stunting* ditemukan sebanyak 79 balita dan balita tidak mengalami *stunting* sebanyak 134 balita, sedangkan balita *stunting* dengan pengelolaan limbah buruk sebanyak 35 balita, dan pada balita tidak mengalami *stunting* berjumlah 3 balita.

Hasil analisis untuk melihat hubungan pengelolaan limbah terhadap kejadian *stunting* menggunakan uji statistik *chi square*, dikatakan terdapat hubungan yang signifikan jika nilai *p-value* <0,05. Pada penelitian ini diperoleh nilai *p-value* 0,000. Maka, dapat disimpulkan bahwa terdapat hubungan yang signifikan antara pengelolaan limbah dengan kejadian *stunting*. Hal ini sejalan dengan penelitian

Sukmawati, dkk (2021) yang mengemukakan berdasarkan uji *chi square* pada nilai *p value* 0,023 (<0,05) menunjukkan saluran pembuangan air limbah mempunyai hubungan signifikan dengan kejadian stunting pada balita (Sukmawati, Abidin, & Hasmia, 2021). Penelitian serupa oleh Soerachmad, dkk (2019) menunjukkan hasil statistik dengan *p value* sebesar 0.000 (<0.05) maka secara statistik dikatakan bermakna sehingga penelitian ini menunjukkan adanya pengaruh yang bermakna antara pengamanan saluran pembuangan air limbah rumah tangga terhadap kejadian *stunting* (Soerachmad, Ikhtiar, & Bintara, 2019). Air limbah dapat membahayakan manusia dan lingkungan karena terdapat zat dan bahan yang berbahaya. Air limbah yang tidak dibuang pada saluran yang kedap air dan memenuhi syarat, maka akan mencemari sumber air bersih. Pencemaran air bersih berpotensi untuk menimbulkan penyakit infeksi. Saluran pembuangan yang terbuka, tidak lancar dan becek akan digunakan untuk berkembangbiaknya vektor penyebab penyakit infeksi yang dapat berdampak terhadap kejadian *stunting* (Fibrianti, dkk 2021).

Pengelolaan limbah cair dalam rumah tangga adalah melakukan kegiatan pengolahan limbah cair di rumah tangga yang berasal dari sisa kegiatan mencuci, kamar mandi dan dapur yang memenuhi standar baku mutu kesehatan lingkungan dan persyaratan kesehatan yang mampu memutus mata rantai penularan penyakit (Mariana, Nuryani, & Angelina, 2021). Pengelolaan limbah yang baik sangat diperlukan melalui saluran pembuangan air limbah yang baik agar lingkungan di sekitar rumah tidak menjadi tempat penampungan bakteri atau patogen yang dapat menyebabkan terjadinya penyakit, sehingga saluran pembuangan air limbah lebih baiknya disalurkan ke penampungan induk dalam keadaan tertutup sehingga akan

mengurangi pencemaran baik dalam segi bau maupun bahan kimia dan patogen yang terkandung didalamnya (Sukmawati dkk, 2021). Sarana pembuangan air limbah bisa berupa selokan atau pipa yang dipergunakan untuk membawa air buangan dari sumbernya. Sesuai dengan sumber asalnya, maka air limbah mempunyai komposisi yang sangat bervariasi dari setiap tempat dan setiap saat (Mariana dkk, 2021).

Berbeda dengan penelitian lain oleh Fibrianti, dkk (2021) berdasarkan hasil uji *Chi-Square* menunjukkan bahwa tidak ada hubungan yang signifikan antara sarana pengelolaan air limbah rumah sehat dengan kejadian *stunting* dibuktikan dengan nilai *p value* 0,161 (Fibrianti dkk, 2021).

Adanya hubungan antara pengelolaan limbah dengan kejadian *stunting* dapat disebabkan oleh masih banyaknya balita *stunting* yang mendominasi penggunaan sistem pembuangan limbah kategori buruk yaitu SPAL terbuka dan terdapat genangan air di sekitarnya. Sehingga, pengelolaan limbah dapat menjadi faktor resiko terhadap kejadian *stunting* dalam penelitian ini.

#### 6. Hubungan pengelolaan sampah terhadap kejadian *stunting*

Berdasarkan hasil penelitian menunjukkan pengelolaan sampah yang baik pada balita *stunting* diperoleh sebanyak 105 balita dan pada balita tidak mengalami *stunting* sebanyak 134 balita, sedangkan balita *stunting* dengan pengolahan sampah buruk berjumlah 9 responden, dan tidak mengalami *stunting* berjumlah 3 balita.

Hasil analisis untuk melihat hubungan pengelolaan sampah terhadap kejadian *stunting* menggunakan uji statistik *chi square*, dikatakan terdapat hubungan yang signifikan jika nilai *p-value* <0,05. Pada penelitian ini diperoleh nilai *p-value* 0,070.

Maka, dapat disimpulkan bahwa tidak terdapat hubungan yang signifikan antara pengelolaan sampah dengan kejadian *stunting*. Hal ini sejalan dengan penelitian yang dilakukan oleh Khirana (2020), berdasarkan hasil uji statistik menggunakan uji *chi square* menunjukkan nilai *p value* 1,000 yang berarti tidak terdapat hubungan tempat pembuangan sampah dengan *stunting* (Khirana, 2020). Penelitian yang serupa dikemukakan oleh Linda (2019) berdasarkan hasil penelitian menunjukkan rumah tangga dengan kategori pengelolaan sampah tidak memenuhi syarat sebesar 46,1% sehingga hal ini bermakna sarana sanitasi dasar kategori pengelolaan sampah tidak terdapat hubungan yang signifikan terhadap kejadian *stunting* (Linda, 2019). Penelitian lain oleh Mukaramah dan Wahyuni (2020) mengemukakan hasil uji *chi square* menunjukkan nilai *p value* 0,955 yang berarti tidak ada hubungan yang signifikan antara pengelolaan sampah dengan kejadian *stunting* (Mukaramah & Wahyuni, 2020).

Berbeda dengan hasil penelitian yang dilakukan Fibrianti, dkk (2021), bahwa terdapat hubungan sarana pengelolaan sampah rumah sehat dengan kejadian *stunting* dengan nilai *p value* 0,028 (<0,05). Pengamanan sampah rumah tangga adalah melakukan kegiatan pengolahan sampah di rumah tangga dengan mengedepankan prinsip mengurangi, memakai ulang dan mendaur ulang. Tujuan pengamanan sampah rumah tangga adalah untuk menghindari sampah tersebut dapat menjadi media perkembangbiakan bakteri/parasit penyakit dan vektor penyakit. Penyimpanan sampah yang aman adalah pengumpulan, pengangkutan, pemrosesan, pendaur ulangan atau pembuangan dari material sampah dengan cara yang membahayakan kesehatan masyarakat dan lingkungan (dkk, 2021).

Pengelolaan sampah dikatakan ada hubungan terhadap kejadian *stunting* dalam penelitian ini karena mayoritas responden baik yang mengalami *stunting* maupun tidak *stunting* mengelola sampah rumah tangga dengan baik sehingga tidak ada dampak negatif yang ditimbulkan dari pengelolaan sampah dengan keadaan *stunting* pada balita.

#### 7. Hubungan kebiasaan mencuci tangan terhadap kejadian *stunting*

Berdasarkan tabel 4.10, menunjukkan bahwa kebiasaan mencuci tangan yang baik pada balita *stunting* yaitu tidak ada, dan pada balita tidak mengalami *stunting* sebanyak 10 balita, sedangkan balita *stunting* yang memiliki kebiasaan mencuci tangan yang buruk sebanyak 114 balita, dan pada balita tidak mengalami *stunting* berjumlah 127 balita.

Hasil analisis untuk melihat hubungan sumber air minum terhadap kejadian *stunting* menggunakan uji statistik *chi square*, dikatakan terdapat hubungan yang signifikan jika nilai *p-value* <0,05. Pada penelitian ini diperoleh nilai *p-value* 0,002. Maka, dapat disimpulkan bahwa terdapat hubungan yang signifikan antara kebiasaan mencuci tangan dengan kejadian *stunting*. Hal ini sejalan dengan penelitian yang dilakukan oleh Nasrul (2018), anak balita yang tidak memiliki kebiasaan mencuci tangan berisiko mengalami *stunting* dapat dibuktikan berdasarkan hasil uji *chi square* menunjukkan nilai *p value* 0,000 (<0,05) yang berarti ada hubungan yang signifikan antara kebiasaan mencuci tangan dengan kejadian *stunting* (Nasrul, 2018). Penelitian serupa oleh Sinatrya dan Muniroh (2019) menunjukkan terdapat 87,9% responden yang kebiasaan cuci tangannya kurang baik pada kelompok kasus sedangkan terdapat 45,5% responden pada



kelompok kontrol yang kebiasaan cuci tangannya kurang baik. Hasil uji *chi-square* menunjukkan nilai *p-value* kebiasaan cuci tangan terhadap kejadian *stunting* adalah 0,000 yang berarti terdapat hubungan antara kebiasaan cuci tangan dengan kejadian *stunting* (Sinatrya & Muniroh, 2019). Hal ini menunjukkan bahwa faktor hygiene yaitu kebiasaan cuci tangan juga merupakan faktor risiko yang berperan penting terhadap terjadinya *stunting* pada tingkat rumah tangga. Mencuci tangan dengan sabun adalah suatu aktivitas hygiene yaitu kegiatan membersihkan tangan dengan air mengalir dan sabun agar bersih dan dapat memutus mata rantai kuman.

Kementerian Kesehatan RI telah menetapkan waktu penting untuk cuci tangan pakai sabun sehingga menjadi kebiasaan, yaitu sebelum makan, sebelum mengolah dan menghidangkan makanan, sebelum menyusui, sebelum memberi makan bayi/balita, sehabis buang air besar/kecil, setelah kontak dengan hewan (Sinatrya & Muniroh, 2019). Praktik kebiasaan mencuci tangan balita pada penelitian ini kurang diperhatikan. Beberapa responden diketahui tidak menerapkan kebersihan kepada balita terutama setelah bermain tidak mencuci tangan menggunakan sabun dan air mengalir, hal ini menunjukkan orang tua kurang memperhatikan perlindungan kebersihan kepada balita karena setelah bermain tidak dianjurkan atau membiasakan balita untuk cuci tangan. Jika kebiasaan ini terus berlanjut, balita akan dengan mudah terinfeksi penyakit.

Berdasarkan hasil wawancara dan observasi, balita juga sering bermain dengan hewan di sekitar lingkungan rumah namun tidak mencuci tangan setelah kontak dengan hewan tersebut. Hewan dapat dengan mudah dan cepat dalam menyebarkan penyakit pada manusia yaitu melalui feses, bulu, dan kulit, serta lingkungan sekitar

dimana hewan itu tinggal. Walaupun hewan terlihat sehat dan bersih, namun kuman yang tidak dapat dilihat bisa menular pada manusia maupun hewan lain. Salah satu bakteri dari hewan yang dapat menjangkit hewan dan menyebar pada manusia adalah *E. coli*, dimana bakteri ini berada dalam sistem pencernaan hewan. Setelah dikeluarkan melalui feses, bakteri ini dapat menyebar pada anggota tubuh hewan. *E. coli* dapat menyebabkan diare berair bahkan berdarah, demam, mual, dan muntah yang terjadi 3 atau 4 hari setelah seseorang kontak dengan bakteri ini. Penyebaran bakteri ini dapat dicegah dengan mencuci tangan menggunakan sabun dan air mengalir setelah kontak dengan hewan (Sinatrya & Muniroh, 2019).

Selain itu, pada penelitian ini diketahui balita tidak melakukan cuci tangan setelah buang air besar dengan alasan yang membersihkan tinja balita adalah orang tuanya sendiri. Dalam hal ini, tangan adalah bagian dari tubuh yang mudah terkena kotoran dan tertempel kuman penyakit. Balita seringkali tidak mengerti ketika sengaja menggenggam atau menyentuh sesuatu terutama dalam kondisi buang air besar atau buang air kecil, sehingga dapat menimbulkan bibit penyakit melekat pada kulit tangan yang kemudian ketika balita langsung memegang makanan, kuman akan masuk secara oral melalui mulut. Orang tua balita juga beranggapan bahwa mencuci tangan dengan menggunakan air tanpa sabun sudah cukup dan tidak sesuai dengan waktu yang dianjurkan yaitu 15-20 detik. Padahal melalui tangan yang kotor penyakit dapat secara oral karena menyentuh makanan saat tangan kotor sehingga kontaminasi bakteri menempel pada makanan dan termakan sehingga hal ini berpotensi menimbulkan penyakit infeksi yang mempengaruhi

pertumbuhan pada balita. Hal inilah yang dapat menunjukkan adanya hubungan signifikan antara kebiasaan mencuci tangan dengan kejadian *stunting* pada balita.

### **C. Keterbatasan Penelitian**

Penelitian ini memiliki beberapa keterbatasan dan kendala dikarenakan penelitian ini dilakukan saat masih berlangsungnya pandemi Covid-19 yang menyebabkan adanya keterbatasan kunjungan ataupun observasi secara langsung dengan responden. Selain itu, selama penelitian berlangsung kegiatan posyandu masih ditiadakan oleh pihak puskesmas sehingga mengharuskan peneliti untuk melakukan pengambilan sampel secara langsung *door to door* di lingkup kerja wilayah Puskesmas Kassi-kassi, hal ini dilakukan dengan kerja sama para kader posyandu yang bersedia meluangkan waktu untuk mendampingi penelitian ini sehingga penelitian dilakukan pada setiap RW dari beberapa Kelurahan yang mana para kadernya siap mendampingi. Adapun data balita yang tercatat di Puskesmas Kassi-Kassi rupanya tidak akurat, hal ini disebabkan data tidak diperbaharui setiap bulan sehingga anak yang usianya lebih dari 5 tahun maupun balita yang telah pindah domisili masih tercatat dalam data tersebut. Waktu dan kesempatan untuk melakukan penelitian ini sangat terbatas dikarenakan jadwal akademik yang berlangsung dan kesediaan para kader dalam mendampingi penelitian ini.

## BAB V

### KESIMPULAN DAN SARAN

#### A. Kesimpulan

Berdasarkan hasil penelitian dan pembahasan yang telah di uraikan sebelumnya, maka dapat disimpulkan sebagai berikut:

1. Terdapat hubungan yang bermakna antara sumber air minum terhadap kejadian *stunting* di wilayah Puskesmas Kassi-kassi Kota Makassar Tahun 2021.
2. Terdapat hubungan yang bermakna antara kualitas fisik air minum terhadap kejadian *stunting* di wilayah Puskesmas Kassi-kassi Kota Makassar Tahun 2021.
3. Tidak terdapat hubungan yang bermakna antara pengolahan air minum terhadap kejadian *stunting* di wilayah Puskesmas Kassi-kassi Kota Makassar Tahun 2021.
4. Terdapat hubungan yang bermakna antara kepemilikan jamban terhadap kejadian *stunting* di wilayah Puskesmas Kassi-kassi Kota Makassar Tahun 2021.
5. Terdapat hubungan yang bermakna antara pengelolaan limbah terhadap kejadian *stunting* di wilayah Puskesmas Kassi-kassi Kota Makassar Tahun 2021.
6. Tidak terdapat hubungan yang bermakna antara pengelolaan sampah terhadap kejadian *stunting* di wilayah Puskesmas Kassi-kassi Kota Makassar Tahun 2021.
7. Terdapat hubungan yang bermakna antara kebiasaan mencuci tangan terhadap kejadian *stunting* di wilayah Puskesmas Kassi-kassi Kota Makassar Tahun 2021.
8. Angka kejadian *stunting* berjumlah 45,8% dari total sampel pada penelitian ini di wilayah Puskesmas Kassi-kassi Kota Makassar Tahun 2021.

## **B. Saran**

1. Disarankan untuk menyusun metode edukasi yang praktis dan efektif, yang meliputi materi secara menyeluruh agar masyarakat terhindar dari *stunting*.
2. Diharapkan kepada petugas kesehatan khususnya sanitarian untuk memberikan informasi kesehatan terkait dengan penggunaan air minum yang memenuhi syarat, dan sanitasi yang baik karena daerah yang kondisi sanitasinya buruk, umumnya akan memiliki prevalensi *stunting* yang tinggi.
3. Bagi keluarga balita yang mengalami *stunting* agar diberikan pemahaman tentang pentingnya menjaga lingkungan untuk menghindari terjadinya penyakit infeksi.
4. Bagi peneliti lain dengan adanya beberapa keterbatasan penelitian dalam penelitian ini, kepada peneliti lain diharapkan untuk mengadakan penelitian lebih lanjut menggunakan rancangan penelitian yang lebih kompleks dan memperhatikan variabel lain yang dapat mempengaruhi kejadian *stunting*.

## DAFTAR PUSTAKA

- Abidin, S. W., Haniarti, & Sari, R. W. (2021). Hubungan Sanitasi Lingkungan dan Riwayat Infeksi Dengan Kejadian Stunting di Kota Pare-pare. *Jurnal Arsip Kesehatan Masyarakat (Arkesmas)*, 7.
- Adriany, F., Hayana, Nurhapipa, Septiani, W., & Sari, N. P. (2021). Hubungan Sanitasi Lingkungan dan Pengetahuan dengan Kejadian Stunting Pada Balita di Wilayah Puskesmas Rambah. *Jurnal Kesehatan Global*, Vol. 4, No. 1, 17.
- Agustia, A. (2020). Faktor yang Berhubungan dengan Kejadian Stunting pada Balita di Wilayah Kerja Puskesmas Pantai Cermin Tahun 2020. *Universitas Sumatera Utara*, 20-25.
- Ainy, F. N. (2020). Hubungan Sanitasi Lngkungan Keluarga dengan Kejadian stunting di Wilayah Puskesmas Panti Kabupaten Jember. *Universitas Jember*, 26.
- Aisah, S., Ngaisyah, R. D., & Rahmuniyati, M. E. (2019). Personal Hygiene dan Sanitasi Lingkungan Berhubungan Dengan Kejadian Stunting di Desa Wukirsari Kecamatan Cangkringan. *Prosiding Seminar Nasional UNRIYO* (p. 49). Yogyakarta: Universitas Respati Yogyakarta.
- Al-Mahali, Jalaluddin, I., & As-Suyuthi, I. (2018). *Tafsir Jalalain*. Yogyakarta: Ummul Quro.
- Apriluana, G., & Fikawati, S. (2018). Analisis Faktor-Faktor Risiko terhadap Kejadian Stunting pada Balita (0-59 bulan) di Negara Berkembang dan Asia Tenggara. *Jurnal Media Litbangkes*, Vol. 28 No. 4, 253.
- Darmawansyih, Faradillah, A., & Nadyah. (2019). Pengaruh Suplementasi Ikan Nila Terhadap Asupan Anak Dengan Gizi Buruk. *Alami Journal*, Vol. 3 No. 1, 37.
- Dinas Kesehatan Kota Makassar. (2020). *Jumlah Balita Stunting Tahun 2016-2019*. Makassar: Dinas Kesehatan Kota Makassar.
- Dinas Kesehatan Kota Makassar. (2021). *Jumlah Balita Stunting Tahun 2020*. Makassar: Dinas Kesehatan Kota Makassar.
- Dinas Kesehatan Prov. Sulsel. (2020). *Laporan Kinerja Dinas Kesehatan Provinsi Sulawesi Selatan Tahun 2020*. Makassar: Dinas Kesehatan Prov. Sul-Sel.

- Djula, S. N. (2019). Studi Ketersediaan Air Bersih dan Penyediaan Air Minum Rumah Tangga Di Kelurahan Oebobo Kecamatan Oebobo Tahun 2019. *Poltekes Kemenkes Kupang*, 9-22.
- Eriyanto, B. (2019). Fasad Al-Ardi dalam Tafsir Al-Sya'rawi. *Ilmu Qur'an dan Tafsir UIN Syarif Hidayatullah Jakarta*, 40-45.
- Fibrianti, E. A., Thhohari, I., & Marlik. (2021). Hubungan Sarana Sanitasi Dasar dengan Kejadian Stunting di Puseksmas Loceret Nganjuk. *Jurnal Kesehatan, Vol. 14 No. 2*, 127-130.
- Hendraswari, C. A. (2019). Determinan Anak Stunting Usia 24-59 Bulan Di Wilayah Kerja Puskesmas Temon Ii Kabupaten Kulon Progo Tahun 2019. *Jurusan Kebidanan Politeknik Kesehatan Kementerian Kesehatan Yogyakarta*, 156.
- Heriani, I., Hamid, A., Megasar, I. D., & Munajah. (2020). Konsep Kesehatan Lingkungan Dalam Hukum Kesehatan Dan Perspektif Hukum Islam. *Universitas Islam Kalimantan*, 69-70.
- Irmis, S. K. (2020). Hubungan Karakteristik Keluarga dan Pola Asuh Ibu dengan Kejadian Stunting pada Balita di Desa Perlis. *Universitas Sumatera Utara*, 20-25.
- Kementerian Kesehatan RI. (2009). *Rumah Tangga Sehat Dengan Perilaku Hidup Bersih Dan Sehat*. Jakarta: Kementerian Kesehatan Republik Indonesia.
- Kementerian Kesehatan RI. (2010). *Pedoman Perilaku Hidup Bersih dan Sehat*. Jakarta: Kementerian Kesehatan Republik Indonesia.
- Kementerian Kesehatan RI. (2010). *Profil Kesehatan Indonesia*. Jakarta: Kementerian Kesehatan Republik Indonesia.
- Kementerian Kesehatan RI. (2013). *Laporan Hasil Riset Kesehatan Dasar (RISKESDAS) Tahun 2013*. Jakarta: Kementerian Kesehatan Republik Indonesia.
- Kementerian Kesehatan RI. (2015). *Keputusan Menteri Kesehatan Republik Indonesia Nomor 852/Menkes/SK/IX/2008 Tentang Strategi Nasional Sanitasi Total Berbasis Masyarakat*. Jakarta: Kementerian Kesehatan Republik Indonesia.

- Kiik, S. M., & Nuwa, M. S. (2020). *Stunting dengan Pendekatan Framework WHO*. Yogyakarta: CV. Gerbang Media Aksara.
- Kwami, C. S., Godfrey, S., Gavilan, H., Lakhanpaul, M., & Parikh, P. (2019). *Water, Sanitation and Hygiene: Linkages with Stunting in Rural Ethiopia*. Ethiopia: International Journal Environ. Res. Public Health.
- Lestari, A. S., Rahim, R., & Sakinah, A. I. (2021). Hubungan Sanitasi Fisik Rumah dengan Kejadian ISPA pada Balita di TPA Tamangappa Antang Makassar Tahun 2020. *Alami Journal, Vol 5 No 1, 2*.
- Lestari, M. E., & Siwiendrayanti, A. (2021). Kontribusi Kondisi Fisik Lingkungan Rumah dengan Kejadian Diare dan Hubungannya terhadap Kejadian Stunting. *Indonesian Journal of Public Health and Nutrition, Vol.1 No.3*, 355-361.
- Linda, H. R. (2019). Hubungan Ketersediaan Sarana Sanitasi Dasar yang Memenuhi Syarat di Rumah Tangga dengan Balita Stunting di Wilayah Puskesmas Cibeureum Kota Tasikmalaya. *Universitas Muhammadiyah Tasikmalaya.*, 90-95.
- Liviana, P., Hermanto, & Pranita. (2019). Karakteristik Orang Tua dan Perkembangan Psikososial Infant. *Jurnal Kesehatan Vol.12, No.1, 2*.
- Mariana, R., Nuryani, D. D., & Angelina, C. (2021). Hubungan sanitasi dasar dengan kejadian stunting di wilayah kerja Puskesmas Yosomulyo kecamatan Metro pusat kota Metro tahun 2021. *Journal of Community Health Issues, Vol.1, No.1*, 1-8.
- Marlinae, L., Khairiyati, L., Rahman, F., & Laily, N. (2019). *Buku Ajar Dasar-dasar Kesehatan Lingkungan*. Banjarbaru: Program Studi Kesehatan Masyarakat Universitas Lambung Mangkurat.
- Mubarak, W. I., & Chayatin, N. (2010). *Ilmu Kesehatan Masyarakat: Teori dan Aplikasinya*. Jakarta: Salemba Medika.
- Mukaramah, N., & Wahyuni, M. (2020). Hubungan Kondisi Lingkungan dengan Kejadian Stunting pada Balita di Rt 08, 13 dan 14 Kelurahan Mesjid Kecamatan Samarinda Seberang 2019. *Borneo Student Research, Vol. 1 No. 2*, 752-7753.
- Mundiatum, & Daryanto. (2015). *Pengelolaan Kesehatan Lingkungan*. Yogyakarta: Penerbit Gava Media.




- Mustakim. (2017). Pendidikan Lingkungan Hidup dan Implementasinya Dalam Pendidikan Islam ((Analisis Surat Al-A'raf Ayat 56-58 Tafsir Al Misbah Karya M. Quraish Shihab). *Journal Of Islamic Education (JIE)*, Vol. 2 No. 1, 14-22.
- Nasrul. (2018). Pengendalian Faktor Risiko Stunting Anak Balita di Sulawesi Tengah. *Jurnal Kesehatan Masyarakat*, Vol 8 No. 2, 131-146.
- Niga, D. M., & Purnomo, W. (2016). Hubungan Antara Praktik Pemberian Makanan, Perawatan kesehatan dan Kebersihan Anak dengan Kejadian Stunting Pada Anak Usia 1-2 Tahun Di Wilayah Kerja Puskesmas Oebobo Kota Kupang. *Jurnal Wiyata*, 151.
- Ni'mah, Khoirun, & Nadhiroh, S. R. (2015). Faktor Yang Berhubungan Dengan Kejadian Stunting Pada Balita. *Media Gizi Indonesia*, 13-19.
- Nisa, S. K., Lustiyati, E. D., & Fitriani, A. (2021). Sanitasi Penyediaan Air Bersih dengan Kejadian Stunting pada Balita. *Jurnal Penelitian dan Pengembangan Kesehatan Masyarakat Indonesia*, 17-25.
- Novianti, S., & Padmawati, R. S. (2020). Hubungan Faktor Lingkungan Dan Perilaku Dengan Kejadian Stunting Pada Balita: Scoping Review. *Jurnal Kesehatan Komunitas Indonesia Vol 16 No 1*, 160-161.
- Olo, A., Mediani, H. S., & Rakhmawati, W. (2021). Hubungan Faktor Air dan Sanitasi dengan Kejadian Stunting pada Balita di Indonesia. *Jurnal Obsesi: Jurnal Pendidikan Anak Usia Dini*, Volume 5 Issue 2, 1113-1126.
- Pruverawati. (2012). *Kesehatan Lingkungan*. Bandung: Alfabeta.
- Purnama, S. G. (2017). *Diktat Dasar-dasar Kesehatan Lingkungan*. Bali: Fakultas Kedokteran Universitas Udayana.
- Pusdatin Kemenkes RI. (2018). *Situasi Balita Pendek (Stunting) di Indonesia*. Jakarta: Pusat Data dan Informasi Kementerian Kesehatan RI.
- Rahayu, A., Yulidasari, F., Putri, A. O., & Angraini, L. (2018). *Study Guide: Stunting dan Upaya Pencegahannya*. Yogyakarta: Penerbit CV Mine.
- Saharuddin. (2017). Perbandingan Derajat Status Gizi Anak Berdasarkan Riwayat Pemberian ASI Eksklusif. *Alami Journal*, Vol. 1 No. 1, 90.

- Saputra, R. (2019). Faktor yang Berhubungan dengan Kepemilikan Jamban Keluarga dan Personal Hygiene di Desa Kuala Lama Tahun 2018. *Fakultas Kesehatan Masyarakat Universitas Sumatera Utara*, 22.
- Schmidt, Charles, W. (2014). Beyond Malnutrition: The Role of Sanitation in Stunted Growth. *Environmental Health Perspectives*.
- Setiawan, N. (2007). *Penentuan Ukuran Sampel Menggunakan Rumus Slovin dan Tabel Krejcie-Morgan: Telaah Konsep dan Aplikasinya*. Bandung: Universitas Padjajaran.
- Shihab, M. Q. (2005). *Tafsir Al-Misbah: Pesan, Kesan dan Keserasian Al-Qur'an Volume 5*. Jakarta: Lentera Hati.
- Sinatrya, A. K., & Muniroh, L. (2019). Hubungan Faktor Water, Sanitation, dan Hygiene (WASH) dengan Stunting di Wilayah Kerja Puskesmas Kotakulon. *Amerta Nutrition*, 166-167.
- Soerachmad, Y., Ikhtiar, M., & Bintara, A. (2019). Hubungan Sanitasi Lingkungan Rumah Tangga Dengan Kejadian Stunting Pada Anak Balita Di Puskesmas Wonomulyo Kabupaten polewali Mandar Tahun 2019. *Jurnal Kesehatan Masyarakat, Vol. 5, No.2*, 143-147.
- Sugiyono. (2012). *Memahami Penelitian Kualitatif*. Bandung: Alfabeta.
- Sugiyono. (2016). *Metode Penelitian Kuantitatif, Kualitatif, dan Kombinasi (Mixed Methods)*. Bandung: Alfabeta.
- Sukmawati, Abidin, U. W., & Hasmia. (2021). Hubungan Hygiene dan Sanitasi Lingkungan terhadap Kejadian Stunting pada Balita di Desa Kurma. *Journal Pegguruang: Conference Series/Volume 3, Nomor 2*, 495-501.
- Tim Indonesia Baik. (2019). *Bersama Perangi Stunting*. Jakarta: Direktorat Jenderal Informasi dan Komunikasi Publik Kementerian Komunikasi dan Informatika.
- Trihono, Atmarita, Tjandrarini, D. H., Irawati, A., Utami, N. H., Tejayanti, T., & Nurlinawati. (2015). *Pendek (Stunting) di Indonesia: Masalah dan Solusinya*. Jakarta: Badan Penelitian dan Pengembangan Kesehatan.
- Uliyanti, U., Tantomo, D. G., & Anantanyu, S. (2017). Faktor yang Berhubungan dengan Kejadian Stunting. *Jurnal Vokasi Kesehatan*, 67-77.

Wahid, K. (2020). Analisis WASH (Water, Sanitation, and Hygiene) terhadap Kejadian Stunting Pada Baduta di Kabupaten Mamuju. *Universitas Hasanuddin*, 20-21.

WHO. (2009). *WHO Guidelines on Hand Hygiene in Health Care First Global Patient Safety Challenge*. Switzerland: WHO Press.

Zarkasyi, R., Nurlinda, Sari, R. W., & Anggraeny, R. (2021). Faktor Risiko Lingkungan yang Berhubungan dengan Kejadian Stunting di Wilayah Kerja Puskesmas Cangadi. *The Indonesian Journal of Health Promotion*, Vol. 4. No. 3, 377-380.



*Lampiran 1*

**LEMBAR PERSETUJUAN SETELAH PENJELASAN**

Yang bertanda tangan di bawah ini:

Nama:

Umur:

Alamat:

Agama:

Pekerjaan:

Setelah mendapatkan keterangan yang cukup dari peneliti serta menyadari manfaat dari penelitian tersebut di bawah ini yang berjudul:

**“Hubungan Faktor Kesehatan Lingkungan dengan Kejadian Stunting pada Balita di Puskesmas Kassi-Kassi Kota Makassar Tahun 2021”**

Dengan sukarela dan tanpa paksaan menyetujui untuk ikut serta dalam penelitian ini dengan catatan bila suatu saat merasa dirugikan dalam bentuk apapun, berhak membatalkan persetujuan ini serta berhak untuk mengundurkan diri.

Demikian surat pernyataan ini dibuat untuk dipergunakan semestinya.

Mengetahui,  
Penanggung jawab penelitian

Makassar, 2021  
Yang menyatakan,  
Responden Penelitian

*Lampiran 2*



**KUESIONER PENELITIAN**

**HUBUNGAN FAKTOR KESEHATAN LINGKUNGAN TERHADAP KEJADIAN  
STUNTING PADA BALITA DI WILAYAH PUSKESMAS KASSI-KASSI KOTA  
MAKASSAR TAHUN 2021**

Tanggal Wawancara:

<b>A. IDENTITAS ORANG TUA</b>			
1.	No. Responden		
2.	Nama Responden		
3.	Umur		
4.	Alamat		
5.	Pendidikan	1. Tidak pernah sekolah 2. Tamat SD 3. Tamat SMP 4. Tamat SMA 5. Diploma 6. Sarjana	
6.	Pekerjaan	1. Tidak bekerja 2. Petani/Nelayan/Buruh 3. Wiraswasta 4. PNS/TNI/Polri 5. Lainnya, .....	
7.	Pendapatan Rumah Tangga per-bulan	1. < Rp.3,255,403 2. ≥ Rp.3,255,403	
<b>B. IDENTITAS ANAK</b>			
1.	Nama Anak		
2.	Jenis Kelamin	1. Laki-laki 2. Perempuan	

3.	Umur	.... Bulan	
4.	Berat Badan Lahir	1. < 2.500 gram 2. ≥ 2.500 gram	
5.	Panjang Badan Lahir	.... cm	
6.	Riwayat penyakit infeksi	1. Ya      2. Tidak	
7.	Jenis penyakit infeksi a. Diare b. ISPA	1. Ya      2. Tidak 1. Ya      2. Tidak	
8.	Kapan menderita infeksi a. Diare b. ISPA	..... .....	
9.	Frekuensi menderita infeksi	.. kali (dalam satu bulan terakhir)	
<b>C. SUMBER AIR MINUM</b>			
1.	Apakah jenis sarana air yang digunakan untuk kebutuhan minum?	1. Air ledeng/PDAM 2. Sumur bor/pompa/gali 3. Penampungan air hujan 4. Air mineral kemasan 5. Air isi ulang 6. Lainnya, _____	
2.	Berapa jarak antara sumber utama air dengan tempat penampungan kotoran (tinja) terdekat?	1. ≤ 10 meter 2. > 10 meter	
3.	Bagaimana pengolahan air untuk kebutuhan minum?	1. Dimasak 2. Klorinasi 3. Menggunakan saringan/filter 4. Tidak diolah 5. Lainnya, _____	
4.	Apakah air minum ditempatkan pada wadah yang tertutup?	1. Ya 2. Tidak	
5.	Bagaimana kualitas fisik air yang dikonsumsi? a. Berasa b. Berbau c. Berwarna d. Keruh	1. Ya              2. Tidak 1. Ya              2. Tidak 1. Ya              2. Tidak 1. Ya              2. Tidak	

<b>D. SANITASI</b>			
1.	Apakah rumah tangga memiliki jamban?	1. Ya 2. Tidak (jika tidak, lanjut no.3)	
2.	Jika Ya, apakah jenis jamban yang dimiliki?	1. Jamban Leher Angsa 2. Jamban cemplung 3. Jamban Plengsengan	
3.	Jika tidak, dimana biasanya anggota rumah tangga buang air besar?	1. WC tetangga/umum 2. Pekarangan 3. Sungai/selokan/pantai/laut 4. Semak-semak/tempat terbuka 5. Lainnya, _____	
4.	Kemana tempat penyaluran buangan akhir tinja?	1. Tangki septik 2. Lubang tanah 3. Sungai/selokan/pantai/laut 4. Kebun/tanah lapang 5. Lainnya, _____	
5.	Apakah terdapat sarana pembuangan air limbah (SPAL) di rumah?	1. Ya 2. Tidak	
6.	Jika Ya, Jenis SPAL apa yang dimiliki?	1. SPAL tertutup 2. SPAL terbuka	
7.	Apakah terdapat genangan pada saluran air limbah?	1. Ya 2. Tidak	
8.	Apakah terdapat tempat pembuangan sampah di rumah?	1. Ya 2. Tidak	
9.	Jika Ya, apakah tempat pembuangan sampah tersebut memiliki penutup?	1. Ya 2. Tidak	
10.	Bagaimana pengolahan sampah rumah tangga?	1. Diangkut petugas/TPA 2. Dikubur 3. Dibakar 4. Dibuang sembarangan 5. Lainnya, _____	
<b>E. HYGIENE (KEBIASAAN CUCI TANGAN)</b>			
1.	Apakah balita mencuci tangan menggunakan air mengalir?	1. Ya 2. Tidak	
2.	Apakah balita mencuci tangan dengan sabun sebelum makan?	1. Ya 2. Tidak	

3.	Apakah balita mencuci tangan dengan sabun setelah buang air besar/kecil?	1. Ya 2. Tidak	
4.	Apakah balita mencuci tangan dengan sabun setiap kali tangan kotor (setelah bermain, kontak dengan hewan, dll)?	1. Ya 2. Tidak	
5.	Apakah balita mencuci tangan dengan sabun dan air mengalir selama kurang lebih 15-20 detik?	1. Ya 2. Tidak	





### Lampiran 3



KEMENTERIAN AGAMA REPUBLIK INDONESIA  
**UNIVERSITAS ISLAM NEGERI ALAUDDIN MAKASSAR**  
**FAKULTAS KEDOKTERAN DAN ILMU KESEHATAN**

Kampus I, Jl. Sultan Alauddin, No. 63 Makassar  
Kampus II, Jl. H.M. Yasin Linggi No. 36 Rongkang Poleang-Gowa Telp. (0411) 841679 Fax (0411) 8221400

Nomor : B-4501/Un.D6/FKIK/PP.09/12/2021  
Lampiran : -  
Hal : **Permohonan Pengajuan Kode Etik** Gowa, 08 Desember 2021

**Yth.**  
**Komite Etik Penelitian Kesehatan FKIK UIN Alauddin Makassar**  
di-

Tempat

Assalamu alaikum Warahmatullahi Wabarakatuh  
Dalam rangka penelitian mahasiswa Program Studi Pendidikan Dokter Fakultas Kedokteran dan Ilmu Kesehatan UIN Alauddin Makassar, maka kami mohon kesediaan Bapak/Ibu memberikan persetujuan/izin kode etik kepada mahasiswa yang tersebut di bawah ini :

Nama : Andi Iflah Cahyaniputri Rezeki  
NIM : 70600118045  
Program Studi : Pendidikan Dokter  
Judul Penelitian : Hubungan Kesehatan Lingkungan terhadap Kejadian Stunting di Wilayah Puskesmas Kassi-kassi Kota Makassar Tahun 2021  
Dosen Pembimbing : 1. dr. Darmawansyah, M.Kes  
2. Dr. dr. H. Najamuddin, M.Kes

Demikian harapan kami, atas perhatian dan kerjasamanya disampaikan terima kasih.

Wassalam  
Dekan Fakultas Kedokteran dan Ilmu Kesehatan  
Wakil Dekan Bidang Akademik  
  
Gemy Nasih Handayani

KOMITE ETIK PENELITIAN KESEHATAN  
*HEALTH RESEARCH ETHICS COMMITTEE*  
UNIVERSITAS ISLAM NEGERI ALAUDDIN MAKASSAR  
*UNIVERSITAS ISLAM NEGERI ALAUDDIN MAKASSAR*

**KETERANGAN LAYAK ETIK**  
*DESCRIPTION OF ETHICAL EXEMPTION*  
"ETHICAL EXEMPTION"

B.186/KEPK/FKIK/XII/2021

Protokol penelitian yang diusulkan oleh:  
*The research protocol proposed by*

Peneliti utama : ANDI IFFAH CAHYANIPUTRI REZKI  
*Principal Investigator*

Nama Institusi : Universitas Islam Negeri Alauddin Makassar  
*Name of the Institution*

Dengan judul:  
*Title*

**"HUBUNGAN FAKTOR KESEHATAN LINGKUNGAN TERHADAP KEJADIAN  
STUNTING PADA BALITA DI WILAYAH PUSKESMAS KASSI KASSI KOTA  
MAKASSAR TAHUN 2021."**

*"THE RELATIONSHIP OF ENVIRONMENTAL HEALTH FACTORS TO THE STUNTING OF  
TODDLERS AT PUSKESMAS KASSI KASSI MAKASSAR CITY, 2021."*

Dinyatakan layak etik sesuai 7 (tujuh) Standar WHO 2011, yaitu 1) Nilai Sosial, 2) Nilai Ilmiah, 3) Pemerataan Beban dan Manfaat, 4) Risiko, 5) Bajakan/Eksploitasi, 6) Kerahasiaan dan Privacy, dan 7) Persetujuan Setelah Penjelasan, yang merujuk pada Pedoman CIOMS 2016. Hal ini seperti yang ditunjukkan oleh terpenuhinya indikator setiap standar.

*Declared to be ethically appropriate in accordance to 7 (seven) WHO 2011 Standards: 1) Social Values, 2) Scientific Values, 3) Equitable Assessment and Benefits, 4) Risks, 5) Permission/Exploitation, 6) Confidentiality and Privacy, and 7) Informed Consent, referring to the 2016 CIOMS Guidelines. This is as indicated by the fulfillment of the indicators of each standard.*

Pernyataan Layak Etik ini berlaku selama kurun waktu tanggal 23 Desember 2021 sampai dengan tanggal 23 Desember 2022.

*This declaration of ethics applies during the period December 23<sup>rd</sup>, 2021 until December 23<sup>rd</sup>, 2022.*

  
December 23<sup>rd</sup>, 2021  
*Chairman and Chairperson*  
Dr. Syarifah, Sp.A., M.Kes



KEMENTERIAN AGAMA REPUBLIK INDONESIA  
**UNIVERSITAS ISLAM NEGERI ALAUDDIN MAKASSAR**  
**FAKULTAS KEDOKTERAN DAN ILMU KESEHATAN**

Kampus I: Jl. Sultan Alauddin No.63 Makassar  
Kampus II: Jl. H.M. Yasin Lingsi No.36 Rongrang Polong-Gowa Telp: (0411) 841879 Fax: (0411) 8221400

Nomor : B-4716/Un.06/FKIK/PP.00.9/12/2021 Gowa, 24 Desember 2021  
Sifat : Penting  
Lampiran : 1 ( satu ) Proposal  
Perihal : **Permohonan Izin Penelitian**

Kepada Yth :  
**Kepala Dinas Penanaman Modal dan Pelayanan Terpadu Satu Pintu**  
**Provinsi Sulawesi Selatan**

Di  
Tempat

Assalamu 'Alaikum Wr. Wb.

Dengan hormat, disampaikan bahwa mahasiswa UIN Alauddin Makassar Yang tersebut dibawah ini :

Nama : Andi Ifah Cahyaniputri Rezki  
N I M : 70600118045  
Fakultas/Jurusan : Pendidikan Dokter  
Semester : VII (Tujuh)  
Alamat : Perum. Griya Minasa Sari Blok F/1, Makassar

Bermaksud melakukan penelitian dalam rangka penyusunan skripsi sebagai salah satu Syarat Untuk Memperoleh gelar sarjana. Adapun judul skripsi :

**"Hubungan Kesehatan Lingkungan Terhadap Kejadian Stunting Pada Balita Di Wilayah Puskesmas Kassi-Kassi Kota Makassar Tahun 2021"**.

Dengan Dosen Pembimbing : 1. dr. Damawansyah, M.Kes  
2. Dr. dr. Najamuddin, M.Kes

Untuk maksud tersebut kami memohon kepada Bapak/Ibu kiranya berkenan memberi izin untuk melakukan penelitian, terhitung mulai 10 Desember 2021 s/d 31 Desember 2021.

Demikian permohonan kami, atas perhatian dan bantuan Bapak/Ibu diucapkan terimakasih.

Wassalam  
Dekan  
  
Syatirah

Tembusan :  
-Rektor UIN Alauddin Makassar di Gowa



PEMERINTAH PROVINSI SULAWESI SELATAN  
**DINAS PENANAMAN MODAL DAN PELAYANAN TERPADU SATU PINTU**  
BIDANG PENYELENGGARAAN PELAYANAN PERIZINAN

Nomor : 24833/S.01/PTSP/2021  
Lampiran : -  
Perihal : Izin Penelitian

Kepada Yth.  
Wakil Kota Makassar

di-  
**Tempat**

Berdasarkan surat Dekan Fak. Kedokteran dan Ilmu Kesehatan UIN Alauddin Makassar Nomor : B-4716/Un.06/FKIK/PP.DG.9/12/2021 tanggal 24 Desember 2021 perihal tersebut diatas, mahasiswa/peneliti dibawah ini:

Nama : **ANDI IFFAH CAHYANIPUTRI REZKI**  
Nomor Pokok : 70600118045  
Program Studi : **Pend. Dokter**  
Pekerjaan/Lembaga : **Mahasiswa(S1)**  
Alamat : **Jl. H. M. Yasin Limpo No. 36, Samata-Gowa**

Bermaksud untuk melakukan penelitian di daerah/kantor saudara dalam rangka penyusunan Skripsi, dengan judul :

**" HUBUNGAN KESEHATAN LINGKUNGAN TERHADAP KEJADIAN STUNTING PADA BALITA DI WILAYAH PUSKESMAS KASSI-KASSI KOTA MAKASSAR TAHUN 2021 "**

Yang akan dilaksanakan dari : **Tgl. 28 Desember 2021 s/d 28 Januari 2022**

Sehubungan dengan hal tersebut diatas, pada prinsipnya kami **menyetujui** kegiatan dimaksud dengan ketentuan yang tertera di belakang surat izin penelitian.

Dokumen ini ditandatangani secara elektronik dan Surat ini dapat dibuktikan keasliannya dengan menggunakan **barcode**.

Demikian surat izin penelitian ini dibenarkan agar dipergunakan sebagaimana mestinya.

Diterbitkan di Makassar  
Pada tanggal : 28 Desember 2021

**A.n. GUBERNUR SULAWESI SELATAN**  
**KEPALA DINAS PENANAMAN MODAL DAN PELAYANAN TERPADU**  
**SATU PINTU PROVINSI SULAWESI SELATAN**  
Selaku Administrator Pelayanan Perizinan Terpadu

**Ir. H. DENNY IRAWAN SAARDI, M.Si**  
Pangkat : Pembina Utama Madya  
Np : 19620624 199303 1 003

Tembusan Yth  
1. Dekan Fak. Kedokteran dan Ilmu Kesehatan UIN Alauddin Makassar @ Makassar;  
2. Penerima



**PEMERINTAH KOTA MAKASSAR**  
**BADAN KESATUAN BANGSA DAN POLITIK**

Jalan Ahmad Yani No 2 Makassar 90111  
Telp +62411 – 3615967 Fax +62411 – 3615967  
Email : [kesbangpol@makassar.go.id](mailto:kesbangpol@makassar.go.id) Home page : <http://www.makassar.go.id>

Makassar, 30 Desember 2021

Kepada

Yth. KEPALA DINAS KESEHATAN  
KOTA MAKASSAR

Di -

MAKASSAR

**SURAT IZIN PENELITIAN**

Nomor : 070/275-B/BKBP/XII/2021

- Dasar :
1. Undang-Undang Nomor 11 Tahun 2019 tentang Sistem Nasional Ilmu Pengetahuan dan Teknologi.
  2. Peraturan Menteri Dalam Negeri Nomor 17 Tahun 2018 tentang Pedoman Penelitian dan Pengembangan di Kementerian Dalam Negeri dan Pemerintahan Daerah.
  3. Peraturan Daerah Kota Makassar Nomor 8 Tahun 2016 tentang Pembentukan dan Susunan Perangkat Daerah Kota Makassar (Lembaran Daerah Kota Makassar Tahun 2016 Nomor 8).

- Memperhatikan :
1. Surat Kepala Dinas Penanaman Modal dan Pelayanan Terpadu Satu Pintu Provinsi Sulawesi Selatan nomor 24833/S.01/PTSP/2021, Tanggal 28 Desember 2021 perihal Izin Penelitian.

Setelah membaca maksud dan tujuan penelitian yang tercantum dalam proposal penelitian, maka pada prinsipnya Kami menyetujui dan memberikan Izin Penelitian kepada :

- Nama : **ANDI IFFAH CAHYANIPUTRI REZKI**  
NIM / Jurusan : 70600118045 / Pend. Dokter  
Pekerjaan : Mahasiswa (S1) UIN Alauddin  
Tanggal pelaksanaan: **30 Desember 2021 s/d 28 Januari 2022**  
Jenis Penelitian : Skripsi  
Alamat : J. H. M. Yasin Limpo No.36, Samata-Gowa  
Judul : **"HUBUNGAN KESEHATAN LINGKUNGAN TERHADAP KEJADIAN STUNTING PADA BALITA DI WILAYAH PUSKESMAS KASSI-KASSI KOTA MAKASSAR TAHUN 2021"**

Demikian Surat Izin Penelitian ini diberikan agar digunakan sebagaimana mestinya dan selanjutnya yang bersangkutan melaporkan hasilnya kepada Walikota melalui Kepala Badan Kesatuan Bangsa dan Politik Kota Makassar Melalui Email [Bidanghublabakesbangpolmks@gmail.com](mailto:Bidanghublabakesbangpolmks@gmail.com).

WALIKOTA MAKASSAR  
KEPALA BADAN KESBANGPOL  
u.b.  
SEKERTARIS,  
  
**DR. HARI, S.P., S.H., M.H., M.Si**  
Pangkat: Pembina Tingkat IV.b  
NIP. 19730807 199311 1 001

**Tembusan :**

1. Walikota Makassar di Makassar (sebagai laporan);
2. Kepala Badan Kesatuan Bangsa dan Politik Prov. Sul – Sel. di Makassar;
3. Kepala Badan Kesatuan Bangsa dan Politik Kota Makassar (sebagai laporan);
4. Kepala Unit Pelaksana Teknis P2T Badan Koordinasi Penanaman Modal Daerah Prov. Sul Sel di Makassar;
5. Dekan Fak. Kedokteran dan Ilmu Kesehatan UIN Alauddin Makassar di Makassar;
6. Mahasiswa yang bersangkutan;
7. Arsip.

02 - 6 Jan 2022



**PEMERINTAH KOTA MAKASSAR  
DINAS KESEHATAN**

Jl. Teduh Bersinar No. 1 Tlp. (0411) 881549, Fax (0411) 887710  
**MAKASSAR**

Nomor : 440/3/PSDK /I/2022  
Lamp :  
Penhal : Penelitian

Kepada Yth,  
Kepala Puskesmas Kassi Kassi

Di -  
Tempat

Sehubungan Surat dari Badan kesatuan bangsa dan Kesatuan Politik No :  
070/2688 /- II-BKBP/2020, tanggal 29 Desember 2021 ,maka bersama ini disampaikan  
kepada saudara bahwa :

Nama : Andi Iflah cahyaniputri Rezki  
NIM : 70600118045  
Jurusan : Dokter  
Institusi : UIN Alauddin Makassar  
Judul : Hubungan kesehatan Lingkungan terhadap  
kejadian Stunting pada balita di wilayah  
puskesmas Kassi Kassi Kota Makassar Tahun  
2021

Akan melaksanakan kegiatan penelitian di wilayah puskesmas yang saudara pimpin  
pada tanggal 30 Desember 2021 s/d 28 Januari 2022

Demikianlah disampaikan, atas kerjasamanya diucapkan terima kasih

*Yth: Bk. Arhang TU  
s/ Khisrah Lugini  
8/1/22*

*Yth: pak Harizah /ibu Husdina Kogling  
Yth: Ibu Hj Rosmahy. /Fatma Yusup - Gis  
Y B kanti Apriwung*

Makassar, 4 Januari 2022

Pt. Kepala Dinas Kesehatan  
Kota Makassar



Dr. Nursajadah Sirajuddin  
Pangkat : Pembina  
NIP : 19730112 2006042012

**Master Data**

Master Data	Uraian	Spesifikasi	Unit	Volume	Uraian	Spesifikasi	Unit	Volume	Uraian	Spesifikasi	Unit	Volume	Uraian	Spesifikasi	Unit	Volume	Uraian	Spesifikasi	Unit	Volume
1	1000	1000	1000	1000	1000	1000	1000	1000	1000	1000	1000	1000	1000	1000	1000	1000	1000	1000	1000	1000



















*Lampiran 4*



ALAUDDIN  
M A K A S S A R