

**PENGARUH KINERJA GURU DALAM MENINGKATKAN MINAT
BELAJAR PESERTA DIDIK KELAS VIII DI SMP NEGERI 1 BAEBUNTA
KAB. LUWU UTARA**



SKRIPSI

Diajukan untuk Memenuhi Salah Satu Syarat Meraih Gelar
Sarjana Pendidikan Prodi Manajemen Pendidikan Islam
pada Fakultas Tarbiyah dan Keguruan
UIN Alauddin Makassar

Oleh :

RAHMAWATI
NIM : 20300116060

UNIVERSITAS ISLAM NEGERI

ALAUDDIN

MAKASSAR

**JURUSAN MANAJEMEN PENDIDIKAN ISLAM
FAKULTAS TARBIYAH DAN KEGURUAN
UIN ALAUDDIN MAKASSAR**

2021

PERNYATAAN KEASLIAN SKRIPSI

Mahasiswa yang bertanda tangan di bawah ini:

Nama : Rahmawati
NIM : 20300116060
Tempat/Tgl. Lahir : Balannalu, 17 Maret 1998
Jurusan : Manajemen Pendidikan Islam
Fakultas : Tarbiyah dan Keguruan
Alamat : Perum.santaruna blok E No.10
Judul : Pengaruh Kinerja Guru dalam Meningkatkan MinatBelajar Prestasi Peserta Didik Kelas VIII Di SMP Negeri 1 Baebunta Kab. Luwu Utara

Menyatakan dengan sesungguhnya dan penuh kesadaran bahwa skripsi ini benar adalah hasil karya penulis sendiri. Jika dikemudian hari terbukti bahwa ia merupakan duplikat, tiruan, plagiat, atau dibuat oleh orang lain seluruhnya, maka skripsi dan gelar yang diperoleh karenanya batal demi hukum.

Samata-Gowa, 26 Februari 2021

Penyusun,



Rahmawati

PENGESAHAN SKRIPSI

Skripsi berjudul, "Pengaruh kinerja guru dalam meningkatkan minat belajar peserta didik kelas VIII di SMP Negeri 1 Baebunta Kab. Luwu Utara", yang disusun oleh Rahmawati, NIM: 20300116060, mahasiswa Jurusan/Prodi Manajemen Pendidikan Islam, Fakultas Tarbiyah dan Keguruan, UIN Alauddin Makassar, telah diuji dan dipertahankan dalam sidang Ujian Skripsi/Munaqasyah yang diselenggarakan pada hari Senin, tanggal 16 Agustus 2021 M, bertepatan dengan 07 Muharram 1443 H, dinyatakan telah dapat diterima sebagai salah satu syarat untuk memperoleh gelar sarjana dalam Ilmu Tarbiyah dan Keguruan, Jurusan/Prodi Manajemen Pendidikan Islam dengan beberapa perbaikan.


Samata-Gowa, 16 Agustus 2021 M.
07 Muharram 1443 H.


DEWAN PENGUJI:

Nomor SK 2603 Tahun 2021


Ketua	:Ridwan Idris, S.Ag., M.Pd.	()
Sekretaris	:Dr.Mardhiah,S.Ag., M.Pd.	()
Munaqisy I	:Dr. H. La Ode Ismail Ahmad., M.Th.I.	()
Munaqisy II	:Dr. Wahyuddin Ruddin., M.Pd.I	()
Pembimbing I	:Dra. Kasmawati M.M	()
Pembimbing II	:Santih Anggereni S.Si., M.Pd	()

Diketahui oleh:

Dekan Fakultas Tarbiyah dan Keguruan
UIN Alauddin Makassar, 


Dr. H. Marjuni, M.Pd.I.
NIP 197810112005011006

KATA PENGANTAR



Assalamualaikum Warahmatullahi Wabarakatuh

Alhamdulillah alhamdulillahirobbil' alamin wassalatu wassalamu ala asrafil ambiyai walmursalin wa'ala alihi washabihi ajmain, Amma ba'du. Puji syukur kehadiran Allah SWT, atas limpahan rahmat dan karunianya, sehingga penulis dapat merampungkan skripsi dengan judul "*Pengaruh kinerja guru dalam meningkatkan minat belajar peserta didik kelas VIII di SMP Negeri 1 Baebunta Kab. Luwu Utara*". Ini untuk memenuhi salah satu syarat menyelesaikan studi serta dalam rangka memperoleh gelar sarjana pendidikan pada Program Studi Manajemen Pendidikan Islam Fakultas Tarbiyah dan Keguruan Universitas Islam Negeri Alauddin Makassar (UINAM).

Penghargaan dan terimakasih yang sebesar-besarnya kepada kedua orang tua tercinta ibunda Ramlah dan ayahanda Hasrul yang telah mencurahkan segenap cinta dan kasih sayang serta tidak pernah lelah terus mendoakan dan mendukung setiap langkahku, Semoga Allah SWT selalu melimpahkan Rahmat, kesehatan, karunia, dan keberkahan di dunia dan di akhirat atas budi baik yang telah diberikan kepada penulis. Serta ucapan terimakasih kepada:

1. Prof. Dr. H. Hamdan Juhanis, M.A., Ph.D. selaku Rektor UIN Alauddin Makassar beserta wakil Rektor I (prof. Dr. H. Mardan, M.Ag). wakil Rektor II (Dr. Wahyuddin, M.hum), wakil Rektor III (Prof. Dr. Darussalam, M.Ag), dan wakil Rektor IV (Dr. H. Kamaluddin Abunawas, M. Ag), yang selama ini berusaha memajukan Universitas Islam Negeri Alauddin Makassar yang memberikan bantuan fisik atau material serta memberikan fasilitas dalam proses perkuliahan..

2. Dr. H. A. Marjuni, M.Pd.I selaku Dekan Fakultas Tarbiyah dan Keguruan beserta wakil Dekan 1 (Dr. M. Shabir U., M.Ag). Wakil Dekan II (Dr. M. Rusdi, M. Ag.) dan wakil dekan III (Dr. H. Ilyas, M. Pd., M.Si) fakultas tarbiyah dan keguruan UIN Alauddin Makassar.
3. Ridwan Idris, S.Ag., M.Pd. selaku Ketuadan Mardiah, S.Ag., M.Pd. selaku Sekretaris Program Studi Manajemen Pendidikan Islam serta stafnya atas izin, pelayanan, kesempatan, dan fasilitas yang diberikan sehingga skripsi ini dapat terselesaikan.
4. Dra.Kasmawati,M.M. dan Santih Anggereni, S.Si.,M.Pd. sebagai pembimbing 1 dan pembimbing 2, yang telah banyak meluangkan waktunya untuk membimbing dan mengarahkan penulis sejak penulisan skripsi hingga selesai.
5. Dr. La Ode Ismail Ahmad, M.Th.I. dan Dr. Wahyuddin Ruddin, M.Pd.I. selaku penguji I dan penguji II yang telah memberikan banyak masukan, arahan dan dorongan mengenai skripsi yang telah penulis buat.
6. Bapak dan Ibu Dosen yang telah mengajari kami kebaikan dan ilmu sekaligus menjadi orang tua kami selama kuliah di UIN Alauddin Makassar.
7. Bapak Syarifuddin L.,S.Pd. selaku kepala sekolah di SMP Negeri 1 Baebunta dan seluruh guru serta pegawai yang telahmemberikankesempatan, membantu, dan membimbing penulis dalam pelaksanaan penelitian.
8. Rekan mahasiswa Jurusan Manajemen Pendidikan Islam angkatan 2016, yang telah menuaikan ilmu bersama serta memberikan semangat dan motivasi.

Penulis menyadari sepenuhnya bahwa skripsi ini jauh dari kesempurnaan. Oleh karena itu, dengan kerendahan hati, penulis menerima saran dan kritik yang sifatnya konstruktif dari berbagai pihak demi kesempurnaan skripsi ini. Semoga

dapat menjadi sumbangsi dalam penyusunan skripsi di masa mendatang, serta menjadi sesuatu yang bernilai ibadah di sisi-Nya. Aamiin.


Samata-Gowa, 26 Februari 2021

Penulis



RAHMAWATI

NIM: 20300116060



DAFTAR ISI

JUDUL	i
PERNYATAAN KEASLIAN SKRIPSI	ii
PENGESAHAN SKRIPSI	iii
KATA PENGANTAR	ix
DAFTAR ISI	xii
DAFTAR TABEL	ix
ABSTRAK	x
BAB IPENDAHULUAN	1
A. Latar Belakang Masalah	1
B. Rumusan Masalah	5
C. Tujuan Penelitian	5
D. Hipotesis	5
E. Definisi Operasional	5
F. Kajian Pustaka/Penelitian Terdahulu	6
BAB II TINJAUAN TEORETIS	9
A. Kinerja Guru	9
a. Pengertian kinerja guru	12
b. Tugas dan fungsi guru	14
c. Tanggung jawab guru	14
d. Kompetensi seorang guru	15
e. Faktor-faktor yang mempengaruhi kinerja guru	19

B. Minat Belajar	20
a. Pengertian minat belajar	20
b. Indikator minat belajar	21
c. Peningkatan minat belajar	22
d. Faktor yang mempengaruhi minat belajar	23
BAB III METODE PENELITIAN	23
A. Jenis, Lokasi, Dan Desain Penelitian	26
B. Pendekatan Penelitian	26
C. Populasi dan Sampel	27
D. Metode Pengumpulan Data	28
E. Instrumen Penelitian	27
F. Validasi dan Reabilitas Instrumen	31
G. Teknik Analisis Data	31
BAB IV HASIL PENELITIAN DAN PEMBAHASAN	34
A. Hasil Penelitian	34
BAB V PENUTUP	62
A. Kesimpulan	62
B. Implikasi Penelitian	63
DAFTAR PUSTAKA	65

DAFTAR TABEL

Tabel 4.1 Skor kinerja guru	34
Tabel 4.2 Validitas variabel	38
Table 4.3 Data frekuensi distribusi	40
Tabel 4.4 Standar deviasi	41
Tabel 4.5 Kategori skor responden	42
Tabel 4.6 skor minat belajar.....	43
Tabel 4.7 Tabulasi data untuk menghitung nilai rata-rata	46
Tabel 4,8 Validitas variabel	47
Tabel 4.9 Data presentase frekuensi	50
Tabel 4.10 data standar deviasi minat belajar	51
Tabel 4.11 Kategori skor responden minat belajar	52
Tabel 4.12 One Sample Kolmogorov-Smimov Test.....	54
Tabel 4.13 Sumbangan Efektif x.....	56
Tabel 4.14 Uji Nilai Signifikan.....	57
Tabel 4.15 hasil persamaan regresi linear Sederhana	58

ABSTRAK

Nama :Rahmawati
NIM : 20300116060
Judul :Pengaruh Kinerja Guru Dalam Meningkatkan Minat Belajar Peserta Didik Kelas VIII di SMP Negeri 1 Baebunta Kab. Luwu Utara

Penelitian ini bertujuan untuk memberikan gambaran tentang : (1). Kinerja Guru di SMP Negeri 1 Baebunta Kab. Luwu Utara (2). Minat Belajar Peserta didik Kelas VIII di SMP Negeri 1 Baebunta Kab. Luwu Utara. (3). Pengaruh Kinerja Guru Dalam Meningkatkan Minat Belajar Peserta Didik Kelas VIII di SMP Negeri 1 Baebunta Kab. Luwu Utara. Penelitian ini merupakan metode penelitian kuantitatif, dan dalam melakukan penelitian ini penulis menggunakan jenis penelitian *ex post facto*. Dalam penelitian ini yang dijadikan sampel dan populasi adalah seluruh dan peserta didik kelas VIII. Metode pengumpulan data yang digunakan adalah pedoman angket dan pedoman dokumentasi. Instrumen dalam penelitian menggunakan tehnik analisis deskriptif kuantitatif.

Hasil analisis deskriptif kinerja guru di SMP Negeri 1 Baebunta Kab. Luwu Utara yang di jadikan sampel pada penelitian ini memiliki frekuensi terbanyak pada interval 76-100 (58,8%). Hal ini menunjukkan bahwa kinerja guru di SMP Negeri 1 Baebunta Kab. Luwu Utara tergolong sangat tinggi. Hasil analisis deskriptif tentang minat belajar peserta didik, yang dijadikan sampel pada penelitian ini memiliki frekuensi terbanyak pada interval 69-62 banyaknya prestasi belajar yang beradap pada interval tersebut adalah 36 responden (55,38%). Hal ini menunjukkan bahwa minat belajar peserta didik kelas VII di SMP Negeri 1 Baebunta Kab. Luwu Utara tergolong sangat tinggi. Dapat dilihat bahwa kinerja guru memiliki pengaruh yang signifikan dalam meningkatkan minat belajar peserta didik kelas VIII di SMP Negeri 1 Baebunta Kab. Luwu Utara, hal ini terlihat dari hasil perhitungan yang dilakukan bahwa thitung yaitu 2,681 dan nilai ttabel yaitu 0,2058. Hal ini menunjukkan bahwa nilai thitung lebih besar dari ttabel sehingga pengujian hipotesisnya, maka H_a di terima dan H_0 ditolak.

Implikasi dalam penelitian yaitu sebagai berikut: (1) Bagi Kepala Sekolah di harapkan lebih memperhatikan kebutuhan pelatihan guru sehingga kinerja guru dapat lebih berkembang dan meningkat. (2) Bagi Guru, diharapkan dapat lebih meningkatkan kinerja dalam menjalankan tugas dan tanggung jawab dan memberikan motivasi terhadap peserta didik. (3) Bagi peneliti diharapkan agar mengadakan penelitian cakupan materi lainnya yang berdasarkan kinerja guru maupun prestasi belajar peserta didik yang akan peneliti lakukan.

BAB I

PENDAHULUAN

A. Latar Belakang Masalah

Pendidikan adalah satu cara untuk mengubah mental peserta didik atau dapat meningkatkan pola berpikir peserta didik sehingga bisa mengambil keputusan dalam menyelesaikan masalahnya sendiri karena dengan adanya pendidikan itu sangat membantu seseorang dalam berpikir dan juga berpengaruh ke mental seseorang.

“Undang-Undang Nomor 20 Tahun 2003 tentang Sistem Pendidikan Nasional bab 1 pasal 1 menyebutkan bahwa pendidikan merupakan suatu usaha sadar dan terencana dalam mewujudkan suasana belajar dan proses pembelajaran sehinggapeserta didik dapat secara aktif mengembangkan potensi dirinya untuk memiliki kekuatan spiritual keagamaan, pengendalian diri, kepribadian, kecerdasan, ahlak mulia, serta keterampilan yang diperlukan oleh dirinya, masyarakat, bangsa, dan Negara.”¹

Pendidikan dapat didefinisikan sebagai usaha manusia dalam membina kepribadiannya yang didasari atas nilai-nilai yang dianut di dalam masyarakat dan kebudayaan. Dalam perkembangannya, istilah pendidikan atau pedagogik merupakan bimbingan dan pertolongan yang diberikan dengan sengaja terhadap orang dewasa agar ia mampu mendewasakan dirinya. Selanjutnya pendidikan diartikan sebagai usaha yang dijalankan seseorang atau sekelompok orang lain sehingga menjadi dewasa atau mencapai tingkat hidup atau kehidupan yang lebih tinggi dalam arti mental.²

¹Republik Indonesia, *Undang-Undang Nomor 20 Tahun 2003 tentang Sistem Pendidikan Nasional*, dalam *Undang-Undang Pendidikan* (Jakarta: Dharma Bakti, 2003), h. 12.

²Hasbullah, *Dasar-Dasar Ilmu Pendidikan* (Cet. 1; Jakarta: Bumi Aksara, 2003), h.1.

Meningkatkan kinerja adalah urusan semua orang dalam suatu lembaga pendidikan, baik lingkungan masyarakat, lingkungan keluarga (orang tua), dan lingkungan sekolah. Kinerja guru saat ini sangat dituntut untuk mengembangkan kemampuan diberbagai sektor dalam angka untuk memenuhi kebutuhan guru yang berkualitas. Guru yang profesional yang terus tumbuh dan berkembang karena telah memiliki dasar hukum, yaitu dalam Undang-Undang guru dan dosen (UU No.14 tahun 2005) yang telah mengamanatkan guru Indonesia harus memiliki kualifikasi akademik, kompetensi, dan sertifikasi.

Peraturan Menteri Pendidikan Nasional Nomor 16 tahun 2007, Standar Kompetensi guru ini dikembangkan secara utuh dari empat kompetensi utama yaitu, kompetensi guru yang terdiri dari kompetensi pedagogik, sosial, personal (kepribadian), dan kompetensi profesional. Tidak diragukan lagi kinerja guru merupakan suatu pekerjaan dan sudah menjadi sumber penghasilan begitu banyak orang serta memerlukan keahlian berstandar mutu atau norma tertentu. Siapa saja bisa terampil dalam mengajar kepada orang lain, tetapi hanya kinerja yang berbekal pendidikan profesional keguruan yang bisa menegaskan dirinya memiliki pemahaman teoritik dan praktik bidang keahlian pendidikan. Kualitas pendidikan ini hanya bisa diperoleh melalui pendidikan formal dari bidang jenjang tertentu. Saat ini jika menghendaki guru untuk diterima dan di akui sebagai profesi, maka para guru sendiri harus memahami apa sebenarnya makna dari bagaimana tanggung jawab profesional.

Peran sentral guru dalam meningkatkan kinerja yang berkualitas pendidikan sangat urgen untuk dilakukan, hampir semua usaha dilakukan di bidang pendidikan seperti penerapan kurikulum dan penerapan metode pengajaran baru pada akhirnya bergantung pada guru. Namun dalam pelaksanaan pembelajaran masi dianggap rumit oleh sebagian guru, karena guru harus memahaminya dengan

baik agar dalam pembelajaran terjadi interaksi belajar yang baik. Selama proses belajar mengajar keterampilan guru mengajar menjadi kekuatan bagi peserta didik untuk dapat menerima pelajaran. Dengan kata lain guru mampu merubah rasa bosan menjadi sesuatu yang menarik dan peserta didik tertantang sehingga munculnya minat belajar peserta didik.

Minat adalah salah satu keaktifan seseorang yang mendorong untuk melakukan kegiatan jiwa dan raga untuk memperoleh suatu perubahan tingkah laku sebagai hasil pengalaman individu dalam interaksi lingkungannya yang menyangkut kognitif, dan psikomotorik. Selain itu, minat belajar adalah pilihan kesenangan dalam melakukan kegiatan dan dapat membangkitkan gairah seseorang untuk memenuhi kesediaanya dalam belajar.

Agar kegiatan mengajar ini di terima oleh para peserta didik, guru perlu berusaha membangkitkan gairah dan minat belajar peserta didik dan mempermudah dalam hubungan kegiatan belajar. Namun demikian ada minat-minat umum yang dapat diperhatikan oleh guru sesuai dengan faktor-faktor yang mempengaruhinya, seperti usia, jenis kelamin, lingkungan adat dan status sosial ekonomi masyarakat pada umumnya.

Berdasarkan hasil wawancara pada tanggal 20 Oktober 2019 dengan salah satu guru di SMP Negeri 1 Baebunta (Wasri, S.Pd.), mengatakan bahwa meningkatkan minat belajar peserta didik itu tidak mudah karena setiap siswa mempunyai karakter yang berbeda-beda, peran guru di sini yaitu bagaimana seorang guru lebih kreatif mencari solusi dalam meningkatkan minat belajar peserta didik. Untuk mengetahui karakter peserta didik masing-masing maka guru harus melakukan pendekatan terlebih dahulu, dalam menjalankan suatu pembelajaran guru menggunakan berbagai strategi untuk meningkatkan minat belajar peserta didik. Salah satu strategi yang digunakan guru antara lain

menyiapkan RPP (Rencana Pelaksanaan Pembelajaran) yang disusun untuk persiapan guru dalam pembelajaran. Setelah guru menyiapkan RPP maka guru mengaitkannya dengan metode pembelajaran yang dapat membuat peserta didik aktif. Salah satu metode yang dapat digunakan yaitu *card short*, metode yang dapat membuat siswa lebih aktif dan guru lebih mudah mengarahkan siswa dengan menggunakan metode tersebut.

Selain itu guru juga memberikan solusi kepada peserta didik jika siswa tersebut merasa kesulitan dalam menyelesaikan tugas belajarnya. Di sini guru tidak perlu memaksa peserta didik untuk menemukan solusi namun guru berperan untuk memberikan solusi karena terkadang solusi yang diberikan guru menjadi pemicu untuk semangat belajar sehingga dapat meningkatkan minat belajar peserta didik. Minat belajar peserta didik juga sangat berpengaruh dari keluarga dan lingkungan sekitar, hal ini sejalan/relevan dengan penelitian Asmaul Kusnah yang menghasilkan bahwa kinerja guru merupakan suatu kegiatan yang dilakukan untuk menyelesaikan tugas dan tanggung jawabnya sebagai guru. Tanggung jawab dari seorang guru yaitu guru harus mengembangkan ilmunya terus-menerus dan mengaktualisasikan kepada peserta didik agar semangat mereka terbakar untuk menjadi aktor pengubah sejarah bangsa. Berdasarkan uraian permasalahan di atas, yang dapat peneliti simpulkan bahwa kinerja guru merupakan suatu kegiatan yang dilakukan guru untuk melaksanakan, menyelesaikan tugas, dan tanggung jawab sesuai dengan harapan dan tujuan yang telah ditentukan menunjukkan suatu kegiatan atau perbuatan dalam melaksanakan tugas yang telah dibebankan. Guru di sini sangat berpengaruh terhadap minat peserta didik karena dengan cara mengajar guru yang baik dan mudah dipahami peserta didik maka itu salah satu yang dapat membuat minat belajar peserta didik tersebut lebih bergairah.

B. Rumusan Masalah

Adapun hasil dari latar belakang masalah yang menjadi inti masalah yaitu:

1. Bagaimana kinerja guru di SMP Negeri 1 Baebunta?
2. Bagaimana minat belajar peserta didik kelas VIII di SMP Negeri 1 Baebunta?
3. Apakah ada pengaruh kinerja guru dalam meningkatkan minat belajar peserta didik kelas VIII di SMP Negeri 1 Baebunta Kab. Luwu Utara?

C. Tujuan Penelitian

Penelitian ini dilakukan memiliki tujuan yang akan dicapai karena itu tujuan dari penelitian ini adalah:

1. Untuk mengetahui kinerja guru di SMP Negeri 1 Baebunta
2. Untuk mengetahui minat belajar peserta didik kelas VIII di SMP Negeri 1 Baebunta
3. Untuk mengetahui pengaruh kinerja guru dalam meningkatkan minat belajar peserta didik kelas VIII di SMP Negeri 1 Baebunta Kab. Luwu Utara

D. Hipotesis

Berdasarkan rumusan masalah yang digunakan peneliti dalam hipotesis maka dapat dirumuskan untuk diuji kebenarannya bahwa, terdapat pengaruh antara kinerja guru dan minat peserta didik kelas VIII di SMP Negeri 1 Baebunta, Kab. Luwu Utara.

E. Definisi Operasional

Definisi operasional diperlukan untuk menghindari kekeliruan penafsiran atau pemaknaan dan persepsi serta beragam dalam judul tersebut, maka peneliti mengemukakan beberapa pengertian untuk kata yang dianggap perlu kemudian dirangkaikan dalam kalimat sebagai berikut

1. Kinerja guru

Kinerja guru adalah tingkat keberhasilan seseorang atau sekelompok orang dalam melaksanakan tugas dan tanggung jawab serta kemampuan untuk mencapai kemampuan untuk mencapai tujuan dan standar yang telah ditetapkan.

2. Minat belajar peserta didik

Minat belajar adalah dorongan belajar yang diperoleh dari pembelajaran yang nantinya member motivasi dan kebebasan mengeksplorasi pembelajaran di masa depan.

F. Kajian Pustaka/Penelitian Terdahulu

Berdasarkan hasil dari acuan yang berkaitan dengan objek dalam penelitian ini, sehingga peneliti dapat menemukan beberapa karya ilmiah mahasiswa berupa skripsi yang memiliki kesesuaian dengan peneliti, di antaranya:

1. Harnipa, dengan judul "*Pengaruh Kinerja Guru Terhadap Motivasi, Minat dan Hasil Belajar Fisika Kelas XI SMA Negeri Se-Kabupaten Luwu*". Penelitian ini merupakan penelitian *expost-facto* bertujuan untuk menganalisis pengaruh kinerja guru terhadap motivasi belajar fisika peserta didik, kinerja guru terhadap minat belajar fisika, kinerja guru terhadap hasil belajar fisika, minat belajar terhadap motivasi belajar peserta didik kelas XI IPA SMA Negeri se-Kabupaten Luwu. Proses pengumpulan data menggunakan kusioner dan skor Ujian Akhir Semester yang telah diuji coba empiric. Data hasil penelitian dianalisis dengan menggunakan metode analisis *Structures (AMOS)*. Prosedur analisis yang dilakukan dengan analisis deskriptif dan inferensial, analisis faktor dan verifikasi model structural AMOAS. Hasil penelitian menunjukkan bahwa: (1) kinerja guru secara signifikan pengaruhnya terhadap motivasi belajar

fisika peserta didik kelas XI IPA SMA Negeri se-Kabupaten Luwu, (2) kinerja guru secara signifikan pengaruhnya terhadap hasil belajar peserta didik di kelas XI IPA SMA Negeri se-Kabupaten Luwu, (3) motivasi belajar tidak signifikan pengaruhnya terhadap hasil belajar peserta didik kelas XI IPA SMA Negeri se-Kabupaten Luwu, (4) minat belajar tidak signifikan pengaruhnya terhadap hasil belajar fisika peserta didik kelas XI IPA SMA Negeri se-Kabupaten Luwu, (5) minat belajar secara signifikan pengaruhnya terhadap motivasi belajar fisika peserta didik kelas XI IPA SMA Negeri se-Kabupaten Luwu. Penelitian yang dilakukan oleh Harnipa, memiliki kesamaan dan perbedaan dengan penelitian ini. Persamaannya sama-sama membahas tentang kinerja guru. Perbedaannya penelitian terdahulu menekankan pada pengaruh kinerja guru terhadap motivasi, minat, dan hasil belajar fisika kelas XI SMA Negeri se-Kabupaten Luwu. Sedangkan penelitian ini memfokuskan pada pengaruh kinerja guru dalam meningkatkan minat belajar peserta didik kelas VIII.³

2. Zakiyah Hasanah, 2019, "*pengaruh Kinerja Guru dan MINAT Belajar Siswa Terhadap Hasil Belajar Siswa Kelas X Administrasi Perkantoran pada Mata Pelajaran Korespondensi di SMK PGRI 2 Cimahi*". Penelitian ini menggunakan pendekatan kuantitatif dengan menggunakan metode survey explanatory. Hasil penelitian menunjukkan bahwa: (1) kinerja guru pada kategori tinggi, (2) minat belajar siswa pada kategori tinggi dan hasil belajar siswa berada di kategori rendah, (3) kinerja guru dan minat belajar siswa memiliki pengaruh terhadap hasil belajar siswa, baik secara persial maupun secara simultan. Penelitian yang dilakukan oleh Zakiyah Hasanah memiliki persamaan dengan penelitian ini yakni sama-sama membahas

³Harnipa, "*Pengaruh Kinerja Guru Terhadap Motivasi, Minat, dan Hasil Belajar Fisika Kelas XI SMA Negeri 1 Se-Kabupaten Luwu*", Universitas Negeri Makassar (2016), h.129

tentang pengaruh kinerja guru dan minat belajar siswa. Akan tetapi penelitian yang dilakukan oleh Zakiyah Hasanah memfokuskan pada pengaruh kinerja guru dan minat belajar siswa terhadap hasil belajar siswa administrasi pekantoran pada mata pelajaran korespondensi. Sedangkan penelitian ini memfokuskan pada pengaruh kinerja guru dalam meningkatkan minat belajar peserta didik kelas VIII.⁴

3. Eva selvia, Omom abdurakhman, Rusi rusmiati, "*Pengaruh kinerja guru PAI terhadap minat belajar siswa (Studi kasus di sekolah menengah atas negeri 1 caringin bogor)*". Penelitian ini menggunakan jenis penelitian kuantitatif deskriptif. Hasil penelitian menunjukkan bahwa: (1) kinerja guru DI SMAN 1 Caringin Bogor tergolong baik dengan skor mean 50,2615385 yang terletak pada interval 46-54 dengan persentase sebesar 68,20% dari jumlah esponden, (2) data mengenai minat belajar siswa menunjukan bahwa minat belajar siswa di SMAN 1 Carigin Bogor tergolong baik dengan skor mean 48,5846154 yang terletak pada interval 45-53 dengan persentase sebesar 66,15& dari jumlah reponden. Penelitian Eva selvi memiliki persamaan dengan penelitian ini yakni sama-sama meneliti tentang pengaruh kinerja guru terhadap minat belajar peserta didik. Namun penelitian Eva selfia lebih menekankan pengaruh kinerja guru PAI terhadap minat belajar siswa. Sedangkan penelitian ini memfokuskan pada pengaruh kinerja guru dalam meningkatkan minat belajar peserta didik kelas VIII.⁵

⁴Zakiyah Hasanah, "*pengaruh Kinerja Guru dan MINAT Belajar Siswa Terhadap Hasil Belajar Siswa Kelas X Administasi Perkantoran pada Mata Pelajaran Korespondensi di SMK PGRI 2 Cimahi,*" (skripsi), Cimahi: 2019

⁵Eva Selvia, *Pengaruh Kinerja Guru PAI terhadap minat belajar siswa (Studi kasus Di Sekolah Menengah Atas Negeri 1 Caringin Bogor)*, Jurnal Vol.4 No. 1 h.6

penelitian kedua itu sama-sama membahas kinerja guru dan motivasi belajar sedangkan perbedaannya itu lokasi penelitian, jumlah responden dan metode penelitian

4. Talizaro Tafonao, *“Pengaruh Kinerja Guru Bahasa Arab dan Minat Belajar Terhadap Hasil Belajar Bahasa Arab Siswa Kelas VIII MTs di Kota Tangerang Selatan”*. Penelitian ini menggunakan metode survey kausal. Teknik pengumpulan data menggunakan kuesioner untuk mengukur variabel Hasil Belajar Bahasa Arab Siswa, Kinerja Guru dan Minat Belajar Siswa. Hasil penelitian menunjukkan bahwa: (1) terdapat pengaruh langsung dan signifikan yang tinggi Kinerja Guru terhadap hasil belajar bahasa Arab Siswa kelas VIII Madrasah Tsanawiyah di Kota Tangerang Selatan, (2) terdapat pengaruh positif dan signifikan Kinerja Guru terhadap minat belajar Siswa kelas VIII Madrasah Tsanawiyah di Kota Tangerang Selatan, (3) terdapat pengaruh langsung dan sangat signifikan minat belajar siswa terhadap hasil belajar bahasa Arab Siswa kelas VIII Madrasah Tsanawiyah di Kota Tangerang Selatan. Penelitian Talizaro Tafonao memiliki persamaan dengan penelitian yang dilakukan saat ini yakni sama-sama membahas tentang kinerja guru dan minat belajar siswa. Namun Penelitian Talizaro lebih menekankan pada pengaruh kinerja guru bahasa Arab dan minat belajar terhadap hasil belajar bahasa Arab siswa.⁶
5. Zulian Nuriansari, *“Pengaruh kinerja guru terhadap minat belajar siswa kelas kelas XI ips Di SMA Negeri 1 Kota Jambi”*. Penelitian ini bertujuan untuk mendeskripsikan gambaran kinerja guru dan minat belajar dan untuk mengetahui pengaruh kinerja guru terhadap minat belajar siswa kelas XII

⁶Talizaro Tafonao, “Pengaruh Kinerja Guru Bahasa Arab dan Minat Belajar Terhadap Hasil Belajar Bahasa Arab Siswa Kelas VIII MTs di Kota Tangerang Selatan”, *Jurnal Diklat Teknis pendidikan dan Keagamaan*, Vol 5, No. 7, 2017.

IPS di SMA Negeri 1 Kota Jambi Tahun Pelajaran 2018/2019. Pengumpulan data diperoleh dengan menyebarkan angket kepada siswa. Setelah angket diisi dan dikembalikan kepada peneliti selanjutnya data dianalisis dengan statistic deskriptif dan dengan teknik analisis datanya regresi linier sederhana. Hasil penelitian menunjukkan bahwa terdapat pengaruh kinerja guru terhadap minat belajar siswa sebesar 21,5% sedangkan sisahnya ($100\% - 21,5\% = 78,5\%$) dipengaruhi oleh variabel-variabel lain yang tidak dibahas dalam penelitian ini.⁷ Penelitian yang dilakukan oleh Zulian nuriansari, memiliki kesamaan dan perbedaan dengan penelitian saat ini. Persamaannya sama-sama membahas tentang pengaruh kinerja guru terhadap minat belajar siswa. Perbedaannya peneliti terdahulu menekankan pada pengaruh kinerja guru terhadap minat belajar siswa kelas IX IPS. Sedangkan penelitian ini memfokuskan pada pengaruh kinerja guru dalam meningkatkan minat belajar peserta didik kelas VIII.



⁷ Zuliana Nuriansari, *Skripsi*, Pengaruh Kinerja Guru Terhadap Minat Belajar Siswa Kelas XI ips di SMA 1 Kota Jambi.2018, h.63-64

BAB II

TINJAUAN TEORETIS

A. Kinerja Guru

1. Pengertian Kinerja Guru

Kinerja guru pada dasarnya merupakan suatu capaian seseorang ataupun keberhasilan sekelompok orang dalam menjalankan kewajibannya dan bertanggung jawab dalam kemampuan untuk mencapai tujuan ataupun standar yang telah ditetapkan. Adapun ahli lain berpendapat bahwa kinerja merupakan hasil dari fungsi pekerjaan atau kegiatan tertentu yang di dalamnya terdiri dari 3 aspek, yaitu kejelasan tugas atau pekerjaan yang menjadi tanggung jawabnya, kejelasan hasil yang diharapkan dari suatu pekerjaan atau fungsi, dan kejelasan waktu yang diperlukan untuk menyelesaikan suatu pekerjaan agar hasil yang diharapkan dapat terwujud. Menegaskan bahwa kinerja diartikan sebagai ungkapan kemajuan yang didasari oleh pengetahuan, sikap, dan motivasi dalam menghasilkan suatu pekerjaan.¹ Allah swt. berfirman dalam QS Al-Baqarah/2: 124 yang berbunyi:

وَ إِذْ ابْتَلَىٰ اِبْرٰهِيْمَ رَبُّهُ بِكَلِمٰتٍ فَاَتَمَّهُنَّ قَالَ اِنِّيْ جَاعِلُكَ لِلنَّاسِ اِمٰمًا قَال
وَ مِنْ ذُرِّيَّتِيْ قَالَ لَا يَنْالُ عَهْدِيْ الظّٰلِمِيْنَ

Terjemahnya:

Dan (ingatlah) tatkala telah diuji Ibrahim oleh tuhanNya dengan beberapa kalimat, maka telah dipenuhinya semuanya. Diapun berfirman: sesungguhnya aku hendak menjadikan engkau imam bagi manusia. Dia berkata: Dan juga dari antara anak-cucuKu. Berfirman dia: Tidaklah akan mencapai perjanjianku itu kepada orang-orang yang zalim.²

¹Ondi Saondi dan Aris Suherman, *Etika Profesi Keguruan*(Bandung: PT Refika Aditama, 2010), h.2

²Kementerian Agama RI, *Al-Qur'an dan Terjemah* (Jakarta: PT Dharma Karsa Utama, 2015), h. 19.

Ayat ini menjelaskan bahwa kinerja guru merupakan suatu usaha guru dalam melaksanakan suatu tanggung jawab agar terpenuhinya kinerja yang di harapkan dan mendapatkan hasil yang maksimal.

Kinerja adalah hasil kerja secara kualitas yang dicapai oleh seorang pegawai dalam melaksanakan tugasnya sesuai dengan tanggung jawab yang diberikan kepadanya.³ Kinerja mengandung makna hasil kerja, kemampuan, prestasi atau dorongan untuk melaksanakan suatu pekerjaan. Keberhasilan individu atau organisasi dalam mencapai target atau sasaran tersebut merupakan kinerja. Kinerja adalah hasil kerja seseorang dalam suatu periode tertentu yang dibandingkan dengan beberapa kemungkinan, misalnya standar target, sasaran, atau kriteria yang telah ditentukan terlebih dahulu.

Sulistiyani dan Rosida menyatakan bahwa kinerja seseorang merupakan kombinasi dari kemampuan, usaha, dan kesempatan yang dapat dinilai dari hasil kerjanya.⁴ Kinerja mengandung makna hasil kerja, kemampuan, prestasi atau dorongan untuk melaksanakan suatu pekerjaan. Keberhasilan individu atau organisasi dalam mencapai target atau sasaran tersebut merupakan kinerja. Kinerja adalah hasil kerja seseorang dalam suatu periode tertentu yang dibandingkan dengan beberapa kemungkinan, misalnya standar target, sasaran, atau kriteria yang telah ditentukan terlebih dahulu.⁵

Kinerja guru adalah hasil kerja nyata secara kualitas dan kuantitas yang dicapai oleh seorang guru dalam melaksanakan tugasnya sesuai dengan tanggung jawab yang diberikan kepadanya yang meliputi menyusun program pembelajaran,

³ Anwar Prabu Mahkumegara, *Manajemen Sumber Daya Manusia* (Bandung: PTROSDI Karya, 2000), h.20

⁴ Ambar Teguh Sulistiyani dan Rosidah, *Manajemen Sumber Daya Manusia: Konsep, Teori dan Pengembangan dalam Konteks Organisasi Publik* (Yogyakarta ; Graha Ilmu, 2003), h. 132.

⁵ Supardi, *Kinerja Guru* (Jakarta: RajaGrafindo Persada, 2013) h. 47.

pelaksanaan pembelajaran, dan evaluasi pembelajaran. Allah swt. berfirman dalam QS At-Taubah/9: 105 yang berbunyi:

وَقُلْ أَعْمَلُوا فَسَيَرَى اللَّهُ عَمَلَكُمْ وَرَسُولُهُ وَالْمُؤْمِنُونَ وَسَتُرَدُّونَ إِلَىٰ عِلْمِ الْغَيْبِ
وَالشَّهَادَةِ فَيُنَبِّئُكُم بِمَا كُنتُمْ تَعْمَلُونَ

Terjemahnya:

Dan katakanlah: “Bekerjalah kamu, maka Allah dan Rasul-nya serta orang-orang mukmin akan melihat pekerjaanmu itu dan kamu akan dikembalikan kepada (Allah) yang mengetahui akan yang gaib dan yang nyata, lalu diberitahukannya kepada kamu apa yang telah kamu kerjakan.⁶

Ayat ini menjadikan bukti bahwa Al-Quran memandang bahwa kinerja guru merupakan hasil kerja secara kualitas dan kuantitas yang di capai oleh seseorang guru dalam melaksanakan tugas sesuai dengan tanggung jawab yang diberikan kepadanya.

Kinerja seseorang dapat ditingkatkan bila ada kesesuaian antara pekerjaan dengan keahliannya, begitu pula halnya dengan penempatan guru pada bidang tugasnya. Kinerja guru sangat penting untuk diperhatikan dan dievaluasi karena guru mengemban tugas profesional, artinya tugas-tugas hanya dapat dikerjakan dengan kompetensi khusus yang diperoleh melalui program pendidikan. Guru memiliki tanggung jawab secara garis besar dapat dikelompokkan, yaitu:

- a. Guru sebagai pengajar
- b. Guru sebagai pembimbing
- c. Guru administrator kelas⁷

Kinerja dapat dilihat dari seberapa baik kualitas pekerjaan yang dihasilkan, tingkat kejujuran dalam berbagai situasi, inisiatif dan prakarsa memunculkan ide-ide baru dalam pelaksanaan tugas, sikap karyawan terhadap pekerjaan dalam suka

⁶ Kementerian Agama RI, *Al-Qur'an dan Terjemah*, h. 203.

⁷ Ondi Saondi dan Aris Suherman, *Etika Profesi Guru*, h. 31

atau tidak suka, menerima atau menolak, kerjasama dan keandalan, tanggung jawab, pemanfaatan waktu serta pemanfaatan waktu secara efektif.

Faktor yang dapat mempengaruhi kinerja guru seperti:

- a. Pengetahuan guru tentang dirinya dan kepercayaan terhadap diri sendiri
- b. Faktor bakat, minat, dan kemampuan anak akan menentukan struktur susunan kelas yang dihadapi guru dan yang akan menunjang lancar tidaknya tugas akademik kurikulum guru.⁸

2. Tugas dan Fungsi Guru

Tugas maupun fungsi guru merupakan sesuatu kesatuan yang tidak dapat dipisahkan. Akan tetapi, tugas dan fungsi sering kali disejajarkan sebagai peran. Menurut UU No.20 dan UU No. 14 Tahun 2005, peran guru adalah sebagai pendidik, pengajar, pembimbing, pengarah, pelatih, penilai, dan pengevaluasian dari peserta didik.

a. Guru Sebagai Pendidik

Guru adalah pendidik yang menjadi tokoh panutan dan identifikasi bagi para peserta didik dan lingkungannya. Oleh karena itu, guru harus mempunyai standar kualitas pribadi tertentu yang mencakup tanggung jawab, kewibawaan, kemandirian, dan kedisiplinan.

b. Guru Sebagai Pengajar

Guru sebagai pengajar harus terus mengikuti perkembangan teknologi sehingga apa yang disampaikan kepada peserta didik merupakan hal-hal yang terus diperbaharui. Perkembangan teknologi mengubah peran guru dari pengajar

⁸ Asmaul Kusnah, "Pengaruh Kinerja Guru dalam Meningkatkan Prestasi Belajar Mata Pelajaran AL-Islam" Skripsi, h. 3.

yang bertugas menyampaikan materi pembelajaran, menjadi fasilitator yang bertugas memberikan kemudahan belajar.⁹

c. Guru Sebagai Pembimbing

Sebagai pembimbing guru harus merumuskan tujuan secara jelas, menetapkan waktu perjalanan, menetapkan jalan yang harus ditempuh, menggunakan petunjuk perjalanan, serta menilai kelancarannya sesuai dengan kebutuhan dan kemampuan peserta didik.

d. Guru Sebagai Pengarah

Guru adalah seorang pegarah bagi peserta didik bahkan bagi orang tua. Sebagai pengarah guru harus mampu mengajarkan peserta didik dalam memecahkan berbagai permasalahan yang dihadapi, mengarahkan peserta didik dalam mengambil keputusan, dan menemukan jati dirinya.

e. Guru Sebagai Pelatih

Guru bertugas melatih peserta didik dalam pembentukan kompetensi dasar sesuai dengan potensi masing-masing peserta didik.

f. Guru Sebagai Penilai

Penilaian atau evaluasi merupakan aspek pembelajaran yang paling kompleks sebab melibatkan banyak latar belakang dan hubungan, serta variabel lain yang memiliki arti bilamana berhubungan dengan konteks pembelajaran maka variabel tersebut tidak mungkin dipisahkan dengan setiap segi penilaian.¹⁰

3. Tanggung Jawab Guru

Beberapa tugas dan tanggung jawab guru, antara lain:

- a. Mewariskan kebudayaan dalam bentuk kecakapan, kepandaian, dan pengalaman empirik kepada peserta didik.

⁹ Hamsah B. Uno dan Nina Lamatenggo, *Tugas Guru dalam Pembelajaran*(Jakarta:Bumi Aksara, 2016) h.3.

¹⁰ Hamsah B. Uno dan Nina Lamatenggo, *Tugas Guru dalam Pembelajaran*, h.4-5.

- b. Membentuk kepribadian peserta didik sesuai dengan nilai dasar Negara.
- c. Mengantarkan peserta didik menjadi warga Negara yang baik.
- d. Mengarahkan dan membimbing anak didik untuk mencapai kedewasaan dalam berbicara, bertindak, dan bersikap.
- e. Memposisikan diri sebagai penghubung madrasah dan masyarakat lingkungan, baik madrasah negeri maupun madrasah swasta.
- f. Memiliki kemampuan untuk mengawal dan menegakkan disiplin baik bagi dirinya, peserta didik, ataupun orang lain.
- g. Memfungsikan diri sebagai administrator sekaligus sebagai pemimpin yang disenangi.
- h. Merencanakan dan melaksanakan kurikulum serta mengevaluasi keberhasilan peserta didiknya.
- i. Mengarahkan anak didik untuk belajar mengkonsepsi, memahami, dan menyelesaikan masalah yang dihadapinya.
- j. Memiliki kemampuan untuk merangsang peserta didik sehingga memiliki semangat yang tinggi serta gairah yang kuat dalam membentuk kelompok studi.¹¹

4. Kompetensi Seorang Guru

Kinerja profesional guru harus mencakupi tiga aspek sesuai dengan syarat-syarat kompetensi, yaitu kompetensi kognitif, kompetensi afektif, dan kompetensi psikomotor.

Berdasarkan pemaparan Nana Sudjana dalam buku Hamzah B. Uno mengenai perihal kompetensi guru, ia mengklasifikasikan kompetensi dalam tiga bagian yaitu:

¹¹ Tuti Auliyah Tahir, *“Peran Guru dalam Meningkatkan Prestasi Belajar Kelas IV di MI Yaspi Sambung Jawa Makassar”*, skripsi. h. 18-19.

- a. Kompetensi bidang kognitif. Kompetensi dalam bidang sikap mencakup kemampuan intelektual yang meliputi penguasaan mata pelajaran, pengetahuan tentang cara mengajar, tentang belajar dan tingkah laku seseorang, tentang bimbingan penyusunan, administrasi kelas, cara menilai hasil belajar siswa, kemasyarakatan, dan pengetahuan umum lainnya.
- b. Kompetensi bidang sikap. Kompetensi dalam bidang sikap berarti kesiapan dan kesediaan mengenai perihal yang berkenaan dengan tugas dan profesi sikap, menghargai pekerjaan, mencintai dan memilih perasaan senang yang berkenaan dengan mata pelajaran yang dibinanya, memiliki sikap toleransi terhadap sesama profesi, serta mempunyai kemauan keras dalam meningkatkan hasil kerjanya.
- c. Kompetensi perilaku. Kompetensi perilaku berarti kemampuan guru dalam berbagai keterampilan yang meliputi keterampilan dalam berperilaku, keterampilan mengajar, membimbing, menilai, menggunakan alat pelajaran, berkomunikasi dengan peserta didik, keterampilan menumbuhkan motivasi belajar setiap siswa, serta keterampilan dalam hal administrasi.¹²

5. Faktor-Faktor yang Mempengaruhi Kinerja Guru

Guru merupakan ujung tombak keberhasilan pendidikan dan dianggap sebagai orang yang berperan penting dalam pencapaian tujuan pendidikan yang merupakan pencerminan mutu pendidikan. Beberapa faktor yang mempengaruhi kinerja guru yang dapat diungkap tersebut sebagai berikut:

- a. Kepribadian dan Dedikasi

Setiap guru harus mempunyai dedikasi masing-masing sesuai dengan kepribadian yang mereka miliki. Kepribadian inilah yang

¹²Hamzah B. Uno, *Profesi Kependidikan, Problema, Solusi, dan Reformasi Pendidikan di Indonesia* (Jakarta: Bima Aksara, 2008), h. 67-68.

membedakan seorang guru dari guru lainnya. Kepribadian pada dasarnya merupakan suatu masalah abstrak yang hanya dapat dilihat dari penampilan, tindakan, ucapan, cara berpakaian, dan dalam menghadapi setiap persoalan. Kepribadian yang sesungguhnya adalah abstrak, sukar dilihat atau diketahui secara nyata, yang dapat diketahui adalah penampilannya atau bekasnya dalam segi dan aspek kehidupan, misalnya dalam tindakannya, ucapan, cara bergaul, berpakaian dan dalam menghadapi setiap persoalan atau masalah, baik yang ringan maupun yang kuat.

b. Pengembangan Profesi

Profesi guru kian hari menjadi perhatian seiring dengan perubahan ilmu pengetahuan dan teknologi yang menuntut kesiapan agar tidak ketinggalan. Dalam melaksanakan pekerjaan itu harus memenuhi norma-norma. Orang yang melakukan pekerjaan profesi itu harus ahli, orang yang sudah memiliki daya pikir, ilmu dan keterampilan yang tinggi. Di samping itu, ia juga dituntut dapat mempertanggungjawabkan segala tindakan dan hasil karyanya yang menyangkut profesi tersebut.

Guru yang profesional adalah guru yang memiliki kompetensi tertentu sesuai dengan persyaratan yang dituntut oleh profesi keguruan. Peranan profesi adalah sebagai motivator, supervisor, penanggung jawab dalam membina disiplin, modal perilaku, pengajar dan pembimbing dalam proses belajar, pengajar yang terus mencari pengetahuan dan ide baru untuk melengkapi dan meningkatkan pengetahuannya, komunikator terhadap orang tua murid dan masyarakat, administrator kelas, serta anggota organisasi pendidikan.

c. Kemampuan Mengajar

Kemampuan mengajar guru sebenarnya merupakan pencerminan penguasaan guru atas kompetensinya. Kompetensi dasar yang harus dikuasai guru yaitu:

- 1) Menguasai bahan pembelajaran;
- 2) Menguasai landasan pendidikan;
- 3) Menyusun program dalam pengajaran;
- 4) Melaksanakan program pengajaran;
- 5) Menilai proses dan hasil belajar;
- 6) Menyelenggarakan proses bimbingan dan penyuluhan;
- 7) Menyelenggarakan administrasi sekolah;
- 8) Mengembangkan kepribadian;
- 9) Berinteraksi dengan sejawat dan masyarakat;
- 10) Menyelenggarakan penelitian sederhana untuk kepentingan mengajar.

Kemampuan mengajar guru yang sesuai dengan tuntutan standar tugas yang diemban memberikan efek positif bagi hasil yang ingin dicapai, seperti perubahan hasil akademik siswa, sikap siswa, keterampilan siswa, dan perubahan pola kerja guru yang makin meningkat.

d. Komunikasi

Komunikasi digunakan untuk memahami dan menukarkan pesan verbal maupun nonverbal antara pengirim dan penerima informasi untuk mengubah tingkah laku, hubungan, dan komunikasi yang dikembangkan guru terutama dalam proses pembelajaran pada interaksi lain di sekolah memberi peluang terciptanya situasi yang kondusif untuk memperlancar pelaksanaan tugas. Segala persoalan yang dihadapi guru baik dalam pelaksanaan tugas utama maupun tugas tambahan dapat diselesaikan melalui penyelesaian secara bersama dengan rekan guru yang lain. Tanpa hubungan dan komunikasi yang baik di dalam lingkungan sekolah, apapun bentuk pekerjaan yang dilakukan tetap akan mengalami hambatan.

e. Hubungan dengan masyarakat

Sekolah merupakan lembaga sosial yang tidak dapat dipisahkan dari masyarakat lingkungannya, sebaliknya masyarakat pun tidak dapat di pisahkan dari sekolah sebab keduanya memiliki kepentingan. Sekolah merupakan lembaga formal yang disertai mandat untuk mendidik, melatih, dan membimbing generasi muda bagi perannya di masa depan, sementara masyarakat merupakan pengguna jasa pendidikan itu.

Manfaat hubungan dengan masyarakat sangat besar bagi peningkatan kinerja guru melalui peningkatan aktivitas-aktivitas bersama, komunikasi yang kontinyu dan proses saling memberi dan saling menerima serta membuat introspeksi sekolah dan guru menjadi giat dan kontinyu. Setiap aktivitas guru dapat diketahui oleh masyarakat sehingga guru akan berupaya menampilkan kinerja yang lebih baik.

f. Kedisiplinan

Kedisiplinan adalah suatu keadaan tertib dimana orang-orang yang tergabung dalam suatu organisasi tunduk pada peraturan-peraturan yang telah ada dengan rasa senang. Jadi disiplin dapat disimpulkan sebagai ketaatan dan ketepatan pada suatu aturan yang dilakukan secara sadar tanpa adanya dorongan atau paksaan pihak lain atau suatu keadaan dimana sesuatu itu berada dalam tertib, teratur dan semestinya serta tiada suatu keadaan pelanggan baik secara langsung maupun tidak langsung.

g. Kesejahteraan

Faktor kesejahteraan menjadi salah satu yang berpengaruh terhadap kinerja guru di dalam meningkatkan kualitasnya sebab semakin sejahteranya seseorang makin tinggi kemungkinan untuk meningkatkan kinerjanya.

h. Iklim Kerja

Terbentuknya iklim yang kondusif pada tempat kerja dapat menjadi faktor penunjang bagi peningkatan kinerja sebab kenyamanan dalam bekerja membuat guru berpikir dengan tenang dan terkonsentrasi hanya pada tugas yang sedang dilaksanakan.

6. Indikator kinerja guru

Kinerja guru adalah kemampuan dan keberhasilan guru dalam melaksanakan tugas-tugas pembelajaran yang ditunjukkan oleh dimensi sebagai berikut:

- a. Kemampuan menyusun rencana pembelajaran
- b. Kemampuan melaksanakan pembelajaran
- c. Kemampuan melaksanakan hubungan antar pribadi
- d. Kemampuan melaksanakan penilaian hasil belajar
- e. Kemampuan melaksanakan program pengayaan¹³

Berdasarkan indikator di atas dapat disimpulkan bahwa penilaian bagus atau tidak kinerja guru bisa diukur dengan menggunakan indikator di atas, dan seorang guru dikatakan sudah memenuhi standar kinerja yang baik maka sudah memenuhi syarat tersebut.

B. Minat Belajar

1. Pengertian Minat Belajar

Menurut Bimo Walgito dikutip oleh Ramayuli dalam metodologi pengajaran agama islam: menyatakan bahwa minat yaitu “Suatu keadaan dimana seseorang mempunyai perhatian terhadap sesuatu dan disertai dengan keinginan untuk mengetahui dan mempelajari maupun membutuhkan lebih lanjut”¹⁴

¹³ Supardi, *Kinerja Guru*, (Jakarta: Rajawali pers, 2013) h.23

¹⁴ Ramayulis, *Metode Pengajaran Agama Islam*, Kalam Mulia: Jakarta, 2001, h. 91

Menurut Mahfudh Salahudin, minat adalah “Perhatian yang mengandung unsur-unsur perasaan”¹⁵. Minat pada dasarnya merupakan kecenderungan yang dimiliki seseorang sehingga terobsesi untuk melakukan sesuatu yang diinginkannya.

Keinginan seseorang akan sesuatu menimbulkan kegairahan terhadap sesuatu tersebut. Minat dapat timbul dengan sendirinya, yang ditengarai dengan adanya rasa suka terhadap sesuatu. Muhibbin Syah, M.Ed secara sederhana, minat (interest) berarti kecenderungan dan kegairahan yang tinggi atau keinginan yang besar terhadap sesuatu¹⁶

Menurut Ahmad D. Marimba Minat adalah kecenderungan jiwa kepada sesuatu, karena kita merasa ada kepentingan dengan sesuatu itu, pada umumnya disertai dengan perasaan senang akan sesuatu itu.¹⁷

Belajar adalah suatu aktivitas yang dilakukan secara sadar untuk mendapatkan sejumlah kesan dari bahan yang telah dipelajari secara sistematis. Aktivitas tersebut menyebabkan perubahan pada diri individu yang belajar. Belajar dikatakan berhasil jika terjadi perubahan secara positif pada diri individu yang belajar setelah ia melakukan aktivitas belajar.

Menurut **Sardiman AM**, belajar adalah “suatu rangkaian kegiatan jiwa raga, psikofisik menuju perkembangan pribadi manusia seutuhnya, yang menyangkut unsur cipta, perasa, dan karsa ranah kognitif, efektif, dan psikomotor.

Slameto mengemukakan, belajar adalah “sesuatu proses usaha yang dilakukan individu untuk memperoleh suatu perubahan tingkah laku yang baru secara

¹⁵ Salahudi Mahrufd, *pengantar psikologi pendidikan*, Bina ilmu: Surabaya, 1990, hlm.45

¹⁶ Syah Muhibbin. *Psikologi Pendidikan dengan Pendekatan Baru* Remaja Rosdakarya, Bandung, 2008. h.152

¹⁷ Ahmad D. Marimba, *Pengantar Filsafat pendidikan Islam*, (Bandung: PT Almajrif, 1980), Cet Ke-4, h. 79

kesluruhan, sehingga hasil pengalamannya sendiri dalam interaksi dengan lingkungannya.

Berdasarkan beberapa definisi di atas dapat dikatakan bahwa belajar adalah suatu aktivitas yang dilakukan secara sadar yang menyebabkan perubahan pada seseorang baik dalam pengetahuan ataupun tindakannya.

Adapun definisi dari minat belajar adalah kecenderungan seseorang atau individu dalam memperoleh sebuah pengetahuan sehingga dengan pengetahuan tersebut ia mampu memperoleh perubahan baik dalam cara pandang ataupun tindakannya.

2. Indikator Minat Belajar

Menurut Slameto siswa yang berminat dalam belajar mempunyai ciri-ciri sebagai berikut:

- a. Mempunyai kecenderungan yang tetap untuk memperhatikan dan mengenang sesuatu yang dipelajari secara terus menerus.
- b. Ada rasa suka dan senang pada sesuatu yang diminati.
- c. Memperoleh suatu kebanggaan dan kepuasan pada sesuatu yang diminati. Ada rasa keterikatan pada sesuatu aktivitas-aktivitas yang diminati.
- d. Lebih menyukai suatu hal yang menjadi minatnya daripada yang lainnya.
- e. Dimanifestasikan melalui partisipasi pada aktivitas dan kegiatan

3. Peningkatan Minat Belajar

Meningkatkan minat belajar siswa merupakan salah satu tugas seorang pendidik agar dalam proses belajar mengajar berjalan efektif dan efisien. Ada beberapa metode yang dapat digunakan meningkatkan minat belajar siswa dalam proses belajar mengajar, yakni:

1. Guru hendaklah menggunakan variasi dalam mengajar agar semangat dan minat mahasiswa dalam belajar meningkat sehingga prestasi belajar sesuai dengan yang diharapkan.

2. Guru membantu peserta didik/siswa melihat bagaimana hubungan antara materi yang diharapkan untuk dipelajarinya dengan dirinya sendiri sebagai individu.
3. Guru berusaha melibatkan peserta didik dalam kegiatan belajar mengajar di dalam kelas khususnya dalam meprestasi tugas di depan kelas. Dengan adanya tugas presentasi baik perorangan maupun individu siswa memiliki gairah untuk belajar. Pengalaman penulis selama menjadi guru. penulis merasa bahwa tugas presentasi yang diberikan kepadasiswa sangat penting, karena siswa tersebut ada minat untuk belajar.
4. Guru yang menggunakan media pembelajaran, pada dasarnya siswa lebih cepat menangkap penjelasan guru dan bukan hanya itu, tetapi siswa dapat menambah minat belajar dan memudahkan untuk mengerti tentang materi yang ada.¹⁸

4. Faktor yang Mempengaruhi Minat Belajar

Ada beberapa faktor yang mempengaruhi minat belajar siswa atau peserta didik.. ada tiga faktor yang mendasari timbulnya minat yaitu:

1. Faktor dorongan dalam, yaitu dorongan dari individu itu sendiri, sehingga timbul minat untuk melakukan aktivitas atau tindakan tertentu untuk memenuhinya. Misalnya, dorongan untuk belajar dan menimbulkan minat untuk belajar.
2. Faktor motivasi sosial, yaitu faktor untuk melakukan suatu aktivitas agar dapat diterima dan diakui oleh lingkungannya. Minat ini merupakan semacam kompromi pihak individu dengan lingkungan sosialnya. Misalnya, minat pada studi karena ingin mendapatkan penghargaan dari orangtuanya.

¹⁸Tafonao Talizaro, "Peran media pembelajaran dalam meningkatkan minat belajar mahasiswa". *Jurnal Komunikasi Pendidikan*, Vol.2 No.2, Juli 2018 h.111

3. Faktor emosional, yakni minat erat hubungannya dengan emosi karena faktor emosional selalu menyertai seseorang dalam berhubungan dengan objek minatnya. Kesuksesan seseorang pada suatu aktivitas disebabkan karena aktivitas tersebut menimbulkan perasaan suka atau puas, sedangkan kegagalan akan menimbulkan perasaan tidak senang dan mengurangi minat seseorang terhadap kegiatan yang bersangkutan.¹⁹



¹⁹Tafono, Talisaro, “Peran media pembelajaran dalam meningkatkan minat belajar mahasiswa”. *Jurnal Komunikasi Pendidikan*, Vol.2 No.2, Juli 2018 h.112

BAB III

METODE PENELITIAN

A. Jenis, Lokasi, Dan Desain Penelitian

Jenis penelitian ini menggunakan *ex post facto* yaitu penelitian yang dilakukan untuk meneliti peristiwa yang telah terjadi kemudian melihat kebelakang untuk mengetahui faktor-faktor yang dapat menimbulkan kejadian tersebut.¹

Penelitian ini dilakukan di SMP Negeri 1 Baebunta yang berlokasi di Kecamatan Baebunta, Kabupaten Luwu Utara. Alasan mengapa peneliti memilih lokasi tersebut agar memudahkan peneliti dalam melakukan penelitian.

Berdasarkan jenis penelitian yang digunakan maka desain sederhana yang dapat digambarkan peneliti sebagai berikut:



Keterangan:

X : Kinerja guru

Y : Minat belajar

B. Pendekatan Penelitian

Untuk memperoleh kemudahan dan kejelasan dalam penelitian ini, peneliti menggunakan metode kuantitatif. Metode kuantitatif ini dapat didefinisikan sebagai metode yang berorientasi pada filsafat positivisme, digunakan untuk meneliti populasi atau sampel, pengumpulan data menggunakan instrumen penelitian, analisis data bersifat kuantitatif/statistik, dengan tujuan untuk menguji sebuah hipotesis yang telah ditetapkan.²

¹Ridwan, *Belajar Mudah Penelitian untuk Guru, Karyawan, dan Penelitian Pemula* (Bandung: Alfabeta, 2008), h. 5.

²Sugiyono, *Metode Penelitian Manajemen* (Bandung: Alfabeta, 2014), h. 35

C. Populasi dan Sampel

1. Populasi

Populasi yaitu jumlah keseluruhan data yang menjadi perhatian peneliti dalam suatu ruang lingkup dan waktu yang sudah ditentukan. Menurut Sugiyono Populasi adalah wilayah generalisasi yang terdiri atas obyek/subyek yang memiliki kuantitas dan karakteristik tertentu yang ditetapkan oleh peneliti untuk dipelajari dan kemudian ditarik kesimpulannya.³

Dapat ditarik kesimpulan bahwa populasi merupakan totalitas atau keseluruhan subjek penelitian baik benda, orang, atau sesuatu hal lain yang di dalamnya bisa diambil informasi penting berupa data penelitian. Sehingga yang menjadi populasi dalam penelitian ini adalah seluruh guru dan peserta didik kelas VIII yang berjumlah 188 di SMP Negeri 1 Baebunta Kabupaten Luwu Utara.

2. Sampel dan Teknik Sampling

Sampel adalah bagian populasi penelitian yang digunakan untuk meramalkan hasil dari suatu penelitian pada penelitian. Adapun teknik sampling adalah bagian dari metodologi statistika yang berkenaan dengan proses pengambilan sampel. Menurut Margono, teknik sampling adalah cara untuk menentukan sampel yang jumlahnya sesuai dengan ukuran yang akan dijadikan sumber data sesungguhnya dengan memperhatikan sifat-sifat dan penyebaran populasi agar diperoleh sampel yang mewakili keadaan yang sebenarnya.

Jenis sampel yang digunakan dalam penelitian ini adalah *Probability sampling (Random Sample)* dengan metode *Simple Random Sampling*. Adapun penentuan jumlah sampel untuk mengetahui jumlah besar sampel minimal peneliti menggunakan rumus Slovin:

³Kasnadi dan Nia Siti Sunariah, *Panduan Modern Penelitian Kuantitatif: Bacaan Wajib Bagi Peneliti, Guru, dan Mahasiswa Program S1, dan S2 di Lingkungan Pendidikan* (Cet. I; Bandung: Alfabeta, 2013), h.65.

$$\text{Dimana: } n = \frac{N}{1 + Ne^2}$$

N= Populasi

n= Jumlah sampel minimal

e= Error margin

Sebagaimana data yang diperoleh dari SMPN 1 Baebunta jumlah keseluruhan siswa dan peserta didik dari instansi tersebut berjumlah 188 orang.

Maka sampel yang diperoleh dengan menggunakan rumus slovin adalah:

$$n = \frac{188}{1 + (188 \times 10\%^2)}$$

$$n = \frac{188}{1 + (188 \times 0,01)}$$

$$n = \frac{188}{1 + 1.88}$$

$$n = \frac{188}{2.88}$$

$$n = 65$$

Dari perhitungan di atas dengan menggunakan rumus slovin maka sampel yang diperoleh sebanyak 65 orang di kelas VIII SMP Negeri 1 Baebunta Kabupaten Luwu Utara.

D. Metode Pengumpulan Data

Dalam memudahkan atau memperjelas penelitian maka peneliti akan membatasi penggunaan instrumen yang akan digunakan yaitu:

1. Angket/Kuesioner

Angket merupakan daftar pertanyaan yang akan diberikan kepada orang lain yang bersedia memberikan respon sesuai permintaan pengguna.⁴ Pertanyaan atau pernyataan yang tertulis pada angket berdasarkan indikator yang diturunkan

⁴Suharsimi Arikunto, Manajemen Penelitian (CetXII; Jakarta :Rineka Cipta, 2013), h.103.

pada setiap variabel tertentu.⁵ Tujuan dari pembagian angket adalah mengumpulkan informasi mengenai suatu masalah yang akan diteliti di sekolah tersebut, penulis akan membagikan angket kepada responden untuk diisi sesuai dengan fakta yang ada sehingga dapat memudahkan peneliti dalam mengumpulkan data yang benar. Adapun jawaban setiap lembar instrumen digunakan gradasinya dari sangat positif sampai dengan sangat negatif.

2. Dokumentasi

Dokumentasi yaitu salah satu cara yang dilakukan dalam mengumpulkan data yang ada sebelumnya, dimana peneliti mengumpulkan data dengan cara mengambil data berupa catatan atau file yang dianggap penting dalam menunjang peneliti yang ada di SMP Negeri 1 Baebunta Kab. Luwu Utara.

3. Observasi

Observasi adalah suatu upaya untuk mengamati ataupun aktivitas terhadap suatu proses atau objek dengan maksud merasakan dan kemudian memahami pengetahuan dari sebuah fenomena berdasarkan pengetahuan dan gagasan yang sudah diketahui sebelumnya untuk mendapatkan informasi-informasi yang dibutuhkan untuk melanjutkan suatu penelitian. Observasi adalah salah satu cara yang mudah dilakukan peneliti dalam mengumpulkan informasi-informasi yang dibutuhkan.

E. Instrumen Penelitian

Sebelum melakukan penelitian peneliti harus mempersiapkan beberapa perencanaan dalam melakukan penelitian dan bahan pengumpulan data penulis menempuh 3 tahap, yaitu persiapan, tahap pelaksanaan, dan tahap penyusunan laporan hasil penelitian yang diuraikan di bawah ini:

⁵Kasnadi dan Nia Siti Sunariah, *Panduan Modern Penelitian Kuantitatif: Bacaan Wajib Bagi Peneliti, Guru, dan Mahasiswa Program S1 dan S2 di Lingkungan Pendidikan*(Cet. I; Bandung: Alfabeta, 2013), skripsi. h.65.

1. Tahap Persiapan

Tahap persiapan merupakan awal mulanya kegiatan yang dilakukan penulis sebelum terjun langsung ke lapangan untuk mengumpulkan data. Adapun kegiatan yang dilakukan peneliti sebelum terjun ke lapangan yaitu mengajukan judul terlebih dahulu, membuat proposal, bimbingan, seminar proposal dan mengurus surat izin peneliti dari fakultas kemudian di kirim ke Badan Koordinasi Penanaman Modal Daerah Provinsi Sulawesi Selatan (BKPMMD). Setelah itu, langkah selanjutnya diteruskan kepada Kepala Sekolah SMP Negeri 1 Baebunta Kab. Luwu Utara.

2. Tahap Pelaksanaan

Beberapa cara yang digunakan pada tahap ini, yaitu dengan melakukan penelitian di lapangan untuk mendapatkan hasil data yang konkret dengan menggunakan instrumen penelitian seperti dijelaskan dibagian instrumen penelitian di atas, yaitu: angket, dokumentasi, dan observasi. Di samping itu, pada kegiatan mengumpulkan data, peneliti juga mempelajari beberapa sumber referensi yang berkaitan dengan masalah yang akan diteliti. Kegiatan ini merupakan proses penelusuran terhadap berbagai teori yang ada relevansinya dengan permasalahan yang akan diteliti di lapangan.

Adapun beberapa cara yang dilakukan dalam pengumpulan data dalam penelitian yaitu:

- a. Memberikan instrumen berupa angket kepada responden
- b. Meminta hasil dan dokumentasi terkait kinerja guru dalam proses pembelajaran
- c. Melakukan observasi untuk mendapatkan informasi-informasi yang dibutuhkan

- d. Penyusunan laporan hasil penelitian, kegiatan ini merupakan finalisasi penelitian dengan meluangkan hasil pengolahan, analisis data, dan kesimpulan tersebut ke dalam bentuk tulisan yang disusun secara sistematis.

F. Validasi dan Reabilitas Instrumen

1. Validasi

Validasi berasal dari kata validity yang berarti sejauh mana ketetapan dan kecepatan suatu alat ukur dalam melakukan fungsi dan ukurannya⁶. Validitas menunjukkan sejauh mana alat ukur mampu mengukur apa yang ingin di ukur.

2. Reabilitas

Reabilitas berasal dari kata reability yang berarti sejauh mana hasil pengukuran dapat dipercaya. Konsep reabilitas adalah hasil ukur berkaitan erat dengan eror dalam pengambilan sampel yang mengacu pada inkonsistensi hasil ukur apabila pengukuran dilakukan ulang pada kelompok yang berbeda.

G. Teknik Analisis Data

Setelah data terkumpul, maka tahap selanjutnya yang akan dilakukan dalam menganalisis data, yaitu:

1. Deskriptif

Data yang terkumpul melalui skala dianalisa berdasarkan teknik deskriptif dengan persentase gambaran variabel yaitu kinerja guru dan prestasi peserta didik dalam hal ini penulis menggunakan rumus:

- a. Menghitung rentang kelas dengan rumus:

$$R = x_t - x_r$$

Keterangan:

R = Rentang

⁶ Sudaryono, *Dasar-Dasar Evaluasi Pembelajaran* (Cet. I; Yogyakarta: Graha Ilmu, 2012)h.138

X_t = Data terbesar dalam kelompok

X_r = Data terkecil dalam kelompok

- b. Menghitung jumlah interval

Menghitung banyak kelas (K) dengan menggunakan rumus:

$K = 1 + 3.3 \text{ Log } n = \text{banyak sampel}$

$K = \text{jumlah kelas interval}$

$N = \text{Jumlah data observasi}$

$\text{Log} = \text{Logaritma}$

- c. Menghitung panjang kelas interval dengan rumus:

$P = \frac{R}{K}$ (dengan R = rentang kelas, dan K = banyaknya kelas)

- d. Menghitung rata-rata variabel dengan rumus:

$$\bar{X} = \frac{\sum f_i X_i}{\sum f_i}$$

Keterangan :

me: Mean untuk data bergolong

$\sum f_i$: Jumlah data atau sampel

$f_i x_i$: Produk perkalian antara f_i , tanda kelas (x_i) adalah rata-rata dari nilai terendah dan tertinggi setiap interval data.

- e. Menghitung standar deviasi dengan rumus

$$SD = \sqrt{\left(\frac{\sum f_i (x_i - \bar{x})^2}{n-1}\right)}$$

Keterangan :

SD: Standar deviasi

$\sum F_i$: Jumlah frekuensi

X : Skor

N: Jumlah responden

f. Kategorisasi

Untuk mempermudah mengetahui gambaran kinerja guru dan gambaran prestasi peserta didik di SMP Negeri 1 Baebunta maka rumus yang digunakan yaitu:

- 1) kinerja guru

$$I = \frac{\text{jumlah soal} \times \sum \text{Alternatif jawaban}}{\text{Jumlah kategori}}$$

- 2) Minat belajar peserta didik

$$I = \frac{\text{Jumlah soal} \times \sum \text{Alternatif jawaban}}{\text{jumlah kategori}}$$



BAB IV

HASIL PENELITIAN DAN PEMBAHASAN

A. Hasil Penelitian

Penelitian ini dilakukan untuk mengetahui pengaruh kinerja guru dalam meningkatkan minat belajar peserta didik di SMP Negeri 1 Baebunta yang dimana teknik pengambilan datanya yaitu dengan menggunakan kuesioner (angket) dengan skala linear. Untuk menganalisis data yang diperoleh maka digunakan teknik analisis deskriptif untuk mengetahui gambaran masing-masing variabel, teknik analisis statistik inferensial dengan menggunakan regresi linear sederhana untuk memperoleh apakah berpengaruh atau tidak kedua variabel tersebut.

1. Deskriptif Kinerja Guru

Berdasarkan hasil penelitian yang dilakukan terhadap kinerja guru di SMP Negeri 1 Baebunta Kab.Luwu Utara dengan responden 65, pengambilan data variabel tersebut menggunakan kuesioner atau angket yang diisi oleh guru kemudian diberikan skor masing-masing setiap soal dan disajikan dalam bentuk tabel.

tabel 4.1 skor kinerja guru

No	Nama responden	Skor
1	Responden 1	82
2	Responden 2	83
3	Responden 3	68
4	Responden 4	50
5	Responden 5	70

6	Responden 6	70
7	Responden 7	79
8	Responden 8	71
9	Responden 9	83
10	Responden 10	70
11	Responden 11	71
12	Responden 12	80
13	Responden 13	79
14	Responden 14	84
15	Responden 15	74
16	Responden 16	71
17	Responden 17	70
18	Responden 18	78
19	Responden 19	74
20	Responden 20	70
21	Responden 21	70
22	Responden 22	74
23	Responden 23	45
24	Responden 24	30

25	Responden 25	74
26	Responden 26	72
27	Responden 27	89
28	Responden 28	82
29	Responden 29	72
30	Responden 30	80
31	Responden 31	81
32	Responden 32	86
33	Responden 33	74
34	Responden 34	83
35	Responden 35	84
36	Responden 36	74
37	Responden 37	89
38	Responden 38	70
39	Responden 39	83
40	Responden 40	72
41	Responden 41	70
42	Responden 42	85
43	Responden 43	65

44	Responden 44	87
45	Responden 45	85
46	Responden 46	80
47	Responden 47	99
48	Responden 48	100
49	Responden 49	97
50	Responden 50	80
51	Responden 51	71
52	Responden 52	70
53	Responden 53	81
54	Responden 54	89
55	Responden 55	86
56	Responden 56	98
57	Responden 57	97
58	Responden 58	98
59	Responden 59	96
60	Responden 60	97
61	Responden 61	97
62	Responden 62	97

63	Responden 63	97
64	Responden 64	97
65	Responden 65	97

Table 4.2 validitas variabel

No	r hitung	r table	Keterangan
1	0,639	0,2058	Valid
2	0,529	0,2058	Valid
3	0,586	0,2058	Valid
4	0,427	0,2058	Valid
5	0,578	0,2058	Valid
6	0,617	0,2058	Valid
7	0,391	0,2058	Valid
8	0,666	0,2058	Valid
9	0,536	0,2058	Valid
10	0,623	0,2058	Valid
11	0,522	0,2058	Valid
12	0,564	0,2058	Valid
13	0,661	0,2058	Valid
14	0,675	0,2058	Valid

15	0,645	0,2058	Valid
16	0,640	0,2058	Valid
17	0,633	0,2058	Valid
18	0,613	0,2058	Valid
19	0,731	0,2058	Valid
20	0,664	0,2058	Valid
21	0,736	0,2058	Valid
22	0,455	0,2058	Valid
23	0,566	0,2058	Valid
24	0,368	0,2058	Valid
25	0,563	0,2058	Valid

Berdasarkan hasil data yang diperoleh maka skor tertinggi 100 dan skor terendah 30 dengan jumlah sampel 65.

- a. Menghitung besarnya range (R)

$$R = NT - NR$$

$$= 100 - 30$$

$$= 70$$

- b. Menghitung banyaknya kelas interval

$$K = 1 + 3.3 (\text{Log } n)$$

$$= 1 + 3.3 (\text{Log } 65)$$

$$= 1 + 3.3 (1812)$$

$$= 1 + 5.97$$

$$= 6.97$$

$$= 7 \text{ (dibulatkan)}$$

c. Menghitung panjang interval

$$P = \frac{R}{K}$$

$$= \frac{70}{7}$$

$$= 10$$

d. Menghitung rata-rata mean

$$\bar{X} = \frac{\sum Fi \cdot xi}{\sum fi}$$

$$= \frac{1,236.428}{65}$$

$$= 19,02$$

$$= 19$$

e. $p = \frac{F}{N} \times 100\%$

Tabel 4.3

Data Frekuensi Distribusi

Interval	F ₁	Persentase
30-36	1	1,5%
37-43	0	0%

44-50	2	3%
51-57	0	0%
58-65	1	1,5%
66-72	17	26,5%
73-79	9	13,8%
80-86	18	27,6%
87-93	4	6,1%
94-100	13	20%
	65	100%

Tabel 4.4

Data Standar Deviasi

Interval	F_i	x_i	$X_i \cdot x$	$(X_i - x)$	$F_i(X_i - x)$
30-36	1	33	14	196	196
37-43	0	40	21	441	441
44-50	2	47	28	786	1,527
51-57	0	57	38	1,44	1,444
58-65	1	61,5	42,5	1,806.	1,806.
66-72	17	69	50	2,500	42,5
73-79	9	76	57	3,249	29,241

80-86	18	83	64	4,096	73,726
87-93	4	90	71	5,041	20,164
94-100	13	97	78	6,084	79,092
Jumlah	65	653.5	463.5	25,643	2.076.415

$$SD = \sqrt{\left(\frac{\sum fi(xi-x)^2}{n-1}\right)}$$

$$SD = \sqrt{\left(\frac{\sum 2.076.415}{65-1}\right)}$$

$$SD = \sqrt{\left(\frac{2.076.415}{64}\right)}$$

$$SD = \sqrt{32.443}$$

$$SD = 5,695 \quad SD = 6$$

Tabel 4.5

Kategori Skor Responden

No.	Interval Skor	Frekuensi	Persentase	Kategori
1	0-60	3	4,5%	Rendah
2	61-75	24	37%	Sedang
3	76-100	38	58,5%	Tinggi

Berdasarkan data yang diperoleh di atas, diperoleh gambaran kinerja guru dalam beberapa kategori, yaitu 65 sebagai sampel dapat diketahui bahwa 3 responden (4,5%) berada dalam kategori sangat rendah, 24 responden (37%) berada dalam kategori sedang, dan 38 responden (58,5%) berada dalam kategori sangat tinggi. Dapat disimpulkan bahwa kinerja guru berada dalam kategori sangat tinggi.

2. Deskripsi Minat Belajar

Berdasarkan hasil penelitian yang dilakukan terhadap minat belajar peserta didik kelas VIII di SMP Negeri 1 Baebunta Kab. Luwu Utara dengan responden 65 orang. Pengambilan data variabel tersebut menggunakan kuesioner atau angket yang diisi oleh peserta didik kemudian diberikan skor masing-masing item soal dan disajikan dalam bentuk tabel.

Table 4.6 skor minat belajar

No	Nama responden	Skor
1	Responden 1	64
2	Responden 2	69
3	Responden 3	63
4	Responden 4	7
5	Responden 5	60
6	Responden 6	63
7	Responden 7	74
8	Responden 8	57
9	Responden 9	73
10	Responden 10	62
11	Responden 11	58
12	Responden 12	70

13	Responden 13	67
14	Responden 14	72
15	Responden 15	67
16	Responden 16	61
17	Responden 17	58
18	Responden 18	69
19	Responden 19	64
20	Responden 20	49
21	Responden 21	51
22	Responden 22	63
23	Responden 23	51
24	Responden 24	72
25	Responden 25	64
26	Responden 26	64
27	Responden 27	77
28	Responden 28	71
29	Responden 29	49
30	Responden 30	70
31	Responden 31	70

32	Responden 32	74
33	Responden 33	62
34	Responden 34	71
35	Responden 35	72
36	Responden 36	61
37	Responden 37	77
38	Responden 38	60
39	Responden 39	71
40	Responden 40	61
41	Responden 41	52
42	Responden 42	73
43	Responden 43	56
44	Responden 44	79
45	Responden 45	75
46	Responden 46	74
47	Responden 47	91
48	Responden 48	92
49	Responden 49	89
50	Responden 50	75

51	Responden 51	66
52	Responden 52	57
53	Responden 53	76
54	Responden 54	82
55	Responden 55	80
56	Responden 56	90
57	Responden 57	89
58	Responden 58	90
59	Responden 59	88
60	Responden 60	89
61	Responden 61	89
62	Responden 62	89
63	Responden 63	89
64	Responden 64	89
65	Responden 65	89

Ttabel 4.7 tabulasi data untuk menghitung nilai rata-rata

Interval	f_i	x_i	$f_i x_i$
7-13	1	10	10
14-20	0	17	17

21-27	0	24	24
28-34	0	31	31
35-41	0	38	38
42-48	0	45	45
49-55	5	52	260
56-62	11	59	649
63-71	18	67	1,206
72-78	14	75	1,050
79-85	3	82	246
86-92	13	89	1,157
	65	589	4,733

Table 4.8 validitas variabel

No	r hitung	r table	Keterangan
1	0,638	0,2058	Valid
2	0,559	0,2058	Valid
3	0,575	0,2058	Valid
4	0,386	0,2058	Valid
5	0,585	0,2058	Valid
6	0,600	0,2058	Valid

7	0,544	0,2058	Valid
8	0,663	0,2058	Valid
9	0,582	0,2058	Valid
10	0,662	0,2058	Valid
11	0,442	0,2058	Valid
12	0,594	0,2058	Valid
13	0,652	0,2058	Valid
14	0,713	0,2058	Valid
15	0,706	0,2058	Valid
16	0,641	0,2058	Valid
17	0,703	0,2058	Valid
18	0,639	0,2058	Valid
19	0,745	0,2058	Valid
20	0,756	0,2058	Valid
21	0,650	0,2058	Valid
22	0,582	0,2058	Valid
23	0,684	0,2058	Valid

- a. Menghitung besarnya range (R)

$$R = NT - NR$$

$$R = 92 - 7$$

$$R = 85$$

- b. Menghitung banyaknya kelas interval

$$K = 1 + 3.3 \text{ Log } N$$

$$K = 1 + 3.3 (\text{Log } N)$$

$$K = 1 + 3.3 (\text{Log } 65)$$

$$K = 1 + 3.3 (1.812)$$

$$K = 1 + 5.97$$

$$K = 6.97$$

$$K = 7 \text{ (dibulatkan)}$$

- c. Menghitung panjang interval

$$P = \frac{R}{K}$$

$$P = \frac{85}{7}$$

$$P = 12$$

- d. Menghitung rata-rata mean

$$\bar{X} = \frac{\sum Fi \cdot xi}{\sum fi}$$

$$X = \frac{4,733}{65}$$

$$X = 72,81$$

$$X = 73$$

e. $p = \frac{F}{N} \times 100\%$

Tabel 4.9

Data Persentase Frekuensi

Interval	f_i	Persentase
7-13	1	1,5
14-20	0	0
21-27	0	0
28-34	0	0
35-41	0	0
42-48	0	0
49-55	5	7,6
56-62	11	16,9
63-71	18	27,6
72-78	14	21,5
79-85	3	4,6
86-92	13	20
Jumlah	65	99,7

Tabel 4.10

Data Standar Deviasi

Interval	F_i	x_i	$X_i \cdot x$	$(X_i - x)$	$F_i(X_i - x)$
7-13	1	10	-63	3,969	3,969
14-20	0	17	-56	3,136	3,136
21-27	0	24	-59	3,481	3,481
28-34	0	31	-42	1,764	1,764
35-41	0	38	-35	1,225	1,225
42-48	0	45	-28	784	784
49-55	5	52	-21	441	2,205
56-62	11	59	-14	169	1,859
63-71	18	67	-6	36	648
72-78	14	75	2	4	56
79-85	3	82	9	81	243
86-92	13	89	16	256	3,328
	65	589	-297	15.346	22.698

$$SD = \sqrt{\left(\frac{\sum fi(xi-x)^2}{n-1}\right)}$$

$$SD = \sqrt{\left(\frac{22.698}{65-1}\right)}$$

$$SD = \sqrt{\left(\frac{22.698}{64}\right)}$$

$$SD = \sqrt{4,764}$$

$$SD = 4,7$$

$$SD = 5$$

Tabel 4.11 Kategori Skor Responden

No.	Interval	Frekuensi	Persentase	Kategori
1	0-47	1	1,5%	Rendah
2	48-68	38	43,07%	Sedang
3	69-92	36	55,38%	Tinggi

Berdasarkan data yang diperoleh di atas, diperoleh gambaran minat belajar dalam beberapa kategori yaitu 65 sebagai sampel dapat diketahui bahwa 1 responden (1,5%) berada dalam ketegori rendah, 28 responden (43,07%) berada dalam kategori sedang dan 36 responden (55,38%) berada dalam ketegori tinggi. Dapat disimpulkan bahwa minat belajar berada dalam kategori sangat tinggi.

3. Pengaruh Kinerja Guru dalam Meningkatkan Minat Belajar Peserta

Didik Kelas VIII Di SMP Negeri 1 Baebunta Kab.Luwu Utara

Untuk menjawab rumusan masalah ketiga sekaligus menjawab hipotesis pada penelitian ini yaitu mencari pengaruh kinerja guru dalam meningkatkan minat belajar peserta didik kelas VIII di SMP Negeri 1 Baebunta Kab. Luwu

Utara maka digunakan statistik inferensial dengan menggunakan analisis regresi linear sederhana dengan langkah-langkah sebagai berikut:

a. Membuat tabel untuk menentukan nilai-nilai

1) Variabel x adalah kinerja guru

2) Variabel y adalah minat belajar

b. Menentukan nilai b dengan rumus:

$$b = \frac{n \sum XY - (\sum x)(\sum Y)}{n \sum x^2 - (\sum x)^2}$$

$$= \frac{65 \sum 327,682 - (\sum 5177)(\sum 4546)}{65(\sum 423,421) - (\sum 5177)^2}$$

$$= \frac{21,299.330 - 23,534.642}{27,522.365 - 26,801.329}$$

$$= \frac{-2,235,321}{721,404,709}$$

$$= -1.612$$

c. Menentukan nilai a dengan rumus:

$$a = \frac{\sum y - b(\sum x)}{n}$$

$$= \frac{4546 - (-1.612)(5177)}{65}$$

$$= \frac{4546 - (-8.345)}{65}$$

$$= \frac{12,891}{65}$$

$$= 198,3$$

Diperoleh persamaan regresi linear sederhananya adalah sebagai berikut:

$$Y = a + bx$$

$$= 198,3 + -1,612$$

d. Uji normalitas

Tabel 4.12

One-Sample Kolmogorov-Smirnov Test

		Unstandardized Residual
N		65
Normal Parameters ^{a,b}	Mean	.0000000
	Std. Deviation	3.52996735
	Most Extreme Differences	
	Absolute	.130
	Positive	.120
	Negative	-.130
Test Statistic		.130
[Asymp. Sig. (2-tailed)]		.011 ^c

e. Menghitung nilai korelasi

$$r = \frac{n(\sum XY) - (\sum X)(\sum Y)}{\sqrt{n(\sum x^2)(n(\sum y^2) - \sum y^2)}}$$

$$r = \frac{65(327,421) - (5177)(4546)}{(65(423,421) - (5177)2)(65(332,953) - 4546)2}$$

$$r = \frac{21,299,330 - 23,534,642}{(27,522,365 - 26,801,329)(21,641,945 - 20,666,116)}$$

$$r = \frac{-2,235,321}{721,036(975,829)}$$

$$r = \frac{2,235,321}{(694,825,377,844)}$$

$$r = \frac{2,235,321}{833,561}$$

= 2,681

4. Uji Validasi dan Realibitas

a. Menguji hipotesis

1) Formula hipotesis

H_0 = Tidak ada pengaruh yang signifikan

H_a = Terdapat pengaruh yang signifikan

2) Menentukan taraf nyata (α) dan t_{tabel}

$\alpha = 5\% = 0,05$

$db = n - 2 = 65 - 2 = 63$

$t_{tabel} = t_{0,05(63)} = 0,2058$

3) Kriteria pengujian

Jika $t_{hitung} > t_{tabel}$, maka H_0 ditolak dan H_a diterima

Jika $t_{hitung} < t_{tabel}$, maka H_0 diterima dan H_a ditolak

Berdasarkan hasil analisis data di atas, $t_{hitung} = 7,936$ dan $t_{tabel} = 0,2058$ dengan $db = 63$ pada taraf signifikan 5% (0,05). Hal ini menunjukkan bahwa $t_{hitung} > t_{tabel}$ sehingga ditarik kesimpulan bahwa hipotesis Alternatif (H_a) diterima dan hipotesis nihil (H_0) ditolak, ini berarti terdapat pengaruh antara kinerja guru dan minat belajar peserta didik kelas VIII di SMP Negeri 1 Baebunta Kab. Luwu Utara.

Tabel Uji 4.13

Sumbangan Efektif x

Model Summary^b

Ode			Adjusted R	Std. Error of the
L	R	R Square	Square	Estimate
1	.955 ^a	.913	.911	3.55926

a. Predictors: (Constant), KINERJA

b. Dependent Variabel: MINAT

Nilai R merupakan simbol dan koefisien pada tabel di atas nilai korelasi 0,955. Nilai ini dapat diinterpretasikan bahwa hubungan kedua variabel penelitian berada pada kategori tinggi.

Untuk mencari nilai R Square atau koefisien determinan yang menunjukkan seberapa bagus model regresi yang dibentuk oleh interaksivariabel dependent dan variabel independent dapat digunakan rumus sebagai berikut:

$$KD = r^2 \times 100\%$$

$$KD = (0,955)^2 \times 100\%$$

$$KD = 0,912 \times 100\%$$

$$KD = 91,2$$

Nilai R merupakan simbol dari koefisien pada tabel di atas adalah 0,955. Nilai dapat diinterpretasikan bahwa hubungan kedua variabel penelitian berada pada kategori.

Untuk mencari nilai R square atau koefisien determinan yang menunjukkan seberapa bagus model regresi yang dibentuk oleh interaksi variabel dependent dan variabel independent.

Uji Signifikan

Perhitungan uji signifikan output Anova, kriterianya dapat ditentukan berdasarkan uji signifikan (sig) dengan ketentuan

Jika nilai $si < 0,05$ maka hipotesis diterima

Jika nilai $sig > 0,05$ maka hipotesis ditolak

Untuk output hasil perhitungan uji signifikan dengan bantuan SPSS 22 dapat dilihat pada table Anova kolom signifikan berikut

Table 4.14
Uji Nilai Signifikan

ANOVA^a

Model		Sum of Squares	Df	Mean Square	F	Sig.
1	Regression	7956.738	1	7956.738	628.080	.000 ^b
	Residual	760.101	60	12.668		
	Total	8716.839	61			

a. Dependent Variable: PRESTASI

b. Predictors: (Constant), MINAT

Table uji signifikan di atas, digunakan untuk menentukan taraf signifikan dari regresi. Berdasarkan table di atas, diperoleh nilai $sig = 0,00$ untuk mengetahui apakah ada pengaruh nyata atau variabel dependen terhadap variabel independen. Ternyata setelah dibandingkan nilai signifikan dari hasil perhitungan ($0,00 < 0,05$) lebih kecil dari $0,05$ maka sesuai dengan dasar pengambilan keputusan uji f dapat disimpulkan bahwa

hipotesis diterima atau dengan kata lain terdapat pengaruh yang signifikan antara kinerja guru dan minat belajar peserta didik di SMP Negeri 1 Baebunta Kab. Luwu Utara.

Tabel 4.15 Hasil Persamaan Regresi Linear Sederhana

Coefficients^a

Model		Unstandardized		Standardized	T	Sig.
		Coefficients		Coefficients		
		B	Std. Error	Beta		
1	(Constant)	-20.062	3.670		-5.466	.000
	KINERJA	1.120	.045	.955	25.062	.000

a. Dependent Variable: MINAT

Koefisien persamaan regresi linera sederhana di atas dapat diperoleh sebagai berikut

Nilai konstanta (a) adalah -20.06 angka ini mempuntai arti jika kinerja guru nilaix 0 maka pelayanan administrasi akan meningtkkan -20,06

Nilai koefisien regresi (b) adalah -1,612 maka ini mengandung arti bahwa setiap penambahan 1% tingkat kinerja guru (x) maka pelayanan akan meningkat sebesar -1,612

Karena nilai koefisien regresi tidak minus dapat di simpulkan bahwa terdapat pengaruh yang signifikan antara kinerja guru dan minat belajar di SMP Negeri 1 Baebunta Kab. Luwu Utara. Hal ini dibuktikan dengan hasil penelitian dengan pengujian hipotesis menggunakan analisis regresi linear sedrhana $y = -24,06 + -1,612x$. Hal ini dapat di simpulkan bahwa terdapat pengaruh antara kinerja guru dan minat belajar peserta didik di SMP Negeri 1 Baebunta Kab. Luwu Utara dibuktikan dengan hasil penelitian dengan pengujian hipotesisi menggunakan analisis regresi linear sederhanay= 24,06 + -1,612. Selanjutnya

dilakukan uji t untuk melihat korelasi antara kinerja guru terhadap minat belajar di SMP Negeri 1 Baebunta Kab. Luwu Utara, dengan hasil sebesar $t_{hitung} = -7,936$ dan $t_{tabel} = 0,2058$ dan uji koefisien determinan diperoleh nilai R Square sebesar 0,912 hal ini membuktikan bahwa kinerja guru mempengaruhi sebesar 91,2 dan sisanya di pengaruhi oleh faktor lain.

A. Pembahasan

1. Gambaran Kinerja Guru Di SMP Negeri 1 Baebunta Kab.Luwu Utara

Berdasarkan hasil analisis deskriptif kinerja guru di SMP Negeri 1 Baebunta Kab. Luwu Utara yang dijadikan sampel pada penelitian ini memiliki frekuensi terbanyak pada interval 76-100 (58,8%). Hal ini menunjukkan bahwa kinerja guru di SMP Negeri 1 Baebunta Kab.Luwu Utara tergolong sangat tinggi. Hal ini mendukung teori yang dikemukakan oleh Hayat yang mengatakan bahwa kinerja guru merupakan suatu pekerjaan yang diberikan suatu tanggungjawab sehingga menghasilkan sesuatu yang diharapkan jadi hasil penelitian dan teori yang mendukung bahwa analisis tentang seorang guru merupakan salah satu aspek yang terpenting dalam lembaga pendidikan untuk memajukan dan meningkatkan suatu pendidikan agar dapat lebih meningkat.

Seperti yang dijelaskan bahwa kinerja adalah hasil kerja secara kualitas yang dicapai oleh seorang pegawai dalam melaksanakan tugasnya sesuai dengan tanggung jawab yang diberikan kepadanya.¹ Guru adalah pendidik yang menjadi tokoh panutan dan identifikasi bagi para peserta didik dan lingkungannya.²

¹ Anwar Prabu Mahkunegara, *Manajemen Sumber Daya Manusia* (Bandung: PT Rosdi Karya, 2000)

² Hamsah, B. Uno dan Nina Lamatenggo, *Tugas Guru Dalam Pembelajaran*, h.4-5

Kinerja guru merupakan suatu capaian seseorang ataupun keberhasilan sekelompok orang dalam menjalankan kewajibannya dan bertanggung jawab dalam kemampuan untuk mencapai tujuan ataupun standar yang telah ditetapkan.

Berdasarkan hasil ini menunjukkan bahwa kinerja Guru di SMP Negeri 1 Baebunta Kab. Luwu Utara berada pada kategori tinggi yakni dengan presentase 58.8%. Sehingga kita dapat mengukur bahwa kinerja guru dalam taraf tinggi, Artinya kinerja guru sudah baik dan masiperlu untuk ditingkatkan dalam proses pembelajaran.

2. Gambaran Minat Belajar Peserta Didik Kelas VIII Di SMP Negeri 1 Baebunta Kab. Luwu Utara

Berdasarkan hasil analisis deskriptif tentang minat belajar peserta didik, yang dijadikan sampel pada penelitian ini memiliki frekuensi terbanyak pada interval 69-62 banyaknya prestasi belajar yang beradap pada interval tersebut adalah 36 responden (55,38%). Hal ini menunjukkan bahwa minat belajar peserta didik kelas VII di SMP Negeri 1 Baebunta Kab. Luwu Utara tergolong sangat tinggi.

Seperti yang dijelaskan bahwa kata minat dapat diartikan sebagai perhatian, rasa suka. Sepeti yang dikemukakan **Menurut Mahfudh Salahudin**, minat adalah “Perhatian yang mengandung unsur-unsur perasaan”³. Minat pada dasarnya merupakan kecenderungan yang dimiliki seseorang sehingga terobsesi untuk melakukan sesuatu yang diinginkannya
Minat belajar adalah keinginan sesorang untuk melakukan sesuatu yang di inginkankannya 38%. Sehingga dapat mengukur bahwa minat belajar peserta didik baik, artinya sudah berjalan dengan baik tetapi masi perlu untuk ditingkatkan

³ Salahudi Mahrufd, *pengantar psikologi pendidikan*, Bina ilmu: Surabaya, 1990, hlm.45

Hasil penelitian pada minat belajar peserta didik kelas VIII di SMP Negeri 1 Baebunta Kab. Luwu Utara menunjukkan bahwa minat belajar peserta didik berada dalam ketegoringgi yakni dengan presentase 55,

3. Pengaruh Kinerja Guru dalam Meningkatkan Minat Belajar Peserta Didik Kelas VIII Di SMP Negeri 1 Baebunta Kab.Luwu Utara

Berdasarkan dari hasil data-data di atas dapat dilihat bahwa kinerja guru memiliki pengaruh yang signifikan dalam meningkatkan minat belajar peserta didik kelas VIII di SMP Negeri 1 Baebunta Kab. Luwu Utara, hal ini terlihat dari hasil perhitungan yang dilakukan bahwa thitung yaitu 2,681 dan nilai ttabel yaitu 0,2058. Hal ini menunjukkan bahwa nilai thitung lebih besar dari ttabel sehingga pengujian hipotesisnya, maka H_a di terima dan H_0 ditolak. Dengan hasil pengujian hipotesis tersebut maka dapat di tarik kesimpulan bahwa terdapat hubungan kinerja guru dan minat belajar peserta didik kelas VIII di SMP Negeri 1 Baebunta Kab. Luwu Utara.

Hal tersebut mendukung teori kinerja guru adalah suatu capaian seseorang ataupun keberhasilan sekelompok orang dalam menjalankan kewajibannya yang bertanggung jawab dalam kemampuan untuk mencapai tujuan ataupun standar yang telah di tetapkan. Adapun ahli lain berpendapat bahwa kinerja merupakan hasil dari fungsi pekerjaan atau kegiatsn tertentu yang di dalamnya terdiri dari tiga aspek, yaitu kejelasan tugas atau pekerjaan yang menjadi tanggung jawabnya, kejelasan hasil yang diharapkan dari suatu pekerjaan atau fungsi dan kejelasan waktu yang diperlukan untuk menyelesaikan suatu pekerjaan agar hasil yang diharapkan dapat terwujud.⁴

⁴ Ondi Saondi dan Aris Suherman, *Etika Profesi Keguruan* (Bandung: PT Refika Aditama, 2010) h.2

BAB V

PENUTUP

A. Kesimpulan

Berdasarkan hasil penelitian dan analisis data tentang pengaruh kinerja guru dalam meningkatkan minat belajar peserta didik kelas VIII di SMP Negeri 1 Baebunta Kab. Luwu Utara. Maka penulis mengemukakan beberapa kesimpulan rumusan masalah penelitian ini sebagai berikut:

1. Kinerja guru di smp negeri 1 baebunta kab.luwu utara yang di jadikan sampel pada penelitian ini memiliki frekuensi terbanyak pada interval 76-100 (58,8%). Hal ini menunjukkan bahwa kinerja guru di SMP Negeri 1 Baebunta Kab. Luwu Utara tergolong sangat tinggi.
2. Minat belajar peserta didik yang dijadikan sampel pada penelitian ini memiliki frekuensi terbanyak pada interval 69-62 banyaknya prestasi belajar yang beradap pada interval tersebut adalah 36 responden (55,38%). Hal ini menunjukan bahwa minat belajar peserta didik kelas VII di SMP Negeri 1 Baebunta Kab. Luwu Utara tergolong sangat tinggi.
3. Dari hasil data-data di atas dapat dilihat bahwa kinerja guru memiliki pengaruh yang signifikan dalam meningkatkan minat belajar peserta didik kelas VIII di SMP Negeri 1 Baebunta Kab. Luwu Utara hal ini terlihat dari hasil perhitungan yang dilakukan bahwa t_{hitung} yaitu 2,681 dan nilai t_{tabel} yaitu 0,2058. Hal ini menunjukkan bahwa nilai t_{hitung} lebih besar dari t_{tabel} . Sehingga pengujian hipotesisnya maka H_a diterima dan H_o ditolak.

B. Implikasi Penelitian

Berdasarkan hasil penelitian dan olah data yang didapatkan, diketahui bahwa kinerja guru berpengaruh terhadap minat belajar peserta didik oleh karena itu penulis mengemukakan beberapa hal sebagai implikasi peneliti sebagai berikut.

1. Bagi kepala sekolah diharapkan lebih memperhatikan kebutuhan pelatihan guru sehingga kinerja guru dapat lebih berkembang dan meningkat.
2. Bagi Guru diharapkan agar lebih meningkatkan kinerja guru dalam menjalankan tugas dan tanggung jawab dan memberikan motivasi terhadap peserta didik
3. Bagi peneliti diharapkan agar mengadakan penelitian cakupan materi lainnya berdasarkan kinerja guru maupun minat belajar peserta didik yang akan peneliti lakukan.

DAFTAR PUSTAKA

- Alfian, Helmi. *Kinerja Guru dalam Meningkatkan Prestasi Belajar Siswa pada SMP Negeri 2 Babahrot Aceh Barat Daya*. PascaSarjana Universitas Syiah Kuala: Jurnal Administrasi Pendidikan.
- Arikunto, Suharsimi. *Manajemen penelitian*. Cet. XII; Jakarta: Rineka Cipta, 2003.
- Marimba Ahmad A, *Pengantar Filsafat Pendidikan Islam*, (Bandung: PT Almajrif, 1980), Cet Ke-4,
- Faridatul. 2011. *Pengaruh Kinerja Guru Terhadap Prestasi Belajar Matematika Di SMP Islam Gunung Jati Ngunut Tulungagung*. IAIN Tulungagung.
- Harnipa. *Pengaruh Kinerja Guru Terhadap Motivasi, Minat Belajar dan Hasil Belajar Fisika XI SMA Negeri Se-Kabupaten Luwu*.
- Hasanah Zakiyah, “pengaruh Kinerja Guru dan MINAT Belajar Siswa Terhadap Hasil Belajar Siswa Kelas X Administrasi Perkantoran pada Mata Pelajaran Korespondensi di SMK PGRI 2 Cimahi,” (skripsi), 2019
- Hasbullah. *Dasar-Dasar Ilmu Pendidikan*. Cet. 1; Jakarta: Bumi Aksara, 2003.
- Kasnadi dan Nia Siti Sunariah. *Panduan Modern Penelitian Kuantitatif: Bacaan Wajib Bagi Peneliti, Guru, dan Mahasiswa Program S1, dan S2 di Lingkungan Pendidikan*. Cet. I; Bandung: Alfabeta. 2013.
- Kusna asmaul, “Pengaruh Kinerja Guru dalam Meningkatkan Prestasi Belajar Mata Pelajaran AL-Islam” Skripsi,
- Mahrufd Salahudi, *pengantar psikologi pendidikan*, Bina ilmu: Surabaya, 1990
- Muhibbin Syah. *Psikologi Pendidikan dengan Pendekatan Baru Remaja Rosdakarya*, Bandung, 2008.
- Nuriansari Zuliana, skripsi, *Pengaruh Kinerja Guru Terhadap Minat Belajar Siswa Kelas XI Ips Di SMA 1 Kota Jambi*. 2018,
- Mahkunegara, A.P *Manajemen Sumber Daya Manusia*. Bandung: PT. ROSDI Karya. 2000.
- Ramayulis, *Metode Pengajaran Agama Islam*, Kalam Mulia: Jakarta, 2001,

- Ridwan. *Belajar Mudah Penelitian untuk Guru, Karyawan, dan Penelitian Pemula*. (Bandung: Alfabeta. 2008).
- Saondi, Ondi dan Aris Suherman. *Etika Profesi Guru*. Bandung: PT.Refika Aditama, 2010.
- Selvia Eva, *Pengaruh Kinerja Guru PAI terhadap minat belajar siswa (Studi kasus Di Sekolah Menengah Atas Negeri 1 Caringin Bogor)*, Jurnal Vol.4 No. 1
- Sugiyono. *Metode Penelitian Manajemen*. Cet.III; Bandung: Alfabeta, 2014
- Sulistiyani, A.T dan Rosidah. *Manajemen Sumber Daya Manusia: Konsep, Teori dan Pengembangan dalam Konteks Organisasi Publik*. Yogyakarta: Graha Ilmu, 2003
- Supardi. *Kinerja Guru*. Jakarta: Raja Grafindo Persada, 2013.
- Tafonao Talizaro, “Pengaruh Kinerja Guru Bahasa Arab dan Minat Belajar Terhadap Hasil Belajar Bahasa Arab Siswa Kelas VIII MTs di Kota Tangerang Selatan”, *Jurnal Diklat Teknis pendidikan dan Keagamaan*, Vol 5, No. 7, 2017.
- Tahir T.A “*Peran Guru dalam Meningkatkan Prestasi Belajar Kelas IV di MI Yaspi Sambung Jawa Makassar*”, skripsi
- Talizaro Tafanao, “ Peran media pembelajaran dalam meningkatkan minat belajar mahasiswa”. *Jurnal Komunikasi Pendidikan*, Vol.2 No.2, Juli 2018
- Uha N.I, *Budaya organisasi kepemimpinan dan kinerja*
- Uno, B. Hamzah dan Nina Lamatenggo. *Tugas Guru dalam Pembelajaran*. Jakarta: Bumi Aksara, 2016.
- Uno, B. Hamzah. *Profesi Kependidikan, Problema, Solusi dan Reformasi Pendidikan di Indonesia*. Cet. III; Jakarta: Bina Aksara, 2008.
- Zulkaida. 2014. *Pengaruh Kinerja Guru Terhadap Prestasi Belajar Siswa di SMP Negeri 7 Kendari*. IAIN KENDARI, 2014.

LAMPIRAN

KISI-KISIANGKETKINERJA GURU

No	Indikator	Deskriptor	Butir
1	Merencanakan pembelajaran	Menyusun RPP dan silabus, program tahunan, program semester, program mingguan atau harian dan rencana pelaksanaan pembelajaran atau RPP	1,5,6,8,10,16,18,
2	Melaksanakan proses pembelajaran yang bermutu	Mengajar secara aktif inovatif kreatif efektif dan menyenangkan, mengelol kelas, dan menggunakan metode bervariasi	2,3,4,7,11,19,
3	Menilai dan mengevaluasi hasil belajar	Membuat kisi-kisi soal dan melaksanakan tes	20,21,23
4	Melaksanakan analisis hasil evaluasi belajar	Merekap hasil penelitian dan menentukan tindak lanjut	12,17,22
5	Menyusun program dan melaksanakan perbaikan dan pengayaan	Memperbaiki hasil belajar peserta didik yang belum tuntas (di bawah 7,5), dan memperkaya hasil belajar	14,15,24

		peserta didik yang tuntas (7,5 keatas)	
6	Mencapai tujuan pengetahuan	Menilai hasil pembelajaran	9,13,25

KISI-KISI MINAT BELAJAR

N O	Indikator	Deskriptor	Butir
1	Ketekunan dalam belajar dan percaya pada sesuatu yang diyakini	<ul style="list-style-type: none"> - Adanya kegigihan siswa untuk mengerjakan tugas yang sulit - Adanya hasrat bersungguh-sungguh mengerjakan tugas - Adanya rasa tanggung jawab besar dan keyakinan yang kuat oleh siswa terhadap tugasnya - Siswa mampu menyelesaikan tugas tanpa bantuan orang lain 	1,3,4,7,11,
2	Ulet dalam menghadapi kesulitan belajar	<ul style="list-style-type: none"> - Adanya rasa sabar siswa dalam mengerjakan tugas yang sulit - Kurangnya rasa percaya siswa terhadap kemampuannya 	2,6,8,9,13,14,17,19,
3	Senang mencari dan memecahkan soal-soal yang diberikan	<ul style="list-style-type: none"> - Adanya rasa senang terhadap tantangan 	12,18,22,23
4	Adanya dorongan rasa butuh dalam belajar	<ul style="list-style-type: none"> - Siswa memiliki alasan yang kuat untuk terus belajar - Siswa merasa bahwa belajar adalah sesuatu kebutuhan yang sangat penting - Siswa memiliki keinginan yang sangat kuat dalam keberhasilan - Siswa akan berusaha sekuatnya untuk mencapai tujuannya 	5,10,15,16,20,21,

LAMPIRAN

KUIISIONER KINERJA GURU DI SMP NEGERI 1 BAEBUNTA KAB.LUWU

UTARA

A. RESPONDEN

Nama :

Nip :

Pangkat/Gol :

Jabatan :

Umur :

B. PETUNJUK

C. Sebelum anda memberikan jawaban terhadap beberapa pernyataan di bawah ini, tulislah terlebih dahulu identitas anda dengan benar

D. Berikan tanda centang/ ceklis pada kolom yang telah disediakan

E. Diharapkan dalam menjawab angket ini anda menjawab dengan sejujurnya

F. Atas kesediaan dan partisipasinya di ucapkan banyak terima kasih

G. Adapun keterangan alternative jawaban berikut:

- Selalu
- Sering
- Kadang-kadang
- Tidak pernah

KINERJA GURU

No	Pernyataan	selalu	Sering	Kadang-kadang	Tidak pernah
1	Saya mengorganisasikan materi pembelajaran sesuai dengan RPP dan selabus yang berlaku				
2	Saya menyiapkan media dan alat bantu pembelajaran untuk mendukung pokok bahasa tertentu				
3	Saya menggunakan buku-buku referensi untuk memperdalam materi yang diajarkan				
4	Saya menggunakan lembar kerja siswa (LKS) dalam pembelajaran				
5	Saya menyusun scenario pembelajaran setiap setiap akan melakukan PMB				
6	Saya merancang tempat duduk siswa pada awal tahun				
7	Saya membuat peta keadaan kelas				
8	Saya memiliki program tahunan semester				
9	Saya memiliki daftar buku nilai				

10	Saya membuat investarisasi perlengkapan dan peralatan kelas				
11	Saya membuat jadwal pelajaran tambahan di luar jam sekolah				
12	Saya melakukan Tanya jawab dengan siswa				
13	Saya malakukan penilaian melalui pengamatan selama proses pembelajaran berlangsung				
14	Saya memberikan pengayaan (tugas tambahan) kepada siswa yang pandai				
15	Saya memberikan latihan-latihan khusus (remedial) bagi siswa yang kurang pandai				
16	Saya menggunakan media pembelajaran yang ada di sekolah				
17	Saya memberikan waktu kepada siswa untuk bertanya diluar jam pembelajaran				
18	Saya menggunakan metode pembelajaran sesuai tujuan				
19	Saya memberikan penjelasan yang berkaitan dengan isi/materi				

	pelajaran				
20	Saya memberikan tugas/latihan disesuaikan dengan tingkat kemampuan peserta didik				
21	Penilaian sumatif, saya gunakan tes tertulis yang memuat keseluruhan materi yang telah di ajarkan				
22	Dalam mengajar, saya memberikan penilaian formatif				
23	Soal-soal untuk evaluasi di buat sesuai dengan materi yang sudah diajarkan kepada siswa				
24	Saya membuat jadwal tersendiri untuk membimbing siswa yang mengalami masalah dalam belajar				
25	Saya memberikan penilaian kepada siswa dalam menerima setiap pembelajaran				

KUISIONER MINAT BELAJAR PESERTA DIDIK DI SMP NEGERI 1
BAEBUNTA KAB.LUWU UTARA

A. IDENTITAS RESPONDEN

Nama :

Kelas :

Nilai raport :

B. PETUNJUK

1. Sebelum anda memberikan jawaban terhadap beberapa pernyataan di bawah ini, tulislah terlebih dahulu identitas anda dengan benar
2. Berikan tanda centang/ ceklis pada kolom yang telah disediakan
3. Diharapkan dalam menjawab angket ini anda menjawab dengan sejujurnya
4. Atas kesediaan dan partisipasinya di ucapkan banyak terima kasih
5. Adapun keterangan alternative jawaban berikut:
 - Selalu
 - Sering
 - Kadang-kadang
 - Tidak pernah

UNIVERSITAS ISLAM NEGERI
ALAUDDIN
MAKASSAR

MINAT BELAJAR

Nno	Pernyataan	Selalu	Sering	Kadang-kadang	Tidak pernah
1	Saya mencatat materi pelajaran yang di berikan guru				
2	Saya diam ketika guru memberikan pertanyaan				
3	Saya mengerjakan sendiri soal latihan yang di berikanguru				
4	Saya mengerjakan soal latihan yang diberikan guru dengan sungguh-sungguh				
5	Saya bersama-sama mengerjakan tugas kelompok				
6	Saya bergantung pada teman yang pintar saat mengerjakan tugas kelompok				
7	Saya tetap mengerjakan tugas walaupun guru tidak ada dikelas				
8	Saya berdiskusi sama teman				

	ketika ada tugas yang cukup sulit				
9	Saya nyontek tugas teman				
10	Saya mengganggu teman yang sedang mengerjakan tugas				
11	Saya berusaha mengerjakan soal ulangan sendiri				
12	Saya belajar untuk mempersiapkan ulangan				
13	Saya bekerjasama dengan teman saat ulangan				
14	Saya nyontek pekerjaan teman saya saat ulangan				
15	Saya mengumpulkan tugas tepat waktu				
16	Saya membaca ulang materi yang diberikan guru di sekolah				
17	Saya belajar atas kemauan sendiri				
18	Saya mengerjakan PR di rumah dan jika tidak paham				

	saya meminta bantuan anggota keluarga				
19	Saya belajar setiap malam selama 1-2 jam				
20	Saya belajar di pagi hari setelah bangun tidur				
21	Saya menyiapkan buku pelajaran setelah selesai belajar				
22	Saya bersaing dengan teman saya untuk mendapatkan peringkat				
23	Saya berusaha memahami setiap materi yang ada di buku pelajaran				

TABEL TABULASI VARIABEL X

N o	x 1	x 2	x 3	x 4	x 5	x 6	x 7	x 8	x 9	x 0	x 1	x 1	x 1	x 1	x 1	x 1	x 1	x 1	x 2	x 2	x 2	x 2	x 2	x 2	x 2	x 2	x 2	x 2
1	4	3	4	4	4	2	3	3	4	2	4	3	2	3	4	3	3	3	3	4	4	3	4	2	4	8	2	
2	4	4	3	4	4	3	3	2	3	3	4	3	3	3	3	3	2	4	4	2	3	4	4	4	4	8	3	
3	4	2	3	4	1	1	2	3	2	2	3	3	1	2	4	4	2	4	2	1	3	3	4	4	4	6	8	
4	3	2	3	1	4	1	3	1	1	1	3	4	1	1	2	2	3	1	1	1	2	1	1	4	3	5	0	
5	4	3	4	2	3	3	2	2	3	2	3	2	2	2	3	2	3	3	2	2	3	3	4	4	4	7	0	
6	4	2	2	4	4	2	3	4	2	1	3	4	2	1	4	2	2	4	2	2	3	4	4	2	3	7	0	
7	3	2	4	3	4	3	4	4	2	2	3	4	4	2	3	4	4	2	3	2	4	4	4	2	3	7	9	
8	3	2	4	3	3	2	3	2	3	1	4	3	3	3	3	2	1	4	2	2	4	2	4	4	4	7	1	
9	4	3	3	4	4	3	3	4	3	2	4	4	2	2	4	4	3	4	3	2	4	2	4	4	4	8	3	
10	3	2	4	3	2	3	2	4	2	2	4	3	3	2	3	1	2	3	2	1	3	4	4	4	4	7	0	
11	3	4	2	4	3	2	2	2	2	2	2	4	2	2	3	3	4	4	2	1	3	4	4	4	3	7	1	
12	4	3	4	4	4	2	4	4	2	3	3	4	2	2	4	2	4	2	2	1	4	4	4	4	4	8	0	
13	4	2	3	4	4	2	3	3	2	2	4	4	3	3	4	4	3	4	2	2	4	3	2	4	4	7	9	
14	3	4	4	4	4	2	3	3	1	2	4	4	2	3	4	3	4	4	3	3	4	4	4	4	4	8	4	
15	4	2	3	4	1	1	3	4	2	2	4	4	2	2	3	3	3	4	2	2	4	4	3	4	4	7	4	
16	4	2	3	4	4	2	3	2	1	3	4	4	2	1	4	4	2	1	2	1	4	3	3	4	4	7	7	

3																								8		
4	3	4	4	4	4	2	4	3	1	2	4	4	3	2	4	3	4	4	2	2	4	4	4	4	3	
3																									8	
5	4	4	4	4	2	1	4	4	1	2	4	4	2	3	4	4	1	4	4	4	4	4	4	4	4	
3																									7	
6	3	2	3	2	4	1	3	3	2	2	4	4	3	3	3	2	3	3	2	2	4	4	4	4	4	
3																									8	
7	4	4	4	4	4	1	4	4	1	2	4	4	3	2	4	4	4	4	4	4	4	4	4	4	9	
3																									7	
8	4	3	2	2	1	1	1	4	4	2	2	1	4	3	4	3	1	4	3	4	2	4	3	4	0	
3																									8	
9	4	4	4	4	3	3	4	3	2	1	4	4	3	3	4	3	3	4	3	2	4	2	4	4	3	
4																									7	
0	4	1	4	4	4	4	4	4	2	3	2	4	2	2	2	4	2	4	1	1	2	1	4	3	4	
4																									7	
1	4	3	4	3	2	1	1	3	3	2	4	3	3	3	3	2	3	3	2	1	3	3	4	4	0	
4																									8	
2	4	3	1	3	4	4	4	4	3	1	4	4	2	4	3	4	4	4	4	1	4	4	4	4	5	
4																									6	
3	4	3	3	3	1	4	2	3	2	3	2	4	2	4	2	4	1	1	1	1	2	3	4	4	2	
4																									8	
4	4	4	4	4	4	3	3	4	3	4	4	3	3	3	4	4	4	4	3	3	3	1	4	4	3	
4																									8	
5	4	4	4	4	4	3	4	2	4	1	4	4	2	2	2	4	3	3	3	4	4	4	4	4	5	
4																									8	
6	4	3	3		3	3	2	4	4	3	2	3	3	3	4	3	3	4	4	4	4	4	2	4	0	
4																									9	
7	4	4	4	4	4	4	4	4	4	4	4	4	4	4	4	3	4	4	4	4	4	4	4	4	9	
4																									1	
8	4	4	4	4	4	4	4	4	4	4	4	4	4	4	4	4	4	4	4	4	4	4	4	4	0	
4																									9	
9	4	3	4	3	4	4	3	4	4	4	4	4	4	4	4	4	4	4	4	4	4	4	4	4	7	
5																									8	
0	4	4	4	2	3	2	2	4	4	3	2	2	3	2	3	4	3	4	4	4	4	4	4	2	3	0
5																									7	
5	3	3	3	4	2	2	2	4	4	2	1	3	3	2	3	3	3	3	3	3	2	4	4	1	4	7

1																						1					
5																						7					
2	3	2	3	2	3	3	2	3	4	2	2	3	3	2	2	2	2	3	3	4	2	3	4	4	4	0	
5																										8	
3	4	3	3	3	3	2	3	4	4	2	2	4	4	4	3	3	4	4	4	3	3	3	3	4	2	3	1
5																										8	
4	4	2	3	2	4	4	2	4	4	3	4	4	4	4	4	3	4	3	4	4	4	4	4	4	3	4	9
5																										8	
5	3	3	4	3	3	2	2	4	4	4	4	3	4	4	4	4	4	4	4	4	3	3	3	3	3	6	
5																										9	
6	4	3	4	4	4	4	4	4	4	4	4	3	4	4	4	4	4	4	4	4	4	4	4	4	4	8	
5																										9	
7	4	4	4	4	4	4	4	4	4	3	3	4	4	4	4	4	4	3	4	4	4	4	4	4	4	7	
5																										9	
8	4	4	4	4	4	4	3	3	4	4	4	4	4	4	4	4	4	4	4	4	4	4	4	4	4	8	
5																										9	
9	4	3	4	4	4	4	4	4	4	4	4	4	4	4	3	4	4	3	3	4	4	4	4	4	4	6	
6																										9	
0	4	3	4	3	4	4	3	4	4	4	4	4	4	4	4	4	4	4	4	4	4	4	4	4	4	7	
6																										9	
1	4	3	4	3	4	4	3	4	4	4	4	4	4	4	4	4	4	4	4	4	4	4	4	4	4	7	
6																										9	
2	4	3	4	3	4	4	3	4	4	4	4	4	4	4	4	4	4	4	4	4	4	4	4	4	4	7	
6																										9	
3	4	3	4	3	4	4	3	4	4	4	4	4	4	4	4	4	4	4	4	4	4	4	4	4	4	7	
6																										9	
4	4	3	4	3	4	4	3	4	4	4	4	4	4	4	4	4	4	4	4	4	4	4	4	4	4	7	
6																										9	
5	4	3	4	3	4	4	3	4	4	4	4	4	4	4	4	4	4	4	4	4	4	4	4	4	4	7	

MAKASSAR

TABEL TABULASI VARIABEL Y


N o.	y 1	y 2	y 3	y 4	y 5	y 6	y 7	y 8	y 9	y 10	y 11	y 12	y 13	y 14	y 15	y 16	y 17	y 18	y 19	y 20	y 21	y 22	y 23	y 24	y
1	4	1	4	4	4	2	3	3	1	1	4	3	2	1	4	3	1	3	3	4	4	3	2		64
2	4	4	3	4	4	3	3	2	3	1	4	3	1	1	3	3	2	4	4	2	3	4	4		69
3	4	2	3	4	1	1	2	3	2	2	3	3	3	2	4	4	2	4	2	1	3	4	4		63
4	0	0	1	0	0	1	0	0	1	0	1	0	0	0	0	1	0	0	1	0	1	0	0		7
5	4	3	4	2	3	3	2	2	3	2	3	2	2	2	3	2	3	3	2	2	3	3	2		60
6	4	2	2	4	4	2	3	4	2	1	3	4	2	1	4	2	2	4	2	1	3	4	3		63
7	3	2	4	3	4	3	4	4	2	2	3	4	4	2	3	4	4	2	3	2	4	4	4		74
8	3	2	4	3	3	2	3	2	2	1	4	3	1	1	3	2	1	4	2	2	4	2	3		57
9	4	3	3	4	4	3	3	4	2	2	4	4	2	1	4	4	3	4	3	2	4	2	4		73
10	3	2	4	3	2	3	2	4	2	2	4	3	3	2	3	1	2	3	2	1	3	4	4		62
11	3	4	2	4	3	2	2	2	2	2	2	4	2	2	3	3	4	3	2	1	1	3	2		58
12	4	3	4	4	4	2	4	4	2	1	3	4	2	2	4	2	4	2	2	1	4	4	4		70
13	4	2	3	4	4	2	3	3	1	1	4	4	1	1	4	4	3	4	2	2	4	3	4		67
14	3	4	4	4	4	2	3	3	1	1	4	4	1	1	4	3	4	4	3	3	4	4	4		72
15	4	2	3	4	1	1	3	4	2	2	4	4	2	2	3	3	3	4	2	2	4	4	4		67
16	4	2	3	4	4	2	3	2	1	1	4	4	1	1	4	4	2	1	2	1	4	3	4		61
17	3	3	3	2	4	3	4	2	2	1	4	3	2	1	4	2	2	2	2	2	3	2	2		58
18	4	1	3	4	4	1	4	2	1	1	4	4	1	2	4	4	4	3	4	2	4	4	4		69
19	3	1	4	4	3	1	3	3	1	2	4	4	1	1	4	4	3	3	2	2	3	4	4		64
20	3	1	3	3	3	1	3	2	1	1	3	3	1	1	2	2	3	2	2	2	3	1	3		4

x12	Pearson Correlation Sig. (2-tailed) N	.438** ,000 65	,113 ,368 65	.325** ,008 65	.567** ,000 64	.546** ,000 65	.300* ,015 65	.521** ,000 65	.354** ,004 65	-,071 ,575 65	,134 ,286 65	.483** ,000 65	1 ,272 65	,138 ,272 65	,2 ,0
x13	Pearson Correlation Sig. (2-tailed) N	,235 ,059 65	,221 ,077 65	.367** ,003 65	-,003 ,983 64	.252* ,043 65	.442** ,000 65	,063 ,618 65	.519** ,000 65	.517** ,000 65	.559** ,000 65	,231 ,064 65	,138 ,272 65	1 ,272 65	,60 ,0
x14	Pearson Correlation Sig. (2-tailed) N	.327** ,008 65	.385** ,002 65	.280* ,024 65	-,013 ,921 64	,184 ,143 65	.586** ,000 65	,005 ,969 65	.400** ,001 65	.672** ,000 65	.667** ,000 65	.294* ,017 65	,215 ,085 65	.604** ,000 65	
x15	Pearson Correlation Sig. (2-tailed) N	.541** ,000 65	.279* ,024 65	.441** ,000 65	.483** ,000 64	.381** ,002 65	,156 ,214 65	,202 ,107 65	.508** ,000 65	,081 ,523 65	.252* ,043 65	.530** ,000 65	.370** ,002 65	.346** ,005 65	.30 ,0
x16	Pearson Correlation Sig. (2-tailed) N	.650** ,000 65	,243 ,052 65	.379** ,002 65	.467** ,000 64	.315* ,011 65	.267* ,031 65	.249* ,045 65	.441** ,000 65	,144 ,251 65	.380** ,002 65	.307* ,013 65	.494** ,000 65	.297* ,016 65	.34 ,0
x17	Pearson Correlation Sig. (2-tailed) N	,239 ,056 65	,222 ,075 65	.309* ,012 65	.252* ,045 64	.554** ,000 65	.332** ,007 65	.407** ,001 65	.427** ,000 65	,233 ,061 65	.329** ,007 65	.308* ,013 65	.510** ,000 65	.460** ,000 65	.29 ,0
x18	Pearson Correlation Sig. (2-tailed) N	.503** ,000 65	.297* ,016 65	,221 ,076 65	.369** ,003 64	,163 ,194 65	,236 ,058 65	,108 ,394 65	.556** ,000 65	.359** ,003 65	.298* ,016 65	.290* ,019 65	,198 ,114 65	.414** ,001 65	.36 ,0
x19	Pearson Correlation Sig. (2-tailed) N	.403** ,001 65	.417** ,001 65	,237 ,057 65	,180 ,154 64	.353** ,004 65	.337** ,006 65	,214 ,086 65	.479** ,000 65	.465** ,000 65	.430** ,000 65	.346** ,005 65	,224 ,073 65	.663** ,000 65	.54 ,0
x20	Pearson Correlation Sig. (2-tailed) N	.310* ,012 65	.435** ,000 65	.404** ,001 65	-,025 ,845 64	,224 ,073 65	.362** ,003 65	,006 ,960 65	.441** ,000 65	.667** ,000 65	.576** ,000 65	,154 ,220 65	,014 ,913 65	.634** ,000 65	.58 ,0
x21	Pearson Correlation Sig. (2-tailed) N	.501** ,000 65	.367** ,003 65	.479** ,000 65	.442** ,000 64	.601** ,000 65	.273* ,028 65	.510** ,000 65	.401** ,001 65	,125 ,321 65	,201 ,109 65	.645** ,000 65	.602** ,000 65	.321** ,009 65	.31 ,0
x22	Pearson Correlation Sig. (2-tailed) N	,205 ,101 65	.246* ,048 65	,067 ,595 65	,069 ,589 64	,060 ,632 65	,209 ,095 65	,030 ,811 65	.305* ,013 65	.374** ,002 65	.305* ,013 65	,048 ,703 65	,141 ,262 65	.398** ,001 65	.31 ,0
x23	Pearson Correlation Sig. (2-tailed) N	.399** ,001 65	.433** ,000 65	.318** ,010 65	.330** ,008 64	,236 ,058 65	.450** ,000 65	,112 ,373 65	.426** ,000 65	.437** ,000 65	.275* ,027 65	,121 ,335 65	.334** ,007 65	.245* ,049 65	.39 ,0

x24	Pearson Correlation Sig. (2- tailed) N	.351** ,004 65	,190 ,129 65	.295* ,017 65	,244 ,052 64	,217 ,083 65	,152 ,226 65	,209 ,095 65	,015 ,903 65	-,122 ,333 65	,102 ,419 65	.609** ,000 65	.444** ,000 65	,072 ,566 65	,2 ,0
x25	Pearson Correlation Sig. (2- tailed) N	.536** ,000 65	,164 ,191 65	.454** ,000 65	.342** ,006 64	.404** ,001 65	,189 ,132 65	.306* ,013 65	.321** ,009 65	,119 ,346 65	,090 ,475 65	.380** ,002 65	.357** ,004 65	.258* ,038 65	,1 ,2
total	Pearson Correlation Sig. (2- tailed) N	.639** ,000 65	.529** ,000 65	.586** ,000 65	.427** ,000 64	.578** ,000 65	.617** ,000 65	.391** ,001 65	.666** ,000 65	.536** ,000 65	.623** ,000 65	.522** ,000 65	.564** ,000 65	.661** ,000 65	.67 ,0

*. Correlation is significant at the 0.05 level (2-tailed).

** . Correlation is significant at the 0.01 level (2-tailed).



	d)	3		3	7	7	8	9	2	4	6	6	1	7	1	1	5	5	1	1	0	4	5	2	0	
	N	6	6	6	6	6	6	6	6	6	6	6	6	6	6	6	6	6	6	6	6	6	6	6	6	
		5	5	5	4	5	5	5	5	5	5	5	5	5	5	5	5	5	5	5	5	5	5	5	5	
y	Pear	.	.	1	,	,	.	.	
	son	3	3		3	3	2	4	3	1	2	3	3	2	3	4	3	3	3	3	3	5	5	1	3	5
	Corr	8	6		4	4	5	0	4	2	7	9	6	5	1	6	3	2	1	5	1	2	9	4	7	
	elati	4	6		9	9	6	0	5	9	4	9	7	9	6	8	6	7	7	2	3	9	9	6	5	
n	*	*		*	*	*	*	*	*	*	*	*	*	*	*	*	*	*	*	*	*	*	*	*	*	
		*	*		*	*	*	*	*	*	*	*	*	*	*	*	*	*	*	*	*	*	*	*	*	
3	Sig.	,	,		,	,	,	,	,	,	,	,	,	,	,	,	,	,	,	,	,	,	,	,	,	
	(2-	0	0		0	0	0	0	0	3	0	0	0	0	0	0	0	0	0	0	0	0	0	1	0	0
	taile	0	0		0	0	3	0	0	0	2	0	0	3	1	0	0	0	1	0	0	0	1	0	0	
	d)	2	3		5	4	9	1	5	6	7	1	3	7	0	0	6	8	0	4	0	0	2	5	0	
	N	6	6	6	6	6	6	6	6	6	6	6	6	6	6	6	6	6	6	6	6	6	6	6	6	
		5	5	5	4	5	5	5	5	5	5	5	5	5	5	5	5	5	5	5	5	5	5	5	5	
y	Pear	.	.	.	1	.	,	.	.	-	-	.	.	-	-	,	,	.	,	.	.	
	son	4	2	3		3	0	5	2	,	,	3	6	,	,	4	4	3	3	1	0	3	1	4	3	
	Corr	2	9	4		0	3	5	8	2	0	9	6	1	0	9	1	0	2	8	6	4	5	0	8	
	elati	5	8	9		8	2	0	8	1	7	9	6	6	5	9	7	4	4	3	3	1	4	0	6	
n	*	*	*		*	*	*	*	9	0	*	*	1	3	*	*	*	*	*	*	*	*	*	*	*	
		*	*		*	*	*	*	*	*	*	*	*	*	*	*	*	*	*	*	*	*	*	*	*	
4	Sig.	,	,	,		,	,	,	,	,	,	,	,	,	,	,	,	,	,	,	,	,	,	,	,	
	(2-	0	0	0		0	8	0	0	0	5	0	0	2	6	0	0	0	0	1	6	0	2	0	0	
	taile	0	1	0		1	0	0	2	8	8	0	0	0	7	0	0	1	0	4	2	0	2	0	0	
	d)	0	7	5		3	3	0	1	2	5	1	0	4	9	0	1	5	9	9	2	6	4	1	2	
	N	6	6	6	6	6	6	6	6	6	6	6	6	6	6	6	6	6	6	6	6	6	6	6	6	
		4	4	4	4	4	4	4	4	4	4	4	4	4	4	4	4	4	4	4	4	4	4	4	4	
y	Pear	1	.	.	.	,	,	.	.	,	,	.	.		

		*		*	*	*			*			*	*			*	*	*		*		*	*		
	Sig.	,	,	,	,	,	,	,	,	,	,	,	,	,	,	,	,	,	,	,	,	,	,	,	
	(2-	0	0	0	0	0	0	0	0	7	6	0	0	8	5	0	0	0	0	0	0	0	0	0	
	taile	0	1	0	0	0	3		1	1	0	0	0	5	3	0	0	0	1	0	8	0	7	0	
	d)	4	9	1	0	0	0		0	3	5	0	0	6	8	0	1	0	5	7	0	0	0	0	
	N	6	6	6	6	6	6	6	6	6	6	6	6	6	6	6	6	6	6	6	6	6	6	6	
		5	5	5	4	5	5	5	5	5	5	5	5	5	5	5	5	5	5	5	5	5	5	5	
y	Pear	1	.	.	,	
	son	3	2	3	2	2	3	3	3	4	1	3	5	4	4	3	4	5	4	4	4	3	3	4	6
	Corr	8	6	4	8	7	9	1	8	8	6	6	1	6	7	6	4	4	4	4	4	5	2	7	6
8	elati	7	6	5	8	5	2	8	1	8	6	0	9	4	6	4	1	5	3	2	8	7	3	3	
	n	*	*	*	*	*	*	*	*	*	*	*	*	*	*	*	*	*	*	*	*	*	*	*	*
		*		*		*	*		*	*		*	*	*	*	*	*	*	*	*	*	*	*	*	*
	Sig.	,	,	,	,	,	,	,	,	,	,	,	,	,	,	,	,	,	,	,	,	,	,	,	
	(2-	0	0	0	0	0	0	0	0	0	1	0	0	0	0	0	0	0	0	0	0	0	0	0	0
	taile	0	3	0	2	2	0	1	0	0	8	0	0	0	0	0	0	0	0	0	0	0	0	0	0
	d)	1	2	5	1	7	1	0	2	0	7	3	0	0	0	3	0	0	0	0	3	8	0	0	
	N	6	6	6	6	6	6	6	6	6	6	6	6	6	6	6	6	6	6	6	6	6	6	6	
		5	5	5	4	5	5	5	5	5	5	5	5	5	5	5	5	5	5	5	5	5	5	5	
y	Pear	,	.	,	-	,	.	-	1	.	-	-	.	,	,	,	.	,	.	
	son	2	3	1	,	1	5	,	3	7	,	,	8	7	0	1	2	3	4	6	0	3	2	5	
	Corr	2	5	2	2	2	9	0	8	9	1	0	1	7	8	6	8	1	3	0	3	9	3	8	
9	elati	2	4	9	1	8	3	4	1	6	4	0	9	1	6	7	6	3	7	5	5	5	4	2	
	n	*			9	*	7	*	*	*	0	9	*	*	*	*	*	*	*	*	*	*	*	*	
		*				*	*		*	*		*	*	*	*	*	*	*	*	*	*	*	*	*	
	Sig.	,	,	,	,	,	,	,	,	,	,	,	,	,	,	,	,	,	,	,	,	,	,	,	
	(2-	0	0	3	0	3	0	7	0	0	2	9	0	0	4	1	0	0	0	0	7	0	0	0	
	taile	7	0	0	8	1	0	1	0	0	6	4	0	0	9	8	2	1	0	0	7	0	6	0	

	d)	5	4	6	2	0	0	3	2		0	6	6	0	0	4	5	1	1	0	0	9	1	1	0
	N	6	6	6	6	6	6	6	6	6	6	6	6	6	6	6	6	6	6	6	6	6	6	6	6
		5	5	5	4	5	5	5	5	5	5	5	5	5	5	5	5	5	5	5	5	5	5	5	5
y 1 0	Pear son Corr elati on	,	.	.	-	,	.	-	.	.	1	,	,	,	.	,	.	
		2	2	2	,	1	5	,	4	7		0	0	8	8	2	3	3	3	4	6	0	3	1	6
		2	9	7	0	4	9	0	8	9		9	9	6	9	7	5	6	2	3	1	9	3	9	6
		4	7	4	7	1	2	6	8	6		1	3	1	0	4	3	1	6	5	8	6	4	8	2
		*	*		0		*	5	*	*		*	*	*	*	*	*	*	*	*		*	*	*	*
							*		*	*		*	*	*	*	*	*	*	*	*		*	*	*	*
	Sig. (2- taile d)	,	,	,	,	,	,	,	,	,	,	,	,	,	,	,	,	,	,	,	,	,	,	,	,
		0	0	0	5	2	0	6	0	0		4	4	0	0	0	0	0	0	0	0	4	0	1	0
		7	1	2	8	6	0	0	0	0		7	5	0	0	2	0	0	0	0	0	4	0	1	0
		3	6	7	5	3	0	5	0	0		1	9	0	0	7	4	3	8	0	0	8	7	3	0
	N	6	6	6	6	6	6	6	6	6	6	6	6	6	6	6	6	6	6	6	6	6	6	6	6
		5	5	5	4	5	5	5	5	5	5	5	5	5	5	5	5	5	5	5	5	5	5	5	5
y 1 1	Pear son Corr elati n	.	,	.	.	.	,	.	,	-	,	1	.	-	,	,	.	,	.	.
		3	1	3	3	4	1	4	1	,	0		4	,	0	5	2	2	3	3	2	6	1	3	4
		0	6	9	9	6	7	4	6	1	9		9	1	4	0	5	8	4	6	3	5	2	1	4
		6	2	9	9	8	2	1	6	4	1		4	0	4	3	4	6	5	0	4	8	8	3	2
		*		*	*	*	*	*		0		*	4	*	*	*	*	*	*	*	*	*	*	*	*
				*	*	*	*	*				*		*	*	*	*	*	*	*	*	*	*	*	*
	Sig. (2- taile d)	,	,	,	,	,	,	,	,	,	,	,	,	,	,	,	,	,	,	,	,	,	,	,	,
		0	1	0	0	0	1	0	1	2	4		0	4	7	0	0	0	0	0	0	0	3	0	0
		1	9	0	0	0	7	0	8	6	7		0	1	2	0	4	2	0	0	6	0	0	1	0
		3	6	1	1	0	0	0	7	6	1		0	1	5	0	1	1	5	3	1	0	9	1	0
	N	6	6	6	6	6	6	6	6	6	6	6	6	6	6	6	6	6	6	6	6	6	6	6	6
		5	5	5	4	5	5	5	5	5	5	5	5	5	5	5	5	5	5	5	5	5	5	5	5
y	Pear	-	,	.	1	,	,	,

1 2	son	4	2	3	6	5	2	6	3	,	0	4	0	2	4	4	5	2	3	1	5	3	5	5
	Corr	8	5	6	6	2	9	7	6	0	9	9	6	3	9	8	6	6	4	5	3	1	3	9
	elati	3	4	7	6	1	2	3	0	0	3	4	1	3	8	2	0	4	8	7	2	0	7	4
	n	*	*	*	*	*	*	*	*	9	*	*	*	*	*	*	*	*	*	*	*	*	*	*
y 1 3	Pear	.	.	.	-	-	,	1
	son	2	2	2	,	1	5	,	5	8	8	,	0	8	2	2	3	3	4	6	0	4	2	6
	Corr	9	2	5	1	5	5	0	1	1	6	1	6	8	9	8	4	1	1	0	9	3	8	5
	elati	3	9	9	6	7	0	2	9	9	1	0	1	2	6	2	8	9	6	4	3	0	0	2
y 1 4	Pear	.	.	.	-	1
	son	3	2	3	,	2	6	0	4	7	8	0	2	8	2	3	4	3	5	5	1	3	2	7
	Corr	0	5	1	0	6	4	7	6	7	9	4	3	8	6	4	7	0	1	8	8	8	3	1
	elati	6	4	6	5	0	3	8	4	1	0	4	3	2	9	6	6	6	2	5	8	0	6	3
1 2	son	4	2	3	6	5	2	6	3	,	0	4	0	2	4	4	5	2	3	1	5	3	5	5
	Corr	8	5	6	6	2	9	7	6	0	9	9	6	3	9	8	6	6	4	5	3	1	3	9
	elati	3	4	7	6	1	2	3	0	0	3	4	1	3	8	2	0	4	8	7	2	0	7	4
	n	*	*	*	*	*	*	*	*	9	*	*	*	*	*	*	*	*	*	*	*	*	*	*
y 1 3	Pear	.	.	.	-
	son	2	2	2	,	1	5	,	5	8	8	,	0	8	2	2	3	3	4	6	0	4	2	6
	Corr	9	2	5	1	5	5	0	1	1	6	1	6	8	9	8	4	1	1	0	9	3	8	5
	elati	3	9	9	6	7	0	2	9	9	1	0	1	2	6	2	8	9	6	4	3	0	0	2
y 1 4	Pear	.	.	.	-
	son	3	2	3	,	2	6	0	4	7	8	0	2	8	2	3	4	3	5	5	1	3	2	7
	Corr	0	5	1	0	6	4	7	6	7	9	4	3	8	6	4	7	0	1	8	8	8	3	1
	elati	6	4	6	5	0	3	8	4	1	0	4	3	2	9	6	6	6	2	5	8	0	6	3

						*	*	*	*			*			*	*		*	*		*	*	
	Sig.	,	,	,	,	,	,	,	,	,	,	,	,	,	,	,	,	,	,	,	,	,	,
	(2-taile d)	013	041	006	607	003	058	000	000	000	705	002	000	000	003	005	000	001	000	003	005	002	008
	N	65	65	65	64	65	65	65	65	65	65	65	65	65	65	65	65	65	65	65	65	65	65
y15	Pearson	1
	Correlation	576	398	469	462	480	466	476	404	273	508	496	289	269	519	599	485	464	493	675	475	656	
	n	*	*	*	*	*	*	*	*	*	*	*	*	*	*	*	*	*	*	*	*	*	*
	Sig.	,	,	,	,	,	,	,	,	,	,	,	,	,	,	,	,	,	,	,	,	,	,
	(2-taile d)	000	000	000	000	003	004	000	009	002	000	001	003	000	000	000	000	000	000	000	000	000	000
	N	65	65	65	64	65	65	65	65	65	65	65	65	65	65	65	65	65	65	65	65	65	65
y16	Pearson	1
	Correlation	523	234	343	343	237	339	366	136	357	258	484	226	311	549	415	453	490	471	507	215	614	
	n	*	*	*	*	*	*	*	*	*	*	*	*	*	*	*	*	*	*	*	*	*	*
	Sig.	,	,	,	,	,	,	,	,	,	,	,	,	,	,	,	,	,	,	,	,	,	,
	(2-taile d)	000	001	000	000	000	000	000	008	000	004	000	002	000	000	000	000	000	000	000	002	000	000

	d)	0	5	6	1	6	9	1	3	5	4	1	0	3	5	0		0	1	0	0	1	7	0	0
	N	6	6	6	6	6	6	6	6	6	6	6	6	6	6	6	6	6	6	6	6	6	6	6	6
		5	5	5	4	5	5	5	5	5	5	5	5	5	5	5	5	5	5	5	5	5	5	5	5
y 1 7	Pear	1
	son	3	3	3	3	5	3	5	4	2	3	2	5	3	4	5	4	4	5	3	4	3	5	7	
	Corr	1	4	2	0	2	3	1	4	8	6	8	6	4	7	0	3	0	2	8	7	8	6	0	
	elati	6	3	7	4	5	5	3	1	6	1	6	0	8	6	9	9	0	9	8	8	7	6	3	
	N	*	*	*	*	*	*	*	*	*	*	*	*	*	*	*	*	*	*	*	*	*	*	*	*
		*	*		*	*	*	*		*	*	*	*	*	*	*	*	*	*	*	*	*	*	*	
	Sig.	,	,	,	,	,	,	,	,	,	,	,	,	,	,	,	,	,	,	,	,	,	,	,	
	(2-	0	0	0	0	0	0	0	0	0	0	0	0	0	0	0	0	0	0	0	0	0	0	0	
	taile	1	0	0	1	0	0	0	0	2	0	2	0	0	0	0	0	0	0	0	0	0	0	0	
	d)	0	5	8	5	0	6	0	0	1	3	1	0	5	0	0	0	1	0	1	0	1	0	0	
	N	6	6	6	6	6	6	6	6	6	6	6	6	6	6	6	6	6	6	6	6	6	6	6	
		5	5	5	4	5	5	5	5	5	5	5	5	5	5	5	5	5	5	5	5	5	5	5	
y 1 8	Pear	1	
	son	5	3	3	3	2	2	3	5	3	3	3	2	3	3	4	4	4	5	5	3	3	4	6	
	Corr	8	8	1	2	7	0	0	4	1	2	4	6	1	0	9	1	0	4	3	9	3	7	3	
	elati	2	8	7	4	0	7	0	5	3	6	5	4	9	6	9	1	0	9	2	0	5	3	9	
	n	*	*	*	*	*	*	*	*	*	*	*	*	*	*	*	*	*	*	*	*	*	*	*	*
		*	*		*	*	*	*	*	*	*	*	*	*	*	*	*	*	*	*	*	*	*	*	
	Sig.	,	,	,	,	,	,	,	,	,	,	,	,	,	,	,	,	,	,	,	,	,	,	,	
	(2-	0	0	0	0	0	0	0	0	0	0	0	0	0	0	0	0	0	0	0	0	0	0	0	
	taile	0	0	1	0	3	9	1	0	1	0	3	1	1	0	0	0	0	0	0	0	0	0	0	
	d)	0	1	0	9	0	8	5	0	1	8	5	4	0	3	0	1	0	0	1	6	0	0		
	N	6	6	6	6	6	6	6	6	6	6	6	6	6	6	6	6	6	6	6	6	6	6	6	
		5	5	5	4	5	5	5	5	5	5	5	5	5	5	5	5	5	5	5	5	5	5	5	
y	Pear	1	

19	son	4	3	3	1	4	3	3	4	4	4	3	3	4	5	4	5	5	5		6	5	3	5	7
	Corr	5	9	5	8	7	5	3	4	3	3	6	4	1	1	6	5	2	4		8	3	4	1	4
	elati	4	7	2	3	6	8	4	3	7	5	0	8	6	2	8	5	9	9		1	0	0	5	5
	n	*	*	*		*	*	*	*	*	*	*	*	*	*	*	*	*	*	*		*	*	*	*
		*	*	*		*	*	*	*	*	*	*	*	*	*	*	*	*	*		*	*	*	*	*
	Sig.	,	,	,	,	,	,	,	,	,	,	,	,	,	,	,	,	,	,		,	,	,	,	,
	(2-	0	0	0	1	0	0	0	0	0	0	0	0	0	0	0	0	0	0		0	0	0	0	0
	taile	0	0	0	4	0	0	0	0	0	0	0	0	0	0	0	0	0	0		0	0	0	0	0
	d)	0	1	4	9	0	3	7	0	0	0	3	4	1	0	0	0	0	0		0	0	6	0	0
	N	6	6	6	6	6	6	6	6	6	6	6	6	6	6	6	6	6	6		6	6	6	6	6
		5	5	5	4	5	5	5	5	5	5	5	5	5	5	5	5	5	5		5	5	5	5	5
20	Pear	.	.	.	,	.	.	,	.	.	.	,	,	1	
	son	4	4	5	0	2	3	2	4	6	6	2	1	6	5	4	4	3	5	6		4	4	4	7
	Corr	2	8	1	6	8	3	1	4	0	1	3	5	0	8	9	9	8	3	8		4	9	4	5
	elati	1	1	3	3	0	4	9	2	5	8	4	7	4	5	5	3	8	2	1		6	2	3	6
	n	*	*	*		*	*		*	*	*		*	*	*	*	*	*	*		*	*	*	*	*
		*	*	*		*	*		*	*	*		*	*	*	*	*	*	*		*	*	*	*	*
	Sig.	,	,	,	,	,	,	,	,	,	,	,	,	,	,	,	,	,	,		,	,	,	,	,
	(2-	0	0	0	6	0	0	0	0	0	0	0	2	0	0	0	0	0	0		0	0	0	0	0
	taile	0	0	0	2	2	0	8	0	0	0	6	1	0	0	0	0	0	0		0	0	0	0	0
	d)	0	0	0	2	4	7	0	0	0	0	1	2	0	0	0	0	1	0		0	0	0	0	0
	N	6	6	6	6	6	6	6	6	6	6	6	6	6	6	6	6	6	6		6	6	6	6	6
		5	5	5	4	5	5	5	5	5	5	5	5	5	5	5	5	5	5		5	5	5	5	5
21	Pear	,	,	.	,	,	1	
	son	5	3	5	3	5	2	6	3	0	0	6	5	0	1	6	4	4	3	5	4		3	6	6
	Corr	0	0	2	4	9	5	2	5	3	9	5	3	9	8	3	0	7	9	3	4		7	5	5
	elati	4	4	9	1	4	6	6	8	5	6	8	2	3	8	4	1	8	0	0	6		4	2	0
	n	*	*	*	*	*	*	*		*	*		*	*	*	*	*	*	*	*		*	*	*	*
		*	*	*	*	*	*	*		*	*		*	*	*	*	*	*	*	*		*	*	*	*

	d)	0	2	5	1	2	5	0	0	1	3	1	0	4	8	0	0	0	0	0	0	0	0	0
	N	6	6	6	6	6	6	6	6	6	6	6	6	6	6	6	6	6	6	6	6	6	6	6
		5	5	5	4	5	5	5	5	5	5	5	5	5	5	5	5	5	5	5	5	5	5	5
t o s o n C o r r e l a t i o n	Pear	1
	son	6	5	5	3	5	6	5	6	5	6	4	5	6	7	7	6	7	6	7	7	6	5	6
	Corr	3	5	7	8	8	0	4	6	8	6	4	9	5	1	0	4	0	3	4	5	5	8	8
	elati	8	9	5	6	5	0	4	3	2	2	2	4	2	3	6	1	3	9	5	6	0	2	4
	n	*	*	*	*	*	*	*	*	*	*	*	*	*	*	*	*	*	*	*	*	*	*	*
		*	*	*	*	*	*	*	*	*	*	*	*	*	*	*	*	*	*	*	*	*	*	*
	Sig.	,	,	,	,	,	,	,	,	,	,	,	,	,	,	,	,	,	,	,	,	,	,	
	(2-	0	0	0	0	0	0	0	0	0	0	0	0	0	0	0	0	0	0	0	0	0	0	0
	taile	0	0	0	0	0	0	0	0	0	0	0	0	0	0	0	0	0	0	0	0	0	0	0
	d)	0	0	0	2	0	0	0	0	0	0	0	0	0	0	0	0	0	0	0	0	0	0	0
	N	6	6	6	6	6	6	6	6	6	6	6	6	6	6	6	6	6	6	6	6	6	6	6
		5	5	5	4	5	5	5	5	5	5	5	5	5	5	5	5	5	5	5	5	5	5	5
**. Correlation is significant at the 0.01 level (2-tailed).																								
*. Correlation is significant at the 0.05 level (2-tailed).																								

Table 4.1 data tenaga pendidik

No	Tenaga pendidik/TU	Jumlah
1	Tenaga pendidik/Guru tetap (PNS)	26
2	Pustakawan	1
3	Laboratorium (Ipa, bahasa, computer)	
4	Staf tata usaha (PNS)	2
5	Tenaga pendidik / Guru PNS dipekerjakan (DPK)	
6	Tenaga pendidik/guru tidak tetap (sukarela)	8
7	Staf tata usaha / satpam (sukarela/honoror)	8
	Jumlah	

Table 4.2 sarana dan prasana

Jenis ruangan	Jumlah	Kondisi
Perpustakaan	1	Baik
Lab. IPA	1	Rusak ringan
Lab. Bahasa	1	Baik
Lab. Computer	1	Baik
Kantor	1	Baik
Aula	1	Baik
Osis/bk	1	Baik
Keterampilan	1	Baikbaik

UKS	1	Baik
Mushallah	1	Baik
Ruang kelas	23 terpakai 13	Rusak ringan 1 Rusak sedang 1

Table 4.5 hasil uji reliabilitas variabel

No	Variabel	Koefesien Alpha	Kesimpulan
1	Kinerja guru	919	Reliabel
2	Prestasi belajar	0,927	Reliabel

Table 4,7 tabulasi data untuk menghitung nilai rata-rata (mean)

Interval	f_i	x_i	$f_i \cdot x_i$
30-36	1	33	33
37-43	0	40	0
44-50	2	47	94
51-57	0	57	0
58-65	1	61,5	61,5
66-72	17	69	1,173
73-79	9	76	684
80-86	18	83	1,494
87-93	4	90	360

94-100	13	97	1,261
			1,236.428

Ttabel 4.12 tabulasi data untuk menghitung nilai rata-rata

Interval	f_i	x_i	$f_i x_i$
7-13	1	10	10
14-20	0	17	17
21-27	0	24	24
28-34	0	31	31
35-41	0	38	38
42-48	0	45	45
49-55	5	52	260
56-62	11	59	649
63-71	18	67	1,206
72-78	14	75	1,050
79-85	3	82	246
86-92	13	89	1,157
	65	589	4,733

Gambar 1 Halaman depan SMPN 1 Baebunta



Gambar 2 siswa mengisi kusioner



Gambar 3 Wawancara dengan guru bagian kurikulum



Gambar 4 Ruang guru dari luar



Gambar 5 Dalam ruangan guru



Gambar 7 Penjelasan mengisi kusioner



RIWAYAT HIDUP



Rahmawati Lahir di Desa Pengkendekan, Kec. Rongkong Kab. Luwu Utara Provinsi Sulawesi Selatan, 17 Maret 1998. Anak ke 2 dari 4 bersaudara, puteri dari Hasrul dan Ramlah. Pendidikan sampai SLTA di tempuh di Kab. Luwu Utara melalui jenjang pendidikan SD Tahun 2004 Di SDN 056 Balannalu selesai pada tahun 2010, Melanjutkan pendidikan di SMP Negeri 1 Baebunta tahun 2010 dan selesai pada tahun 13 dan melanjutkan pendidikan di SMA Negeri 1 Baebunta pada tahun 2013 dan selesai pada tahun 16 di tahun yang sama penulis melanjutkan pendidikan di Universitas Islam Negeri Alauddin Makassar (UINAM), Jurusan Manajemen Pendidikan Islam (MPI) Fakultas Tarbiyah dan Keguruan dan pada tahun 2017 memasuki organisasi yaitu Himpunan Mahasiswa Islam (HMI) dan pada tahun 2019 diberikan amanah sebagai Ketua Himpunan Mahasiswa Jurusan Manajemen Pendidikan Islam (HMJ MPI) Periode 2019 Berkat Allah SWT serta iringan doa kedua orang tua, saudara dan keluarga, perjuangan panjang penulis dalam mengikuti pendidikan di Perguruan Tinggi dapat berhasil dengan mempertahankan skripsi yang berjudul "Pengaruh kinerja guru dalam meningkatkan prestasi belajar peserta didik kelas VIII di SMP Negeri 1 Baebunta Kab. Luwu Utara.

UNIVERSITAS ISLAM NEGERI
ALAUDDIN
M A K A S S A R