

**PREDIKTOR MINAT KONSUMSI KONSUMEN MUSLIM
PADA WARUNK BAKSO MAS CINGKRANK**



SKRIPSI

Diajukan untuk Memenuhi Salah Satu Syarat Meraih Gelar

Sarjana Ekonomi Islam Jurusan Ekonomi Islam

pada Fakultas Ekonomi dan Bisnis Islam

UIN Alauddin Makassar

Oleh :

ZAINAL ARIFIN M

NIM. 90100116040

**JURUSAN EKONOMI ISLAM
FAKULTAS EKONOMI DAN BISNIS ISLAM
UNIVERSITAS ISLAM NEGERI ALAUDDIN MAKASSAR**

2021

PERNYATAAN KEASLIAN SKRIPSI

Mahasiswa yang bertanda tangan di bawah ini:

Nama : Zainal Arifin Majid
NIM : 90100116040
Tempat/Tgl. Lahir : Wawondula, 01 November 1997
Jurusan : Ekonomi Islam
Fakultas : Ekonomi dan Bisnis Islam
Alamat : Jln. Garuda no 27
Judul : Prediktor Minat Konsumsi Konsumen Muslim Pada Warunk Bakso Mas Cingkrank

Menyatakan dengan sesungguhnya dan penuh kesadaran bahwa skripsi ini benar adalah hasil karya sendiri. Jika dikemudian hari terbukti bahwa ini merupakan duplikat, tiruan, plagiat, atau dibuat oleh orang lain dan seluruhnya, maka skripsi dan gelar yang diperoleh karenanya batal demi hukum.

Makassar, 2021

Penyusun,

Zainal Arifin Majid
90100116040









PENGESAHAN SKRIPSI

Skripsi yang berjudul "Prediktor Minat Konsumsi Konsumen Muslim pada Warunk Bako Mas Cingkrank" yang disusun oleh Zainal Arifin Majid, NIM: 90100116040, Mahasiswa Jurusan Ekonomi Islam pada Fakultas Ekonomi dan Bisnis Islam, Universitas Islam Negeri Alauddin Makassar, telah diuji dan dipertahankan dalam sidang munaqasyah yang diselenggarakan pada tanggal 19 Agustus 2021 bertepatan pada 10 Muharram 1443 H, dan dinyatakan telah dapat diterima sebagai salah satu syarat untuk memperoleh gelar Sarjana Ekonomi Islam pada Fakultas Ekonomi dan Bisnis Islam.

Samata-Gowa, 19 Agustus 2021
10 Muharram 1443 H

DEWAN PENGUJI

Ketua	: Prof. Dr. H. Abustani Ilyas, M.Ag.	()
Sekretaris	: Dr. Muh. Wuhuyuddin Abdillah, SE, M.Si, Ak.	()
Penguji I	: Dr. Hj. Rahmawati Muin, M.Ag.	()
Penguji II	: Akramunnas, SE., MM.	()
Pembimbing I	: Dr. Amiruddin K, M.EI.	()
Pembimbing II	: Dr. Alim Syariati, M.Si.	()

Dikecalui Oleh
Dekan Fakultas Ekonomi dan Bisnis Islam
Universitas Islam Negeri Alauddin Makassar

UNIVERSITAS ISLAM NEGERI
ALAUDDIN
MAKASSAR

()
Prof. Dr. H. Abustani Ilyas, M.Ag.
NIP. 1953031003

KATA PENGANTAR



Assalamu 'alaikum Warahmatullahi Wabarakatuh.

Puji syukur penulis panjatkan atas kehadiran Allah SWT Yang Maha Kuasa. Hanya atas berkatnya Rahmat-nya penulis dapat menyusun skripsi ini sebagai syarat untuk memperoleh gelar Sarjana Ekonomi Fakultas Ekonomi dan Bisnis Islam Universitas Islam Negeri (UIN) Alauddin Makassar. Salawat serta salam tak lupa kita junjung kepada Baginda Nabi Muhammad SAW yang merupakan perantara Petunjuk dan Rahmat Allah ke umat manusia dan seluruh alam, ialah manusia yang menuhan tetapi bukan tuhan manusia. Skripsi ini berjudul “Prediktor Minat Konsumsi Konsumen Muslim pada Warunk Bakso Mas Cingkrank”.

Penyusunan skripsi ini terselesaikan berkat adanya bimbingan, bantuan, serta dorongan dari berbagai pihak. Maka tak lupa dengan penuh hormat, penulis mengucapkan terima kasih kepada pihak-pihak yang telah membantu penyusunan skripsi ini, terkhusus kepada:

1. Bapak Prof. Drs. Hamdan Juhannis M.A, Ph.D selaku Rektor Universitas Islam Negeri (UIN) Alauddin Makassar.
2. Bapak Prof. Dr. H. Abustani Ilyas, M.Ag. selaku Dekan Fakultas Ekonomi dan Bisnis Islam UIN Alauddin Makassar.

3. Bapak Akramunnas, SE., M.Si. selaku Ketua Jurusan Ekonomi Islam UIN Alauddin Makassar.
4. Ibu Ayu Ruqayyah Yunus, S.E.I, M.E.K selaku Sekretaris Jurusan Ekonomi Islam UIN Alauddin Makassar.
5. Bapak Dr. Amiruddin K, M.EI . dan bapak Dr. Alim Syariati, M.Si. selaku Pembimbing I dan Pembimbing II yang telah meluangkan waktu dan pikiran untuk memberikan bimbingan dan masukan sehingga skripsi ini selesai dengan baik.
6. Ibu Dr. Hj. Rahmawati Muin, M. Ag. dan bapak Akramunnas, SE., M.Si. selaku Penguji I dan Penguji II yang telah meluangkan segenap waktu dan memberikan arahan serta petunjuk sampai skripsi ini selesai dengan baik.
7. Seluruh Dosen Fakultas Ekonomi dan Bisnis Islam UIN Alauddin Makassar yang telah memberikan kesempatan kepada penulis untuk mengikuti pendidikan, memberikan ilmu pengetahuan, selama penulis melakukan studi.
8. Seluruh Staf dan Karyawan Fakultas Ekonomi dan Bisnis Islam UIN Alauddin Makassar yang telah membantu kelancaran proses administrasi.
9. Alm bapak Abdul Majid dan ibu Muspawidera selaku orang tua tercinta dimana yang telah melahirkan, membesarkan, dan mendidik saya dengan penuh rasa kasih sayang. Semoga dengan gelar sarjana ini menjadi awal saya untuk dapat membahagiakan ayah dan ibu di dunia maupun akhirat..
10. Teman – teman seperjuangan Equilibrium dan terkhusus kepada Ekonomi Islam 2016 kelas A (EKIS A), sebagai entitas keluarga tanpa ikatan darah

yang banyak memberikan saya pelajaran dan pengalaman selama kuliah di kampus peradaban.

Penulis menyadari bahwa skripsi ini bukan merupakan yang terbaik. Oleh karena itu kritik dan saran yang bersifat membangun sangat dibutuhkan untuk perbaikan skripsi ini selanjutnya. Semoga skripsi ini memberikan manfaat bagi semua pembaca. Akhir kata *Wabillahi Taufiq Wal Hidayah, Wassalamualaikum warahmatullahi wabarakatuh.*



Samata, Juni 2021

Zainal Arifin M

DAFTAR ISI

PERNYATAAN KEASLIAN SKRIPSI.....	2
KATA PENGANTAR	i
DAFTAR ISI.....	iv
ABSTRAK	vi
BAB I.....	1
A. Latar Belakang	1
B. Rumusan Masalah	8
C. Tujuan Penelitian	8
D. Kegunaan Teoritis	9
E. Hipotesis.....	9
F. Penelitian Terdahulu	12
BAB II.....	20
A. Perilaku Konsumen	20
B. Religiusitas.....	27
C. Kualitas Produk.....	34
D. Harga	39
E. Minat	42
F. Perusahaan.....	45
G. Kerangka Fikir	47
BAB III.....	48
A. Jenis Penelitian.....	48
B. Waktu dan Lokasi Penelitian	48
C. Pendekatan Penelitian	48
D. Sumber Data.....	49
E. Populasi dan Sampel	49
F. Variabel dan Defenisi Operasional	51
G. Instrumen Penelitian	52
H. Validasi dan Reliabilitas	53
I. Teknik Pengelolaan dan Analisis Data	54

BAB IV	59
A. Gambaran Umum Penelitian	59
B. Deskripsi Responden.....	60
C. Hasil Penelitian	63
BAB V.....	86
A. Kesimpulan	86
B. Saran.....	87
DAFTAR PUSTAKA	88



ABSTRAK

Nama : Zainal Arifin Majid

NIM : 90100116040

Judul : Prediktor Minat Konsumsi Konsumen Muslim Pada Warunk Bakso Mas Cingkrank

Tujuan dari penelitian ini melihat apakah hasil dari indikator yang di tentukan ini yaitu religiusitas, harga dan kualitas produk pada Warunk Mas Cingkrank. Dimana indikator yang di tetapkan ini di yakini mewakili dari kemungkinan minat dari konsumen muslim yang pernah makan disini.

Kemudian, penelitian kali ini menggunakan teknik pengumpulan data berupa kuesioner atau angket dimana menggunakan populasi dari orang-orang yang pernah makan di Warunk Mas Cingkrank dan untuk sampel yang digunakan sejumlah 100 responden berdasarkan dari rumus *hair*. Metode penelitian yang digunakan oleh penulis sendiri adalah analisis regresi berganda yang dimana menggunakan Aplikasi *software* IBM SPSS versi 21.

Hasil penelitian yang didapatkan merujuk bahwa indikator harga dan kualitas produk memiliki pengaruh yang positif signifikan terhadap minat konsumen muslim sedangkan religiusitas kurang adanya pengaruh positif dan signifikan terhadap minat konsumen muslim.

Kata Kunci : Religiusitas, Harga, Kualitas Produk, Minat Konsumen Muslim

BAB I

PENDAHULUAN

A. Latar Belakang

Kegiatan bisnis di masa saat ini telah mencapai kapasitas dari bisnis modern saat ini. Dengan orientasi bisnis yakni guna mencapai tujuan tertentu, yang pada umumnya adalah mencari keuntungan. Bisnis dapat tercapai secara efektif apabila terdapat perencanaan yang besar terhadap berjalannya suatu bisnis tersebut sebelum bisnis tersebut dijalankan.

Dalam aktivitas bisnis pada era modern ini mencari keuntungan adalah tujuan utama. Pemenuhan keuntungan yang tidak lain hasil dari sejauh mana pebisnis dapat menarik kepercayaan konsumen. Mengingat kebutuhan konsumen dalam pemenuhan kebutuhan hidup tiada batas dari kecukupan jika mengedepankan ego dalam diri manusia. Menurut Friedman dan Modigliani, bahwa setiap individu pada diri manusia akan memperoleh kepuasan yang lebih tinggi apabila mereka dapat mempertahankan pola konsumsi yang stabil daripada kalau harus mengalami kenaikan dan penurunan dalam konsumsi mereka (Suparmoko, 2014, p. 73).

Kebutuhan pada kelangsungan hidup manusia salah satunya di dasari pada kebutuhan konsumsinya. Dimana konsumsi itu yakni suatu kegiatan yang bertujuan untuk menghabiskan daya guna suatu benda, baik yang berupa barang maupun jasa, untuk memenuhi kebutuhan dan kepuasan secara langsung (Ariani, 2014, p. 3).

Tindakan konsumsi dilakukan setiap hari oleh siapapun untuk memenuhi berbagai macam kebutuhan, baik kebutuhan pokok maupun sekunder, barang mewah maupun kebutuhan jasmani dan kebutuhan rohani.

Pembagian konsumsi dapat di bedakan menjadi dua yakni konsumsi langsung dan tidak langsung. Dimana konsumsi langsung merupakan pengkonsumsian barang yang langsung dilakukan oleh pengguna barang dan jasa untuk memenuhi kebutuhannya contohnya, makanan dan minuman. Sedangkan konsumsi tidak langsung merupakan pemakaian barang ataupun jasa yang di pergunakan secara tidak langsung contohnya pembelian barang baku publik.

Minat sendiri dijelaskan salah satu aspek psikologis yang memiliki pengaruh cukup besar terhadap sikap perilaku dan minat pun terartikan sumber motivasi yang telah mengalihkan seseorang dalam melakukan apa yang mereka kerjakan. Minat juga merupakan sesuatu pribadi yang berhubungan dengan sikap, individual yang minat yang dimiliki terhadap suatu barang akan memiliki kekuatan atau motivasi lebih untuk memulai serangkaian tingkah laku guna mendekati atau mendapatkan barang itu (Ahmad, 2014, p. 151).

Dengan adanya dorongan minat dan konsumsi dari para konsumen ini yang dimana dipahami sebagai sumber motivasi dalam pengambilan keputusan pemenuhan konsumsi seperti kebutuhan makanan dan minuman sehingga memunculkan pertumbuhan yang signifikan dalam bidang kuliner menghasilkan semakin bertambahnya orang tertarik untuk menjalankan bisnis seperti ini. Naiknya jumlah bisnis makanan ataupun kuliner akan meningkatkan persaingan

antar rumah makan, terlebih rumah makan yang menyajikan barang kulineran yang sama (Masengi, 2014, p. 3).

Utuk mendapatkan kepercayaan konsumen ini tidak semata-mata didapatkan dengan mudah, adanya pengaruh dari harga dapat menjadi pertimbangan bagi konsumen dalam memilih bisnis tersebut. Harga merupakan beberapa faktor baik dalam menghadirkan minat konsumsi serta memastikan pembelian dari orang tersebut. Harga ini juga bagian pengorbanan praktis yang terjadi dari pelanggan guna menghasilkan jasa dan produk (Suyonto, 2013, p. 207).

Disamping itu pengaruh lain juga datang pada kualitas dari produk yang dihasilkan. Dimana kualitas produk adalah evaluasi menyeluruh pelanggan atas kebaikan kinerja barang atau jasa (Sagadji, 2013, p. 188). Kualitas produk dapat menjadi faktor penting dalam pemilihan dari para konsumen muslim. Dimana kualitas produk ini telah di atur dalam ajaran islam.

Dunia Islam mengharuskan bagi perilaku seorang konsumen untuk memikirkan pendekatan dirinya dengan Allah SWT (*hablu minallah*) dan manusia (*hablu mina an-nas*) (Anto, 2003, p. 119). Perilaku manusia telah menjadi tolak ukur untuk penempuhan hidupnya sehari-hari, semuanya sudah dijelaskan dalam ajaran Islam. Agama Islam ini tidak membenarkan penganutnya bersifat materialistis dan pemboros. Sebagaimana firman Allah yang berbunyi dalam Q.S. Al A'raf ayat 31:

وَكُلُوا وَاشْرَبُوا وَلَا تُسْرِفُوا إِنَّهُ لَا يُحِبُّ الْمُسْرِفِينَ

Terjemahnya:

... makanlah dan minum, dan jangan sampai berlebih-lebihan. Sesungguhnya Allah membenci manusia-manusia suka yang berlebih-lebihan. (Kementerian Agama, 2006).

Islam tidak mengakui kegemaran materialistis semata-mata dari pola konsumsi modern. Ekonomi Islam berusaha untuk mengurangi kebutuhan material manusia yang luar biasa sekarang ini, untuk menghasilkan energi manusia dalam mengejar cita-cita spritualnya (Mannan, 1997, p. 44).

Dalam hal ini juga ummat muslim dianjurkan untuk senantiasa harus selalu berada pada keadaan yang suci dan bersih terutama saat berserah diri kepada Allah. Maka saatnyalah kita sebagai konsumen harus dapat melihat dan memilih dalam menentukan makan dan minuman yang bisa dikonsumsi. Yang dimana tercantum dalam Q.S. Ta Ha ayat 81.

كُلُوا مِنْ طَيِّبَاتِ مَا رَزَقْنَاكُمْ وَلَا تَطْغَوْا فِيهِ فَيَحِلَّ عَلَيْكُمْ غَضَبِي وَمَنْ يَحِلَّ عَلَيْهِ

غَضَبِي فَقَدْ هَوَىٰ

Terjemahnya:

Makanlah kalian rezeki baik yang sudah Kami kasihkan kepada kalian, dan jangan sampai kamu melampaui batasan, yang menghasilkan kemarahan-Ku melandamu. Dan siapa saja di antara kalian tertimpa dari kemarahan-Ku, maka pastilah kebinasaanmu. (Kementerian Agama, 2006).

keterangan dari ayat ini mengartikan, bagaimana Allah SWT megarahkan agar mereka makan diantara rejeki yang mulia, yang nikmatnya rasa itu dan yang sudah jelas Allah berikan kepada mereka, janganlah mereka sesekali menghancurkan dari gunakannya, seperti mnggunakannya dengan boros, tidak

bersyukur, sangat dekat kepada kemaksiatan. Jikalau sampai terjadi maka mereka sudah mendapat kemarahan Allah yang pasti menimpa mereka dengan siksaan-Nya. Tidak beruntung dan hancurlah manusia yang sudah tertimpa kemarahan Allah.

Dalam bagian keagamaan dapat juga dikenal religiusitas ini juga dapat menjadi faktor dari penentuan konsumen muslim dalam memilih produk yang akan di gunakannya. religiusitas adalah suatu kesatuan unsur-unsur yang komprehensif, yang menjadikan seseorang disebut sebagai orang beragama (being religious), dan bukan sekadar mengaku mempunyai agama (having religion). Religiusitas meliputi pengetahuan agama, keyakinan agama, pengamalan ritual agama, pengalaman agama, perilaku (moralitas) agama, dan sikap sosial keagamaan. Dalam Islam, religiusitas pada garis besarnya tercermin dalam pengamalan akidah, syariah, dan akhlak, atau dengan ungkapan lain: iman, Islam, dan ihsan (Fitriani, 2016, p. 11).

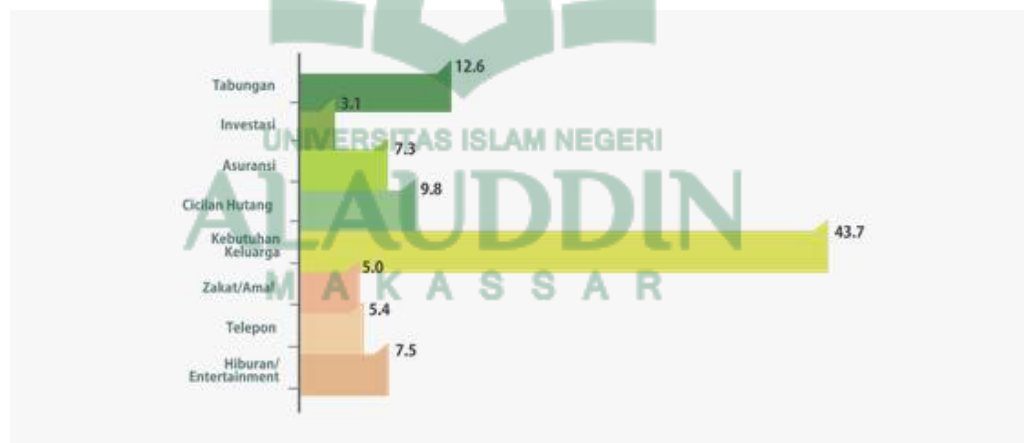
Bila semua unsur itu telah dimiliki oleh seseorang, maka dia itulah insan beragama yang sesungguhnya. Religiusitas pada pebisnis dapat menghasilkan ketidakpantasan dalam berbisnis. Contohnya, dilarangnya ketidakikutsertaan unsur riba (*usury*) pada kelangsungan perekonomian dalam agama di dunia seperti Kristen, Yahudi dan Islam. Nyatanya, unsur ini dipakai secara besar dalam dunia bisnis (Taswiah, 2017, p. 278).

Pendapat dari sebagian orang-orang mengartikan bagaimana religiusitas yang tidak adanya jalinan pada kegiatan bisnis. Anggapan banyak orang

bagaimana religiusitas hanya bergandengan pada hal-hal yang berbau ritualistik (*ibadah mahdhah*), religiusitas hanya ada pada tempat-tempat ibadah saja bukan ada di bagian bisnis.

Untuk pendistribusian konsumsi pada masyarakat yang dalam perbuatannya ada banyak pengeluaran yang harus di keluarkan dalam pemenuhan kebutuhan hidup. Dengan melihat aspek apa saja yang dapat memenuhi standar dari prinsip syariah yang di tetapkan ini.

Gambar 1.1
Distribusi Pengeluaran Keluarga perBulan



Aktifitas yang telah teridentifikasi pada pengeluaran untuk bagian keluarga perbulan, hasil survey mendapati bagaimana mayoritas pengeluaran keluarga masyarakat muslim kelas menengah untuk keperluan sehari-hari sebanyak (43,7%). Hasil ini merujuk bahwa mayoritas muslim kelas menengah masih termasuk masyarakat kelas *middle low* karena dari pendapatan keluarga merekalah yang telah mereka gunakan guna memenuhi kebutuhan sehari-hari yang terbilang masih tinggi. Pengeluaran bagi cicilan hutangpun cukup besar yaitu berkisar

9.8%. Maknanya masyarakat muslim kelas menengah mempunyai berbagai macam cicilan, contohnya cicilan kendaraan, cicilan rumah, ataupun cicilan yang lainnya. Pengeluaran tabungan tertinggi setelah pengeluaran untuk kebutuhan keluarga yaitu 12.6%. Pengeluaran untuk zakat/amal, telepon, dan internet serta investasi hampir sama yaitu dikisaran 5% dari total pendapatan keluarga per bulan. (Nugroho, Eko, & Halim, 2017, pp. 12-13) Tingginya pengeluaran pada aspek pemenuhan kebutuhan yang mana dapat disimpulkan bahwa sebagian besar tertuju pada kebutuhan konsumsi baik berupa makanan maupun minuman yang dimana dibutuhkan dalam segala aktifitas setiap harinya.

Salah satu contoh bisnis tren hingga saat ini yakni bisnis warung bakso. Dikota Makassar ini terbilang membludak banyaknya. Dari sekian banyaknya ini adaya yang cukup tren yakni Warunk Bakso Mas Cingkrank. Warunk Bakso Mas Cingkrank ini menerapkan kemasan yang atraktif dan desain yang khas serta unsur islami yang menonjol yang bisa dilihat pada setiap outlet-nya. Usungan lain dalam mencapai kesuksesan sampai saat ini dimana diyakini adanya campur tangan dari Allah SWT yang dimana merupakan segala Maha yang diketahui saat ini.

Usaha kuliner ini menggunakan tagline *Pray – Eat – Happy* megiringi kesuksesan warung inipun ditandai dengan banyak dibukanya outlet Warunk Bakso Mas Cingkrank di sepenjuru tempat yang strategis di Makassar (5 toko besar dan 2 outlet mini), juga bisa sebanding dengan kompetitor warung bakso sudah lama terbuka dan menjadi legenda kulineran (Azlam, 2018, p. 220).

Berdasarkan latar belakang dari penulis uraikan, maka penulis tertarik untuk mengangkat judul yakni ”**Prediktor Minat Konsumsi Konsumen Muslim Pada Warunk Bakso Mas Cingkrank**”.

B. Rumusan Masalah

Merujuk pada latar belakang masalah yang sudah dipaparkan diatas, maka rumusan masalah yang digunakan pada penelitian ini yakni :

1. Apakah religiusitas mempengaruhi minat konsumsi konsumen muslim untuk memilih makan di warunk bakso mas cingkrank?
2. Apakah harga mempengaruhi minat konsumsi konsumen muslim untuk memilih makan di warunk bakso mas cingkrank?
3. Apakah kualitas produk mempengaruhi minat konsumsi konsumen muslim untuk memilih makan di warunk bakso mas cingkrank?

C. Tujuan Penelitian

Merujuk pada rumusan masalah yang telah terpilih maka tujuan dari penelitian adalah :

1. Untuk mengetahui Apakah religiusitas mempengaruhi minat konsumsi konsumen muslim untuk memilih makan di warunk bakso mas cingkrank.
2. Untuk mengetahui Apakah harga mempengaruhi minat konsumsi konsumen muslim untuk memilih makan di warunk bakso mas cingkrank.
3. Untuk mengetahui Apakah kualitas produk mempengaruhi minat konsumsi konsumen muslim untuk memilih makan di warunk bakso mas cingkrank.

D. Kegunaan Teoritis

Setelah terbentuknya tujuan yang di harapkan, maka kajian pada skripsi ini bermanfaat untuk kepentingan ilmiah dan praktis

1. Kegunaan Teoritis

Adanya harapan besar penelitian ini dapat menyempurnakan keabsahan yang terpaparkan pada teori Minat Konsumen dimana, minat beli konsumen yakni tindak perilaku konsumen yang mempunyai minat dalam membeli atau memilih suatu produk yang didasari oleh pengalaman dalam memilih, mengkonsumsi dan menggunakan ataupun menginginkan akan produk itu.

2. Kegunaan Praktis

Hasil dari penelitian diharapkan bisa menjadi masukan yang sangat berarti kepada pihak owner maupun karyawan Warunk Bakso Mas Cingkrank untuk lebih meningkatkan minat konsumen muslim di warunk bakso mas cingkrank sehingga memunculkan kepuasan pribadi dari pelanggan itu sendiri.

E. Hipotesis

Hipotesis adalah rancangan usulan yang teruji kebenarannya, atau bahasa lainnya hipotesis adalah suatu answer sementara pertanyaan penelitian (Miftahul, 2012, p. 143). Hipotesis yang dirangkumkan oleh peneliti yaitu:

1. Religiusitas berpengaruh positif terhadap minat konsumsi konsumen muslim pada warunk bakso mas cingkrank.

Pendapat Glock, stark dan Johsnon sejalan dengan hasil penelitian yang dilakukan oleh M. Dharma Tuah Putra Nasution dan Yossie Rossanty yang

menunjukkan bahwa religiusitas bagi konsumen muslim terlihat positif berpengaruh pada pengambilan keputusan pembelian ini dikarenakan nilai-nilai keagamaan yang tertanam dan mendasari mereka saat mengambil keputusan pembelian (Nasution & Rossanty, 2016, p. 12).

Penelitian yang dilakukan oleh Tiara Khoerunnisa, Sunaryo dan Astrid menunjukkan bahwa kepercayaan agama berpengaruh positif dan signifikan terhadap keputusan pembelian hal ini dikarenakan kepercayaan agama merupakan alasan konsumen dalam mengkonsumsi makanan yang halal (Khoerunnisa, 2016, p. 38). Dari uraian tersebut, maka peneliti mendapati hipotesis sebagai berikut:

H1 : Diduga religiusitas berpengaruh positif signifikan terhadap minat konsumsi konsumen muslim pada Warunk Bakso Mas Cingkrank

2. Harga berpengaruh positif terhadap minat konsumsi konsumen muslim pada warunk bakso mas cingkrank.

Dalam mendapatkan produk maka ada sejumlah harga yang harus di bayarkan dalam hal ini merupakan pengertian dari (Kotler & Keller, 2009, p. 63). Hargapun dapat dijelaskan sebagai satu-satunya strategi pemasaran yang terhubung langsung dalam menghasilkan pendapatan (Sofjan, 2013, p. 175). Dimana bila harga yang telah disetujui rendah, maka akan mendapatkan pendapatan total lebih besar. Menurut pendapat Ghozali pada proses penetapan harga, Islam merujuk bahwa harga harus disesuaikan dengan spesifik barang yang akan dijual dan dilarang mengambil keuntungan yang sangat tidak wajar.

Harga bisa berpengaruh positif signifikan kepada minat konsumen. Apabila harga produk semakin besar maka kualitas produk juga harus berkualitas besar juga sehingga, pembelian konsumen terhadap produk tersebut akan terealisasi. dari uraian diatas penelitian kali ini dimaksudkan untuk bisa menguji kembali pengaruh harga kepada minat konsumsi.

H2 : Diduga harga berpengaruh positif signifikan terhadap minat konsumsi konsumen muslim pada Warunk Bakso Mas Cingkrank

3. Kualitas produk berpengaruh positif signifikan terhadap minat konsumsi konsumen muslim pada warunk bakso mas cingkrank.

Kualitas produk adalah totalitas fitur dan karakteristik produk atau jasa yang bergantung pada kemampuan untuk memuaskan kebutuhan yang dinyatakan atau tersirat. Kualitas produk ini juga merupakan salah satu indikator yang dijadikan referensi oleh konsumen guna melakukan pembelian ulang terhadap suatu produk.

Kualitas produk yang baik dan sesuai dengan harapan konsumen pada suatu produk akan meningkatkan keinginan konsumen untuk melakukan pembelian ulang. Hal ini juga sejalan dengan harga dimana apabila kualitas produk sejalan lurus dengan harga maka akan sangat di minati oleh konsumen.

H3 : diduga kualitas produk berpengaruh positif terhadap minat konsumsi konsumen muslim pada warunk bakso mas cingkrank.

F. Penelitian Terdahulu

Dalam mempermudah penjelasan mengenai sub-sub penelitian ini, maka peneliti mengemukakan sumber primer yang telah menjadi acuan pokok.

Tabel 1.2
Penelitian Terdahulu

no	Nama penulis	Judul	Hasil penelitian
1.	Ma'zumi, Taswiyah & Najmudin	Pengaruh Religiusitas Terhadap Perilaku Ekonomi Masyarakat Pasar Tradisional (Studi Empiris pada Masyarakat Pasar Tradisional di Kota Serang Provinsi Banten)	Hasil penelitian menunjukkan adanya pengaruh religiusitas terhadap perilaku ekonomi masyarakat pasar tradisional di kota Serang Banten Provinsi berdasarkan nilai r square 81,17 dan hasil untuk bobot dalam 48.095. Berdasarkan analisis disimpulkan bahwa religiusitas mempunyai pengaruh yang tinggi terhadap perilaku ekonomi (distributor

			dan konsumen) dibandingkan dengan aspek lainnya.
2.	Yasir Zahri, Hafasnuddin	Pengaruh Religiusitas Terhadap Minat Beli Produk/Jasa Bank Syariah dengan Sikap Konsumen Sebagai Variabel Mediasi (studi pada Nasabah Bank konvensional di Kota Banda Aceh)	<p>Hasil penelitian menunjukkan bahwa, (1) Religiusitas berpengaruh signifikan terhadap Minat Beli, (2) Religiusitas berpengaruh signifikan berpengaruh terhadap Sikap Konsumen, (3) Sikap Konsumen berpengaruh signifikan terhadap Pembelian Intention, (4) Religiusity berpengaruh signifikan terhadap Purchase Intention yang dimediasi oleh Costumer Attitude sebagai variabel mediasi.</p>
3.	Atik Masruroh	Analisis Pengaruh Tingkat Religiusitas dan Disposable	

		<p>Income Terhadap Minat Menabung Mahasiswa Di Perbankan Syariah (Studi Kasus Mahasiswa Stain Salatiga)</p>	
4.	Herlina Yustati	<p>Konsumsi Dalam Perspektif Ekonomi Islam (Regresi Religiusitas Terhadap Konsumerisme pada Mahasiswa UIN Syarif Hidayatullah Jakarta)</p>	<p>semakin tinggi tingkat religiusitas (pemahaman keagamaan dan penerapannya) maka akan semakin rendah tingkat konsumerisme (perilaku membeli yang menganggap barang mewah adalah ukuran kebahagiaan), hal ini terbuktikan dengan nilai t hitung bernilai negatif.</p>
5.	Taufik Saifudin	<p>Pengaruh Promosi, Religiusitas, dan Kepercayaan Terhadap Minat Masyarakat Menabung di Bank</p>	<p>Berdasarkan hasil uji t test pertama diperoleh bahwa variabel promosi, dan kepercayaan berpengaruh</p>

		<p>Syariah dengan Pengetahuan Masyarakat Sebagai Variabel Intervening (Studi Kasus Masyarakat di Kota Salatiga)</p>	<p>positif dan signifikan terhadap minat masyarakat menabung di bank syariah, variabel religiusitas dan pengetahuan berpengaruh positif namun tidak signifikan terhadap minat menabung. Hasil uji t test kedua menunjukkan bahwa variabel promosi, religiusitas, dan kepercayaan berpengaruh positif dan signifikan terhadap pengetahuan masyarakat pada bank syariah. Variabel pengetahuan tidak mampu memediasi promosi, religiusitas, dan kepercayaan terhadap minat masyarakat menabung di bank syariah.</p>
6.	Siti Mutaalimah	<p>Pengaruh Harga, Kualitas Produk dan Religiusitas</p>	<p>Hasil penelitian simultan (simultan) adalah tiga variabel yang meliputi harga,</p>

		<p>Terhadap Perilaku Pembelian</p> <p>Produk Kecantikan Sariayu Berlabel Halal</p>	<p>kualitas produk dan</p> <p>Religiusitas secara simultan berpengaruh terhadap perilaku pembelian produk kecantikan Sariayu dengan label halal, dengan nilai Sig. sebesar 0,003 dimana nilai Sig. kurang dari 0,05 atau 11,7% dari perilaku pembelian produk kecantikan Sariayu dipengaruhi oleh harga, kualitas produk dan religiusitas dan 88,3% terpengaruhi oleh variabel lain yang tidak diteliti dalam penelitian ini.</p>
7.	Rivan Sutrisno	<p>Perilaku Konsumen Muslim:</p> <p>Persepsi Religiusitas dan Persepsi Atribut Produk Terhadap Loyalitas Produk Makanan dan</p>	<p>Hasil dari penelitian disimpulkan bahwa persepsi mahasiswa muslim di Bandung terhadap konsepsi kehalalan masih bersifat parsial, mahasiswa</p>

		<p>Minuman Berlabel Halal di Kalangan Mahasiswa Muslim di Bandung</p>	<p>cenderung memilih atribut produk berdasarkan fitur, design, merk dan jaminan penggunaan serta Loyalitas mahasiswa cenderung berdasarkan affective, connative dan Action. Disimpulkan pula Persepsi religiusitas dan persepsi atribut produk ternyata tidak berpengaruh signifikan terhadap loyalitas produk berlabel halal di kalangan mahasiswa muslim di Kota Badung.</p>
8.	Ari Kristin P	<p>Analisis Pengaruh Faktor Ekonomi dan Religiusitas Terhadap Persepsi Supervisor dan</p>	<p>Hasil penelitian menunjukkan bahwa faktor agama berpengaruh hubungan positif dan signifikan dengan</p>

		<p>Manajer</p> <p>Mengenai Independensi Dewan Pengawas Syari'ah</p> <p>(Studi Kasus pada Bank Syari'ah di Indonesia)</p>	<p>independensi SBB. Ini juga menunjukkan keuangan itu asosiasi dan hubungan bisnis memiliki hubungan negatif dan "fee" memiliki hubungan positif</p> <p>hubungan dengan SBB tetapi keduanya tidak signifikan.</p> <p>Temuan penelitian ini sejalan dengan penelitian Karim (1990).</p>
9.	Kurniati	<p>Teori Perilaku Konsumen Perspektif Ekonomi Islam</p>	<p>Keyakinan sangat mempengaruhi kuantitas dan kualitas konsumsi</p> <p>berupa kepuasan material dan spiritual. Namun dari itu semua, seorang muslim yang baik harus memahami teori-teori tersebut</p> <p>konsumsi, menurut Islam demi kebahagiaan di dunia</p>

			dan akhirat.
10.	Bayu Al Rochmanto dan Ibnu Widiyanto	Pengaruh pengetahuan Produk dan Norma Religius Terhadap Sikap Konsumen Dalam Niat Mengkonsumsi Produk Makanan dan Minuman Halal (Studi Kasus di Kota Semarang)	Hasil penelitian menunjukkan bahwa produk pengetahuan norma agama dan konsumen sikap terhadap produk halal berpengaruh positif dan signifikan terhadap niat untuk mengkonsumsi produk makanan dan minuman halal dengan hasil regresi $Y_2 = 0,266X_1 + 0,149X_2 + 0,325Y_1$.

BAB II

TINJAUAN TEORITIS

A. *Perilaku Konsumen*

1. Pengertian perilaku konsumen

Pada teori ekonomi dijelaskan bahwa manusia yakni sebagai makhluk ekonomi yang selalu mengharuskan untuk memaksimalkan kepuasannya dan harus pula untuk bisa berfikir rasional. Konsumen lebih mengusaha dan memaksimalkan agar kepuasan terealisasikan selama finansialnya memungkinkan. Kepuasan kebutuhan mereka terpenuhi akibat mereka memiliki pengetahuan tentang alternatif produk (Simamora, 2008, p. 3). Kepuasan merupakan hal yang sangat penting dan telah menjadibagian utama untuk harus terpenuhi.

Perilaku konsumen memperhatikan dimana konsumen memilih barang dan jasa adalah untuk memenuhi dari berbagai keinginan dan kebutuhan. Menurut dari beberapa para ahli mengenai definisi perilaku konsumen ini salah satunya James F. Eugel dimana berpendapat bahwa “Perilaku konsumen didefinisikan sebagai tindakan-tindakan individu yang secara langsung terlibat dalam usaha memperoleh dan menggunakan barang-barang jasa ekonomis termasuk proses pengambilan keputusan yang mendahului dan menentukan tindakan-tindakan tersebut.” Selain itu menurut Swastha dan Handoko perilaku konsumen (*consumer behavior*) dapat didefinisikan sebagai kegiatan-kegiatan individu yang secara langsung terlibat dalam mendapatkan dan mempergunakan barang-barang dan

jasa-jasa, termasuk didalamnya proses pengambilan keputusan pada persiapan dan menentukan kegiatan-kegiatan tertentu (Swastha H. , 2000, p. 10).

Dengan demikian, kesimpulan dari beberapa pernyataan di atas dimana perilaku konsumen yakni semua dari perbuatan, tindakan bahkan kebiasaan yang dijalankan para individu maupun sekelompok dari pengambilan keputusan agar menghasilkan, mendapatkan jasa dan barang-barang yang dimauinya. Pengambilan hasil akhir keputusan bisa dipengaruhi dari lingkungan dimana kelompok ataupun individu beraktifitas dan menetap.

2. Faktor-faktor yang Mempengaruhi Perilaku Konsumen

Menurut kotler dan keller, Perilaku pembelian konsumen dipengaruhi oleh faktor budaya, sosial, pribadi dan psikologis. Berikut adalah faktor-faktor yang mempengaruhi perilaku konsumen (Kotler & Keller, 2009, pp. 166-169):

1. Faktor Budaya

- a) Sub budaya adalah kelompok yang orang yang berbagi sistem nilai berdasarkan pengalaman hidup dan situasi yang umum. Sub budaya meliputi kelompok, ras , agama, dan geografis.
- b) Kelas sosial adalah pembagian masyarakat yang relatif permanen dan berjenjang dimana anggotanya berbagai nilai, minat, perilaku yang sama.

2. Faktor sosial

Selain faktor budaya, perilaku seorang konsumen dipengaruhi oleh faktor-faktorn sosial. Faktor sosial terdiri dari beberapa sub faktor seperti kelompok refrensi, keluarga serta peran dan status.

3. Faktor Pribadi

Faktor pribadi adalah faktor yang berhubungan dengan perilaku konsumen. Faktor pribadi terdiri dari beberapa sub faktor antara lain, usia dan tahap siklus hidup, pekerjaan dan keadaan ekonomi, kepribadian dan gaya hidup.

4. Faktor Psikologis

Faktor psikologis merupakan faktor Pilihan pembelian seseorang yang dipengaruhi oleh motivasi, persepsi, pembelajaran dan memori.

3. Konsumen Muslim

Dalam perspektif ekonomi, sejak lama dimana manusia dipandang sebagai konsumen dan produsen. Sedikit pengertian konsumen dari pandangan Phillip Kotler, dalam bukunya *Principles of Marketing* adalah semua individu dan rumah tangga yang membeli atau memperoleh barang atau jasa untuk dikonsumsi pribadi (Kotler & Armstrong, 1996, p. 7). Konsumen ini berakar dari kata dalam bahasa asing (Belanda/Inggris), *consumenten dan consumer* yang arti sebenarnya adalah pembeli. Pengertian lain pada kata konsumen sangat terkait lekat dengan tujuan seseorang membeli dari suatu produk sebagai contoh untuk pengguna, yang diterjemahkan dari kata *users* pada kata bahasa Inggris. Pengertian lain dari konsumen adalah pemakai, penikmat, pemanfaat, pemakan, peminum, penerima, pendengar, pemirsa, dan lain-lain (Nitisusastro, 2012, p. 24).

Dalam islam sendiri kaum muslimin diharuskan sebisa mungkin dalam mengonsumsi makanan, minuman, pakaian, dalam lain-lain yang sebagaimana besertifikasi halal dan toyyiban. Konsumen muslim sejatinya beriman dan

bertakwa yang pada pendapatan penghasilan rutinnya ini, baik tahunan, bulanan maupun mingguan, mereka tidak berfikir pendapatan yang telah dihasilkannya itu dihabiskan semua untuk pemenuhan dirinya sendiri. Sementara, yang menakjubkan dikarenakan keimanan dan ketakwaannya itu, pada kondisinya sebagai makhluk yang hanya berlalu dengan sangat singkat di alam dunia yang bersifat fana ini, dan atas dasar kesadarannya yakni dia terlahir hidup semata-mata untuk menggapai ridha Allah SWT. Harta yang didapatkannya setiap bulan ini sebagian dimanfaatkan pada kebutuhan individual dan keluarga dan sebagiannya lagi dibelanjakan di jalan Allah (fi sabilillah), atau dapat kita sebut sebagai penyaluran sosial. Dalam pemenuhan hasrat kepuasan pemenuhan kebutuhan dari konsumen tikka semata-mata di beri kebebasan sesuai pada penjelasan di atas, sebagaimana firman Allah dalam Q.S. An-Nahl ayat 114 yaitu:

فَكُلُوا مِمَّا رَزَقَكُمْ اللَّهُ حَلَالًا طَيِّبًا وَاشْكُرُوا نِعْمَتَ اللَّهِ إِنَّ كُنْتُمْ إِيَّاهُ تَعْبُدُونَ

Terjemahnya:

Maka makanlah yang halal lagi baik dari rezeki yang telah diberikan Allah kepadamu; dan syukurilah nikmat Allah, jika kamu hanya kepada-Nya saja menyembah (Kementerian Agama, 2006).

Dari ayat Al-Qur'an yang dikutip diatas, kata yang digunakan untuk barang-barang yang baik adalah berarti segala sesuatu yang bersifat bersih, higienis, bergizi, berkualitas dan bermutu. Dan kebutuhan akan makanan tidak saja kehalalan produknya saja untuk dikonsumsi, akan tetapi juga meliputi keadaan bahan makanan itu sendiri yaitu bersih, higienis, bergizi, berkualitas dan bermutu. Pemenuhan kebutuhan ataupun keinginan dibolehkan selama hal itu mampu menambah mashlahah ataupun tidak mendatangkan kemudharatan.

Agar kegiatan Konsumsi selalu sesuai dengan nilai-nilai islam maka perilaku Konsumen Muslim harus menjalankan prinsip-prinsip Konsumsi yang menjadi kendalinya. Kegiatan Konsumsi dalam Islam dikendalikan oleh lima prinsip yaitu (Zaroni, 2012, pp. 62-66):

1. Prinsip Keadilan

Dalam Al-Qur'an diperintahkan adil sering dikaitkan dengan taqwa. Karena keduanya mempunyai keterkaitan yang erat, sehingga tidak bisa dipisahkan. Menjalankan prinsip keadilan dalam konsumsi artinya selalu menjaga diri untuk melakukan kegiatan konsumsi yang sesuai dengan aturan-aturan Allah SWT seperti menghindari hal-hal yang diharmkan.

2. Prinsip Kebersihan

Islam adalah agama yang menekankan pentingnya kebersihan. Bahkan kebersihan yang dimaknai dalam bagian iman (aqidah), dimana keimanan seseorang dinilai kurang sempurna jika tidak memperhatikan kebersihan. Makna kebersihan adalah membersihkan harta atau pendapatan sebelum dikonsumsi dengan berzakat.

3. Prinsip Kesederhanaan.

Kesederhanaan dalam hal ini artinya tidak berlebih-lebihan. Dari sisi ekonomi, pengeluaran yang melampaui batas (berlebih-lebihan) akan menimbulkan kemalasan, pemborosan serta tumbuhnya industri-industri yang produktif dan mewah.

4. Prinsip Kemurahan Hati

Allah dengan kemurahannya menyediakan makanan dan minuman untuk manusia (Qs. Al-Maidah 5:96). Maka sifat konsumsi manusia juga harus dilandasi dengan kemurahan hati, jika memang masih banyak orang yang kekurangan maka hendaklah seorang Konsumen Muslim mensisihkan rezeki yang ada padanya kemudian diberikan kepada mereka yang sangat membutuhkannya.

5. Prinsip Moralitas

Allah memberikan makanan dan minuman untuk keberlangsungan hidup umat manusia agar dapat meningkatkan nilai-nilai moral dan spiritual. Dalam prinsip moralitas seseorang Konsumen Muslim akan selalu terikat hubungannya sangat kuat dengan sang pemberi nikmat yaitu Allah SWT.

Mashlahah yang diperoleh konsumen ketika membeli barang dapat terbentuk satu diantara hal berikut ini:

1. Manfaat material, yaitu berupa diperolehnya tambahan harta atau kekayaan bagi konsumen sebagai akibat pembelian suatu barang atau jasa. Manfaat material ini bisa berbentuk murahnya harga, murahnya biaya transportasi, dan sebagainya.
2. Manfaat Fisik dan Psikis, yaitu berupa terpenuhinya kebutuhan fisik atau psikis manusia, seperti rasa lapar, haus, kedinginan, kesehatan, keamanan, kenyamanan, harga diri, dan sebagainya.
3. Manfaat Intelektual, yaitu berupa terpenuhinya kebutuhan akal manusia ketika ia membeli suatu barang atau jasa.

4. Manfaat terhadap lingkungan (intrageneration), yaitu berupa adanya eksternalitas positif dari pembelian suatu barang atau jasa atau manfaat yang bisa dirasakan oleh selain pembeli pada generasi yang sama.
5. Manfaat Jangka Panjang, yaitu terpenuhinya kebutuhan duniawi jangka panjang atau terjaganya generasi masa mendatang terhadap kerugian akibat dari tidak membeli suatu barang atau jasa.

Selain itu, kegiatan konsumsi terhadap barang atau jasa yang halal dan bermanfaat serta membawa kebajikan (thayib) akan memberikan berkah bagi konsumen. Berkah ini akan hadir jika seluruh hal berikut ini dilakukan dalam aktivitas konsumsinya.

1. Barang atau jasa yang dikonsumsi bukan merupakan barang haram. Barang atau jasa yang diharamkan oleh Islam tidaklah banyak, yaitu babi, darah, bangkai, binatang yang dibunuh atas nama selain Allah, perjudiaan, riba, zina, dan barang-barang yang najis atau merusak.
2. Tidak melakukan konsumsi yang berlebih-lebihan di luar kemampuan dan kebutuhan dirinya.
3. Aktivitas yang dilakukan diniatkan untuk mendapatkan ridha Allah SWT.

Maslahah dalam konsumsi tidak seluruhnya secara langsung dapat dirasakan, terutama masalah akhirat atau berkah. Adapun masalah dunia manfaatnya sudah bisa dirasakan setelah konsumsi dilakukan. Keberkahan dengan meningkatnya frekuensi kegiatan maka tidak akan pernah terjadi penurunan berkah karena pahala yang diberikan atas ibadah tidak pernah menurun.

Sedangkan masalah dunia akan meningkat dengan meningkatnya frekuensi kegiatan, namun pada level tertentu akan mengalami penurunan. Hal ini dikarenakan tingkat kebutuhan manusia di dunia adalah terbatas, sehingga ketika terjadi konsumsi yang berlebihan akan terjadi penurunan masalah dunia.

B. *Religiusitas*

1. Pengertian Religiusitas

Konsep religiusitas dalam Al Qur'an dijabarkan dengan jelas pada nilai-nilai ketauhidan. Dikarenakan pada nilai ketauhidan terlihat pada kepercayaan atas keesaan Allah, sebagai Pencipta Semesta, Yang Maha Mulia, Maha Perkasa, Maha Kaya, dan seluruh sifat-Nya yang agung seperti termaktub pada ayat-ayat Al Qur'an. Sebagaimana firman Allah dalam surah Maryam ayat 65 yang berbunyi:

رَبُّ السَّمَوَاتِ وَالْأَرْضِ وَمَا بَيْنَهُمَا فَاعْبُدْهُ وَاصْطَبِرْ لِعِبَادَتِهِ هَلْ تَعْلَمُ لَهُ سَمِيًّا

Terjemahnya :

Tuhan (yang menguasai) langit dan bumi dan apa-apa yang ada di antara keduanya, maka sembahlah Dia dan berteguh hatilah dalam beribadat kepada-Nya. Apakah kamu mengetahui ada seorang yang sama dengan Dia (yang patut disembah)?. (Kementerian Agama, 2006, p. 310).

Ketika kepercayaan atas keesaan Allah terbentuk, maka seluruh perintah yang diturunkannya akan berpengaruh besar bagi kehidupan bagi umat-Nya. Pengaruh ini akan mengalir semua sendi-sendi hidup manusia, dan berbau kedalam budaya yang khas kepada masing-masing umat juga menjadi elemen penting dari seluruh manusia.

Menurut beberapa pakar ahli salah satunya yakni Quraish shihab dimana karakteristik agama yaitu hubungan makhluk dengan pencipta , dimana terwujud dalam sikap batinnya, terlihat pada ibadah yang dikerjakannya. Dari pernyataan ini dapat di simpulkan bahwa agama bukan cuman bersikap vertikal dalam artian hanya hubungan manusia dengan tuhanja saja atau sebatas ritual ibadah saja. Akan tetapi, agama juga bersifat horizontal yaitu agama mengajarkan kepada umatnya bagaimana berhubungan dengan sesama manusia dan juga alam sekitarnya (Fuad, 2002, p. 68).

Etimologi pada religiusitas sendiri berakar kata yakni religi, religion (Inggris), religie (Belanda), religio (Latin) dan ad-Dien (Arab). Kata Religi berasal dari bahasa latin religio yang akar katanya religare yang berarti mengikat. Maksudnya adalah suatu kewajiban kewajiban atau aturan-aturan yang harus dilaksanakan, yang kesemuanya itu berfungsi untuk mengikat dan mengukuhkan diri seseorang atau sekelompok orang dalam hubungannya dengan Tuhan atau sesama manusia, serta alam sekitarnya (Widyatama, 2007, p. 80).

Kemudian kata agama secara pengertian berawal dari bahasa sansekerta yaitu kata “a” dan “gama”, diketahui “a” artinya tidak dan “gama” artinya kacau, sebagaimana penjabaran tadi agama dapat diartikan tidak kacau atau tertib. Dengan kata lain agama berarti peraturan. Kata agama saat ini telah memiliki artian luas, bukan sekedar peraturan, tetapi pula bermakna religi. Kata religi berasal dari bahasa latin yakni religare, yang berarti ikatan manusia terhadap sesuatu sehingga kata religius lebih bersifat personalistik, artinya langsung

mengenai dan menunjuk pribadi manusia dan lebih menunjuk eksistensi manusia (Ahyadi, 2005, p. 10).

Pengertian agama (*religi*) secara istilah yakni kepercayaan kepada Tuhan dan lengkap pada aturan mengenai perilaku hidup manusia (Fuad, 2002, p. 70). Pandangan sama dari Michel Mayer yang dikutip kembali oleh Nashori yakni religi atau agama adalah seperangkat aturan dan kepercayaan yang pasti untuk membimbing manusia dalam tindakannya terhadap Tuhan, orang lain, dan diri sendiri. Dari istilah agama maupun *religi* muncul istilah keberagaman dan religiusitas (*religious sity*). Religiusitas adalah seberapa pengetahuan, seberapa kokoh keyakinan, seberapa pelaksanaan ibadah, dan seberapa dalam penghayatan atas agama yang dianut oleh seseorang (Ahyadi, 2005, p. 17).

Religiusitas pada dasarnya nampak sesuatu yang dirasakan sangat dalam dan bersentuhan pada keinginan seseorang, membutuhkan ketaatan dan memberikan imbalan atau mengikat seseorang dalam suatu masyarakat. Menurut Jalaluddin dalam bukunya mendefinisikan religiusitas merupakan suatu keadaan yang ada dalam diri seseorang yang mendorongnya untuk bertingkah laku sesuai dengan kadar ketaatannya terhadap agama. Religiusitas merupakan perilaku yang bersumber langsung atau tidak langsung kepada Nash (Jalaluddin, 2002, p. 89).

Dari banyaknya penjabaran di atas terdapat beberapa kesimpulan yang dapat diambil bahwa religiusitas yakni suatu pandangan keadaan dalam diri seseorang yang memotivasinya dalam bertingkah laku (baik tingkah laku yang

tampak maupun tak tampak), bertindak dan bersikap sesuai pada ajaran-ajaran agama yang dianutnya.

2. Dimensi Religiusitas

Glock dan Stark membagi dimensi atau aspek religiusitas menjadi lima, kelima aspek atau dimensi tersebut yaitu (Ancok, 1995, p. 77):

1) *Religious Belief (The Ideological Dimension)*

Religious belief (the ideological dimension) atau disebut juga dimensi keyakinan adalah tingkatan sejauh mana seseorang menerima ajaran dalam agamanya, misalnya kepercayaan kepada Tuhan, malaikat, surga dan neraka. Meskipun harus diakui setiap agama tentu memiliki seperangkat kepercayaan yang secara doktriner berbeda dengan agama lainnya, bahkan untuk agamanya saja terkadang muncul paham yang berbeda dan tidak jarang berlawanan.

Pada dasarnya setiap agama juga menginginkan adanya unsur ketaatan bagi setiap pengikutnya. Adapun dalam agama yang dianut oleh seseorang, makna yang terpenting adalah kemauan untuk mematuhi aturan yang berlaku dalam ajaran agama yang dianutnya. Jadi dimensi keyakinan lebih bersifat doktriner yang harus ditaati oleh penganut agama.

Dimensi keyakinan dalam agama Islam diwujudkan dalam pengakuan (syahadat) yang diwujudkan dengan membaca dua kalimat syahadat, Bahwa tidak ada Tuhan selain Allah, dan nabi Muhammad itu utusan Allah. Dengan sendirinya dimensi keyakinan ini menuntut dilakukannya praktek-praktek peribadatan yang sesuai dengan nilai-nilai Islam.

2) *Religious Practice (The Ritual Dimension)*

Religious practice (the ritual dimension) yaitu tingkatan sejauh mana seseorang mengerjakan kewajiban-kewajiban ritual dalam agamanya. Unsur yang ada dalam dimensi ini mencakup pemujaan, kultur serta hal-hal yang lebih menunjukkan komitmen seseorang dalam agama yang dianutnya. Wujud dari dimensi ini adalah perilaku masyarakat pengikut agama tertentu dalam menjalankan ritus-ritus yang berkaitan dengan agama. Dimensi praktek dalam agama Islam dapat dilakukan dengan menjalankan ibadah shalat, puasa, zakat, haji ataupun praktek muamalah lainnya.

3) *Religious Feeling (The Experiential Dimension)*

Religious Feeling (The Experiential Dimension) atau bisa disebut dimensi pengalaman, adalah perasaan-perasaan atau pengalaman yang pernah dialami dan dirasakan. Misalnya merasa dekat dengan Tuhan, merasa takut berbuat dosa, merasa doanya dikabulkan, diselamatkan oleh Tuhan, dan sebagainya. Dalam Islam dimensi ini dapat terwujud dalam perasaan dekat atau akrab dengan Allah, perasaan bertawakal (pasrah diri dalam hal yang positif) kepada Allah. Perasaan khusyuk ketika melaksanakan shalat atau berdoa, perasaan tergetar ketika mendengar adzan atau ayat-ayat Al Qur'an, perasaan bersyukur kepada Allah, perasaan mendapat peringatan atau pertolongan dari Allah.

4) *Religious Knowledge (The Intellectual Dimension)*

Religious Knowledge (The Intellectual Dimension) atau dimensi pengetahuan agama adalah dimensi yang menerangkan seberapa jauh seseorang

mengetahui tentang ajaran-ajaran agamanya, terutama yang ada di dalam kitab sucinya atau dimensi pengetahuan agama adalah dimensi yang menerangkan seberapa jauh seseorang mengetahui tentang ajaran-ajaran agamanya, terutama yang ada di dalam kitab suci manapun yang lainnya. paling tidak seseorang yang beragama harus mengetahui hal-hal pokok mengenai dasar-dasar keyakinan, ritusritus, kitab suci dan tradisi. Dimensi ini dalam Islam menunjuk kepada seberapa tingkat pengetahuan dan pemahaman muslim terhadap ajaran-ajaran agamanya terutama mengenai ajaran pokok agamanya, sebagaimana yang termuat di dalam kitab sucinya.

5) *Religious Effect (The Consequential Dimension)*

Religious effect (the consequential dimension) yaitu dimensi yang mengukur sejauh mana perilaku seseorang dimotivasi oleh ajaran-ajaran agamanya dalam kehidupan sosial, misalnya apakah ia mengunjungi tetangganya sakit, menolong orang yang kesulitan, mendermakan hartanya, dan sebagainya.

3. Faktor-faktor Religiusitas

Beberapa faktor religiusitas menurut R.H. Thouless dimana membagi faktor-faktor religiusitas yang diantaranya adalah (Islamiyah, 2013, pp. 22-24):

1. Faktor Sosial

Faktor ini mencakup semua pengaruh sosial dalam perkembangan sikap keagamaan, orang tua, tradisi dan opini lingkungan sekitar banyak orang membahas tentang perkembangan kehidupan beragama cenderung untuk

mengatakan bahwa faktor sosial adalah salah satu sumber yang terpenting dalam membentuk perilaku agama.

Dalam hal ini pula dimana faktor sosial ini mencakup dari pendidikan seseorang dalam menggunakan atau mengelola dari hasil pengajaran yang telah berlangsung dalam menjalani kehidupan ini dengan melihat mana yang baik dan mana yang buruk.

2. Faktor Pengalaman

Thouless membagi tiga dari faktor-faktor pengalaman diantaranya pengalaman natural, pengalaman moral dan pengalaman afektif. Contoh dari pengalaman natural ialah perasaan adanya keindahan, keharmonisan, kebajikan-kebajikan dalam dunia eksternal sehingga dapat dikatakan "*that the natural world is a manifestation of God*".

Pengalaman moral merupakan sebuah pengalaman yang lebih bersifat internal bagi setiap individu yang berupa konflik antara kecenderungan, perilaku-perilakunya dengan satu sistem aturan-aturan tertentu yang bertentangan, konflik yang muncul dari kondisi yang demikian ini oleh Thouless disebut sebagai konflik moral.

Pengalaman afektif dimaksudkan sebagai pengalaman emosional secara batin yang erat hubungannya dengan Tuhan atau dengan objek-objek lain dari sikap keagamaan, oleh karena itu pengalaman ini disebut sebagai pengalaman agama.

3. Faktor Berfikir

Manusia adalah makhluk yang dapat berfikir salah satu dari hasil proses berpikirnya dapat membantu menentukan keparcayaan mana yang diterima dan kepercayaan mana yang dapat ditolak.

Dengan besarnya dari hasil pendidikan yang di lakukan atau di dapatkan maka persoalan mana yang dapat diterima dengan mana yang harus di tolak ini dapat di bagi dengan baik. Sehingga pengalaman berfikir dapat sesuai dengan ajaran agama yang dianut.

C. *Kualitas Produk*

Kualitas produk dibahasakan evaluasi menyeluruh pelanggan atas kebaikan dari kinerja barang ataupun jasa (sangadji, 2013, p. 188). Selain itu penjelasan lain mengenai Kualitas produk terlihat sebagai sesuatu tawaran ke pasar demi atau dikonsumsi, mendapatkan perhatian, digunakan ataupun dibeli yang dapat memuaskan keinginan konsumen (Swastha B. , 2005, p. 72).

Kualitas produk yang ditawarkan akan menjadi suatu perhatian penting dari loyal tidaknya konsumen sehingga penjualan produknya pun cenderung tidak menurun hal ini sangat perlu di perhatikan dari sang pemasok. Menurut Kotler dan Amstrong, menyatakan bahwa pemasar harus memperhatikan kualitas, bahkan diperkuat dengan periklanan dengan harga yang wajar maka konsumen tidak akan berpikir panjang untuk melakukan pembelian terhadap produk (Nurdiaansyah, 2017).

Pada umumnya konsumen dalam membelanjakan uangnya akan memperhitungkan kualitas yang dapat diperoleh dari uang yang akan dikeluarkannya. Menurut Gitosudarmo seseorang akan berani membayar suatu produk dengan harga yang mahal apabila produk tersebut melebihi harapannya, dia menilai kepuasan yang diharapkan terhadap produk yang akan dibelinya itu tinggi.

Minat beli konsumen adalah tahap dimana konsumen membentuk pilihan mereka diantara beberapa merek yang tergabung dalam perangkat pilihan, kemudian pada akhirnya melakukan suatu pembelian pada suatu alternatif yang paling disukainya atau proses yang dilalui konsumen untuk membeli suatu barang atau jasa yang didasari oleh bermacam pertimbangan. Menurut Kotler dan Armstrong menyatakan bahwa suatu produk dikatakan berkualitas jika memenuhi kebutuhan dan keinginan pembeli. Kualitas ditentukan oleh pelanggan, dan pengalaman mereka terhadap produk atau jasa.

1. Pengertian Kualitas Produk

Kualitas produk adalah karakteristik produk atau jasa yang bergantung pada kemampuannya untuk memuaskan kebutuhan pelanggan yang dinyatakan atau diimplikasikan (Kotler & Armstrong, Prinsip-Prinsip Pemasaran Edisi 12 Jilid I, 2006, p. 272). Kualitas produk adalah mencerminkan semua dimensi penawaran produk yang menghasilkan manfaat bagi pelanggan. Kualitas suatu produk baik berupa barang atau jasa ditentukan melalui dimensi - dimensinya (Putra, 2017, p. 125).

2. Faktor-Faktor Yang Mempengaruhi Kualitas Produk

Faktor-faktor yang mempengaruhi kualitas produk adalah (Inka Janita Sembiring, 2014, p. 3):

a. Fungsi suatu produk

Artinya untuk apa produk itu digunakan ataupun dihasilkan.

b. Wujud luar

Faktor wujud yang terdapat dalam suatu produk tidak hanya terlihat dari bentuk warna dan pembungkusan.

c. Biaya produk yang bersangkutan

Biaya untuk perolehan suatu barang, contohnya harga barang serta biaya barang itu sampai kepada pembeli mulai dari biaya produksi sampai biaya distribusi.

3. Dimensi Kualitas Produk

Dengan adanya persaingan pasar, maka produsen harus dapat meningkatkan kualitas produknya, sehingga hal ini dapat menciptakan minat beli konsumen. Dalam menganalisis kualitas produk terdapat beberapa dimensi yaitu (Dewi Kurniawati, 2014, p. 3):

a. Kinerja (*Perfomance*) karakteristik operasi pokok dari produk inti

b. Ciri-ciri atau keistimewaan tambahan (*features*), yaitu karakteristik sekunder atau pendukung

- c. Kehandalan (*reliability*), yaitu kemungkinan kecil akan mengalami kerusakan atau gagal pakai
- d. Kesesuaian dengan spesifikasi (*conformance to specifications*), yaitu sejauh mana karakteristik desain dan operasi memenuhi standar-standar yang telah ditetapkan sebelumnya
- e. Daya tahan (*durability*), yaitu berkaitan dengan beberapa lama produk tersebut dalam digunakan
- f. Kegunaan (*serviceability*) meliputi hal-hal kecepatan, kompetensi, kenyamanan, mudah direparasi penanganan keluhan yang memuaskan
- g. Estetika, yaitu daya tarik produk terhadap panca indera
- h. Kualitas yang persepsikan, yaitu citra dan reputasi produk serta tanggung jawab terhadapnya.

Untuk meningkatkan kualitas produk, maka produsen harus memiliki strategi atau inovasi terhadap produk yang diproduksinya. Bisa dilihat dari berbagai dimensi kualitas produk. Produk yang berkualitas ditentukan oleh pelanggan bukan dari produsen. Jadi, setelah pelanggan melakukan pembelian mereka akan melakukan evaluasi terhadap produk tersebut apakah produk yang dibeli dan konsumsinya itu sesuai dengan harapannya atau tidak. Dari penjelasan diatas dimensi kualitas produk berpengaruh terhadap minat beli konsumen.

4. Kualitas Produk dalam Islam

Dalam perspektif islam, kualitas adalah sebuah konsep secara totalitas. Konsep itu tidak saja berkaitan dengan hubungan antar sesama manusia tetapi juga antara manusia dengan Allah SWT. Didalam melaksanakan ibadah secara khusyuk merupakan bentuk kualitas merupakan yang dipersyaratkan didalam shalat dan mabrur diperlukan dalam menunaikan ibadah haji. Perbuatan yang mengabaikan kualitas merupakan perbuatan yang sia-sia, demikian juga pada produk, mengabaikan kualitasnya orang akan berfikir berulang-ulang untuk membeli. Praktik bisnis yang mengedepankan kualitas sebagai daya saing berbisnis tidak bertentangan dengan ajaran agama islam, karena pada hakikatnya meningkatkan kualitas produk dan jasa agar lebih baik merupakan bagian dari kejujuran dan kebenaran dalam berbisnis sehingga menimbulkan keikhlasan bagi masing-masing dalam bertransaksi bisnis antara penjual dan pembeli. (Wardani, 2015, p. 16)

Produk yang dipasarkan merupakan senjata yang sangat bagus dalam memenangkan persaingan apabila memiliki mutu atau kualitas yang tinggi. Sebaliknya produk yang mutunya rendah akan sukar untuk memperoleh citra dari para konsumen. Oleh karena itu produk yang dihasilkan harus diusahakan agar tetap bermutu baik (Gitosudarmo, 2000, p. 139).

Sebagaimana Firman Allah SWT dalam surah Al-Baqarah ayat 168 yang berbunyi:

يَا أَيُّهَا النَّاسُ كُلُوا مِمَّا فِي الْأَرْضِ حَلَالًا طَيِّبًا وَلَا تَتَّبِعُوا خُطُوَاتِ الشَّيْطَانِ إِنَّهُ لَكُمْ عَدُوٌّ مُّبِينٌ

Terjemahnya:

Hai sekalian manusia, makanlah yang halal lagi baik dari apa yang terdapat di bumi, dan janganlah kamu mengikuti langkah-langkah syaitan; karena Sesungguhnya syaitan itu adalah musuh yang nyata bagimu (Kementerian Agama, 2006).

Dari surah tersebut dapat disimpulkan bahwa untuk memproduksi barang kita harus memperhatikan kualitas produk tersebut sehingga nantinya produk tersebut dapat dimanfaatkan dengan baik dan barokah.

D. Harga

1. Pengertian Harga

Harga pada dasarnya menjadi persoalan utama yang diperhatikan dari calon konsumen ketika mau membeli produk. Tinggi atau rendahnya harga akan menentukan seseorang dalam membeli satu barang. Melalui harga, seorang bisa memutuskan apakah produk tersebut akan dimiliki dan dikonsumsi atau sebaliknya (Utami & Saputra, 2017, p. 47) Dimana dalam hal ini pengertian dasar dari harga adalah sejumlah uang yang dibebankan atas suatu produk, atau jumlah dari nilai yang ditukar konsumen atas manfaat – manfaat karena memiliki atau menggunakan produk tersebut (Kotler & Amstrong, 2006).

2. Penetapan Harga

Penetapan harga merupakan suatu masalah ketika perusahaan harus menentukan harga untuk pertama kali. Hal ini terjadi ketika perusahaan mengembangkan atau memperoleh suatu produk baru, ketika ia memperkenalkan produk lamanya ke saluran distribusi baru atau ke daerah geografis baru, dan ketika

ia melakukan tender memasuki suatu tawaran kontrak kerja baru. Beberapa faktor dari penetapan harga diantaranya (Abdullah & Tantri, 2012, p. 171).

a. Memilih Sasaran Harga

Perusahaan pertama tama harus memutuskan apa yang ia ingin capai dengan suatu produk tertentu. Jika perusahaan tersebut telah memilih pasar sasaran dan penentuan posisi pasarnya dengan cermat, maka strategi bauran pemasarannya, termasuk harga, akan cukup mudah.

b. Menentukan permintaan

Setiap harga yang di tentukan perusahaan akan membawa kepada tingkat permintaan yang berbeda dan oleh karenanya akan mempunyai pengaruh yang berbeda terhadap sasaran pemasarannya. Skedul permintaan menggambarkan jumlah unit yang akan di beli oleh pasar pada periode tertentu atas alternatif harga yang mungkin ditetapkan selama periode itu.

c. Memperkirakan harga

Permintaan umumnya membatasi harga tertinggi yang dapat di tentukan perusahaan bagi produknya. Dan perusahaan menetapkan biaya yang terendah. Perusahaan ingin menetapkan harga yang dapat menutupi biayanya dalam menghasilkan, mendistribusikan, dan menjual produk, termasuk pendapatan yang wajar atas usaha dan resiko yang dihadapinya.

3. Indikator Harga

Kotler dan Amstrong mengungkapkan bahwa didalam indikator harga terdapat beberapa unsur kegiatan utama tentang harga, indikator tersebut meliputi (Fure, 2013, p. 273):

- a. Keterjangkauan Harga adalah keterjangkaun harga yang di tawarkan produsen kepada konsumen
- b. Kompetitifan Harga adalah harga bersaing dengan pesaing lain
- c. Kesesuaian Harga Dengan Fasilitas
- d. Kesesuaian Harga Dengan Pelayanan

4. Harga Dalam Islam

Harga hanya terjadi pada akad, yakni sesuatu yang direlakan dalam akad, baik lebih sedikit, lebih besar, atau sama dengan nilai barang. Biasanya, harga dijadikan penukar barang yang diridai oleh kedua pihak yang akad (Syafei, 2000, p. 87). Dari pengertian di atas dapat dijelaskan bahwa harga merupakan sesuatu kesepakatan mengenai transaksi jual beli barang /jasa di mana kesepakatan tersebut diridai oleh kedua belah pihak. Harga tersebut haruslah direlakan oleh kedua belah pihak dalam akad, baik lebih sedikit, lebih besar, atau sama dengan nilai barang/ jasa yang ditawarkan oleh pihak penjual kepada pihak pembeli.

Penentuan harga mempunyai dua bentuk; ada yang boleh dan ada yang haram. Tas'ir ada yang zalim, itulah yang diharamkan dan ada yang adil, itulah yang dibolehkan. Jika penentuan harga dilakukan dengan memaksa penjual

menerima harga yang tidak mereka sepakati, maka tindakan ini tidak dibenarkan oleh agama. Namun, jika penentuan harga itu menimbulkan suatu keadilan bagi seluruh masyarakat, seperti menetapkan Undang-undang untuk tidak menjual di atas harga resmi, maka hal ini diperbolehkan dan wajib diterapkan (Qardhawi, 1997, p. 257).

E. Minat

1. Pengertian Minat

Menelaah pengertian minat dari kamus besar bahasa Indonesia dimana minat diartikan sebagai kecendrungan hati yang tinggi terhadap sesuatu gairah atau keinginan (Moeliono, 1999, p. 225). Minat (*interest*) yakni suatu sikap yang berlangsung terus menerus yang memolakan perhatian seseorang, sehingga membuat dirinya jadi selektif terhadap objek minatnya, perasaan yang menyatakan bahwa satu aktivitas, pekerjaan atau objek itu berharga atau berarti bagi individu dan satu keadaan motivasi, atau set motivasi yang menuntun tingkah laku menu satu arah(sasaran) tertentu (Chaplin, 2008, p. 15).

menurut Sumadi Suryabrata dalam bukunya mendefinisikan minat sebagai “Suatu rasa lebih suka dan rasa ketertarikan pada suatu hal atau aktivitas tanpa ada yang menyuruh”. Minat pada dasarnya adalah penerimaan akan suatu hubungan antara diri sendiri dengan sesuatu hal diluar dirinya. Semakin kuat atau dekat hubungan tersebut semakin besar minatnya (Suryabrata, 2002, p. 68).

Minat ini sendiri dapat dijelaskan untuk memperlihatkan kekuatan motif yang menyebabkan seseorang memberikan perhatian kepada orang, benda atau

aktivitas tertentu. Minat menggambarkan alasan-alasan mengapa seseorang lebih tertarik kepada benda, orang atau aktivitas tertentu dibandingkan dengan yang lain. Minat juga dapat membantu seseorang untuk memutuskan apakah ia akan melaksanakan aktivitas yang ini atau aktivitas yang lain.

Definisi minat terbagi menjadi 3, yaitu:

1. Minat pribadi, yaitu minat yang berasal dari pribadi atau karakteristik individu yang relative stabil. Biasanya minat pribadi diasumsikan langsung ke beberapa aktivitas atau topik.
 2. Minat situasi, yaitu minat yang berhubungan dengan kondisi lingkungannya seperti ruang kelas, computer dan buku teks yang dapat membangkitkan minat.
 3. Minat dalam rumusan psikologi, yaitu perpaduan antara minat pribadi dengan minat situasi.
2. Macam-macam minat

Minat dapat digolongkan menjadi beberapa macam, ini sangat tergantung pada sudut pandang dan cara menggolongkannya. minat dapat dibagi menjadi tiga macam (berdasarkan timbulnya, berdasarkan arahnya, dan cara mengungkapkannya) yaitu sebagai berikut (Wahab, 2004, pp. 263-268):

1. Berdasarkan timbulnya, minat dapat dibedakan menjadi minat *primitif* dan minat *kultural*. Minat *primitif* adalah minat yang timbul karena kebutuhan biologis atau jaringan-jaringan tubuh. Sedangkan minat *kultural* atau minat *social* adalah minat yang timbul karena proses belajar.

2. Berdasarkan arahnya, minat dapat dibedakan menjadi minat intrinsik dan ekstrinsik. Minat intrinsik adalah minat yang langsung berhubungan dengan aktivitas itu sendiri. Minat ekstrinsik adalah minat yang berhubungan dengan tujuan akhir dari kegiatan tersebut.
3. Berdasarkan cara mengungkapkan, minat dapat dibedakan menjadi empat yaitu: a) *expressed interest*; minat yang diungkapkan dengan cara meminta kepada subyek untuk kenyataan kegiatan yang disenangi maupun tidak, dari jawabannya dapat diketahui minatnya, b) *manifest interest*; minat yang diungkapkan dengan melakukan pengamatan langsung, c) *tested interest*; minat yang diungkapkan dengan cara menyimpulkan dari hasil jawaban tes objektif, dan d) *inventoried interest*; minat yang diungkapkan dengan menggunakan alat-alat yang sudah distadarisasikan.
3. Faktor-faktor yang Mempengaruhi Timbulnya Minat

Cukup banyak faktor-faktor yang mempengaruhi timbulnya minat terhadap sesuatu, dimana secara garis besar dapat dikelompokkan menjadi dua yaitu yang bersumber dari dalam diri individu yang bersangkutan (misal : bobot, umur, jenis kelamin, pengalaman, perasaan mampu, kepribadian), dan yang berasal dari luar mencakup lingkungan keluarga, lingkungan sekolah dan lingkungan masyarakat. Sedangkan minat menurut Crow and Crow dalam bukunya Abdul Rahman Saleh berpendapat ada tiga faktor yang mempengaruhi timbulnya minat, yaitu:

1. Dorongan dari dalam diri individu, misal dorongan makan, rasa ingin tahu.

2. Motif sosial, dapat menjadi faktor yang membangkitkan minat untuk melakukan suatu aktivitas tertentu (Wahab, 2004, p. 264).
3. Faktor emosional, minat mempunyai hubungan yang erat dengan emosi.

Dari faktor diatas dapat disimpulkan bahwa minat seseorang dipengaruhi oleh diri-sendiri maksudnya dorongan yang timbul untuk melakukan aktivitas atau tindakan tertentu untuk memenuhinya, misalnya dorongan untuk makan menimbulkan minat untuk mencari makan. Minat dipengaruhi oleh faktor sosial yaitu minat dalam upaya mengembangkan diri dan dalam ilmu pengetahuan, misalnya hasrat untuk mendapatkan kemampuan dalam bekerja. Sedangkan minat dari faktor emosional yaitu minat yang erat hubungannya dengan emosi, misalnya kesuksesan seseorang pada suatu aktivitas tersebut menimbulkan perasaan suka atau puas. Sedangkan kegagalan akan menimbulkan perasaan tidak senang dan mengurangi minat seseorang terhadap kegiatan yang bersangkutan.

Karena kepribadian manusia itu bersifat kompleks, maka sering ketiga faktor yang menjadi penyebab timbulnya minat tersebut tidak berdiri sendiri, melainkan suatu perpaduan dari ketiga faktor tersebut, akhirnya menjadi agak sulit bagi kita untuk menentukan faktor manakah yang menjadi awal penyebab timbulnya suatu minat.

F. *Perusahaan*

Penjelasan perusahaan pada UU no. 3 tahun 1982 yaitu perusahaan merupakan setiap bentuk usaha yang bersifat tetap, terus menerus dan yang didirikan, bekerja serta berkedudukan dalam wilayah Negara republik Indonesia

yang bertujuan memperoleh keuntungan. Sedangkan menurut Abdul Kadir dalam bukunya dimana perusahaan ialah mengacu pada badan hukum dan perbuatan badan usaha dalam menjalankan usahanya. Jadi perusahaan ialah tempat terjadinya produksi dan berkumpulnya semua faktor produksi (Kadir, 2010, p. 25).

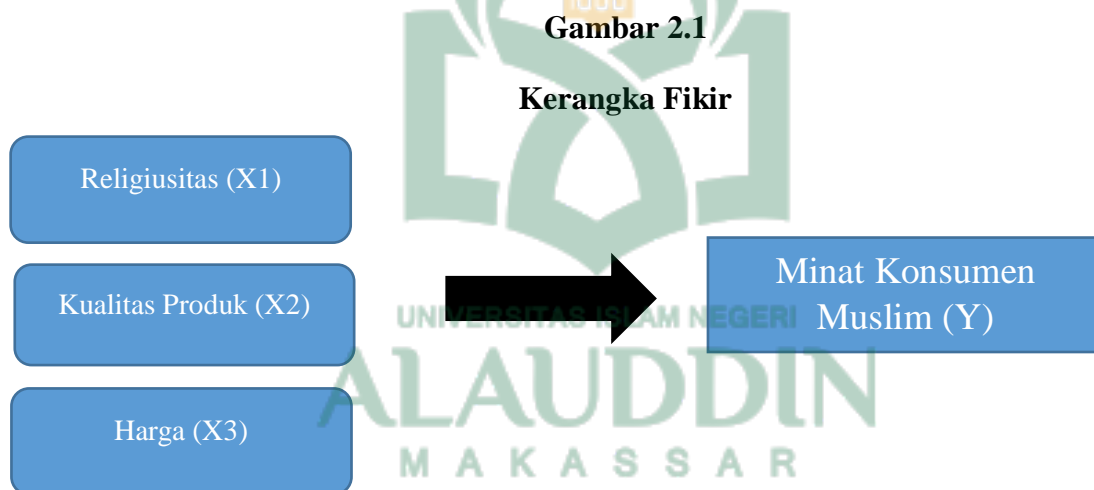
Jenis-jenis perusahaan dalam hal ini beberapa pendapat membagi menjadi 3 jenis diantaranya (Kurniawan, 2020):

1. Perusahaan jasa yakni perusahaan yang bergerak pada penjualan jasa. Contoh dalam hal ini seperti kantor akuntan, pengacara, tukang cukur dan lain-lain.
2. Perusahaan manufaktur yakni perusahaan yang mengolah bahan baku menjadi barang jadi kemudian mendistribusikan bahan jadi tersebut. Contohnya pabrik roti, pabrik pakaian, pabrik sepatu dan lain-lain.
3. Perusahaan dagang yakni perusahaan yang dalam kegiatan utamanya membeli barang jadi dan menjualnya kembali. Contohnya dealer, toko kelontong, toko serba ada dan lain-lain.

Dari beberapa penjelasan mengenai jenis-jenis perusahaan maka, adapun bentuk dan unsur-unsur dari perusahaan yakni dimana unsur dari perusahaan diantaranya, Badan Usaha, kegiatan dalam perekonomian, terus menerus, bersifat tetap, keuntungan dan laba dan pembukuan sedangkankan pada bentuk perusahaan khususnya di Indonesia yakni CV(CommanditairebVennootschap), Firma, Kopersi dan lain-lain.

G. *Kerangka Fikir*

Kerangka fikir dalam penelitian ini mengambil dari faktor-faktor dari minat konsumen muslim. Dimana variabel X berhubung dengan variabel Y. Diketahui yaitu religiusitas adalah variabel X1, kualitas produk sebagai X2 dan harga sebagai X3 berhubung dengan minat konsumen muslim adalah variabel Y. Sebagaimana dapat di lihat pada gambar di bawah ini:



Diketahui variabel X dipahami sebagai variabel bebas dan variabel Y adalah variabel terikat. Variabel bebas yakni variabel yang menyebabkan perubahan pada variabel terikat. Sedangkan variabel terikat yakni variabel yang dipengaruhi oleh variabel bebas. Jadi adanya besaran perubahan pada variabel terikat ini tak lain dari besaran pengaruh yang dilakukan oleh variabel bebas.

BAB III

METODE PENELITIAN

A. *Jenis Penelitian*

Penelitian ini menggunakan jenis penelitian kuantitatif, dimana metode penelitian kuantitatif yaitu jenis penelitian yang berdasarkan pada filsafat positivisme, penelitian kuantitatif biasa digunakan untuk penelitian pada populasi dan sampel tertentu, pengumpulan data menggunakan instrument penelitian, analisis data bersifat kuantitatif/statistic, dengan tujuan untuk menguji hipotesis yang telah ditetapkan (Sugiyono, 2016, p. 8). Dalam hal ini pula penelitian kuantitatif penggunaan angka-angka banyak digunakan, mulai dari penafsiran atau pengumpulan data serta hasil penelitian yang akan ditampilkan.

B. *Waktu dan Lokasi Penelitian*

Penelitian akan dilaksanakan dari bulan februari 2021 sampai bulan Juli 2021. Lokasi yang akan menjadi tempat penelitian ini bertempat pada Warung Bakso Mas Cingkrank dan dari hasil masyarakat yang telah berkunjung pada warung tersebut.

C. *Pendekatan Penelitian*

Pendekatan dalam penelitian ini adalah pendekatan asosiatif/hubungan. Penelitian asosiatif bertujuan untuk mengetahui hubungan antara dua variabel atau lebih. Penelitian asosiatif memiliki bentuk hubungan yang kausal. Hubungan kausal ini merupakan hubungan

variabel independen dan variabel dependen yang bersifat sebab akibat (Sugiyono, 2016).

D. *Sumber Data*

Sumber data yang akan di gunakan pada penelitian kali ini menggunakan sumber data sebagai berikut:

1. Data Primer

Data primer adalah data yang di hasilkan secara langsung berasal dari hasil objek penelitian (Suyonto, 2013, p. 131). Sedangkan dalam hal ini untuk objek penelitian yaitu konsumen muslim dari Warunk Bakso Mas Cingkrank. Data primer ini di dapat dari hasil pengisian kuisisioner oleh konsumen dari Warunk Bakso Mas Cingkrank.

2. Data Sekunder

Data sekunder adalah data yang dihasilkan dari pihak lain yang tidak langsung di peroleh oleh peneliti dari subjek Penelitian. (Rahman & Soerjono, 1995, p. 3) Data sekunder yang digunakan pada penelitian kali ini adalah data-data yang berasal dari buku-buku, jurnal, penelitian yang berhubung dengan penelitian, internet.

E. *Populasi dan Sampel*

1. Populasi

Menurut Arikunto dimana keseluruhan dari subjek penelitian yang berhubungan pada wilayah penelitian atau sumber data yang dijadikan

sumber penelitian (Miftahul, 2012, p. 137). Maka populasi dalam penelitian kali ini yaitu konsumen dari Warunk Bakso Mas Cingkrank yang telah dan pernah makan di warung tersebut.

2. Sampel

Sampel adalah sebagian dari hasil jumlah populasi populasi, terdiri dari beberapa anggota populasi (Sugiyono, 2016, p. 120). Ukuran sampel yang digunakan kali ini menggunakan rumus hair. Rumus ini di gunakan dikarenakan ukuran populasi yang tidak diketahui secara pasti. Menurut hair bahwa apabila ukuran sampel terlalu besar, metode menjadi sangat sensitive sehingga sulit untuk mendapatkan ukuran-ukuran *goodness of fit* yang baik (Joseph Hair, 2010, p. 149). Sehingga disarankan bahwa ukuran sampel minimum adalah 5-10 observasi setiap parameter yang diestimasi. Pada penelitian ini diambil jumlah sampel sebanyak 100 orang. Sehingga inidikator digunakan sebanyak 20 buah dikali 5. Penentuan jumlah sampel menggunakan *Probability Sampling* dimana *Probability Sampling* adalah teknik pengambilan sampel yang memberikan peluang yang sama bagi setiap unsur (anggota) populasi untuk dipilih menjadi anggota (Sugiyono, 2016, p. 151) . Dengan kriteria dasar yang akan digunakan pada penelitian kali ini yakni berusia 15-40 tahun dan pernah makan di Warunk Bakso Mas Cingkrank.

F. Variabel dan Defenisi Operasional

Tabel 3.1
Variabel, Definisi Operasional dan Indikator

No	Variabel Penelitian	Definisi Operasional	Indikator
1.	Religiusitas (X1)	Religiusitas merupakan kedalaman pengetahuan, penghayatan, keyakinan, atas agama Islam yang ada dalam diri seseorang yang mendorongnya bertingkah laku, bersikap dan bertindak sesuai dengan kadar ketaatannya terhadap agama.	<ol style="list-style-type: none"> 1. Keyakinan 2. Praktek agama 3. Pengetahuan Agama 4. Pengalaman 5. Konsekuensi
2.	Harga (X2)	sejumlah uang yang dibebankan atas suatu produk, atau jumlah dari nilai yang ditukar konsumen atas manfaat – manfaat karena memiliki atau menggunakan produk tersebut.	<ol style="list-style-type: none"> 1. Penetapan harga jual. 2. Elastisitas harga. 3. Pertumbuhan harga pesaing. 4. keterjangkauan harga.
3.	Kualitas produk	Kualitas produk suatu bentuk barang yang	<ol style="list-style-type: none"> 1. Produk quality. 2. Convinience

	(X3)	diukur dalam ketinggian standar mutu keandalan, keistimewaan tambahan, kadar, rasa, serta fungsi kinerja dari produk yang dihasilkan.	goods. 3. Shopping goods. 4. Specialty goods. 5. Unsought goods.
4.	Minat Konsumen Muslim (Y)	Adanya hasrat seseorang dalam mengonsumsi suatu produk yang dimana dalam hal ini harus bersifat pada orientasi islam.	1. Minat transaksional. 2. Minat referensial. 3. Minat preferensial 4. Minat eksploratif 5. Tertarik untuk mencoba.

G. Instrumen Penelitian

Instrument penelitian adalah alat yang digunakan dalam mengolah, memperoleh dan menginterpretasikan dari hasil respon dari responden yang dilakukan dengan menggunakan pola ukur yang persis (Siregar, 2014, p. 162). Suatu penelitian yang membutuhkan instrument-instrumen sebagai alat untuk mendapatkan data yang akurat pada suatu penelitian dalam pengumpulan datanya. Karena itu penelitian kali ini akan digunakan

beberapa instrumen yakni berupa kuisioner, note dan kamera juga aplikasi SPSS dalam menguji data.

H. Validasi dan Reliabilitas

1. Uji Validitas

Uji Validitas yang dimaksud bagaimana suatu bentuk pengujian bukti dimana dalam instrumen, teknik atau proses yang digunakan untuk mengukur sebuah konsep benar mengukur konsep yang dimaksudkan. Adapun tujuan dalam diadakannya uji validitas yaitu untuk mengukur valid tidaknya suatu item pertanyaan. (Julianita, 2017, p. 35) Uji validitas lebih baik dilakukan dalam setiap butir pertanyaan yang valid atau tidaknya. hasil dari r hitung dapat dibandingkan dengan r tabel dimana $df=n-2$ dengan sig 5%. Jika r tabel $<$ r hitung maka valid (Sunyoto, 2013, p. 132).

2. Uji Reliabilitas

Uji reliabilitas adalah suatu bentuk pengujian yang menghasilkan ketepatan, konsistensi dan akurasi kuesioner untuk mengukur variabel. Kuesioner dikatakan reliable, jika jawaban seseorang terhadap pertanyaan konsisten atau indikator-indikator yang di konstruk yang sebelumnya telah diuji validitasnya, Pengujian reliabilitas yaitu pengujian yang menggunakan uji statistik Cronbach Alpha. Suatu konstruk atau variabel dinyatakan reliabel jika menghasilkan nilai Cronbach Alpha $>$ 0.70, tapi jika nilai 0.60 - 0.70 masih dapat diterima (Temalagi, 2013, p. 45).

I. *Teknik Pengelolaan dan Analisis Data*

Pengelolaan data pada penelitian ini menggunakan teknik analisis statistik melalui program komputer SPSS. SPSS (Statistical Package for Social Sciences) adalah sebuah program komputer yang digunakan untuk menganalisis sebuah data dengan analisis statistik. Teknik analisis data yang digunakan dalam penelitian ini adalah sebagai berikut:

1. Uji Asumsi Klasik

Tujuan dari uji asumsi klasik ini agar memastikan bahwa model yang didapatkan betul-betul memenuhi asumsi dasar dalam analisis regresi linear berganda. Model analisis berganda dikatakan sebagai model yang baik model statistik karena memenuhi asumsi normalitas dan terbebas dari asumsi-asumsi klasik statistik, baik itu uji normalitas, uji multikolinearitas, uji autokorelasi dan uji heteroskedastisitas.

b. Uji Normalitas

Uji normalitas dilakukan untuk mengetahui apakah data yang diambil dari populasi yang berdistribusi normal atau tidak. Data berdistribusi normal jika mempunyai pola distribusi seperti kurva berbentuk bel. Untuk mengetahui normalitas data, dapat dilakukan dengan menggunakan cara histogram, normal p plot, *skewness* dan *kurtosis* dengan menggunakan uji *kolmogorov smirnov* (Sawono, 2012, p. 96).

Uji p-p plot dapat dibuktikan dengan melihat jika titik-titik pada grafik menyebar disekitar garis diagonal mengikuti arah garis diagonal pada grafik normal p-p plot maka data tersebut terdistribusi normal. Apabila titik-titik pada grafik menyebar jauh dari arah garis diagonal pada grafik normal p-p plot maka data tidak terealisasi dengan benar atau kurang normal.

c. Uji Multikolinearitas

Pengujian multikolinearitas dilakukan untuk menjelaskan kemungkinan terdapatnya hubungan antara variabel independen dengan variabel independen yang lain (Ghozali, 2013). Jika variabel independen saling berkorelasi, maka variabel-variabel ini tidak ortogonal. Variabel ortogonal adalah variabel independen yang nilai korelasi antar sesama variabel independen sama dengan nol. Salah satu cara mengetahui ada tidaknya multikolinieritas pada suatu model regresi adalah dengan melihat nilai tolerance dan VIF (Variance Inflation Factor) (Ghozali, 2013, pp. 105-106).

- 1) Jika nilai tolerance $> 0,10$ dan VIF < 10 , maka dapat diartikan bahwa tidak terdapat multikolinieritas pada penelitian tersebut.
 - 2) Jika nilai tolerance $< 0,10$ dan VIF > 10 , maka terjadi gangguan multikolinieritas pada penelitian tersebut.
- d. Uji heteroskedastisitas

Uji heteroskedastisitas bertujuan untuk mengetahui apakah dalam model regresi terjadi ketidaksamaan varians dari residual suatu pengamatan kepengamatan lain. Dikatakan homoskedastisitas jika varians dari residual suatu pengamatan ke pengamatan lain tetap sedangkan jika berbeda disebut heteroskedastisitas. Apabila heteroskedastisitas terjadi maka model tersebut baik (Umar, 2011, p. 179).

2. Analisis Regresi Linear Berganda

Dalam menganalisis faktor yang mempengaruhi minat konsumen muslim pada Warunk Bakso Mas Cingkrank maka digunakan analisis regresi berganda. Regresi linear berganda bertujuan untuk menghitung pengaruh secara kuantitatif dari suatu perubahan kejadian (variabel X) terhadap kejadian lainnya (variabel Y). Dalam penelitian ini dikonversikan untuk menguji ada tidaknya pengaruh Religiusitas, harga dan kualitas produk dan label terhadap pengambilan keputusan pembelian konsumen muslim Warunk Bakso Mas Cingkrank.

3. Uji Koefisien Determinasi

Uji koefisien determinasi (R^2) mengukur seberapa jauh kemampuan variasi variabel independen dapat menjelaskan variabel dependen. Nilai R^2 mempunyai interval antara 0 sampai 1 ($0 \leq R^2 \leq 1$). Semakin besar R^2 mendekati 1, maka semakin baik hasil untuk model regresi tersebut dan

semakin mendekati 0, maka variabel independen secara keseluruhan tidak dapat menjelaskan variabel dependen (Nugroho B. A., 2005, p. 51).

4. Pengujian Hipotesis

Uji hipotesis merupakan jawaban sementara dari rumusan masalah dalam penelitian. Secara statistik pengujian dapat dilakukan dengan uji simultan (uji F) dan uji parsial (t).

a. Uji Simultan F

Uji ini dilakukan untuk mengetahui apakah variabel independen di dalam model secara bersama-sama berpengaruh terhadap variabel dependen yang digunakan perumusan hipotesis pada Uji-F. Kriteria ujian adalah jika $F_{hitung} > F_{tabel}$ misalnya pada tingkat signifikan 10%, maka dapat disimpulkan bahwa H_0 ditolak (rejected), artinya variabel independen secara bersama-sama mempunyai pengaruh yang signifikan terhadap variabel dependen. Sebaliknya, jika nilai $F_{hitung} < F_{tabel}$ misalnya pada tingkat signifikan 10%, maka dapat disimpulkan bahwa H_0 tidak ditolak (not rejected), artinya variabel independen secara bersama-sama tidak mempunyai pengaruh yang signifikan terhadap variabel dependen.

b. Uji Parsial (Uji T)

Uji parsial atau uji T ini dilakukan untuk mengetahui pengaruh variabel bebas secara parsial atau individu terhadap variabel terikat dengan asumsi bahwa variabel lain itu konstan. Dalam uji T ini H_0 diterima jika

$T_{hitung} \leq T_{tabel}$ atau nilai $sig > \alpha$ dan H_0 ditolak jika nilai $T_{hitung} \geq T_{tabel}$, atau nilai $sig < \alpha$. Tingkat signifikan sebesar 5% (α)= 0,05, digunakan untuk menguji signifikan pengaruh religiusitas, harga dan kualitas produk.



BAB IV

HASIL PENELITIAN

A. *Gambaran Umum Penelitian*

Warunk Bakso Mas Cingkrank merupakan warung bakso local yang hanya ada di wilayah Makassar yang berdiri pada tahun 2018 yang diawal berdirinya menawarkan hal yang berbeda dari para pesaingnya yakni warung Bakso Mas Cingkrank menggabungkan antara kuliner dan syariah, dimana menurut Muhammad Nur Ashari selaku pendiri warung bakso ini memiliki 5 prinsip utama yang dipegang yaitu ibadah, dakwah, khilafah, ukhuwah dan jihad, 5 prinsip inilah yang kemudian dituangkan dalam ideology “3 cinta “ yang dijabarkan dalam hal berdoa kepada Allah agar banyak orang yang datang untuk makan dan sekadar mengobrol. Yang kedua yaitu berdoa agar bisnisnya bisa terus dipercaya oleh penanam modal dan agar semakin banyak penanam modal yang tertarik. Dan yang terakhir yaitu, menerapkan ideologi *spiritual company*, yang mempercayai bahwa bisnis seharusnya dijalankan sebagai bentuk ibadah kepada Tuhan. Menurut mas ashar prinsip yang dipegang tersebut diterapkan pada motto dari warung bakso ini “ *Prey, Eat and Heppy*” sehingga bukan hanya pada konsumen yang merasakan pelayanan yang maksimal dan kepuasan tapi perasaan puas juga didapatkan oleh para karyawan.

Warunk Bakso mas Cingkrank hingga saat ini mampu membuka beberapa cabang di wilayah Makassar dengan menerapkan system syariah diantaranya di antang, sunu, BTP, Sudiang, Dg tata dan di beberapa

wilayah Makassar. Warunk Bakso Mas Cingkrank memiliki beberapa varian menu bakso diantaranya Mie Bakso Original, Mie Bakso Original Kecil, Mie Bakso Urat, Mie Bakso Keju, Mie Bakso Pedas, Mie Bakso Konro, Mie Bakso Andalan Mas Cingkrank, Mie Bakso Telur, dan Bakso Sup Konro dengan harga perpersinya dimulai dari Rp. 20.000,00 sampai Rp. 40.000,00

B. Deskripsi Responden

Deskripsi responden dalam penelitian ini bertujuan untuk memberikan gambaran singkat mengenai data diri responden secara umum mengenai jenis kelamin, usia, pendidikan terakhir, dan pekerjaan dari responden.

Responden dalam penelitian ini adalah konsumen muslim waruk bakso mas cingkrank dengan jumlah 100 responden. Berikut adalah data yang telah diperoleh oleh peneliti:

1. Jenis kelamin

Tabel.4.1
Karakteristik responden berdasarkan jenis kelamin

No.	Jenis Kelamin	Jumlah (n)	Persentase
1.	Laki- Laki	36	36%
2.	Perempuan	64	64%

Sumber : Data Primer yang diolah

Berdasarkan pada tabel 4.1 dapat ditarik kesimpulan bahwa responden berjenis kelamin laki- laki berjumlah 36 orang dan jumlah responden berjenis kelamin perempuan berjumlah 64 orang. Maka dari

hasil pengolahan data diperoleh bahwa responden berjenis kelamin perempuan mendominasi dengan persentase sebesar 64%.

2. Umur Responden

Tabel 4.2
Karakteristik Responden Berdasarkan Umur

No.	Kelompok Umur (Tahun)	Jumlah (n)	Persentase
1	15-20 tahun	43	43%
2	21-30 tahun	50	51%
3	31-40 tahun	2	2%
4	41 tahun keatas	4	4 %

Sumber : Data Primer yang diolah

Berdasarkan pada tabel 4.2 dapat ditarik kesimpulan bahwa responden yang berusia 15 tahun sampai 20 Tahun berjumlah 43 orang, responden yang berusia 21-30 Tahun berjumlah 51 orang, responden yang berusia 31-40 tahun berjumlah 2 orang dan responden yang berusia diatas dari 40 tahun berjumlah 4 orang. jadi jika dilihat dari hasil pengolahan data diatas maka dapat disimpulkan bahwa rata-rata orang yang menjadi sampel dalam penelitian ini didominasi oleh responden yang berusia 21-30 tahun yaitu setara dengan 51 %

3. Pendidikan Terakhir

Tabel 4.3
Karakteristik Responden Berdasarkan Tingkat Pendidikan

No.	Tingkat Pendidikan	Jumlah (n)	Persentase
-----	--------------------	------------	------------

1.	SMP	3	3 %
2.	SMA	43	43%
3.	DIPLOMA	10	10%
4.	Sarjana	44	44 %

Sumber : Data Primer yang diolah

Berdasarkan pada tabel 4.3 dapat ditarik kesimpulan bahwa responden dengan tingkat pendidikan SMP berjumlah 3 orang, responden dengan tingkat pendidikan SMA berjumlah 43 orang, responden dengan tingkat pendidikan DIPLOMA berjumlah 10 orang dan responden dengan tingkat pendidikan Sarjana berjumlah 44 orang. Jadi berdasarkan pada hasil pengolahan data dapat disimpulkan bahwa rata-rata responden konsumen muslim Warunk Bakso Mas Cinkrank sebagian besar tingkat pendidikannya adalah Sarjana yaitu sebanyak 44 %

4. Pekerjaan

Tabel 4.3

Karakteristik Responden Berdasarkan Pekerjaan

No	Pekerjaan	Jumlah (n)	Presentase
1.	Pelajar/Mahasiswa	58	58%
2.	PNS	3	3%
3.	Wiraswasta	10	10%
4.	IRT	1	1%
5.	Karyawan	16	16%

	Lainnya	12	12%
--	---------	----	-----

Berdasarkan pada Tabel 4.3 di atas, hasil dari karakteristik responden berdasarkan pekerjaan didominasi oleh pelajar/mahasiswa berjumlah 58 orang atau setara dengan 58% PNS berjumlah 3 orang atau setara dengan 3%, wiraswasta berjumlah 10 responden atau setara dengan 10%, karyawan berjumlah 16 orang atau setara dengan 16%. Jadi berdasarkan data diatas dapat disimpulkan rata-rata pekerjaan dari responden yaitu pelajar/mahasiswa dengan persentasi 58%.

C. Hasil Penelitian

1. Analisis Deskripsi Variabel

a. Religiusitas



Tabel 4.4

Butir soal yang berdasarkan pada Religuitas

Item	Butir Soal	Keterangan		
		Skor	%	Rata-rata
1	Saya dapat membedakan halal dan haram.	427	85,4%	4,27
2	Dengan mengkonsumsi produk halal tingkat keimanan dan ibadah menjadi lebih sempurna.	427	85,4%	4,27
3	Kehalalan yang disediakan di Warunk Bakso Mas Cingkrank berpengaruh terhadap minat saya untuk berkunjung.	422	84,4%	4,22

b. Harga

Tabel. 4.5
Butir soal yang berdasarkan pada Harga

Item	Butir Soal	Keterangan		
		Skor	%	Rata-rata
1	Warunk Bakso Mas Cingkrank melakukan penentuan harga jual sesuai dengan harga sehingga saya dapat mempertimbangkan untuk melakukan pembelian.	402	80%	4,02
2	Warunk Bakso Mas Cingkrank harus dapat memperhatikan responsif permintaan terhadap suatu perubahan harga.	402	80%	4,02
3	Saya lebih cenderung membeli suatu produk atas evaluasi harga serta nilai produk pembanding sejenis lainnya.	405	81%	4,05
4	Saya merasa harga produk yang ditawarkan sesuai dengan kualitas rasa bakso yang disuguhkan.	407	81,4%	4,07
5	Harga yang ditawarkan sesuai dengan fasilitas pelayanan yang diberikan.	406	81%	4,06

c. Kualitas Produk

Tabel 4.6
Butir soal yang berdasarkan pada Kualitas Produk

Item	Butir Soal	Keterangan		
		Skor	%	Rata-

				rata
1	Warunk Bakso Mas Cingkrank selalu menjual produk yang berkualitas sehingga banyak pelanggan yang mau membeli di tokonya.	396	79%	3,96
2	Warung Bakso Mas Cingkrank pasti telah memperhitungkan setiap frekuensi barang yang akan dijual.	400	76,7%	4,00
3	Warunk Bakso Mas Cingkrank menerapkan setiap produk berkualitas yang akan didistribusikan kepada pelanggannya.	398	80%	3,98
4	Saya memiliki penilaian tersendiri dalam melakukan pembelian barang yang akan dikonsumsi.	434	87%	4,34
5	Saya lebih cenderung memilih barang yang memiliki karakteristik yang beda daripada barang sejenisnya.	391	78%	3,91
6	Saya lebih memperhatikan jenis barang yang masih baru dijual di pasaran.	345	69%	3,45

d. Minat Konsumen Muslim

Tabel 4.7
Butir soal yang berdasarkan pada Minat Konsumen Muslim

Item	Butir Soal	Keterangan		
		Skor	%	Rata-rata
1	Saya mengonsumsi pasti untuk memenuhi kebutuhan	421	84%	4,21

2	Di dalam merencanakan pembelian, saya harus dapat memperkirakan kebutuhannya yang paling penting.	440	88%	4,40
3	Minat beli yang akan saya lakukan menjadi tolak ukur utama di dalam merencanakan pembelian.	429	85,8%	4,29
4	Warunk Bakso Mas Cingkrank harus mengetahui lebih jelas informasi tentang barang yang akan dijualnya.	427	85%	4,27
5	Saya memerlukan informasi yang akurat akan suatu barang sebelum membelinya.	419	84%	4,19
6	Di dalam melakukan pembelian, saya pasti terlebih dahulu akan tertarik untuk mencoba suatu produk	416	83,2%	4,16

2. Instrumen Penelitian

a. Uji Validitas

Dalam penelitian kuantitatif tahapan awal pada saat penyebaran sampel kusioner sebanyak 20 responden, yang kemudian peneliti melakukan uji validitas data. Dalam hal penelitian ini Uji validitas data bertujuan untuk mengukur valid atau tidaknya suatu kuesioner dari setiap instrumen pernyataan dalam kuesioner yang disebarkan. Uji validitas memiliki syarat dimana r hitung lebih besar dari r tabel dan nilai positif maka butir/pernyataan atau indikator tersebut dikatakan valid. Jika r hitung lebih besar dari r tabel (pada taraf signifikan 5%) maka pernyataan

tersebut dinyatakan valid. Dalam penelitian ini menggunakan Uji Validitas butir soal (X).

1. Religiusitas (X1)

Tabel 4.8
Hasil uji validitas religiusitas

No.	Variabel/Indikator	R Hitung	R tabel	Ket
1.	Saya dapat membedakan halal dan haram.	0,723	0,196	Valid
2.	Dengan mengkonsumsi produk halal tingkat keimanan dan ibadah menjadi lebih sempurna.	0,748	0,196	Valid
3.	Kehalalan yang disediakan di Warunk Bakso Mas Cingkrank berpengaruh terhadap minat saya untuk berkunjung.	0,739	0,196	Valid

Sumber : Data Primer yang diolah

Tabel 4.8 Menunjukkan bahwa Religiusitas memiliki kriteria valid untuk semua item pertanyaan berdasarkan kriteria rhitung dimana lebih besar dari rtabel. Dengan demikian seluruh pertanyaan pada Religiusitas yang digunakan pada penelitian ini layak sebagai penelitian.

2. Harga (X2)

Tabel 4.9
Hasil uji validitas harga

No.	Variabel/Indikator	R Hitung	R tabel	Ket
1.	Warunk Bakso Mas Cingkrank melakukan penentuan harga jual sesuai dengan harga sehingga saya dapat mempertimbangkan untuk melakukan pembelian.	0,576	0,196	Valid
2.	Warunk Bakso Mas Cingkrank harus dapat memperhatikan responsif permintaan terhadap suatu perubahan harga.	0,636	0,196	Valid
3.	Saya lebih cenderung membeli suatu produk atas evaluasi harga serta nilai produk pembanding	0,673	0,196	Valid

	sejenis lainnya.			
4.	Saya merasa harga produk yang ditawarkan sesuai dengan kualitas rasa bakso yang disuguhkan.	0,739	0,196	Valid
5.	Harga yang ditawarkan sesuai dengan fasilitas pelayanan yang diberikan.	0,743	0,196	Valid

Sumber : Data Primer yang diolah

Tabel 4.9 Menunjukkan bahwa Harga memiliki kriteria valid untuk semua item pertanyaan berdasarkan kriteria ritung dimana lebih besar dari rtabel. Dengan demikian seluruh pertanyaan pada Harga yang digunakan pada penelitian ini layak sebagai penelitian.

3. Kualitas Produk (X3)

Tabel 4.10
Hasil uji validitas kualitas produk

No.	Variabel/Indikator	R Hitung	R tabel	Ket
1	Warunk Bakso Mas Cingkrank selalu menjual produk yang berkualitas sehingga banyak pelanggan yang mau membeli di tokonya.	0,694	0,196	Valid
2	Warung Bakso Mas Cingkrank pasti telah memperhitungkan setiap frekuensi barang yang akan dijual.	0,625	0,196	Valid
3	Warunk Bakso Mas Cingkrank menerapkan setiap produk berkualitas yang akan didistribusikan kepada pelanggannya.	0,622	0,196	Valid
4	Saya memiliki penilaian tersendiri dalam melakukan pembelian barang yang akan dikonsumsi.	0,458	0,196	Valid
5	Saya lebih cenderung memilih barang yang memiliki karakteristik yang beda daripada barang sejenisnya.	0,620	0,196	Valid
6	Saya lebih memperhatikan jenis barang yang masih baru dijual di pasaran.	0,690	0,196	Valid

Sumber : Data Primer yang diolah

Tabel 4.10 Menunjukkan bahwa Kualitas produk memiliki kriteria valid untuk semua item pertanyaan berdasarkan kriteria rhitung dimana lebih besar dari rtabel. Dengan demikian seluruh pertanyaan pada kualitas produk yang digunakan pada penelitian ini layak sebagai penelitian.

4. Minat konsumen muslim (Y)

Tabel 4.11
Hasil uji validitas minat konsumen muslim

No.	Variabel/Indikator	R Hitung	R tabel	Ket
1	Saya mengonsumsi pasti untuk memenuhi kebutuhan	0,626	0,196	Valid
2	Di dalam merencanakan pembelian, saya harus dapat memperkirakan kebutuhannya yang paling penting.	0,756	0,196	Valid
3	Minat beli yang akan saya lakukan menjadi tolak ukur utama di dalam merencanakan pembelian.	0,580	0,196	Valid
4	Warunk Bakso Mas Cingkrank harus mengetahui lebih jelas informasi tentang barang yang akan dijualnya.	0,548	0,196	Valid
5	Saya memerlukan informasi yang akurat akan suatu barang sebelum membelinya.	0,609	0,196	Valid
6	Di dalam melakukan pembelian, saya pasti terlebih dahulu akan tertarik untuk mencoba suatu produk	0,547	0,196	Valid

Sumber : Data Primer yang diolah

Tabel 4.11 Menunjukkan bahwa Minat Konsumen Muslim memiliki kriteria valid untuk semua item pertanyaan berdasarkan kriteria rhitung dimana lebih besar dari rtabel. Dengan demikian seluruh pertanyaan pada Minat Konsumen Muslim yang digunakan pada penelitian ini layak sebagai penelitian.

b. Uji Reliabilitas

Uji realibilitas digunakan untuk menguji sejauh mana keadaan suatu item pernyataan dapat digunakan lagi dalam penelitian yang sama. Menurut Sugiyono suatu konstruk atau variabel dikatakan realibel jika memberikan nilai Cronbach Alpha lebih besar dari 0,60 (Cronbach Alpha > 60) Berikut adalah hasil uji reliabilitas dari Religiusitas, Harga, Kualitas Produk dan Minat Konsumen Muslim dengan 67 sampel responden.

Tabel 4.12
Hasil uji reliabilitas

No	Variabel	Cronbach Alpha	N of Items	Ket.
1	Religiusitas	0,612	3	Reliabilitas
2	Harga	0,699	5	Reliabilitas
3	Kualitas Produk	0,671	6	Realibilitas
4	Minat konsumen Muslim	0,656	6	Reliabilitas

Sumber : Data Primer yang diolah

Tabel 4.12 Menunjukkan Nilai *Cronbach's Alpha* atas Religiusitas, Harga, Kualitas Produk dan Minat Konsumen Muslim lebih besar dari 0,60. Dengan demikian dapat disimpulkan bahwa item pernyataan dalam kuesioner ini reliabel karena mempunyai nilai *Cronbach's Alpha* lebih besar dari 0,60 dan setiap item pertanyaan yang digunakan akan mampu memperoleh data yang konsisten yang berarti bila pernyataan ini diajukan kembali akan diperoleh jawaban yang relatif sama dengan jawaban sebelumnya.

3. Uji Asumsi Klasik

a. Uji Normalitas

Uji Normalitas bertujuan untuk mengetahui apakah variabel residual atau pengganggu dalam model regresi berdistribusi secara normal. Uji normalitas dilakukan dengan menggunakan Uji Kolmogorov-Smirnov dengan kriteria pengambilan keputusan sebagai berikut:

1. Jika nilai signifikansi lebih besar dari 0,05 maka data dikatakan berdistribusi secara normal.
2. Jika nilai signifikansi lebih kecil dari 0,05 maka data dikatakan tidak berdistribusi secara normal.

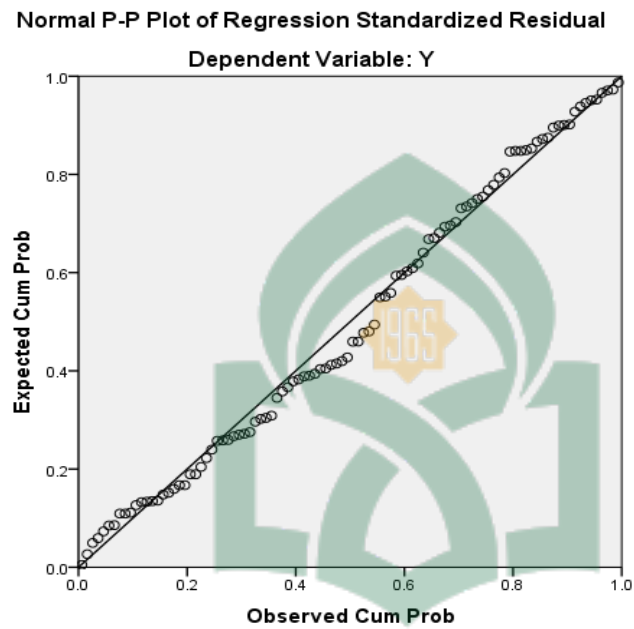
Tabel 4.13
Uji Normalitas (Kolmogrov-smirnov)
UNIVERSITAS ISLAM NEGERI
One-Sample Kolmogorov-Smirnov Test

		Unstandardized Residual
N		100
Normal Parameters ^{a,b}	Mean	.0000000
	Std. Deviation	2.27249375
Most Extreme Differences	Absolute	.074
	Positive	.074
	Negative	-.060
Kolmogorov-Smirnov Z		.738
Asymp. Sig. (2-tailed)		.648

a. Test distribution is Normal.

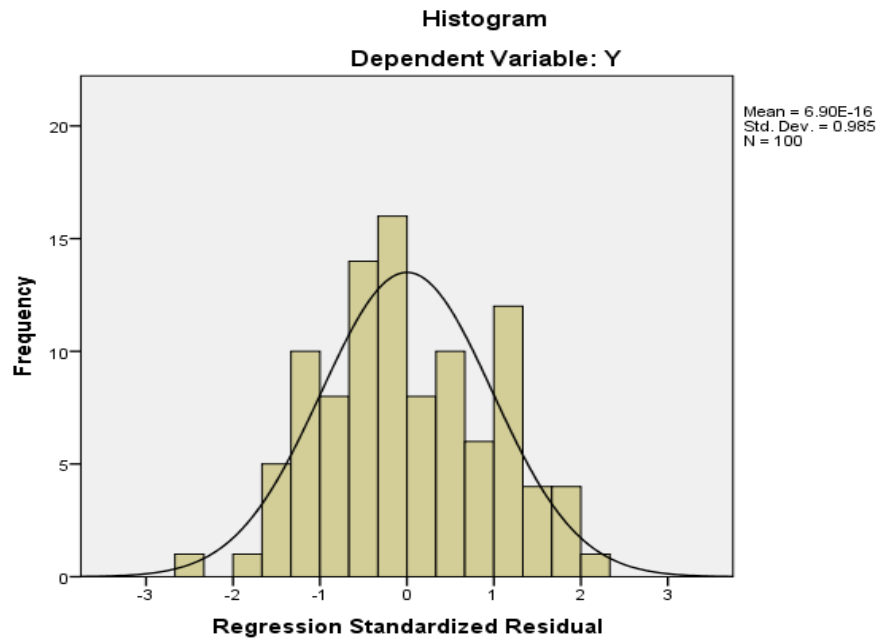
b. Calculated from data.

Gambar 4.1
Uji Normalitas (normal probability plot)



Sumber : Data Primer yang diolah

Gambar 4.2
Uji normalitas (grafik Histogram)



Sumber: Data Primer yang diolah

Berdasarkan pada tabel 4.13 yaitu uji normalitas Kolmogorov – smirnov dimana nilai Kolmogorov- smirnov sebesar 1,648 dan nilai signifikansi yaitu 0,1 dan lebih besar dari 0,05. Selain itu pada gambar 4.1 gambar flot di mana titik- titik berada di sekitar garis diagonal dan pada gambar 4.2 gambar histogram berbentuk lonceng, jadi berdasarkan data di atas dapat ditarik kesimpulan bahwa data yang diuji berdistribusi secara normal.

b. Uji Multikolonieritas

Uji multikolinearitas dilakukan dengan tujuan untuk menguji apakah terdapat korelasi antar variabel bebas (independen) dalam suatu model regresi. Uji multikolinearitas dapat dilakukan dengan melihat besaran dari *Variance Inflation Factor* (VIF) dan *Tolerance Value* dengan kriteria sebagai berikut (Ghozali, 2013):

1. Jika $VIF > 10$ atau $Tolerance\ value < 0,10$ maka terjadi multikolinearitas.
2. Jika $VIF < 10$ atau $Tolerance\ value > 0,10$ maka tidak terjadi multikolinearitas.

Tabel 4.14
Hasil Uji Multikolinearitas

Model	Coefficients ^a						
	Unstandardized Coefficients		Standardize d Coefficients	t	Sig.	Collinearity Statistics	
	B	Std. Error	Beta			Toleranc e	VIF
1 (Constant)	17.387	2.612		6.657	.000		
XI	-.059	.161	-.037	-.368	.714	.868	1.152

XII	.134	.099	.138	1.352	.180	.869	1.151
XIII	.261	.091	.308	2.874	.005	.786	1.272

a. Dependent Variable: Y

Sumber : Data Primer yang diolah

Berdasarkan tabel 4.14 dapat dilihat bahwa variabel independen menunjukkan nilai VIF yang lebih kecil dari angka 10 dan nilai *tolerance value* lebih besar dari nilai 0,10 maka dapat di Tarik kesimpulan bahwa antar variabel independen tidak terjadi hubungan multikolinearitas, sehingga penelitian ini layak digunakan dalam pengujian penelitian.

c. Uji Heteroskedastisitas

Uji heteroskedastisitas adalah pengujian yang dilakukan dengan tujuan untuk menguji apakah terdapat ketidaksamaan *variance* dari residual suatu pengamatan ke pengamatan yang lainnya dalam suatu model regresi. Uji heteroskedastisitas dilakukan menggunakan Uji *Glejser* dengan cara meregresikan antara variabel independen dan nilai absolut residualnya dengan kriteria sebagai berikut:

1. Jika nilai signifikansi antara variabel independen dengan absolut residualnya lebih besar dari 0,05, maka tidak terjadi masalah heteroskedastisitas.
2. Jika nilai signifikansi antara variabel independen dengan absolut residualnya lebih kecil dari 0,05, maka terjadi masalah heteroskedastisitas

Tabel 4.15
Hasil Uji Heteroskedistitas

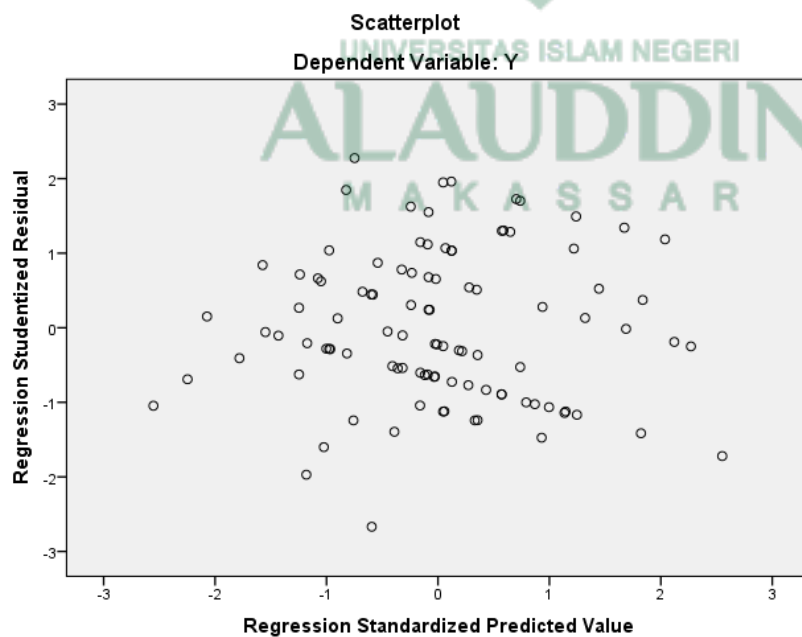
Model	Unstandardized Coefficients		Standardized Coefficients	t	Sig.	Collinearity Statistics	
	B	Std. Error	Beta			Tolerance	VIF
1 (Constant)	17.387	2.612		6.657	.000		
XI	-.059	.161	-.037	-.368	.714	.868	1.152
XII	.134	.099	.138	1.352	.180	.869	1.151
XIII	.261	.091	.308	2.874	.005	.786	1.272

a. Dependent Variable: Y

Sumber : Data Primer yang diolah

Gambar 4.3

Grafik scatterplot Hasil uji heteroskedistitas



Sumber : Data Primer yang diolah

Berdasarkan Tabel 4.15 diatas dengan membandingkan antara nilai signifikansi disetiap variabel independen dengan nilai absolut residualnya yang menunjukkan nilai signifikansi di setiap variabel lebih besar dari

nilai dasar absolutnya (0,05) , serta pada gambar 4.3 menunjukkan bahwa titik- titik menyebar diatas dan di bawah angka nol dapat disimpulkan bahwa setiap variabel *independen* bebas dari masalah heteroskedastisitas.

4. Analisis Regresi Berganda

Tahapan selanjutnya setelah dilakukan uji asumsi klasik yang secara keseluruhan model dari regresi telah memenuhi uji asumsi klasik maka, selanjutnya melakukan model regresi berganda dimana dalam penelitian ini untuk menguji pengaruh dari Religiusitas (X1), Harga (X2) dan Kualitas Produk (X3) terhadap variabel dependen dalam hal ini minat konsumen muslim pada Warunk Bakso Mas Cingkrank. Hasil uji statistic analisis regresi berganda diperoleh hasil persamaan sebagai berikut:

$$Y = \alpha + \beta_1 X_1 + \beta_2 X_2 + \beta_3 X_3 + e$$

$$Y = 17,387 + (-0,059)x_1 + (0,134)x_2 + (0,261)x_3 + e$$

a : Nilai Konstanta

$\beta_1 - \beta_3$: Koefisien korelasi ganda

X1 : Religiusitas

X2 : Harga

X3 : Kualitas Produk

e : Standar error

Berdasarkan hasil pengolahan spss maka diperoleh hasil data sebagai berikut:

a : Nilai nilai konstanta 17,387. Hal ini menunjukkan bahwa jika variabel x bernilai 0, nilai kepuasan konsumen muslim terhadap Prediktor yang ditentukan adalah sebesar 17,387

b1x1 : Religiusitas bernilai -0,059 yang berarti jika Religiusitas mengalami kenaikan 1 satuan maka akan menyebabkan kepuasan konsumen muslim meningkat sebesar 0,059

b2x2 : Harga bernilai 0,260 yang berarti jika Harga mengalami kenaikan 1 satuan maka akan menyebabkan kepuasan konsumen muslim meningkat sebesar 0,134

b3x3 : Kualitas produk bernilai 0,108 yang berarti jika kualitas produk mengalami kenaikan 1 satuan maka akan menyebabkan kepuasan konsumen muslim meningkat sebesar 0,261

a. Koefisien Determinasi (R^2)

Koefisien Determinasi (R^2) merupakan prediksi seberapa besar pengaruh ke tiga variabel *independen* terhadap variabel *dependen*.

Tabel 4.16
Hasil uji Koefisien Determinasi

Model Summary^b

Model	R	R Square	Adjusted R Square	Std. Error of the Estimate
1	.367 ^a	.135	.108	2.308

a. Predictors: (Constant), XIII, XII, XI

b. Dependent Variable: Y

Sumber : Data Primer yang diolah

Berdasarkan tabel 4.17 di pengaruhi nilai koefisien R square (R²) sebesar 0,108 yang berarti 11% kepuasan konsumen muslim dapat dijelaskan oleh variabel CARTER (variabel *independen*), sisanya sebesar 89% di jelaskan oleh faktor diluar model.

b. Uji F (Uji Simultan)

Uji F dilakukan dengan tujuan untuk mengetahui apakah variabel *independen* yang dimasukkan dalam suatu model mempunyai pengaruh secara bersama-sama terhadap variabel *dependen*.

Tabel 4.17
Hasil uji F tabel

ANOVA ^a						
Model		Sum of Squares	df	Mean Square	F	Sig.
1	Regression	79.701	3	26.567	4.989	.003 ^b
	Residual	511.259	96	5.326		
	Total	590.960	99			

a. Dependent Variable: Y

b. Predictors: (Constant), XIII, XII, XI

Sumber : Data Primer yang diolah

Berdasarkan pada tabel 4.18 Berdasarkan hasil perhitungan yang dilakukan, diperoleh nilai F hitung sebesar 4,989 dengan nilai signifikansinya sebesar 0,003 . Dengan derajat (3: 100-3) = 3: 97 dengan signifikansi 5% diperoleh f tabel sebesar 2,70. Karena nilai F hitung $4,989 > 2,70$ dan tingkat signifikan $0,003 < 0,05$ maka dapat disimpulkan bahwa variabel-variabel *independen* yang terdiri dari religiusitas, harga dan

kualitas produk memiliki pengaruh secara simultan terhadap minat konsumen muslim.

c. Uji T (Uji Parsial)

Uji t digunakan untuk menguji hipotesis penelitian dan mengetahui pengaruh setiap variabel independen terhadap variabel dependen. Analisa uji t dilakukan dengan melihat nilai probabilitisnya, apabila nilai probabilitisnya lebih kecil 5% maka H_0 di tolak yang berarti ada pengaruh antar variabel independen terhadap variabel dependennya dengan signifikansinya sesuai dengan arti probabilitis.

Tabel 4.18

Hasil uji T tabel

UNIVERSITAS ISLAM NEGERI
ALAUDDIN
M. A. KAS S. A. R.

Model	Unstandardized Coefficients		Standardized Coefficients	t	Sig.
	B	Std. Error			
(Constant)	23.534	2.039		11.544	.000
1 XI	.155	.158	.099	.981	.329
XII	.234	.095	.240	2.446	.016
XIII	.291	.081	.343	3.616	.000

a. Dependent Variable: Y

Sumber : Data Primer yang diolah

Berdasarkan hasil perhitungan Uji t pada Tabel 4.19, dapat ditarik kesimpulan bahwa dua variabel *independen* yaitu hanya harga yang berpengaruh signifikan terhadap minat konsumen muslim. Hal ini dibuktikan dengan nilai t hitung yang lebih besar dari nilai t tabel (1,667). Sedangkan untuk variabel *independen* lainnya yaitu religiusitas dan kualitas produk tidak memiliki pengaruh yang signifikan terhadap minat

konsumen muslim karena memiliki nilai t hitung lebih kecil dari t tabel. Adapun pengujian hipotesis yang dilakukan dalam penelitian ini adalah sebagai berikut:

1. Pengujian Hipotesis 1

Hipotesis pertama dalam penelitian ini mengatakan bahwa Religiusitas berpengaruh positif terhadap minat konsumen muslim. Namun berdasarkan pada hasil pengujian yang dilakukan, diperoleh t hitung $< t$ tabel atau $0,981 < 1,667$, dan nilai signifikannya lebih besar dari 0.05 berdasarkan pada hasil pengolahan data diatas dapat ditarik kesimpulan bahwa hipotesis 1 ditolak atau religuitas tidak berpengaruh signifikan terhadap kepuasan masyarakat muslim.

2. Pengujian Hipotesis 2

Hipotesis kedua dalam penelitian ini mengatakan bahwa harga berpengaruh positif terhadap minat konsumen muslim. Dan berdasarkan pada hasil pengujian yang dilakukan, diperoleh nilai t hitung $> t$ tabel atau $2,446 > 1,667$ dan nilai signifikannya lebih kecil dari 0,05 sehingga dapat disimpulkan bahwa hipotesis kedua diterima dengan kata lain harga berpengaruh positif signifikan terhadap minat konsumen muslim.

3. Pengujian Hipotesis 3

Hipotesis ketiga dalam penelitian ini mengatakan bahwa kualitas produk berpengaruh positif terhadap minat konsumen muslim. Namun berdasarkan pada hasil pengujian yang dilakukan, diperoleh t hitung $> t$ tabel atau $3,616 < 1,667$, dan nilai signifikannya lebih besar dari 0.05 sehingga dapat disimpulkan bahwa hipotesis ketiga ditolak atau produk

tidak ada pengaruh positif signifikan terhadap minat konsumen muslim.

Dari pemaparann hipotesis diatas dapat dilihat pada tabel di bawah ini:

Tabel 4.19
Hasil Hipotesis

kode	Hipotesis	Hasil
Hal. 1	Religiusitas berpengaruh positif terhadap minat konsumen muslim pada Warunk Bakso Mas Cingkrank	Ditolak
Hal. 2	Harga berpengaruh positif terhadap minat konsumen muslim pada Warunk Bakso Mas Cingkrank	Diterima
Hal. 3	Harga berpengaruh positif terhadap minat konsumen muslim pada Warunk Bakso Mas Cingkrank	Diterima

5. Pembahasan

Penelitian ini bertujuan mengetahui pengaruh religiusitas, harga dan kualitas produk terhadap minat konsumen muslim pada Warunk Bakso Mas Cingkrank. Hasil secara keseluruhan dari uji regresi berganda dapat dilihat dalam tabel 4.19 yang akan penulis uraikan sebagai berikut:

- a. Pengaruh religiusitas terhadap minat konsumen muslim pada Warunk Bakso Mas Cingkrank.

Hasil ini didapatkan pada analisis regresi berganda (Tabel 4.18) yang menggambarkan religiusitas memiliki pengaruh yang lebih rendah dari t tabel. Dimana H_0 diterima sedangkan H_a ditolak yang diartikan pengaruh

religiusitas kurang memberikan pengaruh positif signifikan terhadap minat konsumen muslim.

Penelitian ini sejalan dengan penelitian yang dilakukan oleh (Mutaalimah, 2018) yang menyatakan bahwa religiusitas tidak berpengaruh terhadap minat konsumen muslim. Masyarakat Indonesia cenderung lebih konsumtif sehingga lebih mengedepankan keinginan daripada kebutuhan agama. Sedangkan penelitian ini bertolak belakang dengan penelitian yang dilakukan (Nasution & Rossanty, 2016) yang menerangkan bahwa religiusitas mempengaruhi keputusan pembeli. Konsumen muslim lebih dahulu akan mencari informasi terkait dengan kehalalan dari makanan yang mereka konsumsi.

Kesimpulan ini tidak sesuai dengan hipotesis sebelumnya, dimana Warunk Bakso Mas Cingkrank ini dikenal akan reputasinya yang mengedepankan religiusitas. Namun yang terjadi dilapangan dari hasil penelitian yang peneliti lakukan, minat konsumen itu sendiri lebih tertuju pada cita rasa yang dimilikinya bukan dikarenakan citra muslim yang selama ini melekat oleh warung tersebut.

b. Pengaruh Harga terhadap minat konsumen muslim pada Warunk Bakso Mas Cingkrank.

Kesesuaian harga pada suatu barang akan menimbulkan kepuasan tersendiri pada konsumen. Dalam hal ini penelitian yang dilakukan terhadap beberapa konsumen Warunk Bakso Mas Cingkrank. Dimana pada analisis regresi berganda diketahui bahwa harga pada nilai t hitung

memiliki pengaruh yang lebih besar dari t tabel. Sehingga harga berpengaruh positif terhadap minat konsumen muslim atau lebih kecil H_0 dari H_a yang berarti berpengaruh signifikan. Hipotesis kedua ini dapat diterima dan disimpulkan bahwa harga memiliki pengaruh positif signifikan terhadap minat konsumen muslim.

Berdasarkan penelitian yang dilakukan (Mutaalimah, 2018) sejalan dengan penelitian ini yang menerangkan cara yang cukup baik untuk mendorong konsumen dalam melakukan kepuasan pembeli adalah dengan memainkan harga. Mengingat harga merupakan salah satu faktor dalam mempengaruhi keputusan konsumen untuk mengonsumsi barang tersebut. Selain itu menurut penelitian (Wardani, 2015) harga yang semakin mudah dijangkau oleh konsumen maka akan mempengaruhi minat beli konsumen. Hal ini diakibatkan pemikiran konsumtif dari masyarakat Indonesia yang mengedepankan pembelian barang yang harganya lebih murah.

Imam Asy Syafi'i berpendapat, pemerintah ataupun imam tidak berhak dalam mencampuri harga yang ditentukan pasar. Sepanjang harga naik dikarenakan murni dari kekuatan permintaan dan penawaran yang tidak tercampur dengan kegiatan-kegiatan monopolistic dan monopsonitik.

- c. Pengaruh Kualiatas produk terhadap minat konsumen muslim pada warunk bakso mas cingkrank.

Kualiatas produk yang baik dapat mempengaruhi minat konsumen dalam menentukan pembelian terhadap barang yang ditawarkan di pasar. Sedangkan pada konsumen muslim kehalalan dari bahan-bahan yang di

gunakan dalam membuat produk itu sendiri menjadikan konsumen memilih barang tersebut.

Pada analisis regresi berganda diketahui kualitas produk memiliki nilai t hitung yang lebih besar dari t tabel. Berarti harga berpengaruh positif terhadap minat konsumen muslim. Hal ini menunjukkan H_0 lebih kecil dari H_a yang berarti berpengaruh signifikan. Hipotesis ketiga ini dapat diterima dan disimpulkan bahwa kualitas produk memiliki pengaruh positif signifikan terhadap minat konsumen muslim.

Kinerja merupakan pertimbangan pertama untuk konsumen membeli sebuah produk. Apabila sebuah produk memiliki kinerja yang bagus yaitu mampu memberikan manfaat atau mampu melaksanakan fungsinya maka dapat dikatakan produk tersebut memiliki kualitas yang bagus dan akan mempengaruhi perilaku pembelian. Selain itu kualitas yang digunakan pada bahan-bahan untuk memproduksi suatu barang juga merupakan syarat wajib bagi pemenuhan kualitas produk yang baik.

Temuan penelitian ini didukung oleh penelitian sebelumnya (Purnomo, 2016). Penelitian menjelaskan adanya inidikasi mengenai minat beli responden dalam membeli beras lokal di Desa Rambah berpengaruh diakibatkan kehandalan, fitur produk, kesesuaian dan kualitas yang dipersepsikan.

Hasil penelitian ini tidak didukung oleh hasil penelitian (Wardani, 2015) bahwa kualitas produk tidak memiliki pengaruh signifikan terhadap niat beli ulang. Dari hal tersebut menjelaskan seberapapun sebuah toko

atau perusahaan yang menawarkan kualitas produknya tidak mempengaruhi keputusan konsumen dalam pembelian.



BAB V

PENUTUP

A. *Kesimpulan*

Berdasarkan pada hasil analisis data serta pengujian hipotesis sebelumnya, maka dapat ditarik kesimpulan bahwa dalam predictor yang mempengaruhi dimana variabel tersebut terdiri Religiusitas (X1), Harga (X2) dan Kualitas Produk (X3) terhadap minat konsumen muslim pada Warunk Bakso Mas Cingkrank.

1. Jika dilihat dari hasil pengujian secara parsial terhadap religiusitas menunjukkan bahwa Religiusitas kurang memberikan pengaruh positif signifikan terhadap minat konsumen muslim pada Warunk Bakso Mas Cingkrank. Artinya masih banyaknya masyarakat terkhusus konsumen muslim tidak melihat daripada religiusitas yang di berikan dari Warunk Bakso Mas Cingkrank.
2. Sedangkan pada variabel harga memiliki pengaruh yang positif signifikan terhadap minat konsumen muslim yang telah berpartisipasi dalam penelitian kali ini, hal ini karena harga yang dapat dikatakan terbilang murah sehingga memudahkan kalangan masyarakat untuk mencicipi dan mencoba makan di Warunk Bakso Mas Cingkrank.
3. Begitu juga pada variabel kualitas produk memiliki pengaruh yang positif signifikan terhadap minat konsumen muslim. Dimana kualitas dari bahan-bahan yang dapat di racik dengan sempurna oleh sang pemilik menarik minat kosumen untuk datang kembali makan di Warunk Bakso Mas

Cingkrank ini. Dan di tambah dengan harga yang cukup terjangkau yang mendukung kesuksesan warung ini.

B. *Saran*

Berdasarkan pada hasil penelitian yang telah peneliti lakukan dengan segala keterbatasan dalam penelitian ini maka terdapat beberapa saran yang dapat disampaikan diantaranya :

1. Dari ketiga variabel yang di ajukan religiusitas satu-satunya yang kurang memberikan pengaruh positif signifikan yang dimana menjadi landasan penting berdirinya warung ini. Hal ini tidak sedikit terjadi pada banyaknya tempat makan yang dimana kecenderungan dari variabel-variabel lain yang di pasangkan ini lebih seringnya berpengaruh positif signifikan disbanding religiusitas itu sendiri.
2. Bagi peneliti selanjutnya, dalam penelitian ini hanya memiliki satu variabel terikat (dependen) yaitu minat konsumen muslim, jadi untuk penelitian selanjutnya dapat dilakukan dengan menambah variabel dependen lainnya seperti minat konsumen yang tidak terbatas pada konsumen muslim saja dan beberapa variabel dependen yang lainnya.
3. Selanjutnya penelitian ini hanya terbatas pada objek penelitian tertentu yaitu konsumen muslim Warunk Bakso Mass Cingkrank, sehingga dapat dilakukan dengan menggunakan populasi yang telah makan di warung ini. Serta adanya batasan sampel yang di gunakan dalam penelitian kali ini.

DAFTAR PUSTAKA

- Abdullah, T., & Tantri, F. (2012). *Manajemen Pemasaran*. Jakarta: Rajagrafindo Persada.
- Ahmad, A. (2014). *Psikologi Umum*. Jakarta: PT RINEKA CIPTA.
- Ahyadi, A. A. (2005). *Psikologi Agama*. Bandung: Sinar Baru Algesindo.
- Ancok, D. (1995). *Nuansa Psikologi Pembangunan*. Yogyakarta: Insan Kamil.
- Anto, H. (2003). *Pengantar Ekonomi Mikro Islam*. Yogyakarta: Ekonisia.
- Ariani, D. (2014). Universitas Teuku Umar, Fakultas Ekonomi. *Analisis Faktor-Faktor Yang Mempengaruhi Konsumsi Di Kabupaten Nagan Raya*.
- Azlam, R. (2018). jurnal Komunikasi KAREBA. *Strategi Pemasaran Online (Studi Kasus Facebook Marketing Warunk Bakso Mas Cingkrank di Kota Makassar)*.
- Chaplin, J. (2008). *Kamus Psikologi Lengkap*. Jakarta: PT Raja Grafindo.
- Daryanto, I. S. (2014). *Konsumen dan Pelayanan Prima*. Yogyakarta: Gava Media.
- Dewi Kurniawati, S. A. (2014). Pengaruh Citra Merek Dan Kualitas Produk Terhadap Kepuasan Dan Loyalitas Pelanggan. *Jurnal Administrasi Bisnis 14, no.2*.
- Fitriani, A. (2016). Al-AdYaN Vol.XI. *Peran Religiusitas Dalam Meningkatkan Psychological Well Being*.
- Fuad, N. (2002). *Agenda Psikologi Islami*. Yogyakarta: Pustaka Pelajar.
- Fure, H. (2013). Lokasi Keberagaman Produk Harga & Kualitas Pelayanan Pengaruhnya Terhadap Minat Beli Pada Pasar Tradisional Bersehati Calaca. *Jurnal EMBA*.
- Ghozali, I. (2013). *Aplikasi Analisis Multivariate dengan Program IBM SPSS 21 Update PLS Regresi*. Semarang: Badan Penerbit Universitas Diponegoro. (Original work published).
- Gitosudarmo, I. (2000). *Manajemen Pemasaran*. Yogyakarta: BPFE.
- Inka Janita Sembiring, S. A. (2014). Pengaruh Kualitas Produk Dan Kualitas Pelayanan Terhadap Kepuasan Pelanggan Dalam Membentuk Loyalitas Pelanggan. *Jurnal Administrasi 15, no.1*.
- Islamiyah, D. (2013). *Psikologi Agama*. Salatiga: STAIN Salatiga Press.

- Jalaluddin. (2002). *Filsafat Pendidikan*. Jakarta: Gaya Media Pratama.
- Joseph Hair, W. C. (2010). *Multivariate Data Analysis*. New Jearsey.
- Julianita, H. S. (2017). *SPSS vs LISREL Sebuah Pengantar Aplikasi Untuk Riset*. Jakarta: Salemba Empat.
- Kadir, A. (2010). *Hukum Perusahaan Indonesia*. Bandung: PT Citra Aditya Bakti.
- Kementerian Agama. (2006). *AL-Qur'an Tajwid dan Terjemahnya*. Jakarta: Magfirah Pustaka.
- Khoerunnisa, T. (2016). Pengaruh Kepercayaan Agama, Logo Halal, Pemaparan, dan Alasan Kesehatan terhadap Keasadaran Merek dan Keputusan Pembelian Makanan Halal pada Penduduk Kota malang. *Jurnal ekonomi Bisnis Vol.1, No.1*, 38.
- Kotler, P., & Amstrong, G. (2006). *Prinsip-Prinsip Pemasaran Edisi 12 Jilid I*. Jakarta: Penerbit Erlangga.
- Kotler, P., & Armstrong, G. (1996). *Manajemen Pemasaran Jilid 2*. (D. Octtarevia, Trans.) Jakarta: Bumi Aksara.
- Kotler, P., & Armstrong, G. (2006). *Prinsip-Prinsip Pemasaran Edisi 12 Jilid I*. Jakarta: Penerbit Erlangga.
- Kotler, p., & Keller, K. L. (2009). *Menejmen Pemasaran*. Jakarta: PT. Erlangga.
- Kurniawan, A. (2020, 10 16). *Pengertian Perusahaan-Jenis, Bentuk, Unsur, Badan Hukum, Para Ahli*. Retrieved from Gurupendidikan.com: <https://www.gurupendidikan.co.id/pengertian-perusahaan/>
- Mannan, A. (1997). *Teori dan Prektek Ekonomi Islam* . Yogyakarta: PT Dana Bhakti Prima Yasa.
- Martono, N. (2010). *Metode Penelitian Kuantitatif Analisis Isi dan Analisis Data Sekunder* . Jakarta: Raja Grafindo Persada.
- Masengi. (2014). *Jurnal Pertanian. Analisis Keuntungan Usaha Rumah Makan El-Shadai Di Kawasan Wisata Kuliner "wakeke Manado"*.
- Miftahul, B. P. (2012). *Metode Penelitian Kuantitatif: Teori dan Aplikasi*. Jakarta: Rajawali Press.
- Moeliono, A. (1999). *Kamus Besar Bahasa Indonesia*. Jakarta: Balai Pustaka.
- Nasution, M. T., & Rossanty, Y. (2016). Hubungan antara Religiusitas dan pengambilan Keputusan Membeli Panganan halal Dimoderasi oleh Persepsi Konsumen atas Risiko. *Jurnal Ilmiah Research Sains Vol. 2, No. 2*.

- Nitisusastro, M. (2012). *Perilaku Konsumen dalam Perspektif Kewirausahaan*. Bandung : Alfabeta.
- Nugroho, B. A. (2005). *Strategi Jitu Memilih Metode Statistik Penelitian dengan SPSS*. Yogyakarta: Andi.
- Nugroho, H., Eko, A., & Halim, T. (2017). Indonesia Moeslim Report. *The Callengges of Indonesia Moderate Moslems*.
- Nurdiaansyah, D. (2017). Pengaruh Kualitas Produk dan Harga Terhadap keputusan pembelian produk sepatu olahraga merek adidas di bandar lampung.
- Putra, G. P. (2017). Pengaruh Kualitas Produk Terhadap Keputusan Pembelian Dan Dampaknya Terhadap Kepuasan Konsumen. *Jurnal Administrasi Bisnis 48, no. 1*, 125.
- Qardhawi, Y. (1997). *Norma Dan Etika Ekonomi Islam* . Jakarta: Gema Insani.
- Rahardja, P., & Manurung, M. (2008). *Pengantar Ilmu Ekonomi (Mikro Ekonomi & Makro Ekonomi)*. Jakarta: Lembaga Fakultas Ekonomi UI.
- Rahman, A., & Soerjono. (1995). *Metode Penelitian Suatu Pemikiran dan Penerapan*. Jakarta: Pineka Cipta.
- Sagadji, S. (2013). *Perilaku Konsumen: Pendekatan Praktis Disertai: Himpunan Jurnal Penelitian* . Yogyakarta: Penerbit Andi.
- sangadji, s. (2013). *Perilaku Konsumen Pendekatan Praktis*. Yogyakarta: CV Andi Offset.
- Sawono, J. (2012). *Metode Riset skripsi Pendekatan Kuantitatif Menggunakan Prosedur SPSS*. Jakarta: : PT.Elex Media Komputindo.
- Simamora, B. (2008). *Panduan Riset Perilaku Konsumen*. Jakarta: Gramedia Pustaka Utama.
- Siregar, S. (2014). *Statistika Deskriptif untuk penelitian*. Jakarta: Rajawali Pers.
- Sofjan, A. (2013). *Strategic Marketing Sustaining Lifetime Costumer Value*. Jakarta: Raja Grafindo.
- Sugiyono. (2016). *Metode Penelitian Kuantitatif, Kualitatif dan R&D*. Bandung: Alfabeta.
- Sunyoto, D. (2013). *Teori, Kuesioner & Analisis Data: Untuk Pemasaran dan Perilaku Konsumen*. Yogyakarta: Graha Ilmu.
- Suparmoko. (2014). *Pengantar Ekonomi Makro*. Jakarta: BPFE UGM.
- Suryabrata, S. (2002). *Psikologi pendidikan*. Jakarta: PT Raja Grafindo Persada.

- Suyonto, D. (2013). *Teori, Kuesioner & Analisis Data : untuk Pemasaran dan Perilaku Konsumen*. Yogyakarta: Graha Ilmu.
- Suyonto, D. (2014). *Konsep Dasar Riset Pemasaran & Perilaku Konsumen*. Yogyakarta: Center for Academic Publishing Service.
- Swastha, B. (2005). *Azas-azas Marketing*. Yogyakarta: Liberty.
- Swastha, H. (2000). *Analisis Perilaku Konsumenten terhadap produk Tabungan Perbankan*. Solo: PT Aksara Solopos.
- Syafei, R. (2000). *Fiqih Muamalah*. Bandung: Pustaka Setia.
- Taswiah, N. (2017). Al Qalam Vol. 34. *PENGARUH RELIGIUSITAS TERHADAP PERILAKU EKONOMI MASYARAKAT PASAR TRADISIONAL (Studi Empiris Pada Masyarakat Pasar Tradisional di Kota Serang Provinsi Banten)*, 278.
- Temalagi, H. L. (2013). *Analisis Multivariate Teknik dan Aplikasi Menggunakan Program IBM SPSS 20.0*. Bandung: Penerbit Alfabeta.
- Umar, H. (2011). *Metodologi Penelitian untuk Skripsi dan Tesis Bisnis*. Jakarta: Rajawali Pers.
- Utami, R. P., & Saputra, H. (2017). *PENGARUH HARGA DAN KUALITAS PRODUK TERHADAP MINAT BELI SAYURAN ORGANIK DI PASAR SAMBAS MEDAN*. *Jurnal Niagawan Vol 6 No 2*.
- Wahab, A. R. (2004). *Psikologi Suatu Pengantar Dalam Prespektif Islam*. Jakarta: Prenada Media.
- Wardani, H. S. (2015). *Pengaruh Kualitas Produk dan Harga Terhadap Minat Beli Konsumen Muslim pada Jaizah Boutique Tlogosari Semarang*. *Ekonomi dan Bisnis Islam Universitas Islam Negeri Walisongo Semarang*.
- Widyatama, R. (2007). *Pengantar Periklanan*. Jakarta: Buana Pustaka Indonesia.
- Zaroni, A. N. (2012). *Landasan Filosofis Perilaku Konsumen Dalam Perspektif Ekonomi Islam dan Konvensional*. IAIN Samarinda.



Kuesioner Responden

- 1, Nama :
2. Usia : 17-20 thn 31-40 thn
 21-30 thn > 40 thn
3. Jenis Kelamin : Perempuan Laki-Laki
5. Pendidikan Terakhir : SD Diploma SMP Sarjana
 SMA Diploma
 Sarjana
6. Pekerjaan : Pelajar/Mahasiswa PNS
 Wiraswasta IRT
 Lainnya

Petunjuk:

- Berikan tanda silang (X) atau Centang (√) pada kolom yang disediakan
- Alternatif jawaban pada kusioner yang tersedia pada kuesioner, silahkan Anda pilih yang anda anggap sesuai.

3. Keterangan:

(SS) = Sangat Setuju

(S) =Setuju

(R) =Ragu

(TS) =Tidak setuju

(STS) =Sangat Tidak Setuju

1. Variabel Religiusitas (X1)

No	PERNYATAAN	SS	S	R	TS	STS
2	Dengan mengkonsumsi produk halal saya merasa telah mengikuti ajaran agama saya.					
4	Dengan mengkonsumsi produk halal tingkat keimanan dan ibadah menjadi lebih sempurna.					
5	Kehalalan yang disediakan di Warunk Bakso Mas Cingkrank berpengaruh terhadap minat saya untuk berkunjung.					

2. Variabel Harga (X2)

No	PERNYATAAN	SS	S	R	TS	STS
1	Saya cenderung melihat harga jual dan memutuskan apakah akan menerima manfaat yang baik dari barang tersebut.					
2	Warunk Bakso Mas Cingkrank melakukan penentuan harga jual sesuai dengan harga sehingga saya dapat mempertimbangkan untuk melakukan pembelian.					
3	Warunk Bakso Mas Cingkrank harus dapat memperhatikan responsif permintaan terhadap suatu perubahan harga.					
5	Saya merasa harga produk yang ditawarkan sesuai dengan kualitas rasa bakso yang disuguhkan.					
6	Harga yang ditawarkan sesuai dengan fasilitas pelayanan yang diberikan.					

3. Variabel Kualitas Produk (X3)

No	PERNYATAAN	SS	S	R	TS	STS
----	------------	----	---	---	----	-----

1	Warunk Bakso Mas Cingkrank selalu menjual produk yang berkualitas sehingga banyak pelanggan yang mau membeli di tokonya.					
2	Warung Bakso Mas Cingkrank pasti telah memperhitungkan setiap frekuensi barang yang akan dijual.					
3	Warunk Bakso Mas Cingkrank menerapkan setiap produk berkualitas yang akan didistribusikan kepada pelanggannya.					
4	Saya memiliki penilaian tersendiri dalam melakukan pembelian barang yang akan dikonsumsi.					
5	Saya lebih cenderung memilih barang yang memiliki karakteristik yang beda daripada barang sejenisnya.					
7	Saya pasti membeli jenis barang yang keluaran terbaru walaupun belum diketahui manfaatnya.					

UNIVERSITAS ISLAM NEGERI
4. Variabel Minat Konsumen (Y)
ALAUDDIN
M A K A S S A R

No	PERNYATAAN	SS	S	R	TS	STS
1	Saya harus dapat menentukan keyakinan di dalam penentuan pembembeli suatu produk.					
2	Di dalam merencanakan pembelian, saya harus dapat memperkirakan kebutuhannya yang paling penting					
3	Saya di dalam membeli suatu produk pasti didasari oleh informasi dari orang lain.					
4	Minat beli yang akan saya lakukan menjadi tolak ukur utama di dalam merencanakan pembelian.					
5	Warunk Bakso Mas Cingkrank harus mengetahui lebih jelas informasi tentang barang yang akan dijualnya.					
6	Di dalam melakukan pembelian, saya pasti terlebih					

	dahulu akan tertarik untuk mencoba suatu produk					
--	---	--	--	--	--	--

Data Responden

Nama Lengkap	Usia	Jenis kelamin	Pendidikan terakhir	Pekerjaan
Andi Darmawan	21-30 tahun	Laki-laki	Sarjana	Pelajar/Mahasiswa
Anjas Febrianto	21-30 tahun	Laki-laki	SMA	Pelajar/Mahasiswa
Nurhasanah D	21-30 tahun	Perempuan	Sarjana	Pelajar/Mahasiswa
Rahmadani Madjid	15-20 tahun	Perempuan	SMA	Pelajar/Mahasiswa
Syamsul Ma'arif	21-30 tahun	Laki-laki	Diploma	Pelajar/Mahasiswa
Muhammad sengaji aswar	21-30 tahun	Laki-laki	SMA	Pelajar/Mahasiswa
Ahmad syardi	21-30 tahun	Laki-laki	SMA	Lainnya
Mahmuddin Saleh	21-30 tahun	Laki-laki	Diploma	Pelajar/Mahasiswa
Andi Muhammad adam	21-30 tahun	Laki-laki	SMA	Pelajar/Mahasiswa
Hadi Saputra Negara	21-30 tahun	Laki-laki	Sarjana	Pelajar/Mahasiswa
Rezki nur fauziah	21-30 tahun	Perempuan	Sarjana	Pelajar/Mahasiswa
SITI NURMASITA	15-20 tahun	Perempuan	SMA	Pelajar/Mahasiswa
M. Asrullah	21-30 tahun	Laki-laki	SMA	Wiraswasta
Rahmat	21-30 tahun	Laki-laki	SMA	Pelajar/Mahasiswa
Rahmad Hidayatullah	21-30 tahun	Laki-laki	Sarjana	Karyawan
Sitti nu desi iskandar	21-30 tahun	Perempuan	Sarjana	Lainnya
Muhammad Khudri	21-30 tahun	Laki-laki	Sarjana	Lainnya
Muhammad Azhary Fadhillah	21-30 tahun	Laki-laki	Sarjana	Karyawan
Muh. Arfah	21-30 tahun	Laki-laki	SMA	Pelajar/Mahasiswa

Nur aqidah	21-30 tahun	Perempuan	SMA	Pelajar/Mahasiswa
Pipi arviana	21-30 tahun	Perempuan	Sarjana	Lainnya
Muspawidera	41 keatas	Perempuan	Sarjana	PNS
Gusnawati	41 keatas	Perempuan	Sarjana	PNS
Rahmadiana	41 keatas	Perempuan	Sarjana	PNS
Sutowo	21-30 tahun	Laki-laki	Sarjana	Pelajar/Mahasiswa
Yusril M	21-30 tahun	Laki-laki	SMA	Pelajar/Mahasiswa
Ahmad Pujiono	21-30 tahun	Laki-laki	SMA	Pelajar/Mahasiswa
Arifah Amalia	21-30 tahun	Perempuan	SMA	Pelajar/Mahasiswa
Riswanda	21-30 tahun	Laki-laki	SMA	Lainnya
MUHAMMAD FAUZY FACHRIE	21-30 tahun	Laki-laki	SMA	Wiraswasta
Riswan aswar	21-30 tahun	Laki-laki	SMA	Pelajar/Mahasiswa
Alif ahruddin,SE	21-30 tahun	Laki-laki	Sarjana	Wiraswasta
Suci sulastrri	21-30 tahun	Perempuan	SMP	Pelajar/Mahasiswa
Reski amaliah	15-20 tahun	Perempuan	Diploma	Pelajar/Mahasiswa
Nia	15-20 tahun	Perempuan	Diploma	Pelajar/Mahasiswa
Wa ode cici selfianti	15-20 tahun	Perempuan	Diploma	Pelajar/Mahasiswa
Heri	15-20 tahun	Laki-laki	Diploma	Pelajar/Mahasiswa
Erliana akhmad	21-30 tahun	Perempuan	SMA	Pelajar/Mahasiswa
Sinta	21-30 tahun	Perempuan	Diploma	Pelajar/Mahasiswa
Anugrah	15-20 tahun	Perempuan	SMA	Pelajar/Mahasiswa
Fauzia kadir	15-20 tahun	Perempuan	SMA	Pelajar/Mahasiswa
Ngurah pacung	21-30	Laki-laki	SMA	Pelajar/Mahasiswa

	tahun			
Westi A	21-30 tahun	Perempuan	Sarjana	Lainnya
Muhammad Zulkhifli Upe	21-30 tahun	Laki-laki	Sarjana	Lainnya
kodrat wahyudi	21-30 tahun	Laki-laki	Sarjana	Karyawan
Fuad Hidayatullah	21-30 tahun	Laki-laki	Sarjana	Pelajar/Mahasiswa
Muh Uqram	21-30 tahun	Laki-laki	SMA	Lainnya
muh ibnu ainun abdurrahman	21-30 tahun	Laki-laki	SMA	Karyawan
Ridwan shaleh	21-30 tahun	Laki-laki	Sarjana	Pelajar/Mahasiswa
Nikma Sandewi	21-30 tahun	Perempuan	Sarjana	Karyawan
Ambo intang	21-30 tahun	Laki-laki	SMA	Pelajar/Mahasiswa
Muhammad Yasin Suqri	21-30 tahun	Laki-laki	Sarjana	Pelajar/Mahasiswa
Reski sriwahyu	15-20 tahun	Perempuan	SMA	Pelajar/Mahasiswa
Muhammad Al-Farghani	21-30 tahun	Laki-laki	Sarjana	Wiraswasta
Muh. Syifaun	15-20 tahun	Laki-laki	SMP	Pelajar/Mahasiswa
Sri Rahmadani Putri Mentari Saehal	21-30 tahun	Perempuan	Sarjana	Karyawan
Nur fauziyyah arisca	21-30 tahun	Perempuan	Sarjana	Wiraswasta
Najibah azzahra	15-20 tahun	Perempuan	SMA	Pelajar/Mahasiswa
Mursyid	15-20 tahun	Laki-laki	SMP	Pelajar/Mahasiswa
Ali aswar f	21-30 tahun	Laki-laki	SMA	Wiraswasta
Muh. Rum Abdau A.	21-30 tahun	Laki-laki	SMA	Pelajar/Mahasiswa
Satriana	15-20 tahun	Perempuan	SMA	Pelajar/Mahasiswa
Muh. Furqan Arajab	21-30 tahun	Laki-laki	Sarjana	Pelajar/Mahasiswa
Rizky Wahyuni	21-30 tahun	Perempuan	SMA	Pelajar/Mahasiswa

Muh. Risky	15-20 tahun	Laki-laki	Diploma	Pelajar/Mahasiswa
Ridwanto	21-30 tahun	Laki-laki	SMA	Pelajar/Mahasiswa
Rahman Saleh	21-30 tahun	Laki-laki	SMA	Wiraswasta
Wardatul jannah	21-30 tahun	Perempuan	Sarjana	Karyawan
Elmatyana	21-30 tahun	Perempuan	Sarjana	Karyawan
Nurnani	21-30 tahun	Perempuan	SMA	Pelajar/Mahasiswa
Muhammad Ilham Habo	21-30 tahun	Laki-laki	Sarjana	Karyawan
Nur ibnu wahid	21-30 tahun	Laki-laki	Sarjana	Pelajar/Mahasiswa
Ummu Kaltsum	21-30 tahun	Perempuan	SMA	Pelajar/Mahasiswa
Hendri Ramadan	15-20 tahun	Laki-laki	SMA	Pelajar/Mahasiswa
Indarwansyah	21-30 tahun	Laki-laki	Sarjana	Karyawan
Ahmad Reynaldi	21-30 tahun	Laki-laki	Sarjana	Wiraswasta
Yogi	21-30 tahun	Laki-laki	Sarjana	Pelajar/Mahasiswa
Ardinata	21-30 tahun	Laki-laki	SMA	Karyawan
Nur ibnu wahid	21-30 tahun	Laki-laki	Sarjana	Pelajar/Mahasiswa
Santi Nursuci	15-20 tahun	Perempuan	SMA	Pelajar/Mahasiswa
Syaukani Yusuf	21-30 tahun	Laki-laki	Sarjana	Lainnya
Khaerul ahkam	21-30 tahun	Laki-laki	SMA	Pelajar/Mahasiswa
Sarwan manturino	21-30 tahun	Laki-laki	Diploma	Lainnya
Satriana	21-30 tahun	Perempuan	SMA	Pelajar/Mahasiswa
Dipaa	15-20 tahun	Perempuan	SMA	Pelajar/Mahasiswa
Shela marsela	31-40 tahun	Perempuan	Sarjana	Karyawan
Mega Lestari	21-30	Perempuan	SMA	Pelajar/Mahasiswa

	tahun			
risky rozalddin	15-20 tahun	Laki-laki	SMA	Pelajar/Mahasiswa
Bahrul Ulum	21-30 tahun	Laki-laki	Sarjana	Wiraswasta
Zulfikri Ibrahim	21-30 tahun	Laki-laki	Sarjana	Karyawan
Magfira Annisa	15-20 tahun	Perempuan	SMA	Pelajar/Mahasiswa
Laode Hasan	21-30 tahun	Laki-laki	SMA	Karyawan
Lisa Indryawati	15-20 tahun	Perempuan	SMA	Pelajar/Mahasiswa
Ainiyah Salsabilah	15-20 tahun	Perempuan	SMA	Pelajar/Mahasiswa
Inatul Hinaya	21-30 tahun	Perempuan	SMA	Pelajar/Mahasiswa
Agnia kamila	15-20 tahun	Perempuan	SMA	Pelajar/Mahasiswa
alan	21-30 tahun	Laki-laki	SMA	Pelajar/Mahasiswa
Irfan	41 keatas	Laki-laki	Sarjana	Karyawan
steven	15-20 tahun	Laki-laki	SMA	Pelajar/Mahasiswa

3	4	4	4	4	4	5	4	3	4	4	3	4	4	5	5	5
5	3	4	4	5	5	4	4	4	4	4	5	3	2	4	4	4
4	3	4	3	5	3	4	5	4	4	3	5	2	2	5	5	4
5	5	5	4	5	5	5	5	5	5	5	5	5	5	4	5	4
4	4	4	4	5	5	5	4	5	5	4	5	4	4	4	5	5
3	4	4	4	4	4	5	5	3	5	3	4	2	3	4	4	5
5	4	4	3	4	3	3	4	4	4	4	4	4	4	4	4	4
5	5	4	5	4	2	3	3	4	5	5	4	4	4	4	4	4
5	4	4	4	5	3	5	4	4	3	4	4	4	4	5	5	5
5	5	4	5	4	4	4	4	4	4	4	5	5	3	4	4	4
4	4	4	5	3	5	5	5	4	4	4	4	4	3	5	5	5
5	5	4	4	3	4	3	4	4	4	4	5	3	3	4	5	5
4	4	4	5	4	4	3	3	4	4	3	5	2	3	4	4	5
4	4	4	3	4	4	4	3	4	5	4	4	3	2	3	3	4
4	4	4	3	4	5	4	5	4	5	5	5	4	4	4	4	4
4	4	4	5	4	5	4	5	4	4	4	4	4	4	4	4	4
4	4	3	3	3	3	3	3	4	3	4	4	4	2	3	4	4
3	5	3	5	4	1	3	3	3	4	3	4	4	2	4	5	5
5	4	4	4	4	3	3	4	4	4	4	5	4	3	5	4	4
3	4	1	3	4	3	4	4	3	2	3	4	5	3	4	4	5
5	5	5	5	5	4	5	5	5	5	5	5	5	3	4	5	4
4	3	3	4	4	4	5	5	5	4	4	5	3	5	4	4	4
5	4	4	5	5	5	5	5	4	4	4	4	2	2	4	5	4
4	4	4	4	5	4	4	5	4	4	4	4	3	2	5	5	3
5	4	4	5	3	5	3	5	4	4	4	5	3	3	4	4	4
5	5	5	4	4	4	4	4	4	4	4	5	4	3	4	4	5
4	5	3	4	3	4	4	4	4	2	4	4	5	5	3	4	3
4	5	5	5	5	5	5	5	4	5	4	4	5	4	5	5	4
5	4	4	4	4	5	4	5	4	5	3	4	4	4	4	4	4
5	4	4	3	3	3	5	5	4	3	3	4	4	3	2	4	4
5	5	5	3	4	4	4	4	4	4	4	5	5	3	5	5	5
5	5	4	5	5	5	5	5	4	3	4	5	5	3	5	5	5
5	5	4	3	4	3	4	4	4	4	4	4	4	1	4	3	4
4	5	5	4	4	3	3	3	4	4	3	4	4	4	5	5	5
5	5	5	5	5	4	4	3	4	5	5	5	5	4	5	5	5
5	5	5	3	4	4	4	4	4	5	5	5	5	3	5	5	5
4	5	5	4	4	4	5	5	5	5	5	5	5	5	5	5	5
5	5	5	5	5	5	5	5	5	5	5	5	4	4	5	5	5
5	5	4	4	3	3	4	5	4	3	4	5	5	3	3	5	5
4	5	5	5	5	5	5	5	4	4	4	5	4	3	4	4	4
5	5	4	5	4	5	3	4	4	4	4	3	2	3	4	4	3

5	5	5	3	4	4	3	4	3	4	4	3	4	3	4	3	3
4	5	4	4	4	4	4	4	4	5	4	5	4	5	4	4	5
3	4	4	5	4	5	4	5	4	3	4	5	5	5	5	5	4
5	5	5	5	3	5	5	5	5	5	5	5	5	5	5	4	5
4	5	4	3	5	5	3	3	5	5	4	3	4	3	5	5	3
4	3	5	4	4	5	5	5	3	3	3	5	4	2	3	3	4
5	5	5	4	4	4	4	4	3	3	4	3	3	4	5	3	4
4	4	3	4	4	4	5	4	4	3	5	5	2	4	4	5	3
5	4	3	5	5	5	5	5	4	5	5	3	3	4	5	5	3
4	3	3	3	3	3	2	2	3	3	3	4	3	3	3	3	5
3	4	5	4	4	4	4	4	5	4	4	3	3	5	5	5	4
4	4	5	5	4	4	4	4	4	3	4	3	5	5	3	5	4
4	5	5	4	4	4	4	4	5	4	5	4	4	4	5	5	5
5	5	5	4	4	4	4	4	4	4	4	5	5	3	4	4	5
3	4	4	5	4	4	4	4	4	4	4	4	4	3	5	5	5
5	5	5	3	4	5	4	5	5	5	5	5	5	5	5	4	5
4	5	5	4	5	5	5	5	4	4	5	4	3	4	5	5	5
5	3	5	5	5	5	5	5	5	5	5	5	5	5	5	4	4
5	4	5	4	4	4	4	4	4	4	4	4	4	4	4	3	5

Hasil uji validitas

Correlations

	X11	X12	X13	X1
X11 Pearson Correlation	1	.330**	.268**	.723**
X11 Sig. (2-tailed)		.001	.007	.000
X11 N	100	100	100	100
X12 Pearson Correlation	.330**	1	.354**	.748**
X12 Sig. (2-tailed)	.001		.000	.000
X12 N	100	100	100	100
X13 Pearson Correlation	.268**	.354**	1	.739**
X13 Sig. (2-tailed)	.007	.000		.000
X13 N	100	100	100	100
X1 Pearson Correlation	.723**	.748**	.739**	1
X1 Sig. (2-tailed)	.000	.000	.000	
X1 N	100	100	100	100

** . Correlation is significant at the 0.01 level (2-tailed).

Correlations

	X11	X12	X13	X14	X15	X1
--	-----	-----	-----	-----	-----	----

	Pearson Correlation	1	.229 [*]	.234 [*]	.322 ^{**}	.201 [*]	.576 ^{**}
XII1	Sig. (2-tailed)		.022	.019	.001	.044	.000
	N	100	100	100	100	100	100
	Pearson Correlation	.229 [*]	1	.244 [*]	.357 ^{**}	.369 ^{**}	.636 ^{**}
XII2	Sig. (2-tailed)	.022		.014	.000	.000	.000
	N	100	100	100	100	100	100
	Pearson Correlation	.234 [*]	.244 [*]	1	.362 ^{**}	.380 ^{**}	.673 ^{**}
XII3	Sig. (2-tailed)	.019	.014		.000	.000	.000
	N	100	100	100	100	100	100
	Pearson Correlation	.322 ^{**}	.357 ^{**}	.362 ^{**}	1	.475 ^{**}	.739 ^{**}
XII4	Sig. (2-tailed)	.001	.000	.000		.000	.000
	N	100	100	100	100	100	100
	Pearson Correlation	.201 [*]	.369 ^{**}	.380 ^{**}	.475 ^{**}	1	.743 ^{**}
XII5	Sig. (2-tailed)	.044	.000	.000	.000		.000
	N	100	100	100	100	100	100
	Pearson Correlation	.576 ^{**}	.636 ^{**}	.673 ^{**}	.739 ^{**}	.743 ^{**}	1
XII	Sig. (2-tailed)	.000	.000	.000	.000	.000	
	N	100	100	100	100	100	100

*. Correlation is significant at the 0.05 level (2-tailed).

** Correlation is significant at the 0.01 level (2-tailed).

Correlations

	XIII1	XIII2	XIII3	XIII4	XIII5	XIII6	XIII
	Pearson Correlation	1	.493 ^{**}	.445 ^{**}	.208 [*]	.194	.378 ^{**}
XIII1	Sig. (2-tailed)		.000	.000	.037	.053	.000
	N	100	100	100	100	100	100
	Pearson Correlation	.493 ^{**}	1	.380 ^{**}	.179	.149	.242 [*]
XIII2	Sig. (2-tailed)	.000		.000	.075	.138	.015
	N	100	100	100	100	100	100
	Pearson Correlation	.445 ^{**}	.380 ^{**}	1	.132	.137	.325 ^{**}
XIII3	Sig. (2-tailed)	.000	.000		.190	.174	.001
	N	100	100	100	100	100	100
	Pearson Correlation	.208 [*]	.179	.132	1	.296 ^{**}	.061
XIII4	Sig. (2-tailed)	.037	.075	.190		.003	.545
	N	100	100	100	100	100	100
	Pearson Correlation	.194	.149	.137	.296 ^{**}	1	.344 ^{**}
XIII5	Sig. (2-tailed)	.053	.138	.174	.003		.000
	N	100	100	100	100	100	100
	Pearson Correlation	.378 ^{**}	.325 ^{**}	.622 ^{**}	.458 ^{**}	.620 ^{**}	1
XIII6	Sig. (2-tailed)	.000	.000	.000	.000	.000	
	N	100	100	100	100	100	100

	N	100	100	100	100	100	100	100
	Pearson Correlation	.378**	.242*	.325**	.061	.344**	1	.690**
XIII6	Sig. (2-tailed)	.000	.015	.001	.545	.000		.000
	N	100	100	100	100	100	100	100
	Pearson Correlation	.694**	.625**	.622**	.458**	.620**	.690**	1
XIII	Sig. (2-tailed)	.000	.000	.000	.000	.000	.000	
	N	100	100	100	100	100	100	100

** . Correlation is significant at the 0.01 level (2-tailed).

* . Correlation is significant at the 0.05 level (2-tailed).

Correlations

		Y1	Y2	Y3	Y4	Y5	Y6	Y
	Pearson Correlation	1	.493**	.193	.129	.138	.333**	.626**
Y1	Sig. (2-tailed)		.000	.054	.202	.172	.001	.000
	N	100	100	100	100	100	100	100
	Pearson Correlation	.493**	1	.380**	.288**	.397**	.262**	.756**
Y2	Sig. (2-tailed)	.000		.000	.004	.000	.008	.000
	N	100	100	100	100	100	100	100
	Pearson Correlation	.193	.380**	1	.269**	.267**	.110	.580**
Y3	Sig. (2-tailed)	.054	.000		.007	.007	.276	.000
	N	100	100	100	100	100	100	100
	Pearson Correlation	.129	.288**	.269**	1	.192	.098	.548**
Y4	Sig. (2-tailed)	.202	.004	.007		.056	.330	.000
	N	100	100	100	100	100	100	100
	Pearson Correlation	.138	.397**	.267**	.192	1	.182	.609**
Y5	Sig. (2-tailed)	.172	.000	.007	.056		.070	.000
	N	100	100	100	100	100	100	100
	Pearson Correlation	.333**	.262**	.110	.098	.182	1	.547**
Y6	Sig. (2-tailed)	.001	.008	.276	.330	.070		.000
	N	100	100	100	100	100	100	100
	Pearson Correlation	.626**	.756**	.580**	.548**	.609**	.547**	1
Y	Sig. (2-tailed)	.000	.000	.000	.000	.000	.000	
	N	100	100	100	100	100	100	100

** . Correlation is significant at the 0.01 level (2-tailed).

Hasil Uji Realibilitas

Reliability Statistics

Cronbach's Alpha	N of Items
.580	3

Case Processing Summary

		N	%
Cases	Valid	100	99.0
	Excluded ^a	1	1.0
	Total	101	100.0

a. Listwise deletion based on all variables in the procedure.

Reliability Statistics

Cronbach's Alpha	N of Items
.699	5

Case Processing Summary

		N	%
Cases	Valid	100	99.0
	Excluded ^a	1	1.0
	Total	101	100.0

a. Listwise deletion based on all variables in the procedure.

Reliability Statistics

Cronbach's Alpha	N of Items
.671	6

Case Processing Summary

		N	%
Cases	Valid	100	99.0

Excluded ^a	1	1.0
Total	101	100.0

a. Listwise deletion based on all variables in the procedure.

Reliability Statistics

Cronbach's Alpha	N of Items
.656	6

Hasil Uji Asumsi Klasik

One-Sample Kolmogorov-Smirnov Test

		Unstandardized Residual
N		100
Normal Parameters ^{a,b}	Mean	.0000000
	Std. Deviation	2.27249375
Most Extreme Differences	Absolute Positive	.074
	Negative	-.060
Kolmogorov-Smirnov Z		.738
Asymp. Sig. (2-tailed)		.648

a. Test distribution is Normal.

b. Calculated from data.

Coefficients^a

Model	Unstandardized Coefficients		Standardized Coefficients	t	Sig.	Collinearity Statistics	
	B	Std. Error	Beta			Tolerance	VIF
(Constant)	17.387	2.612		6.657	.000		
1 XI	-.059	.161	-.037	-.368	.714	.868	1.152
XII	.134	.099	.138	1.352	.180	.869	1.151
XIII	.261	.091	.308	2.874	.005	.786	1.272

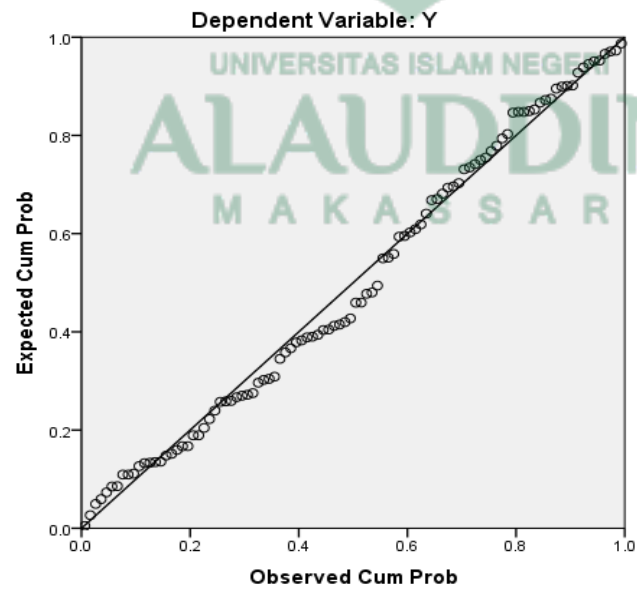
a. Dependent Variable: Y

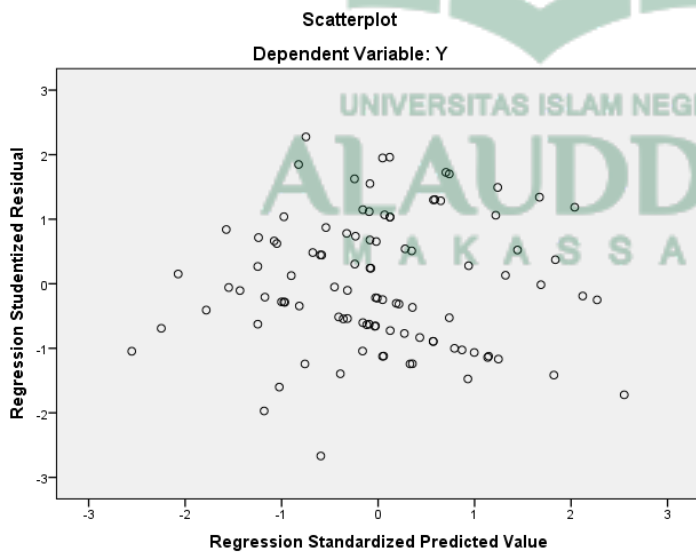
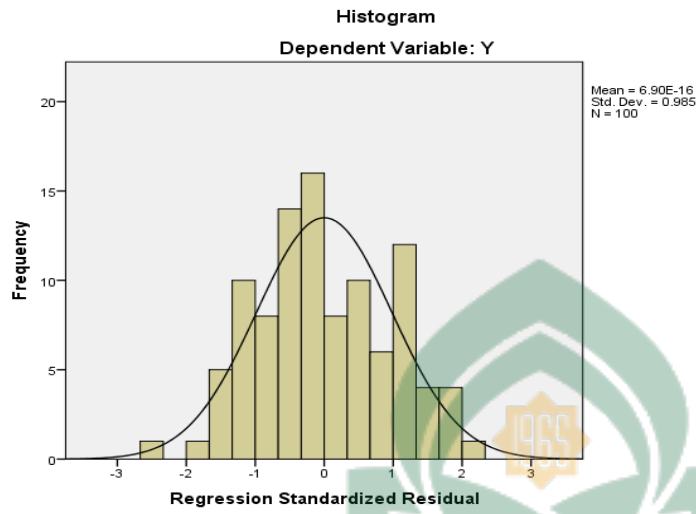
Coefficients^a

Model	Unstandardized Coefficients		Standardized Coefficients	t	Sig.	Collinearity Statistics	
	B	Std. Error				Tolerance	VIF
1 (Constant)	17.387	2.612		6.657	.000		
XI	-.059	.161	-.037	-.368	.714	.868	1.152
XII	.134	.099	.138	1.352	.180	.869	1.151
XIII	.261	.091	.308	2.874	.005	.786	1.272

a. Dependent Variable: Y

Normal P-P Plot of Regression Standardized Residual





Hasil Analisis Regresi Berganda

Model Summary^b

Model	R	R Square	Adjusted R Square	Std. Error of the Estimate
1	.367 ^a	.135	.108	2.308

a. Predictors: (Constant), XIII, XII, XI

b. Dependent Variable: Y

ANOVA^a

Model		Sum of Squares	df	Mean Square	F	Sig.
1	Regression	79.701	3	26.567	4.989	.003 ^b
	Residual	511.259	96	5.326		
	Total	590.960	99			

a. Dependent Variable: Y

b. Predictors: (Constant), XIII, XII, XI

Coefficients^a

Model		Unstandardized Coefficients		Standardized Coefficients	t	Sig.
		B	Std. Error	Beta		
1	(Constant)	23.534	2.039		11.544	.000
	XI	.155	.158	.099	.981	.329
	XII	.234	.095	.240	2.446	.016
	XIII	.291	.081	.343	3.616	.000

a. Dependent Variable: Y