

**Pengaruh Kualitas Produk Dan Harga Terhadap Keputusan Pembelian  
Mobil Merek Wuling Di Kota Makassar Dengan Minat Beli Sebagai  
Variabel Intervening**



**SKRIPSI**

**Diajukan Untuk Memenuhi Salah Satu Syarat Meraih Gelar Sarjana  
Manajemen (S.M) Jurusan Manajemen Pada Fakultas Ekonomi Dan  
Bisnis Islam UIN Alauddin Makassar**

**Oleh**  
**UNIVERSITAS ISLAM NEGERI**  
**ALAUDDIN**  
**MUH SAIFIN NUHA**  
**90200117110**  
**MAKASSAR**

**JURUSAN MANAJEMEN**  
**FAKULTAS EKONOMI DAN BISNIS ISLAM**  
**UNIVERSITAS ISLAM NEGERI ALAUDDIN MAKASSAR**  
**2020/2021**

## PERNYATAAN KEASLIAN SKRIPSI

Mahasiswa yang bertanda tangan dibawah ini :

Nama : MUH. SAIFIN NUHA

Nim : 90200117099

Tempat/Tgl. Lahir : Pammenrekang/ 13 Okrtober 1999

Prodi/Jurusan : Manajemen

Alamat : Jln Mustafa Dg. Bunga


Judul : Pengaruh Kualitas Produk Dan Harga Terhadap Keputusan  
Pembelian Mobil Merek Wuling Di Kota Makassar Minat  
Beli Sebagai Variabel Intervening

Menyatakan dengan sesungguhnya dan penuh kesadaran bahwa skripsi ini benar adalah hasil karya sendiri. Jika kemudian hari terbukti bahwa ia merupakan duplikat, tiruan, plagiat atau di buat oleh orang lain, sebagian atau seluruhnya, maka skripsi dan gelar yang diperoleh karenanya batal demi hukum.

Gowa, 05 Januari 2022

UNIVERSITAS ISLAM NEGERI  
Penyusun

ALAUDDIN  
Penulis,  
M A K A S



MUH. SAIFIN NUHA  
NIM 90200117110



KEMENTERIAN AGAMA  
UNIVERSITAS ISLAM NEGERI ALAUDDIN MAKASSAR  
FAKULTAS EKONOMI DAN BISNIS ISLAM

Kampus I Jl. Slt Alauddin Makassar Tlp. (0411) 864924 Fax 864923  
Kampus II Jl. Slt. Alauddin No. 36 Samata Sungguminasa- Gowa Tlp. (0411) 424835 Fax 424836

PENGESAHAN SKRIPSI

Skripsi yang berjudul “Pengaruh Kualitas Produk Dan Harga Terhadap Keputusan Pembelian Mobil Merek Wuling Di Kota Makassar Minat Beli Sebagai Variabel Intervening” yang disusun oleh Muh. Saifin Nuha NIM: 90200117110, Mahasiswa Jurusan Manajemen Fakultas Ekonomi dan Bisnis Islam UIN Alauddin Makassar, telah diuji dan dipertahankan dalam sidang munaqasyah yang diselenggarakan pada tanggal 10 Desember 2021, bertepatan dengan 6 Jumadil Awal 1443 H, dan dinyatakan telah dapat diterima sebagai salah satu syarat untuk memperoleh gelar sarjana Manajemen pada Fakultas Ekonomi dan Bisnis Islam jurusan Manajemen.

Samata-Gowa, 10 Desember 2020 M  
6 Jumadil Awal 1443 H

DEWAN PENGUJI

Ketua	: Prof. Dr. H. Abustani Ilyas, M.Ag.	(.....)
Sekretaris	: Dr. Muh. Wahyuddin Abdullah, SE., M.Si., Ak.	(.....)
Penguji 1	: Dra. Hj. Nuraeni Gani, MM.	(.....)
Penguji 2	: Dr. Hj. Wahidah Abdullah, S.Ag., M.Ag.	(.....)
Pembimbing 1	: Dr. Awaluddin, SE., M.Si	(.....)
Pembimbing 2	: Okta Nofri, Ph. D	(.....)

Diketahui oleh :  
Dekan Fakultas Ekonomi dan Bisnis  
Islam UIN Alauddin Makassar



Muh. Saifin Nuha, M.Ag  
NIM: 90200117110 199303 1 003

## KATA PENGANTAR

Assalamualaikum warahmatullahi wabarakatuh

*Alhamdulillah*, puji syukur atas segala rahmat dan kehadiran Allah SWT yang telah dilimpahkan kepada penulis sehingga dapat menyelesaikan penelitian dan penyusunan skripsi ini. Salawat serta salam senantiasa dicurahkan kepada junjungan kita Rasulullah Muhammad SAW yang merupakan utusan Allah sebagai suri tauladan. Dengan atas izin Allah sehingga penulis dapat menyelesaikan skripsi dengan judul “Pengaruh Kualitas Produk Dan Harga Terhadap Keputusan Pembelian Mobil Merek Wuling Di Kota Makassar Minat Beli Sebagai Variabel Intervening” yang merupakan salah satu syarat untuk menyelesaikan studi pada jenjang Sarjana Strata 1 (S1) pada Jurusan Manajemen, Fakultas Ekonomi dan Bisnis Islam, Universitas Islam Negeri Alauddin Makassar

Dalam menyusun skripsi ini, tak lepas dari berbagai pihak yang sangat berperan penting sehingga skripsi ini dapat terselesaikan. Maka dari itu, penulis mengucapkan terimakasih yang sebesar-besarnya kepada semua pihak yang telah memberikan bimbingan, dukungan, dan bantuan kepada penulis, terkhusus kepada orang tua tercinta ayahanda H. Abdul. Razak dan ibunda Hj. Faridah yang telah mencurahkan perhatian, kasih sayang, dukungan, dan doa serta kehidupan yang bahagia kepada penulis hingga saat ini.. Terimakasih untuk segala dukungan yang tiada hentinya sehingga penulis dapat menyelesaikan skripsi ini. Pada kesempatan ini, tak lupa pula penulis menyampaikan terimakasih kepada :


1. **Bapak Prof. H. Hamdan Juhannis, MA., Ph.D.** selaku Rektor beserta Wakil Rektor I, II, III, dan IV UIN Alauddin Makassar.
2. **Bapak Prof. Dr. H. Abustani Ilyas, M.Ag.** selaku Dekan beserta Wakil Dekan I,II, dan III Fakultas Ekonomi dan Bisnis Islam.
3. **Ibu Dr. Hj. Rika Dwi Ayu Parmitasari, SE., M.Comm.** selaku Ketua Jurusan dan **Bapak Dr. Alim Syariati, SE., M.Si.** selaku Sekretaris Jurusan Manajemen UIN Alauddin Makassar.
4. **Bapak Muh. Akil Rahman, SE., M.Si** selaku dosen Penasehat Akademik yang selalu memberikan nasehat dan arahnya.
5. **Bapak Dr. Awaluddin, SE., M.Si** selaku pembimbing I dan **Bapak Okta Nofri, Ph. D** selaku pembimbing II yang dengan ikhlas memberikan bimbingan kepada penulis sehingga bisa menyelesaikan skripsi ini.
6. **Ibu Dr. Nuraeni Gani, M.M** sebagai dosen penguji I yang juga telah memberikan pengarahan, dan saran yang bermanfaat kepada penulis. Serta **Ibu Dr. Hj. Wahidah Abdullah, S.Ag., M.Ag.** sebagai dosen penguji II yang juga telah memberikan saran dan masukan dalam proses penyusunan skripsi ini
7. Segenap Bapak dan Ibu dosen Fakultas Ekonomi dan Bisnis Islam, terkhusus Bapak dan Ibu dosen jurusan Manajemen yang telah memberikan ilmu pengetahuan yang sangat bermanfaat sebagai bekal untuk kehidupan penulis.
8. Masyarakat Kota Makassar yang telah bersedia memberikan informasi dan bantuan kepada penulis dalam penyusunan skripsi.

9. Teman-teman Manajemen C dan Konsentrasi Manajemen Pemasaran B yang telah memberikan dukungan dalam penyelesaian skripsi ini.
10. Teman-teman BPH Himpunan Mahasiswa Jurusan Manajemen (HMJ-M) periode 2019 yang telah memberikan pengalaman dan pelajaran dalam berorganisi.
11. Semua pihak yang tidak bisa disebutkan satu persatu, sekali lagi penulis menyampaikan terimakasih banyak.

Akhirnya, kepada Allah penulis sandarkan sebaik-baik pengabdian, semoga skripsi ini dapat bermanfaat bagi semua pihak yang membutuhkan.

Gowa, Januari 2022

Penulis,



MUH. SAIFIN NUHA


UNIVERSITAS ISLAM NEGERI  
**ALAUDDIN**  
M A K A S S A R



## DAFTAR ISI

HALAMAN JUDUL.....	i
PERNYATAAN KEASLIAN SKRIPSI .....	ii
PENGESAHAN SKRIPSI .....	iii
KATA PENGANTAR.....	iv
DAFTAR ISI.....	vii
DAFTAR TABEL.....	ix
DAFTAR GAMBAR.....	x
ABSTRAK.....	xii
BAB I PENDAHULUAN.....	1-11
A. Latar Belakang Masalah.....	1
B. Rumusan Masalah.....	6
C. Hipotesis.....	7
D. Definisi Operasional Variabel.....	9
E. Kajian Pustaka.....	10
F. Tujuan dan Kegunaan Penelitian.....	11
BAB II TINJUAN PUSTAKA.....	13-30
A. Teori tindakan terencana (theory of planned behavior).....	13
B. Keputusan pembelian.....	15
C. Minat beli.....	24
D. Kualitas produk.....	25
E. Harga.....	27
F. Kerangka pikir.....	30
BAB III METODOLOGI PENELITIAN.....	32-35
A. Jenis dan Pendekatan Penelitian.....	32
B. Lokasi dan Waktu Penelitian.....	32
C. Populasi dan Sampel.....	33
D. Jenis dan Sumber Data.....	33
E. Metode Pengumpulan Data.....	33
F. Instrumen Penelitian.....	34

G. Teknik pengolahan dan analisis data.....	35
<b>BAB IV HASIL DAN PEMBAHASAN.....</b>	<b>39-77</b>
A. Gambaran Umum penelitian.....	39
B. Karakteristik Responden.....	40
C. Deskripsi hasil penelitian.....	42
D. Pembahasan hasil penelitian.....	51
<b>BAB V PENUTUP .....</b>	<b>59</b>
A. Kesimpulan .....	59
B. Saran .....	60
<b>DAFTAR PUSTAKA .....</b>	<b>61</b>
<b>LAMPIRAN.....</b>	<b>65</b>



UNIVERSITAS ISLAM NEGERI  
**ALAUDDIN**  
 M A K A S S A R




## DAFTAR TABEL

Nomor	Teks	Halaman
1.1	Jumlah Kendaraan Bermotor Di Indonesia.....	3
1.2	Data Penjualan Mobil Wuling Di Indonesia Januari 2017 – Maret 2020.....	4
2.1	Faktor Pengaruh Pengambilan Keputusan.....	20
3.1	Instrumen Penelitian.....	34
4.1	Karakteristik Responden Berdasarkan Usia.....	41
4.2	Karakteristik Responden Berdasarkan Jenis Kelamin.....	41
4.3	Karakteristik Responden Berdasarkan Lama Penggunaan.....	42
4.4	Data Hasil Outer Loading (Measurement Model).....	43
4.5	Average Variance Extracted (Ave).....	44
4.6	Data Hasil Cross Loading.....	45
4.7	Data Hasil Fornell Larcker Criterion.....	46
4.8	Data Hasil Chronbach Alpha Dan Composite Reliability.....	46
4.9	Ringkasan Data Hasil Outer Model (Measurement Model).....	47
4.10	Nilai R-Square.....	48
4.11	Data Hasil Pengujian Hipotesis.....	49

## DAFTAR GAMBAR

Nomor	Teks	Halaman
2.1	Tahapan Pengambilan Keputusan.....	21
2.2	Kerangka Pikir.....	30
4.1	Model Struktural Pengujian Algoritma.....	48
4.2	Model Struktural Pengujian Hipotesis.....	51



UNIVERSITAS ISLAM NEGERI  
**ALAUDDIN**  
M A K A S S A R

## ABSTRACT

**NAMA** : Muh. Saifin Nuha  
**NIM** : 90200117110  
**JURUSAN** : Manajemen  
**JUDUL SKRIPSI** : Pengaruh kualitas produk dan harga terhadap keputusan pembelian mobil merek wuling di kota makassar minat beli sebagai variabel intervening

---

Penelitian ini bertujuan untuk mengetahui pengaruh **Kualitas Produk** dan **Harga** terhadap **Keputusan Pembelian** dengan **Minat Beli** sebagai variabel intervening pada pengguna mobil produk mobil wuling di Kota Makassar. Penelitian ini menggunakan data primer dengan mengambil data dari penyebaran kuesioner. Teknik pengambilan sampel dalam penelitian ini yaitu *probability sampling* sehingga jumlah sampel yang digunakan yaitu 100 orang. Teknik analisis data dalam penelitian ini menggunakan (SEM) *structural equation modeling* dengan menggunakan bantuan smartPLS untuk bisa memecahkan rumusan masalah dan hipotesis yang telah dirumuskan dalam penelitian ini serta digunakan untuk menguji hubungan antar variabel.

Hasil penelitian ini menunjukkan bahwa Kualitas Produk tidak berpengaruh terhadap Keputusan Pembelian, Harga berpengaruh positif dan signifikan terhadap Keputusan Pembelian, Kualitas Produk berpengaruh secara signifikan terhadap Minat Beli, Harga berpengaruh secara signifikan terhadap Minat Beli, Minat Beli berpengaruh secara signifikan terhadap Keputusan Pembelian, Kualitas Produk berpengaruh secara signifikan terhadap Keputusan Pembelian melalui Minat Beli dan Harga berpengaruh terhadap Keputusan Pembelian melalui Minat Beli. Minat beli mampu memberikan pengaruh langsung secara positif dan signifikan terhadap hubungan kualitas produk dan harga terhadap keputusan pembelian.

**Kata Kunci:** Kualitas Produk, Harga, Keputusan Pembelian, Minat Beli.

UNIVERSITAS ISLAM NEGERI  
**ALAUDDIN**  
M A K A S S A R

## BAB I

### PENDAHULUAN

#### *A. Latar Belakang*

Manusia dalam melakukan pekerjaan selalu membutuhkan bantuan orang lain maupun alat untuk mempermudah mereka dalam melakukan suatu pekerjaan, baik pekerjaan yang mudah maupun yang sulit seperti manusia membutuhkan pisau untuk membelah suatu benda dan membutuhkan gerobak dalam memindahkan suatu benda yang berat ketempat lain. Perkembangan jaman dan kebutuhan manusia yang tiap tahun meningkat menuntu manusia selalu berinovasi dalam melakukan pekerjaannya guna efisiensi dan efektifitas pekerjaan tersebut.

Melalui berbagai perkembangan dalam penelitian manusia sehingga mereka dapat menemukan alat yang mampu mempermudah mereka dalam melakukan pekerjaannya dalam hal ini, dulu manusia menggunakan hewan dalam mengangkut barang menuju suatu tempat dengan jumlah yang terbatas kemudian adanya gerobak dimana hewan hanyan berfungsi sebagai penarik gerobak tersebut dengan jumlah barang yang dapat diangkut cukup banyak seiring berjalannya waktu pada tahun 1763 ditemukannya mesin uap yang berpengaruh besar pada zaman itu dalam membantu mempermudah pekerjaan manusia ditemukannya mesin uap mendorong kemajuan sehingga yang dulu manusia menggunakan tenaga hewan untuk menggerakkan gerobak sekarang menggunakan tenaga uap untuk menggerakkan gerobak tersebut dan ketebatasan tenaga dan kapasitas angkutan mampu diselesaikan oleh manusia.

Kendaraan pertama yang menggunakan tenaga mesin uap dibuat pada akhir abad 18. Nicolas-Joseph Cugnot dengan sukses mendemonstrasikan kendaraan tersebut pada tahun 1769. Peningkatan mesin uap paling dikenal dikembangkan di Birmingham, Inggris oleh Lunar Society. Di Birmingham pun mobil tenaga bensin pertama kali dibuat di Britania pada tahun 1896 oleh Frederick William Lanchester. Paten mobil pertama di Amerika Serikat diberikan kepada Oliver Evans pada 1789. Pada tahun 1804 Evans mendemonstrasikan mobil pertamanya di AS, yang juga merupakan kendaraan amfibi pertama yang kendaraan tenaga-uapnya sanggup jalan di darat menggunakan roda dan di air menggunakan roda padel.

Nikolaus August Otto adalah penemu Jerman yang pada tahun 1876 menciptakan mesin dengan empat dorongan pembakaran. Pembakaran bagian dalam mesin merupakan suatu hasil pemikiran yang cermat dan ini dipakai untuk penggunaan dalam gerakan mesin mobil. Banyak percobaan dilakukan membuat mobil sebelum Otto menciptakan mesinnya. Beberapa penemu seperti Siegfried Marcus (1875), Etienne Lenoir (1862) dan Nicolas Joseph Cugnot (1769), telah berhasil menciptakan model yang bisa bergerak. Tetapi berhubung kekurangan dalam mengkombinasikan antara keringanan dan kecepatan, tak satu pun model itu punya arti praktis untuk digunakan Dalam (Cugnot et al., 1896)

Munculnya beragam merek maupun jenis kendaraan roda empat semakin mempermudah manusia dalam melakukan pekerjaan, muncul berbagai kendaraan dengan spesifikasi tersendiri yang membedakannya dengan kendaraan yang lain seperti mobil yang digunakan untuk mengangkut barang banyak dan untuk keperluan kecepatan untuk dapat sampai ditujuan dengan cepat. Kendaraan yang berkembang sejalan dengan banyaknya produsen mobil dunia yang berlomba menciptakan kendaraan yang mampu memenuhi aspekasi masyarakat mengenai kendaraan masa depan.

Produsen mobil baik dari benua Eropa, Amerika, maupun Asian yang ikut dalam persaingan pasar otomotif secara global, perusahaan otomotif dunia tidak hanya berpikir bagaimana mereka menciptakan produk yang mampu diminati masyarakat akan tetapi mereka juga haru harus memikirkan bagaimana mereka memasarkan produknya guna keberlangsungan hidup perusahaan, Setiap perusahaan akan mengalami lima tahap siklus kehidupan yaitu tahap pendirian, ekspansi, pertumbuhan tinggi, kedewasaan dan penurunan. Pada setiap tahap siklus kehidupan ini kebutuhan akan besarnya modal akan berbeda. Guna memenuhi kebutuhan tersebut perusahaan akan menggunakan strategi pendanaan berbeda pula. Damodaran (2001) dalam teori analisis siklus kehidupan pendanaan (life cycle analysis of financing) menggambarkan kerangka strategi pendanaan yang dipilih perusahaan dihubungkan dengan tahap siklus hidup perusahaan.

Perlunya suatu perusahaan dalam menjaga kestabilan hidup perusahaan sangatlah penting, dalam mencapai hal tersebut diperlukan berbagai instrumen ataupun cara agar ada jaminan keberlangsungan hidup perusahaan, salah satu upaya yang dilakukan perusahaan adalah bagaimana perusahaan tersebut dapat terus melakukan produksi dengan syarat perusahaan tersebut harus mampu menjual hasil produksi mereka, dalam memasarkan produk dikenal istilah startegi pemasaran dan bauran pemasaran. Strategi pemasaran pada teori menurut Philip

Kotler (1990: 401) yang menyatakan bahwa : “Strategi pemasaran adalah pendekatan pokok yang akan digunakan oleh bisnis dalam mencapai sasaran yang telah ditetapkan lebih dulu; didalamnya tercantum keputusan-keputusan pokok mengenai target pasar, penempatan produk di pasar menurut(Mahathir, 2014), sedangkan bauran pemasaran menurut Assauri (2011:198) Bauran pemasaran adalah Salah satu unsur dalam strategi pemasaran terpadu adalah strategi bauran pemasaran yang merupakan strategi yang dijalankan perusahaan, yang berkaitan dengan penentuan bagaimana perusahaan menyajikan penawaran produk pada segmen pasar tertentu, yang merupakan sasaran pasarnya(Ulus, 2013)

Berbagai macam strategi perusahaan agar mampu mencapai jumlah penjualan yang telah ditargetkan terkadang mengalami kendala dalam realisasi dilapangan, konsumen sebagai cikal bakal pengguna produk menjadi target utama perusahaan dalam memasarkan produknya strategi dan bauran pemasaran yang digunakan perusahaan tidaklah cukup tanpa mempelajari Perilaku konsumen menurut Schiffman dan Kanuk (2008:6) mengemukakan bahwa studi perilaku konsumen adalah suatu studi mengenai bagaimana seorang individu membuat keputusan untuk mengalokasikan sumber daya yang tersedia seperti waktu, uang, usaha, dan energi(Saraswati & Wegahama, 2019).merujuk dari perilaku konsumen tentu tidak lepas dari faktor yang berpegaruhi dalam keputusan konsumen dalam memilih suatu barang untuk dia konsumsi atau penggunaan (Peter dan Olson, 2013:163) keputusan pembelian adalah proses integrasi yang digunakan untuk mengkombinasikan pengetahuan untuk mengevaluasi dua atau lebih perilaku alternatif dan memilih satu di antaranya(Prod, 2017)

**Tabel 1.1 Jumlah kendaraan bermotor di Indonesia**

Jenis Kendaraan Bermotor	2014	2015	2016	2017	2018
	Mobil Penumpang	12599038	13480973	14580666	15423968
Mobil Bis	2398846	2420917	2486898	2509258	2538182
Mobil Barang	6235136	6611028	7063433	7289910	7778544
Jumlah	21233020	22512918	24130997	25223136	26757713

*Sumber (Badan Pusat Statistik, 2020) Diolah*

Perkembangan ekonomi global menuntut setiap produsen otomotif melakukan ekspansi keberbagai negara guna memperluas jangkauan pemasarannya terutama



negara indonesia telah banyak produsen salah satunya wuling motor. Produsen mobil yang masuk di Indonesia beberapa tahun terakhir perusahaan wuling motors, sebuah merek kendaraan asal Liuzhou, Guangxi, Republik Rakyat Tiongkok. Merek ini dijalankan dijalankan oleh perusahaan Liuzhou wuling Automobile Co.

**Tabel 1. 2 Data Penjualan Mobil Wuling di Indonesia 2017 – 2020**

Type	Jumlah(unit)			
	2017	2018	2019	2020
Confero S 1.5	65	4.573	5.356	761
Confero S 1.5C	778	2.170	1.090	193
Confero S 1.5L	760	4.319	2.143	300
Cortez 1.8L MT	3	500	142	
Cortez 1.8L AT	47	3.640	469	
Cortez 1.5S MT		175	1	
Cortez 1.5C MT		436	309	
Formo 1.2 BV		63	294	
Formo 1.2		20	9	
Cortez 1.8C MT		278	70	
Cortez 1.8C AT		836	1	
Confero 1.5LACT			548	105
Almaz 1.5E+ T CVT			4.375	228
Almaz 1.5E T CVT			4.285	57
Almaz 1.5SE T CVT			843	48
Almaz 1.5SE T MT			240	15
Cortez 1.5C T MT				81

Cortez 1.5C T CVT				146
Cortez 1.5L T CVT				211

*Sumber: Gaikindo (2020), Diolah*

Dari tabel penjualan kendaraan mobil wuling motor diatas dapat disimpulkan bahwa wuling motor tiap tahunnya mengalami peningkatan dari aspek penjualan maupun inovasi yang selalu ada tiap tahunnya dilihat dari mulai beragamnya tipe produk yang diciptakan dari tahun 2017 – 2020 wuling motor sudah menciptakan lima model kendaraan dengan berbagai tipe dari segi tenaga, kecepatan dan fitur yang menyertainya , wuling motor yang menerapkan segmen pasar kelas menengah kebawah mampu menjaga eksistensinya.

Penerapan strategi pemasaran maupun bauran pemasaran sejauh ini apakah masih bisa dianggap efektif untuk menjawab permasalahan dalam bidang pemasaran ditengah persaingan yang semakin ketat dalam lingkup pemasaran yang semakin kompleks dalam persaingan perebutan konsumen dan banyaknya faktor yang mampu menjadi pengaruh dalam pengambilan keputusan setiap pembelian konsumen.

Kualitas produk dan harga yang menjadi bagian dari aspek strategi pemasaran dan bauran pemasaran menjadi pembahasan yang menarik ketika dihadapkan dengan situasi di masyarakat berkaitan langsung tentang bagaimana seorang konsumen melakukan pengambilan keputusan dalam membeli suatu produk, kualitas produk menjadi syarat dominan agar produk tersebut mampu diterima ditengah masyarakat dalam penelitian. Firman Allah swt dalam QS. AL-MULK/2:67 disebutkan:

الَّذِي خَلَقَ الْمَوْتَ وَالْحَيَاةَ لِيَبْلُوَكُمْ أَيُّكُمْ أَحْسَنُ عَمَلًا وَهُوَ الْعَزِيزُ الرَّحِيمُ

Terjemahannya:

“Yang menjadikan mati dan hidup, supaya Dia menguji kamu, siapa di antara kamu yang lebih baik amalnya. Dan Dia Maha Perkasa lagi Maha Pengampun” (Kementerian Agama RI, 2020)

Ayat diatas menjelaskan bahwa ujian Allah adalah untuk mengetahui siapa di antara hamba-hamba-Nya yang terbaik amalnya, lalu dibalas-Nya mereka pada tingkatan yang berbeda sesuai kualitas amal mereka; tidak sekedar banyaknya amal tanpa menekankan kualitasnya. Jadi kualitas produk menjadi perhatian utama menciptakan sebuah produk bukan sekedar menciptakan produk sesuai dengan jumlah atau desain yang diinginkan tapi perlu juga jumlah yang dibuat sejalan dengan kualitas yang terdapat dalam produk tersebut.

Penambahan nilai kualitas produk dan harga mampu memberikan kontribusi terhadap peningkatan keputusan pembelian menjadikan kedua variabel sangat penting dalam merumuskan strategi untuk menarik minat beli konsumen secara luas. Dari uraian paragraf sebelumnya menjadi rujukan penulis untuk mengangkat suatu kasus penelitian tentang “Pengaruh Harga dan Kualitas Produk Terhadap Keputusan Pembelian Mobil Wuling Di Provinsi Sulawesi Selatan Dengan Minat Beli Sebagai Variabel Intervening”.

### **B. Rumusan Masalah**

Berdasarkan uraian pada latar belakang tersebut di atas, maka rumusan masalah penelitian ini adalah:

- a. Apakah harga dan kualitas produk berpengaruh terhadap keputusan pembelian mobil wuling di Kota Makassar?
- b. Apakah harga dan kualitas produk berpengaruh terhadap minat beli mobil wuling di Kota Makassar?
- c. Apakah minat beli berpengaruh terhadap keputusan pembelian mobil wuling di Kota Makassar?

- d. Apakah harga dan kualitas produk yang dimediasi minat beli, berpengaruh terhadap keputusan pembelian mobil wuling di Kota Makassar?

### C. *Hipotesis penelitian*

Hipotesis adalah dugaan sementara yang dianggap besar kemungkinannya untuk menjadi jawaban yang benar. Dari sisi lain dapat pula dikatakan bahwa hipotesis dalam penelitian merupakan jawaban sementara atas pertanyaan atau masalah yang diajukan dalam penelitian (menurut Yusuf, 2014: 130 dalam Manajemen et al., 2019).

#### a. Hubungan kualitas produk terhadap minat beli dan keputusan pembelian

Kualitas produk (*product quality*) merupakan kemampuan produk untuk menunjukkan berbagai fungsi termasuk di dalamnya ketahanan, handal, ketepatan, dan kemudahan dalam penggunaan menurut Kotler dan Armstrong, 1996 dalam (Ayuningtyas, 2014). Kualitas menjadi bahan tinjauan konsumen dalam memutuskan minat beli lalu keputusan pembelian suatu produk

Penelitian (Dewi, 2019) melakukan penelitian tentang “Pengaruh Kualitas Produk, Citra Merek Dan Celebrity Endorser Terhadap Keputusan Pembelian Smartphone Melalui Minat Beli Sebagai Variabel Intervening”. Hasil penelitiannya menunjukkan bahwa variabel kualitas produk memiliki pengaruh terhadap minat beli dan keputusan pembelian. Maka hipotesis yang diajukan sebagai berikut:

H1: kualitas produk berpengaruh terhadap keputusan pembelian

H2: kualitas produk berpengaruh terhadap minat beli

#### b. Hubungan harga terhadap minat beli dan keputusan pembelian

Harga diduga juga memberikan kontribusi terhadap keputusan pembelian. Menurut Kasmir dan Jakfar dalam (Ayesa et al., 2020), “harga adalah sejumlah uang yang diserahkan dalam pertukaran untuk mendapatkan suatu barang atau jasa”. Harga merupakan bagian dari bauran pemasaran yang mempunyai peran dan salah satu faktor yang dipertimbangkan bagi sebagian besar konsumen dalam mengukur minat beli dan keputusan pembelian terhadap produk yang ditawarkan guna pemenuhan kebutuhan

Hery Purnomo (2015) dalam Rahmania (2019) melakukan penelitian tentang “analisis pengaruh citra merek produk asli, persepsian nilai, kualitas produk, dan harga pada niat beli produk bajakan”. Hasil penelitiannya menunjukkan bahwa variabel harga memiliki pengaruh terhadap minat beli dan keputusan pembelian. Maka hipotesis yang diajukan sebagai berikut:

H3: harga berpengaruh terhadap keputusan pembelian

H4: harga berpengaruh terhadap minat beli

c. Hubungan minat beli terhadap keputusan pembelian

Minat beli menurut Kotler, 2005 dalam (Maharama & Kholis, 2018) adalah sesuatu yang timbul setelah menerima rangsangan dari produk yang dilihatnya, dari sana timbul ketertarikan untuk membeli agar dapat memilikinya. Minat beli yang timbul mampu menjadi motivasi seseorang dalam melakukan pengambilan keputusan pembelian.

Penelitian Maharama & kholis, 2018 tentang “Pengaruh Kepercayaan, Kemudahan Dan Persepsi Risiko Terhadap Keputusan Pembelian Jasa Gojek Di Kota Semarang Yang Dimediasi Minat Beli Sebagai Variabel Intervening”. Hasil penelitiannya menunjukkan bahwa variabel layanan purna jual memiliki pengaruh terhadap keputusan pembelian meskipun dalam penelitian ini variabel interveningnya Word of Mouth peneliti akan menjadi pengaruh minat beli sebagai variabel intervening. Maka hipotesis yang diajukan sebagai berikut:

H5: minat beli berpengaruh terhadap keputusan pembelian.

Adanya pengaruh harga dan kualitas produk, sehingga menimbulkan hipotesis baru yakni,

H6: kualitas produk berpengaruh terhadap minat beli

H7: harga berpengaruh terhadap minat beli

#### ***D. Definisi operasional variabel***

Dalam penelitian ini adapun variabel yang digunakan sebagai berikut :

##### **a. Variabel independen**

variabel independen yang digunakan dalam penelitian ini adalah:

- 1) Harga adalah pengorbanan dalam hal ini sejumlah uang yang dikeluarkan oleh konsumen untuk mendapatkan keuntungan bagi dirinya dengan memiliki atau menggunakan sebuah produk . Dalam (Kusuma & Wahyuati, n.d.) adapun indikatornya yakni,
  - 1) Dapat dijangkau oleh daya beli
  - 2) Bersaing dengan harga produk lain yang sejenisnya
  - 3) Adanya kesesuaian antara harga dengan kualitas produk
2. Kualitas produk adalah gabungan antara karakteristik dan sifat yang menentukan sejauh mana sebuah produk dapat memenuhi prasyarat kebutuhan pelanggan atau penilaian sampai seberapa jauh sifat serta karakteristik itu memenuhi kebutuhan kosumen. Dalam (Nurani, 2020) adapun indikatornya yakni,
  - 1) Kualitas mesin
  - 2) Kenyaman dalam berkendara
  - 3) Memiliki teknologi terbaru

##### **b. Variabel intervening**

Variabel intervening yang terdapat dalam penelitian ini adalah :

- 1) Minat beli adalah kemauan yang menjadi motivasi seseorang untuk membeli produk tertentu yang dipilih setelah mempelajari dan mengevaluasi produk tersebut, sehingga akan menimbulkan keinginan atau hasrat untuk membeli produk tersebut dimasa yang akan datang. Dalam (Merek et al., 2016). Adapun indikatornya yakni,
  - 1) Minat transaksional: memiliki kecenderungan untuk membeli
  - 2) Minat referensial: memiliki kecenderungan untuk mereferensikan produk kepada orang lain
  - 3) Minat preferensial: memiliki preferensi utama pada produk



4) Minat eksploratif: mencari informasi mengenai produk

c. Variabel dependen

Variabel dependen yang digunakan dalam penelitian ini adalah:

1. Keputusan pembelian adalah sebuah cara penyelesaian masalah yang dipilih pada kegiatan manusia untuk mengkonsumsi suatu barang atau jasa dalam memenuhi kebutuhan dan keinginan sehari-hari. Dalam (Ayesa et al., 2020) adapun indikatornya yakni,
  - 1) Kematapan sebuah produk
  - 2) Memberikan rekomendasi terhadap orang lain
  - 3) Adanya keinginan untuk membeli produk,

**E. Kajian Pustaka**

Dalam penilitan ini Peneliti menggali informasi dari penelitian terdahulu yang memiliki kesamaan variabel dengan penelitian yang akan dilakukan sebagai bahan perbandingan, baik mengenai kelebihan atau kekurangan yang sudah ada. Adapun beberapa penelitian terdahulu yang dijadikan rujukan dalam penelitian ini antara lain:

Pradesta dkk (2017) dengan judul penelitian “Pengaruh Kualitas Produk, Inovasi Produk dan Layanan Purna Jual terhadap Keputusan Pembelian dengan Word of Mouth sebagai Variabel Intervening”. Hasil dari penelitian ini Hasil koefisien determinasi menunjukkan besarnya pengaruh variasi variabel kualitas produk, inovasi produk, layanan purna jual dan word of mouth terhadap keputusan pembelian produk smartphone ASUS.(Pradesta et al., 2017)

Dyana Putri Nugraheni, Bambang Munas Dwiyanto (2016) dengan judul “Pengaruh citra merek, harga, dan atribut produk terhadap keputusan pembelian mobil toyota avanza dengan minat beli sebagai variabel intervening”. Hasil dari penelitian ini Peningkatan minat beli dipengaruhi langsung oleh citra merek, harga, dan atribut produk. Variabel yang memiliki pengaruh yang terbesar terhadap minat beli adalah atribut produk, diikuti oleh persepsi harga dan citra merek. Sudah menjadi tugas PT Nasmoco Majapahit Semarang untuk selalu meningkatkan atribut produk Toyota Avanza sehingga konsumen akan memiliki minat beli atas produk

tersebut. Peningkatan keputusan pembelian dipengaruhi langsung oleh minat beli, citra merek, persepsi harga, dan atribut produk. Variabel yang memiliki pengaruh yang terbesar terhadap keputusan pembelian adalah minat beli. Dengan demikian hampir dapat dipastikan bahwa konsumen yang memiliki minat beli atas Toyota Avanza di PT Nasmoco Majapahit Semarang pada akhirnya akan melakukan keputusan pembelian atas produk tersebut. (Merek et al., 2016)

Retry Nanda Tiara Dewi (2019) dengan judul penelitian “Pengaruh Kualitas Produk, Citra Merek Dan Celebrity Endorser Terhadap Keputusan Pembelian Smartphone Melalui Minat Beli Sebagai Variabel Intervening”. Hasil dari penelitian ini ditarik kesimpulan bahwa Kualitas Produk, Citra Merek Dan Celebrity Endorser berpengaruh terhadap keputusan pembelian, serta Kualitas Produk, Citra Merek Dan Celebrity Endorser berpengaruh terhadap minat beli sebagai variabel intervening. (Dewi, 2019).

#### ***F. Tujuan dan kegunaan penelitian***

##### **a. Tujuan**

Berdasarkan pada rumusan masalah tersebut, maka tujuan penelitian ini adalah:

- 1) Untuk mengetahui faktor yang berpengaruh terhadap keputusan pembelian mobil baru merek wuling di Kota Makassar ?
- 2) Untuk mengetahui faktor yang dominan yang berpengaruh dalam keputusan pembelian mobil baru merek wuling di Kota Makassar.

##### **b. Kegunaan penelitian**

Kegunaan yang dapat diperoleh dari hasil penelitian ini adalah sebagai berikut:

##### **1. Teoritis**

- 1) Sebagai bahan informasi dan pertimbangan bagi perusahaan yang memproduksi mobil terutama perusahaan wuling motor dalam persaingan pasar otomotif.
- 2) Sebagai bahan informasi dan pertimbangan distributor dan tenaga pemasaran dalam menentukan strategi pemasaran yang efektif

mempengaruhi keputusan pembelian dalam rangka meningkatkan daya saing perusahaan wuling motor.

## 2. Praktis

- 1) Bagi penulis, Agar mampu menjadi bahan pengetahuan dan penambahan wawasan terhadap keputusan pembelian dimasyarakat
- 2) Bagi pihak luar, Menjadi rujukan dan refensi bagi masyarakat secara luas terhadap keputusan pembelian ditengah masyarakat.



UNIVERSITAS ISLAM NEGERI  
**ALAUDDIN**  
M A K A S S A R

## BAB II

### TINJAUAN PUSTAKA

#### *A. Teori Tindakan Terencana (Theory Of Planned Behavior)*

Pada tahun 1991, Icek Ajzen melahirkan teori tindakan terencana (theory of planned behavior). Teori ini adalah teori paling umum digunakan untuk mempelajari minat seseorang dalam berperilaku secara sadar. Teori tindakan terencana menyatakan bahwa seseorang melakukan tindakan sadar oleh suatu minat dan kemudahan. Minat ini dipengaruhi oleh 3 hal, yaitu: sikap, norma subjektif (pandangan masyarakat), dan kemudahan berperilaku (Riadini dan Bari, 2018: 66).

Teori tindakan terencana (theory of planned behavior) dipengaruhi oleh minat, sedangkan minat dipengaruhi oleh sikap, kemudahan berperilaku dan norma subjektif. Sikap sendiri dipengaruhi oleh faktor internal dan faktor eksternal. Secara lebih sederhana, teori ini mengatakan bahwa seseorang akan melakukan suatu perbuatan apabila ia memandang perbuatan itu positif dan bila ia percaya orang lain ingin agar ia melakukannya. Perilaku seseorang sebenarnya tidak hanya ditentukan oleh sikap dirinya sendiri tetapi dengan ditentukan dari teori motivasi, teori belajar dan perspektif teori-teori lainnya sehingga penekanan perilaku ini sangat dipengaruhi oleh banyak faktor. Dalam kaitannya dengan ilmu pemasaran khususnya perilaku konsumen, variabel-variabel yang terdapat pada model konsep teori ini berkaitan pula dengan faktor-faktor yang mempengaruhi konsumen dalam mengambil suatu keputusan. Penelitian ini secara khusus memakai teori perilaku terencana untuk mengungkapkan bagaimana faktor-faktor tersebut mempengaruhi pengambilan keputusan pembelian mobil merek wuling di Kota Makassar.

Ada beberapa komponen dalam teori tindakan terencana (theory of planned behavior), yaitu:

1. Behavior belief

Mengacu pada keyakinan seseorang terhadap perilaku tertentu, disini seseorang akan mempertimbangkan untung atau rugi dari perilaku tersebut (outcome of the behavior), disamping itu juga dipertimbangkan pentingnya

konsekuensi-konsekuensi yang akan terjadi bagi individu bila ia melakukan perilaku tersebut (evaluation regarding of the outcome)

## 2. Normative belief

Mencerminkan dampak keyakinan normatif, disini mencerminkan dampak dari norma-norma subyektif dan norma sosial yang mengacu pada keyakinan seseorang terhadap bagaimana dan apa yang dipikirkan orang-orang yang dianggap penting oleh individu (referent persons) dan motivasi seseorang untuk mengikuti perilaku tersebut (seberapa penting kita menerima saran atau anjuran dari orang lain)

## 3. Attitude towards the behavior

Sikap adalah fungsi dari kepercayaan tentang konsekuensi perilaku atau keyakinan normatif, persepsi terhadap konsekuensi suatu perilaku dan penilaian terhadap perilaku tersebut. Sikap juga berarti perasaan umum yang menyatakan keberkejaan atau ketidakberkejaan seseorang terhadap suatu objek yang mendorong tanggapannya. Faktor sikap merupakan poin penentu perubahan perilaku yang ditunjukkan oleh perubahan sikap seseorang dalam menghadapi sesuatu.

## 4. Importance norma

Norma-norma penting atau norma-norma yang berlaku dimasyarakat, adalah pengaruh faktor sosial budaya yang berlaku dimasyarakat dimana seseorang tinggal. Unsur-unsur sosial budaya yang dimaksud seperti "gengsi" yang juga dapat membawa seseorang untuk mengikuti atau meninggalkan suatu perilaku

## 5. Subjective norma

Norma subjektif atau norma yang dianut seseorang atau keluarga. Dorongan anggota keluarga, termasuk kawan terdekat juga mempengaruhi agar seseorang dapat menerima perilaku tertentu, yang kemudian diikuti dengan saran, nasehan dan motivasi dari keluarga atau kerabat. Kemampuan anggota keluarga atau kerabat terdekat mempengaruhi seorang individu untuk berperilaku seperti yang mereka harapkan diperoleh dari pengalaman, pengetahuan, dan penilaian individu tersebut terhadap perilaku tertentu dan keyakinannya melihat keberhasilan orang lain berperilaku seperti yang disarankan.

## ***B. Keputusan Pembelian***

### **1. Pengertian keputusan pembelian**

Menurut Kotler (2002) dalam (Goenadhi, 2011) keputusan pembelian adalah tahap dalam proses pengambilan keputusan pembeli di mana konsumen benar-benar membeli. Pengambilan keputusan merupakan suatu kegiatan individu yang secara langsung terlibat dalam mendapatkan dan mempergunakan barang yang dipergunakan, sedangkan Menurut Engel (1994) dalam (Andini & Rahardjo, 2012) perilaku konsumen adalah tindakan yang langsung terlibat dalam mendapatkan, mengonsumsi, serta menghabiskan produk dan jasa, termasuk proses keputusan yang mendahului dan menyusuli tindakan ini

### **2. Faktor-Faktor Yang Mempengaruhi Keputusan Pembelian Konsumen**

Menurut phillip Kotler (2001) dalam (Heliawan & Wisnu, 2018) perilaku pembelian konsumen dipengaruhi oleh empat faktor, diantaranya sebagai berikut

#### **a. Faktor budaya**

Budaya, sub budaya, dan kelas sosial sangat penting bagi perilaku pembelian. Budaya merupakan penentu keinginan dan perilaku paling dasar. Anak-anak yang sedang tumbuh akan mendapatkan seperangkat nilai, persepsi, preferensi, dan perilaku dari keluarga dan lembaga-lembaga penting lainnya. Contohnya pada anak-anak yang dibesarkan di Amerika Serikat sangat terpengaruh dengan nilai-nilai sebagai berikut: prestasi, aktivitas, efisiensi, kemajuan, kenikmatan materi, individualisme, kebebasan, humanisme, dan berjiwa muda.

Masing-masing subbudaya terdiri dari sejumlah sub-budaya yang lebih menampakkan identifikasi dan sosialisasi khusus bagi para anggotanya seperti kebangsaan, agama, kelompok, ras, dan wilayah geografis. Pada dasarnya dalam sebuah tatanan kehidupan dalam bermasyarakat terdapat sebuah tingkatan (strata) sosial. Kelas sosial tidak hanya mencerminkan penghasilan, tetapi juga indikator lain seperti pekerjaan, pendidikan, perilaku dalam berbusana, cara bicara, rekreasi dan lain-lainya.



## b. Faktor Sosial

Selain faktor budaya, perilaku pembelian konsumen juga dipengaruhi oleh faktor sosial diantaranya sebagai berikut:

- 1) Kelompok acuan dalam perilaku pembelian konsumen dapat diartikan sebagai kelompok yang dapat memberikan pengaruh secara langsung atau tidak langsung terhadap sikap atau perilaku seseorang tersebut. Kelompok ini biasanya disebut dengan kelompok keanggotaan, yaitu sebuah kelompok yang dapat memberikan pengaruh secara langsung terhadap seseorang. Adapun anggota kelompok ini biasanya merupakan anggota dari kelompok primer seperti keluarga, teman, tetangga dan rekan kerja yang berinteraksi dengan secara langsung dan terus menerus dalam keadaan yang informal. Tidak hanya kelompok primer, kelompok sekunder yang biasanya terdiri dari kelompok keagamaan, profesi dan asosiasi perdagangan juga dapat disebut sebagai kelompok keanggotaan.
- 2) Keluarga dalam sebuah organisasi pembelian konsumen, keluarga dibedakan menjadi dua bagian. Pertama keluarga yang dikenal dengan istilah keluarga orientasi. Keluarga jenis ini terdiri dari orang tua dan saudara kandung seseorang yang dapat memberikan orientasi agama, politik dan ekonomi serta ambisi pribadi, harga diri dan cinta. Kedua, keluarga yang terdiri dari pasangan dan jumlah anak yang dimiliki seseorang. Keluarga jenis ini biasa dikenal dengan keluarga prokreasi.
- 3) Peran dan status hal selanjutnya yang dapat menjadi faktor sosial yang dapat mempengaruhi perilaku pembelian seseorang adalah peran dan status mereka di dalam masyarakat. Semakin tinggi peran seseorang didalam sebuah organisasi maka akan semakin tinggi pula status mereka dalam organisasi tersebut dan secara langsung dapat berdampak pada perilaku pembeliannya. Contoh seorang direktur di sebuah perusahaan tentunya memiliki status yang lebih tinggi

dibandingkan dengan seorang supervisor, begitu pula dalam perilaku pembeliannya. Tentunya, seorang direktur perusahaan akan melakukan pembelian terhadap merek-merek yang berharga lebih mahal dibandingkan dengan merek lainnya.

- 4) Pribadi keputusan pembelian juga dapat dipengaruhi oleh karakteristik pribadi diantaranya usia dan tahap siklus hidup, pekerjaan, keadaan ekonomi, gaya hidup, serta kepribadian dan konsep-diri pembeli.

### c. Psikologis

Faktor yang dapat mempengaruhi keputusan pembelian konsumen adalah faktor psikologis. Faktor ini dipengaruhi oleh empat faktor utama diantaranya sebagai berikut:

#### 1. Motivasi

Seseorang memiliki banyak kebutuhan pada waktu-waktu tertentu. Beberapa dari kebutuhan tersebut ada yang muncul dari tekanan biologis seperti lapar, haus, dan rasa ketidaknyamanan. Sedangkan beberapa kebutuhan yang lainnya dapat bersifat psikogenesis; yaitu kebutuhan yang berasal dari tekanan psikologis seperti kebutuhan akan pengakuan, penghargaan atau rasa keanggotaan kelompok. Ketika seseorang mengamati sebuah merek, ia akan bereaksi tidak hanya pada kemampuan nyata yang terlihat pada merek tersebut, melainkan juga melihat petunjuk lain yang samar seperti wujud, ukuran, berat, bahan, warna dan nama merek tersebut yang memacu arah pemikiran dan emosi tertentu.

#### 2. Persepsi

Seseorang yang termotivasi siap untuk segera melakukan tindakan. Bagaimana tindakan seseorang yang termotivasi akan dipengaruhi oleh persepsinya terhadap situasi tertentu. Persepsi dapat diartikan sebagai sebuah proses yang digunakan individu untuk memilih, mengorganisasi, dan menginterpretasi masukan informasi guna menciptakan sebuah gambaran (Bernard Barelson, dalam Kotler 2003:217). Persepsi tidak hanya bergantung pada rangsangan fisik tetapi juga pada

rangsangan yang berhubungan dengan lingkungan sekitar dan keadaan individu yang bersangkutan.

Setiap persepsi konsumen terhadap sebuah produk atau merek yang sama dalam benak setiap konsumen berbeda-beda karena adanya tiga proses persepsi yaitu:

### 3. Perhatian selektif

Perhatian selektif dapat diartikan sebagai proses penyaringan atas berbagai informasi yang didapat oleh konsumen. Dalam hal ini para pemasar harus bekerja keras dalam rangka menarik perhatian konsumen dan memberikan sebuah rangsangan nama yang akan diperhatikan orang. Hal ini disebabkan karena orang lebih cenderung memperhatikan rangsangan yang berhubungan dengan kebutuhannya saat ini, memperhatikan rangsangan yang mereka antisipasi dan lebih memperhatikan rangsangan yang memiliki deviasi besar terhadap ukuran rangsangan normal seperti, orang cenderung akan memperhatikan iklan yang menawarkan potongan dan bonus sebesar Rp.200.000 ketimbang iklan komputer yang hanya memberikan bonus atau potongan yang bernilai Rp.100.000

### 4. Distorsi Selektif

Distorsi selektif merupakan proses pembentukan persepsi yang dimana pemasar tidak dapat berbuat banyak terhadap distorsi tersebut. Hal ini karena distorsi selektif merupakan kecenderungan orang untuk mengubah informasi menjadi bermakna pribadi dan menginterpretasikan informasi yang didapat dengan cara yang akan mendukung pra konsepsi konsumen.

### 5. Ingatan Selektif

Orang akan banya melupakan banyak hal yang merek pelajari namun cenderung akan senantiasa mengingat informasi yang mendukung pandangan dan keyakinan mereka. Karena adanya ingatan selektif, kita cenderung akan mengingat hal-hal baik yang yang disebutkan tentang produk yang kita sukai dan melupakan hal-hal baik yang disebutkan tentang produk yang bersaing

## 6. Pembelajaran

Pembelajaran meliputi perubahan perilaku seseorang yang timbul dari pengalaman. Banyak ahli pemasaran yang yakin bahwa pembelajaran dihasilkan melalui perpaduan kerja antara pendorong, rangsangan, isyarat bertindak, tanggapan dan penguatan. Teori pembelajaran mengajarkan kepada para pemasar bahwa mereka dapat membangung permintaan atas suatu produk dengan mengaitkan pada pendorongnya yang kuat, menggunakan isyarat yang memberikan motivasi, dan memberikan penguatan positif karena pada dasarnya konsumen akan melakukan generalisasi terhadap suatu merek. Contohnya, konsumen yang pernah membeli komputer merek IBM yang mendapatkan pengalaman menyenangkan dan persepsi yang positif akan mengasumsikan bahwa merek IBM merupakan merek komputer yang terbaik, ketika konsumen akan membeli printer merek IBM mungkin konsumen juga berasumsi hal yang sama bahwa IBM menghasilkan printer yang baik.

## 7. Keyakinan dan Sikap

Melalui bertindak dan belajar, orang mendapatkan keyakinan dan sikap. Keduanya kemudian mempengaruhi perilaku pembelian konsumen. Keyakinan dapat diartikan sebagai gambaran pemikiran seseorang tentang gambaran sesuatu. Keyakinan orang tentang produk atau merek akan mempengaruhi keputusan pembelian mereka. Contohnya studi tentang keyakinan merek yang menemukan bahwa konsumen sama-sama menyukai Diet Coke dan Diet Pepsi ketika mencicipi keduanya dalam tanpa merek. Tetapi, ketika mencicipi Diet yang diberi tahu mereknya, konsumen memilih diet Coke 65% dan Diet Pepsi 23%. Dalam contoh tersebut dapat disimpulkan bahwa keyakinan akan merek dapat mempengaruhi keputusan pembelian konsumen.

Tabel 2. 1 Faktor pengaruh pengambilan keputusan

Budaya	Sosial	Pribadi	Psikologi
<ul style="list-style-type: none"> <li>• Kebudayaan</li> <li>• Sub budaya</li> <li>• Kelas sosial</li> </ul>	<ul style="list-style-type: none"> <li>• Kelompok acuan</li> <li>• Keluarga</li> <li>• Peran dan status</li> </ul>	<ul style="list-style-type: none"> <li>• Umur dan tahap siklus hidup</li> <li>• Pekerjaan</li> <li>• Situasi ekonomi</li> <li>• Gaya hidup</li> <li>• Kepribadian dan konsep diri</li> </ul>	<ul style="list-style-type: none"> <li>• Motivasi</li> <li>• Persepsi</li> <li>• Kelas sosial</li> <li>• Pengetahuan</li> <li>• Keyakinan dan sikap</li> </ul>

Sumber: (Heliawan & Wisnu, 2018)

### 3. Tahapan Dalam Pengambilan Keputusan

Menurut Kotler dan Amstrong (2012) dalam (Prod et al., 2013) konsumen akan melalui lima tahap dalam pengambilan keputusan pembelian. Gambaran proses keputusan pembelian, sebagai berikut:

- Pengenalan kebutuhan Merupakan tahap pertama proses keputusan pembeli, dimana konsumen menyadari suatu masalah atau kebutuhan.
- Pencarian informasi Merupakan tahap proses keputusan pembeli dimana konsumen ingin mencari informasi lebih banyak; konsumen mungkin hanya memperbesar perhatian atau melakukan pencarian informasi secara aktif.
- Evaluasi alternatif Merupakan tahap proses keputusan pembeli dimana konsumen menggunakan informasi untuk mengevaluasi merek alternatif dalam sekelompok pilihan.
- Keputusan pembelian Merupakan keputusan pembeli tentang merek mana yang paling disukai, tetapi dua faktor bisa berada antara niat pembelian dan keputusan pembelian.

- e. Perilaku pasca pembelian Merupakan tahap proses keputusan pembeli dimana konsumen mengambil tindakan selanjutnya setelah pembelian, berdasarkan kepuasan atau ketidakpuasan mereka.

**Gambar 2. 1 Tahapan pengambilan keputusan**



*Sumber: (Kotler & Keller, 2009:188) dalam (Prod, 2017)*

#### **4. Jenis-Jenis Perilaku Keputusan Pembelian**

Pengambilan keputusan konsumen beraneka ragam sesuai dengan keputusan pembelian. Perilaku pembelian konsumen sangat berbeda untuk setiap produk. Pembelian yang lebih banyak dan mahal biasanya melibatkan lebih banyak pertimbangan dan lebih banyak peserta pembelian. Jenis-jenis perilaku keputusan pembelian sangat bergantung kepada jenis barang yang akan dibeli, harga dari barang serta rutin atau tidak barang tersebut dibeli.

Terdapat empat tipe perilaku pembelian konsumen berdasarkan tingkat keterlibatan pembeli dan tingkat perbedaan di antara merek.

- a. Perilaku Pembelian Kompleks Jenis perilaku pembelian yang paling kompleks dalam situasi yang ditentukan oleh keterlibatan tinggi dalam pembelian, biasanya ditemukan pada pembelian barang mahal dan pada umumnya barang yang jarang dibeli konsumen serta terdapat banyak perbedaan antar merek. Contoh: Laptop yang termasuk barang mahal dan jarang dibeli konsumen sehingga saat pembelian konsumen perlu mengetahui spesifikasi dan fitur produk yang terdapat di dalam laptop.
- b. Perilaku Pembelian Pengurangan Disonansi Jenis perilaku pembelian dimana situasi yang ditentukan oleh keterlibatan tinggi dalam pembelian tetapi konsumen tidak melihat banyak perbedaan dalam merek. Contoh: Pembelian karpet merupakan keputusan yang mempunyai tingkat keterlibatan tinggi karena harga karpet yang relatif mahal dan termasuk



barang yang jarang dibeli, tetapi pembeli menganggap kebanyakan merek karpet dalam kisaran harga adalah sama.

- c. Perilaku Pembelian Kebiasaan Jenis perilaku pembelian dimana situasi yang ditentukan oleh keterlibatan yang rendah dalam pembelian dan tidak ada perbedaan merek yang signifikan, biasanya ditemukan pada pembelian produk yang murah dan produk yang sering dibeli konsumen. Contoh: Pembelian mi instan, biasanya konsumen mempunyai keterlibatan yang rendah dalam kategori produk ini.
- d. Perilaku Pembelian Mencari Keragaman Jenis perilaku pembelian dimana situasi yang ditentukan oleh keterlibatan yang rendah tetapi anggapan perbedaan merek yang signifikan. Dalam hal ini, konsumen biasanya melakukan peralihan merek karena rasa bosan atau karena ingin mencoba rasa yang berbeda. Peralihan merek terjadi karena alasan untuk variasi dan bukan karena ketidakpuasan konsumen. Contoh: pembelian permen, biasanya konsumen memiliki sedikit keyakinan, memilih sebuah merek permen tanpa terlalu banyak mengevaluasi berbagai merek permen dan mengevaluasinya selama mengonsumsinya.

## 5. Tingkat Pengambilan Keputusan

Menurut Schiffman dan Kanuk (2012) dalam (Hestanto, 2015) dalam rangkaian usaha yang berkisar yang paling tinggi sampai paling rendah, kita dapat membedakan tiga tingkat pengambilan keputusan spesifik, antara lain:

- a. Pemecahan masalah yang luas Jika konsumen tidak mempunyai kriteria yang mapan untuk menilai kategori produk atau merek tertentu dalam kategori tersebut atau tidak membatasi jumlah merek yang akan mereka pertimbangkan menjadi rangkaian kecil yang dapat dikuasai, usaha pengambilan keputusan mereka dapat diklasifikasikan sebagai pemecahan masalah yang luas. Pada tingkat ini, konsumen membutuhkan berbagai informasi untuk menetapkan serangkaian kriteria guna menilai merek-merek tertentu dan banyak informasi yang sesuai mengenai setiap yang akan dipertimbangkan.

- b. Pemecahan masalah yang terbatas. Pada tingkat pemecahan masalah ini, konsumen telah menetapkan kriteria dasar untuk menilai kategori produk dan berbagai merek dalam kategori tersebut. Tetapi, mereka belum sepenuhnya menetapkan pilihan terhadap kelompok merek tertentu. Pencarian informasi tambahan yang mereka lakukan lebih merupakan “penyesuaian sedikit-sedikit” mereka harus mengumpulkan informasi merek tambahan untuk melihat perbedaan di antara berbagai merek.
- c. Perilaku sebagai respons yang rutin Pada tingkat ini, konsumen sudah mempunyai beberapa pengalaman mengenai kategori produk dan serangkaian kriteria yang ditetapkan dengan baik untuk menilai berbagai merek yang sedang mereka pertimbangkan

#### **6. Keputusan pembelian dalam agama islam**

Dalam Islam, pengambilan keputusan membeli sesuatu haruslah seimbang, dikatakan seimbang jika dalam pembelian tidak berlebih-lebihan dan sesuai dengan kebutuhan. Dalam berkonsumsi hendaknya menghindari sikap berlebihan (ishraf), karena sangat dibenci oleh Allah SWT. Sebagaimana firman Allah dalam QS. Al-Isra’/17:27 sebagai berikut;

إِنَّ الْمُبَدِّرِينَ كَانُوا إِخْوَانَ الشَّيْطَانِ ۗ وَكَانَ الشَّيْطَانُ لِرَبِّهِ كَفُورًا ۝٢٧

Terjemahannya:

“Sesungguhnya pemboros-pemboros itu adalah saudara-saudara syaitan dan syaitan itu adalah sangat ingkar kepada Tuhannya”.  
(Kementerian Agama RI, 2019).

Dari tafsir (Q. Shihab, 2002), ayat diatas menyatakan sebab orang-orang yang menghambur-hamburkan harta secara berlebihan (boros) adalah saudara-saudara setan yang tergoda manakala setan-setan memperdaya dalam kerusakan dan membelanjakan harta secara tidak benar Maka dari itu, dalam pengambilan keputusan pembelian untuk membelanjakan harta, harus seimbang dan sederhana. Jadi dalam memenuhi keinginan yang berlebihan akan mengakibatkan timbulnya sifat israf (boros) dalam ajaran Islam manusia harus dapat mengendalikan keinginan yang timbul (Hakim, 2012).

### **C. Minat beli**

#### **1. Pengertian minat beli**

Menurut Jogiyanto (2007: 29) dalam (Manajemen et al., 2019) minat adalah keinginan untuk melakukan perilaku. Minat dikatakan tidak selalu statis dan dapat berubah dengan berjalannya waktu. Sedangkan menurut Kotler dan Keller (2016:137) dalam (Solihin et al., 2020) menyatakan bahwa “minat beli adalah perilaku konsumen yang muncul sebagai respon terhadap objek yang menunjukkan keinginan seseorang untuk melakukan pembelian”.

#### **2. Indikator minat beli**

Adapun indikator minat beli menurut Ferdinand (2006) dalam (solihin, 2020) menyatakan bahwa minat beli pelanggan dapat diidentifikasi melalui indikator berikut:

- a) “Minat transaksional, yaitu kecenderungan se seorang untuk membeli produk”.
- b) “Minat refrensial, yaitu kecenderungan sese- orang untuk mereferensikan produk kepada orang lain”.
- c) “Minat preferensial, yaitu minat yang meng- gambarkan perilaku seseorang yang memiliki prefrensi utama pada produk tersebut, pre- ferensi ini hanya dapat diganti jika terjadi se- suatu dengan produk preferensinya”.
- d) “Minat eksploratif, minat ini menggambarkan perilaku seseorang yang selalu mencari infor- masi mengenai produk yang diminatinya dan mencari informasi untuk mendukung sifat- sifat positif dari produk tersebut”.

Tuu dan Olsen (2012) dalam (Merek et al., 2016) menjelaskan bahwa minat beli merupakan konsep paling penting dalam literatur pemasaran. Minat beli yang dimiliki konsumen akan terus berdampak pada keputusan pembelian. Konsumen setelah memperoleh suatu dorongan yang akan diproses dalam diri setiap konsumen sesuai yang diinginkan. Apabila konsumen merasa yakin pada produk tersebut konsumen akan melakukan keputusan untuk membeli. Namun, jika dorongan yang

dilakukan kurang meyakinkan atau mengena perasaan konsumen maka konsumen akan berfikir kembali dan melakukan pemilihan alternatif lain terlebih dahulu sebelum melakukan keputusan pembelian. Oleh karena itu, konsumen akan tertarik pada suatu produk dirasakan sebelum keputusan pembelian dilakukan. (Dewi, 2019).

#### **D. Kualitas Produk**

##### **1. Pengertian kualitas produk**

Kualitas Produk adalah kemampuan produk untuk menjalankan fungsinya meliputi keawetan, kehandalan, kemudahan penggunaan dan perbaikannya, dan sifat lainnya (Machfoedz, 2005:125) dalam (Prod, 2017), sedangkan Menurut Kotler dan Amstrong (2008:272) dalam (Istiyanto et al., 2017) Kualitas produk adalah karakteristik produk atau jasa yang tergantung pada kemampuannya untuk memuaskan kebutuhan pelanggan yang dinyatakan atau diimplikasikan.

Kualitas produk menjadi unsur yang paling penting bagi dalam penciptaan produk, dan kualitas menjadi acuan apakah produk tersebut mampu memenuhi kebutuhan konsumen. Bagi konsumen semakin baik kualitas dari sebuah produk maka akan sangat menarik minat konsumen untuk memiliki produk tersebut disamping juga menjadi nilai tambah dari produk tersebut.

##### **2. Dimensi Kualitas Produk**

Menurut Tjiptono (2008) dalam (*Pengertian Produk, Definisi Kualitas Produk, Dan Dimensi Kualitas Produk*, n.d.), kualitas mencerminkan semua dimensi penawaran produk yang menghasilkan manfaat (benefits) bagi pelanggan. Kualitas suatu produk baik berupa barang atau jasa ditentukan melalui dimensi-dimensinya. Dimensi kualitas produk menurut Tjiptono (2008) dalam (*Pengertian Produk, Definisi Kualitas Produk, Dan Dimensi Kualitas Produk*, n.d.) adalah:

- a) *Performance* (kinerja), berhubungan dengan karakteristik operasi dasar dari sebuah produk.
- b) *Durability* (daya tahan), yang berarti berapa lama atau umur produk yang bersangkutan bertahan sebelum produk tersebut harus diganti.

Semakin besar frekuensi pemakaian konsumen terhadap produk maka semakin besar pula daya produk.

- c) *Conformance to specifications* (kesesuaian dengan spesifikasi), yaitu sejauh mana karakteristik operasi dasar dari sebuah produk memenuhi spesifikasi tertentu dari konsumen atau tidak ditemukannya cacat pada produk.
- d) *Features* (fitur), adalah karakteristik produk yang dirancang untuk menyempurnakan fungsi produk atau menambah ketertarikan konsumen terhadap produk.
- e) *Reliability* (reliabilitas), adalah probabilitas bahwa produk akan bekerja dengan memuaskan atau tidak dalam periode waktu tertentu. Semakin kecil kemungkinan terjadinya kerusakan maka produk tersebut dapat diandalkan..
- f) *Perceived quality* (kesan kualitas), sering dibidang merupakan hasil dari penggunaan pengukuran yang dilakukan secara tidak langsung karena terdapat kemungkinan bahwa konsumen tidak mengerti atau kekurangan informasi atas produk yang bersangkutan.

Dari beberapa dimensi produk yang diuraikan diatas perlu juga diperhatikan bagaimana islam juga mengatur bagaimana dalam sebuah produk terdapat unsur halal yang menjadi acuan untuk sebuah produk itu dalam dikonsumsi atau digunakan baik dari segi pembuatan dan penggunaannya disebutkan firman Allah SWT dalam QS AL-Muthaffiîn/83:1-3 disebutkan;

وَيْلٌ لِّلْمُطَفِّفِينَ ۝ الَّذِينَ إِذَا أَكْتَالُوا عَلَى النَّاسِ يَسْتَوْفُونَ ۝ وَإِذَا كَالُوهُمْ أَوْ وَّزَنُوهُمْ يُخْسِرُونَ ۝

Terjemahannya:

“Kecelakaan besarlah bagi orang-orang yang curang,(yaitu) orang-orang yang apabila menerima takaran dari orang lain mereka minta dipenuhi,dan apabila mereka menakar atau menimbang untuk orang lain, mereka mengurangi”.(Kementerian Agama RI, 2019).

Dalam tafsir (M. Q. Shihab, 2016), surah al-Muthaffifîn di atas diawali dengan ayat yang berisi ancaman sangat keras terhadap orang-orang yang



melakukan kecurangan dalam bermuamalat, secara khusus dalam soal timbang-menimbang. Kecurangan diibaratkan dalam sekelompok orang yang cenderung meminta lebih takarannya demi keuntungan pribadi tetapi mengurangi jumlah yang semestinya untuk orang lain.

Surah ini mengancam orang-orang yang melakukan hal tersebut bahwa hari pembangkitan dan perhitungan pasti akan terjadi. (M. Q. Shihab, 2016). Dari ayat diatas produsen harus mampu memenuhi syarat halal dalam pembuatan sebuah produk dalam hal pembuatan produk mobil wuling perlu diperhatikan bagaimana mendapatkan bahan baku dalam pembuatan produk dan bahan baku yang digunakan segala sesuatu yang berkaitan langsung dalam proses pembuatan produk harus senantiasa diperhatikan agar tidak merugikan konsumen yang akan menggunakan produk yang kita ciptakan dan menimbulkan kepercayaan konsumen terkait dengan produk yang kita ciptakan.

## ***E. Harga***

### **1. Pengertian harga.**

Menurut Kotler dan Keller (2009:345) dalam (Ayesa et al., 2020), Harga adalah sejumlah uang yang ditagihkan atas suatu produk atau jasa, atau jumlah dari nilai yang ditukarkan para pelanggan untuk memperoleh manfaat dari memiliki atau menggunakan suatu produk atau jasa, Sedangkan menurut Simamora (2000:574) dalam (Kusuma & Wahyuati, n.d.) harga adalah sejumlah uang yang dibebankan atau dikenakan atas sebuah produk atau jasa. Jadi harga merupakan aspek pokok yang dapat mempengaruhi kesuksesan suatu produk di pasar, serta Harga adalah salah satu variabel penting dalam pemasaran, dimana harga dapat mempengaruhi pelanggan dalam mengambil keputusan untuk membeli suatu produk, karena berbagai alasan (Ghozali, 2009:306) dalam (Prod, 2017).

Dari pengertian harga menurut ahli di atas dapat disimpulkan bahwa harga merupakan nilai tukar yang dilakukan oleh pelanggan untuk bisa mendapatkan barang atau jasa yang akan digunakan untuk pemenuhan kebutuhan yang dinyatakan dalam satuan mata uang. Harga produk yang ditawarkan oleh perusahaan pada dasarnya mempunyai sifat yang sangat sensitif bagi sebagian besar



pelanggan, adanya perbedaan harga yang cukup besar akan menjadi salah satu faktor pengukuran kepuasan pelanggan atas produk perusahaan. Meskipun produk tersebut mempunyai nilai tambah atau manfaat tambahan bagi pelanggan yang menggunakan produk tersebut, akan tetapi bila harga ditawarkan dirasa cukup tinggi nilainya maka tingkat kepuasan pelanggan tidak akan maksimal.

## 2. Penetapan Harga

Sebuah perusahaan harus mampu menetapkan harga sesuai dengan nilai yang diberikan dan dipahami pelanggan yang akan menggunakan produk atau jasa yang dihasilkannya. Jika harganya ternyata lebih tinggi dari pada nilai yang diterima, perusahaan tersebut akan kehilangan kemungkinan untuk memetik laba, jika harganya ternyata terlalu rendah dari pada nilai yang diterima, perusahaan tersebut tidak akan berhasil menuai kemungkinan memperoleh laba “Benyamin Molan, 2005:142” dalam (dosen pendidikan, 2014). Dalam penetapan harga perlu dipertimbangkan juga dampak yang akan timbul dimasyarakat harga yang diberikan sesuai dengan kualitas yang ada dalam produk tersebut seperti didalam QS ASY-SYU'ARA/26:183 disebutkan

وَلَا تَبْخَسُوا النَّاسَ أَشْيَاءَهُمْ وَلَا تَعْتُوا فِي الْأَرْضِ مُفْسِدِينَ ۚ ۱۸۳

Terjemahannya:

“Dan janganlah kamu merugikan manusia pada hak-haknya dan janganlah kamu merajalela di muka bumi dengan membuat kerusakan” (Kementerian Agama RI, 2019).

Tafsir jalalyn (Dan janganlah kalian merugikan manusia pada hak-haknya) janganlah kalian mengurangi hak mereka barang sedikit pun (dan janganlah kalian merajalela di muka bumi dengan membuat kerusakan) melakukan pembunuhan dan kerusakan-kerusakan lainnya. Lafal Ta'tsau ini berasal dari 'Atsiya yang artinya membuat kerusakan; dan lafal Mufsiidiina merupakan Hal atau kata keterangan keadaan daripada 'Amilnya, yaitu lafal Ta'tsau.

Dalam ayat diatas yang bisa saya jelaskan terkait penetapan harga yang berhubungan dengan produsen dan konsumen sebaiknya terjadi keterkaitan yang saling menguntungkan tanpa merugikan salah satu pihak baik dari konsumen

ataupun produsen harga yang ditawarkan produsen harus mampu sesuai dengan kualitas yang ditawarkan dan mampu dijangkau oleh konsumen, begitupun konsumen harus memahami dalam pembuatan sebuah produk harus ada nilai yang dibayar.

Perlunya sebuah perusahaan menentukan tingkatan harga juga menjadi faktor dalam penentuan segmentasi pasar apakah dengan ekonomi yang tinggi atau menengah harga menjadi acuan penting bagi konsumen dalam menentukan keputusan untuk menggunakan sebuah produk dan jasa yang dihasilkan sebuah perusahaan. Jika harga mampu sesuai dengan kualitas yang didapatkan konsumen maka akan timbul kepuasan terhadap harga yang ditawarkan dan mampu menarik minat konsumen lain

### 3. harga dalam agama islam

Pandangan Islam menyatakan harga dipengaruhi adanya keseimbangan antara permintaan & penawaran. Keseimbangan terjadi ketika ada hubungan pembeli-penjual saling merelakan. Sikap merelakan dapat ditentukan oleh penjual dan pembeli dalam kepemilikan barang tersebut (Muslimin et al., 2020). Allah SWT berfirman dalam QS. An-Nisa/4:29 sebagai berikut,

يَا أَيُّهَا الَّذِينَ ءَامَنُوا لَا تَأْكُلُوا أَمْوَالَكُمْ بَيْنَكُمْ بِالْبَاطِلِ إِلَّا أَنْ تَكُونَ تِجَارَةً عَن تَرَاضٍ مِّنْكُمْ

وَلَا تَقْتُلُوا أَنْفُسَكُمْ إِنَّ اللَّهَ كَانَ بِكُمْ رَحِيمًا ۝

Terjemahannya:

Hai orang-orang yang beriman, janganlah kamu saling memakan harta sesamamu dengan jalan yang batil, kecuali dengan jalan perniagaan yang berlaku dengan suka sama-suka di antara kamu. Dan janganlah kamu membunuh dirimu; sesungguhnya Allah adalah Maha Penyayang kepadamu. (Kementerian Agama RI, 2019).

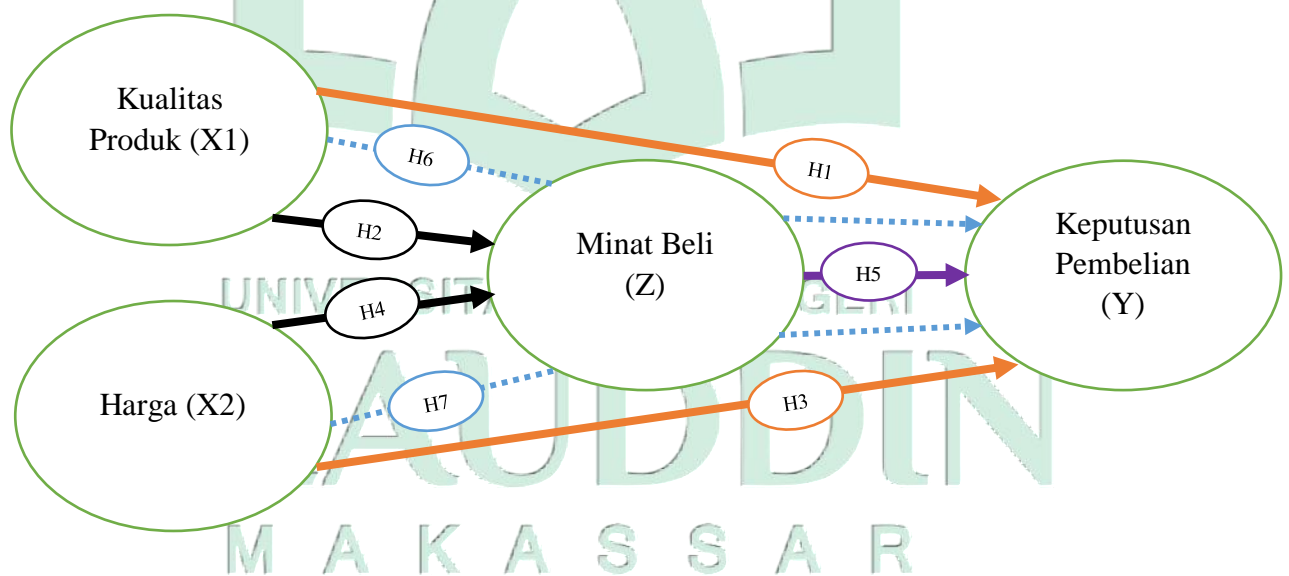
Menurut tafsir (M. Q. Shihab, 2008) yang dikutip (Mahmud, 2019), ayat diatas menjelaskan tentang perdagangan yang diridhoi Allah, dalam urusan bersama berdasarkan harapan keridhaan bersama, tidak bertentangan dengan ketentuan agama, atau tanpa adanya otoritas di antara keduanya. Ayat di atas juga

mengisyaratkan pembatasan nilai sesuatu dan menjadikan harganya sesuai dengan ukurannya berdasar neraca yang lurus, Sering orang membeli sesuatu, sedangkan dia mengetahui bahwa dia mungkin membelinya di tempat lain dengan harga yang lebih murah. Hal ini lahir karena kepandaian pedagang di dalam berdagang. Ia termasuk perniagaan yang dihasilkan karena saling meridhai, maka hukumnya halal. (Al-Maraghi, 1986).

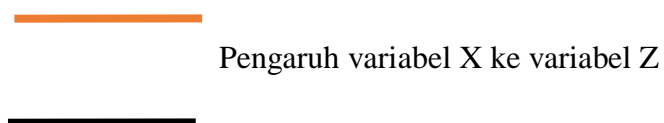
#### F. Kerangka Pikir

Melalui analisis penelitian yang dilakukan oleh peneliti terdahulu dan penjabaran teori untuk masing-masing variabel, maka dapat disusun kerangka pikir penelitian yang dapat menjadi landasan dasar dalam penelitian ini. Model kerangka pikir penelitian tersebut menunjukkan pengaruh variabel independen berupa Kualitas Produk dan Harga terhadap variabel dependen yakni Keputusan Pembelian melalui Minat Beli sebagai variabel intervening yang menurut teori-teori dan penelitian-penelitian terdahulu mampu berfungsi sebagai variabel mediator.

Gambar 2.2 Kerangka pikir




Keterangan :



Pengaruh variabel X ke variabel Y

— Pengaruh variabel Y ke variabel Z

⋯ Pengaruh variabel X ke variabel Z melalui variabel Y



UNIVERSITAS ISLAM NEGERI  
**ALAUDDIN**  
M A K A S S A R

## **BAB III**

### **METODOLOGI PENELITIAN**

#### ***A. Jenis Dan Pendekatan Penelitian***

##### **1. Jenis penelitian**

Jenis penelitian yang digunakan adalah penelitian korelasional yaitu penelitian yang dilakukan untuk mencari hubungan atau pengaruh satu atau lebih variabel independen dengan satu atau lebih variabel dependen (Suryani dan Hendryadi, 2015: 115) dalam (Manajemen et al., 2019). Dimana dalam penelitian ini untuk mengetahui pengaruh variabel independen yakni harga dan kualitas produk terhadap variabel dependen yakni keputusan pembelian.

##### **2. Pendekatan penelitian**

Pendekatan penelitian yang digunakan adalah pendekatan penelitian kuantitatif. Kuantitatif dapat diartikan sebagai metode penelitian yang berlandaskan pada filsafat positivisme, digunakan untuk meneliti pada populasi atau sampel tertentu, pengumpulan data menggunakan instrument penelitian, analisis data bersifat kuantitatif/statistic, dengan tujuan untuk menguji hipotesis yang telah ditetapkan Sugiyono, 2018 dalam (Ismayanti, 2020). Untuk mengetahui seberapa pengaruh kualitas produk, harga terhadap keputusan melalui minat beli sebagai perantara.

#### ***B. Lokasi Dan Waktu Penelitian***

Penelitian ini dilakukan di Kota Makassar Terhadap pengguna kendaraan merek wuling motor sebagai sumber data. Adapun waktu dilakukannya penelitian ini awal tahun 2021 sampai Oktober 2021.

### ***C. Populasi dan sampel***

#### **1. Populasi**

Populasi adalah sekelompok orang dengan kejadian atau segala sesuatu yang mempunyai karakteristik tertentu Indriantoro dan Supomo (2013:115) dalam(Rahmat, 2020). Adapun populasi yang diambil dalam penelitian ini yakni seluruh pengguna produk kendaraan mobil wuling motor di Kota Makassar. Untuk jumlah populasi dalam penelitian ini tidak diketahui, karena ketidaktersediaan data serta sulit mengetahui jumlah orang yang menggunakan produk wuling motor di Kota Makassar.

#### **2. Sampel**

Sampel adalah bagian dari populasi yang menjadi perwakilan populasi sebagai sumber informasi. Adapun dalam penelitian ini sampel yang diambil adalah yang memenuhi kriteria dalam penelitian dengan teknik pemilihan sampel yakni metode probability sampling yang menggunakan teknik simple random sampling dengan jumlah sampel yang digunakan sebanyak 100 sampel. Adapun kriteria dalam penelitian ini adalah

- a) Pemilik kendaraan merek wuling motor
- b) Berdomisili di Kota Makassar

### ***D. Jenis dan Sumber Data***

Dalam penelitian ini jenis data yang di gunakan adalah data kuantitatif yang akan diolah menggunakan skala numerik/angka dengan menggunakan aplikasi smartPLS 3.0. Sedangkan untuk sumber data dibagi menjadi dua yakni data primer dan data sekunder.

### ***E. Metode Pengumpulan Data***

Dalam proses penyusunan adapun metode yang digunakan dalam pengumpulan data yakni,

#### **1. Kuesioner**

Kuesioner merupakan teknik pengumpulan data yang dilakukan dengan cara memberikan serangkaian pertanyaan yang berhubungan dengan topik yang diteliti



kepada individu dengan maksud untuk memperoleh data. Data hasil kuisioner kemudian diolah untuk menjadi bahan penelitian.

## 2. Tinjauan literatur

Peneliti melakukan pencarian data pembantu guna mempermudah dalam penyusunan penelitian ini yang diperoleh dari berbagai sumber baik dari media cetak maupun digital.

### F. Instrumen penelitian

Dalam penelitian ini adapun instrument yang digunakan yaitu, menggunakan skala likert 4 titik (versi modifikasi) dengan menghilangkan pilihan jawaban netral. Jawaban setiap item instrumen yang menggunakan skala likert mempunyai gradasi dari sangat positif sampai sangat negatif, yang berupa kata-kata dan diberikan skor, seperti (Suryani dan hendryadi, 2015: 132) dalam (Manajemen et al., 2019)

Sangat Setuju (SS)	= 5
Setuju (S)	= 4
Netral (N)	= 3
Tidak Setuju (TS)	= 2
Sangat Tidak Setuju (STS)	= 1

Tabel 3.1 Instrumen penelitian

No	Variabel	Indikator
1	Harga (Purnamasari, 2015)	<ul style="list-style-type: none"> <li>. Dapat dijangkau oleh daya beli</li> <li>. Bersaing dengan harga produk lain yang sejenisnya</li> <li>. Adanya kesesuaian antara harga dengan kualitas produk</li> </ul>

2	Kualitas Produk (Pradesta , 2017)	<ul style="list-style-type: none"> <li>. Kualitas mesin</li> <li>. Kenyaman dalam berkendara</li> <li>. Menggunakan teknologi terbaru</li> </ul>
3	Minat Beli(Petra, 2020)	<ul style="list-style-type: none"> <li>. Minat transaksional: memiliki kecenderungan untuk membeli</li> <li>. Minat referensial: memiliki kecenderungan untuk mereferensikan produk kepada orang lain</li> <li>. Minat preferensial: memiliki preferensi utama pada produk</li> <li>. Minat eksploratif: mencari informasi mengenai produk</li> </ul>
4	Keputusan Pembelian (Eko, 2015)	<ul style="list-style-type: none"> <li>. Kematapan sebuah produk</li> <li>. Memberikan rekomendasi terhadap orang lain</li> <li>. Adanya keinginan untuk membeli produk,</li> </ul>

### G. Teknik pengolahan dan analisis data

Metode yang digunakan dalam penelitian ini yakni, Pemodelan Persamaan Struktural (Structural Equation Modelling) dengan menggunakan software Partial Least Square (PLS). Structural Equation Modeling (SEM) adalah sekumpulan teknik statistika yang memungkinkan pengujian sebuah rangkaian hubungan yang relatif rumit yang tidak dapat diselesaikan oleh persamaan regresi linear (*Uji Statistik*). SEM dapat juga dianggap sebagai gabungan dari analisis regresi dan analisis faktor. Disisi lain disebut juga Path Analysis atau Confirmatory factor Analysis, karena keduanya merupakan jenis-jenis khusus dari SEM. Hubungan

tersebut dapat dibangun antara satu atau beberapa variabel dependen dengan satu atau beberapa variabel independen

Di dalam SEM dengan penggunaan PLS terdapat 3 (tiga) kegiatan secara bersamaan, yaitu pemeriksaan validitas dan reliabilitas instrumen (confirmatory factor analysis), pengujian model hubungan antara variabel (path analysis), dan mendapatkan model yang cocok untuk prediksi (model struktural dan analisis regresi). Sebuah pemodelan lengkap pada dasarnya terdiri dari model pengukuran (measurement model) dan structural model atau causal model. Model pengukuran dilakukan untuk menghasilkan penilaian mengenai validitas dan validitas diskriminan, sedangkan model struktural, yaitu pemodelan yang menggambarkan hubungan-hubungan yang dihipotesakan. Untuk melakukan olah data SEM dengan lebih mudah maka dalam penelitian ini menggunakan bantuan software statistik yakni, Smart PLS.

Tujuan dari penggunaan Partial Least Square (PLS) yaitu untuk melakukan prediksi hubungan antar konstruk. Dalam metode (PLS) Partial Least Square, teknik analisa yang dilakukan adalah sebagai berikut:

### **1. Analisa outer model**

Hussein (2015) berpendapat bahwa analisa Outer model dilakukan guna memastikan bahwa measurement yang digunakan layak untuk dijadikan pengukuran (valid dan reliabel). Dalam analisa model ini menspesifikasi hubungan variabel laten dengan indikator-indikatornya. Analisa outer model dapat dilihat dari beberapa indikator:

#### **a) Convergent Validity**

Indikator ini dinilai berdasarkan korelasi antara item score/component score dengan construct score, yang dapat dilihat dari standardized loading factor yang menggambarkan besarnya korelasi antar setiap item pengukuran atau indikator dengan konstraknya. Ukuran refleksif individual dikatakan tinggi jika berkorelasi  $> 0.7$  dengan konstruk yang ingin diukur.

b) Discriminant Validity

Merupakan model pengukuran dengan indikator akan dinilai berdasarkan crossloading pengukuran dengan konstruk. Jika korelasi konstruk dengan item pengukuran lebih besar daripada ukuran konstruk lainnya, maka menunjukkan ukuran blok mereka lebih baik dibandingkan dengan blok lainnya. Adapun metode lain untuk menilai discriminant validity yaitu dengan membandingkan nilai (AVE) *squareroot of average variance extracted*.

c) Composite reliability

Merupakan indikator untuk mengukur suatu konstruk pada *view latent variable coefficients*. Untuk mengevaluasi composite reliability terdapat dua alat ukur yaitu internal consistency dan cronbach's alpha. Dalam pengukuran tersebut apabila nilai yang dicapai adalah  $> 0,70$  maka dapat dikatakan bahwa konstruk tersebut memiliki reliabilitas yang tinggi. Cronbach's Alpha merupakan uji reliabilitas yang dilakukan memperkuat hasil dari composite reliability. Suatu variabel dapat dinyatakan reliabel apabila memiliki nilai cronbach's alpha  $> 0,7$ .

Uji yang dilakukan diatas tersebut merupakan uji pada outer model untuk indikator reflektif. Adapun untuk indikator formatif dilakukan pengujian yang berbeda pula (Hussein, 2015).

a) (Significance of weights) nilai *weight* indikator formatif dengan konstruknya harus signifikan.

b) Multicollinearity, Uji ini dilakukan untuk mengetahui hubungan antar indikator, apakah indikator formatif mengalami multicollinearity dengan mengetahui nilai VIF. Nilai VIF antara 5-10 dapat dikatakan bahwa indikator tersebut terjadi multicollinearity.

## 2. Analisa Inner Model

Analisa Inner model (*inner relation, structural model dan substantive theory*) model ini mampu menggambarkan hubungan antara variabel laten berdasarkan substantive theory. Analisa ini dievaluasi dengan menggunakan R-square untuk konstruk dependen, Stone-Geisser Qsquare test untuk predictive

relevance dan uji t serta signifikansi dari koefisien parameter jalur struktural. Dalam mengevaluasi inner model dengan (PLS) Partial Least Square dimulai dengan cara melihat R-square untuk setiap variabel laten dependen. Kemudian dalam penginterpretasiannya sama dengan interpretasi pada regresi. Perubahan nilai pada R-square dapat digunakan untuk menilai pengaruh variabel laten independen tertentu terhadap variabel laten dependen apakah memiliki pengaruh yang substantif. Selain melihat nilai R-square, pada model (PLS) Partial Least Square juga dievaluasi dengan melihat nilai Q-square prediktif relevansi untuk model konstruktif. Q-square digunakan untuk mengukur seberapa baik nilai observasi dihasilkan oleh model serta estimasi parameternya. Nilai Q-square lebih besar dari 0 mengindikasikan bahwa model mempunyai nilai yang predictive relevance, sedangkan apabila memiliki nilai Q-square kurang dari 0, maka mengindikasikan bahwa model kurang memiliki predictive relevance.

### **3. Pengujian Hipotesis**

Hussein (2015) mengatakan bahwa pengujian nilai pada tahap ini dapat dilihat dari nilai t-statistik dan nilai probabilitasnya. Untuk pengujian hipotesis digunakan nilai statistik untuk alpha 5% , nilai t-statistik yang digunakan adalah 1,96. Sehingga kriteria penerimaan atau penolakan hipotesa adalah  $H_a$  diterima dan  $H_0$  di tolak menggunakan probabilitas maka  $H_a$  di terima jika nilai  $p < 0,05$ . sedangkan untuk mengetahui tingkat signifikan atau tidaknya digunakan nilai t-statistik  $> 1,96$ .

UNIVERSITAS ISLAM NEGERI  
**ALAUDDIN**  
M A K A S S A R

## **BAB IV**

### **PEMBAHASAN DAN HASIL**

#### ***A. Gambaran Umum Penelitian***

##### **1. Profil Perusahaan Wuling**

Wuling Motors adalah sebuah merek kendaraan asal Liuzhou, Guangxi, Tiongkok. Merek ini dijalankan oleh perusahaan Liuzhou Wuling Automobile Industry Co., Ltd., sebuah perusahaan patungan oleh Wuling Group dan Dragon Hill Holdings Limited (HK0305). Wuling Motors memproduksi kendaraan seperti mobil MPV; mesin kendaraan; dan suku cadang kendaraan. Wuling Motors merupakan turunan dari merek kendaraan SAIC-GM-Wuling Asal Tiongkok yang lahir pada tanggal 11 November 2002. Merek mobil jenis MPV tersebut dijalankan oleh perusahaan SAIC Wuling Automobile Co., Ltd. dan merupakan perusahaan patungan oleh SAIC Motor dan General Motors. (*Wuling Motors - Wikipedia 2021*)

Di Indonesia, Wuling Motors mendapatkan izin pendirian pabrik di kawasan Deltamas, Kabupaten Bekasi, pada tahun 2015. Merupakan anak perusahaan dari SAIC-GM-Wuling Automobile Company Limited (SGMW). merupakan perusahaan gabungan antara tiga pemegang saham utama dari SAIC Motor Corporation Limited, General Motors, dan Guangxi Automobile Group Co., Ltd. Pada tahun 2017, merek mobil ini meluncurkan seri kendaraan perdananya yaitu Wuling Confero S dengan jenis kendaraan MPV. Pada awal tahun 2018, Wuling Motors meluncurkan jenis kendaraan keduanya, yaitu medium MPV, yang diberi nama Wuling Cortez (*Sejarah & Pencapaian Wuling Motors Indonesia / Wuling, n.d.*)

##### **2. Gambaran Umum Kota Makassar**

Kota Makassar adalah salah satu kota yang ada di Sulawesi Selatan. Kota Makassar dari 1971 hingga 1999 secara dikenal sebagai Ujung Pandang yang menjadi ibu kota provinsi Sulawesi Selatan. Makassar merupakan kota metropolitan terbesar di kawasan Indonesia Timur dan pada masa lalu pernah menjadi ibu kota Negara Indonesia Timur dan Provinsi Sulawesi. Kota Makassar memiliki topografi dengan kemiringan lahan 0-2°(datar) dan kemiringan lahan 3-



15° (bergelombang). Kota Makassar memiliki kondisi iklim sedang hingga tropis memiliki suhu udara rata-rata berkisar antara 26,°C sampai dengan 29°C. Kota Makassar terletak antara 1190 24'17'38" bujur Timur dan 508'6'19" Lintang Selatan yang berbatasan sebelah utara dengan Kabupaten Maros, sebelah timur Kabupaten Maros, sebelah selatan Kabupaten Gowa dan sebelah barat adalah selat Makassar. Luas wilayah kota makassar tercatat 175,77 km persegi yang meliputi 14 kecamatan (Wikipedia, 2021).

Batas wilayah administratif dari letak Kota Makassar (Wikipedia, 2021), antara lain :

- a. Sebelah Utara berbatasan dengan Kabupaten Pangkep
- b. Sebelah Timur berbatasan dengan Kabupaten Maros
- c. Sebelah Selatan berbatasan dengan Kabupaten Gowa.
- d. Sebelah Barat berbatasan dengan Selat Makassar

#### ***B. Karakteristik Responden***

Pada bagian ini peneliti akan memberikan uraian mengenai gambaran mengenai objek dalam hal ini responden yang terdapat dalam penelitian ini yang menjadi faktor pendukung dalam penyusunan penelitian. Responden yang digunakan dalam penelitian ini adalah; pengguna mobil wuling yang berdomisili di Kota Makassar dengan jumlah 105 responden. Pengguna mobil wuling yang berdomisili di Kota Makassar ini secara acak antara perempuan dan laki-laki yang bertempat tinggal di Kota Makassar. Karakteristik responden merupakan suatu bagian yang tidak dapat dipisahkan dari variabel penelitian sehingga hasil penelitian yang telah dilakukan dapat diketahui karakteristik responden sebagai berikut.

M A K A S S A R

## 1. Usia

**Tabel 4. 1 Karakteristik Responden Berdasarkan Usia**

no	usia	jumlah	presentase
1	20-30	23	23%
2	30-40	29	29%
3	40-50	36	36%
4	>50	13	13%
Total		100	100%

Sumber. Data primer yang diolah, 2021

Berdasarkan tabel karakteristik responden di atas dapat disimpulkan bahwa Pengguna produk wuling mayoritas berumur 40 – 50 tahun dengan jumlah 36 orang dengan tingkat presentase sebesar 36%. Kemudian, Pengguna produk wuling dimayoritasi pula dengan usia 30 – 40 tahun dengan presentase 29%.

## 2. Jenis kelamin

**Tabel 4. 2 Karakteristik Responden Berdasarkan Jenis Kelamin**

no	Jenis kelamin	Jumlah	Presentase
1	Laki-laki	73	73%
2	Perempuan	27	27%
Total		100	100%

Sumber. Data primer yang diolah, 2021

Berdasarkan tabel karakteristik responden di atas dapat disimpulkan bahwa Pengguna mobil dimayoritasi oleh laki - laki dengan jumlah 73 Pengguna produk wuling yang dibandingkan jumlah perempuan yang hanya 27 pengguna.

### 3. Lama penggunaan

**Tabel 4. 3 Karakteristik Responden Berdasarkan lama penggunaan**

No	Lama penggunaan (tahun)	jumlah	presentase
1	1-2	36	36%
2	2-3	39	39%
3	3-4	21	21%
4	4-5	4	4%
Total		100	100%

*Sumber.* Data primer yang diolah, 2021

Berdasarkan tabel karakteristik responden di atas dapat disimpulkan bahwa jumlah terbanyak Pengguna mobil wuling didominasi pada waktu penggunaan pada 2-3 tahun sebanyak 39 pengguna produk wuling diikuti pada pengguna selama 1 – 2 tahun yakni 36 pengguna produk wuling.

#### **C. Deskripsi Hasil Penelitian**

Teknik pengolahan data yang diterapkan dalam penelitian ini menggunakan PLS (Partial Least Square) dengan metode SEM (Structural Equation Modeling) yang direrapkan melalui dua tahap guna menilai FIT Model dari suatu penelitian (Imam & Latan, 2014). Tahap- tahap tersebut sebagai berikut:

##### **1. Pengujian Kualitas Data Melalui Penilaian Outer Model (*Measurement Model*)**

Teknik analisa data menggunakan SmartPLS terdapat beberapa kriteria yang digunakan untuk menilai outer model atau measurement model yaitu: convergent validity, discriminant validity, dan consistency reliability (Hair, 2010).

###### a. Convergent validity

Langkah awal yang dilakukan merupakan suatu pengukuran yang berfungsi untuk mengetahui sejauh mana ukuran berkorelasi secara positif dengan ukuran alternatif pada suatu konstruk yang sama. penilaian dapat dilakukan dengan

menggunakan data hasil olah melalui loading faktornya. (Vinzi et al., 2010) untuk melakukan penelitian pada tahap awal, pengembangan dari skala pengukuran nilai loading 0,7.

Setelah menetapkan batas loading factor sebesar 0,7 dilakukan analisis terhadap data yang telah diolah menggunakan SmartPLS dapat dilihat sebagai berikut.

**Tabel 4. 4 data hasil outer loading (Measurement Model)**

	<b>Kualitas Produk</b>	<b>Harga</b>	<b>Keputusan Pembelian</b>	<b>Minat Beli</b>
<b>X1.1</b>	<b>0,883</b>			
<b>X1.2</b>	<b>0,904</b>			
<b>X1.3</b>	<b>0,744</b>			
<b>X2.1</b>		<b>0,819</b>		
<b>X2.2</b>		<b>0,773</b>		
<b>X2.3</b>		<b>0,731</b>		
<b>Z1</b>				<b>0,837</b>
<b>Z2</b>				<b>0,750</b>
<b>Z3</b>				<b>0,902</b>
<b>Y1</b>			<b>0,828</b>	
<b>Y2</b>			<b>0,801</b>	
<b>Y3</b>			<b>0,887</b>	

Sumber. Data diolah SmartPLS, 2021

Berdasarkan tabel diatas dapat diketahui bahwa hasil dari beberapa indikator memenuhi syarat nilai signifikansi 7% serta indikatornya memiliki nilai loading faktor di atas 0,7. Dengan demikian, konstruk dikatakan valid dan telah memenuhi syarat validitas karena loading faktornya diatas 0,7.

Tahap selanjutnya yakni melakukan penilaian terhadap *convergen validity* melalui nilai AVE (*Average Variance Extracted*). Hair (2010) menegemukakan bahwa jika suatu model mempunyai nilai AVE di atas 0,6 maka model tersebut dikategorikan mempunyai validitas konvergen (*convergent validity*) yang tinggi. Setelah eliminiasi dari loading faktor yang dibawah 0,6 maka model tersebut mempunyai nilai AVE yang didapatkan nilai sebagai berikut.

Tabel 4. 5 Average Variance Extracted (AVE)

Variabel	Average Variance Extracted (AVE)
Kualitas Produk	0,601
Harga	0,705
Minat Beli	0,717
Keputusan Pembelian	0,692

Sumber. Data diolah SmartPLS, 2021

Berdasarkan tabel di atas, nilai AVE (*average variance extracted*) dari setiap konstruk dalam model, disimpulkan bahwa nilai AVE (*average variance extracted*) berada di atas 0,6. Hasil tersebut menunjukkan bahwa data yang terdapat dalam penelitian ini telah memenuhi syarat validitas konvergen (*convergent validity*). Gabungan dari penilaian dari *outer loading* dan uji AVE (*average variance extracted*) menunjukkan bahwa data dalam penelitian ini valid konvergen dan memenuhi syarat untuk dilanjutkan ke tahap berikutnya.

b. Uji Validitas Diskriminan (*Discriminant Validity*)

Uji validitas diskriminan merupakan suatu tahap yang dilakukan guna mengetahui apakah indikator yang terdapat dalam variabel penelitian yang kita lakukan memiliki nilai yang unik dan hanya terkait dengan indikator yang terdapat dalam variabelnya sendiri dan bukannya dari indikator yang terdapat dalam variabel di luar yang diharapkan atau direpresentasikan. Untuk memastikan apakah model penelitian memiliki validitas diskriminan (*discriminant validity*) yang baik, maka ada dua tahapan yang mesti dilakukan yaitu hasil *cross loading* dan *hasil fornell larcker criterion*. Adapun hasil uji *cross loading* dengan menggunakan smartPLS dalam penelitian ini adalah sebagai berikut.

Tabel 4. 6 Data hasil Cross Loading

	Kualitas Produk	Harga	Keputusan Pembelian	Minat beli
<b>X1.1</b>	<b>0,883</b>	0,242	0,533	0,270
<b>X1.2</b>	<b>0,904</b>	0,362	0,643	0,312
<b>X1.3</b>	<b>0,744</b>	0,233	0,341	0,273
<b>X2.1</b>	0,236	<b>0,819</b>	0,610	0,553
<b>X2.2</b>	0,366	<b>0,773</b>	0,470	0,452
<b>X2.3</b>	0,184	<b>0,731</b>	0,403	0,402
<b>Z1</b>	0,228	0,537	0,511	<b>0,828</b>
<b>Z2</b>	0,116	0,383	0,359	<b>0,801</b>
<b>Z3</b>	0,441	0,588	0,577	<b>0,887</b>
<b>Y1</b>	0,639	0,470	<b>0,837</b>	0,424
<b>Y2</b>	0,332	0,551	<b>0,750</b>	0,509
<b>Y3</b>	0,561	0,600	<b>0,902</b>	0,540

Sumber. Data diolah SmartPLS, 2021

Berdasarkan tabel di atas, metode yang digunakan adalah dengan mengukur *cross loading*, dimana hasil *cross loading* harus menunjukkan bahwa indikator dari tiap konstruk telah mempunyai nilai yang lebih tinggi dibanding indikator pada konstruk lainnya. selanjutnya tahap berikutnya yakni dengan menguji data penelitian dengan menggunakan metode tahapan kedua yaitu *fornell larcker criterion*, untuk mendapatkan *discriminant validity* yang baik dari suatu model penelitian maka akar dari AVE (*average variance extracted*) pada konstruk harus lebih tinggi dibanding korelasi konstruk dengan variabel laten lainnya. Adapun hasil *fornell larcker criterion* yang diperoleh dalam penelitian ini dapat dilihat pada tabel sebagai berikut



Tabel 4. 7 Data hasil Fornell Larcker Criterion

	Harga	Keputusan pembelian	Kualitas produk	Minat Beli
Harga	0,775			
Keputusan Pembelian	0,613	0,840		
Kualitas Produk	0,337	0,336	0,847	
Minat Beli	0,615	0,591	0,619	0,832

Sumber. Data diolah SmartPLS, 2021

Berdasarkan tabel di atas, dapat kita nilai bahwa seluruh variabel memiliki nilai yang lebih tinggi ketika menjelaskan variabel itu sendiri dibandingkan dengan variabel lainnya pada kolom yang sama. Ketika diamati pada tabel di atas, kualitas produk memiliki nilai 0,847 yang lebih tinggi dibandingkan variabel lain yang berada pada kolom yang sama. Seperti halnya dengan Harga memiliki nilai sebesar 0,775 yang nilainya lebih tinggi dibandingkan kualitas produk yang terdapat pada kolom yang sama dengan harga. Tabel di atas, dapat memberikan kesimpulan bahwa model data yang diuji di dalam penelitian ini telah memenuhi syarat dan kriteria yang menunjukkan bahwa konstruk pada model tersebut mempunyai *discriminant validity*.

#### c. Composite Realibilty

Menurut Hair (2014) Nilai CR (Composite Realibilty) secara spesifik yang dapat atau bisa diterima pada penelitian adalah berkisar antara 0,70 hingga 0,80. Suatu konstruk dapat dikatakan memiliki realibilitas yang tinggi jika nilainya 0,70. Adapun tabel nilai composite reliability adalah sebagai berikut.

Tabel 4. 8 Data hasil Chronbach Alpha dan Composite

Variabel	Reliability	
	Chronbach Alpha	Composite Reliability
Kualitas Produk	0,706	0,819
Harga	0,794	0,877
Minat Beli	0,804	0,883

Keputusan Pembelian	0,774	0,870
---------------------	-------	-------

Sumber. Data diolah SmartPLS, 2021

Berdasarkan tabel di atas, dapat ditarik kesimpulan bahwa semua konstruk reliabel, baik *composite reliability* maupun *cronbach's alpha* mempunyai nilai di atas 0,70. Hal ini mengindikasikan bahwa semua variabel pada model penelitian ini memiliki *internal consistency reliability*. Berdasarkan beberapa tabel sebelumnya, maka dapat disimpulkan bahwa penelitian ini mempunyai *convergent validity* yang baik, *discriminant validity* yang baik, dan *internal consistency reliability* yang baik. Berikut ini adalah tabel yang memperlihatkan ringkasan validitas dan realibilitas.

**Tabel 4. 9 Ringkasan Data Hasil Outer Model (Measurement Model)**

Variabel	Indikator	Outer Loading	Alpha	CR	AVE	Discriminant Validity
Kualitas Produk	X1.1	0,883	0,704	0,819	0,601	YA
	X1.2	0,904				
	X1.3	0,744				
Harga	X2.1	0,819	0,794	0,877	0,705	YA
	X2.2	0,773				
	X2.3	0,731				
Minat Beli	Z2	0,837	0,804	0,883	0,717	YA
	Z3	0,750				
	Z4	0,902				
Keputusan Pembelian	Y1	0,828	0,774	0,870	0,692	YA
	Y2	0,801				
	Y3	0,887				

Sumber. Data diolah SmartPLS, 2021

## 2. Pengujian Model Struktural (Inner Model)

Pengujian data penelitian dengan menggunakan Model Struktural (*Inner Model*) dilakukan untuk mengetahui hubungan antara konstruk, nilai signifikansi dan R-square dan model penelitian. Model ini akan dievaluasi dengan menggunakan R-square untuk konstruk dependen Uji T dan signifikansi dari koefisien parameter jalur struktural. Penggunaan proses penilaian model penelitian

dengan metode PLS, diawali dengan melihat R-square untuk setiap variabel laten dependen. Berikut tabel yang merupakan hasil estimasi R-square dengan menerapkan metode PLS.

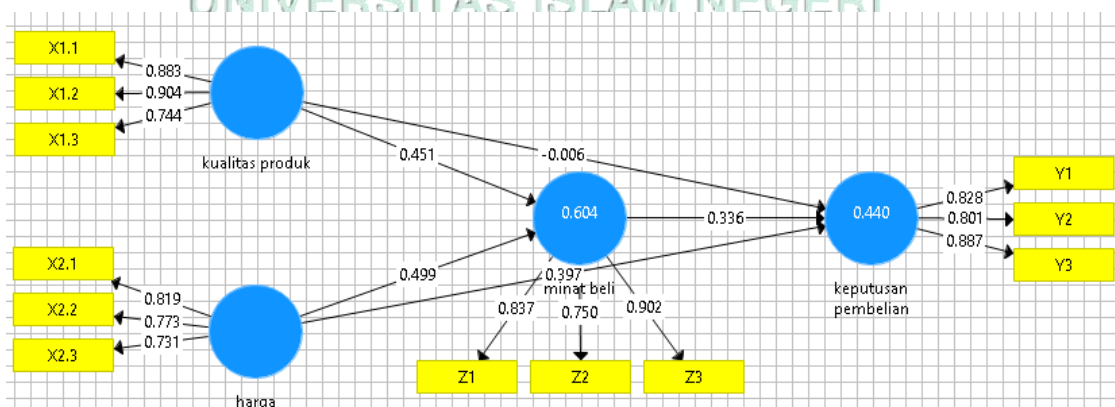
**Tabel 4. 10 Nilai R-Square**

Variabel	R-Square
Minat beli	0,440
Keputusan Pembelian	0.604

Sumber. Data diolah SmartPLS, 2021

Tabel di atas menunjukkan nilai *R-Square* untuk variabel nilai *R-Square* untuk variabel minat beli diperoleh nilai sebesar 0,440. Hasil ini menunjukkan bahwa 44% variabel minat beli dapat dipengaruhi oleh kualitas produk dan harga, sedangkan 56% dipengaruhi oleh variabel lain diluar yang diteliti. Sementara itu, keputusan pembelian diperoleh nilai sebesar 0,604. Hasil ini menunjukkan bahwa 60,4% variabel keputusan pembelian dapat dipengaruhi oleh variabel kualitas produk, harga dan minat beli, sedangkan 39,6% dipengaruhi oleh variabel lain diluar yang diteliti.

**Gambar 4. 1 Model Struktural Pengujian Algoritma**



Sumber. Data diolah SmartPLS, 2021

### 3. Pengujian hipotesis

Indikator yang digunakan dalam pengujian hipotesis adalah nilai yang terdapat pada output path coefficients dengan menggunakan smartPLS dengan metode bootstrapping terhadap data penelitian. Berikut tabel output estimasi untuk pengujian model struktural.

**Tabel 4. 11 Data Hasil Pengujian Hipotesis**

Path	Original Sample	T-value	P-Value	Hipotesis
Kualitas Produk -> Keputusan Pembelian	-0,006	0,057	0,954	Ditolak
Kualitas Produk -> Minat Beli	0,451	6,510	0,000	Diterima
Harga -> Keputusan Pembelian	0,397	3,890	0,00	Diterima
Harga -> Minat Beli	0,499	6,322	0,000	Diterima
Minat Beli -> Keputusan Pembelian	0,336	2,418	0,016	Diterima
Kualitas Produk -> Minat Beli -> Keputusan Pembelian	0,168	2,410	0,016	Diterima
Harga -> Minat Beli -> Keputusan Pembelian	0,152	2,071	0,039	Diterima

Sumber. Data diolah SmartPLS, 2021

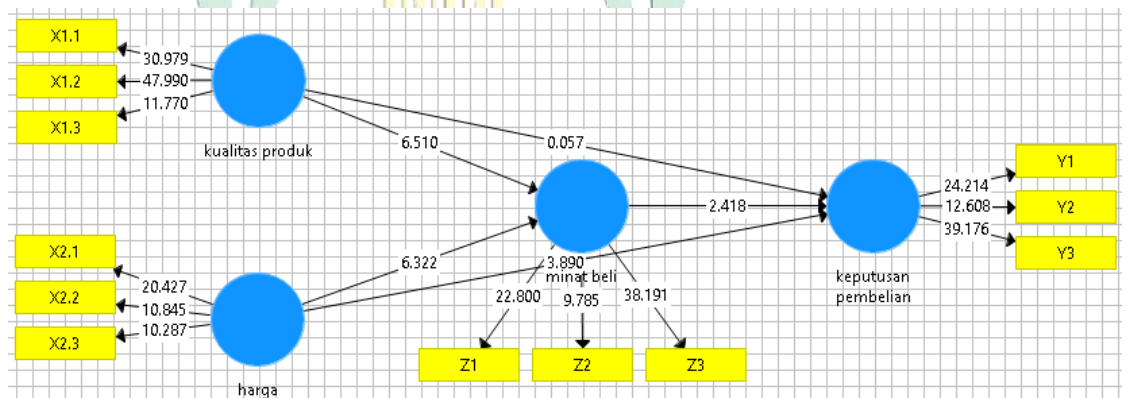
Berdasarkan tabel di atas, dapat disimpulkan hipotesis sebagai berikut :

- a. Pengujian Hipotesis H1 (Diduga kualitas produk berpengaruh secara signifikan terhadap keputusan pembelian). Berdasarkan tabel di atas, dapat dilihat bahwa p-value sebesar 0,954 dan t-statistik atau T-value sebesar 0,057. Karena p-value  $< 0,05$ , maka H1 ditolak. Jadi kualitas produk tidak berpengaruh terhadap keputusan pembelian.

- b. Pengujian Hipotesis H2 (Diduga kualitas produk berpengaruh secara signifikan terhadap minat beli). Berdasarkan tabel di atas, dapat dilihat bahwa p-value sebesar 0,000 dan t-statistik atau T-value sebesar 6,510. Karena p-value  $>0,05$ , maka H2 diterima. Jadi kualitas produk berpengaruh signifikan terhadap minat beli.
- c. Pengujian Hipotesis H3 (Diduga harga berpengaruh secara signifikan terhadap keputusan pembelian). Berdasarkan tabel di atas, dapat dilihat bahwa p-value sebesar 0,000 dan t-statistik atau T-value sebesar 3,890. Karena p-value  $>0,05$ , maka H3 diterima. Jadi harga berpengaruh terhadap manajemen keputusan pembelian.
- d. Pengujian Hipotesis H4 (Diduga harga berpengaruh secara signifikan terhadap minat beli). Berdasarkan tabel di atas, dapat dilihat bahwa p-value sebesar 0,000 dan t-statistik atau T-value sebesar 6,322. Karena p-value  $>0,05$ , maka H4 diterima. Jadi harga berpengaruh signifikan terhadap manajemen minat beli.
- e. Pengujian Hipotesis H5 (Diduga minat beli berpengaruh secara signifikan terhadap keputusan pembelian). Berdasarkan tabel di atas, dapat dilihat bahwa p-value sebesar 0,016 dan t-statistik atau T-value sebesar 2,418. Karena p-value  $>0,05$ , maka H5 diterima. Jadi minat beli berpengaruh signifikan terhadap manajemen keputusan pembelian.
- f. Pengujian Hipotesis H6 (Diduga kualitas produk berpengaruh secara signifikan terhadap keputusan pembelian melalui minat beli). Berdasarkan tabel di atas, dapat dilihat bahwa p-value sebesar 0,039 dan t-statistik atau T-value sebesar 2,071. Karena p-value  $>0,05$ , maka H6 diterima. Jadi kualitas produk berpengaruh secara signifikan terhadap keputusan pembelian melalui minat beli. Minat beli memberikan pengaruh secara full mediasi dilihat dari data nilai hubungan langsung harga terhadap keputusan pembelian yakni p-value 0,954 sedangkan nilai hubungan secara tidak langsung memiliki p-value sebesar 0,039

- g. Pengujian Hipotesis H7 (Diduga harga berpengaruh secara signifikan terhadap keputusan pembelian melalui minat beli). Berdasarkan tabel di atas, dapat dilihat bahwa p-value sebesar 0,016 dan t-statistik atau T-value sebesar 2,410. Karena p-value  $>0,05$ , maka H7 diterima. Jadi harga berpengaruh keputusan pembelian melalui minat beli. Minat beli memberikan pengaruh secara parsial mediasi dilihat dari data nilai hubungan langsung harga terhadap keputusan pembelian yakni p-value 0,00 sedangkan nilai hubungan secara tidak langsung memiliki p-value sebesar 0,016

**Gambar 4 2 Model Struktural Pengujian Hipotesis**



Sumber. Data diolah SmartPLS, 2021

#### D. Pembahasan Hasil Penelitian

Berdasarkan hasil analisis data serta berbagai pengujian yang telah dilakukan dengan menggunakan metode smartPLS, langkah selanjutnya akan dilakukan pembahasan dari hasil olah data dalam penelitian sehingga dapat memberikan gambaran yang lebih jelas mengenai pengaruh atau hubungan antar variabel, baik hubungan langsung maupun secara tidak langsung yang dimediasi oleh variabel intervening yang terdapat dalam penelitian ini. Adapun variabel-variabel dalam penelitian ini adalah kualitas produk sebagai X1 (independen), harga sebagai X2 (independen), keputusan pembelian sebagai Y (dependen) dan minat beli sebagai Z (intervening).



### 1. Hubungan kualitas produk terhadap keputusan pembelian

Hasil penelitian yang diperoleh dalam pengaruh kualitas produk terhadap keputusan pembelian menunjukkan tidak adanya pengaruh kualitas produk terhadap keputusan pembelian. Hal ini menjelaskan bahwa para pengguna kendaraan mobil merek wuling yang ada di Kota Makassar memilih kendaraan merek wuling tidak berdasarkan kualitas produk yang ditawarkan dari perusahaan wuling melainkan memilih faktor diluar dari kualitas produk

Dalam penelitian Rega (2019) dengan meneliti pengaruh kualitas produk terhadap keputusan pembelian kopi Merek Senduro Coffe, hasil uji t pada variabel Kualitas Produk (X1) diperoleh nilai thitung = 1,148 dengan signifikasi 0,254. Dengan menggunakan batas signifikasi 5% atau 0,05 diperoleh ttabel sebesar 1,99085. Ini berarti thitung (1,148) terletak diantara + tabel (1,99085). Dengan tingkat signifikasi 0,254 yang berada di atas batas signifikasi 0,05 maka  $H_0$  diterima dan  $H_a$  ditolak, jadi dapat disimpulkan bahwa tidak terdapat pengaruh Kualitas Produk yang signifikan terhadap Keputusan Pembelian pada Merek Senduro Coffee (Ababil et al., 2019), adapun Fransiscus (2019) melakukan penelitian pengaruh harga, kualitas produk, dan pelayanan terhadap keputusan pembelian produk fesyen melalui media sosial di yogyakarta, hasil penelitian menunjukkan bahwa kualitas produk tidak memiliki pengaruh terhadap keputusan pembelian fesyen melalui media sosial (Febrianto, 2019).

Perkembangan strategi pemasaran dan bauran pemasaran cukup berpengaruh terhadap keputusan pembelian konsumen karena dalam mengambil keputusan seorang konsumen senantiasa dihadapkan dalam berbagai pilihan dalam melakukan keputusan, Kotler (2012) dalam (Anwar & Satrio, 2015) mengemukakan *Model Of Buyer Behaviour* adalah Keputusan untuk membeli yang diambil oleh pembeli sebenarnya merupakan kumpulan dari sejumlah keputusan. didalam mengambil keputusan terdapat beberapa faktor yang memiliki pengaruh terhadap keputusan pembelian selain kualitas produk terdapat faktor lain diantaranya, harga, promosi, layanan purna jual dan ketersediaan produk. Pembelian mobil merek wuling di Kota Makassar tidak didasari kualitas produk yang dimiliki mobil merek wuling tetapi

terdapat faktor lain yang menyebabkan pengambilan keputusan pembelian semisal promosi yang dilakukan pihak wuling motor dengan memanfaatkan media sosial.

Dalam beberapa kasus penelitian kualitas produk selalu memberikan dampak positif dan signifikan terhadap keputusan pembelian akan tetapi dalam kasus penelitian saya kualitas produk tidak memberikan dampak positif atau berpengaruh signifikan ini dikarenakan perusahaan wuling motor yang masih terbilang muda dalam lingkup industri otomotif di Indonesia para pengguna wuling motor adalah mereka yang melakukan pembelian pertama kali produk wuling sehingga kualitas produk wuling dapat dirasakan ketika setelah melakukan keputusan pembelian mobil produk wuling. Perusahaan wuling yang masuk di Indonesia tahun 2013 masih dalam tahap penyesuaian dengan selera konsumen dan dalam fase promosi kepada konsumen otomotif yang ada di Indonesia, Sehingga yang dianggap lebih tepat dalam kasus penelitian ini respon yang dirasakan konsumen setelah mereka memiliki produk wuling dengan berbagai fitur yang ditawarkan produk wuling dianggap sudah mampu memenuhi harapan konsumen yang ingin memiliki mobil dengan harga yang murah tetapi memiliki kualitas produk yang baik.

## **2. Hubungan kualitas produk terhadap minat beli**

Hasil penelitian yang diperoleh dalam pengaruh kualitas produk terhadap minat beli menunjukkan adanya pengaruh signifikan kualitas produk terhadap minat beli. Hal ini menjelaskan bahwa para pengguna kendaraan mobil merek wuling yang ada di Kota Makassar dipengaruhi oleh minat beli yang akan berpengaruh terhadap keputusan pembelian mobil merek wuling.

Hal ini sejalan dengan penelitian yang dilakukan oleh Budi Istiyanto mengemukakan minat beli dipengaruhi langsung oleh citra merek, persepsi harga, dan kualitas produk. Minat beli adalah kecenderungan untuk merasa tertarik atau terdorong untuk melakukan kegiatan mendapatkan dan memiliki barang dan jasa (Petra, 2020), kualitas produk memiliki kontribusi terhadap konsumen dalam artian dengan kualitas produk yang dimiliki dari mobil merek wuling mampu membuat ketertarikan konsumen memiliki mobil merek wuling sehingga

menimbulkan “Minat preferensial, yaitu minat yang menggambarkan perilaku seseorang yang memiliki preferensi utama pada produk tersebut, preferensi ini hanya dapat diganti jika terjadi sesuatu dengan produk preferensinya hubungan kualitas produk dan minat beli harus mampu dimanfaatkan dalam menarik minat konsumen dalam mengambil keputusan untuk membeli mobil merek wuling demi keberlangsungan hidup perusahaan perbaikan serta peningkatan kualitas menjadi langkah efektif untuk meningkatkan minat beli konsumen.

Peningkatan kualitas produk mampu memberikan nilai tambah terhadap minat beli setiap penambahan nilai kualitas produk, perusahaan wuling yang selalu melakukan inovasi terhadap produk yang diciptakan dan melakukan pengembangan berbagai produk yang sesuai untuk kebutuhan pasar dan segmentasi pasar yang diterapkan perusahaan wuling. Perusahaan wuling sudah memberikan kontribusi yang besar terhadap perkembangan dunia otomotif dengan pengembangan yang dilakukan total sudah enam produk jenis produk yang sudah diproduksi perusahaan dengan berbagai tipe dan spesifikasi tiap produknya.

### **3. Hubungan harga terhadap keputusan pembelian**

Hasil penelitian yang diperoleh dalam pengaruh harga terhadap keputusan pembelian menunjukkan adanya pengaruh harga terhadap keputusan pembelian. Hal ini menjelaskan bahwa para pengguna kendaraan mobil merek wuling yang ada di Kota Makassar memilih kendaraan merek wuling berdasarkan harga yang ditawarkan dari perusahaan wuling dalam teori tindakan terencana (theory of planned behavior) pada poin Behavior belief mengacu pada keyakinan seseorang terhadap perilaku tertentu, disini seseorang akan mempertimbangkan untung atau rugi dari perilaku tersebut (outcome of the behavior), disamping itu juga dipertimbangkan pentingnya konsekuensi-konsekuensi yang akan terjadi bagi individu bila ia melakukan perilaku tersebut (evaluation regarding of the outcome). Konsumen yang melakukan pembelian mobil merek wuling karena harga yang ditawarkan perusahaan wuling.

Penelitian Budi Istiyanto (2017) dengan judul penelitian “Analisis Pengaruh Brand Image, Harga, Dan Kualitas Produk Terhadap Keputusan Pembelian Mobil (Studi Kasus Mobil LCGC di Surakarta)” dalam penelitian ini dilakukan pengujian pengaruh Harga menunjukkan Variabel Harga (X2) mempunyai nilai  $t_{hitung} > t_{tabel}$ , yaitu  $2,747 > 1,993$  dengan taraf signifikansi sebesar 0,008. Artinya, bahwa ada pengaruh positif dan signifikan antara harga (X2) yang dilakukan terhadap Keputusan Pembelian (Y) (Istiyanto et al., 2017). Adapun Sri Mulyana (2020) dengan judul Pengaruh Harga dan Ulasan Produk Terhadap Keputusan Pembelian Produk Fashion Secara Online Pada Shopee di Pekanbaru, berdasarkan hasil pengujian hipotesis tentang pengaruh harga terhadap Keputusan Pembelian Produk fashion secara online pada Shopee, secara empiris membuktikan bahwa harga pengaruh langsung yang positif dan signifikan terhadap Keputusan Pembelian Produk fashion secara online pada Shopee (Vikaliana, 2020).

Variabel harga mempengaruhi dalam keputusan pembelian, dalam penelitian ini responden sebagai konsumen menyatakan bahwa saat membeli konsumen mobil merek wuling dapat dijangkau dan sesuai dengan kualitas produknya. Disisi lain harga mobil wuling merupakan harga yang kompetitif dan sesuai dengan manfaat yang dirasakan oleh konsumen yang telah menggunakan. Harga merek mobil wuling ini merupakan mobil dengan tema yang dapat dijangkau oleh berbagai elemen masyarakat baik yang berpendapatan yang berbeda-beda. Pembaruan strategi dalam perusahaan perlu dilakukan agar strategi yang digunakan selalu senantiasa sesuai dengan perkembangan perilaku konsumen dengan memanfaatkan faktor lain diluar harga dan kualitas produk, semisal dengan memperbanyak promosi mengenai produk yang dihasilkan dan penyesuaian harga dan kualitas yang diterima konsumen. dapat disimpulkan bahwa harga memberikan pengaruh terhadap keputusan pembelian mobil merek wuling di Kota Makassar banyak faktor diluar harga yang menyebabkan orang mengambil keputusan untuk membeli mobil merek wuling dengan berbagai aspek yang dimiliki suatu produk dan perkembangan strategi dalam dunia pemasaran dirasa perlu dalam penentuan harga memperhatikan beberapa faktor yang mampu menarik minat konsumen untuk menggunakan produk wuling.

#### 4. Hubungan harga terhadap minat beli

Hasil penelitian yang diperoleh dalam pengaruh harga terhadap minat beli menunjukkan adanya pengaruh harga terhadap minat beli. Hal ini memberikan gambaran bahwa para pengguna kendaraan mobil merek wuling yang ada di Kota Makassar dalam memilih produk mobil merek wuling terdapat pengaruh harga yang berpengaruh positif terhadap minat beli konsumen dalam melakukan keputusan pembelian.

Sesuai yang dikemukakan (Prabowo, 2016) dalam (Petra, 2020) dengan judul “Pengaruh Tampilan Web Dan Harga Terhadap Minat Beli Dengan Kepercayaan Sebagai Intervening Variable Pada E-Commerce Shopee” hasilnya Harga sangat mempengaruhi minat beli dikarenakan kemampuan konsumen untuk membeli sebuah produk ditentukan dengan uang yang mereka miliki dan membandingkan dengan fasilitas yang mereka dapatkan ketika membeli suatu produk Hubungan minat beli terhadap keputusan pembelian dengan nilai analisis datanya nilai uji T-statistic  $3.601 > 1.96$  dan P-values  $> 0.05$ . harga juga dapat diartikan sebuah pengorbanan yang dikeluarkan untuk mendapatkan sebuah produk. dengan hasil penelitian Dalam proses pengambilan keputusan seorang individu harus meminimalkan pengorbanan yang harus dikeluarkan untuk mendapatkan suatu produk dengan mempertimbangkan manfaat yang didapatkan dengan mengetahui harga terlebih dahulu mampu menimbulkan minat beli konsumen, penggunaan strategi harga yang tepat mampu menimbulkan minat beli konsumen.

Peningkatan jumlah harga yang ditawarkan mampu berpengaruh dengan minat beli konsumen harga yang ditawarkan, setiap konsumen menjadikan aspek harga sebagai sesuatu yang mampu menimbulkan motivasi untuk memiliki produk yang dianggapnya sesuai dengan kemampuan konsumen. Harga yang ditawarkan perusahaan wuling mampu menjadi aspek yang diperhitungkan konsumen dengan segmentasi masyarakat menengah kebawah membuat wuling motor memiliki peminat yang memotivasi konsumen untuk memiliki produk wuling. Pemberian informasi mengenai harga yang dimiliki produk wuling sukses karena sebelum seorang konsumen melakukan pengambilan keputusan pembelian produk wuling muncul minat eksplorasi yang mencari informasi mengenai suatu produk dalam hal



ini harga yang ditawarkan dalam berbagai tingkat produk mampu menarik minat beli konsumen, jadi setiap penambahan nilai harga produk wuling mampu berpengaruh secara dengan baik terhadap peningkatan minat beli produk wuling.

### **5. Hubungan minat beli terhadap keputusan pembelian**

Hasil penelitian yang diperoleh dalam pengaruh minat beli terhadap keputusan pembelian menunjukkan adanya pengaruh minat beli terhadap keputusan pembelian. Hal ini menjelaskan bahwa para pengguna kendaraan mobil merek wuling yang ada di Kota Makassar memilih kendaraan merek wuling dipengaruhi oleh minat beli. Minat beli mampu mempengaruhi keputusan konsumen dalam pengambilan keputusan pembelian Kotler dan Keller (2016) dalam (Solihin, 2020) menyatakan bahwa “minat beli adalah perilaku konsumen yang muncul sebagai respon terhadap objek yang menunjukkan keinginan seseorang untuk melakukan pembelian”.

Hasil penelitian ini sesuai dengan teori yang dijelaskan (Fishbein, 1990) theory of reasoned action yang menghubungkan antara keyakinan, sikap, kehendak, dan perilaku. Kehendak merupakan prediktor terbaik dalam perilaku yang artinya cara terbaik untuk mengetahui perilaku seseorang yaitu dengan mengetahui kehendak orang tersebut. Akan tetapi, pada dasarnya setiap orang akan membuat pertimbangan dengan alasan-alasan yang berbeda sehingga perilaku seseorang tidak selalu berdasarkan kehendak mereka (Jogiyanto, 2007). Teori ini menjelaskan pula bahwa perilaku seseorang dipengaruhi oleh sikap dalam proses pengambilan keputusan yang lebih teliti, beralasan, dan dampaknya terbatas pada tiga hal yaitu perilaku tidak banyak ditentukan oleh sikap umum tetapi lebih pada sikap yang secara spesifik terhadap suatu hal, perilaku seseorang tidak hanya dipengaruhi oleh sikap tetapi juga oleh norma subjektif (subjective norms) yaitu keyakinan dalam diri kita mengenai apa yang orang lain inginkan agar kita bisa melakukannya, dan sikap terhadap suatu perilaku yang dibarengi dengan norma subyektif sehingga membentuk suatu intensi atau niat untuk berperilaku tertentu (Amelia, 2020)

Minat beli mampu menjadi motivasi seseorang yang terus menerus terekam dalam benaknya dan menjadi suatu keinginan yang sangat kuat yang pada akhirnya



ketika seorang konsumen harus memenuhi kebutuhannya maka konsumen tersebut akan mengaktualisasikan apa yang ada di benaknya untuk memperoleh sebuah barang yang sesuai dengan harapan yang memenuhi kriteria barang yang dia inginkan karena minat beli seseorang terhadap sebuah barang tidak muncul secara spontan tetapi melalui beberapa tahapan sebelum minat beli itu muncul mampu mempengaruhi keputusan pembelian. Produk yang berupa barang dan jasa yang dihasilkan sebuah perusahaan harus mampu memenuhi kriteria produk calon konsumen untuk sampai pada tahap minat beli. Untuk suatu langkah besar agar mampu bersaing dimasa yang akan datang sebuah perusahaan harus mampu merumuskan strategi yang tepat untuk menarik minat beli konsumen karena keputusan pembelian mampu dipengaruhi oleh minat.

#### **6. Hubungan kualitas produk terhadap keputusan pembelian Melalui minat beli**

Hasil penelitian yang diperoleh dalam pengaruh kualitas produk terhadap keputusan pembelian melalui minat menunjukkan adanya pengaruh kualitas produk terhadap keputusan pembelian. Penelitian ini memberikan gambaran bahwa pemilik mobil merek wuling dikota makassar menjadikan kualitas produk sebagai faktor yang menjadi penyebab untuk menggunakan produk wuling. penambahan variabel minat beli dalam hubungan kualitas produk terhadap keputusan pembelian mampu memberikan pengaruh secara penuh terhadap hubungan keduanya.

Hasil penelitian ini sesuai juga dengan theory of planned behavior (TPB). Hasil penelitian ini sesuai dengan theory of planned behavior (Sumiarni, 2019) yang menjelaskan bahwa perilaku seseorang ditentukan oleh keinginan individu dalam bersikap untuk melakukan atau tidak melakukan suatu perilaku tersebut. Teori ini menjelaskan pula perilaku seseorang dalam bertindak secara langsung dipengaruhi oleh niat perilakunya yang ditentukan pula dari sikap dan kontrol diri seseorang dalam berperilaku (Amelia, 2020). Dengan demikian, sikap para pelanggan yang memiliki kontrol diri yang baik dalam melakukan pengambilan keputusan pembelian mobil merek wuling dengan baik, Dengan memberikan perhatian dalam aspek harga yang ditawarkan perusahaan wuling.

Penentuan kualitas yang dimiliki sebuah produk yang tepat menjadi faktor yang sesuai untuk menjadi penghubung minat beli yang mempengaruhi keputusan pembelian, dalam hubungan ini minat beli memegang peranan penting dalam terjadinya pengaruh hubungan antara kualitas produk terhadap keputusan pembelian dimasukkannya variabel minat beli mampu meningkatkan peluang terjadinya keputusan pembelian. Minat beli mampu memberikan pengaruh terhadap hubungan secara tidak langsung terhadap hubungan kualitas produk dengan keputusan pembelian yakni parsial mediasi

Kualitas yang dimiliki produk wuling dalam hubungan secara tidak langsung terhadap keputusan dengan minat beli sebagai perantara keduanya mampu memberikan pengaruh positif dan signifikan, minat beli mampu menjadi faktor yang penting dalam berbagai tingkatan kualitas produk mobil wuling dalam aspek minat beli terdapat berbagai aspek salah satunya eksploratif, yakni seorang konsumen mencari informasi mengenai suatu produk untuk menjadi bahan pertimbangan dalam melakukan keputusan pembelian. Kualitas produk yang melekat dalam produk mobil merek wuling yang ditawarkan kepada konsumen menjadikan seorang konsumen memiliki minat eksploratif dan menjadikan hasil dari pencarian informasi sebagai faktor yang mempengaruhi peningkatan keputusan pembelian mobil merek wuling di Kota Makassar.

#### **7. Hubungan harga terhadap keputusan pembelian Melalui minat**

Hasil penelitian yang diperoleh dalam pengaruh harga terhadap keputusan pembelian melalui minat beli menunjukkan adanya pengaruh harga terhadap keputusan pembelian. Hal ini menjelaskan bahwa para pengguna kendaraan mobil merek wuling yang ada di Kota Makassar dalam memilih kendaraan mobil merek wuling menjadikan harga sebagai penyebab pengambilan keputusan pembelian. Dalam penelitian Eliza (2018) dengan judul “pengaruh kualitas produk dan harga terhadap keputusan pembelian melalui minat beli (studi pada konsumen wardah cosmetics di indonesia)” didapat hasil penelitian ini menunjukkan bahwa Harga berpengaruh terhadap keputusan pembelian melalui minat beli konsumen Wardah Cosmetics. Penggunaan variabel intervening yakni minat beli mampu memberikan

pengaruh secara signifikan terhadap hubungan secara tidak langsung harga terhadap keputusan pembelian yakni full mediasi

Penentuan harga yang tepat dengan menyesuaikan segmentasi perusahaan mampu memberikan pengaruh dengan memunculkan minat beli konsumen terhadap produk yang dimiliki perusahaan dengan minat beli yang muncul mampu menjadi dorongan konsumen untuk memiliki produk yang perusahaan sesuai dengan teori tindakan terencana seorang konsumen akan memberikan reaksi terhadap minat yang muncul pada suatu produk yang dengan harga yang dianggapnya murah. Dengan harga yang ditawarkan mobil merek wuling mampu menarik minat transaksional konsumen untuk melakukan pembelian mobil merek wuling, harga menjadikan munculnya minat transaksional konsumen segmentasi yang ditawarkan perusahaan yakni segmen kelas menengah kebawah telah berhasil memberikan kontribusi yang besar terhadap minat beli itu sendiri. Minat beli memberikan dampak positif terhadap hubungan secara tidak langsung antara harga dengan keputusan pembelian.

## BAB V

### PENUTUP

#### A. *Penutup*

Berdasarkan hasil penelitian yang dilakukan oleh penulis terhadap pengguna kendaraan mobil merek wuling di Kota Makassar dapat ditarik kesimpulan sebagai berikut:

1. Tidak terdapat pengaruh positif atau signifikan kualitas produk terhadap keputusan pembelian. Hal ini menjelaskan bahwa para pengguna kendaraan mobil merek wuling yang ada di Kota Makassar dalam melakukan pengambilan keputusan pembelian tidak terdapat faktor kualitas produk.
2. Adanya pengaruh positif dan signifikan kualitas produk terhadap minat beli. Hal ini menjelaskan bahwa para pengguna kendaraan mobil merek wuling yang ada di Kota Makassar kualitas produk yang terdapat dalam produk wuling menjadi faktor adanya minat beli mobil wuling di Kota Makassar, tetapi tidak menjadi faktor penyebab dalam pengambilan keputusan pembelian.
3. Terdapat pengaruh positif atau signifikan harga terhadap keputusan pembelian. Hal ini menjelaskan bahwa para pengguna kendaraan mobil merek wuling yang ada di Kota Makassar dalam melakukan pengambilan keputusan pembelian terdapat faktor harga, dan mempertimbangkan faktor diluar harga yang dimiliki mobil merek wuling.
4. Adanya pengaruh positif dan signifikan harga terhadap minat beli. Hal ini menjelaskan bahwa para pengguna kendaraan mobil merek wuling yang ada di Kota Makassar harga mobil produk wuling menjadi faktor adanya minat beli mobil wuling di Kota Makassar, tetapi tidak menjadi faktor penyebab dalam pengambilan keputusan pembelian.
5. Adanya pengaruh positif dan signifikan minat beli terhadap keputusan pembelian. Hal ini menjelaskan bahwa para pengguna kendaraan mobil merek wuling yang ada di Kota Makassar minat beli produk wuling menjadi

faktor dalam mengambil keputusan pembelian mobil wuling di Kota Makassar.

6. Adanya pengaruh positif atau signifikan kualitas produk terhadap keputusan pembelian melalui minat. Hal ini menjelaskan bahwa para pengguna kendaraan mobil merek wuling yang ada di Kota Makassar dalam melakukan pengambilan keputusan pembelian terdapat faktor kualitas produk. minat beli sebagai variabel intervening memberikan pengaruh antara kualitas produk terhadap keputusan pembelian. Dan minat beli mampu memberikan pengaruh full mediasi terhadap hubungan secara tidak langsung kualitas produk dengan keputusan pembelian
7. Terdapat pengaruh positif dan signifikan harga terhadap keputusan pembelian melalui minat beli. minat beli mampu memberikan pengaruh positif dan signifikan dalam hubungan harga terhadap keputusan pembelian. Minat beli mampu memberikan pengaruh parsial mediasi terhadap hubungan secara tidak langsung harga dengan keputusan pembelian

### **B. Saran**

Penulis sangat menyadari bahwa penelitian ini masih jauh dari kata sempurna dan memiliki banyak kekurangan. Maka dari itu, penulis berharap kedepannya kepada peneliti selanjutnya untuk bisa mengembangkan penelitian ini. Sehingga penulis memberikan saran yang menjadi pertimbangan sebelum memulai pengembangan dalam penelitian ini adapun saran – saran dari penulis sebagai berikut:

1. Peneliti selanjutnya lebih menggunakan variabel yang lebih relevan dengan mengikuti perkembangan pengetahuan yang ada dan menambahkan variabel lain dan dalam penelitian selanjutnya.
2. Peneliti selanjutnya diharapkan memperhatikan populasi yang diteliti guna perbaikan sampel agar hasil penelitian menjadi lebih baik.



## DAFTAR PUSTAKA

- Ababil, R., Muttaqien, F., & Nawangsih. (2019). Analisis Kualitas Produk, Word Of Mouth, dan Lokasi terhadap Keputusan Pembelian Merek Senduro Coffee. *Journal Progress Conference*, Vol. 2(July), 572–581.
- Andini, P., & Rahardjo, S. T. (2012). Analisis Faktor-Faktor Yang Mempengaruhi Keputusan Pembelian Mobil Hyundai I20 (Studi Kasus Pada Konsumen Mobil Hyundai I20 Di Semarang). In *Diponegoro Journal Of Management* (Vol. 1, Issue 2).
- Anwar, I., & Satrio, B. (2015). *Pengaruh Harga Dan Kualitas Produk Terhadap Keputusan Pembelian tujuan meningkatkan keputusan pembelian konsumen dalam menentukan pilihan . Di sedemikian ketatnya ini . Berdasarkan data penjualan Maxim Housewares di Grand City Mall Surabaya dalam satu tah. 4.*
- Ayesa, R. B., Hartono, S., & Ay, B. (2020). *Pembelian Mobil Wuling Confero Di Surakarta* (Vol. 04, Issue 01).
- Ayuningtyas, N. (2014). *Pengaruh Kualitas Produk , Promosi Dan Layanan Purna Jual Terhadap Keputusan Pembelian Mobil Toyota Rush ( Studi Kasus Di Nasmoco Pemuda Semarang )* Keywords : *quality product , promotion , after sales service and purchasing decision* PENDAHULUAN Latar Bela. 1–10.
- Badan Pusat Statistik. (2020). *Perkembangan Jumlah Kendaraan Bermotor Menurut Jenis, 1949–2018*. Badan Pusat Statistik.
- Cugnot, N., Society, L., Birmingham, D., Lanchester, F. W., Serikat, A., Evans, O., Otto, N. A., Marcus, S., Lenoir, E., Cugnot, N. J., Benz, K., Daimler, G., Benz, C., Daimler, G., Maybach, W., Otto, M., Daimler, G., & Benz, K. (1896). *Sejarah penemuan mobil.*
- Dewi, N. T. (2019). Pengaruh Kualitas Produk, Citra Merek Dan Celebrity Endorser Terhadap Keputusan Pembelian Smarthphone Melalui Minat Beli Sebagai Variabel Intervening. *Ejournal Administrasi Bisnis*, 7(4, 2019), 414.



- Ekonomi, F., & Petra, U. K. (2020). *Pengaruh Tampilan Web Dan Harga Terhadap Minat Beli Dengan Kepercayaan Sebagai Intervening Variable Pada E-Commerce Shopee*. 14(1), 35–43.  
<https://doi.org/10.9744/pemasaran.14.1.35>
- Ekonomika, F., Bisnis, D. A. N., & Diponegoro, U. (2015). *Harga , Dan Atribut Produk Terhadap Keputusan Pembelian Mobil Toyota Avanza Dengan Minat Beli Sebagai Variabel Moderating*.
- Febrianto, F. X. (2019). *Pengaruh Harga, Kualitas Produk, Dan Pelayanan Terhadap Keputusan Pembelian Produk Fesyen Melalui Media Sosial Di Yogyakarta*. 18.
- Goenadhi, L. (2011). Faktor-Faktor Yang Mempengaruhi Perilaku Konsumen Dalam Keputusan Pembelian Mobil Toyota Avanza Di Kota Banjarmasin. *Jurnal Manajemen Dan Akuntansi*, 12(2), 155–158.
- Hair, J. F., Hult, G. T. M., Ringle, C. M., & Sarstedt, M. (2021). *A Primer on Partial Least Squares Structural Equation Modeling (PLS-SEM)*, 3rd ed. Thousand Oaks, CA: Sage.
- Heliawan, Y. A., & Wisnu, A. M. (2018). Analisis Faktor-Faktor Yang Mempengaruhi Perilaku Konsumen Dalam Keputusan Pembelian Mobil Toyota Avanza Di Kecamatan Kartasura, Sukoharjo. *Jurnal Akuntansi Dan Pajak*, 18(2), 174. <https://doi.org/10.29040/jap.v18i2.114>
- Ismayanti. (2020). *Pengaruh Love of Money dan Financial Knowledge terhadap Personal Financial Management dengan Gender sebagai Variabel Moderasi pada Generasi Millennial di Kota Makassar*. Universitas Islam Negeri Alauddin Makassar.
- Istiyanto, B., Nugroho, L., Tinggi, S., & Surakarta, I. E. (2017). Analisis Pengaruh Brand Image, Harga, Dan Kualitas Produk Terhadap Keputusan Pembelian Mobil (Studi Kasus Mobil LCGC di Surakarta). In *Budi Istiyanto & Lailatan Nugroho Hal 1 dari 8 EKSIS* (Vol. 12, Issue 1).
- Kusuma, A. W., & Wahyuati, A. (n.d.). *Pengaruh Experiential Marketing Dan*

*Harga Terhadap Keputusan Pembelian Mobil Wuling Dimoderasi Oleh Country Of Mounth.*

- Maharama, A. R., & Kholis, N. (2018). Pengaruh Kepercayaan, Kemudahan Dan Persepsi Risiko Terhadap Keputusan Pembelian Jasa Gojek Di Kota Semarang Yang Dimediasi Minat Beli Sebagai Variabel Intervening. *Jurnal Ekonomi Dan Bisnis*, 19(2), 203. <https://doi.org/10.30659/ekobis.19.2.203-213>
- Mahathir, M. (2014). Pengaruh Strategi Pemasaran Terhadap Keputusan Pembelian Mobil Mitsubishi. *Jurnal Manajemen Bisnis*, 1–88.
- Manajemen, J., Ekonomi, F., Bisnis, D. A. N., Islam, U., & Alauddin, N. (2019). *Minat Beli Produk Fashion Imitasi*.
- Merek, P. C., Harga, P., & Atribut, D. A. N. (2016). *Produk Terhadap Keputusan Pembelian Mobil Toyota ( Studi pada PT Nasmoco Majapahit Semarang )*. 5, 1–13.
- Nurani, M. (2020). *The Influence Of Product Promotion , Price And Quality Towards Decisions To Buy Wuling Cars In Dealer Wuling Bekasi Summarecon*. XX(Xx), 1–26.
- Pradesta, R., Haryono, A. T., & Mukeri, M. (2017). Pengaruh Kualitas Produk, Inovasi Produk dan Layanan Purna Jual terhadap Keputusan Pembelian dengan Word of Mouth sebagai Variabel Intervening. *Journal of Management*, 3(3), 10.
- Prod, P. K. (2017). Pengaruh Kualitas Produk, Harga Dan Promosi Terhadap Keputusan Pembelian Mobil Nissan X-Trail Pada Pt. Wahana Wirawan Manado. *Jurnal EMBA: Jurnal Riset Ekonomi, Manajemen, Bisnis Dan Akuntansi*, 5(2), 2221–2229. <https://doi.org/10.35794/emba.v5i2.16521>
- Prod, P. K., Jananuraga, P. G., Lestar, N. P. N. E., Hendra Noky Andrianto, I., Cugnot, N. J., Society, L., Birmingham, D., Lanchester, F. W., Serikat, A., Evans, O., Otto, N. A., Marcus, S., Lenoir, E., Cugnot, N. J., Benz, K., Daimler, G., Benz, C., Daimler, G., Maybach, W., ... Gunawan, I. (2013).

Pengaruh Strategi Pemasaran Terhadap Keputusan Pembelian Mobil Mitsubishi. *Jurnal Manajemen Bisnis*, 17(2), 1–10.  
<https://doi.org/10.18196/mb.10167>

Purnamasari, I. G. A. Y. (2015). *Pengaruh Kualitas Produk Dan Harga Terhadap Kepuasan Konsumen Produk M2 Fashion Online Di Singaraja Tahun 2015*. 3, 1–12.

Rahmat, A. (2020). *Pengaruh Pengetahuan e-filling, Sosialisasi Pajak dan Sanksi Perpajakan terhadap Kepatuhan Wajib Pajak dengan Akhlak sebagai Variabel Moderasi (Studi pada KPP Pratama Makassar Selatan)*. Universitas Islam Negeri Alauddin Makassar.

Saraswati, M. D., & Wegahama, I. wayan. (2019). Analisis Beberapa Faktor Yang Mempengaruhi Perubahan Perilaku Konsumen Dari Pasar Tradisional Ke Pasar Modern. *E-Jurnal Ekonomi Pembangunan Universitas Udayana*, 8(1), 2344–2372.


*Sejarah & Pencapaian Wuling Motors Indonesia / Wuling*. (n.d.). Retrieved July 25, 2021, from <https://wuling.id/id/milestone/>

Solihin, D., Kunci, K., Beli, M., & Pembelian, K. (2020). Pengaruh Kepercayaan Pelanggan dan Promosi Terhadap Keputusan Pembelian Konsumen Pada Online Shop Mikaylaku Dengan Minat Beli Sebagai Variabel Intervening. *J. Mandiri*, 4(1), 38–51.

*Tutorial Partial Least Square dalam PLS SEM - Uji Statistik*. (n.d.). Retrieved October 18, 2021, from <https://www.statistikian.com/2021/04/tutorial-partial-least-square-dalam-pls-sem.html>

Ulus, A. (2013). Bauran Pemasaran Pengaruhnya Terhadap Keputusan Pembelian Mobil Daihatsu Pada Pt. Astra Internasional Manado. *Jurnal Riset Ekonomi, Manajemen, Bisnis Dan Akuntansi*, 1(4), 1134–1144.  
<https://doi.org/10.35794/emba.v1i4.2872>

*Wuling Motors - Wikipedia bahasa Indonesia, ensiklopedia bebas*. (n.d.). Retrieved July 25, 2021, from [https://id.wikipedia.org/wiki/Wuling\\_Motors](https://id.wikipedia.org/wiki/Wuling_Motors)



UNIVERSITAS ISLAM NEGERI  
ALAUDDIN  
M A K A S S A R

N

LAMPIRAN 1

TABULASI DATA KUESIONER VARIABEL KUALITAS PRODUK

X1.1	X1.2	X1.3	X1.4
5	4	5	4
5	4	5	5
5	4	5	5
5	5	5	5
2	2	3	4
4	3	3	5
3	4	4	4
1	2	4	4
3	4	4	5
4	4	5	5
5	5	5	4
4	3	5	5
5	4	5	4
2	2	2	4
4	4	5	5
5	5	5	5
5	4	3	5
3	3	5	4
5	4	5	4
3	3	2	4
3	4	2	4
3	4	4	5
5	4	5	4
5	4	5	5
2	3	3	5
3	3	4	5
5	5	5	5
4	4	3	5
4	4	4	5
5	4	3	4
5	5	5	5
5	5	5	4
5	5	5	4
2	3	3	4
5	5	5	4
4	5	5	5
5	4	4	5

5	5	5	5
5	4	5	5
5	5	5	5
3	4	5	4
5	5	3	5
5	5	4	5
5	5	5	4
3	4	4	4
4	4	3	4
4	4	4	5
4	4	4	5
4	5	5	4
3	3	3	5
4	4	4	4
5	5	5	5
5	5	5	5
4	5	4	4
4	4	3	5
2	2	2	4
5	3	5	4
2	2	2	4
5	4	3	4
5	5	5	4
4	4	4	4
5	5	5	5
5	5	4	5
5	4	5	4
4	3	3	5
5	5	5	5
5	5	5	5
5	4	5	4
4	5	5	4
3	2	3	4
4	4	4	5
5	4	3	4
5	4	3	5
5	5	4	5
5	4	5	4
4	4	4	5
5	3	5	5
5	5	4	5

UNIVERSITAS ISLAM NEGERI  
**ALAUDDIN**  
 MAKASSAR



4	4	4	5
5	5	5	4
5	4	5	5
4	3	5	4
4	5	3	5
5	5	5	4
5	4	3	5
2	3	3	5
5	5	3	5
3	4	4	5
3	4	3	5
5	5	5	5
5	5	5	4
5	5	5	5
5	4	5	4
3	5	5	4
5	4	5	4
4	4	2	4
4	4	3	5
5	4	3	5
3	3	2	5
5	5	4	5

UNIVERSITAS ISLAM NEGERI  
**ALAUDDIN**  
 M A K A S S A R

LAMPIRAN 2

TABULASI DATA KUESIONER VARIABEL HARGA

X2.1	X2.2	X2.3	X2.4
4	4	3	4
4	4	4	3
3	4	3	3
5	4	2	4
4	4	3	4
4	4	5	3
4	4	3	2
3	4	2	2
4	4	4	4
5	4	4	4
3	4	3	2
4	3	3	3
4	4	3	3
5	3	4	4
5	3	5	5
5	5	4	4
4	5	2	3
5	4	2	3
4	4	5	4
4	3	3	3
4	3	4	3
5	4	3	4
4	5	5	4
4	4	3	3
5	5	5	5
4	4	4	4
5	5	5	5
4	3	3	4
5	5	5	5
3	4	3	5
5	5	4	5
5	5	5	5
3	5	5	5
2	1	3	2
5	4	4	4
4	5	5	5
4	3	3	5

5	5	5	5
3	2	4	5
5	5	5	4
5	5	4	5
5	5	3	5
5	5	4	5
5	5	5	5
4	5	4	4
4	4	3	3
4	4	4	5
4	5	4	5
4	3	4	3
1	5	4	4
4	4	4	4
4	3	5	5
2	3	2	4
3	3	2	4
3	4	5	4
5	3	4	4
4	3	3	3
5	3	4	4
4	5	3	3
5	5	5	5
4	4	4	4
5	5	5	5
4	4	4	4
4	4	3	4
5	5	5	5
5	5	4	5
5	5	5	5
4	5	4	3
5	5	4	4
3	3	3	4
3	3	3	3
5	4	5	4
4	3	3	2
5	4	3	3
4	3	3	4
4	5	4	1
3	4	3	3
4	4	4	4

UNIVERSITAS ISLAM NEGERI  
**ALAUDDIN**  
 MAKASSAR

4	4	4	3
4	4	3	4
3	4	2	3
3	4	3	4
4	3	3	4
5	5	5	5
4	3	4	3
4	4	4	4
5	4	3	4
4	3	3	3
4	3	3	4
5	5	5	4
5	4	4	5
4	4	4	4
4	4	3	4
5	4	3	4
4	4	5	5
3	4	4	1
3	3	3	3
5	5	5	4
3	4	4	4
5	5	4	4

UNIVERSITAS ISLAM NEGERI  
**ALAUDDIN**  
 M A K A S S A R

LAMPIRAN 3

TABULASI DATA KUESIONER VARIABEL MINAT BELI

Z1	Z2	Z3	Z4
3	4	4	5
4	5	4	5
5	3	4	5
5	5	5	5
2	3	3	5
3	5	3	4
3	4	4	4
3	3	3	5
4	4	4	4
3	4	5	5
5	4	5	5
4	3	4	5
3	5	4	5
3	5	4	5
4	5	4	5
5	5	5	5
5	3	5	5
2	4	2	4
4	4	4	4
3	3	3	5
4	5	4	4
4	4	3	5
4	4	5	4
4	4	4	5
3	5	3	5
4	4	4	5
5	5	5	4
3	4	4	5
5	4	4	5
4	5	4	5
4	5	5	5
5	5	5	5
5	5	5	4
1	1	1	5
5	4	5	5
5	4	4	5
4	4	4	5

5	5	5	4
4	5	4	5
5	5	5	5
3	3	4	5
5	5	4	5
5	5	5	5
5	5	5	5
4	5	4	4
4	5	4	4
4	4	5	5
4	5	4	5
3	5	4	4
3	1	1	5
4	3	4	5
4	5	4	4
4	4	1	5
3	2	3	4
4	5	4	5
3	5	4	3
2	4	4	4
3	5	4	5
4	4	3	4
5	5	5	4
4	4	4	4
5	5	5	4
5	4	5	5
3	4	4	4
3	5	3	5
4	5	5	5
5	5	5	5
4	5	4	5
5	5	5	4
3	5	3	4
3	5	3	5
4	5	3	4
5	5	4	4
5	5	5	5
3	4	4	4
3	5	4	5
3	3	3	4
4	5	4	5

UNIVERSITAS ISLAM NEGERI  
**ALAUDDIN**  
 MAKASSAR



4	3	4	5
4	5	4	5
5	4	4	5
3	3	3	5
3	4	4	5
5	5	5	4
3	4	4	5
2	5	3	5
4	5	4	5
4	3	4	4
5	5	5	5
5	5	5	5
5	5	5	5
5	5	5	5
4	5	4	5
5	5	5	4
3	5	4	5
4	3	4	5
4	3	3	5
5	5	5	5
3	3	3	4
5	5	5	5

UNIVERSITAS ISLAM NEGERI  
**ALAUDDIN**  
 M A K A S S A R

**LAMPIRAN 4**  
**TABULASI DATA KUESIONER VARIABEL KEPUTUSAN**  
**PEMBELIAN**

Y1	Y2	Y3
4	5	4
4	3	4
4	4	3
5	5	5
4	5	3
4	4	3
4	5	5
3	3	3
4	4	4
4	4	4
4	4	4
3	5	4
5	4	4
5	5	4
5	5	5
5	5	5
5	5	5
2	3	4
4	4	4
3	4	3
4	5	3
3	4	4
5	5	5
4	4	4
5	4	4
4	5	5
5	5	5
4	3	4
5	4	5
5	4	4
5	5	5
5	5	5
5	5	5
1	5	4
3	5	5
4	5	5

4	5	4
5	5	5
5	3	4
5	5	5
3	3	3
4	5	5
4	4	5
5	5	5
3	3	4
4	4	4
4	4	4
3	5	4
2	3	3
3	3	2
4	5	5
4	3	4
3	4	4
3	3	3
3	5	4
5	5	4
3	4	3
5	5	4
3	3	4
5	5	5
4	3	3
5	5	5
3	4	4
4	5	4
5	5	5
5	5	5
5	5	5
3	4	4
5	5	5
4	4	4
3	3	4
3	3	5
3	4	3
4	4	5
3	4	4
4	5	5
3	3	3

UNIVERSITAS ISLAM NEGERI  
**ALAUDDIN**  
 MAKASSAR

5	4	5
4	4	3
4	5	4
3	3	3
5	5	5
3	2	3
5	5	5
3	4	4
5	5	5
4	5	5
3	4	4
2	5	4
5	5	5
5	5	5
3	4	5
4	5	5
4	4	4
3	4	4
4	3	3
3	3	3
3	4	4
2	3	3
4	4	5

UNIVERSITAS ISLAM NEGERI  
**ALAUDDIN**  
 M A K A S S A R

**LAMPIRAN 5**  
**HASIL OLAH DATA SMARTPLS 3.0**

**1. Outer Loading**

	<b>Kualitas Produk</b>	<b>Harga</b>	<b>Keputusan Pembelian</b>	<b>Minat Beli</b>
<b>X1.1</b>	<b>0,883</b>			
<b>X1.2</b>	<b>0,904</b>			
<b>X1.3</b>	<b>0,744</b>			
<b>X2.1</b>		<b>0,819</b>		
<b>X2.2</b>		<b>0,773</b>		
<b>X2.3</b>		<b>0,731</b>		
<b>Z1</b>				<b>0,837</b>
<b>Z2</b>				<b>0,750</b>
<b>Z3</b>				<b>0,902</b>
<b>Y1</b>			<b>0,828</b>	
<b>Y2</b>			<b>0,801</b>	
<b>Y3</b>			<b>0,887</b>	

**2. Construct Reliability and Validity**

<b>Variabel</b>	<b><i>Cronbach's Alpha</i></b>	<b><i>Composite Reliability</i></b>	<b><i>Average Variance Extracted(AVE)</i></b>
Kualitas Produk	0,704	0,819	0,601
Harga	0,794	0,877	0,705

Minat Beli	0,804	0,883	0,717
Keputusan Pembelian	0,774	0,870	0,692

### 3. R Square

Variabel	R-Square
Minat beli	0,440
Keputusan Pembelian	0.604

### 4. Fornell Larcker Criterion

	Harga	Keputusan pembelian	Kualitas produk	Minat Beli
Harga	0,775			
Keputusan Pembelian	0,613	0,840		
Kualitas Produk	0,337	0,336	0,847	
Minat Beli	0,615	0,591	0,619	0,832



## 5. cross loading

	Kualitas produk	Harga	Keputusan pembelian	Minat beli
X1.1	0,883	0,242	0,533	0,270
X1.2	0,904	0,362	0,643	0,312
X1.3	0,744	0,233	0,341	0,273
X2.1	0,236	0,819	0,610	0,553
X2.2	0,366	0,773	0,470	0,452
X2.3	0,184	0,731	0,403	0,402
Z1	0,228	0,537	0,511	0,828
Z2	0,116	0,383	0,359	0,801
Z3	0,441	0,588	0,577	0,887
Y1	0,639	0,470	0,837	0,424
Y2	0,332	0,551	0,750	0,509
Y3	0,561	0,600	0,902	0,540

## 6. Path Coefficients

Path	Original Sample	T-value	P-Value	Hipotesis
Kualitas Produk -> Keputusan Pembelian	-0,006	0,057	0,954	Ditolak
Kualitas Produk -> Minat Beli	0,451	6,510	0,000	Diterima
Harga -> Keputusan Pembelian	0,397	3,890	0,00	Diterima
Harga -> Minat Beli	0,499	6,322	0,000	Diterima
Minat Beli -> Keputusan Pembelian	0,336	2,418	0,016	Diterima

<b>Kualitas Produk -&gt; Minat Beli -&gt; Keputusan Pembelian</b>	0,168	2,410	0,016	<b>Diterima</b>
<b>Harga -&gt; Minat Beli -&gt; Keputusan Pembelian</b>	0,152	2,071	0,039	<b>Diterima</b>



UNIVERSITAS ISLAM NEGERI  
**ALAUDDIN**  
 M A K A S S A R

## LAMPIRAN 6

### KUESIONER

#### Keputusan Pembelian

#### Mobil Merek Wuling Motor

No.urut :

Kepada Yth

Saudara(i) Responden

Di tempat

Assalamualaikum Wr. Wb

Berkaitan dengan penelitian yang saya lakukan dalam rangka menyelesaikan studi program SI Manajemen Fakultas Ekonomi dan Bisnis Islam Universitas Islam Negeri Alauddin Makassar mengenai “Pengaruh Kualitas Produk dan Harga Terhadap Keputusan Pembelian Mobil Wuling Di Kota Makassar Dengan Minat Beli Sebagai Variabel Intervening” maka saya memohon kesediaan dari saudara(i) untuk dapat mengisi kuesioner penelitian ini

Penelitian ini diharapkan memberikan hasil yang bermanfaat, oleh karena itu dimohon kesediaannya untuk mengisi atau menjawab kuesioner ini dengan sebenar-benarnya. Jawab yang anda berikan akan saya jamin kerahasiaannya dan hanya akan saya gunakan untuk kepentingan ilmiah.

Atas kerjasamanya yang baik dan kesungguhan saudara(i), saya ucapkan terimakasih.

Wassalamualaikum, Wr. Wb.

## I. Identitas Responden

Umur : Tahun

Jenis Kelamin (P/L) :

Alamat/Asal :

### *Boleh diisi / Tidak*

1. Sudah berapa lama anda menggunakan mobil merek wuling? (beri tanda × pada pilihan anda)

a. 1 Tahun	d. 4 Tahun
b. 2 Tahun	e. Lebih dari 5 Tahun.....
c. 3 Tahun	

2. Jenis pekerjaan anda sekarang ? (beri tanda × pada pilihan anda)

a. wirausaha	d. pekerja perusahaan swasta
b. pegawai negeri sipil	e. Lainnya (sebutkan).....
c. petani	

## II. Petunjuk Pengisian Kuesioner :

Untuk pertanyaan / pernyataan berikut, dimohon kiranya berkenan memberi jawaban sesuai dengan keadaan yang dirasakan selama ini, dengan cara memberikan tanda silang (√) pada kolom pernyataan (yang paling sesuai dengan kondisi anda), dengan ketentuan:

### **Kualitas Produk, harga, minat beli dan Keputusan Pembelian.**

SS : Sangat Setuju    STS : Sangat Tidak Setuju    N : Netral

S : Setuju    TS : Tidak Setuju

### **Keterangan Bobot nilai:**

Sangat Tidak Setuju = 1  
Tidak Setuju = 2  
Netral = 3  
Setuju = 4  
Sangat Setuju = 5

**Kualitas Produk (X1)**

No	Pertanyaan /Pernyataan	Tingkat				
		SS 5	S 4	N 3	TS 2	STS 1
1	Semua sistem dapat berjalan dengan baik					
2	Mobil merek wuling memiliki desain interior yang bagus					
3	Tidak terdapat kendala dalam pengoperasian mobil mobil wuling					
4	Mobil merek wuling memiliki fitur yang canggih					

**Harga (X2)**

No	Pertanyaan /Pernyataan	Tingkat				
		SS 5	S 4	N 3	TS 2	STS 1
1	Mobil merek wuling sesuai dengan kebutuhan saya					
2	Harga mobil wuling mampu bersaing dengan merek lain					
3	Kualitas mobil wuling yang saya dapat sesuai dengan pengorbanan yang saya keluarkan					
4	Mobil merek wuling memiliki harga yang terjangkau					

**Keputusan Pembelian (Z)**

No	Pertanyaan /Pernyataan	Tingkat				
		SS 5	S 4	N 3	TS 2	STS 1
1	Saya senang telah memiliki mobil produk wuling					
2	Saya akan merekomendasi mobil wuling kepada orang lain					
3	Mobil wuling adalah kendaraan yang cocok dengan saya					

**Minat Beli (Y)**

No	Pertanyaan /Pernyataan	Tingkat				
		SS 5	S 4	N 3	TS 2	STS 1
1	Saya puas menggunakan mobil merek wuling					
2	Saya akan merekomendasikan mobil merek wuling sebagai kendaraan yang berkualitas kepada orang lain					
3	Merek wuling akan menjadi pilihan utama saya dalam memilih mobil					
4	Saya akan mencari informasi mengenai produk mobil wuling					