

**PENERAPAN SISTEM ANTRIAN MENGGUNAKAN MODEL
MULTI CHANNEL – SINGLE PHASE PADA PT. BANK NEGARA
INDONESIA (PERSERO) TBK. KANTOR CABANG PEMBANTU
PANAKUKKANG MAS**



*Diajukan untuk Memenuhi Salah Satu Syarat Meraih Gelar Sarjana Jurusan
Matematika Pada Fakultas Sains dan Teknologi Universitas Islam Negeri
Alauddin Makassar*

Oleh:

UNIVERSITAS ISLAM NEGERI
NURMIATI
60600115042
ALAUDDIN
M A K A S S A R

**JURUSAN MATEMATIKA
FAKULTAS SAINS DAN TEKNOLOGI
UNIVERSITAS ISLAM NEGERI ALAUDDIN MAKASSAR
2021**

PERNYATAAN KEASLIAN SKRIPSI

Yang bertanda tangan dibawah ini:

Nama : Nurmiati

Nim : 60600115042

Jurusan : Matematika

Judul : Penerapan Sistem Antrian Menggunakan *Model Multi Channel – Single Phase* pada PT. Bank Negara Indonesia (Persero) Tbk. Kantor Cabang Pembantu Panakukkan Mas

Menyatakan bahwa skripsi ini benar adalah hasil karya sendiri, kecuali yang secara tertulis diacu dalam naskah ini dan disebutkan dalam daftar pustaka. Apabila dikemudian hari ternyata skripsi yang saya tulis terbukti hasil plagiasi, maka saya bersedia menanggung segala resiko yang akan saya terima.

Gowa, Agustus 2021

Penulis,


UNIVERSITAS ISLAM M
Nurmiati
Nim: 60600115042
ALAUDDIN
M A K A S S A R

PENGESAHAN SKRIPSI


Skripsi yang berjudul “Penerapan Sistem Antrian Menggunakan Model Multi Channel – Single Phase pada PT. Bank Negara Indonesia (Persero) Tbk. Kantor Cabang Pembantu Panakukkang Mas”, yang disusun oleh Saudari **Nurmiati**, Nim: **60600115042** Mahasiswa Jurusan Matematika pada Fakultas Sains dan Teknologi Universitas Islam Negeri (UIN) Alauddin Makassar, telah diuji dan dipertahankan dalam sidang *munaqasyah* yang diselenggarakan pada hari Kamis tanggal **26 Agustus 2021 M**, bertepatan dengan **17 Muharram 1443 H**, dinyatakan telah dapat diterima sebagai salah satu syarat untuk memperoleh gelar Sarjana Matematika (S.Mat).

Makassar, 26 Agustus 2021 M
17 Muharram 1443 H

DEWAN PENGUJI

Ketua	: Prof. Dr. Muhammad Halifah Mustami, M.Pd.(.....)	
Sekretaris	: Risnawati Ibtnas, S.Si., M.Si.	(.....)
Munaqisy I	: Hikmawati Pathuddin, S.Pd., M.Si.	(.....)
Munaqisy II	: Rofia Masrifah, S.Pd. I., M.Pd. I	(.....)
Pembimbing I	: Try Azisah Nurman, S.Pd., M.Pd.	(.....)
Pembimbing II	: Muh. Irwan, S.Si., M.Si.	(.....)

Diketahui oleh:
Dekan Fakultas Sains dan Teknologi
UIN Alauddin Makassar


Prof. Dr. Muhammad Halifah Mustami, M.Pd
Nip. 19710412 200003 1 001

PERSEMBAHAAN DAN MOTTO

PERSEMBAHAN

Karya ini ku persembahkan kepada Rabb ku, Allah SWT.

Rabb pemberi semangat dan pemberi harapan dibalik keputusanku

Untuk kEdua orang tuaku tercinta, yang selalu menjadi penyamangtku, tak henti-hentinya selalu berdo'a untuk kesuksesanku.

Kepada seluruh keluarga, sahabat-sahabat yang selalu memberi do,a dukungan dan motivasi.

Almamater kebanggaanku terkhusus Fakukltas Sains dan Teknologi Universitas Islam Negeri Alauddin Makassar.

MOTTO

Kesuksesan itu bukan ditunggu, tetapi diwujudkan lewat usaha dan kegigihan.



KATA PENGANTAR

Bismillahirrahmaanirrahiim

Puji syukur penulis panjatkan kehadiran Allah SWT karena berkat rahmat, karunia, dan hidayah-Nyalah sehingga penulis dapat menyelesaikan skripsi yang berjudul “Penerapan Sistem Antrian Menggunakan Model Multi Channel – Single Phase Pada PT. Bank Negara Indonesia Persero Tbk. Kantor Cabang Pembantu Panakukkang Mas”. Salam dan shalawat kepada baginda Muhammad SAW, juga para sahabatnya, keluarganya, dan seluruh kaum muslimin.

Penyelesaian skripsi ini tidak lepas dari adanya bantuan, dukungan, saran, dan bimbingan dari berbagai pihak. Untuk Papaku yang tercinta H. Nurdin, S.Pd, Mamaku tersayang Hj. Darniati, S.Pd, serta keempat saudaraku yang telah memberikan do’a dan dorongan moral dan material serta perhatian dan kasih sayang yang diberikan kepada penulis dalam menyelesaikan skripsi ini. Perkenankan jugalah penulis menyampaikan terima kasih kepada :

1. Bapak **Prof. Drs. Hamdan Juhannis M.A, Ph.D**, Rektor Universitas Islam Negeri Alauddin Makassar.
2. Bapak **Prof. Dr. Muhammad Halifah Mustami, M.Pd**, Dekan Fakultas Sains dan Teknologi Universitas Islam Negeri Alauddin Makassar.
3. Ibu **Wahidah Alwi, S.Si., M.Si.**, Ketua Jurusan Matematika Fakultas Sains dan Teknologi Universitas Islam Negeri Alauddin Makassar.
4. Ibu **Try Azisah Nurman, S.Pd., M.Pd.**, selaku Pembimbing I yang dengan sabar memberikan arahan dan bimbingan kepada penulis.

5. Bapak **Muh. Irwan, S.Si., M.Si.**, selaku Pembimbing II yang dengan sabar memberikan arahan dan bimbingan kepada penulis.
6. Ibu **Hikmawati Pathuddin, S.Pd., M.Si** selaku dosen penguji I yang telah bersedia meluangkan waktu untuk menguji, memberi saran dan kritikan untuk kesempurnaan penyusunan skripsi ini.
7. Ibu **Rofia Masrifah, S.Pd. I., M.Pd.I**, selaku dosen penguji II yang telah bersedia meluangkan waktu untuk menguji, memberi saran dan kritikan untuk kesempurnaan penyusunan skripsi ini.
8. Seluruh Civitas Akademik Fakultas Sains dan Teknologi Universitas Islam Negeri Alauddin Makassar yang telah banyak membantu dalam pengurusan akademik.
9. Seluruh dosen jurusan Matematika Fakultas Sains dan Teknologi yang telah membagi ilmunya kepada penulis selama di bangku perkuliahan,
10. Kepala perpustakaan dan seluruh stafnya yang telah memberikan fasilitas, waktu, dan tempat dan tentunya referensi-referensi yang sangat membantu selama proses perkuliahan dan dalam penyusunan skripsi ini.
11. Bank Negara Indonesia Kantor Cabang Pembantu Panakukkang Mas, yang telah memberikan kemudahan selama melakukan pengambilan data kelengkapan skripsi ini.
12. Teman-teman seperjuangan Angkatan 2015 “ PRISMA” atas kebersamaan, kekeluargaan, dukungan dan canda tawa yang sering kali muncul mewarnai hari-hari penulis selama duduk di bangku kuliah.

13. Dan buat semua yang mendukung dan membantu penulis dengan doa tapi tidak sempat penulis cantumkan namanya. Terima kasih banyak karena semua itu sangat berarti bagi penulis

Dalam skripsi ini, penulis merasa masih banyak kekurangan baik pada teknis penulisan maupun materi, mengingat dan kemampuan yang dimiliki penulis. Untuk itu kritik dan saran dari semua pihak sangat penulis harapkan demi penyempurnaan skripsi ini. Penulis berharap semoga skripsi ini dapat berguna dan bermanfaat bagi penulis serta pembaca. *Aamiin.*

Gowa, Agustus 2021

Penulis



DAFTAR ISI

HALAMAN JUDUL	i
PERNYATAAN KEASLIAN SKRIPSI.....	ii
PENGESAHAN SKRIPSI.....	iii
PERSEMBAHAN DAN MOTTO.....	iv
KATA PENGANTAR.....	v
DAFTAR ISI.....	viii
DAFTAR TABEL	x
DAFTAR GAMBAR.....	xi
DAFTAR SIMBOL	xii
ABSTRAK	xiii
ABSTRACT	xiv
BAB 1 PENDAHULUAN	1
A. Latar Belakang	1
B. Rumusan Masalah	4
C. Tujuan Penelitian	5
D. Manfaat Penelitian	5
E. Batasan Masalah.....	6
F. Sistematika Penulisan	6
BAB II TINJAUAN PUSTAKA.....	8
A. Teori Antrian.....	8
B. Faktor Sistem Antrian	8
C. Disiplin Antrian.....	10
D. Struktur Antrian	11

E Kedatangan dan Pelayanan.....	13
F. Notasi Sistem Antrian	15
G. Model Multi Channel – Single Phase	15
H. Ukuran Steady-State	17
I. Uji Kecocokan Distribusi	18
BAB III METODE PENELITIAN	19
A. Jenis Penelitian	19
B. Tempat dan Waktu	19
C. Jenis dan Sumber Data	19
D. Variabel dan Defenisi Operasional Variabel	19
E. Prosedur Penelitian.....	21
BAB IV HASIL DAN PEMBAHASAN	22
A. Hasil.....	22
B. Pembahasan.....	42
BAB V PENUTUP.....	44
A. Kesimpulan	44
B. Saran.....	44
DAFTAR PUSTAKA	45
LAMPIRAN	
RIWAYAT HIDUP	


DAFTAR TABEL

Tabel 4.1.	Data Antrian Kamis, 12 Maret 2020	22
Tabel 4.1.	Data Antrian Jumat, 13 Maret 2020	24
Tabel 4.1.	Data Antrian Senin, 16 Maret 2020	26



DAFTAR GAMBAR

Gambar 2.1 Single Channel - Single Phase	11
Gambar 2.2 Single Channel - Multi Phase	12
Gambar 2.3 Multi Channel - Single Phase	12
Gambar 2.4 Multi Channel - Multi Phase	13



DAFTAR SIMBOL

λ = Jumlah rata-rata kedatangan nasabah persatuan waktu.

μ = Jumlah rata-rata pelayanan nasabah persatuan waktu.

ρ = Tingkat intensitas pelayanan.

L_q = Jumlah rata-rata nasabah dalam antrian.

L_s = Jumlah rata-rata nasabah dalam sistem.

W_q = Waktu rata-rata nasabah menunggu dalam antrian.

W_s = Waktu rata-rata nasabah menunggu dalam sistem antrian.



ABSTRAK

Penelitian ini membahas tentang antrian pelayanan teller pada PT. Bank Negara Indonesia (Persero) Tbk. Kantor Cabang Pembantu Panakukkang Mas dengan menggunakan model Multi Channel – Single Phase. Tujuan penelitian ini adalah untuk mengetahui kinerja sistem pada antrian pelayanan PT. Bank Negara Indonesia (Persero) Tbk. Kantor Cabang Pembantu Panakukkang Mas. Model Multi Channel – Single Phase ini memiliki lebih dari satu jalur pelayanan atau fasilitas pelayanan sedangkan sistem pelayanannya hanya ada satu *phase*. Hasil penelitian ini menunjukkan bahwa hasil kinerja pada pelayanan PT. Bank Negara Indonesia (Persero) Tbk. Kantor Cabang Pembantu Panakukkang Mas dapat dikatakan optimal karena nilai steady statenya $\rho < 1$.

Kata Kunci : *Sistem Antrian, Sistem Antrian, Multi Channel – Single Phase.*



ABSTRACT

This study discusses the queue of teller services at PT. Bank Negara Indonesia (Persero) Tbk. Panakukkang Mas Sub-Branch Office using the Multi Channel – Single Phase model. The purpose of this study was to determine the performance of the system in the service queue of PT. Bank Negara Indonesia (Persero) Tbk. Panakukkang Mas Sub-Branch Office. This Multi Channel – Single Phase model has more than one service line or service facility while the service system has only one phase. The results of this study indicate that the performance results in the services of PT. Bank Negara Indonesia (Persero) Tbk. Panakukkang Mas Sub-Branch Office can be said to be optimal because the steady state value $\rho < 1$.

Keywords: *Queuing Theory, Queuing System, Multi Channel – Single Phase.*



BAB I

PENDAHULUAN

A. Latar Belakang

Mengantri adalah salah satu aktivitas yang sering dijumpai, salah satunya adalah mengantri di bank. Bank harus dapat memberikan pelayanan yang baik kepada nasabah untuk memenuhi kepuasan dan keinginan masyarakat yang membutuhkan pelayanan yang cepat sehingga nasabah tidak perlu menunggu lama untuk mendapatkan pelayanan. Dalam hal ini pelayanan tidak dapat dipisahkan yang namanya teller. Teller mempunyai peranan penting dalam berinteraksi oleh nasabah secara langsung seperti membantu melakukan transaksi yaitu transfer, tarik tunai, pensiunan dan lain-lain.

Adapun ayat yang berhubungan dengan menunggu adalah, sebagai mana firman Allah Swt dalam QS An-Nahl/04:96

مَا عِنْدَكُمْ يَنْفَدُ وَمَا عِنْدَ اللَّهِ بَاقٍ وَلَنَجْزِيَنَ الَّذِينَ صَبَرُوا أَجْرَهُمْ بِأَحْسَنِ مَا
كَانُوا يَعْمَلُونَ

UNIVERSITAS ISLAM NEGERI
ALAUDDIN
M A K A S S A R

Terjemahnya :

“Apa yang di sisi kamu akan lenyap, dan apa yang di sisi Allah adalah kekal. Dan sesungguhnya kami pasti akan memberi balasan kepada orang-orang yang sabar dengan yang lebih baik dari apa yang telah mereka kerjakan.”¹

Menurut tafsir Al-Mishbah ayat di atas menjelaskan bahwa sesungguhnya kami pasti akan memberi balasan kepada orang-orang yang sabar dalam memelihara amanat, melaksanakan tuntutan Allah dan menjauhi larangan-Nya dengan pahala yang lebih baik serta berlipat ganda dari apa yang telah mereka kerjakan sambil mengampuni dosa-dosa mereka².

Sama halnya jika menunggu dalam suatu antrian harus selalu bersabar untuk mendapatkan suatu layanan pada saat mengantri karena Allah SWT akan memberikan pahala kepada orang yang bersabar serta mengantri dapat memberikan hal-hal positif seperti melatih diri untuk lebih bersabar, mengajarkan kedisiplinan dan belajar untuk menghargai orang lain.

Dalam mendapatkan suatu layanan kita memerlukan kesabaran. Hal ini dapat dipahami isi hadist nabi yang menggambarkan orang yang dapat kesusahan kemudian yang bersabar dapat kebaikan.

عَجَبًا لِلْمُؤْمِنِ لَا يَفْضِي اللَّهُ لَهُ قَضَاءً إِلَّا كَانَ خَيْرًا لَهُ: إِنْ أَصَابَتْهُ سَرَاءٌ فَشَكَرَ
كَانَ خَيْرًا لَهُ، وَإِنْ أَصَابَتْهُ ضَرَاءٌ فَصَبَرَ كَانَ خَيْرًا لَهُ.

¹Departemen Agama RI, Al-Qur'an dan Terjemahannya (bandung: PT Sygma Examedia Arkanleema,2010), 76.

²M.Quraish Shihab, “tafsir Al-Mishbah” {Pustaka: Imam Asy-Syafa’i}

Artinya:

“sungguh menakjubkan perihal orang mukmin itu, Allah tidak menentukan suatu hal melainkan kebaikan baginya. Jika mendapatkan kebahagiaan, ia lalu bersyukur, maka demikian itu adalah baik baginya. Dan jika mendapatkan kesusahan, lalu ia bersabar, maka yang demikian itu adalah baik baginya”. (HR. Ahmad)

Hadist ini menjelaskan bahwa harus selalu bersyukur dan sabar. Seperti halnya melakukan suatu aktifitas atau kegiatan, misalnya pada saat menunggu dalam antrian kita harus selalu bersabar dan bersyukur karena Allah SWT masih memberikan kesehatan dalam melakukan suatu aktifitas.

Penggunaan model antrian bagi perusahaan yang bergerak dibidang jasa dapat terbantu salah satunya adalah bank. Pada saat proses antrian ada beberapa tahapan pelayanan yang dilakukan oleh nasabah pada saat melakukan transaksi yaitu mengambil nomor antrian, menerima pelayanan, sampai nasabah selesai dilayani. Metode antrian sangat berguna bagi bank yang sering mengalami penumpukan antrian.

Beberapa penelitian tentang antrian telah banyak dilakukan. Pada penelitian yang dilakukan oleh Dimas. Analisis yang diterapkan pada model M/M/s sistem antrian dengan disiplin antrian First Come First Serve. Hasil dari nasabah yang menunggu menghasilkan jumlah rata-rata dalam sistem pada periode terpanjang yaitu pukul 12.00 sampai 13.00 sebanyak 5,1353 atau = 5 orang. Sedangkan untuk jumlah nasabah yang menunggu menghasilkan jumlah rata-rata dalam sistem terpendek yaitu pukul 08.00 sampai 09.00 sebanyak 0,8338 atau = 1 orang. Jadi rata-rata jumlah nasabah yang dihasilkan dalam antrian yaitu terjadi pada pukul

12.00 sampai 13.00 yaitu sebanyak 1,385 atau = 1 orang.³ Maka kesimpulan dari penelitian ini adalah ukuran kinerja dari hasil penelitian ini dikatakan sudah optimal. Penelitian lain dilakukan oleh Anira. Dalam menghitung dan mengolah data menggunakan model jalur berganda $(M/M/c):(GD/\infty/\infty)$ dengan waktu pelayanan yang berdistribusi eksponensial dan tingkat kedatangan berdistribusi eksponensial pada waktu pelayanan sibuk yaitu rata-rata 82,48 pada jam kerja, maka waktu pelayanan tidak banyak yang menanggung.⁴ Pada penelitian ini antrian dikatakan optimal karena rata-rata jumlah ukuran waktu kinerja pada tiap harinya sudah efektif dan waktu menganggur *teller* tiap harinya lebih sedikit.

Penggunaan sistem antrian PT. Bank Negara Indonesia (Persero) Tbk. Kantor Cabang Pembantu Pembantu Panakukkang Mas terdiri dari 4 teller yang melayani nasabah untuk memalukan transaksi. Agar proses transaksi berjalan dengan lancar dan berjalan secara optimal maka penulis tertarik melakukan penelitian yaitu Penerapan Sistem Antrian Menggunakan Model Multi Channel-Single Phase PT. Bank Negara Indonesia (Persero) Tbk. Kantor Cabang Pembantu Panakukkang Mas.

B. Rumusan Masalah

Berdasarkan latar belakang yang telah diuraikan diatas, maka rumusan masalah dari penelitian ini yaitu bagaimana kinerja sistem antrian yang diterapkan pada antrian pelayanan PT. Bank Negara Indonesia (Persero) Tbk. Kantor Cabang

³Dimas Dwi Prayoga, dkk. "Analisis Sistem Antrian dan Optimalisasi Pelayanan Teller Pada PT Bank Sulutgo". Vol. 4 No 2, 2017. h. 928

⁴Siti Arina R, dkk. "Analisis Sistem Antrian Pelayanan di PT. Bank Negara Indonesia (Persero) Tbk. Kantor Cabang Utama USU". Vol. 2, No. 3, 2014. h. 277.

Pembantu Panakukkang Mas dengan menggunakan model Multi Channel- Single Phase?

C. Tujuan penelitian

Adapun tujuan dari penelitian ini adalah untuk mengetahui kinerja sistem antrian yang diterapkan pada antrian pelayanan PT. Bank Negara Indonesia (Persero) Tbk. Kantor Cabang Pembantu Panakukkan Mas dengan menggunakan model Multi Channel – Single Phase.

D. Manfaat penelitian

Adapun manfaat pada penelitian ini adalah :

1. Bagi penulis

Sebagai sarana dalam mengaplikasikan ilmu yang telah diperoleh selama mengikuti perkuliahan

2. Bagi Pembaca

Diharapkan dapat menambah ilmu pengetahuan mengenai teori sistem antrian sehingga dapat menjadikan acuan untuk penelitian lebih lanjut khususnya untuk mahasiswa jurusan matematika.

3. Bagi universitas

Penelitian ini diharapkan dapat mengetahui seberapa besar kemampuan yang dimiliki mahasiswa dalam mengaplikasikan ilmunya dan memecahkan suatu masalah untuk evakuasi bagi mahasiswa

E. Batasan masalah

Adapun batasan masalah pada penelitian ini adalah sebagai berikut:

1. Penelitian ini hanya dilakukan pada antrian pelayanan teller PT. Bank Negara Indonesia (Persero) Tbk. Kantor Cabang Pembantu Panakukkang Mas.
2. Ruang lingkup antrian yang diteliti hanya nasabah yang ingin bertransaksi di teller PT. Bank Negara Indonesia (Persero) Tbk. Kantor Cabang Pembantu Panakukkang Mas.
3. Sistem antrian ini dimulai dari masuknya nasabah, dilayani, sampai nasabah tersebut selesai dilayani kemudian meninggalkan teller setelah selesai dilayani.

F. Sistematika Penulisan

Adapun sistematika pada penelitian ini adalah sebagai berikut:

BAB I: Pendahuluan

Pada bab ini berisi latar belakang, rumusan masalah, tujuan penelitian, manfaat penelitian, batasan masalah, dan sistematika penelitian.

BAB II: Tinjauan Pustaka

Pada bab ini berisi teori-teori serta pustakan yang akan digunakan untuk waktu penelitian. Teori ini diambil dari buku, jurnal dari internet.

BAB III: Metode Penelitian

Pada bab ini menguraikan tentang jenis penelitian, waktu dan tempat penelitian, jenis dan sumber data, variabel dan operasional variabel, serta prosedur penelitian.

BAB IV: Hasil dan Pembahasan

Pada bab ini berisi tentang hasil penelitian dan pembahasan dari hasil data penelitian.

BAB V: Kesimpulan dan Saran

Pada bab ini berisi kesimpulan dan saran dari hasil penelitian yang telah dilakukan.

Daftar Pustaka



BAB II

TINJAUAN PUSTAKA

A. Teori Antrian

Antrian adalah bagian penting dalam suatu manajemen operasi atau dapat diartikan sebagai satuan yang memerlukan pelayanan dari satu atau lebih fasilitas pelayanan. Antrian yaitu orang atau barang yang berada dalam suatu barisan yang menunggu untuk dilayani kemudian meninggalkan barisan setelah selesai dilayani. Teori antrian mempunyai tujuan utama yaitu untuk mencapai suatu keseimbangan antara biaya pelayanan dengan biaya yang disebabkan oleh waktu menunggu.⁵

Proses antrian pada bank terbentuk dengan adanya nasabah yang memerlukan pelayanan pada waktu tertentu, nasabah ini masuk kedalam sistem antrian dan ikut dalam antrian. Pada penentuan waktu, peserta antrian yang dipilih untuk pelayanan dengan beberapa peraturan yang dengan disiplin antrian. Kemudian, pelayanan yang dibutuhkan dijalankan untuk nasabah dengan mekanisme pelayanan. Setelah itu nasabah meninggalkan sistem antrian.⁶

B. Faktor Sistem Antrian

Beberapa faktor yang mempengaruhi barisan antrian dan pelayanannya adalah sebagai berikut:

⁵Abdi Samuel dan Danny Manongga, “ Sistem Antrian Online PT. Bank Negara Indonesia (Persero) Tbk Kantor Cabang Prigi” Vol. 3, No. 2, 2017.

⁶Daswa dan Mohamad Riyadi, “Analisis Model Antrian dan Simulasi pada Bank BNI 46 Cab. Universitas Kuningan”, Vol. 4, No. 1.

1. Distribusi Kedatangan

Distribusi kedatangan pada sistem antrian merupakan faktor penting terhadap kelancaran suatu pelayanan. Distribusi kedatangan dibagi atas dua yaitu kedatangan secara individual dan secara berkelompok.

2. Distribusi Waktu Pelayanan

Distribusi waktu pelayanan terbagi atas dua komponen yang berkaitan dengan banyak fasilitas pelayanan yaitu pelayanan secara individual dan pelayanan secara kelompok.

3. Fasilitas Pelayanan

Fasilitas pelayanan berkaitan erat dengan baris antrian yang akan dibentuk. Desain fasilitas pelayanan ini dapat dibagi dalam tiga bentuk, yaitu bentuk *series*, bentuk *parallel*, dan bentuk *network station*.

4. Disiplin Pelayanan

Disiplin pelayanan berhubungan erat dengan urutan pelayanan bagi pelanggan yang memasuki fasilitas pelayanan.

5. Ukuran Dalam Antrian

Besarnya suatu antrian yang akan dimasuki oleh nasabah pun perlu memerhatikan fasilitas pelayanan. Ada dua desain yang dapat dipilih untuk menentukan besarnya suatu antrian yaitu ukuran kedatangan secara tidak terbatas dan ukuran kedatangan secara terbatas.

6. Sumber Pemanggilan

Yang berperan sebagai sumber pemanggilan dalam fasilitas pelayanan dapat berupa mesin maupun manusia. Bila ada beberapa mesin yang rusak maka sumber pemanggilan akan berkurang dan tidak dapat melayani nasabah.⁷

C. Disiplin Antrian

Disiplin antrian adalah aturan keputusan yang menjelaskan cara melayani pengantri. Ada 4 bentuk disiplin antrian yang digunakan adalah sebagai berikut:

1. *First Come -First Server* (FCFS) atau *First-In First-Out* (FIFO) artinya, aturan pada pelayanan ini menerapkan sistem pelanggan yang pertama datang maka pelanggan pertama yang mendapatkan pelayanan terlebih dahulu. Contohnya antri membeli tiket di bioskop.
2. *Last-Come First Served* (LCFS) atau *Last-In First-Out* (LIFO) artinya, aturan pada pelayanan ini menerapkan sistem pelanggan yang terakhir datang maka pelanggan yang mendapatkan pelayanan terlebih dahulu. Contohnya sistem antrian pada lift untuk lantai yang sama.
3. *Service In Random Order* (SIRO) artinya, aturan pada pelayanan ini menggunakan pelayanan secara acak.
4. *Priority Service* (PS) artinya, aturan pada pelayanan ini menerapkan prioritas pelayanan lebih tinggi dibandingkan pelayanan yang mempunyai prioritas lebih rendah, meskipun pelanggan yang memiliki prioritas yang lebih tinggi tersebut datang paling akhir digaris tunggu. Misal pada antrian pelayanan pada rumah

⁷Akim Manoor hara pardede, dkk. "Analiis Sistem antrian Pelayanan Nasabah Bank Menggunakan Metode Hyperexponential". Vol. 3, No. 1, 2018.

sakit, dimana rumah sakit akan melayani pasien yang memiliki tingkat penyakit yang lebih rendah.⁸

D. Struktur Antrian

Struktur dari model antrian terdiri atas empat, yaitu:

1. *Single Channel – Single Phase*

Single Channel berarti hanya ada satu jalur untuk memasuki sistem pelayanan atau ada satu pelayanan. *Single Phase* menunjukkan bahwa hanya ada satu sistem pelayanan sehingga yang telah menerima pelayanan dapat langsung keluar dari sistem antrian. Contohnya antrian pada penjualan karcis kereta api

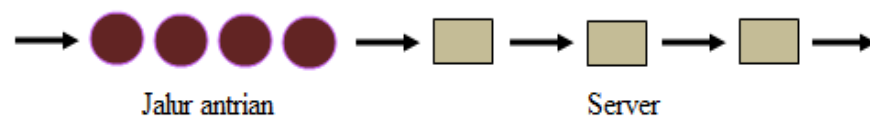


Gambar 2.1 *Single Channel - Single Phase*

⁸P.Siagian, “Penelitian Operasional Teori dan Praktek” (Jakarta: Universitas Indonesia, 1987), h. 395

2. *Single Channel – Multi Phase*

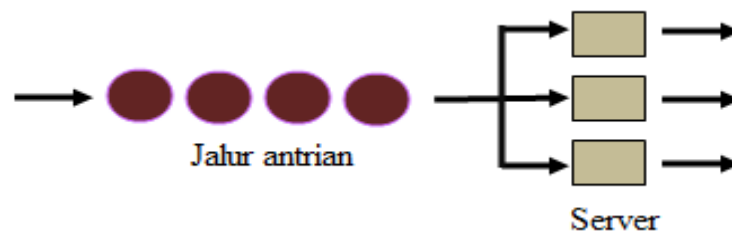
Struktur ini memiliki jalur satu jalur pelayanan sehingga disebut *Single Channel*. Istilah *Multi Phase* menunjukkan ada dua lebih pelayanan yang dilaksanakan secara berurutan. Misalnya pada antrian laundry



Gambar 2.2 *Single Channel - Multi Phase*

3. *Multi Channel – Single Phase*

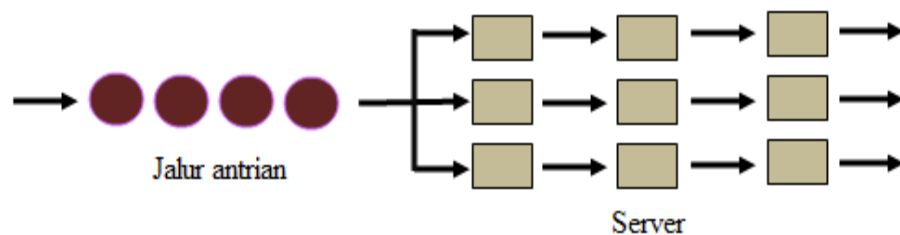
Sistem *Multi Chanel – Single Phase* terjadi ketika dua atau lebih fasilitas pelayanan dialiri oleh antrian tunggal. Sistem ini memiliki lebih dari satu jalur pelayanan atau fasilitas pelayanan sedangkan sistem pelayanannya hanya ada satu *phase*. Contohnya pelayanan disuatu bank yang dilayani oleh beberapa *teller*.



Gambar 2.3 *Multi Channel – Single Phase*

4. *Multi Channel – Multi Phase*

Sistem ini terjadi jika ada dua atau lebih fasilitas pelayanan dengan pelayanannya lebih satu phase. Sebagai contoh adalah pelayanan kepada pasien di rumah sakit dari pendaftaran,diagnosa, tindakan medis sampai pembayaran.⁹



Gambar 2.4 *Multi Channel – Multi Phase*

E. Kedatangan dan Pelayanan

1. Distribusi Waktu Kedatangan

Dalam suatu proses kedatangan pada sistem antrian yaitu artinya menentukan distribusi probabilitas dengan jumlah kedatangan pada suatu periode waktu. Kebanyakan sistem antrian, pada suatu proses kedatangan terjadi secara acak dan proses kedatangan independent lainnya, distribusi probabilitas poisson menyediakan deskripsi untuk suatu pola kedatangan yang cukup baik. Suatu fungsi probabilitas Poisson menyediakan probabilitas untuk suatu x kedatangan pada suatu periode waktu yang spesifik dan membentuk fungsi probabilitas sebagai berikut:

⁹Hilda, Dkk. “Analisis Antrian Pelayanan Nasabah Pada PT. Bank Syariah Mandiri Cabang Bungku”. Vol.4, No.3, 2018,h. 2015.

$$P(x) = \frac{\lambda^x e^{-\lambda}}{x!} \text{ Untuk } x = 0, 1, 2, \dots \quad (2.1)$$

Dimana:

x = banyaknya kedatangan

λ = rata-rata tingkat kedatangan

$e = 2.71828$

2. Distribusi Waktu Pelayanan

Waktu pelayanan dalam proses antrian adalah waktu yang dihabiskan seorang unit pada fasilitas pelayanan ketika layanan tersebut dimulai. Distribusi probabilitas pada untuk waktu pelayanan biasanya mengikuti distribusi eksponensial yang formulanya dapat bermanfaat mengenai operasi yang terjadi pada suatu proses antrian.¹⁰ Distribusi probabilitas eksponensial merupakan pengujian digunakan untuk melakukan perkiraan atau prediksi dengan hanya membutuhkan perkiraan rata-rata. Distribusi ini termasuk kedalam distribusi kontinu. Distribusi ini digunakan untuk menghitung waktu antar kedatangan dan waktu pelayanan setiap pelanggan atau pembeli yang dilayani oleh server.¹¹ Pola pelayanan distribusi eksponensial adalah sebagai berikut:

$$F(t) = \mu e^{-\mu t}, t \geq 0 \quad (2.2)$$

Dimana:

$P(t)$: Peluang kejadian n selama waktu

μ : Rata-rata tingkat pelayanan

¹⁰Alvi Syahrini Utami, "Simulasi Antrian Satu Channel Dengan Tipe Kedatangan Berkelompok", Vol.4, No.1, 2009, h.51-52.

¹¹ Andika, dkk. Simulasi Antrian Pelayanan Bank Menggunakan Metode Eksponensial", Vol. 2, No.1, Januari 2018, h.12-13.

$$e : 2,71828^{12}$$

F. Notasi Sistem Antrian

Notasi dalam suatu sistem antrian digunakan untuk mengetahui ciri suatu antrian. Notasi model antrian dirangkum dalam bentuk notasi. Notasi sistem antrian yang digunakan adalah sebagai berikut.

$$(a / b / c / d / e) \quad (2.3)$$

Dimana simbol a, b, c, d, dan e merupakan unsur-unsur dasar dari model

a = distribusi waktu kedatangan

b = distribusi waktu pelayanan

c = jumlah fasilitas pelayanan ($s = 1, 2, 3, \dots \infty$)

d = jumlah konsumen maksimum dalam sistem

e = ukuran pemanggilan populasi atau sumber

Notasi standart untuk symbol a dan b sebagai distribusi kedatangan dan waktu pelayanan mempunyai kode sebagai berikut:

M = Poisson (Markovian) untuk distribusi kedatangan atau waktu pelayanan

D = interarrival atau service time konstan (deterministik)

E_k = interarrival atau service time berdistribusi Erlang atau Gamma.

G. Model Multi Channel – Single Phase

Model Multi Channel – Single Phase (M/M/s) mempunyai dua atau lebih jalur pelayanan yang tersedia untuk melayani pelanggan yang datang. Pada model antrian fasilitas pelayanan (*server*) ganda yang akan dibahas adalah rata-rata tingkat

¹²M. Safri Bahar, dkk. “ Model Sistem Antrian dengan Menggunakan Pola Kedatangan dan Pola Pelayanan Pemohon SIM di Satuan Penyelenggara Administrasi SIM Resort Kepolisian Manado”, h.3.

kedatangan kecil dari pada tingkat pelayanan keseluruhan atau penjumlahan segenap rata-rata tingkat pelayanan di tiap jalur. Syarat atau kondisi yang lain sama dengan model server tunggal. Persamaan-persamaan untuk model ini tergantung pada P_0 yakni probabilitas semua fasilitas pelayanan menganggur. Persamaan yang digunakan untuk model Model (M/M/s/ ∞ / ∞) adalah:

Probabilitas bahwa tidak ada konsumen dalam sistem adalah:

$$P_0 = \frac{1}{\left[\sum_{n=0}^{s-1} \frac{1}{n!} \left(\frac{\lambda}{\mu} \right)^n \right] + \frac{1}{s!} \left(\frac{\lambda}{\mu} \right)^s \left(\frac{s\mu}{s\mu - \lambda} \right)} \quad (2.4)$$

Probabilitas bahwa seorang konsumen memasuki sistem dan harus menunggu untuk dilayani adalah:

$$P_w = \frac{1}{s!} \left(\frac{\lambda}{\mu} \right)^s \left(\frac{s\mu}{s\mu - \lambda} \right) P_0 \quad (2.5)$$

Jumlah rata-rata pelanggan dalam sistem:

$$L_s = \frac{\lambda \mu \left(\frac{\lambda}{\mu} \right)^s}{(s-1)!(s\mu - \lambda)^2} P_0 + \frac{\lambda}{\mu} \quad (2.6)$$

Jumlah rata-rata pelanggan dalam antrian

$$L_q = L_s - \frac{\lambda}{\mu} \quad (2.7)$$

Waktu rata-rata yang dihabiskan pelanggan dalam sistem:

$$W_s = \frac{L_s}{\lambda} \quad (2.8)$$

Waktu rata-rata yang dihabiskan pelanggan dalam antrian:

$$W_q = W_s - \frac{1}{\lambda} \quad (2.9)$$

¹³Aminuddin, "Prinsip-Prinsip Riset operasi". (Erlangga: Jakarta, 20050, h.177).

H. Ukuran steady-state

Steady State yaitu kondisi suatu sistem yang sifat-sifatnya tidak berubah dengan berjalannya waktu. Misalnya adalah jumlah rata-rata pelanggan yang datang ketempat pelayanan persatuan waktu λ dan jumlah rata-rata pelanggan yang telah dilayani persatuan waktu tertentu μ , maka ρ didefinisikan sebagai perbandingan anatar jumlah rata-rata pelanggan yang datang λ dengan jumlah rata-rata planggan yang telah dilayani persatuan waktu μ . Dimana c diartikan sebagai jumlah fasilitas pelayanan atau dapat ditulis sebagai berikut:

$$\rho = \frac{\lambda}{s\mu} \quad (2.10)$$

Kondisi *steady state* akan terpenuhi apabila nilai $\rho < 1$.¹⁴

Setelah probabilitas *steady state* dari P_n untuk n pelanggan dalam sistem ditentukan, ukuran *steady state* kinerja dari suatu antrian tersebut dengan cara sederhana. Ukuran-ukuran kinerja yang terpenting adalah jumlah pelanggan yang menunggu yang diperkirakan, waktu menunggu per pelanggan yang diperkirakan, dan pemanfaatan sarana pelayanan yang diperkirakan, dapat didefinisikan

L_s = Jumlah rata-rata nasabah menunggu dalam sistem

L_q = Jumlah rata-rata nasabah menunggu dalam antrian

W_s = waktu rata-rata yang dihabiskan nasabah dalam sistem

W_q = waktu rata-rata yang dihabiskan nasabah antrian¹⁵

¹⁴Masfuhurizqi Iman. Dkk, "Penentuan Model dan Pengukuran Kineja Sistem Pelayanan PT. Bank Negara Indonesia (Persero) Tbk. Kantor Layanan Tembalang". Vol.3, No.4 2014.h.743.

¹⁵Hamdy A Taha, "Riset Operasi Jilid 2"(Binarupa Aksara, 1996)h.190.

I. Uji Kecocokan Distribusi

Uji-uji keselarasan (*goodness of fit*) merupakan uji kecocokan distribusi yang bermanfaat untuk mengevaluasi sampai seberapa jauh suatu model mampu mendekati situasi nyata yang digambarkannya dalam hal ini adalah distribusi yang sesuai.

Salah satu *uji goodness of fit* adalah uji Kolmogorv-Smirnov. Asumsi untuk uji ini adalah data terdiri atas hasil pengamatan bebas yang merupakan sebuah sampel acak berukuran n dari suatu distribusi yang belum diketahui. Adapun prosedur pengujiannya adalah sebagai berikut:

1. Menentukan Hipotesis

H_0 : Data yang diamati berdistribusi Poisson

H_1 : Data yang diamati tidak berdistribusi Poisson

2. Menentukan Taraf Signifikansi

Disini akan digunakan taraf signifikansi dengan $\alpha = 5\%$

3. Kriteria Uji

$D_{hitung} < D_{tabel}$, maka H_0 diterima.

$D_{hitung} \geq D_{tabel}$, maka H_0 ditolak.

4. Menentukan nilai D_{tabel}

Untuk mengetahui nilai D_{tabel} dapat dilihat tabel *Kolmogorov Smirnov* dengan ketentuan $D_{(a,n-1)}$ ¹⁶

¹⁶Friska Irnas Adiyani, dkk. "Analisis Model Jumlah Kedatangan dan Waktu Pelayanan Pada Kasus TPPRI RSUP Dr. Kariadi Semarang". (2013): h.318-319.

BAB III

METODOLOGI PENELITIAN

A. Jenis Penelitian

Jenis penelitian ini berdasarkan manfaatnya yaitu penelitian terapan.

B. Tempat dan Waktu

Data diambil secara langsung pada antrian pelayanan PT. Bank Negara Indonesia (Persero) Tbk. Kantor Cabang Pembantu Panakukkang Mas. Penelitian ini dilakukan pada bulan September 2019 – Maret 2020

C. Jenis dan Sumber Data

Jenis data yang digunakan pada penelitian ini adalah data primer, yang merupakan hasil dari pengamatan dan data yang diperoleh peneliti secara langsung dan sumber data diambil dari nasabah yang melakukan antrian pada PT. Bank Negara Indonesia (Persero) Tbk. Kantor Cabang Pembantu Panakukkang Mas.

D. Variabel dan Defenisi Operasional Variabel

Untuk menghindari penafsiran variabel pada penelitian ini, maka perlu didefenisikan variabel-variabel yang digunakan. Adapun variabel yang digunakan adalah sebagai berikut:

1. λ merupakan jumlah rata-rata kedatangan nasabah persatuan waktu.
2. μ merupakan jumlah rata-rata pelayanan nasabah persatuan waktu.
3. ρ merupakan tingkat intensitas pelayanan.
4. L_q merupakan jumlah rata-rata nasabah dalam antrian.
5. L_s merupakan jumlah rata-rata nasabah dalam sistem.
6. W_s merupakan waktu rata-rata nasabah menunggu dalam sistem antrian.

Adapun defenisi operasional variabel pada penelitian ini adalah sebagai berikut:

1. λ merupakan jumlah rata-rata nasabah yang datang persatuan waktu di antrian teller PT. Bank Negara Indonesia (Persero) Tbk. Kantor Cabang Pembantu Panakukkang Mas
2. μ merupakan jumlah rata-rata pelayanan nasabah persatuan waktu pada antrian teller PT. Bank Negara Indonesia (Persero) Tbk. Kantor Cabang Pembantu Panakukkang Mas.
3. ρ merupakan tingkat intensitas pelayanan PT. Bank Negara Indonesia (Persero) Tbk. Kantor Cabang Pembantu Panakukkang Mas.
4. L_q merupakan jumlah rata-rata nasabah yang terdapat dalam antrian teller PT. Bank Negara Indonesia (Persero) Tbk. Kantor Cabang Pembantu Panakukkang Mas
5. L_s merupakan jumlah rata-rata nasabah yang terdapat dalam sistem antrian teller PT. Bank Negara Indonesia (Persero) Tbk. Kantor Cabang Pembantu Panakukkang Mas.
6. W_q merupakan waktu rata-rata nasabah yang menunggu dalam antrian teller PT. Bank Negara Indonesia (Persero) Tbk. Kantor Cabang Pembantu Panakukkang Mas.
7. W_s merupakan waktu rata-rata nasabah menunggu dalam sistem antrian teller PT. Bank Negara Indonesia (Persero) Tbk. Kantor Cabang Pembantu Panakukkang Mas.

E. Prosedur Penelitian

Adapun langkah-langkah untuk mencapai prosedur penelitian ini adalah sebagai berikut:

1. Melakukan pengambilan data pada PT. Bank Negara Indonesia (Persero) Tbk. Kantor Cabang Pembantu Panakukkang Mas.
 - a. Waktu nasabah datang
 - b. Waktu nasabah dilayani
 - c. Waktu nasabah selesai dilayani
 - d. Lama waktu tunggu
 - e. Lama pelayanan
2. Menentukan ukuran steady state dengan melakukan pemeriksaan data yaitu dengan mencari nilai λ yaitu jumlah kedatangan nasabah yang datang dan mencari nilai μ yaitu jumlah pelayanan nasabah yang datang.
3. Melakukan uji kecocokan distribusi untuk masing-masing data waktu kedatangan dan distribusi waktu pelayanan.
4. Menghitung dan menganalisis data model antrian untuk menentukan ukuran kinerja yaitu:
 - a. Menghitung jumlah rata-rata nasabah dalam antrian (L_q)
 - b. Menghitung jumlah rata-rata nasabah dalam sistem (L_s)
 - c. Menghitung waktu rata-rata tunggu nasabah dalam antrian (W_q)
 - d. Menghitung waktu rata-rata tunggu nasabah dalam sistem (W_s)
5. Penarikan kesimpulan dari analisis yang dilakukan.

BAB IV

HASIL DAN PEMBAHASAN

A. Hasil Penelitian

1. Hasil data pada antrian pelayanan Pada PT. Bank Negara Indonesia (Persero)
Tbk Kantor Cabang Pembantu Panakukkang Mas.

Tabel 4.1 : Data Antrian Kamis, 12 Maret 2020

	Lama Waktu Tunggu	Lama Pelayanan
1	00:20:23	00:01:32
2	00:19:47	00:02:37
3	00:15:30	00:02:21
4	00:18:32	00:02:57
5	00:18:01	00:02:18
6	00:19:25	00:03:37
7	00:20:29	00:14:50
8	00:16:21	00:03:06
9	00:15:11	00:02:40
10	00:15:43	00:05:14
11	00:20:01	00:01:46
12	00:17:02	00:03:50
13	00:17:01	00:03:58
14	00:16:22	00:04:47
15	00:16:32	00:11:16
16	00:13:16	00:03:20
17	00:15:10	00:04:36
18	00:16:46	00:01:49
19	00:16:17	00:04:43
20	00:16:25	00:06:49
21	00:17:31	00:13:17
22	00:06:04	00:16:33
23	00:21:51	00:02:37
24	00:22:47	00:04:05
25	00:16:36	00:01:29
26	00:19:38	00:02:25
27	00:16:32	00:02:50
28	00:15:49	00:01:41
29	00:16:38	00:03:26
30	00:16:57	00:01:56
31	00:21:46	00:26:09

	Lama Waktu Tunggu	Lama Pelayanan
32	00:15:14	00:02:23
33	00:16:49	00:18:30
34	00:16:27	00:09:32
35	00:18:48	00:05:23
36	00:15:54	00:07:16
37	00:20:40	00:02:21
38	00:20:15	00:05:02
39	00:16:29	00:05:30
40	00:17:27	00:03:06
41	00:16:45	00:10:02
42	00:17:12	00:01:10
43	00:15:38	00:04:02
44	00:16:15	00:02:17
45	00:15:18	00:02:04
46	00:16:28	00:03:14
47	00:15:20	00:02:59
48	00:21:09	00:01:52
49	00:21:17	00:05:26
50	00:16:12	00:03:17
51	00:16:42	00:03:24
52	00:16:14	00:10:22
53	00:16:04	00:04:03
54	00:15:12	00:01:18
55	00:16:27	00:08:16
56	00:15:15	00:02:42
57	00:15:12	00:08:45
58	00:15:54	00:03:17
59	00:16:25	00:04:19
60	00:15:12	00:08:37
61	00:16:20	00:07:13
62	00:16:17	00:02:35
63	00:16:47	00:02:36
64	00:16:16	00:02:40
65	00:18:26	00:09:59
66	00:16:10	00:03:17
67	00:14:24	00:04:43
68	00:17:15	00:03:39
69	00:14:48	00:08:42
70	00:16:24	00:02:50

4.2 Data antrian, Jumat 13 Maret 2020

No	Lama Waktu Tunggu	Lama pelayanan
1	00:19:02	00:12:15
2	00:20:46	00:02:26
3	00:44:24	00:01:26
4	00:21:19	00:01:38
5	00:19:13	00:01:04
6	00:17:10	00:07:03
7	00:16:27	00:02:27
8	00:10:48	00:13:46
9	00:18:41	00:01:05
10	00:17:33	00:01:30
11	00:19:23	00:01:19
12	00:18:16	00:01:20
13	00:17:52	00:07:08
14	00:15:55	00:02:18
15	00:18:15	00:05:50
16	00:18:40	00:03:57
17	00:21:01	00:07:32
18	00:19:32	00:13:13
19	00:17:56	00:02:39
20	01:18:33	00:02:10
21	00:19:12	00:02:43
22	00:21:26	00:02:10
23	00:23:30	00:07:04
24	00:29:12	00:02:21
25	00:22:16	00:04:07
26	00:25:10	00:02:11
27	00:21:05	00:03:11
28	00:19:36	00:02:12
29	00:20:42	00:02:00
30	00:21:46	00:03:22
31	00:21:45	00:01:40
32	00:16:55	00:01:46
33	00:15:45	00:06:29
34	00:19:40	00:15:26
35	00:17:35	00:02:40
36	00:17:05	00:01:36
37	00:15:32	00:03:00
38	00:16:10	00:02:55
39	00:17:03	00:07:33
40	00:17:26	00:04:01

No	Lama Waktu Tunggu	Lama Pelayanan
41	00:18:23	00:02:37
42	00:18:26	00:02:25
43	00:17:39	00:02:43
44	00:17:38	00:01:56
45	00:17:07	00:06:01
46	00:14:30	00:01:11
47	00:16:35	00:02:49
48	00:16:18	00:03:34
49	00:16:18	00:11:19
50	00:15:16	00:10:51
51	00:21:08	00:01:50
52	00:24:08	00:14:07
53	00:25:31	00:03:40
54	00:16:22	00:02:23
55	00:19:10	00:03:01
56	00:17:24	00:05:02
57	00:16:24	00:02:34
58	00:16:31	00:05:02
59	00:19:15	00:05:00
60	00:18:14	00:02:40
61	00:16:59	00:16:51
62	00:17:06	00:01:51
63	00:24:09	00:02:13
64	00:21:40	00:09:56
65	00:22:59	00:01:56
66	00:21:22	00:04:01
67	00:21:24	00:01:43
68	00:22:37	00:04:28
69	00:15:51	00:02:38
70	00:16:42	00:07:45
71	00:17:43	00:03:32
72	00:14:50	00:02:15
73	00:17:45	00:07:20
74	00:20:18	00:04:12
75	00:15:03	00:02:05
76	00:16:17	00:02:08
77	00:16:16	00:03:59
78	00:16:21	00:06:16
79	00:16:02	00:03:19
80	00:17:27	00:03:21
81	00:21:18	00:10:06
82	00:30:01	00:01:39
83	00:17:11	00:03:39
84	00:15:29	00:10:00

No	Lama Waktu Tunggu	Lama Pelayanan
85	00:18:23	00:02:25
86	00:19:18	00:02:10
87	00:20:26	00:02:31
88	00:20:20	00:07:09
89	00:19:12	00:01:13
90	00:19:10	00:05:54
91	00:16:43	00:03:53

4.3 Data antrian Jumat, 16 Maret 2020

No	Lama Menunggu	Lama Pelayanan
1	00:19:00	00:01:29
2	00:20:34	00:02:09
3	00:18:20	00:22:29
4	00:18:24	00:01:48
5	00:23:51	00:01:59
6	00:26:00	00:09:38
7	00:26:24	00:05:31
8	00:24:18	00:06:03
9	00:27:00	00:02:41
10	00:28:59	00:04:09
11	00:28:15	00:18:00
12	00:31:13	00:01:47
13	00:25:33	00:03:28
14	00:27:07	00:01:42
15	00:22:10	00:03:55
16	00:27:24	00:02:44
17	00:26:57	00:02:33
18	00:29:35	00:10:52
19	00:26:04	00:09:05
20	00:28:37	00:04:39
21	00:28:54	00:05:57
22	00:33:42	00:03:52
23	00:26:15	00:04:15
24	00:27:58	00:06:41
25	00:22:27	00:11:56
26	00:24:30	00:03:49
27	00:25:35	00:02:23
28	00:26:15	00:10:23
29	00:25:14	00:22:49
30	00:33:29	00:01:27
31	00:33:53	00:05:04

No	Lama Waktu Tunggu	Lama Pelayanan
32	00:32:50	00:04:11
33	00:36:20	00:02:44
34	00:29:39	00:04:44
35	00:26:56	00:04:52
36	00:26:59	00:04:42
37	00:29:53	00:04:30
38	00:28:27	00:14:05
39	00:25:17	00:03:38
40	00:24:26	00:16:06
41	00:14:23	00:01:45
42	00:10:04	00:02:55
43	00:12:39	00:04:13
44	00:18:02	00:02:55
45	00:29:22	00:05:26
46	00:25:41	00:03:50
47	00:23:55	00:04:02
48	00:27:39	00:05:17
49	00:34:04	00:03:20
50	00:37:14	00:05:31
51	00:33:17	00:08:31
52	00:39:20	00:02:05
53	00:40:05	00:02:14
54	00:36:49	00:14:05
55	00:34:20	00:04:41
56	00:41:35	00:02:00
57	00:39:49	00:05:05
58	00:43:20	00:01:37
59	00:44:23	00:01:43
60	00:42:43	00:01:39
61	00:47:32	00:06:57
62	00:40:45	00:05:14
63	00:49:57	00:12:57
64	00:47:37	00:02:23
65	00:50:32	00:07:19
66	00:54:48	00:09:43
67	00:49:08	00:05:38
68	00:53:14	00:02:20
69	00:55:27	00:07:27
70	00:49:46	00:10:36
71	00:19:31	00:03:50
72	00:20:25	00:03:45
73	00:22:18	00:04:57
74	00:20:40	00:08:58
75	00:20:25	00:02:40

Hasil penelitian yang dilakukan pada PT. Bank Negara Indonesia (Persero) Tbk. Kantor Cabang Pembantu Panakukkang Mas yang berlangsung selama 3 hari, pada hari Kamis tanggal 12 Maret 2020, Jumat tanggal 13 Maret 2020, dan Senin tanggal 16 Maret 2020. Pada penelitian Kamis dimulai pukul 08.00-12.00 dengan nasabah sebanyak 70 orang, Jumat di mulai pukul 7:30-12:00 sebanyak 91 orang dan Senin dimulai pukul 08.00:12.00 sebanyak 75 orang.

2. Menentukan Ukuran *Steady State*

Untuk mengetahui apakah ukuran *steady state* terpenuhi maka dapat dilakukan dengan mencari nilai jumlah rata-rata waktu tingkat kedatangan nasabah dan jumlah rata-rata waktu tingkat kedatangan nasabah dan jumlah rata-rata waktu pelayanan nasabah.

a. Kamis, 12 Maret 2020

Menentukan ukuran *steady state* dapat dihitung dengan menggunakan rumus tingkat kedatangan nasabah dengan menggunakan rumus sebagai berikut:

$$\begin{aligned}\lambda &= \frac{\text{Jumlah nasabah yang datang}}{\text{Interval waktu pengukuran per hari}} \\ &= \frac{70}{4} \\ &= 17,5 \text{ nasabah per jam}\end{aligned}$$

Jadi, rata-rata nasabah yang datang yaitu 17,5 atau 18 nasabah.

Rata-rata waktu pelayanan dengan menggunakan rumus:

$$\mu = \frac{1}{\text{rata-rata lama waktu pelayanan}}$$

$$= \frac{1}{5,23}$$

$$= 0,191 \text{ nasabah per menit}$$

$$= 0,191 \times 60 = 11,47 \text{ nasabah dilayani per jam}$$

Jadi, banyaknya nasabah yang dapat dilayani yaitu 11,47 nasabah atau 11 nasabah.

Selanjutnya menghitung tingkat intensitas pelayanan dapat menggunakan rumus:

$$\begin{aligned} \rho &= \frac{\lambda}{s\mu} \\ &= \frac{17.5}{11,47(4)} \\ &= 0,381 \end{aligned}$$

Pada perhitungan tingkat intensitas pelayanan (ρ) maka diperoleh nilai yaitu 0,381. Karena $0,381 < 1$ yang berarti nilai tersebut $\rho < 1$ memenuhi kondisi stady state maka antrian layanan teller PT. Bank Negara Indonesia (Persero) Tbk. Kantor Cabang Pembantu Panakukkang Mas dikatakan optimal.

b. Jumat, 13 Maret 2020

Menentukan ukuran *steady state* dapat dihitung dengan menggunakan rumus tingkat kedatangan nasabah dengan menggunakan rumus sebagai berikut:

$$\lambda = \frac{\text{Jumlah nasabah yang datang}}{\text{Interval waktu pengukuran per hari}}$$

$$= \frac{91}{4.5}$$

$$= 20,22 \text{ nasabah datang per jam}$$

Jadi, rata-rata nasabah yang datang yaitu 20,22 atau 20 nasabah.

Rata-rata waktu pelayanan dengan menggunakan rumus:

$$\mu = \frac{1}{\text{rata-rata lama waktu pelayanan}}$$

$$= \frac{1}{4,39}$$

$$= 0,227 \text{ nasabah per menit}$$

$$= 0,227 \times 60 = 13,66 \text{ nasabah dilayani per jam}$$

Jadi, banyaknya nasabah yang dapat dilayani yaitu 13,66 atau 14 nasabah.

Selanjutnya menghitung tingkat intensitas pelayanan dapat menggunakan rumus:

$$\rho = \frac{\lambda}{s\mu}$$

$$= \frac{22,75}{13,66(4)}$$

$$= 0,36$$

Pada perhitungan tingkat intensitas pelayanan (ρ) maka diperoleh nilai yaitu 0,36. Karena $0,36 < 1$ yang berarti nilai tersebut $\rho < 1$ memenuhi kondisi stady state maka antrian layanan teller PT. Bank Negara Indonesia (Persero) Tbk. Kantor Cabang Pembantu Panakukkang Mas dapat dikatakan Optimal.

c. Senin, 16 Maret 2020

Menentukan ukuran *steady state* dapat dihitung dengan menggunakan rumus tingkat kedatangan nasabah dengan menggunakan rumus sebagai berikut:

$$\lambda = \frac{\text{Jumlah nasabah yang datang}}{\text{Interval waktu pengukuran per hari}}$$

$$= \frac{75}{4}$$

$$= 18,75 \text{ nasabah datang per jam}$$

Jadi, rata-rata nasabah yang datang yaitu 19 nasabah.

Rata-rata waktu pelayanan dengan menggunakan rumus:

$$\mu = \frac{1}{\text{rata-rata lama waktu pelayanan}}$$

$$= \frac{1}{5,76}$$

$$= 0,173 \text{ nasabah per menit}$$

$$= 0,173 \times 60 = 10,41 \text{ nasabah dilayani per jam}$$

Jadi, banyaknya nasabah yang dapat dilayani yaitu 10,41 atau 10 nasabah.

Selanjutnya menghitung tingkat intensitas pelayanan dapat menggunakan rumus:

$$\rho = \frac{\lambda}{s\mu}$$

$$= \frac{18,75}{10,41(4)}$$

$$= 0,45$$

Pada perhitungan tingkat intensitas pelayanan (ρ) maka diperoleh nilai yaitu 0,45. Karena $0,45 < 1$ yang berarti nilai tersebut $\rho < 1$ memenuhi kondisi stady state maka antrian layanan teller PT. Bank Negara Indonesia (Persero) Tbk. Kantor Cabang Pembantu Panakukkang Mas dapat dikatakan optimal.

3. Melakukan uji kecocokan distribusi waktu kedatangan dan distribusi waktu pelayanan

a. Uji distribusi kedatangan

Untuk menguji distribusi kedatangan dengan menggunakan uji Kolomogorov-Smirnov, maka diperoleh hasil rata-rata kedatangan nasabah. Berikut pembahasan uji distribusi kedatangan nasabah pada BNI Cabang Pembantu Panakukkang Mas.

1. Menentukan Hipotesis

H_0 = Data yang diamati berdistribusi Poisson

H_1 = Data yang diamati tidak berdistribusi Poisson

2. Menentukan Taraf Signifikansi

Disini akan digunakan taraf signifikansi dengan $\alpha = 5\%$

3. Kriteria Uji

Berdasarkan uji output Kolmogorov-Smirnov diketahui nilai D_{hitung} yaitu 0,30355 dan untuk mengetahui nilai D_{tabel} dapat dilihat dari tabel *Kolmogorov-Smirnov* dengan Ketentuan $D_{(0,05, 3-1)} = 0,84189$ maka D_{hitung}

$(0,30355) < D_{\text{tabel}} (0,84189)$ maka H_0 diterima. Jadi dapat disimpulkan bahwa distribusi kedatangan berdistribusi Poisson.

b. Uji distribusi pelayanan

Untuk menguji distribusi kedatangan dengan menggunakan Uji Kolomogorov-Smirnov, maka diperoleh hasil rata-rata kedatangan nasabah. Berikut pembahasan uji distribusi kedatangan nasabah pada BNI Cabang Pembantu Panakukkang Mas.

1. Menentukan Hipotesis

H_0 = Data yang diamati berdistribusi Eksponensial

H_1 = Data yang diamati tidak berdistribusi Eksponensial

2. Menentukan Taraf Signifikansi

Disini akan digunakan taraf signifikansi dengan $\alpha = 5\%$

3. Kriteria Uji

Berdasarkan uji output Kolmogorov-Smirnov diketahui nilai D_{hitung} yaitu 0,30355 dan untuk mengetahui nilai D_{tabel} dapat dilihat dari tabel *Kolmogorov-Smirnov* dengan Ketentuan $D_{(0,05, 3-1)} = 0,84189$ maka $D_{\text{hitung}} (0,30355) < D_{\text{tabel}} (0,84189)$ maka H_0 diterima. Jadi dapat disimpulkan bahwa distribusi pelayanan berdistribusi Eksponensial.

4. Menghitung dan menganalisis data model antrian untuk menentukan ukuran kinerja

a. Kamis, 12 Maret 2020

1. Menghitung peluang sedang tidak melayani nasabah

$$\begin{aligned}
P_0 &= \frac{1}{\left[\sum_{n=0}^{s-1} \frac{1}{n!} \left(\frac{\lambda}{\mu} \right)^n \right] + \frac{1}{s!} \left(\frac{\lambda}{\mu} \right)^s \left(\frac{s\mu}{s\mu - \lambda} \right)} \\
&= \frac{1}{\left[\frac{1}{0!} \left(\frac{17,5}{11,47} \right)^0 + \frac{1}{1!} \left(\frac{17,5}{11,47} \right)^1 + \frac{1}{2!} \left(\frac{17,5}{11,47} \right)^2 + \frac{1}{3!} \left(\frac{17,5}{11,47} \right)^3 \right] + \frac{1}{4!} \left(\frac{17,5}{11,47} \right)^4 \left(\frac{4(11,46)}{4(11,47) - 17,5} \right)} \\
&= \frac{1}{[1 + 1,525 + 1,163 + 0,591] + 0,222 \left(\frac{45,84}{28,34} \right)} \\
&= \frac{1}{4,279 + 0,222(1,618)} \\
&= \frac{1}{4,638} \\
&= 0,21
\end{aligned}$$

Jadi, peluang teller sedang tidak melayani nasabah yaitu 0,21 atau 21%

2. Peluang nasabah menunggu untuk dilayani

$$\begin{aligned}
P_w &= \frac{1}{s!} \left(\frac{\lambda}{\mu} \right)^s \left(\frac{s\mu}{s\mu - \lambda} \right) P_0 \\
&= \frac{1}{4!} \left(\frac{17,5}{11,47} \right)^4 \left(\frac{4(11,46)}{4(11,47) - 17,5} \right) (0,21) \\
&= 0,041(5,418) \left(\frac{45,84}{28,34} \right) (0,21) \\
&= 0,222(1,616)0,21 \\
&= 0,07
\end{aligned}$$

Jadi, peluang nasabah menunggu untuk dilayani adalah 0,07 atau 7%

3. Jumlah nasabah yang diperkirakan dalam sistem

$$\begin{aligned}
 L_s &= \frac{\lambda \mu \left(\frac{\lambda}{\mu}\right)^s}{(s-1)!(s\mu-\lambda)^2} P_0 + \frac{\lambda}{\mu} \\
 &= \frac{17,5(11,47) \left(\frac{17,5}{11,47}\right)^4}{(4-1)!(4(11,47)-17,5)^2} (0,21) + \frac{17,5}{11,47} \\
 &= \frac{200,725(5,418)}{3!(45,88-17,5)^2} (0,21) + 1,52 \\
 &= \frac{1087,52}{28995,27} (0,21) + 1,52 \\
 &= 0,037(0,21) + 1,52 = 1,52
 \end{aligned}$$

Jadi, rata-rata jumlah nasabah yang berada dalam sistem yaitu 1,52 nasabah atau 2 orang.

4. Jumlah nasabah yang diperkirakan dalam antrian

$$\begin{aligned}
 L_q &= L_s + \frac{\lambda}{\mu} \\
 &= 1,52 + \frac{17,5}{11,47} \\
 &= 3,04
 \end{aligned}$$

Jadi, rata-rata jumlah nasabah dalam antrian adalah 3 orang.

5. Waktu menunggu yang dihabiskan nasabah dalam sistem

$$W_s = \frac{L_s}{\lambda}$$

$$= \frac{1,52}{17,5}$$

$$= 0,086$$

Jadi, rata-rata waktu yang dihabiskan nasabah dalam sistem adalah 0,086 jam atau 5,16 menit

6. Waktu menunggu yang dihabiskan nasabah dalam antrian

$$\begin{aligned} W_q &= W_s + \frac{1}{\lambda} \\ &= 0,086 + \frac{1}{17,5} \\ &= 0,143 \end{aligned}$$

Jadi, rata-rata waktu yang dihabiskan nasabah menunggu dalam antrian adalah 0,143 jam atau 8,5 menit.

b. Jumat, 13 Maret 2020

1. Menghitung peluang sedang tidak melayani nasabah

$$\begin{aligned} P_0 &= \frac{1}{\left[\sum_{n=0}^{s-1} \frac{1}{n!} \left(\frac{\lambda}{\mu} \right)^n \right] + \frac{1}{s!} \left(\frac{\lambda}{\mu} \right)^s \left(\frac{s\mu}{s\mu - \lambda} \right)} \\ &= \frac{1}{\left[\frac{1}{0!} \left(\frac{20,22}{13,66} \right)^0 + \frac{1}{1!} \left(\frac{20,22}{13,66} \right)^1 + \frac{1}{2!} \left(\frac{20,22}{13,66} \right)^2 + \frac{1}{3!} \left(\frac{20,22}{13,66} \right)^3 \right] + \frac{1}{4!} \left(\frac{20,22}{13,66} \right)^4 \left(\frac{4(13,66)}{4(13,66) - 20,22} \right)} \\ &= \frac{1}{[1+1,48+1,095+0,538]+0,196\left(\frac{54,64}{34,42}\right)} \end{aligned}$$

$$\begin{aligned}
 &= \frac{1}{4,113+0,196(1,587)} \\
 &= \frac{1}{4,424} \\
 &= 0,22
 \end{aligned}$$

Jadi, peluang teller sedang tidak melayani nasabah yaitu 0,22 atau 22%

2. Peluang nasabah menunggu untuk dilayani

$$\begin{aligned}
 P_w &= \frac{1}{s!} \left(\frac{\lambda}{\mu}\right)^s \left(\frac{s\mu}{s\mu - \lambda}\right) P_0 \\
 &= \frac{1}{4!} \left(\frac{20,22}{13,66}\right)^4 \left(\frac{4(13,66)}{4(13,66) - 20,22}\right) 0,22 \\
 &= 0,041(4,8008) \left(\frac{54,64}{34,42}\right) 0,22 \\
 &= 0,196(1,587) 0,22 = 0,06
 \end{aligned}$$

Jadi, peluang nasabah menunggu untuk dilayani yaitu 0,06 atau 6%

3. Jumlah nasabah yang diperkirakan dalam sistem

$$\begin{aligned}
 L_s &= \frac{\lambda\mu \left(\frac{\lambda}{\mu}\right)^s}{(s-1)!(s\mu - \lambda)^2} P_0 + \frac{\lambda}{\mu} \\
 &= \frac{20,22(13,66) \left(\frac{20,22}{13,66}\right)^4}{(4-1)!(4(13,66) - 20,22)^2} 0,22 + \frac{20,22}{13,66} \\
 &= \frac{276,2(4,8008)}{3!(34,42)^2} (0,22) + 1,480
 \end{aligned}$$

$$\begin{aligned}
 &= \frac{1325,98}{42650,51} (0,22) + 1,480 \\
 &= 0,031 (0,22) + 1,480 \\
 &= 1,48
 \end{aligned}$$

Jadi, rata-rata jumlah nasabah yang berada dalam sistem yaitu 1,48 atau 1 orang.

4. Jumlah nasabah yang diperkirakan dalam antrian

$$\begin{aligned}
 L_q &= L_s + \frac{\lambda}{\mu} \\
 &= 1,48 + \left(\frac{20,22}{13,66} \right) \\
 &= 2,96
 \end{aligned}$$

Jadi, rata-rata jumlah nasabah yang berada dalam antrian yaitu 2,96 atau 3 orang

5. Waktu menunggu yang dihabiskan nasabah dalam sistem

$$\begin{aligned}
 W_s &= \frac{L_s}{\lambda} \\
 &= \frac{1,48}{20,22} \\
 &= 0,073
 \end{aligned}$$

Jadi, rata-rata waktu yang dihabiskan nasabah dalam sistem yaitu 0,073 jam atau 4,38 menit.

6. Waktu menunggu yang dihabiskan nasabah dalam antrian

$$\begin{aligned}
 W_q &= W_s + \frac{1}{\lambda} \\
 &= 0,073 + \frac{1}{20,22} \\
 &= 0,122
 \end{aligned}$$

Jadi, rata-rata waktu yang dihabiskan nasabah menunggu dalam antrian 0,122 jam atau 7,32 menit

c. Senin, 16 Maret 2020

1. Menghitung peluang sedang tidak melayani nasabah

$$\begin{aligned}
 P_0 &= \frac{1}{\left[\sum_{n=0}^{s-1} \frac{1}{n!} \left(\frac{\lambda}{\mu} \right)^n \right] + \frac{1}{s!} \left(\frac{\lambda}{\mu} \right)^s \left(\frac{s\mu}{s\mu - \lambda} \right)} \\
 &= \frac{1}{\left[\frac{1}{0!} \left(\frac{18,75}{10,41} \right)^0 + \frac{1}{1!} \left(\frac{18,75}{10,41} \right)^1 + \frac{1}{2!} \left(\frac{18,75}{10,41} \right)^2 + \frac{1}{3!} \left(\frac{18,75}{10,41} \right)^3 \right] + \frac{1}{4!} \left(\frac{18,75}{10,41} \right)^4 \left(\frac{4(10,41)}{4(10,41) - 18,75} \right)} \\
 &= \frac{1}{[1 + 1,801 + 1,622 + 0,934] + 0,431 \left(\frac{41,64}{22,89} \right)} \\
 &= \frac{1}{5,398 + 0,431(1,819)} \\
 &= \frac{1}{6,141} \\
 &= 0,16
 \end{aligned}$$

Jadi, peluang teller sedang tidak melayani nasabah yaitu 0,16 atau 16%

2. Peluang nasabah menunggu untuk dilayani

$$\begin{aligned}
 P_w &= \frac{1}{s!} \left(\frac{\lambda}{\mu}\right)^s \left(\frac{s\mu}{s\mu - \lambda}\right) P_0 \\
 &= \frac{1}{4!} \left(\frac{18,75}{10,41}\right)^4 \left(\frac{4(10,41)}{4(10,41) - 18,75}\right) (0,16) \\
 &= 0,041 (10,524) \left(\frac{41,64}{22,89}\right) (0,16) \\
 &= 0,041 (10,524) (1,819) (0,16) \\
 &= 0,12
 \end{aligned}$$

Jadi, peluang nasabah menunggu untuk dilayani yaitu 0,12 atau 12%

3. Jumlah nasabah yang diperkirakan dalam sistem

$$\begin{aligned}
 L_s &= \frac{\lambda \mu \left(\frac{\lambda}{\mu}\right)^s}{(s-1)! (s\mu - \lambda)^2} P_0 + \frac{\lambda}{\mu} \\
 &= \frac{18,75(10,41) \left(\frac{18,75}{10,41}\right)^4}{(4-1)! (4(10,41) - 18,75)^2} (0,16) + \frac{18,75}{10,41} \\
 &= \frac{195,18(1,801)^4}{3!(41,64 - 18,75)^2} (0,16) + (1,801) \\
 &= \frac{2053,47}{18862,27} (0,16) + (1,801) \\
 &= 0,108(0,16) + (1,801) \\
 &= 1,81
 \end{aligned}$$

Jadi, rata-rata jumlah nasabah yang berada dalam sistem yaitu 1,81 atau 2 orang.

4. Jumlah nasabah yang diperkirakan dalam antrian

$$\begin{aligned} L_q &= L_s + \frac{\lambda}{\mu} \\ &= 1,81 + \frac{18,75}{10,41} \\ &= 3,61 \end{aligned}$$

Jadi, rata-rata jumlah nasabah dalam antrian adalah 3,61 atau 4 orang.

5. Waktu menunggu yang dihabiskan nasabah dalam sistem

$$\begin{aligned} W_s &= \frac{L_s}{\lambda} \\ &= \frac{1,81}{18,75} \\ &= 0,096 \end{aligned}$$

Jadi, rata-rata waktu yang dihabiskan nasabah dalam sistem 0,096 jam atau 5,76 menit.

6. Waktu menunggu yang dihabiskan nasabah dalam antrian

$$\begin{aligned} W_q &= W_s + \frac{1}{\lambda} \\ &= 0,096 + \frac{1}{18,75} \\ &= 0,149 \end{aligned}$$

Jadi, rata-rata waktu yang dihabiskan nasabah menunggu dalam antrian yaitu 0,149 jam atau 8,94 menit.

B. Pembahasan

Hasil Penelitian yang dilakukan selama 3 hari pada PT. Bank Negara Indonesia (Persero) Tbk. Kantor Cabang Pembantu Panakukkang Mas yaitu tanggal 12, 13, dan 16 Maret 2020. Pada tanggal 12 maret 2020 jumlah nasabah yaitu 70 orang, tanggal 13 maret 2020 jumlah nasabah yaitu 91 orang dan 16 maret 2020 jumlah nasabah yaitu 75 orang. Model antrian yang digunakan dalam antrian ini yaitu model antrian Multi Channel – Single Phase yang dilakukan di PT. Bank Negara Indonesia (Persero) Tbk. Kantor Cabang Pembantu Panakukkang Mas. Terdapat 4 teller yang melayani nasabah yang ingin melakukan transaksi.

Hasil penelitian ini dilakukan pada hari kamis tanggal 12 Maret 2020 dengan diperoleh jumlah kedatangan nasabah yaitu (λ) 17,5 atau 18 nasabah, dengan tingkat pelayanan nasabah (μ) 11,47 atau 11 nasabah, maka diperoleh tingkat intensitas pelayanan yaitu (ρ) 0,381, peluang sedang tidak melayani nasabah yaitu (P_0) 0,21 atau 21%, peluang nasabah yang menunggu untuk dilayani yaitu (P_w) 0,07 atau 7%, rata-rata jumlah nasabah dalam sistem yaitu (L_s) 1,52 atau 2 orang nasabah, rata-rata jumlah nasabah dalam antrian yaitu (L_q) 3,04 atau 3 orang nasabah, rata-rata waktu menunggu yang dihabiskan nasabah dalam sistem (W_s) 0,086 jam atau 5,16 menit dan rata-rata waktu menunggu yang dihabiskan nasabah dalam antrian (W_q) 0,143 jam atau 8,5 menit. Hari jumat tanggal 13 Maret 2020 diperoleh jumlah kedatangan nasabah yaitu (λ) 20,22 atau 20 nasabah, dengan tingkat pelayanan nasabah (μ) 13,66 atau 14 nasabah, maka diperoleh tingkat intensitas pelayanan yaitu (ρ) 0,36, peluang sedang tidak melayani nasabah yaitu (P_0) 0,22 atau 22%, peluang nasabah yang menunggu untuk dilayani yaitu (P_w)

0,06 atau 6%, rata-rata jumlah nasabah dalam sistem (L_s) 1,48 atau 1 orang nasabah, rata-rata jumlah nasabah dalam antrian yaitu (L_q) 2,96 atau 3 orang nasabah, rata-rata waktu menunggu yang dihabiskan nasabah dalam sistem (W_s) 0,073 jam atau 4,38 menit dan rata-rata waktu menunggu yang dihabiskan nasabah dalam antrian (W_q) 0,122 jam atau 7,32 menit. Dan pada hari senin tanggal 16 maret 2020 diperoleh jumlah kedatangan nasabah yaitu (λ) 18,75 nasabah, dengan tingkat pelayanan nasabah (μ) 10,41 atau 10 nasabah, maka diperoleh tingkat intensitas pelayanan yaitu (ρ) 0,45, peluang sedang tidak melayani nasabah yaitu (P_0) 0,16 atau 16%, peluang nasabah yang menunggu untuk dilayani yaitu (P_w) 0,12 atau 12%, rata-rata jumlah nasabah dalam sistem yaitu (L_s) 1,81 atau 2 orang nasabah, rata-rata jumlah nasabah dalam antrian yaitu (L_q) 3,61 atau 4 orang nasabah, rata-rata waktu menunggu yang dihabiskan nasabah dalam sistem (W_s) 0,096 jam atau 5,76 menit dan rata-rata waktu menunggu yang dihabiskan nasabah dalam antrian (W_q) 0,149 jam atau 8,94 menit.

BAB V

PENUTUP

A. Kesimpulan

Adapun hasil kineja pada pelayanan PT. Bank Negara Indonesia (Persero) Tbk. Kantor Cabang Pembantu Panakukkang Mas menggunakan model *Multi Channel – Single Phase* pada tanggal 12,13, dan 16 Maret 2020 dapat dikatakan optimal karena nilai steady statenya $\rho < 1$.

B. Saran

Adapun saran pada penelitian ini yaitu penulis menyarankan bagi peneliti selanjutnya dapat menggunakan model antrian yang lain.



DAFTAR PUSTAKA

- Aminuddin. 2005. *Prinsip-Prinsip Riset Operasi*. Jakarta: Erlangga.
- Andika, dkk. 2018. *Simulasi Antrian Pelayanan Bank Menggunakan Model Eksponensial*. Vol 2, No.1 2018.
- Arina Siti dkk. 2014. *Analisis Sistem Antrian Pelayanan Nasabah di PT. Bank Negara Indonesia (Persero) Tbk Kantor Cabang USU*. Vol.2 No. 03 2015.
- Bahar, M.Safiril, dkk. *Model Sistem Antrian dengan Menggunakan Pola Kedatangan dan Pola Pelayanan Pemohon SIM di Satuan Penyelenggara Administrasi SIM Resort Kepolisian Manado*. No.1 2018.
- Daswa dan Muhammad Riyadi. *Analisis Model Antrian dan Simulasi pada Bank BNI 46 Cab. Universitas Kuningan*. Vol.4 No.1.
- Departemen Agama RI, Al-Qur'an dan Terjemahannya, (Bandung: PT Sygma Examedia Arkanleema, 2010).
- Dwi Prayogo Dimas. 2017. *Analisis Sistem Antrian dan Optimalisasi Pelayanan Teller Pada PT. Bank Sulutgo*. Vol.5 No.2 juni 2017.
- Hilda dkk. 2018. *Analisis Antrian Pelayanan Nasabah Pada PT. Bank Syariah Mandiri Cabang Bungku*. Vol.4 No.3 September 2018.
- Iman Masfuhurrizqi dkk. 2014. *Penentuan Model dan Pengukuran Kinerja Sistem Pelayanan PT. Bank Negara Indonesia (Persero) Tbk. Kantor Layanan Temblang*. Vol.3, No.4 2014.
- Irnas Adiyani Friska dkk. 2013. *Analisis Model Jumlah Kedatangan dan Waktu Pelayanan Pada Kasus TPPRI RSUP Dr. Kariadi Semarang*".
- Manaor Hara Pardede Akim. 2018. *Analisis Antrian Pelayanan Nasabah Bank Menggunakan Metode Hyperexponential*. Vol.3, No.1 2018.
- Quraish M. Shihab. *Tafsir Al-Mishbah*. Pustaka Asy-Syafa'i.
- Samuel Abdi dan Danny Manongga dkk. 2017. *Sistem Antrian Online PT. Bank Negara Indonesia (Persero) Tbk Kantor Vabang Parigi*. Vol.3 No.2 Agustus 2017.
- Siagian.P. 1987. *Penelitian Operasional Teori dan Praktek*. Jakarta: Universitas Indonesia.
- Syahrini Utami Alvi. 2009. *Simulasi Antrian satu Channel dengan Tipe Kedatangan Berkelompok*. Vol.4 No.1 Januari 2009.
- Taha A Hamdy. 1996. *Riset operasi Jilid 2*. Binarupa Aksara.

L

A

M

P

I

R

UNIVERSITAS ISLAM NEGERI

ALAUDDIN

M A K A S S A R

N



**TIM VALIDASI PROGRAM STUDI
MATEMATIKA
Fakultas Sains dan Teknologi
Universitas Islam Negeri Alauddin Makassar**

Kampus II : Jalan Sultan Alauddin No. 36, Romang Polong, Gowa. Telp:(0411) 8221400

**SURAT KETERANGAN
VALIDASI PENILAIAN KELAYAKAN DAN SUBSTANSI PROGRAM**

No : / val / m / 358_2021

Yang bertanda tangan di bawah ini Tim Validasi penilaian kelayakan dan substansi program mahasiswa Jurusan Matematika, Fakultas Sains dan Teknologi, Universitas Islam Negeri Alauddin Makassar menerangkan bahwa karya ilmiah Mahasiswa/ Instansi terkait :

Nama : Nurmuati
Nim : 60600115042
Judul Karya ilmiah : **“Penerapan Sistem Antrian Menggunakan Model Multi Channel - Single Phase Pada PT. Bank Negara Indonesia (Persero) Tbk. Kantor Cabang Pembantu Panakukkang Mas “**

Berdasarkan hasil penelitian kelayakan dan substansi program mahasiswa bersangkutan dengan ini dinyatakan **Valid**.

Demikian surat keterangan ini dibuat untuk digunakan sebagaimana mestinya.

Gowa, 04 Mei 2021

Kepala TIM Validasi
Program Studi Matematika

Adnan Sauddin, S. Pd., M. S



TIM VALIDASI PROGRAM STUDI MATEMATIKA

**Fakultas Sains dan Teknologi
Universitas Islam Negeri Alauddin Makassar**

Kampus II : Jalan Sultan Alauddin No. 36, Romang Polong, Gowa. Telp: (0411) 8221400

A. Data

a. Kamis, 12 Maret 2020

No	Waktu Kedatangan	Lama Waktu Tunggu	Terlayani				Selesai Dilayani	Lama Pelayanan
			Teller 1	Teller 2	Teller 3	Teller 4		
1	7:42:15	0:20:23	8:02:38				8:04:10	0:01:32
2	7:43:03	0:19:05				8:02:08	8:05:27	0:03:19
3	7:45:30	0:15:30		8:01:00			8:03:21	0:02:21
4	7:45:56	0:18:32	8:04:28				8:07:25	0:02:57
5	7:46:04	0:18:01				8:04:05	8:06:43	0:02:38
6	7:46:34	0:19:25		8:05:59			8:09:36	0:03:37
7	7:46:37	0:20:29				8:07:06	8:21:56	0:14:50
8	7:58:42	0:16:21	8:15:03				8:18:09	0:03:06
9	8:00:52	0:15:11		8:16:03			8:18:43	0:02:40
10	8:11:46	0:15:43		8:27:29			8:32:43	0:05:14
11	8:13:54	0:20:01	8:33:55				8:35:41	0:01:46
12	8:16:50	0:17:02			8:33:52		8:37:42	0:03:50
13	8:27:43	0:17:01			8:44:44		8:48:42	0:03:58
14	8:28:14	0:16:22	8:44:36				8:49:23	0:04:47
15	8:37:46	0:16:32			8:54:18		9:05:34	0:11:16
16	8:48:53	0:13:16	9:02:09				9:05:29	0:03:20
17	8:49:08	0:15:10		9:04:18			9:08:54	0:04:36
18	8:49:59	0:16:46				9:06:45	9:08:34	0:01:49
19	8:51:56	0:16:17	9:08:13				9:12:56	0:04:43
20	8:52:56	0:16:25			9:09:21		9:16:10	0:06:49
21	8:55:32	0:17:31	9:13:03				9:26:20	0:13:17
22	8:55:43	0:22:04		9:17:47			9:18:20	0:00:33
23	8:56:29	0:21:51		9:18:20			9:20:57	0:02:37
24	8:58:00	0:25:04			9:23:04		9:24:14	0:01:10
25	9:04:22	0:16:36		9:20:58			9:22:27	0:01:29
26	9:04:54	0:19:38			9:24:32		9:26:57	0:02:25
27	9:06:37	0:16:32		9:23:09			9:25:59	0:02:50
28	9:10:11	0:15:49		9:26:00			9:27:41	0:01:41
29	9:11:36	0:16:38			9:28:14		9:31:40	0:03:26
30	9:13:18	0:16:57				9:30:15	9:32:11	0:01:56
31	9:19:09	0:21:46	9:40:55				10:07:04	0:26:09
32	9:22:55	0:15:14		9:38:09			9:40:32	0:02:23
33	9:22:59	0:16:49			9:39:48		9:58:18	0:18:30



**TIM VALIDASI PROGRAM STUDI
MATEMATIKA**
Fakultas Sains dan Teknologi
Universitas Islam Negeri Alauddin Makassar

Kampus II : Jalan Sultan Alauddin No. 36, Romang Polong, Gowa. Telp: (0411) 8221400

34	9:26:13	0:16:27				9:42:40	9:52:12	0:09:32
35	9:26:20	0:18:48		9:45:08			9:50:31	0:05:23
36	9:34:46	0:15:46		9:50:32			9:57:56	0:07:24
37	9:38:55	0:20:40		9:59:35			10:01:56	0:02:21
38	9:42:03	0:20:15			10:02:18		10:07:20	0:05:02
39	9:48:06	0:16:29		10:04:35			10:10:05	0:05:30
40	9:49:40	0:17:27				10:07:07	10:10:13	0:03:06
41	9:52:58	0:16:45			10:09:43		10:19:45	0:10:02
42	9:55:39	0:17:12	10:12:51				10:14:01	0:01:10
43	9:55:59	0:15:38		10:11:37			10:15:39	0:04:02
44	10:04:53	0:16:15	10:21:08				10:23:25	0:02:17
45	10:08:22	0:15:18		10:23:40			10:25:44	0:02:04
46	10:09:42	0:16:28			10:26:10		10:29:24	0:03:14
47	10:15:29	0:15:20		10:30:49			10:33:58	0:03:09
48	10:19:45	0:21:09	10:40:54				10:42:46	0:01:52
49	10:21:14	0:21:17			10:42:31		10:47:57	0:05:26
50	10:26:47	0:16:12	10:42:59				10:46:16	0:03:17
51	10:33:10	0:16:42			10:49:52		10:53:16	0:03:24
52	10:33:52	0:16:14	10:50:06				11:00:28	0:10:22
53	10:42:02	0:16:04			10:58:06		11:02:09	0:04:03
54	10:45:58	0:15:12		11:01:10			11:02:28	0:01:18
55	10:46:19	0:16:27			11:02:46		11:11:02	0:08:16
56	10:49:34	0:15:15		11:04:49			11:07:31	0:02:42
57	10:55:53	0:15:12		11:11:05			11:19:50	0:08:45
58	10:58:14	0:15:54			11:14:08		11:17:25	0:03:17
59	10:59:06	0:16:25	11:15:31				11:19:50	0:04:19
60	11:04:41	0:15:12		11:19:53			11:28:30	0:08:37
61	11:04:54	0:16:20			11:21:14		11:28:27	0:07:13
62	11:06:14	0:16:17	11:22:31				11:25:06	0:02:35
63	11:09:39	0:16:47				11:26:26	11:29:02	0:02:36
64	11:11:04	0:16:16	11:27:20				11:30:00	0:02:40
65	11:16:34	0:18:26		11:35:00			11:44:59	0:09:59
66	11:20:21	0:16:10	11:36:31				11:39:48	0:03:17
67	11:22:01	0:14:24			11:36:25		11:41:08	0:04:43
68	11:32:36	0:17:15	11:49:51				11:53:30	0:03:39
69	11:34:42	0:14:48			11:49:30		11:58:12	0:08:42
70	11:40:00	0:16:24	11:56:24				11:59:14	0:02:50



**TIM VALIDASI PROGRAM STUDI
MATEMATIKA**
Fakultas Sains dan Teknologi
Universitas Islam Negeri Alauddin Makassar
Kampus II : Jalan Sultan Alauddin No. 36, Romang Polong, Gowa. Telp:(0411) 8221400

b. Jumat, 13 Maret 2020

No	Waktu Kedatangan	Lama Waktu Tunggu	Terlayani				Selesai Dilayani	Lama Pelayanan
			Teller 1	Teller 2	Teller 3	Teller 4		
1	7:15:58	0:19:02	7:35:00				7:47:15	0:12:15
2	7:15:59	0:20:46	7:36:45				7:39:11	0:02:26
3	7:16:01	0:44:24				8:00:25	8:01:51	0:01:26
4	7:44:52	0:21:19				8:06:11	8:07:49	0:01:38
5	7:48:43	0:19:13				8:07:56	8:09:00	0:01:04
6	7:54:38	0:17:10	8:11:48				8:18:51	0:07:03
7	8:00:41	0:16:27			8:17:08		8:19:35	0:02:27
8	8:01:02	0:18:48	8:19:50				8:25:36	0:05:46
9	8:06:59	0:18:41				8:25:40	8:26:45	0:01:05
10	8:07:07	0:17:33		8:24:40			8:26:10	0:01:30
11	8:07:32	0:19:23			8:26:55		8:28:14	0:01:19
12	8:08:49	0:18:16	8:27:05				8:28:25	0:01:20
13	8:10:58	0:17:52	8:28:50				8:35:58	0:07:08
14	8:11:50	0:15:55		8:27:45			8:30:03	0:02:18
15	8:13:59	0:18:15				8:32:14	8:38:04	0:05:50
16	8:14:35	0:18:40				8:33:15	8:37:12	0:03:57
17	8:15:47	0:21:01			8:36:48		8:44:20	0:07:32
18	8:16:55	0:19:32		8:36:27			8:49:40	0:13:13
19	8:21:02	0:17:56	8:38:58				8:41:37	0:02:39
20	8:21:16	1:18:33				9:39:49	9:41:59	0:02:10
21	8:22:28	0:19:12	8:41:40				8:44:23	0:02:43
22	8:23:14	0:21:26	8:44:40				8:46:50	0:02:10
23	8:23:24	0:23:30	8:46:54				8:53:58	0:07:04
24	8:23:56	0:29:12				8:53:08	8:55:29	0:02:21
25	8:29:57	0:22:16		8:52:13			8:56:20	0:04:07
26	8:30:09	0:25:10	8:55:19				8:57:30	0:02:11
27	8:34:40	0:21:05				8:55:45	8:58:56	0:03:11
28	8:36:59	0:19:36		8:56:35			8:58:47	0:02:12
29	8:37:13	0:20:42	8:57:55				8:59:55	0:02:00
30	8:37:17	0:21:46				8:59:03	9:02:25	0:03:22
31	8:39:45	0:21:45		9:01:30			9:03:10	0:01:40
32	8:49:17	0:16:55			9:06:12		9:07:58	0:01:46
33	8:49:50	0:15:45		9:05:35			9:12:04	0:06:29
34	8:50:02	0:19:40			9:09:42		9:25:08	0:15:26
35	8:52:00	0:17:35	9:09:35				9:12:15	0:02:40



TIM VALIDASI PROGRAM STUDI
MATEMATIKA
Fakultas Sains dan Teknologi
Universitas Islam Negeri Alauddin Makassar
Kampus II : Jalan Sultan Alauddin No. 36, Romang Polong, Gowa. Telp:(0411) 8221400

36	8:55:15	0:17:02	9:12:17				9:13:58	0:01:41
37	8:56:48	0:15:32	9:12:20				9:15:20	0:03:00
38	8:57:50	0:16:10		9:14:00			9:16:55	0:02:55
39	8:58:00	0:17:03	9:15:03				9:22:36	0:07:33
40	8:59:48	0:17:26		9:17:14			9:21:15	0:04:01
41	9:02:54	0:18:23		9:21:17			9:23:54	0:02:37
42	9:05:06	0:18:26	9:23:32				9:25:57	0:02:25
43	9:08:53	0:17:39	9:26:32				9:29:15	0:02:43
44	9:09:45	0:17:38		9:27:23			9:29:19	0:01:56
45	9:13:20	0:17:07	9:30:27				9:36:28	0:06:01
46	9:19:59	0:14:30		9:34:29			9:35:40	0:01:11
47	9:20:10	0:16:35	9:36:45				9:39:34	0:02:49
48	9:23:36	0:16:18	9:39:54				9:43:28	0:03:34
49	9:29:12	0:16:18	9:45:30				9:56:49	0:11:19
50	9:29:46	0:15:16		9:45:02			9:55:53	0:10:51
51	9:30:22	0:21:08			9:51:30		9:53:20	0:01:50
52	9:31:03	0:24:08			9:55:11		10:09:18	0:14:07
53	9:31:14	0:25:31		9:56:45			10:00:25	0:03:40
54	9:41:12	0:16:22	9:57:34				9:59:57	0:02:23
55	9:41:13	0:19:10	10:00:23				10:03:24	0:03:01
56	9:45:09	0:17:24				10:02:33	10:07:35	0:05:02
57	9:51:58	0:16:24	10:08:22				10:10:56	0:02:34
58	9:56:17	0:16:31	10:12:48				10:17:50	0:05:02
59	9:56:58	0:19:15			10:16:13		10:21:13	0:05:00
60	9:59:47	0:18:14				10:18:01	10:20:41	0:02:40
61	10:04:41	0:16:59	10:21:40				10:38:31	0:16:51
62	10:06:39	0:17:06				10:23:45	10:25:36	0:01:51
63	10:14:36	0:24:09				10:38:45	10:40:58	0:02:13
64	10:17:33	0:21:40	10:39:13				10:49:09	0:09:56
65	10:18:04	0:22:59				10:41:03	10:42:59	0:01:56
66	10:22:50	0:21:22			10:44:12		10:48:13	0:04:01
67	10:24:40	0:21:24	10:46:04				10:47:47	0:01:43
68	10:25:13	0:22:37		10:47:50			10:52:18	0:04:28
69	10:38:14	0:15:51			10:54:05		10:56:43	0:02:38
70	10:40:36	0:16:42			10:57:18		11:05:03	0:07:45
71	10:40:52	0:17:43	10:58:35				11:02:07	0:03:32
72	10:42:45	0:14:50		10:57:35			10:59:50	0:02:15
73	10:42:50	0:17:45		11:00:35			11:07:55	0:07:20
74	10:43:05	0:20:18				11:03:23	11:07:35	0:04:12
75	10:47:42	0:15:03	11:02:45				11:04:50	0:02:05



TIM VALIDASI PROGRAM STUDI MATEMATIKA

**Fakultas Sains dan Teknologi
Universitas Islam Negeri Alauddin Makassar**

Kampus II : Jalan Sultan Alauddin No. 36, Romang Polong, Gowa. Telp: (0411) 8221400

±

76	10:48:11	0:16:17	11:04:28				11:06:36	0:02:08
77	10:51:55	0:16:16			11:08:11		11:12:10	0:03:59
78	10:54:45	0:16:21	11:11:06				11:17:22	0:06:16
79	11:02:18	0:08:02	11:10:20				11:21:39	0:11:19
80	11:04:32	0:17:27	11:21:59				11:25:20	0:03:21
81	11:05:24	0:21:18			11:26:42		11:36:48	0:10:06
82	11:06:55	0:30:01			11:36:56		11:38:35	0:01:39
83	11:10:39	0:17:11				11:27:50	11:31:29	0:03:39
84	11:11:01	0:15:29	11:26:30				11:36:30	0:10:00
85	11:11:22	0:18:23				11:29:45	11:32:10	0:02:25
86	11:13:05	0:19:18				11:32:23	11:34:33	0:02:10
87	11:14:33	0:20:26				11:34:59	11:37:30	0:02:31
88	11:17:08	0:20:20	11:37:28				11:44:37	0:07:09
89	11:20:22	0:19:12				11:39:34	11:40:47	0:01:13
90	11:37:56	0:19:10		11:57:06			12:03:00	0:05:54
91	11:38:31	0:16:43			11:55:14		11:59:07	0:03:53

c. Senin, 16 Maret 2020

No	Waktu Kedatangan	Lama Waktu Tunggu	Terlayani				Selesai Dilayani	Lama Pelayanan
			Teller 1	Teller 2	Teller 3	Teller 4		
1	7:44:48	0:19:00		8:03:48			8:05:17	0:01:29
2	7:44:49	0:20:34		8:05:23			8:07:32	0:02:09
3	7:46:15	0:18:20	8:04:35				8:27:04	0:22:29
4	7:55:25	0:18:24		8:13:49			8:15:37	0:01:48
5	7:58:31	0:23:51		8:22:22			8:24:21	0:01:59
6	8:00:57	0:26:00		8:26:57			8:36:35	0:09:38
7	8:02:34	0:26:24	8:28:58				8:34:29	0:05:31
8	8:03:52	0:24:18			8:28:10		8:34:13	0:06:03
9	8:08:54	0:27:00	8:35:54				8:38:35	0:02:41
10	8:09:31	0:28:59		8:38:30			8:42:39	0:04:09
11	8:12:35	0:28:15			8:40:50		8:58:50	0:18:00
12	8:13:42	0:31:13		8:44:55			8:46:42	0:01:47
13	8:15:34	0:25:33	8:41:07				8:44:35	0:03:28
14	8:20:21	0:27:07		8:47:28			8:49:10	0:01:42
15	8:24:15	0:22:10	8:46:25				8:50:20	0:03:55
16	8:24:31	0:27:24		8:51:55			8:54:39	0:02:44



TIM VALIDASI PROGRAM STUDI MATEMATIKA

Fakultas Sains dan Teknologi
Universitas Islam Negeri Alauddin Makassar

Kampus II : Jalan Sultan Alauddin No. 36, Romang Polong, Gowa. Telp:(0411) 8221400

17	8:27:45	0:26:57		8:54:42			8:57:15	0:02:33
18	8:27:56	0:29:35		8:57:31			9:08:23	0:10:52
19	8:30:16	0:26:04	8:56:20				9:05:25	0:09:05
20	8:30:38	0:28:37			8:59:15		9:03:54	0:04:39
21	8:35:49	0:28:54				9:04:43	9:10:40	0:05:57
22	8:37:13	0:33:42				9:10:55	9:14:47	0:03:52
23	8:38:15	0:26:15			9:04:30		9:08:45	0:04:15
24	8:40:35	0:27:58		9:08:33			9:15:14	0:06:41
25	8:48:07	0:22:27			9:10:34		9:22:30	0:11:56
26	8:49:35	0:24:30	9:14:05				9:17:54	0:03:49
27	8:53:05	0:25:35	9:18:40				9:21:03	0:02:23
28	8:55:17	0:26:15		9:21:32			9:31:55	0:10:23
29	8:57:47	0:25:14			9:23:01		9:45:50	0:22:49
30	8:58:43	0:33:29		9:32:12			9:33:39	0:01:27
31	8:59:57	0:33:53		9:33:50			9:38:54	0:05:04
32	9:01:30	0:32:50				9:34:20	9:38:31	0:04:11
33	9:02:23	0:36:20				9:38:43	9:41:27	0:02:44
34	9:10:15	0:29:39		9:39:54			9:44:38	0:04:44
35	9:12:27	0:26:56	9:39:23				9:44:15	0:04:52
36	9:14:34	0:26:59				9:41:33	9:46:15	0:04:42
37	9:14:52	0:29:53		9:44:45			9:49:15	0:04:30
38	9:17:28	0:28:27	9:45:55				10:00:00	0:14:05
39	9:20:45	0:25:17			9:46:02		9:49:40	0:03:38
40	9:24:56	0:24:26		9:49:22			10:05:28	0:16:06
41	9:37:21	0:14:23				9:51:44	9:53:29	0:01:45
42	9:42:36	0:10:04				9:52:40	9:55:35	0:02:55
43	9:43:06	0:12:39				9:55:45	9:59:58	0:04:13
44	9:43:13	0:18:02				10:01:15	10:04:10	0:02:55
45	9:43:15	0:29:22		10:12:37			10:18:03	0:05:26
46	9:55:02	0:25:41		10:20:43			10:24:33	0:03:50
47	9:56:28	0:23:55			10:20:23		10:24:25	0:04:02
48	9:57:17	0:27:39			10:24:56		10:30:13	0:05:17
49	9:57:48	0:34:04			10:31:52		10:35:12	0:03:20
50	9:58:10	0:37:14			10:35:24		10:40:55	0:05:31
51	10:04:23	0:33:17		10:37:40			10:46:11	0:08:31
52	10:05:30	0:39:20			10:44:50		10:46:55	0:02:05
53	10:06:34	0:40:05		10:46:39			10:48:53	0:02:14



**TIM VALIDASI PROGRAM STUDI
MATEMATIKA**
Fakultas Sains dan Teknologi
Universitas Islam Negeri Alauddin Makassar

Kampus II : Jalan Sultan Alauddin No. 36, Romang Polong, Gowa. Telp:(0411) 8221400

54	10:12:40	0:36:49		10:49:29			11:03:34	0:14:05
55	10:12:55	0:34:20			10:47:15		10:51:56	0:04:41
56	10:13:40	0:41:35				10:55:15	10:57:15	0:02:00
57	10:14:36	0:39:49	10:54:25				10:59:30	0:05:05
58	10:14:52	0:43:20				10:58:12	10:59:49	0:01:37
59	10:15:46	0:44:23				11:00:09	11:01:52	0:01:43
60	10:19:14	0:42:43				11:01:57	11:03:36	0:01:39
61	10:21:53	0:47:32		11:09:25			11:16:22	0:06:57
62	10:23:30	0:40:45				11:04:15	11:09:29	0:05:14
63	10:24:41	0:49:57			11:14:38		11:27:35	0:12:57
64	10:28:57	0:47:37		11:16:34			11:18:57	0:02:23
65	10:29:09	0:50:32		11:19:41			11:27:00	0:07:19
66	10:33:07	0:54:48			11:27:55		11:37:38	0:09:43
67	10:39:47	0:49:08		11:28:55			11:34:33	0:05:38
68	10:41:53	0:53:14		11:35:07			11:37:27	0:02:20
69	10:43:05	0:55:27		11:38:32			11:45:59	0:07:27
70	10:48:38	0:49:46			11:38:24		11:49:00	0:10:36
71	11:28:58	0:19:31		11:48:29			11:52:19	0:03:50
72	11:29:25	0:20:25			11:49:50		11:53:35	0:03:45
73	11:31:34	0:22:18			11:53:52		11:58:49	0:04:57
74	11:38:15	0:20:40		11:58:55			12:07:53	0:08:58
75	11:38:45	0:20:25			11:59:10		12:01:50	0:02:40

M A K A S S A R



**TIM VALIDASI PROGRAM STUDI
MATEMATIKA
Fakultas Sains dan Teknologi
Universitas Islam Negeri Alauddin Makassar**

Kampus II : Jalan Sultan Alauddin No. 36, Romang Polong, Gowa. Telp:(0411) 8221400

B. Program dan Output

1. Program menentukan ukurann steady state

a. Kamis, 12 Maret 2020

```
> lambda<-70/4
> lambda
[1] 17.5
> mu<-1/5.23
> mu
[1] 0.1912046
> mu<-mu*60
> mu
[1] 11.47228
> p<-lambda/mu
> p
[1] 1.525417
> s=4
> psi<-p/s
> psi
[1] 0.3813542
```

b. Jumat, 13 Maret 2020

```
> lambda<-91/4.5
> lambda
[1] 20.22222
> mu<-1/4.39
> mu
[1] 0.2277904
> mu<-mu*60
> mu
```



**TIM VALIDASI PROGRAM STUDI
MATEMATIKA
Fakultas Sains dan Teknologi
Universitas Islam Negeri Alauddin Makassar**

Kampus II : Jalan Sultan Alauddin No. 36, Romang Polong, Gowa. Telp:(0411) 8221400

```
[1] 13.66743
> p<-lambda/mu
> p
[1] 1.479593
> s=4
> psi<-p/s
> psi
[1] 0.3698981
```

c. Senin, 16 Maret 2020

```
> lambda<-75/4
> lambda
[1] 18.75
> mu<-1/5.76
> mu
[1] 0.1736111
> mu<-mu*60
> mu
[1] 10.41667
> p<-lambda/mu
> p
[1] 1.8
> s=4
> psi<-p/s
> psi
[1] 0.45
```



**TIM VALIDASI PROGRAM STUDI
MATEMATIKA
Fakultas Sains dan Teknologi
Universitas Islam Negeri Alauddin Makassar**

Kampus II : Jalan Sultan Alauddin No. 36, Romang Polong, Gowa. Telp:(0411) 8221400

2. Distribusi Poisson dan Eksponensial

```
library(readxl)
> data2 <-read_excel("D:/SKRIPSI/data/data2.xlsx")
> View(data2)
> library("fitdistrplus")
> fitdistr(data2$`Lama Pelayanan`, "Poisson")
      lambda
5.066822
(0.146525)
> ks.test(data2, "ppois", lambda=5.066822)
      One-sample Kolmogorov-Smirnov test
data: data2
D = 0.30355, p-value < 2.2e-16
      alternative hypothesis: two-sided
> fitdistr(data2$`Lama Pelayanan`, "exponential")
      rate
0.1973624
(0.0128472)
> ks.test(data2, "pexp", rate=0.1973624)
      One-sample Kolmogorov-Smirnov test
```



**TIM VALIDASI PROGRAM STUDI
MATEMATIKA
Fakultas Sains dan Teknologi
Universitas Islam Negeri Alauddin Makassar**

Kampus II : Jalan Sultan Alauddin No. 36, Romang Polong, Gowa. Telp:(0411) 8221400

data: data2

D = 0.212, p-value = 1.225e-09

alternative hypothesis: two-sided

3. Melakukan Perhitungan untuk Menentukan Ukuran Kinerja

a. Kamis, 12 Maret 2020

> #peluang sedang tidak melayani nasabah

> lambda<-70/4

> lambda

[1] 17.5

> mu<-1/5.23*60

> mu

[1] 11.47228

> p<-lambda/mu

> p

[1] 1.525417

> a=factorial(0)

> a

[1] 1

> b=factorial(1)

> b

[1] 1

> c=factorial(2)

> c

[1] 2

> d=factorial(3)

> d

[1] 6

> e=factorial(4)

> e



**TIM VALIDASI PROGRAM STUDI
MATEMATIKA**
Fakultas Sains dan Teknologi
Universitas Islam Negeri Alauddin Makassar

Kampus II : Jalan Sultan Alauddin No. 36, Romang Polong, Gowa. Telp: (0411) 8221400

```
[1] 24
> f=(1/a)*(p^0)+(1/b)*(p^1)+(1/c)*(p^2)+(1/d)*(p^3)
> f
[1] 4.280446
> s=((1/e)*(p^4))
> s
[1] 0.2256019
> y=(4*mu)/((4*mu)-(lambda))
> y
[1] 1.616434
> po=1/(f+(s*y))
> po
[1] 0.2152799
> #peluang nasabah menunggu untuk dilayani
> f=((1/e)*(p^4))
> f
[1] 0.2256019
> g=(4*mu/(4*mu-lambda)*po)
> g
[1] 0.3479856
> pw=f*g
> pw
[1] 0.07850621
> #jumlah rata-rata nasabah dalam sistem
> w=(lambda*mu)*(lambda/mu)^4
> w
[1] 1087.03
> z=b*(4*mu-lambda)^4
> z
[1] 649541
> Ls=w/z*po+p
> Ls
[1] 1.525777
```



TIM VALIDASI PROGRAM STUDI MATEMATIKA

Fakultas Sains dan Teknologi
Universitas Islam Negeri Alauddin Makassar

Kampus II : Jalan Sultan Alauddin No. 36, Romang Polong, Gowa. Telp:(0411) 8221400

```
> #jumlah rata-rata nasabah dalam antrian
> Lq=Ls+p
> Lq
[1] 3.051194
> #waktu rata-rata yang dihabiskan nasabah dalam sistem
> Ws=Ls/lambda
> Ws
[1] 0.08718725
> #waktu rata-rata yang dihabiskan nasabah dalam antrian
> Wq=Ws+1/lambda
> Wq
[1] 0.1443301
```

b. Jumat, 13 Maret 2020

```
> #peluang sedang tidak melayani nasabah
> lambda<-91/4.5
> lambda
[1] 20.22222
> mu<-1/4.39*60
> mu
[1] 13.66743
> p<-lambda/mu
> p
[1] 1.479593
> a=factorial(0)
> a
[1] 1
> b=factorial(1)
> b
[1] 1
> c=factorial(2)
> c
```



**TIM VALIDASI PROGRAM STUDI
MATEMATIKA**
Fakultas Sains dan Teknologi
Universitas Islam Negeri Alauddin Makassar

Kampus II : Jalan Sultan Alauddin No. 36, Romang Polong, Gowa. Telp:(0411) 8221400

```
[1] 2
> d=factorial(3)
> d
[1] 6
> e=factorial(4)
> e
[1] 24
> f=(1/a)*(p^0)+(1/b)*(p^1)+(1/c)*(p^2)+(1/d)*(p^3)
> f
[1] 4.114042
> s=((1/e)*(p^4))
> s
[1] 0.1996905
> y=(4*mu)/((4*mu)-(lambda))
> y
[1] 1.587045
> po=1/(f+(s*y))
> po
[1] 0.2256847
> #peluang nasabah menunggu untuk dilayani
> f=((1/e)*(p^4))
> f
[1] 0.1996905
> g=(4*mu/(4*mu-lambda)*po)
> g
[1] 0.3581718
> pw=f*g
> pw
[1] 0.0715235
> #jumlah rata-rata nasabah dalam sistem
> w=(lambda*mu)*(lambda/mu)^4
> w
[1] 1324.598
```



**TIM VALIDASI PROGRAM STUDI
MATEMATIKA**
Fakultas Sains dan Teknologi
Universitas Islam Negeri Alauddin Makassar

Kampus II : Jalan Sultan Alauddin No. 36, Romang Polong, Gowa. Telp:(0411) 8221400

```
> z=b*(4*mu-lambda)^4
> z
[1] 1408088
> Ls=w/z*po+p
> Ls
[1] 1.479805
> #jumlah rata-rata nasabah dalam antrian
> Lq=Ls+p
> Lq
[1] 2.959397
> #waktu rata-rata yang dihabiskan nasabah dalam sistem
> Ws=Ls/lambda
> Ws
[1] 0.07317717
> #waktu rata-rata yang dihabiskan nasabah dalam antrian
> Wq=Ws+1/lambda
> Wq
[1] 0.1226277
```

c. Senin, 16 Maret 2020

```
> #peluang sedang tidak melayani nasabah
> lambda<-75/4
> lambda
[1] 18.75
> mu<-1/5.76*60
> mu
[1] 10.41667
> p<-lambda/mu
> p
[1] 1.8
> a=factorial(0)
> a
```



**TIM VALIDASI PROGRAM STUDI
MATEMATIKA**
Fakultas Sains dan Teknologi
Universitas Islam Negeri Alauddin Makassar

Kampus II : Jalan Sultan Alauddin No. 36, Romang Polong, Gowa. Telp:(0411) 8221400

```
[1] 1
> b=factorial(1)
> b
[1] 1
> c=factorial(2)
> c
[1] 2
> d=factorial(3)
> d
[1] 6
> e=factorial(4)
> e
[1] 24
> f=(1/a)*(p^0)+(1/b)*(p^1)+(1/c)*(p^2)+(1/d)*(p^3)
> f
[1] 5.392
> s=((1/c)*(p^4))
> s
[1] 0.4374
> y=(4*mu)/((4*mu)-(lambda))
> y
[1] 1.818182
> po=1/(f+(s*y))
> po
[1] 0.1616221
> #peluang nasabah menunggu untuk dilayani
> f=((1/c)*(p^4))
> f
[1] 0.4374
> g=(4*mu)/(4*mu-lambda)*po
> g
[1] 0.2938584
> pw=f*g
```



**TIM VALIDASI PROGRAM STUDI
MATEMATIKA
Fakultas Sains dan Teknologi
Universitas Islam Negeri Alauddin Makassar**

Kampus II : Jalan Sultan Alauddin No. 36, Romang Polong, Gowa. Telp:(0411) 8221400

```
> pw
[1] 0.1285336
> #jumlah rata-rata nasabah dalam sistem
> w=(lambda*mu)*(lambda/mu)^4
> w
[1] 2050.312
> z=b*(4*mu-lambda)^4
> z
[1] 275807.3
> Ls=w/z*po+p
> Ls
[1] 1.801201
> #jumlah rata-rata nasabah dalam antrian
> Lq=Ls+p
> Lq
[1] 3.601201
> #waktu rata-rata yang dihabiskan nasabah dalam sistem
> Ws=Ls/lambda
> Ws
[1] 0.09606408
> #waktu rata-rata yang dihabiskan nasabah dalam antrian
> Wq=Ws+1/lambda
> Wq
[1] 0.1493974
```

D Tabel *Kolmogorov Smirnov*

$n \setminus \alpha$	0.001	0.01	0.02	0.05	0.1	0.15	0.2
1		0.99500	0.99000	0.97500	0.95000	0.92500	0.90000
2	0.97764	0.92930	0.90000	0.84189	0.77639	0.72614	0.68377
3	0.92063	0.82900	0.78456	0.70760	0.63604	0.59582	0.56481
4	0.85046	0.73421	0.68887	0.62394	0.56522	0.52476	0.49265
5	0.78137	0.66855	0.62718	0.56327	0.50945	0.47439	0.44697
6	0.72479	0.61660	0.57741	0.51926	0.46799	0.43526	0.41035
7	0.67930	0.57580	0.53844	0.48343	0.43607	0.40497	0.38145
8	0.64098	0.54180	0.50654	0.45427	0.40962	0.38062	0.35828
9	0.60846	0.51330	0.47960	0.43001	0.38746	0.36006	0.33907
10	0.58042	0.48895	0.45662	0.40925	0.36866	0.34250	0.32257
11	0.55588	0.46770	0.43670	0.39122	0.35242	0.32734	0.30826
12	0.53422	0.44905	0.41918	0.37543	0.33815	0.31408	0.29573
13	0.51490	0.43246	0.40362	0.36143	0.32548	0.30233	0.28466
14	0.49753	0.41760	0.38970	0.34890	0.31417	0.29181	0.27477
15	0.48182	0.40420	0.37713	0.33760	0.30397	0.28233	0.26585
16	0.46750	0.39200	0.36571	0.32733	0.29471	0.27372	0.25774
17	0.45440	0.38085	0.35528	0.31796	0.28627	0.26587	0.25035
18	0.44234	0.37063	0.34569	0.30936	0.27851	0.25867	0.24356
19	0.43119	0.36116	0.33685	0.30142	0.27135	0.25202	0.23731
20	0.42085	0.35240	0.32866	0.29407	0.26473	0.24587	0.23152
25	0.37843	0.31656	0.30349	0.26404	0.23767	0.22074	0.20786
30	0.34672	0.28988	0.27704	0.24170	0.21756	0.20207	0.19029
35	0.32187	0.26898	0.25649	0.22424	0.20184	0.18748	0.17655
40	0.30169	0.25188	0.23993	0.21017	0.18939	0.17610	0.16601
45	0.28482	0.23780	0.22621	0.19842	0.17881	0.16626	0.15673
50	0.27051	0.22585	0.21460	0.18845	0.16982	0.15790	0.14886
OVER 50	1.94947	1.62762	1.51743	1.35810	1.22385	1.13795	1.07275
	\sqrt{n}	\sqrt{n}	\sqrt{n}	\sqrt{n}	\sqrt{n}	\sqrt{n}	\sqrt{n}

RIWAYAT HIDUP



Penulis bernama lengkap Nurmiati, Lahir di Salopi Kecamatan Lembang Kabupaten Pinrang pada Tanggal 14 Februari 1997. Penulis merupakan anak kedua dari lima bersaudara. Penulis lahir dari pasangan H. Nurdin dan Hj. Darniati. Penulis tinggal di Btn Andi Tonro Permai Gowa Blok L1 No 8. Penulis menyelesaikan pendidikan dasar di SD Negeri 185 Kanipang pada tahun 2009, kemudian melanjutkan sekolah di SMP Negeri 2 Lembang dan lulus pada tahun 2012 dan kemudian melanjutkan ke SMK Negeri 1 Pinrang mengambil Jurusan Multimedia dan lulus pada tahun 2015. Pada tahun 2015 penulis melanjutkan pendidikan ke jenjang pendidikan strata 1 dan diterima sebagai Mahasiswa di Jurusan Matematika, Fakultas Sains dan Teknologi Universitas Islam Negeri Alauddin Makassar pada tahun 2015.

UNIVERSITAS ISLAM NEGERI
ALAUDDIN
M A K A S S A R