

**PENGARUH PENGENDALIAN INTERNAL DAN KETAATAN ATURAN  
AKUNTANSI TERHADAP KECENDERUNGAN KECURANGAN  
AKUNTANSI DENGAN PERILAKU ETIS SEBAGAI VARIABEL  
MODERATING  
(Studi pada PT PLN (Persero) Unit Pelayanan Transmisi Sulselrabar)**



**DRAFT PROPOSAL SKRIPSI**

**Diajukan Untuk Memenuhi Salah Satu Syarat Meraih Gelar Sarjana Akuntansi  
Jurusan Akuntansi pada Fakultas Ekonomi dan Bisnis Islam  
UIN Alauddin Makassar**

**Oleh:**

**Farah Nur Fadhilah  
90400117032**

**JURUSAN AKUNTANSI  
FAKULTAS EKONOMI DAN BISNIS ISLAM  
UNIVERSITAS ISLAM NEGERI ALAUDDIN MAKASSAR  
2021**

## PERNYATAAN KEASLIAN SKRIPSI

Mahasiswa yang bertanda tangan dibawah ini:

Nama : Farah Nur Fadhillah

NIM : 90400117032

Tempat/Tgl. Lahir : Ujung Pandang, 26 April 1999

Jur/Prodi/Konsestrasi : Akuntansi

Fakultas/Program : Ekonomi dan Bisnis Islam

Judul : Pengaruh Pengendalian Internal dan Ketaatan Aturan Akuntansi terhadap Kecenderungan Kecurangan Akuntansi dengan Perilaku Etis Sebagai Variabel Moderating (Studi Pada PT PLN (Persero) Unit Pelayanan Transmisi Sulselrabar).

Menyatakan dengan ini sesungguhnya dan penuh kesadaran bahwa skripsi ini benar adalah hasil karya sendiri, jika di kemudian hari terbukti bahwa ini merupakan duplikat, tiruan, plagiat atau dibuat oleh orang lain sebagian atau seluruhnya maka skripsi dan gelar yang diperoleh karenanya batal demi hukum.

Samata-Gowa, 8 November 2021

Peneliti,



**Farah Nur Fadhillah**

**90400117032**



KEMENTERIAN AGAMA  
UNIVERSITAS ISLAM NEGERI ALAUDDIN MAKASSAR  
FAKULTAS EKONOMI DAN BISNIS ISLAM  
Kampus I : Jl. Sultan Alauddin No. 63 Makassar ■ (0411) 864924, Fax. 864923  
Kampus II : Jl. H.M. Yasin Limpo Komangputung - Gowa, ■ 424835, Fax 424836

### PENGESAHAN SKRIPSI

Skrripsi yang berjudul "Pengaruh Pengendalian Internal dan Ketepatan Aturan Akuntansi terhadap Kecenderungan Kecurangan Akuntansi dengan Perilaku Etnis Sebagai Variabel Moderating (Studi pada PT PLN (Persero) Unit Pelayanan Transmisi Sulselrabar)", yang disusun oleh FARAH NUR FADHILAH, NIM 90400117032, Mahasiswa Jurusan Akuntansi Fakultas Ekonomi dan Bisnis Islam UIN Alauddin Makassar, telah diuji dan dipertahankan dalam sidang munaqasyah yang diselenggarakan pada tanggal 17 November 2021 bertepatan dengan 11 Rabi'ul-Akhir 1443 H, dan dinyatakan telah dapat diterima sebagai salah satu syarat untuk memperoleh gelar Sarjana Akuntansi pada Fakultas Ekonomi dan Bisnis Islam.

Samata-Gowa, November 2021  
Rabi'ul-Akhir 1443 H

### DEWAN PENGUJI

Ketua	: Prof. Dr. H. Abustani Ilyas, M.Ag.	(.....)
Sekretaris	: Dr. Hj. Rahmawati Muin, M.Ag.	(.....)
Penguji I	: Memen Suwandi, SE., M.Si.	(.....)
Penguji II	: Mustafa Umar, S.Ag., M.Ag.	(.....)
Pembimbing I	: Dr. Muh. Wahyuddin Abdullah, SE., M.Si., Ak.	(.....)
Pembimbing II	: Suhartono, SE., M.Si. Akt	(.....)

Diketahui Oleh:

Dekan Fakultas Ekonomi dan Bisnis Islam

UIN Alauddin Makassar



Prof. Dr. H. Abustani Ilyas, M.Ag.

NIP: 19661130 199303 1 003

Dipindai dengan CamScanner

## KATA PENGANTAR

*Bismillahirrahmanirrahim*

Segala puji bagi Allah Yang Maha Pengasih, yang memberikan kecerdikan kepada siapa saja yang dikehendaki-Nya. Tidak ada kata yang patut saya ucapkan selain puji syukur atas Kehadirat Allah SWT. karena berkat rahmat-Nya sehingga peneliti mampu merampung skripsi ini yang berjudul **“Pengaruh Pengendalian Internal dan Ketaatan Aturan Akuntansi terhadap Kecenderungan Kecurangan Akuntansi dengan Perilaku Etis Sebagai Variabel Moderating (Studi pada PT PLN (Persero) Unit Pelayanan Transmisi Sulselrabar)”** yang merupakan tugas akhir dalam menyelesaikan studi dan merupakan salah satu syarat yang perlu dipenuhi untuk memperoleh gelar Sarjana Akuntansi pada program studi Akuntansi di Universitas Islam Negeri Alauddin Makassar. Dalam proses penyusunan hingga skripsi telah terselesaikan, peneliti menyadari bahwa penelitian ini tidak akan selesai tanpa adanya dorongan, motivasi serta doa dari berbagai pihak.

Dalam kesempatan kali ini, peneliti ingin mengucapkan terima kasih secara istimewa kepada orang tua tercinta. Ayahanda **Hamsir Burhan** dan Ibunda **Else Kaley** yang senantiasa selalu menjaga, membimbing, membesarkan serta mendidik saya dengan penuh kasih sayang, yang selalu memberikan dorongan dan doa tiada henti-hentinya. Semoga Allah selalu menjaga kesehatan dan memberikan kemuliaan disisi-Nya.

Selama menempuh studi maupun dalam merampung dan menyelesaikan skripsi ini, peneliti banyak dibantu oleh berbagai pihak. Oleh sebab itu pada kesempatan ini peneliti mengucapkan terima kasih kepada :

1. Bapak Prof. Drs. Hamdan Juhannis M.A, Ph.D selaku Rektor Universitas Islam Negeri (UIN) Alauddin Makassar.
2. Bapak Prof. Dr. H. Abustani Ilyas, M.Ag. selaku Dekan Fakultas Ekonomi dan Bisnis Islam UIN Alauddin Makassar.

3. Bapak Memen Suwandi, SE, M.Si selaku Ketua Jurusan Akuntansi UIN Alauddin Makassar.
4. Ibu Dr. Lince Bulutoding, S.E, M.Si. Ak. selaku Sekretaris Jurusan Akutansi UIN Alauddin Makassar.
5. Bapak Dr. Muhammad Wahyuddin Abdullah, S.E., M.Si. Selaku pembimbing pertama yang dengan penuh kesabaran telah meluangkan waktu dan pikirannya untuk memberikan bimbingan serta arahan yang baik mulai dari awal pembuatan proposal hingga rampungnya skripsi ini.
6. Bapak Suhartono, S.E., M.Si. selaku pembimbing kedua yang sangat baik membimbing saya dan penuh kesabaran telah meluangkan waktunya untuk membimbig serta memberikan arahan dari awal pembuatan proposal hingga rampungnya skripsi ini.
7. Segenap Dosen Fakultas Ekonomi dan Bisnis Islam UIN Alauddin Makassar yang telah memberikan kesempatan kepada saya untuk mengikuti pendidikan, memberikan ilmu dan pelayanan yang layak selama melakukan studi.
8. Ibu Nur Andriani Syam, Bapak Muhammad Syahrul, Bapak Manager dan seluruh karyawan PT PLN (Persero) Unit Pelayanan Transmisi Sulselrabar yang telah banyak membantu saya selama melakukan penelitian disana.
9. Seluruh staf Akademik, Tata Usaha dan jurusan Akuntansi Fakultas Ekonomi dan Bisnis Islam UIN Alauddin Makassar yang telah membantu peneliti dalam mengurus segala kebutuhan administrasi dan lain-lain.
10. Untuk kakak saya Muh. Fahd Alfatihah dan Fahr Unnisa Putri sekaligus yang tidak pernah berhenti menyemangati saya dan selalu membimbing saya dari awal pembuatan proposal hingga penyelesaian skripsi.
11. Untuk teman-teman akuntansi Kelas-A yang telah menemani selama 4 tahun proses belajar dan terkhusus untuk sahabat-sahabat saya Andi Tenriwaru A.Kahrir, Rifqah Alfyyah, Rezky Endriyani, Hikayana, Riandini Melenia, Nurhaerani, Nur Afnitasary Nasir, Riska Ismail, Rara

Faradillah, Nur Riska, Sri Wahyuni Ahmad dan Riskawati yang tiada henti-henti menyemangati saya.

12. Untuk Muh. Arham Sejahtera, Erwina Sutiana dan Arum Tri Prasaptya Alqadri yang selalu menemani saya kalah suka maupun duka.
13. Teman-teman KKN angkatan 65 Kelurahan Mangasa, Anis, Nely, dan yang lainnya yang tidak bisa saya sebutkan satupersatu.
14. Seluruh teman-teman mahasiswa jurusan Akuntansi UIN Alauddin Makassar, adik-adik padus dan kakak-kakak senior serta berbagai pihak yang tidak dapat saya sebutkan satupersatu.

Skripsi ini masih jauh dari kata sempurna walaupun telah menerima begitu banyak bantuan dari berbagai pihak. Apabila terdapat kesalahan-kesalahan dalam skripsi ini sepenuhnya tanggung jawab peneliti dan bukan para pemberi bantuan, kritik dan saran yang membangun akan lebih menyempurnakan skripsi ini.

*Wabillahi Taufik Wal Hidayah Wassalamu 'Alaikum Warahmatullahi Wabarakatuh.*



Peneliti,



**Farah Nur Fadhilah**

**90400117032**

## DAFTAR ISI

<b>PERNYATAAN KEASLIAN SKRIPSI.....</b>	<b>ii</b>
<b>PENGESAHAN SKRIPSI.....</b>	<b>iii</b>
<b>KATA PENGANTAR.....</b>	<b>iv</b>
<b>DAFTAR ISI.....</b>	<b>vii</b>
<b>DAFTAR TABEL .....</b>	<b>ix</b>
<b>DAFTAR GAMBAR.....</b>	<b>xi</b>
<b>ABSTRAK .....</b>	<b>xii</b>
<b>BAB I PENDAHULUAN.....</b>	<b>1</b>
A. Latar Belakang.....	1
B. Rumusan Masalah.....	11
C. Tujuan Penelitian .....	12
D. Manfaat Penelitian .....	12
<b>BAB II TINJAUAN PUSTAKA.....</b>	<b>15</b>
A. Teori Atribusi ( <i>Attribution Theory</i> ).....	15
B. Teori Perkembangan Moral ( <i>Moral Development Lawrence</i> ).....	16
C. Pengendalian Internal .....	17
D. Ketaatan Aturan Akuntansi.....	18
E. Perilaku Etis.....	20
F. Kecenderungan Kecurangan Akuntansi .....	21
G. Pengaruh Pengendalian Internal terhadap Kecenderungan Kecurangan Akuntansi.....	22
H. Pengaruh Ketaatan Aturan Akuntansi terhadap Kecenderungan Kecurangan Akuntansi.....	23
I. Perilaku Etis Memperkuat Pengendalian Internal dan Ketaatan Aturan Akuntansi terhadap Kecenderungan Kecurangan Akuntansi .....	25
J. Rerangka Pikir .....	26
K. Penelitian Terdahulu .....	28

L. Hipotesis .....	34
<b>BAB III METODE PENELITIAN .....</b>	<b>38</b>
A. Jenis dan Lokasi Penelitian.....	38
B. Pendekatan Penelitian.....	38
C. Populasi dan Sampel.....	39
D. Jenis dan Sumber Data.....	40
E. Metode Pengumpulan Data.....	40
F. Teknik Analisis Data .....	41
G. Definisi Operasional .....	49
<b>BAB IV HASIL PENELITIAN DAN PEMBAHASAN.....</b>	<b>54</b>
A. Hasil Penelitian.....	54
1. Gambaran Umum .....	54
2. Identitas Responden .....	61
3. Deskriptif Data Atas Variabel Penelitian .....	65
4. Hasil Uji Kualitas Data.....	88
5. Hasil Uji Asumsi Klasik.....	93
6. Hasil Uji Hipotesis .....	101
B. Pembahasan Penelitian .....	112
<b>BAB V PENUTUP.....</b>	<b>120</b>
A. Kesimpulan.....	120
B. Saran .....	121
<b>DAFTAR PUSTAKA .....</b>	<b>123</b>
<b>LAMPIRAN.....</b>	<b>130</b>



## DAFTAR TABEL

Tabel 2 1 Penelitian Terdahulu .....	29
Tabel 4 1 Distribusi Kuesioner .....	61
Tabel 4 2 Distribusi Responden Berdasarkan Jenis Kelamin .....	62
Tabel 4 3 Distribusi Responden Berdasarkan Pendidikan Terakhir .....	62
Tabel 4 4 Distribusi Responden Berdasarkan Jabatan .....	63
Tabel 4 5 Distribusi Responden Berdasarkan Lama Bekerja.....	64
Tabel 4 6 Distribusi Berdasarkan Pernah Mengikuti Pelatihan .....	65
Tabel 4 7 Rekapitulasi Skor Responden Untuk Pengendalian Internal ( $X_1$ ).....	66
Tabel 4 8 Rekapitulasi Skor Jawaban Responden Untuk Ketaatan Aturan Akuntansi ( $X_2$ ).....	71
Tabel 4 9 Rekapitulasi Skor Jawaban Responden Untuk Perilaku Etis ( $Z$ ).....	76
Tabel 4 10 Rekapitulasi Skor Jawaban Responden Untuk Kecenderungan Kecurangan Akuntansi ( $Y$ ).....	81
Tabel 4 11 Rekapitulasi Skor Responden Untuk Setiap Variabel .....	86
Tabel 4 12 Uji Validitas Pengendalian Internal ( $X_1$ ).....	89
Tabel 4 13 Uji Validitas Ketaatan Aturan Akuntansi ( $X_2$ ).....	90
Tabel 4 14 Uji Validitas Perilaku Etis ( $Z$ ).....	91
Tabel 4 15 Uji Validitas Kecenderungan Kecurangan Akuntansi ( $Y$ ) .....	92
Tabel 4 16 Hasil Pengujian Reliabilitas Data Untuk Variabel Independen dan Dependen .....	93
Tabel 4 17 Hasil Uji Normalitas - <i>One Sample Kolmogorov-Smirnov</i> .....	95
Tabel 4 18 Hasil Uji Multikolinearitas.....	97
Tabel 4 19 Hasil Uji Heterokedastisitas - Uji Glesjer.....	99
Tabel 4 20 Hasil Uji Durbin Watson.....	100
Tabel 4 21 Hasil Uji Koefisien Determinasi ( $R_2$ ) .....	102
Tabel 4 22 Hasil Uji F - Uji Simultan .....	103
Tabel 4 23 Hasil Uji t - Uji Parsial.....	104
Tabel 4 24 Kriteria Penentuan Variabel Moderating .....	107

Tabel 4 25 Hasil Uji Regresi Moderasi Dengan Pendekatan Selisih Mutlak .... 108



## DAFTAR GAMBAR

Gambar 2. 1 Rerangka Pikir.....	27
Gambar 4 1 Struktur Organisasi PT PLN (Persero) UPT SULSELRABAR.....	60
Gambar 4 2 Hasil Uji Normalitas - Grafik Histogram.....	95
Gambar 4 3 Hasil Uji Normalitas - Normal Probability Plot.....	96
Gambar 4 4 Hasil Heteroskedatisitas - Grafik <i>Scatter Plot</i> .....	98



## ABSTRAK

**Nama : Farah Nur Fadhilah**  
**Nim : 90400117032**  
**Judul : Pengaruh Pengendalian Internal dan Ketaatan Aturan Akuntansi terhadap Kecenderungan Kecurangan Akuntansi dengan Perilaku Etis Sebagai Variabel Moderating (Studi Empiris Pada PT. PLN (Persero) Unit Pelayanan Transmisi Sulselrabar)**

---

Penelitian ini bertujuan untuk menguji pengaruh pengendalian internal dan ketaatan aturan akuntansi terhadap kecenderungan kecurangan akuntansi dengan perilaku etis sebagai variabel moderating. Penelitian ini merupakan penelitian kuantitatif dengan pendekatan kausalitas. Populasi dalam penelitian ini adalah manager, asisten manager, staf dan keuangan, auditor internal dan supervisor yang berjumlah 34 pegawai. Teknik dalam pemilihan sampel menggunakan *probability sampling*, dengan metode pengambilan sampel menggunakan sampel jenuh.

Data yang digunakan dalam penelitian ini merupakan data primer yang dikumpulkan melalui survei kuesioner secara langsung. Hasil kuesioner tersebut telah diuji validitas dan reliabilitas, uji asumsi klasik berupa uji normalitas, uji multikolinearitas dan uji heteroskedastisitas. Metode analisis data menggunakan analisis regresi linear berganda dan analisis regresi moderasi dengan menggunakan pendekatan nilai selisih mutlak.

Hasil pengujian pada penelitian ini menunjukkan bahwa hipotesis yang diajukan diterima. Kesimpulan hasil penelitian menunjukkan bahwa 1) Pengendalian internal berpengaruh negatif terhadap kecenderungan kecurangan akuntansi, 2) Ketaatan aturan akuntansi berpengaruh negatif terhadap kecenderungan kecurangan akuntansi, 3) Perilaku etis memperkuat hubungan pengendalian internal terhadap kecenderungan kecurangan akuntansi, 4) Perilaku etis tidak memperkuat ataupun memperlemah hubungan ketaatan aturan akuntansi terhadap kecenderungan kecurangan akuntansi

***Kata kunci: Pengendalian Internal, Ketaatan Aturan Akuntansi, Perilaku Etis, Kecenderungan Kecurangan Akuntansi***

# BAB I

## PENDAHULUAN

### A. Latar Belakang

Kecurangan akuntansi telah banyak mendapat perhatian media sebagai tindakan yang sering terjadi di era globalisasi pada saat ini. Kecurangan akuntansi yang terjadi setiap tahunnya akan mengakibatkan kerugian ekonomi, baik pada perusahaan swasta maupun instansi pemerintahan. Siti Thoyibatun (2009), menjelaskan bahwa pada sektor swasta kecurangan terjadi pada ketidaktepatan dalam membelanjakan sumber dana, sedangkan pada sektor pemerintah kecurangan sering terjadi dalam bentuk kebocoran baik itu pada Anggaran Pendapatan dan Belanja Negara (APBN). Di dalam Islam seseorang tidak diperkenankan melakukan tindakan kecurangan ataupun penipuan, seperti yang terkandung dalam Al-Qur'an yaitu surah Al-Baqarah(2) ayat 188:

وَلَا تَأْكُلُوا أَمْوَالَكُمْ بَيْنَكُمْ بِالْبَاطِلِ وَتُدْلُوا بِهَا إِلَى الْحُكَّامِ لِتَأْكُلُوا فَرِيقًا مِّنْ أَمْوَالِ النَّاسِ  
بِالْإِثْمِ وَأَنْتُمْ تَعْلَمُونَ

Terjemahan:

“Dan janganlah kamu memakan harta di antara kamu dengan jalan yang bathil, dan (janganlah) kamu menyuap dengan harta itu kepada para hakim, dengan maksud agar kamu dapat memakan sebagian dari pada harga benda orang lain itu dengan jalan berbuat dosa, padahal kamu mengetahui” (Q.S Al-Baqarah 2:188).

Menurut Tafsir Quraish Shihab menjelaskan bahwa “Diharamkan atas kalian harta orang lain secara tidak benar. Harta orang lain itu tidaklah halal bagi kalian kecuali jika diperoleh melalui cara-cara yang ditentukan Allah seperti pewaris, hibah dan transaksi yang sah dan dibolehkan”. Sebagai contoh kasus kecurangan akuntansi pernah terjadi pada sebuah perusahaan multinasional teknologi dan jasa Amerika Serikat yang bermarkas di New York yaitu *General Electric Company*.

*General Electric Company* telah melakukan manipulasi laporan keuangan sebanyak US\$38 Milyar pada tahun 2019, hal ini diungkapkan oleh insvestigator akuntansi dan keuangan Amerika Serikat yaitu Harry Markopos, bahwa laporan keuangan GE tidak akurat dan penuh kecurangan (cnbcindonesia.com, 2019). Menurut Alvin *et al.*, (2008 : 430), kecurangan adalah setiap upaya penipuan yang disengaja, yang dimaksudkan untuk mengambil harta atau hak orang atau pihak lain. Dalam kaitannya dengan konteks audit atas laporan keuangan, kecurangan didefinisikan sebagai salah saji laporan keuangan yang disengaja. Di Indonesia, kecurangan akuntansi dibuktikan dengan adanya likuidasi beberapa bank, yang diajukannya oleh manajemen BUMN dan swasta ke pengadilan, kasus kejahatan perbankan, manipulasi pajak, korupsi di komisi penyelenggaraan pemilu, dan DPRD (Vani dan Eka, 2013).

Ada beberapa pendekatan yang dapat digunakan untuk mendeteksi perilaku kecurangan akuntansi yang dilakukan oleh pihak-pihak yang tidak bertanggung jawab, Alvin *et al.*, (2008 : 432) mengungkapkan ada tiga kondisi kecurangan yang menyebabkan seseorang melakukan kecurangan, ketiga kondisi ini disebut *Fraud Triangel* (Segitiga kecurangan) yang diuraikan dalam SAS 99 (AU 316). *Fraud Triangel* terdiri dari tekanan (*pressure*), kesempatan (*opportunity*), rasionalisasi (*rationalization*). Tekanan adalah dorongan atau motivasi seseorang untuk melakukan penipuan. Kesempatan adalah kondisi atau situasi yang memungkinkan pelaku untuk melakukan dan menyembunyikan tindakan yang tidak jujur dan mengubahnya menjadi keuntungan pribadi. Sedangkan, rasionalisasi adalah alasan yang digunakan para pelaku penipuan

untuk membenarkan perilaku ilegal mereka (Marshall dan Paul, 2014 : 153-157). Kecenderungan kecurangan akuntansi juga dapat dipicu dan dipengaruhi oleh faktor perusahaan (*eksternal*) dan faktor dalam diri individu (*internal*) sebagai pelaku kecurangan itu sendiri. Menurut teori Petra (2013) terdapat empat faktor seseorang melakukan kecurangan yaitu: keserakahan (*greed*), kesempatan (*opportunity*), kebutuhan (*need*) dan pengungkapan (*exposure*). Jadi, kecenderungan kecurangan akuntansi akan dipengaruhi oleh ada atau tidaknya peluang dalam melakukan tindakan tersebut.

Adapun kasus lain terkait kecurangan adalah kasus yang terjadi di PT. PLN (Persero) Kantor Pusat Pengawasan Internal Regional X Sulawesi pada tahun 2012, menemukan suatu indikasi terjadinya *fraud* disalah satu kantor rayon. *Fraud* yang ditemukan pihak auditor tersebut berkaitan dengan pembohongan publik yang dilakukan oleh oknum perusahaan yang memberikan biaya atas jasa pasang listrik baru kepada pelanggan. Pada saat mengevaluasi rekapitulasi tersebut, pihak auditor melakukan wawancara kepada pelanggan berdaya besar untuk mengetahui berapa biaya yang dikeluarkan pada saat pemasangan listrik baru. Pihak auditor menemukan adanya perbedaan nilai rupiah yang seharusnya dibayarka oleh pelanggan kepada perusahaan. Anggaran biaya berkapasitas 1.300 VA yang diberikan oknum perusahaan kepada pihak pelanggan dengan total biaya melebihi Rp. 1,5 juta, hal itu tidak sesuai dengan peraturan yang dikeluarkan menteri energi dan sumber daya mineral Republik Indonesia sehingga merugikan pihak pelanggan. Dari kasus tersebut dapat dilihat bahwa dalam perusahaan terjadi suatu tindakan kecurangan yang salah satu penyebabnya yaitu kurang efektifnya

pengendalian internal di perusahaan tersebut sehingga menimbulkan kecurangan yang dapat dilakukan oleh siapapun baik manajemen maupun karyawan.

Data tersebut menunjukkan bahwa kecurangan akuntansi masih terbilang tinggi baik pada perusahaan swasta maupun instansi pemerintah termasuk BUMN selain itu juga membuktikan bahwa tata kelola perusahaan cenderung tidak berjalan dengan optimal, Satuan Pengawasan Intern (SPI) kurang dimanfaatkan dan fungsinya diabaikan. Sedangkan BUMN didirikan untuk mengembangkan misi dalam memberikan kontribusi kepada negara, pelayanan masyarakat serta mensejahterakan masyarakat. Hal ini juga melemahkan kepercayaan publik terhadap orang-orang yang bertanggung jawab atas negara dan masyarakat. *Commitee Of Sponsoring Organizations (COSO)* (1992), mengatakan bahwa pengendalian internal yang kuat mampu menurunkan tingkat kecenderungan kecurangan akuntansi, jika pengendalian internalnya lemah maka kecenderungan akuntansi akan semakin besar.

Kasus-kasus kecurangan yang besar melibatkan para pihak yang bekerja dalam perusahaan dan merupakan pekerja yang profesional yang ahli dalam bidangnya. Kecurangan akuntansi yang terjadi menyebabkan data serta informasi dari laporan keuangan yang diterbitkan perusahaan sangat tidak objektif dan dapat menyesatkan pengguna laporan keuangan dalam menilai kinerja atau bahkan dalam pengambilan keputusan. Adanya kesempatan akan membuka peluang bagi seseorang untuk melakukan kecurangan, kesempatan ini dipengaruhi oleh faktor keefektifan pengendalian internal jika pengendalian internal suatu perusahaan lemah maka kemungkinan terjadinya kesalahan dan kecurangan semakin besar.



Sebaliknya, jika pengendalian internalnya kuat sesuai dengan standar, maka kemungkinan terjadinya kecurangan dapat diperkecil upaya pencegahan kecenderungan kecurangan akuntansi, dengan adanya pengendalian internal maka pengecekan akan terjadi secara otomatis terhadap pekerjaan seseorang oleh orang lain (Lilik dan Suhendro, 2015). Menurut Ikatan Akuntan Indonesia (IAI) (2001 : 319), pengendalian intern adalah suatu proses yang dijalankan oleh dewan komisaris, manajemen, dan personal lain entitas yang didesain untuk memberikan keyakinan memadai tentang pencapaian tiga golongan tujuan berikut ini: (1) Keandalan laporan keuangan, (2) Efektifitas dan efisiensi operasi, serta (3) kepatuhan terhadap oknum dan peraturan yang berlaku. Kecenderungan kecurangan dapat diminimalisir dengan pengendalian intern yang efektif sebab, pengendalian intern yang efektif akan membantu melindungi aset, menjamin tersedianya pelaporan keuangan dan manajerial yang dapat dipercaya, meningkatkan kepatuhan terhadap ketentuan dan peraturan yang berlaku, serta mengurangi risiko terjadinya kerugian, penyimpangan dan pelanggaran. Pengendalian intern sangat penting untuk memberikan perlindungan bagi entitas terhadap kelemahan manusia serta untuk mengurangi kemungkinan kesalahan dan tindakan yang tidak sesuai dengan aturan (Wilopo, 2006). Dalam islam telah dijelaskan mengenai pencatatan, seperti yang terdapat pada surah Al-Baqarah (2) ayat 282:

يَا أَيُّهَا الَّذِينَ آمَنُوا إِذَا تَدَايَنْتُمْ بِدِينٍ إِلَىٰ أَجَلٍ مُّسَمًّى فَاكْتُبُوهُ وَلْيَكْتُب بَيْنَكُمْ كَاتِبٌ بِالْعَدْلِ وَلَا يَأْبَ كَاتِبٌ أَنْ يَكْتُبَ كَمَا عَلَّمَهُ اللَّهُ فَلْيَكْتُبْ وَلْيُمْلِلِ الَّذِي عَلَيْهِ الْحَقُّ وَلْيَتَّقِ اللَّهَ رَبَّهُ وَلَا يَبْخَسْ مِنْهُ شَيْئًا فَإِن كَانَ الَّذِي عَلَيْهِ الْحَقُّ سَفِيهًا أَوْ ضَعِيفًا أَوْ لَا يَسْتَطِيعُ أَنْ يُمِلَّ هُوَ فَلْيُمْلِلْ وَلِيُّهُ بِالْعَدْلِ وَاسْتَشْهِدُوا شَهِيدَيْنِ مِنْ رَجَالِكُمْ فَإِن لَّمْ يَكُونَا رَجُلَيْنِ فَرَجُلٌ

وَأَمْرًا أَنْ مِمَّنْ تَرْضَوْنَ مِنَ الشُّهَدَاءِ أَنْ تَضِلَّ إِحْدَاهُمَا فَتُذَكِّرَ إِحْدَاهُمَا الْأُخْرَىٰ وَلَا يَأْبَ الشُّهَدَاءُ إِذَا مَا دُعُوا وَلَا تَسْأَمُوا أَنْ تَكْتُبُوهُ صَغِيرًا أَوْ كَبِيرًا إِلَىٰ أَجَلِهِ ذَلِكُمْ أَقْسَطُ عِنْدَ اللَّهِ وَأَقْوَمُ لِلشَّهَادَةِ وَأَدْنَىٰ أَلَّا تَرْتَابُوا إِلَّا أَنْ تَكُونَ تِجَارَةً حَاضِرَةً تُدِيرُونَهَا بَيْنَكُمْ فَلَيْسَ عَلَيْكُمْ جُنَاحٌ أَلَّا تَكْتُبُوهَا وَأَشْهَدُوا إِذَا تَبَايَعْتُمْ وَلَا يُضَارَ كَاتِبٌ وَلَا شَهِيدٌ وَإِنْ تَفَعَّلُوا فَإِنَّهُ فَسُوقٌ بِكُمْ وَاتَّقُوا اللَّهَ وَيُعَلِّمُكُمُ اللَّهُ وَاللَّهُ بِكُلِّ شَيْءٍ عَلِيمٌ

Terjemahan:

“Wahai orang-orang beriman! Apabila kamu melakukan utang-piutang untuk waktu yang ditentukan, hendaklah kamu menuliskannya. Dan hendaklah seorang penulis diantara kamu menuliskannya sebagaimana Allah telah mengajarkan kepadanya, maka hendaklah dia menuliskan. Dan hendaklah orang yang berutang itu mendiktekan, dan hendaklah dia bertakwa kepada Allah, Tuhannya dan janganlah dia mengurangi sedikitpun dari padanya. Jika tidak ada (saksi) dua orang laki-laki maka (boleh) seorang laki-laki dan dua perempuan diantara orang-orang yang kamu sukai dari para saksi (yang ada), agar jika yang seorang lupa maka yang seorang lagi mengingatkannya. Dan janganlah saksi-saksi itu menola apabila dipanggil. Dan janganlah kamu bosan menuliskannya, untuk batas waktunya baik (utang itu) kecil maupun besar. Yang demikian itu, lebih adil di sisi Allah, lebih menguatkan kesaksian, dan lebih mendekatkan kamu kepada ketidakraguan, kecuali jika hal itu merupakan perdagangan tunai yang kamu jalankan diantara kamu, maka tidak ada dosa bagi kamu jika kamu menuliskannya. Dan ambillah saksi apabila kamu berjual-eli, dan janganlah penulis dipersulit dan begitu juga saksi. Jika kamu lakukan (yang demikian), maka sungguh, hal itu suatu kefasikan kepada kamu. Dan bertakwalah kepada Allah, Allah memberikan pengajaran kepadamu, dan Allah Maha Mengetahui segala sesuatu” (Q.S Al-Baqarah 2:282).

Menurut Tafsir Quraish Shihab menjelaskan bahwa “Hai orang-orang yang beriman, apabila kalian melakukan utang piutang (tidak secara tunai) dengan waktu yang harus ditentukan, maka waktunya harus jelas, catatlah waktunya untuk melindungi hak masing-masing dan menghindari perselisihan. Yang bertugas mencatat itu hendaknya orang yang adil. Dan janganlah petugas pencatat itu enggan menuliskannya sebagai rasa syukur atas ilmu yang diajarkan”. Pada sebuah laporan keuangan pengendalian internal berperan penting dalam melakukan kegiatan atau gerakan yang dilakukan oleh pihak manajemen secara terus-menerus dalam memberikan suatu keyakinan dalam pencatatan laporan

keuangan yang memadai akan tercapainya tujuan organisasi dan dapat menghindarkan terjadinya perilaku yang mengarah pada tindakan kecurangan akuntansi yang dilakukan oleh pihak internal maupun eksternal. Pengendalian internal digunakan untuk memutuskan strategi jangka panjang maupun untuk memperbaiki tingkat aktivitas operasional. Sebagai jenis pengendalian internal yang baik, ini memungkinkan para eksekutif untuk bersiap menghadapi perubahan dan persaingan global secara tepat dengan tujuan untuk mengembangkan potensi dimasa yang akan datang. Penelitian ini sejalan dengan penelitian yang dilakukan oleh Okky dan Lenny (2015) yang berjudul pengaruh pengendalian internal terhadap kecenderungan akuntansi, dengan hasil yang menjelaskan bahwa pengendalian internal berpengaruh terhadap kecurangan akuntansi, demikian dengan penelitian Made *et al.*, (2017), dengan berjudul pengaruh moralitas individu, efektivitas sistem pengendalian internal, dan ketaatan aturan akuntansi terhadap kecenderungan kecurangan (*fraud*), hasil dari penelitian tersebut menunjukkan bahwa pengendalian internal berpengaruh negatif terhadap kecenderungan kecurangan (*fraud*) yang artinya, apabila efektivitas sistem pengendalian internal semakin tinggi, maka kecenderungan kecurangan (*fraud*) semakin rendah.

Faktor lain yang mampu mencegah terjadinya kecurangan akuntansi adalah ketaatan aturan akuntansi. Laporan keuangan dinyatakan menaati aturan jika menerapkan pedoman-pedoman atau prinsip-prinsip yang ada dalam standar akuntansi. Pada ajaran islam sendiri telah dijelaskan pada surah An-Nisa (4) ayat 80:

مَنْ يُطِيعِ الرَّسُولَ فَقَدْ أَطَاعَ اللَّهَ وَمَنْ تَوَلَّىٰ فَمَا أَرْسَلْنَاكَ عَلَيْهِمْ حَفِيظًا

Terjemahan:

“Barang siapa menaati Rasul (Muhammad) maka sesungguhnya dia telah menaati Allah. Dan barang siapa berpaling (dari ketaatan itu) maka (ketahuilah) Kami tidak mengutusmu (Muhammad) untuk menjadi pemelihara mereka” (Q.S An-Nisa 4:80).

Menurut Tafsir Quraish Shihab menjelaskan “Barang siapa mematuhi rasul berarti telah mematuhi Allah. Sebab, rasulullah tidak memerintahkan dan melarang sesuatu, kecuali sesuai dengan perintah dan larangan Allah. Oleh karena itu, orang yang menaati Rasulullah SAW. Dengan menjalankan perintah dan meninggalkan larangannya, Muhammad, ketahuilah bahwa kami mengutusmu sebagai pemberi kabar gembira dan pemberi peringatan”. Sama halnya dalam menyusun sebuah laporan keuangan jika disusun tidak berdasarkan pada standar akuntansi yang berlaku, maka akan memungkinkan terjadinya tindakan kecurangan akuntansi yang dapat merugikan pihak pengguna laporan keuangan (PP No.71, 2010). Ketaatan terhadap aturan akuntansi merupakan kewajiban dalam suatu organisasi karena jika laporan keuangan yang dibuat tidak sesuai atau tidak mengikuti aturan akuntansi yang berlaku maka keadaan tersebut dapat menumbuhkan perilaku yang tidak etis dan memicu kecurangan akuntansi. Aturan adalah tindakan ataupun perbuatan yang dijalankan dan dibuat sedemikian rupa sebagai salah satu dasar dalam penyusunan laporan keuangan. Dibutuhkan suatu aturan dan regulasi yang ketat agar tindakan kecurangan akuntansi dapat diminimalisir dan memberikan keyakinan bahwa aturan tersebut dapat dilaksanakan (Adelin dan Fauzihardani, 2013 : 15). Aturan akuntansi dibuat sebagai salah satu dasar dalam penyusunan laporan keuangan. Dalam standar akuntansi terdapat berbagai macam aturan-

aturan yang harus digunakan dalam penyajian dan pengungkapan laporan keuangan yang berpegang teguh pada aturan-aturan yang telah dibuat oleh IAI.

Pada kamus besar bahasa Indonesia (KKBI), taat artinya senantiasa tunduk atau tidak berlaku curang. Aturan menurut kamus bahasa Indonesia merupakan suatu cara (ketentuan, patokan, petunjuk, perintah) yang telah ditetapkan supaya diturut/aturan merupakan hasil perbuatan mengatur/cara yang telah ditetapkan agar dituruti. Akuntansi menurut Arens *et al.*, (2008 : 396), adalah proses pencatatan, pengklasifikasian kejadian-kejadian ekonomi dengan perlakuan logis yang bertujuan menyediakan informasi keuangan yang dapat digunakan dalam pengambilan keputusan. PP RI No.24 Tahun 2005, menyebutkan standar akuntansi keuangan merupakan aturan yang digunakan dalam kegiatan akuntansi, sedangkan ketaatan aturan akuntansi dipandang sebagai tingkat kesesuaian pelaksanaan prosedur akuntansi, penyajian laporan keuangan beserta bukti pendukungnya, dan prosedur dalam pengelolaan aset organisasi, dengan aturan yang telah ditentukan dalam SAP. Aturan-aturan akuntansi memberikan pedoman bagi manajemen dalam melakukan kegiatan akuntansi dengan baik dan benar sehingga mampu menghasilkan laporan keuangan yang efektif dan mampu menghasilkan informasi yang handal kepada pihak yang berkepentingan (Willopo, 2006 : 40). Kegagalan dalam penyusunan laporan keuangan dan penyalahgunaan aset disebabkan karena ketidaktaatan pada aturan akuntansi, dimana hal ini disebabkan karena ketidaksesuaian prosedur dan aturan sehingga asset dan laporan keuangan dapat dimanipulasi, (Wolk and Tearney, 1997 : 93).

Etika merupakan filsafat atau pemikiran kritis dan mendasar tentang ajaran-ajaran dan pandangan-pandangan moral. Ludigdo dan Machfoeds (1999), mengungkapkan bahwa etika (*ethos*) adalah sebanding dengan moral (*mos*), yang mana keduanya merupakan filsafat tentang adat kebiasaan (*sitten*). *Sitten* dalam perkataan Jerman menunjukkan arti moda (*mode*) tingkah laku manusia, suatu konstansi tindakan manusia. Karenanya secara umum etika atau moral adalah filsafat, ilmu atau disiplin tentang moda-moda tingkah laku manusia atau konstansi-konstansi tindakan manusia. Ketaatan terhadap aturan akuntansi merupakan komitmen dalam organisasi karena seandainya laporan keuangan dibuat tidak sesuai atau tanpa mengikuti aturan akuntansi yang berlaku maka keadaan dapat menumbuhkan perilaku tidak etis dan memicu kesalahan kecurangan akuntansi. Menurut Griffin dan Ronald (2006 : 58) perilaku etis adalah perilaku yang pada umumnya diakui sebagai praktik yang diterima secara umum sehubungan dengan tindakan-tindakan yang benar dan baik. Jadi, jika suatu organisasi mampu menerapkan perilaku etis maka kecurangan akuntansi dapat di jauhi. Kasus kecurangan akuntansi atau kasus pemerasan yang terjadi di Indonesia pada mulanya terjadi dari sikap etis seseorang dalam menyelesaikan tanggung jawabnya dan perilaku etis berkaitan erat dengan etika. Arens *et al.*, (2008 : 99) menjelaskan perilaku etis merupakan tindakan yang sesuai dengan standar etika seseorang. Akuntan mempunyai kewajiban untuk menjaga standar perilaku etis tertinggi mereka kepada organisasi dimana mereka berada, pekerjaan mereka, masyarakat dan pada diri mereka sendiri. Ikatan Akuntan Indonesia (IAI) memiliki kode etik yang terbagi atas delapan prinsip etika, yaitu: tanggung jawab

profesi, kepentingan umum (publik), integritas, objektivitas, kompetensi dan kehati-hatian professional, kerahasiaan, perilaku professional, dan standar teknis.

Perilaku etis juga sering disebut sebagai komponen dari kepemimpinan, yang mana pengembangan etika adalah hal penting bagi kesuksesan individu sebagai pemimpin suatu organisasi (Morgan, 1993). Perkembangan dan ekspresi dari perilaku dan sikap yang beretika adalah area konsentrasi praktik bagi masyarakat bisnis sebagai indikasi dengan meningkatnya studi, artikel, dan interview yang dipublikasikan dalam jumlah yang banyak. Auditor adalah suatu profesi, dalam profesi tersebut terdapat unsur etika sebagai karakteristik suatu profesi. Hal ini berarti auditor merupakan profesi etis yang mana etika profesi memegang peranan penting dalam mekanisme kerja profesi auditor. Larkin (2000), menjelaskan bahwa kemampuan untuk mengidentifikasi perilaku etis dan tidak etis pada suatu profesi sangat penting, karena kepercayaan masyarakat terhadap profesi akan rusak apabila seseorang melakukan tindakan-tindakan yang tidak etis.

### **B. Rumusan Masalah**

Berdasarkan latar belakang yang telah diuraikan sebelumnya, maka rumusan masalah untuk penelitian dapat dirumuskan sebagai berikut:

1. Apakah pengendalian internal berpengaruh negatif terhadap kecenderungan kecurangan akuntansi?
2. Apakah ketaatan aturan akuntansi berpengaruh negatif terhadap kecenderungan kecurangan akuntansi?

3. Apakah pengendalian internal yang dimoderasi oleh perilaku etis berpengaruh terhadap kecenderungan kecurangan akuntansi?
4. Apakah ketaatan aturan akuntansi yang dimoderasi oleh perilaku etis berpengaruh kecenderungan kecurangan akuntansi?

### **C. Tujuan Penelitian**

Sesuai dengan permasalahan yang terjadi, maka peneliti menentukan 4 (empat) tujuan penelitian, sebagai berikut:

1. Untuk mengetahui pengaruh pengendalian internal terhadap kecenderungan kecurangan akuntansi.
2. Untuk mengetahui pengaruh ketaatan aturan akuntansi terhadap kecenderungan kecurangan akuntansi.
3. Untuk mengetahui pengaruh pengendalian internal terhadap kecenderungan kecurangan akuntansi dengan penguatan perilaku etis sebagai variabel moderating.
4. Untuk mengetahui pengaruh ketaatan aturan akuntansi terhadap kecenderungan kecurangan akuntansi dengan penguatan perilaku etis sebagai variabel moderating.

### **D. Manfaat Penelitian**

Tujuan yang akan dicapai dalam penelitian ini diharapkan dapat memberikan manfaat sebagai berikut:



## 1. Manfaat Teoretis

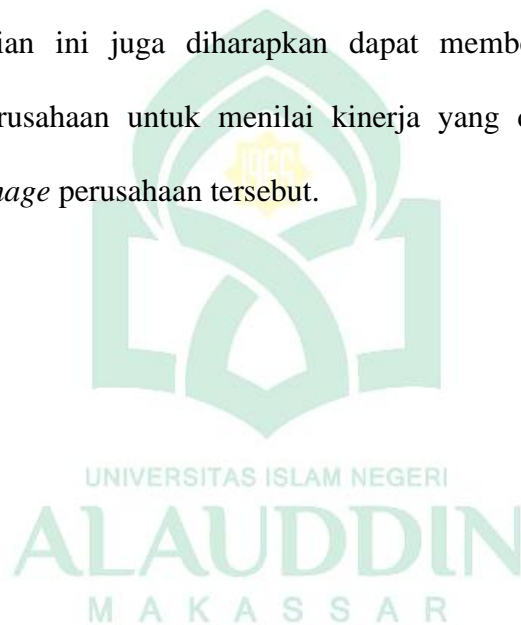
Penelitian ini diharapkan mampu memberikan masukan pemikiran bagi pembaca dan peneliti selanjutnya dalam penyempurnaan teori atribusi dan teori perkembangan moral. Sama halnya dalam teori atribusi yang menjelaskan mengenai sebab-sebab dari perilaku orang lain. Teori atribusi akan menjelaskan bagaimana proses kita menentukan penyebab dan motif dari perilaku seseorang. Perilaku internal merupakan perilaku yang diyakini dipengaruhi oleh kendala pribadi dari individu, sedangkan perilaku yang disebabkan secara eksternal dianggap sebagai akibat dari luar yaitu, individu tersebut telah berperilaku sedemikian (Stephen dan Timothy, 2008). Teori ini tidak akan terlepas dari perilaku dalam sebuah organisasi yang dimana perilaku pimpinan dan perilaku bawahan. Teori atribusi ini akan mengacu pada perilaku orang lain ataupun dirinya sendiri.

Tidak hanya perilaku orang lain tahapan perkembangan moral juga mengukur tinggi rendahnya moral seseorang berdasarkan penalaran yang diungkapkan. Standar akuntansi keuangan (SAK), adalah pedoman yang akan mengatur perlakuan akuntansi sedemikian dalam penyusunan laporan keuangan. Teori perkembangan moral berpandangan juga berpandangan bahwa penalaran moral seseorang merupakan dasar dari perilaku etis yang memiliki enam perkembangan yang dapat teridentifikasi. Dalam teori ini terdapat tahap manajemen yang berorientasi pada peraturan yang berlaku, sehingga ketaatan aturan akuntansi dapat dibentuk untuk menurunkan kecenderungan kecurangan akuntansi yang terjadi. Kemampuan setiap individu dalam menyelesaikan dilema

etikanya akan dipengaruhi oleh level dari penalaran moral. Perkembangan moral juga akan menjadi indikator dari tingkatan ataupun tahapan dari kematangan moral.

## **2. Manfaat Praktis**

Penelitian ini diharapkan dapat memberikan informasi dan sasaran yang berguna bagi perusahaan dan karyawan yang terkait agar lebih transparansi dan bertanggung jawab dalam menyajikan laporan tahunannya sehingga dapat diandalkan. Penelitian ini juga diharapkan dapat memberikan pertimbangan kepada manajer perusahaan untuk menilai kinerja yang dapat mempengaruhi *sustainability* dan *image* perusahaan tersebut.



## **BAB II**

### **TINJAUAN PUSTAKA**

#### **A. Teori Atribusi (*Atribution Theory*)**

Secara sederhana teori atribusi diartikan sebagai proses bagaimana seseorang tersebut mencari kejelasan sebab-sebab dari perilaku orang lain (Thoha, 2012). Seorang pemimpin tidak akan terlepas dari cara berpikir, berperasaan, bertindak, bersikap dan berperilaku dalam bekerja di sebuah organisasi dengan bawahannya ataupun orang lain (Waworuntu, 2003). Jadi, teori kepemimpinan atribut menjelaskan mengapa perilaku kepemimpinan itu terjadi. Menurut Fritz Heider sebagai pencetus teori atribusi, teori atribusi merupakan teori yang menjelaskan tentang perilaku seseorang. Teori ini akan mengacu tentang bagaimana seseorang menjelaskan penyebab perilaku orang lain atau dirinya sendiri yang akan ditentukan apakah dari internal misalnya sifat, karakter, sikap, dll ataupun eksternal misalnya tekanan situasi atau keadaan tertentu yang akan memberikan pengaruh terhadap perilaku individu (Luthans, 2006).

Ketika kita mengamati perilaku individu, kita dapat melihat apakah hal tersebut disebabkan oleh pengaruh eksternal ataupun internal (Robbins, 2002). Faktor-faktor seperti pengendalian internal merupakan faktor yang menjadi penyebab terjadinya kecurangan tersebut. Dengan adanya sistem pengendalian yang efektif diharapkan mampu mengurangi adanya perilaku tidak etis dan kecenderungan kecurangan akutansi. Perilaku internal adalah perilaku yang diyakini dipengaruhi oleh kendala pribadi seorang individu, sedangkan perilaku yang disebabkan secara eksternal dianggap sebagai akibat dari luar yaitu, individu

tersebut telah berperilaku sedemikian (Stephen dan Timothy, 2008). Sistem pengendalian merupakan proses yang dijalankan untuk memberikan keyakinan yang memadai tentang pencapaian keandalan laporan keuangan. Maka dari itu teori atribusi akan menjelaskan proses bagaimana kita akan menentukan penyebab dan motif tentang perilaku seseorang.

### **B. Teori Perkembangan Moral (*Moral Development Lawrence*)**

Tahapan perkembangan moral adalah ukuran dari tinggi rendahnya moral seseorang berdasarkan perkembangan penalaran moralnya. Teori ini menyatakan bahwa pemikiran etis merupakan dasar dari perilaku moral, memiliki enam perkembangan yang dapat dikenali. Mengikuti perkembangan keputusan moral seiring bertambahnya usia yang menunjukkan bahwa logika dan moralitas berkembang melalui tahapan-tahapan produktif, dengan menggunakan cerita tentang kesulitan moral dalam penelitiannya dan dia tertarik pada bagaimana individu akan melegitimasi aktivitas mereka ketika mereka berada dalam situasi moral yang sama, kemudian mengkategorisasi dan mengklasifikasi respon yang dimunculkan ke dalam enam tahap yang berbeda. Keenam tahap tersebut dibagi kedalam tiga tingkatan: pra-konvensional, konvensional dan pasca-konvensional (Papalia, 2008).

Kemampuan individu dalam menyelesaikan dilema etika dipengaruhi oleh level penalaran moralnya. Hasil dari beberapa studi yang dipaparkan dalam Liyanarahi dan Newdick (2009) menunjukkan bahwa level penalaran moral individu mereka akan mempengaruhi perilaku etis mereka. Perkembangan moral

ini yang menjadi indikator dari tingkatan atau tahapan kematangan sebuah moral. Memperhatikan penalaran mengapa suatu tindakan salah, akan lebih memberi penjelasan dari pada memperhatikan perilaku seseorang atau bahkan mendengar pernyataan bahwa itu salah (Duska dan Whelan, 1984). Teori perkembangan moral terkait dengan jawaban atas pertanyaan mengapa dan bagaimana orang sampai pada keputusan tersebut dianggap baik atau buruk.

### **C. Pengendalian Internal**

Pengendalian internal (internal control) merupakan tindakan yang dijalankan untuk memberikan jaminan yang cukup memadai bahwa tujuan-tujuan dalam pengendalian tersebut dapat terpenuhi, (Marshall dan Paul, 2014 : 226). Commitee Of Sponsoring Organizations (COSO), mengatakan bahwa pengendalian internal adalah gerakan dari segala jenis kegiatan di dalam organisasi yang harus diselesaikan, dimana proses yang dilakukan oleh badan komisaris diarahkan untuk memberikan penegasan yang masuk akan tentang pencapaian target pengendalian operasional yang efektif dan efisien, kualitas laporan keuangan dan kepatuhan terhadap hukum yang berlaku. Pengendalian internal yang kuat sebenarnya ingin mengurangi tingkat kecenderungan kecurangan akuntansi sebaliknya, jika pengendalian internalnya lemah maka tingkat kecenderungan kecurangan akuntansi akan semakin menonjol.

Selain itu, data yang disajikan harus memiliki nilai prediksi dan umpan balik, sehingga pada waktu yang bersamaan harus tersampaikan tepat waktu. Sementara itu, reliabel merujuk ke arah penyajian informasi yang dapat

diverifikasi dan jujur (Riahi *et al.*, 2000). AICPA (*American Institute Of Certified Intern Accountants*), menyebutkan bahwa sistem pengendalian intern meliputi struktur organisasi, semua metode dan ketentuan-ketentuan yang terkoordinasi yang dianut dalam perusahaan untuk melindungi harta kekayaan, memeriksa ketelitian, dan seberapa jauh data akuntansi dapat dipercaya untuk meningkatkan efisiensi usaha dan mendorong ditaatinya kebijakan perusahaan yang telah diterapkan. Dalam memahami dan menilai lingkungan pengendalian, auditor harus mempertimbangkan subkomponen pengendalian yang paling berpengaruh yaitu: Penilaian risiko (*risk assessment*), Aktivitas pengendalian (*control activities*), Informasi dan komunikasi (*information and communication*) dan Pemantauan (*monitoring*). Pengendalian intrnal merupakan jawaban manajemen untuk menangkal risiko yang diketahui, atau dengan kata lain, untuk mencapai tujuan pengendalian.

#### **D. Ketaatan Aturan Akuntansi**

Menurut Kamus Besar Indonesia (KBBI) ketaatan aturan akuntansi merupakan sikap patuh terhadap aturan dan perintah yang berlaku, sedangkan aturan adalah cara (ketentuan, patokan, petunjuk, dan perintah) ataupun tindakan yang ditetapkan dan harus dijalankan. Suatu intansi baik itu swasta ataupun pemerintah wajib memiliki aturan yang dijadikan sebagai pedoman untuk melaksanakan suatu kegiatan. Kata taat berasal dari bahasa Arab yaitu ta'at. Secara istilah berarti mengikut dan menuruti keinginan atau perintah dari luar diri kita sendiri, (Rafli, 2017). Secara keseluruhan, taat artinya tunduk, mematuhi

ketika kita menerima perintah atau larangan untuk dihindari. Ketaatan merupakan sikap patuh kepada aturan atau perintah, sedangkan aturan adalah cara atau kegiatan yang telah ditentukan sebelumnya yang harus diselesaikan atau dipatuhi, (Setiawan dan Helmayunita, 2017). Sebagai prinsip etika profesional Ikatan Akuntansi Indonesia (IAI): individu harus bertanggung jawab untuk membantu sesama anggota untuk mendorong profesi akuntansi, menjaga kepercayaan publik dan menyelesaikan tanggung jawab profesi dalam pedoman dirinya. Standar teknis dan standar profesional yang harus dipatuhi oleh individu adalah norma-norma yang diberikan oleh Ikatan Akuntansi Indonesia (IAI), *International Federation Of Accountants*, badan pengatur dan perundang-undangan yang berlaku.

Data yang tersedia dalam laporan keuangan sangat penting bagi seseorang. Asas-asas yang digunakan dalam pelaksanaan kegiatan akuntansi pemerintahan yang telah diatur dalam PP RI Nomor 24 tahun 2005 tentang Standar Akuntansi Pemerintahan (SAP) menyebutkan bahwa persyaratan pemaparan bagi setiap entitas akuntansi di lingkungan pemerintah diharapkan menyajikan laporan keuangan yang terdiri atas laporan keuangan dan laporan kinerja. Investor dan seorang manajemen jadi sangat dapat diandalkan, sehingga dibutuhkan suatu aturan untuk menjaga keandalan informasi tersebut dan menjauhi kegiatan yang dapat merugikan perusahaan atau organisasi. Prekanida (2015) menjelaskan beberapa indikator Ketaatan Aturan Akuntansi, yaitu: Persyaratan pengungkapan, menyajikan informasi yang bermanfaat bagi kepentingan publik, objektif, memenuhi syarat kehati-hatian, memenuhi konsep konsistensi penyajian, dengan

demikian ketaatan aturan akuntansi adalah kepatuhan dalam menaati aturan-aturan yang dijadikan sebagai peatokan dalam penyajian dan pengungkapan laporan keuangan sesuai dengan standar akuntansi yang dibuat oleh IAI.

### **E. Perilaku Etis**

Perilaku adalah respon mental individu terhadap lingkungannya. Handrane dan Groot (2017), mengungkapkan bahwa perilaku dapat dicirikan sebagai aktivitas atau tanggapan dari suatu item. Perilaku dapat disadari atau tidak disadari, jujur atau tidak, disengaja atau tidak disengaja. Perilaku manusia dapat berupa tinglah laku yang moral, aneh, memuaskan atau tidak memuaskan. Perilaku etis adalah perilaku yang mencerminkan keyakinan seseorang dan praktik normal yang pada umumnya diakui sebagai tindakan yang benar dan baik (Griffin dan Ronald, 2006 : 58). Ada lima (5) aturan etis akuntan yang harus diterapkan pada seluruh anggota yang memiliki karir sebagai akuntan, yaitu: Integritas, Objektivitas, Kompetensi profesional dan kecermatan, Kerahasiaan, Perilaku profesional.

Dalam pandangan Wilopo (2006), perilaku etis dapat diperkirakan dengan menggunakan petunjuk-petunjuk: Perilaku yang tidak menyalahgunakan kedudukan atau jabatan, perilaku yang tidak menyalahgunakan kekuasaan, perilaku yang tidak menyalahgunakan sumber daya organisasi, bertindak atau mengambil sikap. Perilaku tidak etis merupakan suatu yang sulit untuk dipahami, yang jawabannya tergantung pada interaksi yang kompleks antara situasi serta karakteristik pribadi pelakunya. Perilaku etis berkaitan erat dengan etika. Arens *et*



*al.*, (2008 : 99) menjelaskan perilaku etis adalah suatu kegiatan yang sesuai dengan pedoman moral, seorang akuntan memiliki komitmen untuk menjaga standar perilaku etis tertinggi mereka kepada organisasi dimana mereka bernaung terhadap profesi mereka, masyarakat dan diri mereka sendiri.

#### **F. Kecenderungan Kecurangan Akuntansi**

Kecenderungan kecurangan akuntansi (*fraud*) sebagai tindakan yang dilakukan secara sengaja menggunakan aset internal secara tidak wajar dan keliru dalam memberikan realitas pada keuntungan pribadi. Menurut *The Association Of Certified Fraud Examiners* (ACFE) dalam buku Abdul (2003) yang berjudul *Auditing* (Jilid 1) kecurangan adalah segala sesuatu yang secara lihai dapat digunakan untuk memperoleh keuntungan dengan menyembunyikan kebenaran. Bentuk kecurangan laporan keuangan menurut IAI (2001) yaitu: Manipulasi, Penyajian yang salah, Salah penerapan prinsip secara sengaja, Ketidaktepatan aset. Kecurangan akuntansi sangat erat hubungannya dengan etika. Kecurangan akuntansi merupakan suatu tindakan ilegal.

Penelitian dari Hernandez dan Groot (2017) menemukan bahwa etika dan lingkungan pengendalian akuntansi merupakan dua hal yang sangat penting terkait kecenderungan seseorang dalam melakukan kecurangan akuntansi. Faktor integritas personal dalam fraud scale mengacu kepada kode etik personal yang dimiliki oleh tiap individu. Alvin *et al.*, (2008 : 432), mengungkapkan ada tiga (3) kondisi kecurangan yang menyebabkan seseorang melakukan kecurangan, ketiga kondisi ini disebut *Fraud Triangle* (Segitiga kecurangan): Insentif / tekanan,

Kesempatan dan Sikap / rasionalisasi. Tindakan tersebut dapat menyangkut satu atau lebih individu baik manajemen, karyawan, atau pihak ketiga dan akibat dari tindakan kecurangan tersebut laporan keuangan yang disajikan pun akan salah dan tidak sesuai dengan pedoman yang relevan.

### **G. Pengaruh Pengendalian Internal terhadap Kecenderungan Kecurangan Akuntansi**

Teori atribusi menurut Ikhsan dan Ishak (2005 : 55), menjelaskan bahwa aktivitas seorang pemimpin maupun individu yang beri otoritas dipengaruhi oleh atribut penyebab yang menggabungkan kekuatan internal (*internal forces*) dan kekuatan eksternal (*eksternal forces*). Salah satu contoh kegiatan yang menyimpang yaitu, kecenderungan melakukan kecurangan akuntansi. Berdasarkan undang-undang 60 Tahun 2008 tentang kerangka Pengendalian Internal (SPIP), merupakan rangkaian kegiatan dan latihan yang mendasar yang dilakukan secara terus-menerus oleh pemimpin dan seluruh pegawai untuk memberikan keyakinan memadai atas tercapainya tujuan organisasi melalui kegiatan yang efektif dan efisien, keandalan pelaporan keuangan, pengamanan aset negara dan ketaatan terhadap peraturan perundang-undangan. Mulyadi (2002 : 165), menyatakan bahwa pengendalian internal adalah sistem pengendalian intern yang meliputi struktur organisasi, metode dan ukuran-ukuran yang dikoordinasikan untuk menjaga kekayaan organisasi, mengecek ketelitian dan keandalan data akuntansi. Dengan adanya pengendalian yang efektif, maka dapat dipastikan bahwa tingkat terjadinya kecurangan dapat diturunkan.

Kecenderungan kecurangan akuntansi dipengaruhi oleh ada atau tidaknya peluang atau kesempatan. Peluang yang besar membuat kecenderungan kecurangan akuntansi lebih sering terjadi, dan sebaliknya. Adanya pengendalian internal yang efektif, memungkinkan terjadinya pengecekan saling silang (*cross check*) terhadap pekerjaan seseorang oleh orang lain. Hal ini menurunkan peluang terjadinya kecenderungan kecurangan. Wilopo (2006), menyatakan bahwa pengendalian internal yang efektif dapat memengaruhi kecenderungan akuntansi seseorang pada moral yang rendah akan cenderung sering melakukan kecurangan, (Damayanti, 2016). Kecenderungan kecurangan akuntansi dipengaruhi ada atau tidaknya peluang dalam melakukan hal tersebut, peluang tersebut dapat dikurangi dengan sistem pengendalian internal yang efektif. Dengan adanya pengendalian internal yang memegang peran penting dalam organisasi untuk mengurangi terjadinya kecurangan tersebut.

#### **H. Pengaruh Ketaatan Aturan Akuntansi terhadap Kecenderungan Kecurangan Akuntansi**

Menurut teori perkembangan moral, pada tahapan yang paling rendah individu pada level moral ini akan memandang kepentingan pribadinya sebagai hal yang utama dalam melakukan suatu tindakan. Standar akuntansi keuangan (SAK) adalah prinsip-prinsip yang mengatur perlakuan akuntansi dalam penyusunan laporan keuangan untuk tujuan pelaporan kepada para pengguna laporan keuangan (Mardiasmo, 2002). Wolk dan Tearney (1997 : 93) menjelaskan bahwa ketidakmampuan untuk merencanakan kegagalan penyusunan laporan

keuangan dan penyalahgunaan sumber daya yang disebabkan karena ketidaktaatan pada aturan akuntansi, dimana hal tersebut akan menimbulkan kecurangan. Ketaatan terhadap aturan akuntansi merupakan komitmen dalam organisasi karena dalam hal ini laporan keuangan yang dibuat tidak sesuai aturan akuntansi yang berlaku, maka keadaan tersebut dapat menumbuhkan perilaku tidak etis dan memicu terjadinya kecenderungan kecurangan akuntansi. Teori perkembangan moral merupakan moralitas sebuah manajemen yang tinggi juga didukung dengan ketaatan aturan akuntansi.

Meningkatkan ketaatan pada aturan akuntansi pada sebuah perusahaan atau instansi dapat mencegah terjadinya kecenderungan kecurangan akuntansi, yang nantinya akan membantu perusahaan untuk menyediakan sebuah informasi laporan keuangan perusahaan. Didalam perusahaan terdapat aturan yang digunakan manajemen dalam memutuskan dan melakukan berbagai latihan didalam perusahaan salah satunya adalah aturan mengenai kegiatan akuntansi. Aturan akuntansi dibuat sedemikian rupa sebagai alasan untuk merencanakan ringkasan dalam penyusunan laporan keuangan, dengan demikian ketaatan aturan akuntansi merupakan adalah komitmen dalam organisasi untuk mematuhi semua ketentuan atau aturan akuntansi dalam melakukan pengelolaan keuangan dan pembuatan laporan keuangan agar tercipta transparansi dan akuntabilitas pengelolaan keuangan dan laporan keuangan yang dihasilkan efektif, handal serta akurat informasinya (Setiawan dan Helma yunita, 2017).

## **I. Perilaku Etis Memperkuat Pengendalian Internal dan Ketaatan Aturan Akuntansi terhadap Kecenderungan Kecurangan Akuntansi**

Perilaku organisasi harus didasarkan pada moral kejujuran, keadilan dan integritas. Perilaku etis merupakan bagian dari kepemimpinan, dimana perbaikan etika adalah hal penting bagi kesuksesan individu sebagai pemimpin suatu organisasi. Dalam suatu organisasi dapat menerapkan perilaku etis maka kecurangan kecurangan akuntansi dapat dihindarkan. Perilaku etis berpengaruh negatif terhadap kecenderungan kecurangan akuntansi, yang artinya semakin tinggi perilaku etis dalam sebuah organisasi maka semakin rendah pula tingkat kecenderungan kecurangan akuntansi. Dalam penelitian Prekanida (2015), menyebutkan pada hasil penelitiannya pengendalian internal dan ketaatan aturan akuntansi berpengaruh signifikan terhadap perilaku tidak etis dan akan mempengaruhi keenderungan kecurangan dalam sebuah perusahaan.

Wolk dan Tearney (1997 : 93) mengungkapkan bahwa ketidakmampuan untuk merencanakan laporan keuangan dan penyelewengan aset yang disebabkan ketidaktaatan pada aturan akuntansi, dimana hal ini memicu pada tindakan kecurangan. Hal ini karena ketidaksesuaian prosedur dan aturan sehingga aset dan laporan keuangan dapat dimanipulasi. Penerapan SAK-ETAP diandalkan untuk menerapkan standar penerimaan, transparansi dan akuntabilitas yang dapat diakui, diterima dan dipercaya. Secara umum etika atau moral adalah filsafat, ilmu atau disiplin tentang moda-moda tingkah laku manusia atau konstansi-konstansi tindakan manusia. Ketaatan terhadap aturan akuntansi merupakan komitmen dalam organisasi karena jika laporan keuangan yang dibuat tidak sesuai atau tanpa

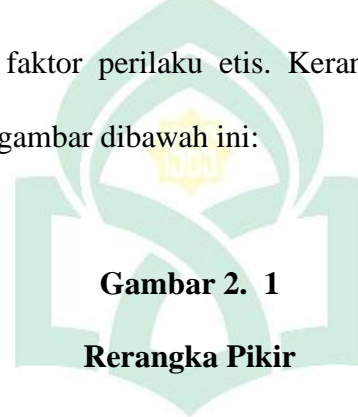
memperhatikan pedoman akuntansi maka keadaan tersebut dapat menumbuhkan perilaku tidak etis dan memicu terjadinya kecurangan akuntansi.

## **J. Rerangka Pikir**

Penelitian ini mengacu pada dua teori yang dimana teori atribusi menjelaskan mengenai perilaku seseorang dan teori perkembangan moral menjelaskan mengenai tinggi rendahnya moral seseorang. Dalam hal ini teori atribusi akan lebih menjelaskan penyebab seseorang yang ditentukan melalui sifat, karakter dan sikap. Dalam kasus ini pengendalian internal merupakan perilaku individu yang menjadi faktor dari penyebab kecurangan. Sistem pengendalian merupakan salah satu proses yang dijalankan untuk memberikan keyakinan yang memadai tentang pencapaian keandalan laporan keuangan. Maka dari itu teori atribusi ini akan menjelaskan bagaimana seseorang tersebut menentukan penyebab ataupun motif dari perilaku orang lain. Tidak berbeda jauh dari teori atribusi, teori perkembangan moral juga menjelaskan mengenai tindakan-tindakan mereka dalam persoalan moral seseorang. Pada hal-hal penting rendah individu pada level ini akan memandang kepentingan pribadinya sebagai hal yang paling utama dalam melakukan tindakan tersebut.

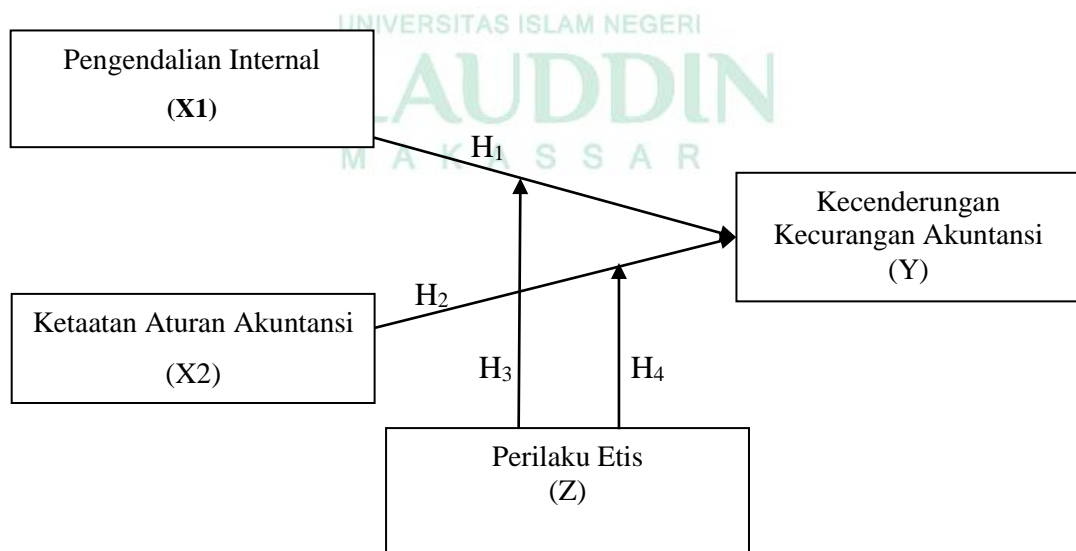
Kegagalan dalam merencanakan ringkasan laporan keuangan dan penyalahgunaan aset yang disebabkan oleh penolakan pada aturan akuntansi yang dimana hal tersebut menimbulkan kecurangan. Ketaatan aturan akuntansi adalah kewajiban dalam suatu organisasi, jika laporan keuangan yang dibuat tidak relevan dengan aturan akuntansi yang berlaku maka, keadaan akan mendorong

perilaku tidak etis dan memicu terjadinya kecenderungan kecurangan akuntansi. Teori perkembangan moral juga menunjukkan bahwa moral individu mempengaruhi perilaku etis mereka. Perilaku etis akan mencerminkan keyakinan seseorang dan sebagian besar standar yang diakui dengan tindakan yang benar atau tidak. Dalam hal ini organisasi mampu menerapkan perilaku etis maka kecenderungan kecurangan mampu diatasi (Prekanida, 2015). Struktur ini akan memperjelas bahwa kecenderungan kecurangan akuntansi dipengaruhi oleh dua faktor yaitu pengendalian internal dan ketaatan aturan akuntansi. Kedua faktor tersebut dimoderasi oleh faktor perilaku etis. Kerangka pikir dapat dijelaskan secara sederhana, melalui gambar dibawah ini:



**Gambar 2. 1**

**Rerangka Pikir**



## K. Penelitian Terdahulu

Banyaknya perbedaan dari hasil penelitian yang dilakukan memungkinkan adanya kesalahan dalam pengambilan sampel, kesalahan dalam menganalisis data, ataupun kesalahan dalam pengimputan data oleh peneliti sehingga, terjadi perbedaan antara hipotesis yang digunakan oleh peneliti yang mengakibatkan perbedaan dalam hasil penelitiannya. Beberapa penelitian yang telah dilakukan terkait dengan opini kecenderungan kecurangan akuntansi yang memberikan hasil yang beragam, ada yang berpengaruh positif dan ada yang berpengaruh negatif. Dalam penelitian yang dilakukan oleh Devy *et al.*, (2016), yang berjudul Analisis pengaruh asimetri informasi, pengendalian internal, persepsi kesesuaian kompensasi, moralitas individu dan ketaatan aturan akuntansi terhadap kecurangan akuntansi. Hasil dari penelitiannya menyatakan bahwa pengendalian internal, persepsi kesesuaian kompensasi dan moralitas berpengaruh negatif dan signifikan, hal ini dapat mengurangi peluang terjadinya kecurangan akuntansi secara efektif. Hasil dari penelitian ini juga sejalan dengan penelitian yang dilakukan oleh Vani dan Eka (2013), Biani dan Haris (2018) dan Made *et al.*, (2014), yang menyimpulkan bahwa pengendalian internal berpengaruh negatif terhadap kecenderungan kecurangan akuntansi.

Tetapi, pada hipotesis penelitiannya menyebutkan bahwa variabel ketaatan aturan akuntansi berpengaruh signifikan terhadap kecurangan akuntansi. Hipotesis ini juga sejalan dengan penelitian yang dilakukan oleh Sulaiman dan Zulkarnaini (2016), Made *et al.*, (2017), Ichsan (2016), Prekanida (2015) yang juga menyatakan bahwa ketaatan aturan akuntansi berpengaruh signifikan terhadap



terjadinya kecurangan akuntansi. Dalam metode penelitian yang dilakukan oleh Yuliana (2015), Muammar dan Fauziah (2017), Ketut, Dkk (2014), dan Lilik dan Suhendro (2015) yang menggunakan metode kuantitatif sebagai metode pengambilan sampelnya dan dalam menganalisa data beberapa penelitian menggunakan formula regresi linear berganda dengan bantuan SPSS. Perbedaan pada hasil penelitian ini dengan penelitian sebelumnya yang telah ada terletak pada perilaku etis yang menjadi variabel penguat dalam hubungan antara pengendalian internal, ketaatan aturan akuntansi dan kecenderungan kecurangan akuntansi. Beberapa hasil pengujian dan penelitian terdahulu dapat dilihat sebagai berikut:

**Tabel 2 1**  
**Penelitian Terdahulu**

No	Nama Penelitian	Judul Penelitian	Pendekatan/ Metode Penelitian	Hasil Penelitian
1	Prekanida Farizqa Shintadevi (2015)	Pengaruh Keefektifan Pengendalian Internal, Ketaatan Aturan Akuntansi dan Kesesuaian Kompensasi terhadap Kecenderungan Kecurangan Akuntansi dengan Perilaku Tidak Etis sebagai Variabel <i>Intervening</i> .	Metode Dalam Penelitian ini Adalah Kuantitatif dengan Menggunakan Pendekatan Deskriptif	Keefektifan Pengendalian Internal, Ketaatan Aturan Akuntansi, Kesesuaian Kompensasi Berpengaruh Negatif dan Signifikan terhadap Kecenderungan Kecurangan Akuntansi Dengan Perilaku Tidak Etis.

2	<p>Devy Ervina Indriastuti dan Agusdin dan Animah (2016)</p>	<p>Analisis Pengaruh Asimetri Informasi, Pengendalian Internal, Persepsi Kesesuaian Kompensasi, Moralitas Individu dan Ketaatan Aturan Akuntansi terhadap Kecurangan Akuntansi.</p>	<p>Metode Kuantitatif dengan Menggunakan Pendekatan Deskriptif.</p>	<p>Asimetri Informasi, Pengendalian Internal, Persepsi Kesesuaian Kompensasi, Moralitas Individu Berpengaruh Negatif dan Signifikan terhadap Kecenderungan Kecurangan Akuntansi. Ketaatan Aturan Akuntansi Tidak Berpengaruh terhadap Kecenderungan Kecurangan Akuntansi.</p>
3	<p>Made Darma Prawira, Nyoman Trisna Herawati dan Nyoman Ari Surya Darmawan (2014)</p>	<p>Pengaruh Moralitas Individu, Asimetri Informasi dan Efektivitas Pengendalian Internal terhadap Kecenderungan Kecurangan (<i>Fraud</i>) Akuntansi (Studi Empiris pada Badan Usaha Milik Daerah Kabupaten Buleleng).</p>	<p>Metode Dalam Penelitian Ini Adalah Kuantitatif dengan menggunakan Penelitian</p>	<p>Moralitas Individu, Pengendalian Internal Berpengaruh Signifikan Negatif terhadap Kecenderungan Kecurangan Akuntansi. Asimetri Informasi Berpengaruh Signifikan Positif terhadap Kecenderungan Kecurangan Akuntansi.</p>

4	Made Dwi Kusuma Yadnya, Ni Kadek Sinarwati dan Gede Adi Yuniarta (2017)	Pengaruh Moralitas Individu, Efektivitas Sistem Pengendalian Internal dan Ketaatan Aturan Akuntansi terhadap Kecenderungan Kecurangan Akuntansi ( <i>Fraud</i> ) (Studi Kasus pada KSP Kecamatan Buleleng).	Rancangan Penelitian Ini Menggunakan Metode Penelitian Kuantitatif.	Parsial Moralitas Individu, Efektivitas Sistem Pengendalian Internal dan Ketaatan Aturan Akuntansi Berpengaruh Negatif dan Signifikan terhadap Kecenderungan Kecurangan Akuntansi.
5	Ichsan Randiza (2016)	Pengaruh Pengendalian Internal, Asimetri Informasi, Moralitas Aparat Pemerintah dan Ketaatan Aturan terhadap Kecenderungan Kecurangan Akuntansi (Studi Kasus Pada SKPD Kab. Indragiri Hilir).	Penelitian Ini Menggunakan Metode Penelitian Kuantitatif.	Asimetri Informasi, Moralitas dan Ketaatan Aturan Berpengaruh Negatif dan Signifikan terhadap Kecenderungan Kecurangan Akuntansi.
6	Ketut Sulasmi Ariani, Lucy Sri Musmini dan Nyoman Trisna Herawati (2014)	Analisis Pengaruh Moralitas Individu, Asimetri Informasi dan Keefektifan Sistem Pengendalian Internal terhadap Kecenderungan Kecurangan Akuntansi Di PDAM Kabupaten Bangli.	Penelitian Ini Menggunakan Metode Penelitian Kuantitatif.	Moralitas Individu dan Keefektifan Sistem Pengendalian Internal Berpengaruh Negatif dan Signifikan terhadap Kecenderungan Kecurangan Akuntansi. Asimetri Informasi Berpengaruh Positif dan Signifikan terhadap Kecenderungan Kecurangan Akuntansi.

7	Yulina Eliza (2015)	Pengaruh Moralitas Individu dan Pengendalian Internal terhadap Kecenderungan Kecurangan Akuntansi (Studi Empiris pada SKPD di Kota Padang)	Metode Dalam Penelitian Ini Menggunakan Sistem Kuantitatif.	Moralitas Individu dan Sistem Pengendalian Internal Berpengaruh Negatif dan Signifikan terhadap Kecenderungan Kecurangan Akuntansi.
8	Vani Adelin dan Eka Fauzihardani (2013)	Pengaruh Pengendalian Internal, Ketaatan pada Aturan Akuntansi dan Kecenderungan Kecurangan Akuntansi Terhadap Perilaku Tidak Etis.	Metode yang Digunakan Dalam Penelitian Ini Adalah Survey dengan Menggunakan Kuantitatif.	Efektivitas Pengendalian Internal dan Ketaatan Aturan Akuntansi Berpengaruh Signifikan Negatif terhadap Kecenderungan Kecurangan Akuntansi. Perilaku Tidak Etis Berpengaruh Signifikan Positif terhadap Kecenderungan Kecurangan Akuntansi.
9	Biaini Naeli Muna dan Lutfi Harris (2018)	Pengaruh Pengendalian Internal dan Asimetri Informasi terhadap Kecenderungan Kecurangan Akuntansi (Penelitian Persepsi Pengelola Keuangan pada Perguruan Tinggi Negeri BLU).	Penelitian Ini Menggunakan Metode Kuantitatif pada Subjek Tertentu.	Pengendalian Internal Berpengaruh Negatif terhadap Kecenderungan Kecurangan Akuntansi. Asimetri Informasi Berpengaruh Positif terhadap Kecenderungan Kecurangan Akuntansi.

10	Lilik Lia Arista (2015)	Pengaruh Faktor-Faktor Internal terhadap Kecenderungan Kecurangan Akuntansi pada PT. Pegadaian Persero Surakarta.	Penelitian Ini Termasuk Dalam Penelitian dengan Pendekatan Kuantitatif.	Berdasarkan Hasil Penelitian Secara Bersama-Sama atau Secara Simultan Menunjukkan Bahwa Variabel Independen (Keefektifan Pengendalian Internal, Ketaatan Aturan Akuntansi, Moralitas Manajemen, Asimetri Informasi dan Kesesuaian Kompensasi) Berpengaruh terhadap Kecenderungan Kecurangan Akuntansi.
11	Sulaiman dan Zulkarnaini (2016)	Pengaruh Pengendalian Internal, Kesesuaian Kompensasi dan Ketaatan Aturan terhadap Kecurangan Akuntansi (Studi pada Pemerintah Kota Lhokseumawe).	Metode yang Digunakan Dalam Penelitian Ini yaitu Kuantitatif.	Pengendalian Internal, Kesesuaian Kompensasi dan Ketaatan Aturan Akuntansi Berpengaruh terhadap Kecurangan Akuntansi.
12	Muammar Rizky dan Fauziah Aida Fitri (2017)	Pengaruh Keefektifan Pengendalian Internal, Ketaatan Aturan Akuntansi, Penegakan Hukum dan Perilaku Tidak Etis terhadap Kecurangan Akuntansi.	Dalam Penelitian Ini Menggunakan Metode Kuantitatif.	Keefektifan Pengendalian Internal, Ketaatan Aturan Akuntansi, Penegakan Hukum dan Perilaku Tidak Etis Secara Bersama-sama Berpengaruh terhadap Kecurangan Akuntansi.

## L. Hipotesis

Teori atribusi diartikan sebagai suatu proses seseorang mencari kejelasan dari pengaruh perilaku seseorang yang akan mengacu tentang bagaimana seseorang tersebut menjelaskan bagaimana perilaku seseorang dengan orang lain yang ditentukan melalui sifat, karakter dan sikap. Menurut Ikhsan dan Ishak (2005 : 55), menyebutkan bahwa tindakan seorang pemimpin ataupun orang yang diberikan wewenang dipengaruhi oleh atribut penyebab antara lain terdiri dari kombinasi antara kekuatan internal (*internal forces*) dan kekuatan eksternal (*eksternal forces*). Pengendalian internal diharapkan mampu mengurangi adanya tindakan menyimpang yang dilakukan oleh manajemen. Salah satu contoh tindakan menyimpang yaitu, kecenderungan melakukan kecurangan akuntansi. Berdasarkan undang-undang nomor 60 Tahun 2008 mengenai Sistem Pengendalian Internal (SPIP), adalah proses yang integral pada tindakan dan kegiatan yang dilakukan secara berulang-ulang oleh pemimpin dan seluruh pegawai dalam memberikan keyakinan yang memadai atas tercapainya organisasi melalui kegiatan yang efektif dan efisien, keandalan dalam pelaporan keuangan, pengamanan aset negara serta ketaatan terhadap peraturan perundang-undangan. Kecenderungan kecurangan akuntansi dipengaruhi oleh ada atau tidaknya peluang atau kesempatan. Peluang yang besar membuat kecenderungan kecurangan akuntansi lebih sering terjadi, dan sebaliknya. Adanya pengendalian internal yang efektif, memungkinkan terjadinya pengecekan saling silang (*cross check*) terhadap pekerjaan seseorang oleh orang lain, hal ini menurunkan peluang terjadinya kecenderungan kecurangan. Wilopo (2006), menyatakan bahwa pengendalian

internal yang efektif dapat memengaruhi kecenderungan akuntansi. Sistem pengendalian internal akan memegang peran penting dalam organisasi untuk meminimalisir terjadinya tindakan kecurangan.

**H1: Pengendalian internal berpengaruh negatif terhadap kecenderungan kecurangan akuntansi.**

Teori perkembangan moral merupakan tahapan individu terendah pada level moral yang memandang sebuah kepentingan pribadi sebagai hal yang utama dalam melakukan suatu tindakan. Standar akuntansi keuangan (SAK) mempunyai pedoman atau prinsip-prinsip yang mengatur perlakuan akuntansi dalam penggunaannya untuk tujuan pelaporan keuangan (Mardiasmo, 2002). Wolk dan Tearney (1997 : 93), menjelaskan kegagalan penyusunan laporan keuangan dan penyalahgunaan aset disebabkan karena ketidaktaatan pada aturan akuntansi, dimana hal tersebut akan menimbulkan kecurangan. Ketaatan terhadap aturan akuntansi merupakan kewajiban dalam organisasi, karena apabila laporan keuangan yang dibuat tidak sesuai aturan akuntansi yang berlaku, maka keadaan tersebut dapat menumbuhkan perilaku tidak etis dan memicu terjadinya kecenderungan kecurangan akuntansi. Dengan meningkatkan ketaatan pada aturan akuntansi pada sebuah perusahaan atau instansi dapat mencegah terjadinya kecenderungan kecurangan akuntansi, yang nantinya akan membantu perusahaan untuk menyediakan sebuah informasi laporan keuangan perusahaan. Aturan akuntansi dibuat sedemikian rupa sebagai dasar dalam melakukan penyusunan laporan keuangan, dengan demikian ketaatan aturan akuntansi merupakan salah

satu kewajiban dalam organisasi untuk mematuhi segala ketentuan dan aturan akuntansi dalam melakukan pembuatan laporan keuangan agar tercipta transparansi dan laporan keuangan yang dihasilkan efektif, handal serta akurat dalam penyampaian informasinya (Setiawan dan Helmayunita, 2017).

**H2: Ketaatan aturan akuntansi berpengaruh negatif terhadap kecenderungan kecurangan akuntansi.**

Teori atribusi dan teori perkembangan moral merupakan teori yang tidak lepas dari perilaku seseorang dalam sebuah organisasi, yang dimana teori atribusi akan menjelaskan bagaimana seseorang tersebut menjelaskan tentang perilaku individu dan teori perkembangan moral menjelaskan tentang moral dari individu tersebut. Perilaku organisasi didasarkan pada etika kejujuran, keadilan dan integritas. Perilaku etis adalah struktur dari dasar kepemimpinan, yang mana pengembangan etika adalah hal penting bagi kesuksesan individu sebagai pemimpin suatu organisasi. Menurut Griffin dan Ronald (2006: 58) perilaku etis adalah perilaku yang sesuai dengan pedoman sosial yang diterima secara umum sehubungan dengan tindakan yang benar dan baik. Jadi, suatu organisasi mampu menerapkan perilaku etis maka kecurangan kecurangan akuntansi mampu dihindari. Perilaku etis berpengaruh negatif terhadap kecenderungan kecurangan akuntansi, yang artinya semakin tinggi perilaku etis dalam sebuah organisasi maka semakin rendah pula tingkat kecenderungan kecurangan akuntansi. Wolk dan Tearney (1997 : 93) menyebutkan bahwa kegagalan dalam penyusunan laporan keuangan dan penyalahgunaan aset yang disebabkan oleh ketidaktaatan pada



aturan akuntansi, dimana hal ini akan memicu kecurangan. Ini disebabkan karena tidak sesuai dengan prosedur dan aturan sehingga asset dan laporan keuangan dapat dicurangi. Penerapan SAK-ETAP diharapkan mampu diterapkan sebagai prinsip keterbukaan, transparansi dan akuntabilitas yang dapat diakui, diterima dan dipercaya.

**H3: Perilaku etis memperkuat pengaruh pengendalian internal terhadap kecenderungan kecurangan akuntansi.**

**H4: Perilaku etis memperkuat pengaruh ketaatan aturan akuntansi terhadap kecenderungan kecurangan akuntansi.**



## **BAB III**

### **METODE PENELITIAN**

#### **A. Jenis dan Lokasi Penelitian**

Jenis penelitian yang digunakan pada penelitian ini adalah penelitian kuantitatif yang menekankan pada pengujian teori melalui pengukuran variabel penelitian dengan analisis menggunakan angka-angka statistik dengan tujuan untuk menguji hipotesis yang telah ditetapkan. Penelitian kuantitatif dapat diartikan sebagai metode penelitian yang digunakan untuk meneliti populasi atau sampel tertentu. Metode kuantitatif adalah pendekatan ilmiah yang memandang suatu realitas yang dapat diklasifikasikan, konkret, teramati dan terukur, hubungan variabelnya bersifat sebab akibat dimana data penelitiannya berupa angka-angka dan analisisnya menggunakan statistika (Sugiyono, 2008). Penelitian kuantitatif menekankan fenomena objektif dan kaji secara kuantitatif maksimalisasi objektivitas desain penelitian ini dilakukan dengan menggunakan angka-angka, pengelolaan statistik, struktur dan percobaan terkontrol (Maturidi, 2017).

Lokasi dalam penelitian ini adalah di kantor PT PLN (persero) Unit Pelayanan Transmisi SULSELRABAR yang beralamat di Jl. Bonto Ramba No.09, Mannuruki, Tamalate, Kota Makassar, Sulawesi Selatan. Penelitian ini dilakukan selama 1 bulan pada bulan Mei-Juni.

#### **B. Pendekatan Penelitian**

Pendekatan dalam penelitian ini adalah kausalitas. Kausalitas yaitu penelitian yang mengukur kekuatan hubungan antara dua variabel atau lebih, juga

menunjukkan arah hubungan antara variabel bebas dengan variabel terkait. kausalitas yaitu penelitian yang mengukur kekuatan hubungan antara dua variabel atau lebih (Mulyadi, 2011). Studi kausalitas juga menguji apakah satu variabel menyebabkan variabel lain berubah atau tidak (Harafonna dan Indriani, 2019). Dalam penelitian kausalitas, variabel independen sebagai variabel sebab dan variabel dependen sebagai variabel akibat (Sugiyono, 2015).

### **C. Populasi dan Sampel**

Populasi adalah wilayah generalisasi yang terdiri atas obyek atau subyek yang mempunyai kualitas dan karakteristik tertentu yang ditetapkan oleh peneliti untuk dipelajari dan kemudian ditarik kesimpulannya (Sugiyono, 2015 : 117). Secara umum, jumlah sampel minimal yang dapat diterima untuk suatu studi adalah 30 plus 1 subyek umum yang dianjurkan. Populasi dalam penelitian ini adalah manager, asisten manager, staf keuangan dan akuntansi, auditor internal dan supervisor yang berjumlah 36 orang. Teknik dalam pemilihan sampel menggunakan *probability sampling*, dengan metode pengambilan sampel menggunakan sampel jenuh. Maka dari itu penelitian ini menggunakan Sampling jenuh merupakan teknik penentuan sampel, bila semua anggota populasi digunakan sebagai sampel (Sugiyono, 2015 : 118). Kriteria yang diperlukan dalam pengambilan sampel tersebut yaitu pegawai yang terkait dengan keuangan seperti: bagian keuangan, bagian perencanaan dan pelaporan.

#### **D. Jenis dan Sumber Data**

Jenis data yang digunakan dalam penelitian ini adalah jenis data subyek. Data subyek adalah jenis data penelitian yang berupa opini, sikap, pengalaman atau karakteristik dari seseorang atau sekelompok orang yang menjadi subyek penelitian (responden). Data subyek yang diperoleh diklasifikasikan berdasarkan bentuk tanggapan (respon) yang diberikan yaitu respon tertulis karena tanggapan atas pernyataan tertulis (kuesioner) yang diajukan oleh peneliti (Bayu, 2017).

Adapun sumber data yang digunakan dalam penelitian ini adalah data primer, yaitu data yang langsung dari sumber data penelitian yang diperoleh secara langsung dari sumber aslinya dan tidak melalui media perantara. Menurut Sugiyono (2011 : 137) data primer adalah data yang didapat secara langsung dari sumber data. Data primer secara khusus dikumpulkan oleh peneliti untuk menjawab pertanyaan penelitian. Data primer pada penelitian ini yaitu tanggapan yang akan dijawab langsung oleh subyek penelitian melalui kuesioner yang sudah dibagikan kepada staf pegawai yang ditentukan pada PT PLN (persero) Unit Pelayanan Transmisi SULSELBAR.

#### **E. Metode Pengumpulan Data**

Metode dalam pengumpulan data yang digunakan dalam penelitian ini adalah dengan menyebar kuesioner. Kuesioner yaitu teknik pengumpulan data yang dilakukan dengan cara memberi seperangkat pertanyaan tertulis kepada responden untuk dijawabnya (Sugiyono, 2015 : 199). Jenis kuesioner yang digunakan pada penelitian ini adalah kuesioner tertutup yang akan disajikan dalam

bentuk sedemikian rupa sehingga responden dimintan untuk memilih satu jawaban sesuai dengan karakteristik dirinya dengan cara memberikan tanda (x) atau tanda ( $\surd$ ). Kuesioner merupakan bentuk daftar pernyataan tertulis yang telah dirumuskan sebelumnya yang akan dijawab oleh responden, dimana sudah disediakan alternatif jawaban atas pernyataan yang disediakan sehingga responden tinggal memilih. Kuesioner adalah sejumlah pertanyaan tertulis yang digunakan untuk memperoleh informasi dari responden dalam arti laporan tentang pribadinya, atau hal-hal yang ia ketahui.

## **F. Teknik Analisis Data**

Teknik analisis data adalah alat yang digunakan oleh peneliti untuk mengumpulkan informasi kuantitatif mengenai faktor-faktor yang sedang diteliti. Teknik analisis data menggunakan uji kualitas data, uji asumsi klasik dan uji hipotesis dengan bantuan komputer dengan bantuan SPSS.

### **1. Uji Kualitas Data**

#### **a. Uji Validitas**

Uji validasi adalah suatu skala pengukuran disebut valid bila melakukan apa yang seharusnya diukur. Bila skala pengukuran tidak valid maka tidak bermanfaat bagi peneliti karena tidak mengukur atau melakukan yang seharusnya dilakukan (Imam, 2013:97).

Teknik kolerasi untuk menentukan validitas item memberikan interpretasi terhadap koefisien korelasi, item yang memiliki korelasi positif dengan kriterium (skor total) serta korelasi tinggi, menunjukkan bahwa item

tersebut memiliki validitas yang tinggi pula. Biasanya syarat minimum untuk dianggap memenuhi syarat adalah kalau  $r = 0,3$  jadi kalau korelasi antara butir dengan skor total kurang dari 0,3 maka butir dalam instrument tersebut tidak valid.

### **b. Uji Reliabilitas**

Uji reabilitas adalah alat untuk mengukur suatu kuesioner yang merupakan indikator dari variabel atau konstruk. Butir pertanyaan dikatakan reliable atau andal apabila jawaban seseorang terhadap pertanyaan adalah konsisten.

Pengukuran reabilitas dapat dilakukan dengan cara one shot atau pengukuran sekali saja. Pengukuran keandalan butir pertanyaan dengan sekali menyebarkan kuesioner pada responden, kemudian hasil skornya diukur korelasinya antar jawaban pada butir pertanyaan yang sama dengan butir komputer *Statistical Program for Society Science (SPSS)*, dengan *Fasilitas Cronbach Alfa (a)*. Suatu konstruk atau variabel dikatakan reliabel jika memberikan nilai  $\alpha > 0,60$  (Imam Ghazali, 2013).

## **2. Uji Asumsi Klasik**

### **a. Uji Normalitas**

Uji Normalitas bertujuan untuk menguji data Independen (X) dan data variabel Dependen (Y) pada persamaan regresi yang dihasilkan, berdistribusi normal atau berdistribusi tidak normal. Model regresi yang baik adalah memiliki distribusi data normal atau mendekati normal. Uji Normalitas data

dapat dilihat dengan melihat contoh pola pada kurva penyebaran pada Grafik P-Plot. Jika desain pola penyebaran memiliki garis normal kurva maka dapat dikatakan data terdistribusi normal. Distribusi yang normal akan membentuk garis lurus diagonal, dan plotting data residual akan dibandingkan dengan garis diagonalnya. Jika distribusi data residual normal. Maka garis yang menggambarkan data sesungguhnya akan mengikuti garis diagonalnya (Ghozali, 2013).

Cara lain adalah uji statistik *one-simple kolmogorov-smirnov*. Dasar pengambilan keputusan dari *one- simple kolmogorov-smirnov* adalah:

- 1) Jika hasil *one-simple kolmogorov-smirnov* di atas tingkat signifikansi 0,05 menunjukkan pola distribusi normal, maka model regresi tersebut memenuhi asumsi normalitas.
- 2) Jika hasil *one-simple kolmogorov-smirnov* di bawah tingkat signifikansi 0,05 tidak menunjukkan pola distribusi normal, maka model regresi tersebut tidak memenuhi asumsi normalitas (Ghozali, 2013).

#### **b. Uji Multikolinieritas**

Uji multikolinieritas merupakan variabel bebas yang satu dengan variabel bebas yang lain dalam model regresi saling berkorelasi linear. Pengujian ini bertujuan untuk menguji suatu model regresi apakah ada ditemukan korelasi antara variabel bebas (*independen*). Sebuah model regresi yang baik seharusnya tidak akan terjadi korelasi diantara variabel bebas, jika variabel bebas ini saling berkorelasi maka variabel-variabel ini tidak ortogonal.

Variabel yang ortogonal merupakan variabel bebas yang dinilai korelasi antara sesama variabel bebas dengan nol (Imam, 2013).

Uji ini dapat dilihat dengan nilai tolerance dan *variance inflation faktor* (VIF). Kedua ukuran ini menunjukkan setiap variabel bebas lainnya. Dalam arti bahwa setiap variabel bebas menjadi variabel terikat dan diregresi terhadap variabel bebas lainnya. Jadi, nilai *tolerance* yang rendah sama dengan nilai VIF tinggi karena ( $VIF = 1/Tolerance$ ). Nilai *cutoff* yang umum dipakai untuk menunjukkan adanya multikolinieritas adalah nilai tolerance  $<0,1$  atau sama dengan  $VIF >10$ .

### c. Uji Heterokedastisitas

Uji Heterokedastisitas bertujuan untuk menguji apakah dalam model regresi terjadi ketidaksamaan *variance* dari residual satu pengamatan ke pengamatan lain, jika *variance* dari residual satu ke pengamatan lain berbeda maka disebut heterokedastisitas (Imam, 2011:139). Untuk mengetahui adanya heterokedastisitas dengan melihat ada ataupun tidak adanya pola tertentu pada grafik *scatter plot* dengan ketentuan:

- 1) Jika terdapat pola, seperti titik-titik yang ada membentuk pola tertentu yang teratur maka menunjukkan telah terjadi heterokedastisitas.
- 2) Jika tidak terdapat pola yang jelas dan titik penyebaran dibawah angka nol pada sumbu Y, maka tidak terjadi heterokedastisitas.



#### d. Uji Autokorelasi

Uji autokorelasi bertujuan untuk menguji apakah pada suatu model regresi linear terdapat korelasi antara kesalahan pengganggu pada periode  $t$  dengan kesalahan pada periode  $t-1$  (sebelumnya), yang dimana jika terjadi korelasi maka ada indikasi masalah autokorelasi. Masalah autokorelasi akan muncul apabila data yang digunakan adalah data runtut waktu (time series), apabila data pada penelitian adalah data kerat lintang maka masalah autokorelasi akan muncul apabila data ini sangat bergantung pada tempat.

Autokorelasi dapat diketahui melalui uji Durbin Watson (DW test).

Ketentuan Durbin Watson sebagai berikut:

$du < d < 4-du$	: Tidak ada autokorelasi
$d < d1$	: Terdapat autokorelasi positif
$d > 4-d1$	: Terdapat autokorelasi negatif
$d1 < d < du$	: Tidak ada keputusan tentang autokorelasi
$4-du < d < 4-d1$	: Tidak ada keputusan tentang autokorelasi

### 3. Uji Hipotesis

#### a. Analisis Regresi Linear Berganda

Pengujian hipotesis terhadap pengaruh variabel independen terhadap variabel dependen dilakukan dengan menggunakan analisis regresi linier berganda. Analisis regresi digunakan untuk memprediksi pengaruh lebih dari satu variabel bebas terhadap satu variabel tergantung, baik secara parsial maupun simultan.

Rumus untuk menguji pengaruh variabel independen terhadap variabel dependen yaitu :

$$Y = \alpha + \beta_1 X_1 + \beta_2 X_2 + e$$

Keterangan :

Y = Kecurangan Akuntansi

$\alpha$  = Konstanta

$X_1$  = Pengendalian Internal

$X_2$  = Ketaatan Aturan Akuntansi

$\beta_1 - \beta_3$  = Koefisien regresi berganda

e = *error term*

#### b. Analisis Regresi Moderasi dengan Pendekatan Nilai Selisih Mutlak

Ghozali (2013) mengusulkan model regresi yang berbeda untuk menguji pengaruh moderasi yaitu dengan model nilai selisih mutlak dari variabel independen. Menurut Frucot dan Ghozali (2013) komunikasi ini disukai karena ekspektasinya sebelumnya berhubungan dengan kombinasi antara  $X_1$  dan  $X_2$  dan berpengaruh terhadap Y. Misalkan jika skor tinggi untuk variabel pengendalian internal dan ketaatan aturan akuntansi berasosiasi dengan skor rendah perilaku etis (skor tinggi), maka terjadi perbedaan nilai absolut yang besar. Hal ini juga berlaku pada skor rendah dari variabel pengendalian internal dan ketaatan aturan akuntansi berasosiasi dengan skor tinggi dari perilaku etis (skor rendah). Kedua kombinasi ini diharapkan akan berpengaruh terhadap

kecenderungan kecurangan akuntansi. Langkah uji nilai selisih mutlak dalam penelitian ini dapat digambarkan dengan persamaan regresi sebagai berikut:

$$Y = \alpha + \beta_1 ZX_1 + \beta_2 ZX_2 + \beta_3 ZM + \beta_4 |ZX_1 - ZM| + \beta_5 |ZX_2 - ZM| + e$$

Keterangan:

- Y = Kecenderungan Kecurangan Akuntansi
- ZX<sub>1</sub> = Standardize Pengendalian Internal
- ZX<sub>2</sub> = Standardize Ketaatan Aturan Akuntansi
- ZM = Standardize Perilaku Etis
- |ZX<sub>1</sub>-ZM| = Merupakan interaksi yang diukur dengan nilai absolut perbedaan antara ZX<sub>1</sub> dan ZM
- |ZX<sub>2</sub>-ZM| = Merupakan interaksi yang diukur dengan nilai absolut perbedaan antara ZX<sub>2</sub> dan ZM
- $\alpha$  = Konstanta
- $\beta$  = Koefisien Regresi
- e = Error Term

Perhitungan dengan SPSS 20 akan diperoleh keterangan tentang koefisien determinasi ( $R^2$ ), Uji F, Uji T untuk menjawab perumusan masalah penelitian. berikut ini keterangan yang berkenaan dengan hal tersebut, yakni:

### 1. Uji t (Parsial)

Pengujian koefisien secara parsial adalah untuk mengetahui pengaruh masing-masing variabel independen secara parsial (sendiri) terhadap

variabel dependennya. Proses pengujian dilakukan dengan membandingkan  $t_{\text{tabel}}$  pada tingkat signifikan ( $\alpha$ ) dan derajat kebebasan (df).

***Pengujian Hipotesis :***

- a.  $H_0: \beta = 0$  : Tidak terdapat pengaruh yang signifikan antara variabel independen dengan variabel dependen.
- b.  $H_a: \beta \neq 0$  : Terdapat pengaruh yang signifikan antara variabel independen dengan variabel dependen.

***Kriteria Pengujian :***

- a. Jika  $T_{\text{hitung}} > T_{\text{tabel}}$ , maka  $H_0$  ditolak dan  $H_a$  diterima. Hal ini berarti bahwa terdapat hubungan antara variabel independen dengan variabel dependen.
- b. Jika  $T_{\text{hitung}} < T_{\text{tabel}}$ , maka  $H_0$  diterima dan  $H_a$  ditolak. Hal ini berarti bahwa tidak terdapat hubungan antara variabel independen dengan variabel dependen.

**2. Uji F (Simultan)**

Pengujian koefisien secara simultan adalah untuk mengetahui pengaruh variabel independensi secara bersama-sama (simultan) terhadap variabel dependen. Proses pengujian dilakukan dengan membandingkan  $F_{\text{hitung}}$  dengan  $F_{\text{tabel}}$  pada tingkat signifikan ( $\alpha$ ) dan derajat kebebasan (df).

Menentukan kriteria uji hipotesis dapat diukur dengan syarat :

- a) Apabila  $F_{\text{hitung}} > F_{\text{tabel}}$  maka hipotesis diterima. Artinya variabel independen secara bersama-sama dapat mempengaruhi variabel dependen secara signifikan.

- b) Apabila  $F_{hitung} < F_{tabel}$  maka hipotesis ditolak. Artinya variabel independen secara bersama-sama tidak dapat mempengaruhi variabel dependen secara signifikan.

### 3. Uji Koefisien Determinasi ( $R^2$ )

Menurut Imam (2013:87) koefisien determinasi bertujuan untuk mengukur seberapa jauh kemampuan model menjelaskan variasi variabel dependennya. Dalam pengujian hipotesis koefisien determinasi dilihat dari besarnya nilai R Square ( $R^2$ ). Untuk mengetahui seberapa jauh variabel bebas pengendalian internal dan ketaatan aturan akuntansi berpengaruh terhadap kecurangan akuntansi. Nilai  $R^2$  mempunyai interval antara 0 sampai dengan 1 ( $0 \leq R^2 \leq 1$ ). Jika nilai  $R^2$  bernilai besar (mendekati 1) berarti variabel bebas dapat memberikan semua informasi yang dibutuhkan untuk memprediksi variabel dependen. Sedangkan, untuk variabel dependen sangat terbatas. Kriteria dalam analisis koefisien determinasi adalah :

- a) Jika  $R^2$  mendekati angka nol (0) berarti pengaruh variabel independen terhadap variabel dependen tidak kuat.
- b) Jika  $R^2$  mendekati angka satu (1) berarti pengaruh variabel independen terhadap variabel dependen kuat.

### G. Definisi Operasional

Data angket digunakan untuk memperoleh informasi mengenai pengaruh pengendalian internal dan ketaatan aturan akuntansi terhadap kecenderungan

kecurangan akuntansi dengan perilaku etis sebagai variabel moderasi, yang dimana variabel dari pengendalian internal, ketaatan aturan akuntansi, perilaku etis dan kecenderungan kecurangan akuntansi diadopsi dari penelitian sebelumnya. Masing-masing variabel diukur menggunakan skala likert, yaitu mengukur sikap dengan menyatakan pendapat setuju atau tidak setuju terhadap pertanyaan yang telah tersedia, dengan skor 5 (SS = Sangat Setuju), 4 (S = Setuju), 3 (N = Netral), 2 (TS = Tidak Setuju), 1 (STS = Sangat Tidak Setuju). Skala Likert merupakan skala yang dipakai untuk mengukur sikap, pendapat, dan persepsi seseorang atau sekelompok orang mengenai fenomena sosial (Priyatno, 2010). Ciri dari skala likert yaitu semakin tinggi skor yang diperoleh oleh seorang responden maka indikasi bahwa responden tersebut sikapnya semakin positif terhadap obyek yang ingin diteliti oleh peneliti.

Variabel merupakan segala sesuatu yang berbentuk apa saja yang ditetapkan oleh peneliti untuk dipelajari sehingga memperoleh informasi tentang hal tersebut, kemudian ditarik kesimpulannya (Sugiyono, 2015 : 60). Pada penelitian ini menggunakan dua jenis variabel, yaitu variabel terikat (variabel dependen) dan variabel bebas (variabel independen).

### **1. Variabel Terkait (Variabel Dependen)**

Variabel terkait yaitu variabel yang dipengaruhi atau yang menjadi akibat, karena adanya variabel bebas tersebut (Sugiyono, 2016 : 61). Variabel terkait pada penelitian ini adalah kecenderungan kecurangan akuntansi. Kecenderungan kecurangan akuntansi adalah tindakan penipuan yang

menyimpang dari aturan sehingga dapat merugikan bagi pihak lain. Muammar dan Fauziah (2017), variabel ini terdiri atas 5 indikator diantaranya:

1. Manipulasi Catatan Akuntansi.
2. Penghilangan Transaksi Atau Informasi Signifikan Dari Laporan Keuangan.
3. Salah Penerapan Prinsip Akuntansi.
4. Penyajian Laporan Keuangan Yang Salah (Penyalahgunaan Atau Penggelapan Terhadap Aktiva).
5. Penyajian Laporan Keuangan Yang Salah (Pemalsuan Catatan Atau Dokumen Terhadap Aktiva).

## **2. Variabel Bebas (Variabel Independen)**

Variabel independen atau disebut dengan variabel *stimulus*, *prediktor*, *antecedent*, atau bebas merupakan variabel yang mempengaruhi atau menjadi sebab akibat dari perubahan ataupun timbulnya variabel dependen (terikat) (Sugiyono, 2018:39). Pada penelitian ini variabel independen berjumlah dua dengan rincian sebagai berikut:

### **a. Pengendalian Internal**

Keandalan informasi keuangan manajer bertanggung jawab atas laporan keuangan untuk investor, kepatuhan terhadap hukum dan peraturan yang berlaku untuk meningkatkan efisiensi perusahaan (Mulyadi, 2002). *Committee Of Sponsoring Organizations (COSO)* (1992), menyatakan bahwa pengendalian internal adalah representatif dari

keseluruhan kegiatan didalam organisasi yang harus dilaksanakan, dimana proses yang dijadikan oleh dewan komisarin ditujukan untuk memberikan keyakinan yang memadai tentang pencapaian tujuan pengendalian operasional yang efektif dan efisien, keandalan dalam laporan keuangan dan kepatuhan terhadap hukum yang berlaku. Sulaiman dan Zulkarnaini (2016), variabel ini terdiri atas 5 indikator diantaranya:

1. Lingkungan Pengendalian.
2. Penentuan Resiko.
3. Informasi Dan Komunikasi.
4. Aktivitas Pengendalian.
5. Pemantauan Atau Monitoring.

#### **b. Ketaatan Aturan Akuntansi**

Ketaatan aturan akuntansi merupakan kepatuhan dalam menaati aturan yang dijadikan sebagai pedoman dalam penyajian dan pengungkapan laporan keuangan sesuai dengan standar akuntansi yang telah dibuat oleh IAI (Setiawan *et al.*, 2006). Aturan akuntansi dibuat sebagai dasar penyusunan laporan keuangan, dalam standar akuntansi terdapat aturan-aturan yang harus digunakan dalam pengukuran dan penyajian. Devy *et al.*, (2016), variabel ini terdiri atas 5 indikator diantaranya:

1. Persyaratan Pengungkapan.
2. Menyajikan Informasi Yang Bermanfaat Bagi Kepentingan Publik.
3. Objektif.



4. Memenuhi Syarat Kehati-Hatian.
5. Memenuhi Konsep Konsistensi Penyajian.

### **3. Variabel Moderating (*Moderating Variabel*)**

Variabel moderating yaitu tipe variabel-variabel yang dapat memperkuat ataupun memperlemah hubungan langsung antara variabel independen dengan variabel dependen. Variabel ini dapat pula dikatakan sebagai variabel inndependen kedua (Sugiyono, 2018:39). Variabel moderating adalah tipe variabel yang memiliki pengaruh terhadap sifat dan arah hubungan antar variabel. Sifat atau arah hubungan antar variabel-variabel independen dengan variabel-variabel dependen yang kemungkinan positif atau negatif dalam hal ini tergantung pada variabel moderatingnya. Vani dan Eka (2013), variabel ini terdiri atas 4 indikator diantaranya:

1. Perilaku Yang Tidak Menyalahgunakan Kedudukan Atau Posisi.
2. Perilaku Yang Tidak Menyalahgunakan Kekuasaan.
3. Perilaku Yang Tidak Menyalahgunakan Sumber Daya Organisasi.
4. Bertindak Atau Mengambil Keputusan.

## **BAB IV**

### **HASIL PENELITIAN DAN PEMBAHASAN**

#### **A. Hasil Penelitian**

##### **1. Gambaran Umum**

###### **a. Sejarah Singkat PT PLN (Persero)**

PT PLN (Persero) merupakan Badan Usaha Milik Negara (BUMN) yang telah lama berdiri dan merupakan salah satu perusahaan besar di Indonesia. Selain itu, PT PLN (Persero), sebagai satu-satunya perusahaan penyedia listrik dan merupakan salah satu perusahaan yang berpengaruh dan tetap bertahan di Indonesia, sehingga PT PLN (Persero) dapat dipastikan telah memiliki sistem manajemen yang cukup baik, dalam menjalankan fungsinya PLN Sulselrabar bertujuan mengusahakan pembangkitan penyaluran dan pendistribusian tenaga listrik serta mendorong peningkatan kegiatan ekonomi, mengusahakan keuntungan agar dapat membiayai pengembangannya serta menjadi perintis kegiatan-kegiatan usaha penyedia tenaga listrik yang belum dapat dilaksanakan oleh sektor swasta dan koperasi di Sulawesi Selatan, Tenggara dan Barat.

Pada tahun 1914 perusahaan ketenaga listrikan di kota Makassar dan sekitarnya sudah ada sejak zaman penjajahan Belanda di Indonesia. Konon pembangkitan listrik di kota Makassar yang pertama kali terpasang yaitu sekitar tahun 1914 dengan menggunakan mesin uap yang berlokasi di pelabuhan Makassar, sejalan dengan pertumbuhan kota yang diikuti dengan meningkatnya kebutuhan akan tenaga listrik, pada tahun 1925 dibangun Pusat

Tenaga Listrik Tenaga Uap (PLTU) ditepi sungai Jeneberang daerah Padang-padang Sungguminasa. PLTU tersebut berkapasitas 200KW sejarah mencatat bahwa PLTU tersebut hanya mampu beroperasi hingga 1957.

Pada tahun 1946 dibangun Pusat Tenaga Listrik Diesel (PLTD) yang berlokasi di bekas lapangan sepak bola Bontoala. Kedua pembangkit listrik tersebut dikelola oleh N.V. Nederlands Indische Gas Electriciet Maatschappij (N.V.NIGEM), pada tahun 1949 seluruh pengelolaannya dialihkan Gas dan Electriciet Maatschappij (N.V.OGEM). Tahun 1975 menindak lanjuti momentum Proklamasi Kemerdekaan RI 17 Agustus 1945, sebagai dampak perkembangan politik pemerintahan Negara Kesatuan RI, pada pertengahan tahun 1975 perusahaan ketenaga listrikan selanjutnya diserahkan kepada Perusahaan Listrik Negara (PLN) Makassar.

## **b. Struktur Organisasi**

Dalam melaksanakan kegiatan bisnisnya, setiap bagian yang tergabung memiliki tanggung jawabnya masing-masing. Berikut ini uraian tugas, wewenang dan tanggung jawab masing-masing bagian pada PT PLN.

### **a. General Manager**

- a) Memimpin perusahaan dan menjadi motivator bagi karyawannya;
- b) Mengelola operasional harian dan anggaran keuangan perusahaan;
- c) Merencanakan, melaksanakan, mengkoordinasi, mengawasi dan menganalisis semua aktivitas bisnis perusahaan;

- d) Merencanakan, mengelola dan mengawasi proses penganggaran di perusahaan;
- e) Memastikan setiap departemen melakukan strategi perusahaan dengan efektif dan optimal;
- f) Membuat keputusan penting dalam hal investasi, integritas, aliansi dan divestasi;
- g) Merencanakan dan mengeksekusi rencana strategis perusahaan jangka menengah dan jangka panjang untuk kemajuan perusahaan;
- h) Menghadiri pertemuan, seminar, konferensi maupun pelatihan.

**b. Audit Internal**

- a) Mencari informasi awal terkait bagian yang akan diaudit;
- b) Melakukan tinjauan dokumen dan persyaratan lain yang berkaitan dengan audit;
- c) Mempersiapkan program audit tahunan dan jadwal pelaksanaan audit secara terperinci;
- d) Membuat daftar pertanyaan audit;
- e) Melaksanakan pemeriksaan sistem secara menyeluruh;
- f) Mengumpulkan dan menganalisis bukti audit yang cukup dan relevan;
- g) Melaporkan temuan audit atau masalah-masalah yang ditemukan selama audit internal;

- h) Memantau tindak lanjut hasil audit internal sampai dinyatakan selesai.

**c. Manajer**

- a) Menyusun konsep kebijakan teknis berdasarkan target perusahaan;
- b) Menganalisa sasaran kerja unit berdasarkan target perusahaan dengan berpedoman pada ketentuan PT PLN pusat;
- c) Memberikan petunjuk kepada supervisor;
- d) Mengendalikan kegiatan pemeliharaan dan penanganan pencurian penagihan serta pencurian tenaga listrik;
- e) Mengkaji laporan-laporan yang berkaitan dengan pelaksanaan kegiatan pelayanan untuk mengetahui hambatan-hambatan dan usaha penyesuaiannya;
- f) Mengevaluasi data statistik yang berkaitan dengan perkembangan daerah setempat;
- g) Melaksanakan tugas kedinasan lainnya sesuai kewajiban dan tanggung jawab pokoknya;
- h) Membuat laporan berkala sesuai dengan tugasnya.

**d. Supervisor Operasional**

- a) Menentukan luas, pola dan lokasi produksi;
- b) Mengendalikan produksi dan bahan baku;
- c) Melakukan pemeliharaan peralatan produksi;

- d) Menetapkan tata letak fasilitas produksi dan mengendalikan kualitasnya;
- e) Membuat laporan berkala sesuai dengan bidangnya.

**e. Supervisor Keuangan dan Akuntansi**

- a) Menghitung serta menyusun anggaran untuk biaya operasional;
- b) Mengawasi likuiditas perusahaan, mengatur keluar masuknya dana perusahaan sehingga posisi keuangan selalu terjaga dengan baik;
- c) Mengatur dan mengarahkan kegiatan di bidang anggaran dan keuangan yang meliputi penyusunan rencana anggaran;
- d) Menyusun rencana kegiatan, membagi tugas bimbingan bawahan dan mengevaluasi hasil kerja bawahan;
- e) Melaksanakan pembukuan kas imprest serta membuat laporan secara periode dan membuat laporan secara berkala.

**f. Supervisor Sumber Daya Manusia dan Umum**

- a) Mengkoordinir pemasaran, tata usaha langganan, penyambungan dan pengolahan data;
- b) Mengkaji laporan-laporan yang berkaitan dengan pelaksanaan kegiatan pelayanan kepada pelanggan untuk mengetahui hambatan-hambatan dan usaha penyelesaiannya;
- c) Mengawasi proses perekrutan, wawancara kerja, seleksi dan penempatan karyawan baru;

- d) Mengkordinir dan mengawasi pekerjaan para pegawai khusus dan staf pendukung;
- e) Melakukan pelayanan karyawan dan membuat laporan berkala sesuai dengan bidangnya.

**g. Supervisor Pemeliharaan**

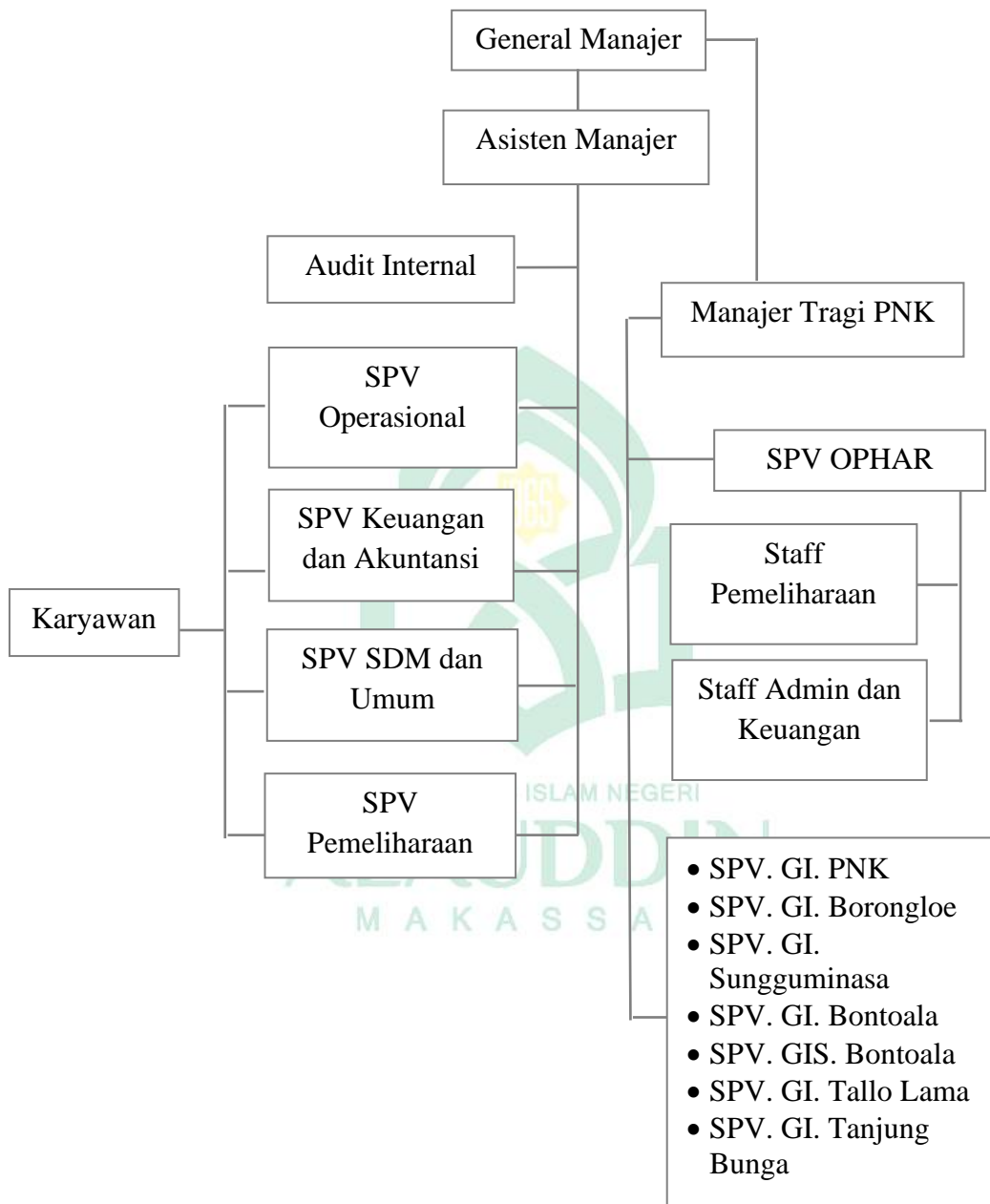
- a) Menjaga dan mengawasi lingkungan dan keselamatan ketenagalistrikan, laporan seksi pemeliharaan distribusi sebagai pertanggung jawaban pelaksanaan;
- b) Menyusun perencanaan pemeliharaan, operasi distribusi, program-program distribusi serta membuat laporan berkala sesuai dengan bidangnya.

**h. Karyawan**

- a) Melaksanakan tugas dengan cermat tetapi tepat guna;
- b) Melaksanakan daya nalar yang tinggi sehingga dalam melaksanakan tugasnya seseorang tidak terjerat oleh cara bekerja yang legalistik dan kaku.

Gambar 4 1

## Struktur Organisasi PT PLN (Persero) UPT SULSELBAR





## 2. Identitas Responden

### a. Tingkat Pengembalian Kuesioner

Penyebaran kuesioner dilakukan sebanyak 36 kuesioner yang dilakukan mulai tanggal 3 Agustus 2021 dan pengumpulan sampai tanggal 30 Agustus 2021. Dari 36 kuesioner yang disebar hanya ada 34 kuesioner yang kembalikan dan semuanya dapat diolah sebagai data penelitian.

**Tabel 4 1**

#### **Distribusi Kuesioner**

<b>No.</b>	<b>Uraian</b>	<b>Jumlah Kuesioner (Rangkap)</b>	<b>Persentase (%)</b>
1	Kuesioner yang terdistribusi	36	100%
2	Kuesioner yang dikembalikan	34	94%
3	Kuesioner yang tidak dikembalikan	2	6%
4	Kuesioner yang dapat diolah	34	100%

*Sumber: Data diolah 2021*

Tabel 4.1 menunjukkan bahwa kuesioner yang disebar berjumlah 36 rangkap dan tingkat pengembalian yang diperoleh adalah sebesar 34 rangkap atau sebesar 94% dari total kuesioner yang telah disebar, sedangkan kuesioner yang tidak kembali yaitu 2 rangkap atau sebesar 6%.

### b. Distribusi Responden Berdasarkan Jenis Kelamin

**Tabel 4 2**

#### **Distribusi Responden Berdasarkan Jenis Kelamin**

<b>No.</b>	<b>Jenis Kelamin</b>	<b>Frekuensi</b>	<b>Persentase (%)</b>
1	Laki-Laki	20	59%
2	Perempuan	14	41%
<b>Total</b>		<b>34</b>	<b>100%</b>

*Sumber: Data diolah 2021*

Berdasarkan data dari 34 responden, dapat dilihat pada tabel 4.2 menunjukkan bahwa sebanyak 20 responden atau sebesar 59% berjenis kelamin laki-laki dan 14 responden atau sebesar 41% berjenis kelamin perempuan. Data tersebut menunjukkan bahwa penelitian ini didominasi oleh responden laki-laki yaitu sebanyak 20 responden atau sebesar 59%.

### c. Distribusi Responden Berdasarkan Pendidikan

**Tabel 4 3**

#### **Distribusi Responden Berdasarkan Pendidikan Terakhir**

<b>No.</b>	<b>Pendidikan Terakhir</b>	<b>Frekuensi</b>	<b>Persentase (%)</b>
1	SMA	6	18%
2	D3	5	14%
3	S1	15	44%
4	S2	6	18%
5	S3	2	6%
<b>Total</b>		<b>34</b>	<b>100%</b>

*Sumber: Data diolah 2021*

Berdasarkan data dari 34 responden, dapat dilihat pada tabel 4.3 menunjukkan bahwa sebanyak 6 responden atau sebesar 18% yang berpendidikan SMA, 5 responden atau sebesar 14% yang berpendidikan D3, 15 responden atau sebesar 44% yang berpendidikan S1, 6 responden atau sebesar 18% dengan pendidikan S2 dan 2 responden atau sebesar 6% dengan pendidikan S3. Data tersebut menunjukkan bahwa penelitian ini didominasi oleh responden yang berpendidikan S1 sebanyak 15 responden atau sebesar 44%.

#### d. Distribusi Responden Berdasarkan Jabatan

**Tabel 4 4**

##### **Distribusi Responden Berdasarkan Jabatan**

<b>No.</b>	<b>Jabatan</b>	<b>Frekuensi</b>	<b>Persentase (%)</b>
1	Manajer	1	3%
2	Asisten Manajer	1	3%
3	Supervisor	6	18%
4	Staf Keuangan dan Akuntansi	20	58%
5	Audit Internal	6	18%
<b>Total</b>		<b>34</b>	<b>100%</b>

*Sumber: Data diolah 2021*

Berdasarkan data dari 34 responden, dapat dilihat pada tabel 4.4 menunjukkan bahwa sebanyak 1 responden atau sebesar 3% memegang jabatan sebagai Manager, 1 responden atau sebesar 3% memegang jabatan sebagai Asisten Manajer, 6 responden atau sebesar 18% memegang jabatan

sebagai Tim Audit Internal, 20 responden atau sebesar 58% sebagai Staf Keuangan dan Akuntansi dan 6 responden atau sebesar 18% sebagai Supervisor. Data tersebut menunjukkan bahwa penelitian ini didominasi oleh staf keuangan dan Akuntansi sebanyak 20 responden atau sebesar 58%.

**e. Distriusi Responden Berdasarkan Lama Bekerja**

**Tabel 4 5**

**Distribusi Responden Berdasarkan Lama Bekerja**

No.	Umur	Frekuensi	Persentase (%)
1	< 5 Tahun	6	17%
2	5-10 Tahun	8	24%
3	11-15 Tahun	12	35%
4	> 15 Tahun	8	24%
<b>Total</b>		<b>34</b>	<b>100%</b>

*Sumber: Data diolah 2021*

Berdasarkan data dari 34 responden, dapat dilihat pada tabel 4.5 menunjukkan bahwa sebanyak 6 responden atau sebesar 17% telah bekerja selama < 5 tahun, 8 responden atau sebesar 24% telah bekerja selama 5-10 tahun, 12 responden atau sebesar 35% telah bekerja selama lebih dari 11-15 tahun dan 8 responden atau sebesar 24% telah bekerja > 15 tahun. Data tersebut menunjukkan bahwa penelitian ini didominasi oleh 12 responden atau sebesar 35% yang telah bekerja lebih dari 11-15 tahun.

#### f. Distribusi Berdasarkan Pernah Mengikuti Pelatihan

**Tabel 4 6**

**Distribusi Berdasarkan Pernah Mengikuti Pelatihan**

No.	Jenis Kelamin	Frekuensi	Persentase (%)
1	Ya	21	62%
2	Tidak	13	38%
<b>Total</b>		<b>34</b>	<b>100%</b>

*Sumber: Data diolah 2021*

Berdasarkan data dari 34 responden, dapat dilihat pada tabel 4.6 menunjukkan bahwa sebanyak 21 responden atau sebesar 62% pernah mengikuti pelatihan dan 13 responden atau sebesar 38% tidak pernah mengikuti pelatihan. Data tersebut menunjukkan bahwa penelitian ini didominasi oleh responden yang pernah mengikuti pelatihan yaitu sebanyak 21 responden atau sebesar 62%.

### 3. Deskriptif Data Atas Variabel Penelitian

Deskripsi merupakan klarifikasi berupa analisis tanggapan responden melalui penyebaran kuesioner. Berikut adalah rekapitulasi skor jawaban Responden terhadap masing-masing indikator dan variabel:

## a. Analisis Statistik Indikator

Tabel 4 7

Rekapitulasi Skor Responden Untuk Pengendalian Internal ( $X_I$ )

Pengendalian Internal	Uraian	Skor Pernyataan					Total
		5	4	3	2	1	
X1.1	F	21	11	2	0	0	34
	%	62%	32%	6%	0%	0%	100%
X1.2	F	18	12	4	0	0	34
	%	53%	35%	12%	0%	0%	100%
X1.3	F	18	13	3	0	0	34
	%	53%	38%	9%	0%	0%	100%
X1.4	F	15	17	2	0	0	34
	%	44%	50%	6%	0%	0%	100%
X1.5	F	17	15	2	0	0	34
	%	50%	44%	6%	0%	0%	100%
X1.6	F	19	12	3	0	0	34
	%	56%	35%	9%	0%	0%	100%
X1.7	F	14	16	4	0	0	34
	%	41%	47%	12%	0%	0%	100%
X1.8	F	16	12	6	0	0	34
	%	47%	35%	18%	0%	0%	100%
X1.9	F	17	14	3	0	0	34
	%	50%	41%	9%	0%	0%	100%
X1.10	F	19	13	2	0	0	34
	%	56%	38%	6%	0%	0%	100%
X1.11	F	21	11	2	0	0	34
	%	62%	32%	6%	0%	0%	100%
X1.12	F	21	12	1	0	0	34
	%	62%	35%	3%	0%	0%	100%
X1.13	F	16	14	4	0	0	34
	%	47%	41%	12%	0%	0%	100%
X1.14	F	16	15	3	0	0	34
	%	47%	44%	9%	0%	0%	100%
X1.15	F	20	12	2	0	0	34
	%	59%	35%	6%	0%	0%	100%
Akumulasi Jawaban Responden	F	268	199	43	0	0	510
	%	53%	39%	8%	0%	0%	100%

Sumber: Data diolah 2021

Berdasarkan tabel 4.7 di atas, dapat dilihat uraian frekuensi distribusi jawaban responden untuk masing-masing pernyataan variabel pengendalian internal, untuk mengetahui secara lebih rinci distribusi jawaban responden maka dibawah ini akan diuraikan sebagai berikut :

Untuk pernyataan variabel pengendalian Internal X1.1 diketahui bahwa penilaian tertinggi yaitu sebanyak 21 responden atau sebesar 62% yang menjawab sangat setuju bahwa manajemen harus bertindak tegas kepada karyawan yang tidak berbuat jujur, sedangkan penilaian terendah sebanyak 2 responden atau sebesar 6% yang menjawab netral untuk pernyataan tersebut.

Untuk pernyataan variabel pengendalian Internal X1.2 diketahui bahwa penilaian tertinggi yaitu sebanyak 18 responden atau sebesar 53% yang menjawab sangat setuju bahwa wewenang dan tanggung jawab pada setiap bidang merupakan hal yang penting, sedangkan penilaian terendah sebanyak 4 responden atau sebesar 12% yang menjawab netral untuk pernyataan tersebut.

Untuk pernyataan variabel pengendalian Internal X1.3 diketahui bahwa penilaian tertinggi yaitu sebanyak 18 responden atau sebesar 53% yang menjawab sangat setuju bahwa pimpinan harus melaksanakan tugasnya sesuai dengan peraturan yang berlaku, sedangkan penilaian terendah sebanyak 3 responden atau sebesar 9% yang menjawab netral untuk pernyataan tersebut.

Untuk pernyataan variabel pengendalian Internal X1.4 diketahui bahwa penilaian tertinggi yaitu sebanyak 17 responden atau sebesar 50% yang menjawab setuju bahwa perusahaan harus mampu memahami pentingnya

manajemen resiko dalam perusahaan, sedangkan penilaian terendah sebanyak 2 responden atau sebesar 6% yang menjawab netral untuk pernyataan tersebut.

Untuk pernyataan variabel pengendalian Internal X1.5 diketahui bahwa penilaian tertinggi yaitu sebanyak 17 responden atau sebesar 50% yang menjawab sangat setuju bahwa perusahaan perlu mempertimbangkan risiko yang berasal dari luar maupun dalam perusahaan, sedangkan penilaian terendah sebanyak 2 responden atau sebesar 6% yang menjawab netral untuk pernyataan tersebut.

Untuk pernyataan variabel pengendalian Internal X1.6 diketahui bahwa penilaian tertinggi yaitu sebanyak 19 responden atau sebesar 56% yang menjawab sangat setuju bahwa karyawan ditempatkan sesuai dengan keahliannya masing-masing, sedangkan penilaian terendah sebanyak 3 responden atau sebesar 9% yang menjawab netral untuk pernyataan tersebut.

Untuk pernyataan variabel pengendalian Internal X1.7 diketahui bahwa penilaian tertinggi yaitu sebanyak 16 responden atau sebesar 47% yang menjawab setuju bahwa keterbukaan dalam perusahaan akan menciptakan informasi dan komunikasi yang baik, sedangkan penilaian terendah sebanyak 4 responden atau sebesar 12% yang menjawab netral untuk pernyataan tersebut.

Untuk pernyataan variabel pengendalian Internal X1.8 diketahui bahwa penilaian tertinggi yaitu sebanyak 16 responden atau sebesar 47% yang menjawab sangat setuju bahwa pemeriksaan dan pengendalian fisik atas



kekayaan harus dilakukan setiap saat, sedangkan penilaian terendah sebanyak 6 responden atau sebesar 18% yang menjawab netral untuk pernyataan tersebut.

Untuk pernyataan variabel pengendalian Internal X1.9 diketahui bahwa penilaian tertinggi yaitu sebanyak 17 responden atau sebesar 50% yang menjawab sangat setuju bahwa sistem informasi harus diperbarui sesuai dengan perkembangan teknologi, sedangkan penilaian terendah sebanyak 3 responden atau sebesar 9% yang menjawab sangat setuju untuk pernyataan tersebut.

Untuk pernyataan variabel pengendalian Internal X1.10 diketahui bahwa penilaian tertinggi yaitu sebanyak 19 responden atau sebesar 56% yang menjawab sangat setuju bahwa pengawasan dan evaluasi atas aktivitas operasional perlu dilakukan secara terus menerus, sedangkan penilaian terendah sebanyak 2 responden atau sebesar 6% yang menjawab netral untuk pernyataan tersebut.

Untuk pernyataan variabel pengendalian Internal X1.11 diketahui bahwa penilaian tertinggi yaitu sebanyak 21 responden atau sebesar 62% yang menjawab sangat setuju bahwa pemisahan fungsi setiap tugas perlu dilakukan secara terpisah, sedangkan penilaian terendah sebanyak 2 responden atau sebesar 6% yang menjawab netral untuk pernyataan tersebut.

Untuk pernyataan variabel pengendalian Internal X1.12 diketahui bahwa penilaian tertinggi yaitu sebanyak 21 responden atau sebesar 62% yang menjawab sangat setuju bahwa aset dan dokumen harus dilengkapi dengan kode

untuk mencegah tindakan kecurangan, sedangkan penilaian terendah sebanyak 1 responden atau sebesar 3% yang menjawab netral untuk pernyataan tersebut.

Untuk pernyataan variabel pengendalian Internal X1.13 diketahui bahwa penilaian tertinggi yaitu sebanyak 16 responden atau sebesar 47% yang menjawab sangat setuju bahwa pengawasan dalam bidang akuntansi dilakukan oleh auditor internal maupun auditor eksternal, sedangkan penilaian terendah sebanyak 4 responden atau sebesar 12% yang menjawab netral untuk pernyataan tersebut.

Untuk pernyataan variabel pengendalian Internal X1.14 diketahui bahwa penilaian tertinggi yaitu sebanyak 16 responden atau sebesar 47% yang menjawab sangat setuju bahwa pengawasan dilakukan untuk mengurangi terjadinya tindakan kecurangan, sedangkan penilaian terendah sebanyak 3 responden atau sebesar 9% yang menjawab netral untuk pernyataan tersebut.

Untuk pernyataan variabel pengendalian Internal X1.15 diketahui bahwa penilaian tertinggi yaitu sebanyak 20 responden atau sebesar 59% yang menjawab sangat setuju bahwa pimpinan melakukan evaluasi terhadap tugas yang dilakukan oleh karyawan, sedangkan penilaian terendah sebanyak 2 responden atau sebesar 6% yang menjawab netral untuk pernyataan tersebut.

**Tabel 4 8**  
**Rekapitulasi Skor Jawaban Responden Untuk**  
**Ketaatan Aturan Akuntansi ( $X_2$ )**

Ketaatan Aturan Akuntansi	Uraian	Skor Pernyataan					Total
		5	4	3	2	1	
X2.1	F	22	7	5	0	0	34
	%	65%	20%	15%	0%	0%	100%
X2.2	F	16	15	3	0	0	34
	%	47%	44%	9%	0%	0%	100%
X2.3	F	21	7	6	0	0	34
	%	62%	20%	18%	0%	0%	99%
X2.4	F	16	14	4	0	0	34
	%	47%	41%	12%	0%	0%	100%
X2.5	F	19	12	3	0	0	34
	%	56%	35%	9%	0%	0%	100%
X2.6	F	18	12	4	0	0	34
	%	53%	35%	12%	0%	0%	100%
X2.7	F	18	12	4	0	0	34
	%	53%	35%	12%	0%	0%	100%
X2.8	F	16	12	6	0	0	34
	%	47%	35%	18%	0%	0%	100%
X2.9	F	17	13	4	0	0	34
	%	50%	38%	12%	0%	0%	100%
X2.10	F	16	13	5	0	0	34
	%	47%	38%	15%	0%	0%	100%
X2.11	F	21	10	3	0	0	34
	%	62%	29%	9%	0%	0%	100%
X2.12	F	19	10	5	0	0	34
	%	56%	29%	15%	0%	0%	100%
X2.13	F	18	11	5	0	0	34
	%	53%	32%	15%	0%	0%	100%
X2.14	F	18	9	7	0	0	34
	%	53%	26%	21%	0%	0%	100%
X2.15	F	23	8	3	0	0	34
	%	68%	23%	9%	0%	0%	100%
<b>Akumulasi Jawaban Responden</b>	<b>F</b>	<b>278</b>	<b>165</b>	<b>67</b>	<b>0</b>	<b>0</b>	<b>510</b>
	<b>%</b>	<b>55%</b>	<b>32%</b>	<b>13%</b>	<b>0%</b>	<b>0%</b>	<b>100%</b>

Sumber: Data diolah 2021

Berdasarkan tabel 4.8 di atas, dapat dilihat uraian frekuensi distribusi jawaban responden untuk masing-masing pernyataan variabel ketaatan aturan akuntansi, untuk mengetahui secara lebih rinci distribusi jawaban responden maka dibawah ini akan diuraikan sebagai berikut :

Untuk pernyataan ketaatan aturan akuntansi X2.1 diketahui bahwa penilaian tertinggi sebanyak 22 responden atau sebesar 65% yang menjawab sangat setuju bahwa perusahaan perlu mempertimbangkan kepentingan penggunaan laporan keuangan, sedangkan penilaian terendah sebanyak 5 responden atau sebesar 15% yang menjawab netral untuk pernyataan tersebut.

Untuk pernyataan ketaatan aturan akuntansi X2.2 diketahui bahwa penilaian tertinggi sebanyak 16 responden atau sebesar 47% yang menjawab sangat setuju bahwa bukti transaksi merupakan hal yang penting dalam penyusunan laporan keuangan dan laporan kinerja, sedangkan penilaian terendah sebanyak 3 responden atau sebesar 9% yang menjawab netral untuk pernyataan tersebut.

Untuk pernyataan ketaatan aturan akuntansi X2.3 diketahui bahwa penilaian tertinggi sebanyak 21 responden atau sebesar 62% yang menjawab sangat setuju bahwa penanggung jawab perlu menerapkan prinsip akuntansi sesuai dengan standar akuntansi secara konsisten, sedangkan penilaian terendah sebanyak 6 responden atau sebesar 18% yang menjawab netral untuk pernyataan tersebut.

Untuk pernyataan ketaatan aturan akuntansi X2.4 diketahui bahwa penilaian tertinggi sebanyak 16 responden atau sebesar 47% yang menjawab sangat setuju bahwa laporan kinerja berisi ringkasan mengenai pengeluaran dari masing-masing kegiatan dan hasil yang telah dicapai, sedangkan penilaian terendah sebanyak 4 responden atau sebesar 12% yang menjawab netral untuk pernyataan tersebut.

Untuk pernyataan ketaatan aturan akuntansi X2.5 diketahui bahwa penilaian tertinggi sebanyak 19 responden atau sebesar 56% yang menjawab sangat setuju bahwa penanggung jawab penyusunan laporan keuangan sangat perlu mempertimbangkan kepentingan penggunaan laporan keuangan, sedangkan penilaian terendah sebanyak 3 responden atau sebesar 9% yang menjawab netral untuk pernyataan tersebut.

Untuk pernyataan ketaatan aturan akuntansi X2.6 diketahui bahwa penilaian tertinggi sebanyak 18 responden atau sebesar 53% yang menjawab sangat setuju bahwa laporan keuangan dan laporan kinerja disajikan agar bermanfaat bagi kepentingan publik, sedangkan penilaian terendah sebanyak 4 responden atau sebesar 12% yang menjawab netral untuk pernyataan tersebut.

Untuk pernyataan ketaatan aturan akuntansi X2.7 diketahui bahwa penilaian tertinggi sebanyak 18 responden atau sebesar 53% yang menjawab sangat setuju bahwa penyusunan dalam laporan keuangan disajikan secara konsisten dan mengikuti pedoman akuntansi, sedangkan penilaian terendah

sebanyak 4 responden atau sebesar 12% yang menjawab netral untuk pernyataan tersebut.

Untuk pernyataan ketaatan aturan akuntansi X2.8 diketahui bahwa penilaian tertinggi sebanyak 16 responden atau sebesar 47% yang menjawab sangat setuju bahwa laporan keuangan dan laporan kinerja dalam instansi memberikan informasi yang andal dan relevan, sedangkan penilaian terendah sebanyak 6 responden atau sebesar 18% yang menjawab netral untuk pernyataan tersebut.

Untuk pernyataan ketaatan aturan akuntansi X2.9 diketahui bahwa penilaian tertinggi sebanyak 17 responden atau sebesar 50% yang menjawab sangat setuju bahwa bukti transaksi yang objektif merupakan hal penting sebagai bukti dari penyusunan laporan keuangan dan laporan kinerja, sedangkan penilaian terendah sebanyak 14 responden atau sebesar 12% yang menjawab netral untuk pernyataan tersebut.

Untuk pernyataan ketaatan aturan akuntansi X2.10 diketahui bahwa penilaian tertinggi sebanyak 16 responden atau sebesar 47% yang menjawab sangat setuju bahwa pegawai dituntut untuk bersikap hati-hati dalam menjalankan tugas, sedangkan penilaian terendah sebanyak 5 responden atau sebesar 15% yang menjawab netral untuk pernyataan tersebut.

Untuk pernyataan ketaatan aturan akuntansi X2.11 diketahui bahwa penilaian tertinggi sebanyak 21 responden atau sebesar 62% yang menjawab sangat setuju bahwa penanggung jawab laporan keuangan mempertimbangkan

kepentingan pengguna sebagai skala prioritas, sedangkan penilaian terendah sebanyak 3 responden atau sebesar 9% yang menjawab netral untuk pernyataan tersebut.

Untuk pernyataan ketaatan aturan akuntansi X2.12 diketahui bahwa penilaian tertinggi sebanyak 19 responden atau sebesar 56% yang menjawab sangat setuju bahwa pembuatan laporan keuangan dan laporan kinerja harus memiliki tanggungjawab kompoten dan bersikap hati-hati, sedangkan penilaian terendah sebanyak 5 responden atau sebesar 15% yang menjawab netral untuk pernyataan tersebut.

Untuk pernyataan ketaatan aturan akuntansi X2.13 diketahui bahwa penilaian tertinggi sebanyak 18 responden atau sebesar 53% yang menjawab sangat setuju bahwa laporan keuangan disajikan pada periode yang konsisten sesuai dengan aturan yang berlaku, sedangkan penilaian terendah sebanyak 5 responden atau sebesar 15% yang menjawab netral untuk pernyataan tersebut.

Untuk pernyataan ketaatan aturan akuntansi X2.14 diketahui bahwa penilaian tertinggi sebanyak 18 responden atau sebesar 53% yang menjawab sangat setuju bahwa penyajian laporan keuangan dilakukan secara konsisten berdasarkan dokumen yang ada, sedangkan penilaian terendah sebanyak 7 responden atau sebesar 21% yang menjawab netral untuk pernyataan tersebut.

Untuk pernyataan ketaatan aturan akuntansi X2.15 diketahui bahwa penilaian tertinggi sebanyak 23 responden atau sebesar 68% yang menjawab sangat setuju bahwa sistem akuntansi tidak dapat mencatat seluruh informasi

kegiatan operasional instansi, sedangkan penilaian terendah sebanyak 3 responden atau sebesar 9% yang menjawab netral untuk pernyataan tersebut.

**Tabel 4 9**

**Rekapitulasi Skor Jawaban Responden Untuk Perilaku Etis (Z)**

Perilaku Etis	Uraian	Skor Pernyataan					Total
		5	4	3	2	1	
Z.1	F	13	18	3	0	0	34
	%	38%	53%	9%	0%	0%	100%
Z.2	F	13	16	5	0	0	34
	%	38%	47%	15%	0%	0%	100%
Z.3	F	17	13	4	0	0	34
	%	50%	38%	12%	0%	0%	100%
Z.4	F	13	16	5	0	0	34
	%	38%	47%	15%	0%	0%	100%
Z.5	F	20	9	5	0	0	34
	%	58%	27%	15%	0%	0%	100%
Z.6	F	11	14	9	0	0	34
	%	32%	41%	27%	0%	0%	100%
Z.7	F	13	17	4	0	0	34
	%	38%	50%	12%	0%	0%	100%
Z.8	F	14	17	3	0	0	34
	%	41%	50%	9%	0%	0%	100%
Z.9	F	14	17	3	0	0	34
	%	41%	50%	9%	0%	0%	100%
Z.10	F	13	16	5	0	0	34
	%	38%	47%	15%	0%	0%	100%
Z.11	F	18	11	5	0	0	34
	%	53%	32%	15%	0%	0%	100%
Z.12	F	15	15	4	0	0	34
	%	44%	44%	12%	0%	0%	100%
Z.13	F	18	11	5	0	0	34
	%	53%	32%	15%	0%	0%	100%
Z.14	F	11	19	4	0	0	34
	%	32%	56%	12%	0%	0%	100%
Z.15	F	16	14	4	0	0	34
	%	47%	41%	12%	0%	0%	100%
<b>Akumulasi Jawaban Responden</b>	<b>F</b>	<b>219</b>	<b>223</b>	<b>68</b>	<b>0</b>	<b>0</b>	<b>510</b>
	<b>%</b>	<b>43%</b>	<b>44%</b>	<b>13%</b>	<b>0%</b>	<b>0%</b>	<b>100%</b>

Sumber: Data diolah 2021



Berdasarkan tabel 4.9 di atas, dapat dilihat uraian frekuensi distribusi jawaban responden untuk masing-masing pernyataan variabel perilaku etis, untuk mengetahui secara lebih rinci distribusi jawaban responden maka dibawah ini akan diuraikan sebagai berikut :

Untuk pernyataan perilaku etis Z.1 diketahui bahwa penilaian tertinggi sebanyak 18 responden atau sebesar 53% yang menjawab setuju bahwa manajer selalu memastikan bahwa tidak ada karyawan yang melanggar kode etik, sedangkan penilaian terendah sebanyak 3 responden atau sebesar 9% yang menjawab netral untuk pernyataan tersebut.

Untuk pernyataan perilaku etis Z.2 diketahui bahwa penilaian tertinggi sebanyak 16 responden atau sebesar 47% yang menjawab setuju bahwa tidak melakukan kerja sama antar lembaga atau instansi lain untuk keuntungan pribadi, sedangkan penilaian terendah sebanyak 5 responden atau sebesar 15% yang menjawab netral.

Untuk pernyataan perilaku etis Z.3 diketahui bahwa penilaian tertinggi sebanyak 17 responden atau sebesar 50% yang menjawab sangat setuju bahwa pimpinan selalu memberikan kesempatan untung mengemukakan pendapat, sedangkan penilaian terendah sebanyak 4 responden atau sebesar 12% yang menjawab netral untuk pernyataan tersebut.

Untuk pernyataan perilaku etis Z.4 diketahui bahwa penilaian tertinggi sebanyak 16 responden atau sebesar 47% yang menjawab setuju bahwa

karyawan harus berperilaku sesuai dengan aturan-aturan yang berlaku dalam instansi, sedangkan penilaian terendah sebanyak 5 responden atau sebesar 15% yang menjawab netral untuk pernyataan tersebut.

Untuk pernyataan perilaku etis Z.5 diketahui bahwa penilaian tertinggi sebanyak 20 responden atau sebesar 58% yang menjawab sangat setuju bahwa tidak wajar apabila pegawai senior meminta tiket berlibur kepada pegawai junior, sedangkan penilaian terendah sebanyak 5 responden atau sebesar 15% yang menjawab netral untuk pernyataan tersebut.

Untuk pernyataan perilaku etis Z.6 diketahui bahwa penilaian tertinggi sebanyak 14 responden atau sebesar 41% yang menjawab setuju bahwa adanya sanksi yang tegas kepada karyawan yang berperilaku tidak sesuai dengan aturan, sedangkan penilaian terendah sebanyak 9 responden atau sebesar 27% yang menjawab netral untuk pernyataan tersebut.

Untuk pernyataan perilaku etis Z.7 diketahui bahwa penilaian tertinggi sebanyak 17 responden atau sebesar 50% yang menjawab sangat setuju bahwa merupakan hal yang tidak wajar apabila pimpinan tidak disiplin datang ketempat kerja, sedangkan penilaian terendah sebanyak 4 responden atau sebesar 12% yang menjawab netral untuk pernyataan tersebut.

Untuk pernyataan perilaku etis Z.8 diketahui bahwa penilaian tertinggi sebanyak 17 responden atau sebesar 50% yang menjawab setuju bahwa tidak wajar apabila manajer sering terlambat tanpa ada alasan yang jelas, sedangkan

penilaian terendah sebanyak 3 responden atau sebesar 9% yang menjawab netral untuk pernyataan tersebut.

Untuk pernyataan perilaku etis Z.9 diketahui bahwa penilaian tertinggi sebanyak 17 responden atau sebesar 50% yang menjawab setuju bahwa hal yang tidak wajar apabila menggunakan mobil dinas untuk keperluan pribadi dalam sehari-hari, sedangkan penilaian terendah sebanyak 3 responden atau sebesar 9% yang menjawab netral untuk pernyataan tersebut.

Untuk pernyataan perilaku etis Z.10 diketahui bahwa penilaian tertinggi sebanyak 16 responden atau sebesar 47% yang menjawab setuju bahwa merupakan hal yang tidak wajar apabila menggunakan telepon kantor untuk keperluan pribadi secara berlebihan, sedangkan penilaian terendah sebanyak 5 responden atau sebesar 15% yang menjawab netral untuk pernyataan tersebut.

Untuk pernyataan perilaku etis Z.11 diketahui bahwa penilaian tertinggi sebanyak 18 responden atau sebesar 53% yang menjawab sangat setuju bahwa saya tidak akan tinggal diam apabila rekan kerja saya menggunakan komputer kantor untuk bermain game, sedangkan penilaian terendah sebanyak 5 responden atau sebesar 15% yang menjawab netral untuk pernyataan tersebut.

Untuk pernyataan perilaku etis Z.12 diketahui bahwa penilaian tertinggi sebanyak 15 responden atau sebesar 44% yang menjawab sangat setuju dan setuju bahwa jika ada rekan kerja yang melakukan tindakan yang akan merugikan instansi, saya tidak akan tinggal diam dan langsung menegurnya,

sedangkan penilaian terendah sebanyak 4 responden atau sebesar 12% yang menjawab netral untuk pernyataan tersebut.

Untuk pernyataan perilaku etis Z.13 diketahui bahwa penilaian tertinggi sebanyak 18 responden atau sebesar 53% yang menjawab sangat setuju bahwa atasan selalu menegur secara langsung karyawan yang melanggar peraturan, sedangkan penilaian terendah sebanyak 5 responden atau sebesar 15% yang menjawab netral untuk pernyataan tersebut.

Untuk pernyataan perilaku etis Z.14 diketahui bahwa penilaian tertinggi sebanyak 19 responden atau sebesar 56% yang menjawab setuju bahwa saya akan mengatakan bahwa saya tidak mampu, jika pekerjaan yang diberikan itu terlalu berat, sedangkan penilaian terendah sebanyak 4 responden atau sebesar 12% yang menjawab netral untuk pernyataan tersebut.

Untuk pernyataan perilaku etis Z.15 diketahui bahwa penilaian tertinggi sebanyak 16 responden atau sebesar 47% yang menjawab sangat setuju bahwa saya akan mengundurkan diri jika saya melakukan kecurangan, sedangkan penilaian terendah sebanyak 4 responden atau sebesar 12% yang menjawab netral untuk pernyataan tersebut.

**Tabel 4 10**  
**Rekapitulasi Skor Jawaban Responden Untuk**  
**Kecenderungan Kecurangan Akuntansi (Y)**

Kecenderungan Kecurangan Akuntansi	Uraian	Skor Pernyataan					Total
		5	4	3	2	1	
Y.1	F	0	0	6	13	15	34
	%	0%	0%	18%	38%	44%	100%
Y.2	F	0	0	10	10	14	34
	%	0%	0%	29%	29%	42%	100%
Y.3	F	0	0	5	16	13	34
	%	0%	0%	15%	47%	38%	100%
Y.4	F	0	0	5	12	17	34
	%	0%	0%	15%	35%	50%	100%
Y.5	F	0	0	6	10	18	34
	%	0%	0%	18%	29%	53%	100%
Y.6	F	0	0	5	11	18	34
	%	0%	0%	15%	32%	53%	100%
Y.7	F	0	0	5	15	14	34
	%	0%	0%	15%	44%	41%	100%
Y.8	F	0	0	5	16	13	34
	%	0%	0%	15%	47%	38%	100%
Y.9	F	0	0	9	12	13	34
	%	0%	0%	27%	35%	38%	100%
Y.10	F	0	0	6	13	15	34
	%	0%	0%	18%	38%	44%	100%
Y.11	F	0	0	8	10	16	34
	%	0%	0%	23%	29%	47%	100%
Y.12	F	0	0	6	14	14	34
	%	0%	0%	18%	41%	41%	99%
Y.13	F	0	0	5	18	11	34
	%	0%	0%	15%	53%	32%	100%
Y.14	F	0	0	4	13	17	34
	%	0%	0%	12%	38%	50%	100%
Y.15	F	0	0	4	15	15	34
	%	0%	0%	12%	44%	44%	100%
<b>Akumulasi Jawaban Responden</b>	<b>F</b>	<b>0</b>	<b>0</b>	<b>89</b>	<b>198</b>	<b>223</b>	<b>510</b>
	<b>%</b>	<b>0%</b>	<b>0%</b>	<b>17%</b>	<b>39%</b>	<b>44%</b>	<b>100%</b>

Sumber: Data diolah 2021

Berdasarkan tabel 4.10 di atas, dapat dilihat uraian frekuensi distribusi jawaban responden untuk masing-masing pernyataan variabel kecenderungan kecurangan akuntansi, untuk mengetahui secara lebih rinci distribusi jawaban responden maka dibawah ini akan diuraikan sebagai berikut :

Untuk pernyataan kecenderungan kecurangan akuntansi Y.1 diketahui bahwa penilaian tertinggi sebanyak 15 responden atau sebesar 44% yang menjawab sangat tidak setuju bahwa pemalsuan dokumen merupakan tindakan kejahatan yang bisa dimaklumi, sedangkan penilaian terendah sebanyak 6 responden atau sebesar 18% yang menjawab netral untuk pernyataan tersebut.

Untuk pernyataan kecenderungan kecurangan akuntansi Y.2 diketahui bahwa penilaian tertinggi sebanyak 14 responden atau sebesar 42% yang menjawab sangat tidak setuju bahwa bukti atas transaksi merupakan hal kurang penting dalam pengungkapan laporan keuangan, sedangkan penilaian terendah sebanyak 10 responden atau sebesar 29% yang menjawab tidak setuju dan netral untuk pernyataan tersebut.

Untuk pernyataan kecenderungan kecurangan akuntansi Y.3 diketahui bahwa penilaian tertinggi sebanyak 16 responden atau sebesar 47% yang menjawab tidak setuju bahwa hal yang wajar apabila dalam penyusunan laporan keuangan di perkenankan untuk memperkecil laporan piutang untuk menunjukkan laba yang besar, sedangkan penilaian terendah sebanyak 5 responden atau sebesar 15% yang menjawab netral untuk pernyataan tersebut.

Untuk pernyataan kecenderungan kecurangan akuntansi Y.4 diketahui bahwa penilaian tertinggi sebanyak 17 responden atau sebesar 50% yang menjawab sangat tidak setuju bahwa instansi pernah melakukan penghapusan atau penghilangan dokumen atas transaksi, sedangkan penilaian terendah sebanyak 5 responden atau sebesar 15% yang menjawab netral untuk pernyataan tersebut.

Untuk pernyataan kecenderungan kecurangan akuntansi Y.5 diketahui bahwa penilaian tertinggi sebanyak 18 responden atau sebesar 53% yang menjawab sangat tidak setuju bahwa instansi dengan sengaja pernah mengubah asumsi dalam pencatatan transaksi keuangan, sedangkan penilaian terendah sebanyak 6 responden atau sebesar 18% yang menjawab netral untuk pernyataan tersebut.

Untuk pernyataan kecenderungan kecurangan akuntansi Y.6 diketahui bahwa penilaian tertinggi sebanyak 18 responden atau sebesar 53% yang menjawab sangat tidak setuju bahwa untuk mengamankan posisi direksi hal yang wajar apabila pencatatan dan dokumen penyuaipan dihilangkan dari pembukuan, sedangkan penilaian terendah sebanyak 5 responden atau sebesar 15% yang menjawab netral untuk pernyataan tersebut.

Untuk pernyataan kecenderungan kecurangan akuntansi Y.7 diketahui bahwa penilaian tertinggi sebanyak 15 responden atau sebesar 44% yang menjawab tidak setuju bahwa penilaian kembali atas aset atau pendapatan yang tidak sesuai dengan ketentuan tidak diperlukan, sedangkan penilaian terendah

sebanyak 5 responden atau sebesar 15% yang menjawab netral untuk pernyataan tersebut.

Untuk pernyataan kecenderungan kecurangan akuntansi Y.8 diketahui bahwa penilaian tertinggi sebanyak 16 responden atau sebesar 47% yang menjawab tidak setuju bahwa mengubah asumsi dalam menyajikan laporan keuangan merupakan hal yang sangat wajar, sedangkan penilaian terendah sebanyak 5 responden atau sebesar 15% yang menjawab netral untuk pernyataan tersebut.

Untuk pernyataan kecenderungan kecurangan akuntansi Y.9 diketahui bahwa penilaian tertinggi sebanyak 13 responden atau sebesar 38% yang menjawab tidak setuju bahwa untuk menutupi pencurian aktiva, perusahaan akan menaikkan pendapatan dalam laporan keuangan, sedangkan penilaian terendah sebanyak 9 responden atau sebesar 27% yang menjawab netral untuk pernyataan tersebut.

Untuk pernyataan kecenderungan kecurangan akuntansi Y.10 diketahui bahwa penilaian tertinggi sebanyak 15 responden atau sebesar 44% yang menjawab sangat tidak setuju bahwa hal yang sangat wajar bila instansi menunda pencatatan transaksi dalam satu periode laporan keuangan, sedangkan penilaian terendah sebanyak 6 responden atau sebesar 18% yang menjawab netral untuk pernyataan tersebut.



Untuk pernyataan kecenderungan kecurangan akuntansi Y.11 diketahui bahwa penilaian tertinggi sebanyak 16 responden atau sebesar 47% yang menjawab sangat tidak setuju instansi tidak perlu melapor jika ada pengungkapan yang kurang memadai atau ditutup-tutupi, sedangkan penilaian terendah sebanyak 8 responden atau sebesar 23% yang menjawab netral untuk pernyataan tersebut.

Untuk pernyataan kecenderungan kecurangan akuntansi Y.12 diketahui bahwa penilaian tertinggi sebanyak 14 responden atau sebesar 41% yang menjawab sangat tidak setuju dan tidak setuju bahwa instansi tempat saya bekerja pernah terjadi penyalahgunaan dalam laporan keuangan, sedangkan penilaian terendah sebanyak 6 responden atau sebesar 18% yang menjawab netral untuk pernyataan tersebut.

Untuk pernyataan kecenderungan kecurangan akuntansi Y.13 diketahui bahwa penilaian tertinggi sebanyak 18 responden atau sebesar 53% yang menjawab tidak setuju bahwa karyawan saling bekerja sama untuk menaikkan anggaran dalam laporan keuangan tanpa disertai bukti transaksi dan dokumen pendukung yang jelas, sedangkan penilaian terendah sebanyak 5 responden atau sebesar 15% yang menjawab netral untuk pernyataan tersebut.

Untuk pernyataan kecenderungan kecurangan akuntansi Y.14 diketahui bahwa penilaian tertinggi sebanyak 17 responden atau sebesar 50% yang menjawab sangat tidak setuju bahwa instansi tempat saya bekerja selalu memberikan informasi catatan mengenai transaksi aktiva yang sebenarnya tidak

terjadi, sedangkan penilaian terendah sebanyak 4 responden atau sebesar 12% yang menjawab netral untuk pernyataan tersebut.

Untuk pernyataan kecenderungan kecurangan akuntansi Y.15 diketahui bahwa penilaian tertinggi sebanyak 15 responden atau sebesar 44% yang menjawab sangat tidak setuju dan tidak setuju bahwa dengan sengaja memberikan laporan keuangan yang tidak wajar, sedangkan penilaian terendah sebanyak 4 responden atau sebesar 12% yang menjawab netral untuk pernyataan tersebut.

#### b. Analisis Statistik Variabel

**Tabel 4 11**  
**Rekapitulasi Skor Responden Untuk Setiap Variabel**

#### Descriptive Statistics

	N	Minimum	Maximum	Mean	Std. Deviation
PENGENDALIAN INTERNAL	34	45	75	66.62	6.363
KETAATAN ATURAN AKUNTANSI	34	45	75	66.21	8.029
KECENDERUNGAN KECURANGAN AKUNTANSI	34	15	45	26.06	8.821
PERILAKU ETIS	34	45	75	64.44	7.427
Valid N (listwise)	34				

Sumber: Data diolah 2021

Berdasarkan tabel 4.11 di atas, dapat dilihat uraian statistik deskriptif jawaban responden untuk masing-masing pernyataan variabel, untuk mengetahui

lebih rinci distribusi jawaban responden maka dibawah ini akan diuraikan sebagai berikut :

Penyajian variabel pengendalian internal terdiri dari 34 keusioner yang telah diteliti menunjukkan bahwa nilai minimum sebesar 45 dan nilai maksimum sebesar 75, dengan perolehan nilai range sebesar 30. Nilai dari rata-rata hitung (mean) sebesar 66,62 dan perolehan nilai standar deviation sebesar 6,363 menunjukkan lebih rendah dari nilai rata-rata. Hal ini berarti bahwa pengendalian internal pada penelitian ini tergolong rendah selama periode penelitian.

Penyajian variabel ketaatan aturan akuntansi terdiri dari 34 kuesioner yang telah diteliti menunjukkan bahwa nilai minimum sebesar 45 dan nilai maksimum sebesar 75, dengan perolehan nilai range sebesar 30. Nilai dari rata-rata hitung (mean) sebesar 66,21 dan perolehan nilai standar deviation sebesar 8,029 menunjukkan lebih rendah dari nilai rata-rata. Hal ini berarti bahwa ketaatan aturan akuntansi pada penelitian ini tergolong rendah selama periode penelitian.

Penyajian variabel kecenderungan kecurangan akuntansi terdiri dari 34 kuesioner yang telah diteliti menunjukkan bahwa nilai minimum 15 dan nilai maksimum sebesar 45, dengan perolehan nilai range sebesar 30. Nilai dari rata-rata hitung (mean) sebesar 26,06 dan perolehan nilai standar deviation sebesar 8,821 menunjukkan lebih rendah dari nilai rata-rata. Hal ini berarti bahwa kecenderungan kecurangan akuntansi pada penelitian ini tergolong rendah selama periode penelitian.

Penyajian variabel perilaku etis terdiri dari 34 kuesioner yang telah diteliti menunjukkan bahwa nilai minimum 45 dan nilai maksimum sebesar 75, dengan perolehan nilai range sebesar 30. Nilai dari rata-rata hitung (mean) sebesar 64,44 dan perolehan nilai standar deviation sebesar 7,427 menunjukkan lebih rendah dari nilai rata-rata. Hal ini berarti bahwa perilaku etis pada penelitian ini tergolong rendah selama periode penelitian.

#### **4. Hasil Uji Kualitas Data**

Tujuan dari uji kualitas data adalah untuk mengetahui seberapa konsisten dan akuratnya informasi yang telah dikumpulkan. Uji kualitas data yang dihasilkan dari penggunaan instrumen yang dianalisis dengan menggunakan uji validitas dan uji reliabilitas.

##### **a. Uji Validitas**

Uji validitas adalah prosedur yang memastikan apakah kuesioner yang dipakai dalam mengukur variabel penelitian telah valid atau tidak. Kuesioner tersebut dikatakan valid jika pernyataan pada kuesioner mampu mengungkapkan sesuatu yang telah diukur. Untuk mengetahui *item* pernyataan itu valid dengan melihat nilai *corrected item total corelation*. Item dari pernyataan yang valid mempunyai  $r$  hitung sebesar 0,30 atau lebih. Adapun hasil uji validitas data dalam penelitian ini dapat dilihat pada tabel 4.12, 4.13, 4.14 dan 4.15 berikut:

Tabel 4 12

Uji Validitas Pengendalian Internal ( $X_1$ )

No. Butir Instrumen	Koofesien Korelasi (r)	Nilai Batas Korelasi (r)	Keterangan
X1.1	0,585	0,30	Valid
X1.2	0,600	0,30	Valid
X1.3	0,640	0,30	Valid
X1.4	0,497	0,30	Valid
X1.5	0,674	0,30	Valid
X1,6	0,627	0,30	Valid
X1.7	0,661	0,30	Valid
X1.8	0,582	0,30	Valid
X1.9	0,677	0,30	Valid
X1.10	0,700	0,30	Valid
X1.11	0,748	0,30	Valid
X1.12	0,784	0,30	Valid
X1.13	0,762	0,30	Valid
X1.14	0,577	0,30	Valid
X1.15	0,766	0,30	Valid

Sumber: Data diolah 2021

Berdasarkan tabel 4.12 di atas terlihat X1.1, X1.2, X1.3, X1.4, X1.5, X1.6, X1.7, X1.8, X1.9, X1.10, X1.11, X1.12, X1.13, X1.14 dan X1.15 mempunyai nilai  $r_{hitung}$  di atas 0,30 sehingga dapat disimpulkan X1.1, X1.2, X1.3, X1.4, X1.5, X1.6, X1.7, X1.8, X1.9, X1.10, X1.11, X1.12, X1.13, X1.14 dan X1.15 merupakan instrument yang valid untuk mengukur variabel pengendalian internal ( $X_1$ ) dan dapat dilakukan pengujian data yang lebih lanjut.

Tabel 4 13

Uji Validitas Ketaatan Aturan Akuntansi (X<sub>2</sub>)

No. Butir Instrumen	Koofesien Korelasi (r)	Nilai Batas Korelasi (r)	Keterangan
X2.1	0,738	0,30	Valid
X2.1	0,714	0,30	Valid
X2.3	0,854	0,30	Valid
X2.4	0,740	0,30	Valid
X2.5	0,762	0,30	Valid
X2.6	0,738	0,30	Valid
X2.7	0,716	0,30	Valid
X2.8	0,720	0,30	Valid
X2.9	0,814	0,30	Valid
X2.10	0,741	0,30	Valid
X2.11	0,737	0,30	Valid
X2.12	0,752	0,30	Valid
X2.13	0,665	0,30	Valid
X2.14	0,757	0,30	Valid
X2.15	0,764	0,30	Valid

Sumber: Data diolah 2021

Berdasarkan tabel 4.13 di atas terlihat X2.1, X2.2, X2.3, X2.4, X2.5, X2.6, X2.7, X2.8, X2.9, X2.10, X2.11, X2.12, X2.13, X2.14 dan X2.15 mempunyai nilai  $r_{hitung}$  di atas 0,30 sehingga dapat disimpulkan X2.1, X2.2, X2.3, X2.4, X2.5, X2.6, X2.7, X2.8, X2.9, X2.10, X2.11, X2.12, X2.13, X2.14 dan X2.15 merupakan instrument yang valid untuk mengukur variabel ketaatan aturan akuntansi (X<sub>2</sub>) dan dapat dilakukan pengujian data yang lebih lanjut.

Tabel 4 14

## Uji Validitas Perilaku Etis (Z)

No. Butir Instrumen	Koofesien Korelasi (r)	Nilai Batas Korelasi (r)	Keterangan
Z.1	0,789	0,30	Valid
Z.1	0,744	0,30	Valid
Z.3	0,739	0,30	Valid
Z.4	0,680	0,30	Valid
Z.5	0,674	0,30	Valid
Z.6	0,700	0,30	Valid
Z.7	0,754	0,30	Valid
Z.8	0,698	0,30	Valid
Z.9	0,723	0,30	Valid
Z.10	0,762	0,30	Valid
Z.11	0,714	0,30	Valid
Z.12	0,693	0,30	Valid
Z.13	0,741	0,30	Valid
Z.14	0,731	0,30	Valid
Z.15	0,600	0,30	Valid

Sumber: Data diolah 2021

Berdasarkan tabel 4.14 di atas terlihat Z.1, Z.2, Z.3, Z.4, Z.5, Z.6, Z.7, Z.8, Z.9, Z.10, Z.11, Z.12, Z.13, Z.14 dan Z.15 mempunyai nilai  $r_{hitung}$  di atas 0,30 sehingga dapat disimpulkan Z.1, Z.2, Z.3, Z.4, Z.5, Z.6, Z.7, Z.8, Z.9, Z.10, Z.11, Z.12, Z.13, Z.14 dan Z.15 merupakan instrument yang valid untuk mengukur variabel perilaku etis (Z) dan dapat dilakukan pengujian data yang lebih lanjut.

Tabel 4 15

## Uji Validitas Kecenderungan Kecurangan Akuntansi (Y)

No. Butir Instrumen	Koofesien Korelasi (r)	Nilai Batas Korelasi (r)	Keterangan
Y.1	0,766	0,30	Valid
Y.2	0,823	0,30	Valid
Y.3	0,749	0,30	Valid
Y.4	0,781	0,30	Valid
Y.5	0,744	0,30	Valid
Y.6	0,789	0,30	Valid
Y.7	0,826	0,30	Valid
Y.8	0,769	0,30	Valid
Y.9	0,822	0,30	Valid
Y.10	0,711	0,30	Valid
Y.11	0,833	0,30	Valid
Y.12	0,795	0,30	Valid
Y.13	0,808	0,30	Valid
Y.14	0,817	0,30	Valid
Y.15	0,862	0,30	Valid

Sumber: Data diolah 2021

Berdasarkan tabel 4.15 di atas terlihat Y.1, Y.2, Y.3, Y.4, Y.5, Y.6, Y.7, Y.8, Y.9, Y.10, Y.11, Y.12, Y.13, Y.14 dan Y.15 mempunyai nilai  $r_{hitung}$  di atas 0,30 sehingga dapat disimpulkan Y.1, Y.2, Y.3, Y.4, Y.5, Y.6, Y.7, Y.8, Y.9, Y.10, Y.11, Y.12, Y.13, Y.14 dan Y.15 merupakan instrument yang valid untuk mengukur variabel kecenderungan kecurangan akuntansi (Y) dan dapat dilakukan pengujian data yang lebih lanjut.

#### b. Uji Reliabilitas

Uji reliabilitas digunakan untuk mengukur kuesioner yang merupakan indikator dari variabel. Kuesioner dikatakan reliabel atau handal jika jawaban seseorang terhadap pernyataan tersebut konsisten. Uji reliabilitas data dilakukan dengan menggunakan metode *Alpha Cronbach* yakni intrumen



dikatakan reliabel apabila mempunyai koefisien keandalan sebesar 0,60 atau lebih. Hasil dari pengujian reliabilitas data untuk variabel independen dan dependen dalam penelitian ini disajikan dalam tabel 4.16 sebagai berikut:

**Tabel 4 16**  
**Hasil Pengujian Reliabilitas Data Untuk**  
**Variabel Independen dan Dependen**

Variabel	Koofesien Reliabilitas ( $\alpha$ )	Nilai batas Alpha ( $\alpha$ )	Keputusan
X1	0,907	0,60	Reliabel
X2	0,944	0,60	Reliabel
Z	0,932	0,60	Reliabel
Y	0,958	0,60	Reliabel

*Sumber: Data diolah 2021*

Berdasarkan data pada tabel 4.16 diatas menunjukkan bahwa angka-angka dari nilai *Alpha Cronbach's* pada variabel independen dan dependen dalam penelitian ini semuanya menunjukkan angka lebih besar dari 0,60. Hal ini berarti bahwa seluruh pernyataan pada variabel independen dan dependen adalah reliabel dan dapat disimpulkan bahwa instrumen pernyataan kuesioner ini menunjukkan keandalan dalam mengukur variabel-variabel dalam model penelitian.

## 5. Hasil Uji Asumsi Klasik

Dalam uji asumsi klasik kita dapat melihat apakah asumsi-asumsi yang diperlukan dalam menganalisis regresi linear telah terpenuhi atau tidak. Uji

asumsi klasik dalam penelitian ini menguji normalitas data secara statistik, uji multikolinearitas dan uji heteroskedastisitas.

#### a. Uji Normalitas

Uji normalitas digunakan untuk mengetahui nilai residual telah terdistribusi secara normal atau tidak, untuk lebih memastikan apakah data residual telah terdistribusi secara normal atau tidak, maka uji statistik yang dilakukan yaitu pengujian *one sample kolmogorov-smirnov*. Uji ini digunakan untuk melihat angka yang lebih detail, apakah suatu persamaan regresi yang akan dipakai lolos normalitas. Suatu persamaan regresi dikatakan lolos normalitas apabila nilai signifikansi uji *Kolmogorov-Smirnov* lebih besar dari 0,05 maka hasil pengujian normalitas yang dilakukan akan menunjukkan bahwa data terdistribusi secara normal. Pengujian normalitas data juga dilakukan dengan menggunakan grafik yaitu histogram.

Berdasarkan grafik histogram dan uji statistik sederhana dapat disimpulkan bahwa data terdistribusi secara normal. Hal ini dibuktikan dengan hasil uji statistik menggunakan nilai *Kolmogorov-smirnov* dari tabel 4.17, dapat dilihat signifikansi nilai *Kolmogorov-smirnov* diatas tingkat kepercayaan diatas 0,05 yaitu sebesar 0,681 hal ini menunjukkan bahwa data terdistribusi secara normal.

Tabel 4 17

**Hasil Uji Normalitas - One Sample Kolmogorov-Smirnov**

**One-Sample Kolmogorov-Smirnov Test**

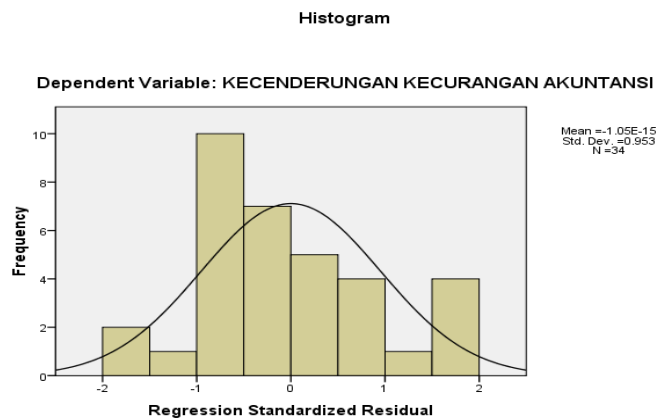
		Unstandardized Residual
N		34
Normal Parameters <sup>a</sup>	Mean	.0000000
	Std. Deviation	5.17607436
Most Extreme Differences	Absolute	.123
	Positive	.123
	Negative	-.117
Kolmogorov-Smirnov Z		.718
Asymp. Sig. (2-tailed)		.681

a. Test distribution is Normal.

Sumber: Data diolah 2021

Selanjutnya adalah faktor lain yang digunakan dalam melihat apakah data terdistribusi dengan normal yaitu dengan melihat grafik histogram dan grafik normal plot sebagai berikut:

**Gambar 4 2**  
**Hasil Uji Normalitas - Grafik Histogram**



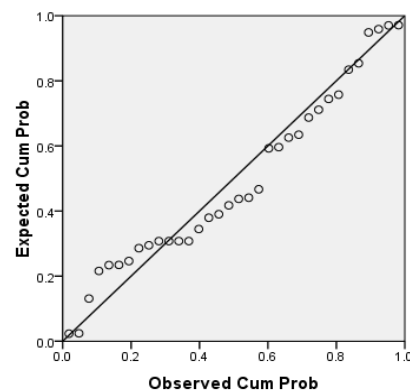
Sumber: Data diolah 2021

### Gambar 4 3

#### Hasil Uji Normalitas - Normal Probability Plot

Normal P-P Plot of Regression Standardized Residual

Dependent Variable: KECENDERUNGAN KECURANGAN AKUNTANSI



Sumber: Data diolah 2021

Gambar 4.2 menunjukkan bahwa data terdistribusi secara normal karena bentuk grafik normal dan tidak melenceng ke kanan ataupun ke kiri. Selanjutnya gambar 4.3 menunjukkan bahwa titik-titik (data) yang tersebar di sekitar garis diagonal dan penyebaran titik-titik tersebut mengikuti arah garis diagonal. Hal ini berarti bahwa model dari regresi pada penelitian ini memenuhi asumsi normalitas berdasarkan analisis grafik *normal probability plot*.

#### b. Uji Multikolinearitas

Uji multikolonieritas bertujuan untuk menguji model regresi apakah ditemukan adanya korelasi pada variabel bebas (independen). Model regresi yang baik tidak terjadi korelasi di antara variabel independen. Pengujian

multikolinearitas dapat dilihat dari *Tolerance Value* atau Variance Inflation Factor (VIF), pada tabel 4.18 sebagai berikut:

**Tabel 4 18**  
**Hasil Uji Multikolinearitas**

**Coefficients<sup>a</sup>**

Model	Collinearity Statistics	
	Tolerance	VIF
1 (Constant)		
PENGENDALIAN INTERNAL	.478	2.091
KETAATAN ATURAN AKUNTANSI	.352	2.845
PERILAKU ETIS	.296	3.382

a. Dependent Variable: KECENDERUNGAN  
KECURANGAN AKUNTANSI

*Sumber: Data diolah 2021*

Dari hasil pengujian pada tabel 4.18 di atas, menunjukkan bahwa nilai VIF untuk semua variabel memiliki nilai lebih kecil dari 10,00 dan nilai *tolerance* lebih besar dari 0,10, maka dapat disimpulkan bahwa tidak terjadi gejala multikolinearitas terhadap data yang di uji.

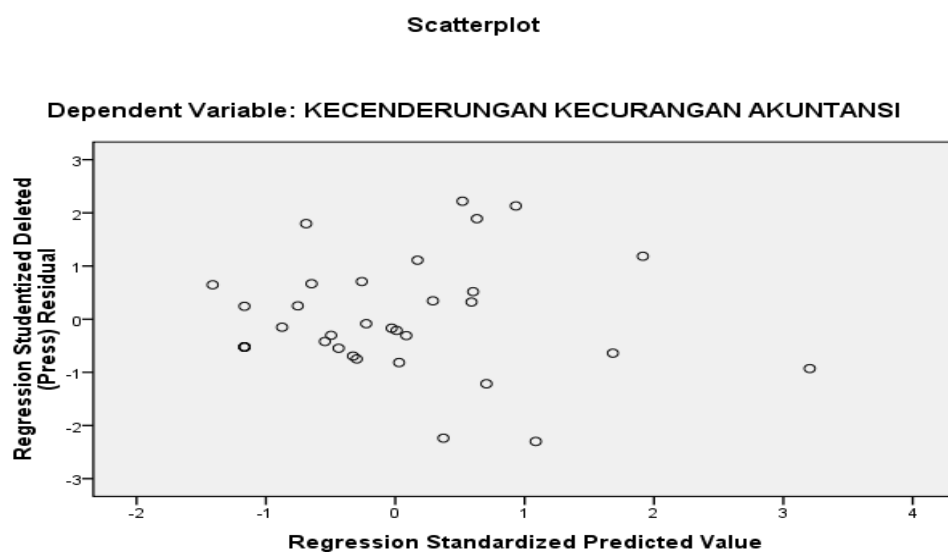
### c. Uji Heterokedastisitas

Uji Heteroskedastisitas dilakukan untuk menguji apakah dalam model regresi terjadi ketidaksamaan *variance* dari residual satu pengamatan ke pengamatan yang lain, dalam mendeteksi adanya heterokedastisitas dilakukan dengan menggunakan *Scatter Plot*, apabila tidak terdapat pola yang teratur,

maka model regresi tersebut bebas dari masalah heteroskedastisitas. Hasil pengujian heteroskedastisitas dengan metode *Scatter Plot* sebagai berikut:

**Gambar 4 4**

**Hasil Heteroskedastisitas - Grafik *Scatter Plot***



Sumber: Data diolah 2021

Hasil uji heteroskedastisitas dari gambar 4.4 menunjukkan bahwa grafik *scatter plot* antara SRESID dan ZPRED menunjukkan pola penyebaran yang dimana titik-titik menyebar secara acak, penyebaran diatas dan dibawah atau di sekitar sumbu angka 0. Hal ini menunjukkan bahwa tidak terjadi heteroskedastisitas pada model regresi, sehingga model regresi ini layak untuk digunakan dalam memprediksi kecenderungan kecurangan akuntansi berdasarkan pengendalian internal, ketaatan aturan akuntansi dan perilaku etis.

Untuk menguji heteroskedastisitas juga dapat dilakukan dengan melakukan uji *glesjer*. Jika nilai signifikan lebih dari 0,05 maka tidak akan terjadi heteroskedastisitas dan apabila nilai signifikan lebih kecil dari 0,05 maka terjadi heteroskedastisitas. Hasil dalam pengujian akan disajikan pada tabel 4.19 sebagai berikut :

**Tabel 4 19**  
**Hasil Uji Heterokedastisitas - Uji Glesjer**

Model	Unstandardized Coefficients		Standardized Coefficients	t	Sig.
	B	Std. Error	Beta		
1 (Constant)	14.278	5.675		2.516	.017
PENGENDALIAN INTERNAL	-.041	.120	-.083	-.340	.736
KETAATAN ATURAN AKUNTANSI	-.158	.111	-.406	-1.424	.165
PERILAKU ETIS	.046	.131	.110	.354	.726

a. Dependent Variable: RES2

Sumber: Data diolah 2021

Hasil dari uji *glesjer* pada tabel 4.19 diatas, menunjukkan bahwa probabilitas untuk semua variabel independen tingkat signifikannya diatas tingkat kepercayaan 0,05, maka dapat disimpulkan bahwa model regresi ini tidak mengandung adanya heteroskedastisitas.

#### d. Uji Autokorelasi

Uji autokorelasi merupakan pengujian dengan tujuan untuk menguji apakah model regresi terdapat korelasi antara kesalahan pengganggu pada tahun periode t dengan kesalahan pengganggu pada periode t-1 (sebelumnya). Terbebas atau tidaknya suatu model dari autokorelasi dapat diuji dengan menggunakan Uji *Durbin Watson*. Berikut disajikan pengujian autokorelasi dengan menggunakan Uji *Durbin Watson* pada tabel 4.20:

**Tabel 4 20**  
**Hasil Uji Durbin Watson**  
**Model Summary<sup>b</sup>**

Model	R	R Square	Adjusted R Square	Std. Error of the Estimate	Durbin-Watson
1	.286 <sup>a</sup>	.082	-.004	8.367	2.065

a. Predictors: (Constant), PERILAKU ETIS, PENGENDALIAN INTERNAL, KETAATAN ATURAN AKUNTANSI

b. Dependent Variable: KECENDERUNGAN KECURANGAN AKUNTANSI

Sumber: Data diolah 2021

Hasil dari uji autokorelasi pada tabel 4.20 di atas menunjukkan berdasarkan pada signifikan 5% atau 0,05 dengan jumlah responden 34 (n), nilai  $d=2,065$  dan variabel independen 3 ( $k=3$ ), yang diperoleh nilai  $dl=1,271$  dan nilai  $du=1,652$ . Berdasarkan analisis di atas menunjukkan hasil sebagai berikut:

$$n = 34$$

$$d = 2,065$$

$$dl = 1,271$$

$$du = 1,652$$



$$4-dl = 2,729$$

$$4-du = 2,348$$

Dari hasil diatas menunjukkan bahwa nilai  $du < d < 4-du$  ( $1,652 < 2,065 < 2,348$ ) hal ini dapat disimpulkan bahwa pada pengujian ini menunjukkan tidak terdapat masalah autokorelasi pada model regresi tersebut, sehingga layak untuk digunakan pada analisis selanjutnya.

## 6. Hasil Uji Hipotesis

Teknis analisis yang digunakan untuk menguji hipotesis  $H_1$  dan  $H_2$  menggunakan analisis regresi linear berganda dengan meregresikan variabel independen (pengendalian internal dan ketaatan aturan akuntansi) terhadap variabel dependen (kecenderungan kecurangan akuntansi), sedangkan untuk menguji hipotesis  $H_3$  dan  $H_4$  menggunakan analisis moderasi dengan menggunakan pendekatan absolut residual atau uji nilai selisih mutlak. Uji hipotesis ini dibantu dengan menggunakan program SPSS versi 20.

### A. Hasil Uji Regresi Linear Berganda Hipotesis Penelitian $H_1$ dan $H_2$

Pengujian hipotesis  $H_1$  dan  $H_2$  dilakukan dengan menggunakan analisis regresi linear berganda pengaruh pengendalian internal dan ketaatan aturan akuntansi terhadap kecenderungan kecurangan akuntansi. Hasil dari pengujian sebagai berikut:

**a. Uji Koefisien Determinasi (Uji R<sup>2</sup>)**

**Tabel 4 21**

**Hasil Uji Koefisien Determinasi (R<sup>2</sup>)**

**Model Summary**

Model	R	R Square	Adjusted R Square	Std. Error of the Estimate
1	.796 <sup>a</sup>	.634	.610	5.506

a. Predictors: (Constant), KETAATAN ATURAN AKUNTANSI, PENGENDALIAN INTERNAL

b. Dependent Variable: KECENDERUNGAN KECURANGAN AKUNTANSI

*Sumber: Data diolah 2021*

Berdasarkan hasil uji dari koefisien determinan di atas, nilai R<sup>2</sup> (*Adjusted R Square*) dari model regresi yang digunakan untuk mengetahui seberapa besar kemampuan variabel bebas (*independent*) dalam menerangkan variabel terikat (*dependent*). Dari tabel 4.20 di atas diketahui bahwa nilai R<sup>2</sup> sebesar 0,610, hal ini menunjukkan sebesar 61% kecenderungan kecurangan akuntansi dipengaruhi oleh variabel pengendalian internal dan ketaatan aturan akuntansi. Sisanya sebesar 39% (100%-61%) dipengaruhi oleh variabel lain yang belum diteliti dalam penelitian ini.

### b. Uji Simultan (Uji F)

**Tabel 4 22**

#### Hasil Uji F - Uji Simultan

ANOVA<sup>b</sup>

Model		Sum of Squares	df	Mean Square	F	Sig.
1	Regression	1917.276	5	383.455	16.503	.000 <sup>a</sup>
	Residual	650.606	28	23.236		
	Total	2567.882	33			

a. Predictors: (Constant), X1\_M, Zscore: PENGENDALIAN INTERNAL, X2\_M, Zscore: KETAATAN ATURAN AKUNTANSI, Zscore: PERILAKU ETIS

b. Dependent Variable: KECENDERUNGAN KECURANGAN AKUNTANSI

Sumber: Data diolah 2021

Berdasarkan tabel 4.21 di atas dapat dilihat bahwa pengujian regresi berganda menunjukkan hasil  $F_{hitung}$  sebesar 16,503 dengan tingkat signifikansi 0,000 yang lebih kecil dari 0,05, di mana nilai  $F_{hitung}$  (16,503) lebih besar dari nilai  $F_{tabelnya}$  sebesar 2,558 ( $df_1=5$  dan  $df_2=28$ ), maka  $H_0$  ditolak dan  $H_a$  diterima. Berarti variabel pengendalian internal, ketaatan aturan akuntansi, perilaku etis, X1\_M (perilaku etis memperkuat pengendalian internal) dan X2\_M (perilaku etis memperkuat ketaatan aturan akuntansi) secara bersama-sama berpengaruh terhadap kecenderungan kecurangan akuntansi.

### c. Uji Parsial (Uji t)

**Tabel 4 23**

**Hasil Uji t - Uji Parsial**

**Coefficients<sup>a</sup>**

Model	Unstandardized Coefficients		Standardized Coefficients	t	Sig.
	B	Std. Error	Beta		
1 (Constant)	96.593	10.257		9.418	.000
PENGENDALIAN INTERNAL	-.487	.197	-.352	-2.479	.019
KETAATAN ATURAN AKUNTANSI	-.575	.156	-.523	-3.690	.001

a. Dependent Variable: KECENDERUNGAN KECURANGAN AKUNTANSI

Sumber: Data diolah 2021

Hasil interpretasi atas hipotesis penelitian ( $H_1$  dan  $H_2$ ) yang diajukan dapat dilihat sebagai berikut:

#### 1. Pengendalian internal berpengaruh negatif terhadap kecenderungan kecurangan akuntansi ( $H_1$ )

Berdasarkan tabel 4.22 dapat dilihat bahwa variabel pengendalian internal memiliki  $t_{hitung}$  sebesar -2,479 sementara  $t_{tabel}$  dengan sig.  $\alpha = 0,05$  dan  $df=n-k-1$ , yaitu  $34-2-1=31$ ,  $t_{tabel}$  1,696 dengan tingkat signifikansi 0,019 yang lebih kecil dari 0,05, maka  $H_0$  ditolak  $H_a$  diterima. Hal ini menunjukkan pengendalian internal berpengaruh terhadap kecenderungan kecurangan akuntansi. Maka hasil untuk hipotesis pertama yang menyatakan pengendalian internal berpengaruh negatif terhadap kecenderungan

kecurangan akuntansi terbukti. Hasil dari penelitian ini menunjukkan bahwa semakin baik sistem pengendalian internal yang dimiliki oleh PT. PLN (Persero) maka kecenderungan kecurangan akuntansi akan semakin menurun apabila pengendalian internalnya tinggi.

## **2. Ketaatan aturan akuntansi berpengaruh negatif terhadap kecenderungan kecurangan akuntansi (H<sub>2</sub>)**

Berdasarkan tabel 4.22 dapat dilihat bahwa variabel kecenderungan akuntansi memiliki  $t_{hitung}$  sebesar -3,690 sementara  $t_{tabel}$  dengan sig.  $\alpha = 0,05$  dan  $df=n-k-1$ , yaitu  $34-2-1=31$ ,  $t_{tabel}$  1,696 dengan tingkat signifikansi 0,001 yang lebih kecil dari 0,05, maka  $H_0$  ditolak  $H_a$  diterima. Hal ini menunjukkan ketaatan aturan akuntansi berpengaruh negatif terhadap kecenderungan kecurangan akuntansi. Dengan demikian hipotesis kedua yang menyatakan bahwa ketaatan aturan akuntansi berpengaruh negatif terhadap kecenderungan kecurangan akuntansi terbukti. Hasil dari penelitian ini menunjukkan bahwa semakin tinggi tingkat ketaatan aturan akuntansi yang dimiliki oleh PT. PLN (Persero) maka kecenderungan kecurangan akuntansi akan semakin menurun jika ketaatan akuntansi ditingkatkan.

Berdasarkan tabel 4.22 di atas dapat dianalisis model estimasi sebagai berikut:

$$Y = 96,593 - 0,487 X_1 - 0,575 X_2 + e$$

**Dari persamaan diatas dapat dijelaskan bahwa:**

- a) Nilai konstanta itu sebesar 96,593 yang mengindikasikan bahwa variabel independen (pengendalian internal dan ketaatan aturan akuntansi) adalah nol maka kecenderungan kecurangan akuntansi akan terjadi sebesar 96,593.
- b) Koefisien regresi pada variabel pengendalian internal ( $X_1$ ) yaitu sebesar -0,487 yang mengindikasikan bahwa setiap kenaikan satu satuan dari variabel pengendalian internal akan menurunkan kecenderungan kecurangan akuntansi sebesar 0,487.
- c) Koefisien regresi pada variabel ketaatan aturan akuntansi ( $X_2$ ) yaitu sebesar -0,575 yang mengindikasikan bahwa setiap kenaikan satu satuan variabel dari ketaatan aturan akuntansi akan menurunkan kecenderungan kecurangan akuntansi sebesar 0,575.

#### **B. Hasil Uji Regresi Moderasi dengan Pendekatan Nilai Selisih Mutlak terhadap Hipotesis Penelitian H<sub>3</sub> dan H<sub>4</sub>**

Langkah uji nilai selisih mutlak dalam penelitian ini dapat digambarkan dengan persamaan regresi sebagai berikut:

$$Y = \alpha + \beta_1 ZX_1 + \beta_2 ZX_2 + \beta_3 ZM + \beta_4 |ZX_1 - ZM| + \beta_5 |ZX_2 - ZM| + e$$

Untuk membuktikan apakah variabel moderasi yang digunakan telah memoderasi variabel X terhadap Y maka perlu diketahui terlebih dahulu kriteria sebagai berikut:

Tabel 4 24

**Kriteria Penentuan Variabel Moderating**

No.	Tipe Moderasi	Koefisien
1	<i>Pure</i> Moderasi	b <sub>2</sub> Tidak Signifikan b <sub>3</sub> Signifikan
2	<i>Quasi</i> Moderasi	b <sub>2</sub> Signifikan b <sub>3</sub> Signifikan
3	<i>Homologiser</i> Moderasi	b <sub>2</sub> Tidak Signifikan b <sub>3</sub> Tidak Signifikan
4	Prediktor	b <sub>2</sub> Signifikan b <sub>3</sub> Tidak Signifikan

Keterangan :

b<sub>2</sub> : Variabel Perilaku Etis

b<sub>3</sub> : Variabel interaksi antara masing-masing variabel bebas (Pengendalian internal dan Ketaatan aturan akuntansi) dengan variabel perilaku etis.

Pembahasan terkait dengan pengujian hipotesis yang melibatkan variabel moderasi dapat dijabarkan sebagai berikut:

Tabel 4 25

## Hasil Uji Regresi Moderasi Dengan Pendekatan Selisih Mutlak

Coefficients<sup>a</sup>

Model	Unstandardized Coefficients		Standardized Coefficients	t	Sig.
	B	Std. Error	Beta		
1 (Constant)	23.800	1.945		12.238	.000
Zscore: PENGENDALIAN INTERNAL	-2.800	1.264	-.317	-2.215	.035
Zscore: KETAATAN ATURAN AKUNTANSI	-5.434	1.481	-.616	-3.670	.001
Zscore: PERILAKU ETIS	2.669	1.735	.303	1.538	.135
X1_M	6.857	2.531	.332	2.710	.011
X2_M	-4.241	2.167	-.203	-1.957	.060

a. Dependent Variable: KECENDERUNGAN KECURANGAN AKUNTANSI

Sumber: Data diolah 2021

Berdasarkan tabel 4.24 di atas dapat dianalisis persamaan pendekatan nilai selisih sebagai berikut:

$$\text{Kecenderungan Kecurangan Akuntansi} = 23,800 - 2,800 - 5,434 + 2,669 + 6,857X1\_M - 4,241X2\_M + e$$



**Dari persamaan diatas dapat dijelaskan bahwa:**

- a) Nilai konstanta sebesar 23,800 yang mengindikasikan bahwa variable independen (Zscore: pengendalian internal, Zscore: ketaatan aturan akuntansi, Zscore: perilaku etis, X1\_M dan X2\_M) adalah nol maka perilaku etis akan terjadi sebesar 23,800.
- b) Koefisien regresi pada variabel Zscore: pengendalian internal yaitu sebesar -2,800 yang mengindikasikan bahwa setiap kenaikan satu satuan variabel Zscore: pengendalian internal akan menurunkan kecenderungan kecurangan akuntansi sebesar 2,800
- c) Koefisien regresi pada variabel Zscore: ketaatan aturan akuntansi yaitu sebesar -5,434 yang mengindikasikan bahwa setiap kenaikan satu satuan variabel Zscore: ketaatan aturan akuntansi akan menurunkan kecenderungan kecurangan akuntansi sebesar 5,434.
- d) Koefisien regresi pada variabel Zscore: perilaku etis yaitu sebesar 2,669 yang mengindikasikan bahwa setiap kenaikan satu satuan variabel Zscore: perilaku etis akan meningkatkan kecenderungan kecurangan akuntansi sebesar 2,669.
- e) Koefisien regresi pada variabel X1\_M yaitu sebesar 6,857 yang mengindikasikan bahwa setiap kenaikan satu satuan variabel X1\_M akan meningkatkan kecenderungan kecurangan akuntansi sebesar 6,857.

- f) Koefisien regresi pada  $X2\_M$  yaitu sebesar  $-4,241$  yang mengindikasikan bahwa setiap kenaikan satu satuan variabel  $X2\_M$  akan menurunkan kecenderungan kecurangan akuntansi sebesar  $4,241$ .

Hasil dari interpretasi atas hipotesis pada penelitian ini ( $H_3$  dan  $H_4$ ) dapat dilihat sebagai berikut:

### **1. Perilaku etis memperkuat pengaruh pengendalian internal terhadap kecenderungan kecurangan akuntansi ( $H_3$ )**

Berdasarkan tabel 4.24 menunjukkan bahwa perilaku etis ( $b_2$ ) tingkat signifikannya sebesar  $0,135$  yang berarti lebih besar dari  $0,05$ , maka perilaku etis ( $b_2$ ) tidak signifikan atau tidak ada pengaruh variabel perilaku etis terhadap kecenderungan kecurangan akuntansi, selanjutnya tingkat signifikan dari pengendalian internal dan perilaku etis  $X1\_M$  ( $b_3$ ) adalah sebesar  $0,011$  yang lebih kecil dari  $0,05$ , berarti  $b_3$  menunjukkan bahwa signifikan. Karena koefisien  $b_2$  tidak signifikan dan  $b_3$  signifikan, maka penggunaan perilaku etis termasuk dalam kategori *pure* moderasi yang artinya bahwa variabel perilaku etis tidak termasuk variabel independen tetapi termasuk dalam variabel moderasi, dikarenakan tidak berpengaruh secara langsung terhadap kecenderungan kecurangan akuntansi tetapi dapat memoderasi interaksi antara pengendalian internal terhadap kecenderungan kecurangan akuntansi.

Hasil dari uji nilai selisih mutlak yang terdapat pada tabel 4.24 menunjukkan bahwa variabel moderating  $X1\_M$  mempunyai  $t_{hitung}$  sebesar  $2,710$  lebih besar dari  $t_{tabel}$   $1,696$  dengan tingkat signifikan  $0,011$  yang lebih

kecil dari 0,05. Nilai koefisien beta *unstandardized* moderasi antara variabel pengendalian internal dengan perilaku etis sebesar 6,857. Hal ini menunjukkan bahwa variabel perilaku etis merupakan variabel moderasi yang dapat memperkuat hubungan antara variabel pengendalian internal terhadap kecenderungan kecurangan akuntansi. Jadi hipotesis ketiga yang menyatakan bahwa perilaku etis memperkuat hubungan pengaruh pengendalian internal terhadap kecenderungan kecurangan akuntansi terbukti atau diterima.

## **2. Perilaku etis memperkuat pengaruh ketaatan aturan akuntansi terhadap kecenderungan kecurangan akuntansi (H<sub>4</sub>)**

Berdasarkan tabel 4.24 menunjukkan bahwa perilaku etis ( $b_2$ ) tingkat signifikannya sebesar 0,135 yang berarti lebih besar dari 0,05, maka perilaku etis ( $b_2$ ) tidak signifikan atau tidak ada pengaruh variabel perilaku etis terhadap kecenderungan kecurangan akuntansi, selanjutnya tingkat signifikan dari ketaatan aturan akuntansi dan perilaku etis  $X_2\_M$  ( $b_3$ ) adalah sebesar 0,060 yang lebih besar dari 0,05, berarti  $b_3$  menunjukkan bahwa tidak signifikan. Karena koefisien  $b_2$  dan  $b_3$  tidak signifikan, maka penggunaan perilaku etis termasuk dalam kategori *homologiser* moderasi yang artinya bahwa variabel perilaku etis tidak termasuk variabel independen dan moderasi, dikarenakan tidak berpengaruh secara langsung terhadap kecenderungan kecurangan akuntansi dan tidak dapat memoderasi interaksi antara ketaatan aturan akuntansi terhadap kecenderungan kecurangan akuntansi.

Hasil dari uji nilai selisih mutlak yang terdapat pada tabel 4.24 menunjukkan bahwa variabel moderating X2\_M mempunyai  $t_{hitung}$  sebesar -1,957 lebih kecil dari  $t_{tabel}$  1,696 dengan tingkat signifikan 0,060 yang lebih besar dari 0,05. Nilai koefisien beta *unstandardized* moderasi antara variabel ketaatan aturan akuntansi dengan perilaku etis sebesar -4,241. Hal ini menunjukkan bahwa variabel perilaku etis bukan merupakan variabel moderasi yang dapat memperkuat ataupun memperlemah hubungan antara variabel ketaatan aturan akuntansi terhadap kecenderungan kecurangan akuntansi. Jadi hipotesis keempat yang menyatakan bahwa perilaku etis memperkuat hubungan pengaruh ketaatan aturan akuntansi terhadap kecenderungan kecurangan akuntansi tidak terbukti atau ditolak.

## **B. Pembahasan Penelitian**

### **1. Pengaruh pengendalian internal berpengaruh negatif terhadap kecenderungan kecurangan akuntansi**

Pada hipotesis pertama ( $H_1$ ) yang diajukan dalam penelitian ini adalah pengendalian internal berpengaruh negatif terhadap kecenderungan kecurangan akuntansi. Hasil dari analisis menunjukkan bahwa koefisien beta *unstandardized* variabel pengendalian internal sebesar -0,487 dan  $t_{hitung}$  sebesar -2,479 sementara  $t_{tabel}$  dengan sig.  $\alpha = 0,05$  dan  $df=n-k-1$ , yaitu  $34-2-1=31$ ,  $t_{tabel}$  1,696 dengan tingkat signifikansi 0,019 yang lebih kecil dari 0,05. Berdasarkan hasil dari analisis menunjukkan bahwa pengendalian internal berpengaruh negatif terhadap kecenderungan kecurangan akuntansi. Hal ini

menunjukkan bahwa semakin baik sistem pengendalian internal yang dimiliki oleh PT. PLN (Persero) maka semakin menurun tingkat kecenderungan kecurangan akuntansi, dengan demikian hipotesis pertama diterima.

*Commitee of Sponsoring Organizations (COSO)* menjelaskan bahwa pengendalian internal merupakan representatif dari keseluruhan kegiatan dalam organisai yang dilaksanakan, yang dimana proses yang dijalankan oleh dewan komisaris ditujukan untuk memberikan keyakinan yang cukup memadai tentang pencapaian tujuan pengendalian operasional yang efektif dan efesien, keandalan laporan keuangan dan kepatuhan terhadap hukum yang berlaku. Meningkatnya pengendalian internal maka akan semakin menurunkan tingkat kecenderungan kecurangan akuntansi. Oleh karena itu, pengendalian internal harus ditingkatkan untuk mencegah terjadinya kecenderungan kecurangan akuntansi. Untuk memahami dan menilai lingkungan pengendalian, auditor perlu mempertimbangkan komponen pengendalian internal yang paling penting yaitu: penilaian resiko (*Risk Assesment*), aktivitas pengendalian (*Control Activities*), informasi dan komunikasi (*Information and assesment*) dan pemantauan (*Monitoring*).

AICPA (*American Institute of Certified Intern Accountants*), menyebutkan bahwa sistem pengendalian internal meliputi struktur organisasi, metode dan ketentuan-ketentuan yang terkordinasi dalam perusahaan untuk melindungi harta kekayaan, memeriksa ketelitian dan seberapa jauh akuntansi tersebut dapat dipercaya. Selain itu informasi yang

disajikan harus memiliki prediksi dan umpan balik, sehingga pada waktu yang bersamaan harus disampaikan dengan tepat waktu (relevan), dengan kata lain pengendalian internal merupakan jawaban manajemen untuk menangkal berbagai resiko yang diketahui untuk mencapai suatu tujuan pengendalian internal. Hasil dari penelitian ini sejalan dengan penelitian yang dilakukan oleh Ketut Sulasmi, *dkk* (2014), Yulina Eliza (2016), Made Darma Prawira, *dkk* (2014), Devy Ervina, *dkk* (2016), Biani Naeli Muna, *dkk* (2018) dan Sulaiman (2016) yang menyatakan bahwa pengendalian internal berpengaruh negatif terhadap kecenderungan kecurangan akuntansi.

## **2. Ketaatan aturan akuntansi berpengaruh negatif terhadap kecenderungan kecurangan akuntansi**

Pada hipotesis kedua ( $H_2$ ) yang diajukan dalam penelitian ini adalah ketaatan aturan akuntansi berpengaruh negatif terhadap kecenderungan kecurangan akuntansi. Hasil dari analisis menunjukkan bahwa koefisien beta *unstandardized* variabel ketaatan aturan akuntansi sebesar -0,575 dan  $t_{hitung}$  sebesar -3,690 sementara  $t_{tabel}$  dengan sig.  $\alpha = 0,05$  dan  $df=n-k-1$ , yaitu  $34-2-1=31$ ,  $t_{tabel}$  1,696 dengan tingkat signifikansi 0,001 yang lebih kecil dari 0,05. Berdasarkan hasil analisis menunjukkan bahwa ketaatan aturan akuntansi berpengaruh negatif terhadap kecenderungan kecurangan akuntansi. Hal ini menunjukkan bahwa semakin tinggi penegakan peraturan dalam suatu instansi, maka semakin rendah tingkat kecenderungan kecurangan akuntansi pada PT. PLN (Persero), dengan demikian hipotesis kedua diterima.

Pada dasarnya praktik-praktik kecurangan akan terus terjadi dalam suatu entitas jika salah satu pegawai tidak mentaati peraturan yang telah berlaku. Bartenputra (2016), menyebutkan bahwa dalam suatu entitas dibuat suatu peraturan agar kegiatan operasional berjalan lebih efektif dan efisien. (Ikatan Akuntansi Indonesia (IAI) menjelaskan anggota harus bertanggung jawab untuk bekerja sama dengan sesama anggota untuk mengembangkan profesi akuntansi, memelihara kepercayaan dan menjalankan tanggung jawab profesi dalam mengatur dirinya sendiri. PP RI Nomor 24 Tahun 2005 mengenai Standar Akuntansi Pemerintahan (SAP) menyebutkan bahwa persyaratan-persyaratan dalam pengungkapan pada setiap entitas diharapkan menyajikan laporan keuangan yang terdiri atas laporan keuangan dan laporan kinerja.

Suatu instansi yang baik swasta ataupun pemerintahan wajib memiliki aturan yang dijadikan pedoman untuk melaksanakan suatu kegiatan, begitu juga dengan kegiatan akuntansi, ada aturan-aturan yang harus dipatuhi dalam penyajian dan pengungkapan laporan keuangan, yang dimana aturan tersebut dibuat oleh Ikatan Akuntansi Indonesia (IAI). Investor dan manajemen jadi sangat diandalkan, sehingga dibutuhkan suatu aturan untuk keandalan informasi dan menghindari tindakan kecurangan yang dapat merugikan perusahaan atau informasi. Hasil dari penelitian ini sejalan dengan penelitian yang dilakukan oleh Prekanida Farizqa Shintadevi (2015), Made Dwi Kusuma, *dkk* (2017), Ichsan Randiza (2016), Lilik Lia Arista (2015), Vani Adelin, *dkk* (2013) dan Muammar Rizky, *dkk* (2017) yang menyatakan bahwa

ketaatan aturan akuntansi berpengaruh negatif terhadap kecenderungan kecurangan akuntansi.

### **3. Pengaruh pengendalian internal terhadap kecenderungan kecurangan akuntansi dengan penguatan perilaku etis sebagai variabel moderating**

Pada hipotesis ketiga ( $H_3$ ) yang diajukan dalam penelitian ini adalah perilaku etis memperkuat pengendalian internal terhadap kecenderungan kecurangan akuntansi. Hasil dari analisis menunjukkan bahwa koefisien beta *unstandardized X1\_M* sebesar 6,857 dan  $t_{hitung}$  sebesar 2,710 lebih besar dari  $t_{tabel}$  1,696 dengan tingkat signifikan 0,011 yang lebih kecil dari 0,05. Berdasarkan hasil dari analisis menunjukkan bahwa interaksi antara perilaku etis dan pengendalian internal berpengaruh terhadap kecenderungan kecurangan akuntansi. Hal ini berarti bahwa hipotesis ketiga yang menyatakan bahwa perilaku etis memoderasi pengendalian internal terhadap kecenderungan kecurangan akuntansi diterima.

Perilaku suatu organisasi didasarkan pada etika kejujuran, keadilan dan integritas. Pengendalian internal dirancang untuk karyawan berperilaku sesuai dengan yang diharapkan sehingga berperilaku sesuai dengan tujuan dari organisasi tersebut. Pengendalian internal sangat penting bagi seluruh entitas karena mampu mengurangi kemungkinan kesalahan dan tindakan yang tidak sesuai dengan peraturan, misalnya kecurangan (Wilopo, 2006). Berdasarkan peraturan pemerintah nomor 60 Tahun 2008 mengenai sistem pengendalian



internal (SPIP), merupakan proses yang integral pada tindakan dan kegiatan yang dilakukan secara terus-menerus oleh pimpinan dan seluruh pegawai dalam memberikan keyakinan yang memadai atas tercapainya tujuan organisasi melalui kegiatan yang efektif dan efisien. Adanya pengendalian internal yang efektif memungkinkan terjadinya pengecekan saling silang (*cross check*) terhadap pekerjaan seseorang oleh orang lain, hal ini akan menurunkan peluang terjadinya kecenderungan kecurangan.

Ikhsan dan Ishak (2005 : 55), menjelaskan bahwa tindakan seorang pimpinan maupun orang yang diberikan wewenang dipengaruhi oleh teori atribut yang terdiri dari kombinasi antara kekuatan internal (*internal forces*) dan kekuatan eksternal (*eksternal forces*). Teori artibusi akan menjelaskan suatu proses seseorang dalam mencari kejelasan dari sebab-sebab perilaku seseorang yang akan mengacu tentang bagaimana seseorang tersebut berperilaku. Hasil dari penelitian ini sejalan dengan teori atribusi yang menyatakan bahwa penyebab perilaku orang lain atau dirinya sendiri ditentukan melalui sifat, karakter, sikap ataupun eksternal yang akan memberikan pengaruh terhadap perilaku individunya. Ketika kita mengamati dengan cermat perilaku individu maka kita dapat melihat apakah hal yang mempengaruhi perilaku seseorang. Dengan demikian sistem pengendalian yang efektif ini akan mampu meningkatkan perilaku etis dan kecenderungan kecurangan akuntansi.

#### **4. Pengaruh ketaatan aturan akuntansi terhadap kecenderungan kecurangan akuntansi dengan penguatan perilaku etis sebagai variabel moderating**

Pada hipotesis keempat ( $H_4$ ) yang diajukan dalam penelitian ini adalah perilaku etis memperkuat pengaruh ketaatan aturan akuntansi terhadap kecenderungan kecurangan akuntansi. Hasil dari analisis menunjukkan bahwa koefisien beta *unstandardized X2\_M* sebesar -4,241 dan  $t_{hitung}$  sebesar -1,957 lebih kecil dari  $t_{tabel}$  1,696 dengan tingkat signifikan 0,060 yang lebih besar dari 0,05. Berdasarkan hasil dari analisis menunjukkan bahwa interaksi antara perilaku etis dan ketaatan aturan akuntansi tidak berpengaruh terhadap kecenderungan kecurangan akuntansi. Hal ini berarti bahwa hipotesis keempat yang menyatakan bahwa perilaku etis memoderasi ketaatan aturan akuntansi terhadap kecenderungan kecurangan akuntansi ditolak.

Justifikasi yang menjelaskan tidak adanya interaksi atau moderasi antara perilaku etis dan ketaatan aturan akuntansi terhadap kecenderungan kecurangan akuntansi adalah karena dalam melakukan suatu tugas, pegawai bagian keuangan, perencanaan dan pelaporan seringkali dihadapkan dengan berbagai macam tekanan, baik dari atasan maupun lingkungan sekitar yang dimana pada situasi seperti ini pegawai akan lebih cenderung melupakan perilaku etis. Pegawai yang berada pada masa tekanan yang tinggi akan lebih memilih langkah yang praktis dengan menghindari resiko yang mungkin saja menyimpang dari aturan akuntansi yang berlaku. Aturan akuntansi dibuat

sedemikian rupa sebagai dasar dari bentuk penyusunan laporan keuangan, dengan demikian ketaatan aturan akuntansi merupakan suatu kewajiban dalam organisasi untuk mematuhi segala ketaatan aturan akuntansi dalam melaksanakan pengelolaan keuangan dan pembuatan laporan keuangan agar tercipta transparansi yang efektif.

Teori perkembangan moral yang merupakan tahapan individu mengenai tinggi rendahnya moral yang memandang sebuah kepentingan pribadi sebagai hal yang utama dalam melakukan suatu tindakan. Pada hasil dari penelitian ini menunjukkan tidak sejalan dengan teori perkembangan moral yang mungkin saja masih kurangnya tindakan individu dalam berpandangan bahwa penalaran seseorang merupakan dasar dari perilaku etis. Yang pada dasarnya perkembangan moral seseorang merupakan tahapan dalam perilaku seseorang yang lebih memperhatikan penalaran mengenai mengapa suatu tindakan tersebut salah, mendengar dan memberikan keputusan yang dianggapnya baik atau buruk.

## **BAB V**

### **PENUTUP**

#### **A. Kesimpulan**

Penelitian ini bertujuan untuk mengetahui pengaruh variabel independen khususnya pengendalian internal dan ketaatan aturan akuntansi terhadap variabel dependen khususnya kecenderungan kecurangan akuntansi dan adanya faktor-faktor variabel moderasi yaitu perilaku etis.

1. Berdasarkan hasil dari analisis yang telah dilakukan menunjukkan bahwa pengendalian internal berpengaruh negatif terhadap kecenderungan kecurangan akuntansi. Hal ini menunjukkan bahwa semakin tinggi tingkat pengendalian internal yang dimiliki suatu perusahaan, maka akan menurunkan tingkat kecenderungan kecurangan akuntansi yang terjadi.
2. Berdasarkan hasil dari analisis yang telah dilakukan menunjukkan bahwa ketaatan aturan akuntansi berpengaruh negatif terhadap kecenderungan kecurangan akuntansi. Hal ini menunjukkan semakin tinggi penegakan peraturan dalam suatu perusahaan, maka akan semakin rendah tingkat kecenderungan kecurangan akuntansi yang terjadi.
3. Berdasarkan hasil dari analisis regresi moderasi dengan pendekatan nilai selisih mutlak menunjukkan bahwa ada interaksi antara perilaku etis dan pengendalian internal yang berpengaruh terhadap kecenderungan kecurangan akuntansi. Hal ini menunjukkan bahwa perilaku etis merupakan variabel moderating.

4. Berdasarkan hasil dari analisis regresi moderasi dengan pendekatan nilai selisih mutlak menunjukkan bahwa tidak ada interaksi perilaku etis dan ketaatan aturan akuntansi yang tidak berpengaruh terhadap kecenderungan kecurangan akuntansi. Hal ini menunjukkan bahwa perilaku etis bukan merupakan variabel moderating untuk ketaatan aturan akuntansi.

## **B. Saran**

Berdasarkan kesimpulan yang dikemukakan sebelumnya, maka peneliti memberikan saran sebagai berikut:

### 1. Untuk Perkembangan Ilmu

- a. Untuk peneliti selanjutnya agar menambahkan atau mengganti variabel yang lain yang dapat mempengaruhi kecenderungan kecurangan akuntansi misalnya kualitas laporan keuangan atau kecerdasan spiritual, karena dalam penelitian ini hanya mengambil variabel perilaku etis sebagai variabel pemoderasinya, diduga terdapat variabel-variabel lain yang dapat dihipotesiskan sebagai variabel pemoderasi
- b. Untuk penelitian selanjutnya agar memperluas cakupan lokasi penelitian dan memperbanyak sampel dalam penelitian ini, karena sampel yang digunakan masih terlalu sedikit.

### 2. Untuk Operasional

- a. Sebaiknya lebih meningkatkan pengendalian internal agar segala kegiatan yang dilakukan untuk mencapai tujuan instansi dapat berjalan

sesuai dengan harapan dan dapat mengurangi kecurangan akuntansi yang mungkin saja dapat terjadi.

- b. Sebaiknya perusahaan lebih meningkatkan ketaatan aturan akuntansi dalam penyusunan dan penyajian laporan keuangan serta laporan kinerja agar peluang untuk dalam melakukan kecurangan akuntansi dapat ditangani.



## DAFTAR PUSTAKA

Al-Qur'an dan Terjemahannya.

Abdul, Halim. *Auditing (Jilid 1)*. Yogyakarta: UPP AA YKPN, 2003.

Adelin, V dan Fauzihardani, E. 2013. Pengaruh Pengendalian Internal, Ketaatan pada Aturan Akuntansi dan Kecenderungan terhadap Perilaku Tidak Etis. *Jurnal WRA. Padang*, 1(2): 259-276.

Alvin, A. A., Randal, J. E. dan Mark, S. B. *Auditing dan Jasa Assurance Pendekatan Terintegrasi. (Alih Bahasa : Herman Wibowo)*. Jakarta: Erlangga, 2008.

Alinea.Id. Manipulasi Keuangan Negara dan Ujian Kredibilitas Akuntan Publik. Diakses pada Selasa, 09 Juli 2019 Pukul 18:44 WIB.

Arens, A. A., Ronald, J., Beasley, M. S. *Auditing dan Jasa Assurance Pendekatan Terintegrasi*. Jakarta: Erlangga, 2008.

Azhar, Susanto. *Sistem Informasi Akuntansi*. Bandung: Lingga Jaya. 2008.

Bayu, E. D. 2017. Meningkatkan Keterampilan Menyusun Instrumen Hasil Belajar Berbasis Modul Interaktif Daerah terhadap Kualitas Laporan Keuangan Pemerintah Daerah. *Jurnal Benefica*, 2(1): 67-75.

Bartenputra, A. 2016. Pengaruh Kesesuaian Kompensasi, Ketaatan Akuntansi dan Asimetri Informasi Terhadap Kecenderungan Kecurangan Akuntansi (Studi Empiris pada SKPD Kota Bukittinggi). *Artikel*: 1-25.

Biaini, N. M. dan Harris, L. 2018. Pengaruh Pengendalian Internal dan Asimetri Informasi terhadap Kecenderungan Kecurangan Akuntansi (Penelitian Persepsi Pengelola Keuangan pada Perguruan Tinggi Negeri BLU). *Jurnal Akuntansi. Ekonomi dan Manajemen Bisnis*. 6(1): 35-44.

- Bisnis.Liputan6.Com. Diakses Pada 12 September 2013, Pukul 11:35 WIB.
- Cnbcindonesia.Com. General Electric Diduga Manipulasi Laporan Keuangan US\$ 38M. Diakses Pada Jumat, 16 Agustus 2019 Pukul 12:41 WIB.
- Committee Of Sponsoring Organizations Of Teadway Commission (COSO). Internal Control Integrated Framework. New York: Aicpa Publication, 1992*
- Damayanti, D. N. S. 2016. Pengaruh Pengendalian Internal dan Moralitas Individu terhadap Kecurangan Akuntansi. *Jurnal Nominal Universitas Negeri Yogyakarta*, 5(2): 52-67.
- Devy, E. I., Agusdin. dan Animah. 2016. Analisis Pengaruh Asimetri Informasi, Pengendalian Internal, Persepsi Kesesuaian Kompensasi, Moralitas Individu, dan Ketaatan Aturan Akuntansi terhadap Kecenderungan Kecurangan Akuntansi. *Jurnal InFestasi*, 12(2): 115-130.
- Duska, R. dan Whelan, M. *Perkembangan Moral. Perkenalan dengan Piaget dan Kohlberg. Terjemahan: Dwija Atmaka. Yogyakarta: Penerbitat Yayasan Kanisius, 1984.*
- Griffin, R dan Ronald. J. E. *Bisnis. Edisi Kedelapan. Jakarta. Erlangga, 2006.*
- Handrane. 2017. Pengaruh Karakteristik Individu dan Karakteristik Pekerjaan terhadap Kinerja Pegawai Di Kantor Badan Pertahanan Nasional Kabupaten Hulu Sungai Tengah. *Jurnal Ilmiah Ekonomi Bisnis*, 1(3): 124-129.
- Harafona, C. N. dan Indriani, M. 2019. Pengaruh Sistem Keuangan Desa terhadap Akuntabilitas dengan Pengelolaan Keuangan Desa Sebagai Variabel Intervening. *Jurnal Ilmiah Ekonomi Akuntansi*, 4(2): 359-373.
- Hernandez, J. R. dan Groot. T. 2017. Corporate Fraud: Preventive Controls Which Lower Corporate Fraud. *Amsterdam Research Centre in Accounting*



- Ichsan, R. 2016. Pengaruh Pengendalian Internal, Asimetri Informasi, Moralitas Aparat Pemerintah dan Ketaatan Aturan Akuntansi terhadap Kecenderungan Kecurangan Akuntansi. *Jom Fekon*, 3(1): 1108-1122.
- Ikatan Akuntansi Indonesia (IAI). *Standar Profesional Akuntan Publik. Salemba Empat*, Jakarta: Salemba Empat, 2001.
- Ikhsan, A. dan Ishak, M. *Akuntansi Keperilakuan*. Jakarta: Salemba Empat, 2005.
- Imam, G. *Aplikasi Analisis Multivariate dengan Program IBM SPSS 21*. Semarang: Badan Penerbit UNDIP, 2013.
- Imam, G. *Aplikasi Analisis Multivariate dengan Program SPSS*. Jurnal. Semarang: BP Universitas Diponegoro, 2011.
- Kamus Besar Bahasa Indonesia (KBBI).
- Ketut, S. A., Lucy, S. M, dan Nyoman, T, H. 2014. Analisis Pengaruh Moralitas Individu, Asimetri Informasi dan Keefektifan Sistem Pengendalian Internal terhadap Kecenderungan Kecurangan Akuntansi Di PDAM Kabupaten Bangli. *E-journal Akuntansi. Universitas Pendidikan Ganesha. Jurusan Akuntansi*, 2(1): 1-10.
- Larkin, J. M. 2000. The Ability of Internal Auditors to Identify Ethical Dilemmas. *Journal of Business Ethics*, 23: 401-409.
- Lilik. Lia. A. dan Suhendro, K. H. 2015. Pengaruh Faktor-Faktor Internal terhadap Kecendrungan Kecurangan Akuntansi pada Pt Pegadaian Perseo Surakarta. *Jurnal Ekonomi Universitas Islam Batik Surakarta. Ekonomika Bisnis*, 6(2): 115-122.
- Liyanarachchi, G. dan Newdick, C. 2009. The Impact of Moral Reasoning and Retaliation On Whistle-Blowing: New Zealand evidence. *Journal of Business Ethics*, 89(1): 37-57.

- Ludigdo, U. dan Machfoedz. 1999. Persepsi Akuntan dan Mahasiswa terhadap Etika Bisnis. *Jurnal Riset Akuntansi Indonesia*, 2(1): 1-9.
- Luthans, Fred. *Perilaku Organisasi. Edisi Sepuluh*. Yogyakarta: ANDI. Yogyakarta, 2006
- Made, Dwi. K. Y., Ni Kadek, S. dan Gede, A. Y. 2017. Pengaruh Moralitas Individu, Efektifitas Sistem Pengendalian Internal dan Ketaatan Aturan Akuntansi terhadap Kecenderungan Kecurangan Akuntansi. *E-journal SI Akuntansi. Universitas Pendidikan Ganesha. Jurusan Akuntansi*, 7.(1): 1-10.
- Made, D. P., Nyoman, T. H. dan Nyoman, A. S. D. 2014. Pengaruh Moralitas Individu, Asimetri Informasi dan Efektivitas Pengendalian Internal terhadap Kecenderungan Kecurangan (*Fraud*) Akuntansi (Studi Empiris pada Badan Usaha Milik Daerah Kabupaten Buleleng). *E-Journal SI Akuntansi. Universitas Pendidikan Ganesha. Jurusan Akuntansi*, 2(1): 1-12.
- Marshal B. R. dan Paul J. S. *Sistem Informasi Akuntansi (Edisi 13)*. Jakarta: Salemba Empat, 2014.
- Mardiasmo. *Akuntansi Sektor Publik*. Yogyakarta: Andi, 2002
- Morgan, R. B. 1993. Self and Co-Worker Perceptions of Ethics and Their Relationship to Leadership and Salary. *Academy of Management Journal*, 36: 200-214.
- Mulyadi, M. 2011. Penelitian Kuantitatif dan Kualitatif Serta Pemeriksaan Dasar Menggabungkannya. *Jurnal Komunikasi dan Media*. 15(1): 127-138.
- Mulyadi. *Auditing*. Yogyakarta : Salemba Empat, 2002.
- Muammar, R dan Fauziah, A. F. 2017. Pengaruh Pengendalian Internal, Ketaatan Aturan Akuntansi, Penegakan Hukum, dan Perilaku Tidak Etis terhadap

- Kecenderungan Kecurangan Akuntansi. *Jurnal Ilmiah. Universitas Syiah Kuala. Jurusan Akuntansi*, 2(2): 10-20.
- Muturidi, D. 2017. Perbedaan Pendekatan Kuantitatif dengan Pendekatan Kualitatif dalam Metode Penelitian. *Jurnal Manajemen dan Kewirausahaan*, 4(2) : 23-26.
- Okky, F. dan Lenny, S. 2015. Pengaruh Pengendalian Internal terhadap Kecenderungan Kecurangan Akuntansi (Studi Kasus Pada Baitul Mal Wa Tamwil di Kota Salatiga). *E-Proceeding of Management*, 2(3).
- Papalia. *Human Development (Psikologi Perkembangan) Edisi Kesembilan*. Jakarta: Kencana Prenada Media Group, 2008.
- Petra, Z. A. 2013. Pengaruh Moralitas Aparat dan Asimetri Informasi terhadap Kecenderungan Kecurangan Akuntansi (Studi Empiris Pemerintah Kota Sawahlunto). *Jurnal Akuntansi. Universitas Negeri Padang. Padang*, 1(1): 1-16.
- Peraturan Pemerintah Nomor 71. *Standar Akuntansi Pemerintah*, 2010.
- Prekanida, F. S. 2015. Pengaruh Keefektifan Pengendalian Internal, Ketaatan Aturan Akuntansi dan Kesesuaian Kompensasi terhadap Kecenderungan Kecurangan Akuntansi dengan Perilaku Tidak Etis Sebagai Variabel *Intervening*. *Jurnal Nominal. Universitas Negeri Yogyakarta*, 4(2): 111-126.
- Priyatno, Dwi. *Paham Analisa Statistik Data dengan SPSS*. Yogyakarta: Media Kom, 2010.
- Rafli. (2017). *Makna Taat pada Aturan dalam Surah An-Nisa' Ayat 59*. [Http://Www.Ilmudaninfo.Com/2017/07/Makna-Taata-Pada-Aturan.Html](http://Www.Ilmudaninfo.Com/2017/07/Makna-Taata-Pada-Aturan.Html). Diakses pada Tanggal 19 September 2017.
- Riahi., Ahmed., dan Belkaoui. *Teori Akuntansi*. Jakarta: Salemba Empat, 2000.

- Riahi., Ahmed. dan Belkaoui. *Teori Akuntansi*. Jakarta: Salemba Empat, 2000.
- Robbins, S. P. *Prinsip-prinsip Perilaku Organisasi*. Jakarta: Erlangga, 2002.
- Setiawan, M. A. dan Helmayunita, N. 2017. Pengaruh pengendalian internal, tekanan finansial, dan moralitas individu terhadap kecenderungan kecurangan akuntansi. Studi Eksperimen pada Konteks Pemerintahan Daerah. *Economac: Jurnal Ilmiah Ilmu Ekonomi*, 1(1): 52-67.
- Setiawan, R. R., Nur, A dan Julita. 2006. Pengaruh Penerapan Sistem Pengendalian Intern Kas, Implementasi *Good Corporate Governance* dan Ketaatan Aturan Akuntansi terhadap Fraud pada Perusahaan BUMN di Kota Pekanbaru. *Jurnal Fekon*, 1(3): 1-15.
- Siti, T. 2009. Faktor-Faktor Yang Berpengaruh Terhadap Perilaku Tidak Etis dan Kecenderungan Kecurangan Akuntansi. *Jurnal Ekonomi dan Keuangan*, 16(2), (Juni 2012 : 245-260).
- Stephen P. Robbins and Timothy A. Judge. *Perilaku Organisasi*. Jakarta: Salemba Empat, 2008.
- Sugiyono. *Metode Penelitian Kuantitatif, Kualitatif, dan R&D*. Bandung: Alfabeta, 2018.
- Sugiyono. *Metode Penelitian Kuantitatif Kualitatif dan R&D*. Bandung: Alfabeta, 2011.
- Sugiyono. *Metode Penelitian Kuantitatif Kualitatif dan R&D*. Bandung: Alfabeta, 2008.
- Sugiyono. *Metode Penelitian Kuantitatif Kualitatif dan R&D*. Bandung: Alfabeta, 2008.
- Sugiyono. *Metode Penelitian Manajemen*. Bandung: Alfabeta, 2013.

- Sugiyono. *Metode Penelitian Manajemen*. Bandung: Alfabeta, 2015.
- Sugiyono. *Metode Penelitian Pendidikan (Pendekatan Kuantitatif, Kualitatif dan R&D)*. Bandung: Alfabeta, 2015.
- Sulaiman dan Zurkanain. 2016. Pengaruh Pengendalian Internal, Kesesuaian Kompensasi dan Ketaatan Aturan terhadap Kecurangan Akuntansi (Studi pada Pemerintah Kota Lhoksumawe). *Jurnal Akuntansi dan Pembangunan*, 2(3): 1-14.
- Thoha, M. *Perilaku Organisasi Konsep Dasar dan Aplikasinya*. Jakarta: Raja Grafindo Persada, 2012.
- Vani, A. dan Eka, F . 2013. Pengaruh Pengendalian Internal, Ketaatan pada Aturan Akuntansi dan Kecenderungan Kecurangan terhadap Perilaku Tidak Etis. *Jurnal Wra*, 1(2): 1-12.
- Waworuntu, B. 2003. Determinan Kepemimpinan. *Jurnal Sosial Humaniora*, 7(2): 71-81.
- Wilopo. 2006. Analisis Faktor-Faktor yang Berpengaruh terhadap Kecenderungan Kecurangan Akuntansi. *Simposium Nasional Akuntansi IX Padang*, 9(3).
- Wolk, H. I. dan Tearney, M. G. *Accounting Theory: A Conceptual and Institutional Approach*. Edisi 4. *International Thomson Publishing*, 1997.
- Yuliana, E. 2015. Pengaruh Moralitas Individu dan Pengendalian Internal terhadap Kecenderungan Kecurangan Akuntansi (Studi Empiris pada SKPD di Kota Padang). *Jurnal akuntansi*, 4(1): 86-100.



## **LAMPIRAN**

---

UNIVERSITAS ISLAM NEGERI  
**ALAUDDIN**  
M A K A S S A R

**SURAT PERMOHONAN KUESIONER PENELITIAN**

Makassar, Agust 2021

Yth.  
Bapak/Ibu/Saudara/iResponden  
Di tempat

Dengan hormat,  
Saya yang bertandatangan dibawah ini :  
Nama : Farah Nur Fadhillah  
NIM : 90400117032  
Program Studi : Akuntansi

Memohon kesediaan Bapak/Ibu untuk meluangkan waktu  $\pm$  15 (limabelas) menit untuk mengisi kuesioner ini. Kuesioner ini digunakan untuk penyusunan tugas akhir skripsi dengan judul **“PENGARUH PENGENDALIAN INTERNAL DAN KETAATAN ATURAN AKUNTANSI TERHADAP KECENDERUNGAN KECURANGAN AKUNTANSI DENGAN PERILAKU ETIS SEBAGAI VARIABEL MODERATING”** yang merupakan salah satu syarat untuk lulus dalam mata kuliah Metode Penelitian dari Program Studi Akuntansi Universitas Islam Negeri Alauddin Makassar.

Atas semua pendapat/ opini/ komentar yang telah bapak/ ibu berikan dalam kuesioner yang terlampir akan saya jaga kerahasiaannya. Hal ini semata-mata untuk kepentingan penelitian ilmiah, dimana hanya ringkasan dan hasil analisa yang akan dilaporkan atau dipublikasikan.

Atas kesediaan waktu dan kerjasama yang Bapak/Ibu berikan, saya ucapkan terima kasih.

Peneliti

Farah Nur Fadhillah  
NIM: 90400117032

### IDENTITAS RESPONDEN

Berilah tanda *checklist* (√) sesuai dengan jawaban yang anda pilih.

- Nama : ..... (boleh tidak diisi)
- Jenis Kelamin :  Laki-Laki  Perempuan
- Lama Bekerja :  < 5 Tahun  5-10 Tahun  
 11-15 Tahun  > 15 Tahun
- Jabatan :  Manajer  
 Asisten Manajer  
 Auditor Internal  
 Staf Keuangan dan Akuntansi  
 Supervisor
- Tingkat Pendidikan Terakhir :  SMA  D3  S1  S2  S3
- Pernah Mengikuti Pelatihan :  Ya  Tidak

#### Petunjuk Pengisian Kuesioner :

Berilah tanda *checklist* (√) pada jawaban yang anda pilih dilembar jawaban yang telah disediakan. Pilihlah jawaban yang sesuai dengan perasaan, pendapat, dan keadaan Bapak/ Ibu/ Saudara/I yang sebenarnya. Skor/ Nilai Jawaban adalah sebagai berikut :

- Skor/ Nilai 1 : Sangat Tidak Setuju (STS)  
 Skor/ Nilai 2 : Tidak Setuju (TS)  
 Skor/ Nilai 3 : Netral (N)  
 Skor/ Nilai 4 : Setuju (S)  
 Skor/ Nilai 5 : Sangat Setuju (SS)

Atau untuk pernyataan negatif skor/ nilai jawaban sebagai berikut:

- Skor/Nilai 1 : Sangat Setuju (SS)  
 Skor/Nilai 2 : Setuju (S)  
 Skor/Nilai 3 : Netral (N)  
 Skor/Nilai 4 : Tidak Setuju (TS)  
 Skor/Nilai 5 : Sangat Tidak Setuju (STS)



## DAFTAR PERNYATAAN

- **VARIABEL PENGENDALIAN INTERNAL ( $X_I$ )**

NO	KUESIONER	STS	TS	N	S	SS
<b>Lingkungan Pengendalian</b>						
1	Manajemen harus bertindak tegas kepada karyawan yang tidak berbuat jujur.					
2	Wewenang dan tanggungjawab pada setiap bidang merupakan hal yang penting.					
3	Bila terdapat kecurangan perlu di laporkan kepada pimpinan.					
<b>Penentuan Risiko</b>						
1	Perusahaan harus mampu memahami pentingnya manajemen risiko dalam perusahaan.					
2	Perusahaan perlu mempertimbangkan risiko yang berasal dari luar maupun dalam perusahaan.					
3	Karyawan ditempatkan sesuai dengan keahliannya masing-masing.					
<b>Informasi dan Komunikasi</b>						
1	Kelengkapan pencatatan membantu mengurangi tindakan kejahatan oleh pihak perusahaan.					
2	Keterbukaan dalam perusahaan akan menciptakan informasi dan komunikasi yang baik.					
3	Pemeriksaan dan pengendalian fisik atas kekayaan harus dilakukan setiap saat.					
<b>Aktivitas Pengendalian</b>						
1	Pengawasan dan evaluasi atas aktivitas operasional perlu dilakukan secara terus menerus.					
2	Pemisahan fungsi setiap tugas perlu dilakukan secara terpisah.					

3	Aset dan dokumen harus dilengkapi dengan kode untuk mencegah tindakan kecurangan.					
<b>Pemantauan / Monitoring</b>						
1	Pengawasan dalam bidang akuntansi dilakukan oleh auditor internal maupun auditor eksternal.					
2	Pengawasan dilakukan untuk mengurangi terjadinya tindakan kecurangan.					
3	Pimpinan melakukan evaluasi terhadap tugas yang di lakukan oleh karyawan.					

- **KETAATAN ATURAN AKUNTANSI (X<sub>2</sub>)**

NO	KUESIONER	SS	S	N	TS	STS
<b>Persyaratan Pengungkapan</b>						
1	Perusahaan perlu mempertimbangkan kepentingan penggunaan laporan keuangan.					
2	Bukti transaksi merupakan hal yang penting dalam penyusunan laporan keuangan dan laporan kinerja.					
3	Penanggung jawab perlu menerapkan prinsip akuntansi sesuai dengan standar akuntansi secara konsisten.					
<b>Menyajikan Informasi Yang Bermanfaat Bagi Kepentingan Publik</b>						
1	Laporan kinerja berisi ringkasan mengenai pengeluaran dari masing-masing kegiatan dan hasil yang telah dicapai.					
2	Laporan keuangan terdiri dari laporan realisasi anggaran, neraca, laporan arus kas, dan CALK yang sesuai dengan peraturan yang berlaku.					
3	Laporan keuangan dan laporan kinerja disajikan agar bermanfaat bagi kepentingan publik.					

<b>Objektivitas</b>						
1	Pembuat laporan keuangan harus bersikap jujur secara intelektual.					
2	Laporan keuangan dan laporan kinerja dalam instansi memberikan informasi yang andal dan relevan.					
3	Bukti transaksi yang objektif merupakan hal penting sebagai bukti dari penyusunan laporan keuangan dan laporan kinerja.					
<b>Memenuhi Syarat Kehati - Hatian</b>						
1	Pegawai dituntut untuk bersikap hati-hati dalam menjalankan tugasnya.					
2	Karyawan bagian akuntansi perlu bertindak hati-hati agar terhindar dari kecurangan.					
3	Pembuat laporan keuangan dan laporan kinerja harus memiliki tanggungjawab kompoten dan bersikap hati-hati.					
<b>Memenuhi Konsep Konsistensi Penyajian</b>						
1	Laporan yang baik menggunakan pedoman dalam penyajiannya secara konsisten.					
2	Laporan keuangan disajikan pada periode yang konsisten sesuai dengan aturan yang berlaku.					
3	Penyajian laporan keuangan dilakukan secara konsisten berdasarkan dokumen yang ada.					

- **PERILAKU ETIS (Z)**

NO	KUESIONER	SS	S	N	TS	STS
<b>Perilaku Yang Tidak Menyalahgunakan Kedudukan Atau Posisi</b>						
1	Pegawai harus berani mengakui kesalahan yang dilakukan secara terbuka.					

2	Manajer selalu Memastikan bahwa tidak ada karyawan yang melanggar kode etik.					
3	Tidak melakukan kerja sama antar lembaga atau instansi lain untuk keuntungan pribadi.					
4	Karyawan harus berperilaku sesuai dengan aturan-aturan yang berlaku dalam instansi.					
<b>Perilaku Yang Tidak Menyalahgunakan Kekuasaan</b>						
1	Tidak wajar apabila pegawai senior meminta tiket berlibur kepada pegawai junior.					
2	Adanya sanksi yang tegas kepada karyawan yang berperilaku tidak sesuai dengan aturan.					
3	Merupakan hal yang tidak wajar apabila pimpinan tidak disiplin datang ke tempat kerja.					
4	Tidak wajar apabila manajer sering terlambat tanpa ada alasan yang jelas.					
<b>Perilaku Yang Tidak Menyalahgunakan Sumber Daya Organisasi</b>						
1	Hal yang tidak wajar apabila menggunakan mobil dinas untuk keperluan pribadi dalam sehari-hari.					
2	Merupakan hal yang tidak wajar apabila menggunakan telepon kantor untuk keperluan pribadi secara berlebihan.					
3	Saya tidak akan tinggal diam apabila rekan kerja saya menggunakan komputer kantor untuk bermain game.					
<b>Bertindak Atau Mengambil Sikap</b>						
1	Jika ada rekan kerja yang melakukan tindakan yang akan merugikan instansi, saya tidak akan tinggal diam dan langsung menegurnya.					
2	Atasan selalu menegur secara langsung karyawan yang melanggar peraturan.					

3	Saya akan mengatakan bahwa saya tidak mampu, jika pekerjaan yang diberikan itu terlalu berat.					
4	Saya akan mengundurkan diri jika saya melakukan kecurangan.					

• **VARIABEL KECENDERUNGAN KECURANGAN AKUNTANSI (Y)**

NO	KUESIONER	SS	S	N	TS	STS
<b>Manipulasi Catatan Akuntansi</b>						
1	Pemalsuan dokumen merupakan tindakan kejahatan yang bisa dimaklumi.					
2	Bukti atas transaksi merupakan hal kurang penting dalam pengungkapan laporan keuangan.					
3	Hal yang wajar apabila dalam penyusunan laporan keuangan di perkenankan untuk memperkecil laporan piutang untuk menunjukkan laba yang besar.					
<b>Penghilangan Transaksi, atau Informasi Signifikan dari Laporan Keuangan</b>						
1	Instansi pernah melakukan penghapusan atau penghilangan dokumen atas transaksi.					
2	Instansi pernah melakukan penyembunyian kewajiban atau transaksi.					
3	Untuk mengamankan posisi direksi hal yang wajar apabila pencatatan dan dokumen penyuaian dihilangkan dari pembukuan.					
<b>Salah Penerapan Prinsip Akuntansi</b>						
1	Penilaian kembali atas aset atau pendapatan yang tidak sesuai dengan ketentuan tidak diperlukan.					
2	Mengubah asumsi dalam menyajikan laporan keuangan merupakan hal yang sangat wajar.					

3	Untuk menutupi pencurian aktiva, perusahaan akan menaikkan pendapatan dalam laporan keuangan.					
<b>Penyajian Laporan Keuangan yang Salah (Penyalahgunaan/ Penggelapan terhadap Aktiva)</b>						
1	Hal yang sangat wajar bila instansi menunda pencatatan transaksi dalam satu periode laporan keuangan.					
2	Instansi tidak perlu melapor jika ada pengungkapan yang kurang memadai atau ditutup-tutupi.					
3	instansi tempat saya bekerja pernah terjadi penyalahgunaan dalam laporan keuangan.					
<b>Penyajian Laporan Keuangan yang Salah (Pemalsuan Catatan/ Dokumen Terhadap Aktiva)</b>						
1	Karyawan saling bekerja sama untuk menaikkan anggaran dalam laporan keuangan tanpa disertai bukti transaksi dan dokumen pendukung yang jelas.					
2	Kecurangan terhadap aset pernah terjadi di instansi.					
3	Instansi tempat saya bekerja selalu memberikan informasi catatan mengenai transaksi aktiva yang sebenarnya tidak terjadi.					







2. KETAATAN ATURAN AKUNTANSI (X<sub>2</sub>)

Res	Persyaratan Pengungkapan			Menyajikan Informasi Yang Bermanfaat Bagi Kepentingan Publik			Objektif			Memenuhi Syarat Kehati-hatian			Memenuhi Syarat Konsistensi Penyajian			Total
	X2.1	X2.2	X2.3	X2.4	X2.5	X2.6	X2.7	X2.8	X2.9	X2.10	X2.11	X2.12	X2.13	X2.14	X2.15	
1	5	5	5	5	5	5	5	5	5	5	5	5	5	5	5	75
2	4	4	3	4	3	4	4	4	3	4	4	3	3	4	4	55
3	5	5	5	5	4	5	4	4	5	5	5	5	4	5	4	70
4	3	3	3	3	3	3	3	3	3	3	3	3	3	3	3	45
5	4	4	4	4	4	4	4	4	4	4	4	4	4	4	4	60
6	4	4	4	4	5	5	5	5	4	4	5	5	4	4	5	67
7	5	3	5	3	5	5	5	4	5	5	5	5	5	3	5	68
8	5	4	5	4	5	4	5	4	5	4	3	4	5	3	5	65
9	5	5	5	5	5	5	5	5	5	5	5	5	5	5	5	75
10	5	5	5	5	5	4	4	3	5	3	5	5	5	5	5	69
11	3	4	3	4	4	4	3	4	4	3	4	4	4	3	4	55
12	5	4	5	4	4	5	4	5	4	4	5	4	4	5	4	66
13	5	5	5	5	5	5	5	5	5	5	5	5	5	5	5	75
14	5	4	4	4	4	5	4	4	4	4	5	4	5	4	5	65
15	5	5	5	4	5	4	3	5	4	5	5	5	5	5	5	70
16	3	3	3	3	3	3	3	3	3	3	3	3	3	3	3	45
17	5	4	4	4	5	4	5	4	4	4	5	3	4	5	4	64

18	5	5	5	5	5	5	5	5	5	5	5	5	5	5	5	75
19	5	4	5	4	4	5	5	5	4	5	5	5	4	5	5	70
20	5	4	5	4	5	3	4	5	5	5	5	5	3	4	5	67
21	3	4	3	4	4	4	4	3	4	4	4	4	4	3	4	56
22	5	4	5	5	4	5	5	4	4	5	5	5	5	4	5	70
23	5	5	5	5	5	4	4	5	5	3	4	5	5	4	3	67
24	5	5	5	4	4	4	4	3	4	4	5	3	5	5	5	65
25	5	5	5	5	5	5	5	5	5	5	5	5	5	5	5	75
26	5	5	5	4	5	4	5	5	5	5	4	5	5	5	5	72
27	5	5	5	5	5	5	5	5	5	5	5	5	5	5	5	75
28	4	5	5	5	4	5	5	4	5	5	5	4	4	5	5	70
29	5	5	5	5	5	5	5	5	5	5	5	5	5	5	5	75
30	3	5	4	5	5	5	5	4	5	4	4	5	3	5	5	67
31	4	4	3	3	4	3	4	3	3	4	4	4	4	3	4	54
32	4	4	4	5	5	5	5	5	5	5	5	4	4	5	5	70
33	5	4	4	5	4	4	5	5	4	4	4	5	5	4	5	67
34	4	5	5	5	5	5	4	4	4	4	4	4	5	4	5	67

## 3. PERILAKU ETIS (Z)

Res	Perilaku Yang Tidak Menyalahgunakan Kedudukan Atau Posisi				Perilaku Yang Tidak Menyalahgunakan Kekuasaan				Perilaku Yang Tidak Menyalahgunakan Sumber Daya Organisasi			Bertindak Atau Mengambil Sikap				Total
	Z.1	Z.2	Z.3	Z.4	Z.5	Z.6	Z.7	Z.8	Z.9	Z.10	Z.11	Z.12	Z.13	Z.14	Z.15	
1	5	5	5	5	5	5	5	5	5	5	5	5	5	5	5	75
2	4	4	4	4	3	4	3	4	4	3	4	4	3	4	4	56
3	5	4	5	5	5	5	5	4	5	5	5	5	5	4	3	70
4	3	3	3	3	3	3	3	3	3	3	3	3	3	3	3	45
5	4	5	3	4	5	4	3	4	4	4	4	5	3	4	4	60
6	5	4	5	3	5	3	5	5	4	5	5	4	5	4	5	67
7	4	5	4	4	5	3	4	3	5	4	5	5	4	5	4	64
8	5	5	4	5	5	4	5	5	4	5	4	5	5	4	5	70
9	4	3	4	5	4	3	5	4	4	4	3	4	4	4	5	60
10	4	5	4	4	5	4	4	4	4	4	5	5	5	5	4	66
11	5	4	3	4	5	4	5	4	4	4	5	4	5	4	5	65
12	4	4	4	4	4	4	4	4	4	4	4	4	4	4	4	60
13	5	5	5	5	5	5	5	5	5	5	5	5	5	5	5	75
14	5	4	5	4	5	3	4	4	5	3	4	4	5	4	4	63
15	4	4	5	4	5	4	4	5	5	4	5	4	5	4	5	67
16	3	3	3	3	3	3	3	3	3	3	3	3	3	3	3	45
17	4	4	5	5	4	5	4	4	5	4	5	4	4	5	4	66

18	5	4	5	4	4	5	5	4	5	5	5	5	4	5	5	70
19	3	4	4	5	5	3	4	5	5	3	4	3	5	4	3	60
20	4	4	4	4	5	3	4	4	3	4	3	4	4	5	5	60
21	4	3	4	3	4	3	4	4	4	5	5	5	3	3	5	59
22	4	4	4	4	4	4	4	4	4	4	4	4	4	4	4	60
23	4	4	5	5	4	5	4	5	4	4	5	5	5	4	4	67
24	4	4	5	4	5	4	4	4	4	4	5	4	5	4	5	65
25	5	5	5	5	5	5	5	5	5	5	5	5	5	5	5	75
26	4	5	5	4	4	5	4	4	5	5	5	5	5	5	5	70
27	5	5	5	5	5	5	5	5	5	5	5	5	5	5	5	75
28	5	5	5	5	5	4	5	5	4	4	5	4	5	4	4	69
29	5	5	5	5	5	5	5	5	5	5	5	5	5	5	5	75
30	4	5	4	5	4	4	4	5	5	5	4	5	4	4	5	67
31	4	4	4	4	3	4	4	4	4	4	4	4	4	4	4	59
32	4	4	5	4	5	4	5	5	4	4	3	3	5	4	4	63
33	4	3	4	3	3	4	4	4	4	4	4	4	4	3	4	56
34	5	5	5	4	5	5	4	5	4	5	4	4	4	4	4	67

## 4. KECENDERUNGAN KECURANGAN AKUNTANSI (Y)

Res	Manipulasi Catatan Akuntansi			Penghilangan Transaksi, atau Informasi Signifikan Dari Laporan Keuangan			Salah Penerapan Prinsip Akuntansi			Penyajian Laporan Keuangan Yang Salah (Penyalahgunaan/Penggelapan Terhadap Aktiva)			Penyajian Laporan Keuangan Yang Salah (Pemalsuan Catatan/Dokumen Terhadap Aktiva)			Total
	Y.1	Y.2	Y.3	Y.4	Y.5	Y.6	Y.7	Y.8	Y.9	Y.10	Y.11	Y.12	Y.13	Y.14	Y.15	
1	1	1	1	1	1	1	1	1	1	1	1	1	1	1	1	15
2	2	3	3	3	3	3	3	2	3	3	3	3	3	3	3	43
3	1	1	1	2	1	1	1	2	2	1	2	1	1	2	1	20
4	3	3	3	3	3	3	3	3	3	3	3	3	3	3	3	45
5	2	3	2	2	2	2	2	3	2	2	2	2	2	2	2	32
6	2	2	2	2	2	2	2	2	2	2	2	2	2	2	2	30
7	1	1	1	1	1	2	2	2	1	1	1	2	2	1	1	20
8	3	3	2	1	3	1	2	2	3	2	3	3	2	1	2	33
9	1	1	1	2	2	1	1	2	1	2	1	1	1	1	1	19
10	2	3	3	3	2	3	3	3	3	2	3	3	2	3	2	40
11	3	3	2	2	2	3	2	2	3	2	2	2	3	2	2	35
12	1	1	1	1	1	1	2	1	1	2	2	2	1	1	2	20
13	1	1	1	1	1	1	1	1	1	1	1	1	1	1	1	15
14	3	3	2	3	3	2	2	3	3	3	3	2	3	2	3	40
15	1	2	2	1	2	1	1	2	2	1	1	2	2	1	1	22

16	3	3	3	3	3	3	3	3	3	3	3	3	3	3	3	45
17	2	3	2	1	1	1	1	1	1	2	3	1	2	2	2	25
18	2	1	2	1	1	2	1	1	1	2	1	1	1	1	1	19
19	2	2	2	1	1	1	2	1	1	1	1	1	1	1	2	20
20	1	1	1	2	1	1	1	1	1	2	1	1	2	1	1	18
21	1	1	3	2	2	2	1	1	3	1	2	1	2	1	2	25
22	2	3	1	1	3	1	2	2	2	1	1	2	1	2	1	25
23	3	2	2	1	1	2	2	2	2	1	1	1	2	1	2	25
24	2	2	2	2	2	2	2	2	2	2	2	2	2	2	2	30
25	1	1	1	1	1	1	1	1	1	1	1	1	1	1	1	15
26	2	2	1	1	2	1	2	1	2	2	2	2	2	1	2	25
27	1	1	2	1	1	2	1	1	1	1	1	2	2	1	1	19
28	1	1	1	1	1	1	2	2	3	3	1	1	2	2	2	24
29	1	1	1	1	1	1	1	1	1	1	1	1	1	1	1	15
30	2	2	2	2	1	2	3	2	2	3	3	3	2	2	2	33
31	2	2	1	2	1	1	2	1	2	1	2	2	1	2	1	23
32	1	2	2	1	1	1	1	2	2	1	1	2	2	2	1	22
33	1	1	2	2	2	1	1	2	1	2	1	1	2	1	1	21
34	2	2	2	2	1	2	2	2	2	1	2	2	2	2	2	28









X1.14	Pearson Correlation																
	Sig. (2-tailed)	.208	.440**	.230	.233	.248	.132	.563**	.500**	.258	.189	.511**	.280	.364*	1	.463**	.577**
	N	.239	.009	.191	.184	.158	.456	.001	.003	.141	.285	.002	.109	.034		.006	.000
		34	34	34	34	34	34	34	34	34	34	34	34	34	34	34	34
X1.15	Pearson Correlation																
	Sig. (2-tailed)	.317	.393*	.602**	.336	.407*	.412*	.562**	.305	.419*	.481**	.639**	.656**	.617**	.463**	1	.766**
	N	.068	.022	.000	.052	.017	.016	.001	.079	.014	.004	.000	.000	.000	.006		.000
		34	34	34	34	34	34	34	34	34	34	34	34	34	34	34	34
PENG ENDA LIAN INTE RNAL	Pearson Correlation																
	Sig. (2-tailed)	.585**	.600**	.640**	.497**	.674**	.627**	.661**	.582**	.677**	.700**	.748**	.784**	.762**	.577**	.766**	1
	N	.000	.000	.000	.003	.000	.000	.000	.000	.000	.000	.000	.000	.000	.000	.000	
		34	34	34	34	34	34	34	34	34	34	34	34	34	34	34	34

\*\* . Correlation is significant at the 0.01 level (2-tailed).

\* . Correlation is significant at the 0.05 level (2-tailed).

















Z.14	Pearson Correlation																
	Sig. (2-tailed)	.446**	.700**	.497**	.565**	.501**	.523**	.437**	.277	.573**	.430*	.468**	.535**	.468**	1	.447**	.731**
	N	.008	.000	.003	.000	.003	.002	.010	.113	.000	.011	.005	.001	.005	.008	.008	.000
		34	34	34	34	34	34	34	34	34	34	34	34	34	34	34	34
Z.15	Pearson Correlation																
	Sig. (2-tailed)	.521**	.325	.340*	.199	.335	.243	.515**	.420*	.283	.638**	.380*	.520**	.321	.447**	1	.600**
	N	.002	.061	.049	.259	.053	.167	.002	.013	.105	.000	.027	.002	.064	.008	.008	.000
		34	34	34	34	34	34	34	34	34	34	34	34	34	34	34	34
PERILAKU ETIS	Pearson Correlation																
	Sig. (2-tailed)	.789**	.744**	.739**	.680**	.674**	.700**	.754**	.698**	.723**	.762**	.714**	.693**	.741**	.731**	.600**	1
	N	.000	.000	.000	.000	.000	.000	.000	.000	.000	.000	.000	.000	.000	.000	.000	.000
		34	34	34	34	34	34	34	34	34	34	34	34	34	34	34	34

\*\* . Correlation is significant at the 0.01 level (2-tailed).

\* . Correlation is significant at the 0.05 level (2-tailed).





	N	34	34	34	34	34	34	34	34	34	34	34	34	34	34	34	34
Y.12	Pearson Correlation	.538**	.681**	.534**	.512**	.591**	.605**	.800**	.592**	.611**	.484**	.705**	1	.583**	.642**	.563**	.795**
	Sig. (2-tailed)	.001	.000	.001	.002	.000	.000	.000	.000	.000	.004	.000		.000	.000	.001	.000
	N	34	34	34	34	34	34	34	34	34	34	34	34	34	34	34	34
Y.13	Pearson Correlation	.564**	.602**	.682**	.607**	.575**	.713**	.534**	.618**	.685**	.624**	.582**	.583**	1	.563**	.728**	.808**
	Sig. (2-tailed)	.001	.000	.000	.000	.000	.000	.001	.000	.000	.000	.000	.000		.001	.000	.000
	N	34	34	34	34	34	34	34	34	34	34	34	34	34	34	34	34
Y.14	Pearson Correlation	.495**	.694**	.556**	.736**	.473**	.649**	.708**	.681**	.671**	.553**	.687**	.642**	.563**	1	.623**	.817**
	Sig. (2-tailed)	.003	.000	.001	.000	.005	.000	.000	.000	.000	.001	.000	.000	.001		.000	.000
	N	34	34	34	34	34	34	34	34	34	34	34	34	34	34	34	34
Y.15	Pearson Correlation	.713**	.667**	.660**	.611**	.579**	.647**	.755**	.533**	.697**	.713**	.780**	.563**	.728**	.623**	1	.862**
	Sig. (2-tailed)	.000	.000	.000	.000	.000	.000	.000	.001	.000	.000	.000	.001	.000	.000		.000
	N	34	34	34	34	34	34	34	34	34	34	34	34	34	34	34	34
KECENDERUNGAN KECURANGAN AKUNTANSI	Pearson Correlation	.766**	.823**	.749**	.781**	.744**	.789**	.826**	.769**	.822**	.711**	.833**	.795**	.808**	.817**	.862**	1
	Sig. (2-tailed)	.000	.000	.000	.000	.000	.000	.000	.000	.000	.000	.000	.000	.000	.000	.000	.000
	N	34	34	34	34	34	34	34	34	34	34	34	34	34	34	34	34

\*\* . Correlation is significant at the 0.01 level (2-tailed).

\* . Correlation is significant at the 0.05 level (2-tailed).

## 2. HASIL UJI RELIABILITAS

### a. Hasil Uji Reliabilitas Pengendalian Internal ( $X_1$ )

**Reliability Statistics**

Cronbach's Alpha	Cronbach's Alpha Based on Standardized Items	N of Items
.905	.907	15

### b. Hasil Uji Reliabilitas Ketaatan Aturan Akuntansi ( $X_2$ )

**Reliability Statistics**

Cronbach's Alpha	Cronbach's Alpha Based on Standardized Items	N of Items
.943	.944	15

### c. Hasil Uji Reliabilitas Perilaku Etis ( $Z$ )

UNIVERSITAS ISLAM NEGERI  
**Reliability Statistics**

Cronbach's Alpha	Cronbach's Alpha Based on Standardized Items	N of Items
.931	.932	15

### d. Hasil Uji Reliabilitas Kecenderungan Kecurangan Akuntansi ( $Y$ )

**Reliability Statistics**

Cronbach's Alpha	Cronbach's Alpha Based on Standardized Items	N of Items
------------------	--	------------

### Reliability Statistics

Cronbach's Alpha	Cronbach's Alpha Based on Standardized Items	N of Items
.957	.958	15

### LAMPIRAN 3

### UJI ASUMSI KLASIK

#### 1. UJI NORMALITAS

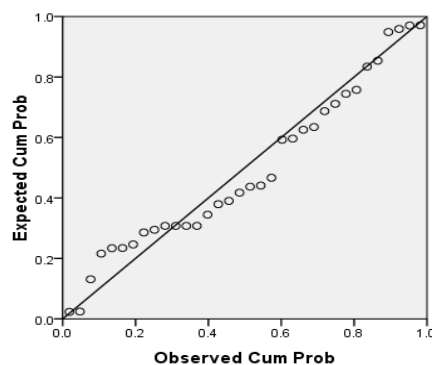
#### zOne-Sample Kolmogorov-Smirnov Test

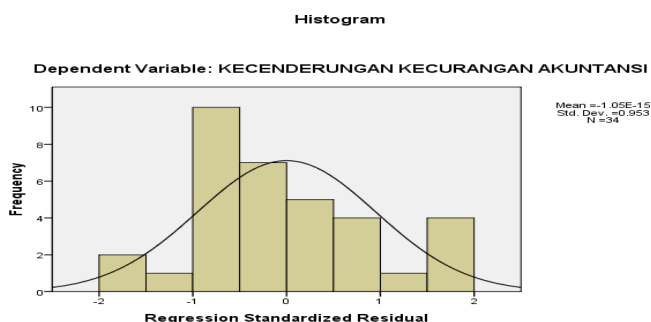
		Unstandardized Residual
N		34
Normal Parameters <sup>a</sup>	Mean	.0000000
	Std. Deviation	5.17607436
Most Extreme Differences	Absolute	.123
	Positive	.123
	Negative	-.117
Kolmogorov-Smirnov Z		.718
Asymp. Sig. (2-tailed)		.681

a. Test distribution is Normal.

Normal P-P Plot of Regression Standardized Residual

Dependent Variable: KECENDERUNGAN KECURANGAN AKUNTANSI





## 2. UJI MULTIKOLONIERITAS

**Coefficients<sup>a</sup>**

Model		Unstandardized Coefficients		Standardized Coefficients	T	Sig.	Collinearity Statistics	
		B	Std. Error	Beta			Tolerance	VIF
1	(Constant)	95.767	10.130		9.454	.000		
	PENGENDALIAN INTERNAL	-.614	.215	-.443	-2.861	.008	.478	2.091
	KETAATAN ATURAN AKUNTANSI	-.748	.199	-.681	-3.767	.001	.352	2.845
	PERILAKU ETIS	.322	.234	.271	1.375	.179	.296	3.382

a. Dependent Variable: KECENDERUNGAN KECURANGAN AKUNTANSI

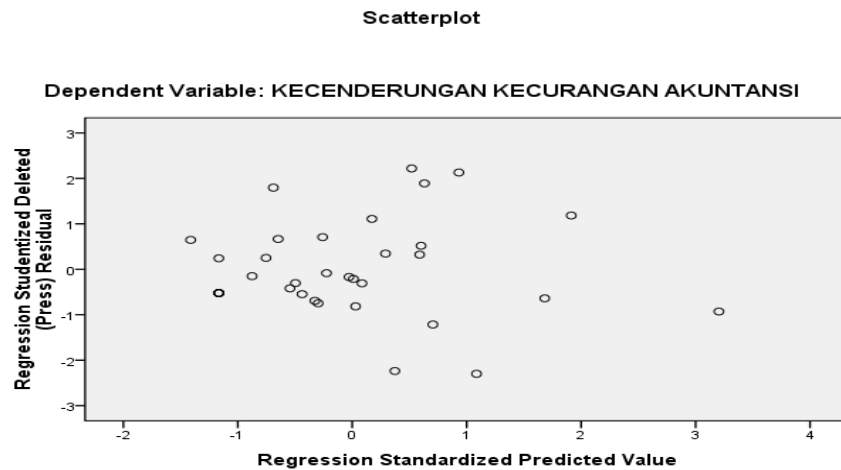
## 3. UJI HETEROKEDASTISITAS

**Coefficients<sup>a</sup>**

Model		Unstandardized Coefficients		Standardized Coefficients	t	Sig.
		B	Std. Error	Beta		
1	(Constant)	14.278	5.675		2.516	.017
	PENGENDALIAN INTERNAL	-.041	.120	-.083	-.340	.736
	KETAATAN ATURAN AKUNTANSI	-.158	.111	-.406	-1.424	.165
	PERILAKU ETIS	.046	.131	.110	.354	.726

a. Dependent Variable: RES2





#### 4. UJI AUTOKORELASI

##### Model Summary<sup>b</sup>

Model	R	R Square	Adjusted R Square	Std. Error of the Estimate	Durbin-Watson
1	.286 <sup>a</sup>	.082	-.004	8.367	2.065

a. Predictors: (Constant), PERILAKU ETIS, PENGENDALIAN INTERNAL, KETAATAN ATURAN AKUNTANSI

b. Dependent Variable: KECENDERUNGAN KECURANGAN AKUNTANSI



#### 1. ANALISIS REGRESI LINEAR BERGANDA

##### Model Summary<sup>b</sup>

Model	R	R Square	Adjusted R Square	Std. Error of the Estimate	Change Statistics					Durbin-Watson
					R Square Change	F Change	df1	df2	Sig. F Change	
1	.796 <sup>a</sup>	.634	.610	5.506	.634	26.849	2	31	.000	2.128

a. Predictors: (Constant), KETAATAN ATURAN AKUNTANSI, PENGENDALIAN INTERNAL

b. Dependent Variable: KECENDERUNGAN KECURANGAN AKUNTANSI

ANOVA<sup>b</sup>

Model		Sum of Squares	df	Mean Square	F	Sig.
1	Regression	1917.276	5	383.455	16.503	.000 <sup>a</sup>
	Residual	650.606	28	23.236		
	Total	2567.882	33			

a. Predictors: (Constant), X1\_M, Zscore: PENGENDALIAN INTERNAL, X2\_M, Zscore: KETAATAN ATURAN AKUNTANSI, Zscore: PERILAKU ETIS

b. Dependent Variable: KECENDERUNGAN KECURANGAN AKUNTANSI

Coefficients<sup>a</sup>

Model		Unstandardized Coefficients		Standardized Coefficients	t	Sig.	95% Confidence Interval for B	
		B	Std. Error	Beta			Lower Bound	Upper Bound
1	(Constant)	96.593	10.257		9.418	.000	75.675	117.511
	PENGENDALIAN INTERNAL	-.487	.197	-.352	-2.479	.019	-.888	-.086
	KETAATAN ATURAN AKUNTANSI	-.575	.156	-.523	-3.690	.001	-.893	-.257

a. Dependent Variable: KECENDERUNGAN KECURANGAN AKUNTANSI

## 2. ANALISIS REGRESI MODERASI DENGAN PENDEKATAN NILAI SELISIH MUTLAK


Coefficients<sup>a</sup>

Model		Unstandardized Coefficients		Standardized Coefficients	t	Sig.
		B	Std. Error	Beta		
1	(Constant)	23.800	1.945		12.238	.000
	Zscore: PENGENDALIAN INTERNAL	-2.800	1.264	-.317	-2.215	.035
	Zscore: KETAATAN ATURAN AKUNTANSI	-5.434	1.481	-.616	-3.670	.001
	Zscore: PERILAKU ETIS	2.669	1.735	.303	1.538	.135
	X1_M	6.857	2.531	.332	2.710	.011
	X2_M	-4.241	2.167	-.203	-1.957	.060

a. Dependent Variable: KECENDERUNGAN KECURANGAN AKUNTANSI

Farah Nur Fadhillah

PENGARUH PENGENDALIAN INTERNAL DAN KETAATAN  
 Mengenal Akuntansi  
 Ketua Jurusan  
 26 okt 2021  
 PENGARUH PENGENDALIAN INTERNAL DAN KETAATAN  
 MENGENAL AKUNTANSI TERHADAP KECENDERUNGAN  
 KECURANGAN AKUNTANSI DENGAN PERILAKU ETIS SEBAGAI  
 VARIABEL MODERATING



1	media.neliti.com Internet Source	2%
2	repository.uinjkt.ac.id Internet Source	2%
3	ejournal.unp.ac.id Internet Source	2%
4	Submitted to Universitas Muria Kudus Student Paper	2%
5	repository.unhas.ac.id Internet Source	1%
6	e-jurnal.stienobel-indonesia.ac.id Internet Source	1%
7	eprintslib.ummgl.ac.id Internet Source	1%
8	ejournal.undiksha.ac.id Internet Source	1%



KEMENTERIAN AGAMA  
UNIVERSITAS ISLAM NEGERI (UIN) ALAUDDIN MAKASSAR  
**FAKULTAS EKONOMI DAN BISNIS ISLAM**

Kampus I : Jl. Sultan Alauddin No. 63 Makassar (0411) 864928 Fax 864923  
Kampus II : Jl. H. M. Yasin Limpo No. 36 Samata Sungguminasa – Gowa Tlp. 841879 Fax 8221400

Nomor : 2481 /EB.II/PP.00.9/07/2021  
Sifat : Penting  
Lampiran : -  
Perihal : *Permohonan Izin Penelitian*

Gowa, 9 Juli 2021

Kepada,  
**Yth. UPT P2T BKPM**  
Di,-  
Tempat

Assalamu Alaikum Warohmatullah Wabarokatuh.

Dengan hormat disampaikan bahwa Mahasiswa Fakultas Ekonomi dan Bisnis Islam UIN Alauddin Makassar yang tersebut namanya dibawah ini:

Nama : **Farah Nur Fadhilah**  
NIM : 90400117032  
Fakultas : Ekonomi dan Bisnis Islam  
Jurusan : Akuntansi  
Semester : VIII (Delapan)  
Alamat : Jl. Balana No.16

Bermaksud melakukan penelitian dalam rangka penyusunan skripsi sebagai salah satu syarat untuk memperoleh gelar sarjana. Adapun judul skripsinya:

**“Pengaruh Pengendalian Internal dan Ketaatan Aturan Akuntansi terhadap Kecenderungan Kecurangan Akuntansi dengan Perilaku Etis sebagai Variabel Moderating (Studi oada PT. PLN (Persero) Unit Pelayanan Transmisi Sulselrabar)”**

Dengan Dosen pembimbing: **1. Dr. Muh. Wahyuddin Abdullah, SE., M.Si., Ak.**  
**2. Suhartono, SE.,M.Si.Ak**

Untuk maksud tersebut kami mengharapkan kiranya kepada mahasiswa yang bersangkutan dapat diberi izin melakukan penelitian di **PT. PLN (Persero) Unit Pelayanan Transmisi Sulselrabar.**

Demikian harapan kami dan Terima Kasih.

Wassalam

Dekan Fakultas Ekonomi dan Bisnis Islam  
UIN Alauddin Makassar,

  
Prof. Dr. H. Abustani Ilyas, M.Ag.  
NIP. 19661130 199303 1 003

Tembusan:

1. Rektor UIN Alauddin Makassar di Samata Gowa
2. Mahasiswa yang bersangkutan
3. Arsip



**PEMERINTAH PROVINSI SULAWESI SELATAN**  
**DINAS PENANAMAN MODAL DAN PELAYANAN TERPADU SATU PINTU**  
**BIDANG PENYELENGGARAAN PELAYANAN PERIZINAN**

Nomor : 18769/S.01/PTSP/2021  
 Lampiran :  
 Perihal : **izin Penelitian**

Kepada Yth.  
 Pimpinan PT. PLN (persero) UPT Sulselrabar

di-  
**Tempat**

Berdasarkan surat Dekan Fak. Ekonomi dan Bisnis Islam UIN Alauddin Makassar Nomor : 2481/EB.I/PP.00.0/07/2021 tanggal 09 Juli 2021 perihal tersebut diatas, mahasiswa/peneliti dibawah ini:

Nama : **FARAH NUR FADHILAH**  
 Nomor Pokok : 90400117032  
 Program Studi : Akuntansi  
 Pekerjaan/Lembaga : Mahasiswa(S1)  
 Alamat : Jl. H. M. Yasin Limpo No. 36, Samata Gowa

Bermaksud untuk melakukan penelitian di daerah/kantor saudara dalam rangka penyusunan Skripsi, dengan judul :

**" PENGARUH PENGENDALIAN INTERNAL DAN KETAATAN ATURAN AKUNTANSI TERHADAP  
 KECENDERUNGAN KECURANGAN AKUNTANSI DENGAN PERILAKU ETIS SEBAGAI VARIABEL  
 MODERATING (Studi pada PT. PLN (Persero) Unit Pelayanan Transmisi Sulselrabar) "**

Yang akan dilaksanakan dari : Tgl. **01 Agustus s/d 01 September 2021**

Sehubungan dengan hal tersebut diatas, pada prinsipnya kami **menyetujui** kegiatan dimaksud dengan ketentuan yang tertera di belakang surat izin penelitian.

Dokumen ini ditandatangani secara elektronik dan Surat ini dapat dibuktikan keasliannya dengan menggunakan **barcode**.

Demikian surat izin penelitian ini diberikan agar dipergunakan sebagaimana mestinya.

Diterbitkan di Makassar  
 Pada tanggal : 29 Juli 2021

**A.n. GUBERNUR SULAWESI SELATAN**  
**KEPALA DINAS PENANAMAN MODAL DAN PELAYANAN TERPADU**  
**SATU PINTU PROVINSI SULAWESI SELATAN**  
 Selaku Administrator Pelayanan Perizinan Terpadu

**Dr. JAYADINIS, S.Sos., M.Si**  
 Pangkat : Pembina Tk.I  
 Nip : 19710501 199803 1 004

Tembusan Yth  
 1. Dekan Fak. Ekonomi dan Bisnis Islam UIN Alauddin Makassar di Makassar;  
 2. Peringgal.

SIMAP PTSP 29-07-2021



Jl. Bougenville No.5 Telp. (0411) 441077 Fax. (0411) 448936  
 Website : [http://simap.su.se\\_prov.go.id](http://simap.su.se_prov.go.id) Email : [ptsp@sulselprov.go.id](mailto:ptsp@sulselprov.go.id)  
 Makassar 90231



## DAFTAR RIWAYAT HIDUP



Farah Nur Fadhilah, Lahir di Ujung Pandang, 26 April 1999. Penulis adalah anak terakhir dari tiga bersaudara, dari pasangan Hamsir Burhan dan Else Kaley. Penulis mengawali pendidikan pertamanya di Taman Kanak-Kanak (TK) Angkasa 1 Makassar pada tahun 2004-2005, kemudian melanjutkan di Sekolah Dasar (SD) Inpers Lariang Bangi II Makassar pada tahun 2005-2011, lalu melanjutkan pendidikan di Sekolah Menengah Pertama (SMP) Negeri 2 Makassar pada tahun 2011-2014, lalu melanjutkan pendidikan di Sekolah Menengah Atas (SMA) Nasional Makassar pada tahun 2014-2017, setelah lulus dari SMA penulis melanjutkan pendidikannya di Universitas Islam Negeri Alauddin Makassar pada Fakultas Ekonomi dan Bisnis Islam dengan jurusan Akuntansi pada tahun 2017. Penulis menyelesaikan studi pada tanggal 19 November 2021.

Akhir kata penulis mengucapkan rasa syukur dan terima kasih yang sebesar-besarnya untuk semua pihak atas selesainya skripsi yang berjudul **“Pengaruh Pengendalian Internal dan Ketaatan Aturan Akuntansi terhadap Kecenderungan Kecurangan Akuntansi dengan Perilaku Etis Sebagai Variabel Moderating”**. Semoga dengan tulisan skripsi ini mampu memberikan kontribusi yang bersifat positif kepada para pembaca.