

**FAKTORYANGBERHUBUNGAN DENGAN PEMANFAATAN KEMBALI
PELAYANAN KESEHATAN OLEH PASIEN UMUM RAWAT INAP DI
RUMAH SAKIT UMUM DAERAH SYEKH YUSUF TAHUN 2019**



UNIVERSITAS ISLAM NEGERI
ALAUDDIN
MAKASSAR

SKRIPSI

**Diajukan untuk Memenuhi Salah Satu Syarat Memperoleh Gelar Sarjana
Kesehatan Masyarakat Fakultas Kedokteran dan Ilmu Kesehatan Universitas
Islam Negeri Alauddin Makassar**

Oleh

Jumriati
NIM. 70200115028

**PROGRAM STUDI KESEHATAN MASYARAKAT
FAKULTAS KEDOKTERAN DAN ILMU KESEHATAN
UNIVERSITAS ISLAM NEGERI ALAUDDIN MAKASSAR**

2019

PERNYATAAN KEASLIAN SKRIPSI

Mahasiswa yang bertanda tangan di bawah ini :

Nama : Jumriati
NIM : 70200115028
Tempat/ Tgl. Lahir : Sinjai/ 28 Oktober 1997
Prodi : Kesehatan Masyarakat
Peminatan : Manajemen Rumah Sakit
Fakultas : Kedokteran dan Ilmu Kesehatan
Alamat : Jl. Bontotangnga
Judul : Faktor Yang Berhubungan Dengan Pemanfaatan Kembali Pelayanan Kesehatan Oleh Pasien Umum Rawat Inap Di Rumah Sakit Syekh Yusuf Tahun 2019

Menyatakan dengan sesungguhnya dan penuh kesadaran bahwa skripsi ini benar adalah adalah karya sendiri. Jika dikemudian hari terbukti bahwa ia merupakan duplikat, tiruan, plagiat, atau dibuat oleh orang lain, sebagian atau seluruhnya, maka skripsi dan gelar diperoleh karenanya batal demi hukum.

Samata-Gowa, November 2019
Penyusun,

JUMRIATI
NIM. 70200115028

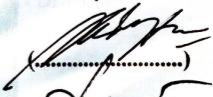
PENGESAHAN SKRIPSI

Skripsi yang berjudul, “**Faktor yang Berhubungan dengan Pemanfaatan Kembali Pelayanan Kesehatan Oleh Pasien Umum Rawat Inap Rumah Sakit Syekh Yusuf Tahun 2019**”, yang disusun oleh **Jumriati**, NIM: 70200115028, Mahasiswa Jurusan Kesehatan Masyarakat Fakultas Kedokteran dan Ilmu Kesehatan Universitas Islam Negeri Alauddin Makassar, telah diuji dan dipertahankan dalam sidang skripsi yang diselenggarakan pada hari **Senin, 11 November 2019**, dinyatakan telah dapat diterima sebagai salah satu syarat untuk memperoleh gelar Sarjana Kesehatan Masyarakat.


Samata-Gowa, 11 November 2019 M
14 Rabi’ul Awwal 1441 H


DEWAN PENGUJI


Ketua : **Dr. dr. Syatirah, Sp. A. M.Kes** (.....)

Sekretaris : **Abd. Majid HR. Lagu, SKM., M.Kes** (.....)

Pembimbing I : **Dr.M.Fais Satrianegara, SKM., MARS** (.....)

Pembimbing II : **Habibi, SKM., M.Kes** (.....)

Penguji I : **Surahmawati, SKM., Adm.Kes** (.....)

Penguji II : **Dr. Rahmi Damis, M.Ag** (.....)

Diketahui Oleh:


Dekan Fakultas Kedokteran dan Ilmu Kesehatan
Universitas Islam Negeri Alauddin Makassar
Dr. dr. Syatirah, Sp. A. M.Kes
NIP. 19800701 200604 2 002

KATA PENGANTAR

بِسْمِ اللَّهِ الرَّحْمَنِ الرَّحِيمِ

Segala puji dan syukur kita panjatkan kepada Allah SWT karena atas kuasa-Nyalah Penulis dapat menyelesaikan penelitian ini. Juga taklupa pula salawat serta salam tetap tercurah kepada Baginda Nabi Muhammad SAW, yang telah berhasil membawa peradaban umat manusia ke zaman yang penuh dengan ilmu pengetahuan.

Penulis menyampaikan terima kasih yang sebanyak-banyaknya kepada Orang Tua, Ayah handa Mustafa dan Ibunda NurAeniyang telah mencurahkan kasih sayang, selalu memberikan nasehat serta doa yang tiada henti-hentinya demi kebaikan penulis di dunia dan di akhirat.

Penulisan hasil penelitian ini juga tidak terlepas dari bantuan dan kerjasama dari berbagai pihak, oleh karena itu pada kesempatan ini penulis mengucapkan terimakasih kepada:

1. Prof. Drs. Hamdan Juhannis M.A, Ph.D Selaku Rektor UIN Alauddin Makassar.
2. Dr.dr. Syatirah Jalaluddin, SpA., M.Kes, Selaku Dekan Fakultas Kedokteran dan Ilmu Kesehatan UIN Alauddin Makassar.
3. Azriful, SKM.,M.Kes selaku Ketua Program Studi Kesehatan Masyarakat.
4. Dr. M. Fais Satrianegara, SKM., MARS, Sebagai Pembimbing I yang telah banyak memberikan arahan dan perbaikan dalam penyusunan.
5. Habibi, SKM.,M.Kes. Sebagai pembimbing II yang senantiasa memberikan arahan dan perbaikan dalam penyusunan.

6. Surahmawati, SKM.,Adm,Kes Sebagai penguji I yang senantiasa memberikan arahan dan perbaikan dalam penyusunan.
7. Dr. Hj. RahmiDamis, M.Ag Sebagai penguji II yang telah memberikan saran dan masukan khususnya pada integrasi keislaman dalam skripsi ini.
8. Dosen Fakultas Kedokteran dan Ilmu Kesehatan khususnya Program Studi Kesehatan Masyarakat yang telah memberikan ilmu, nasihat dan semangatnya bagi penulis.
9. Pengelola Seminar Program Studi Kesehatan Masyarakat Fakultas Kedokteran dan Ilmu Kesehatan yang membantu dalam administrasi persuratan dan kelengkapan berkas seminar.
10. Staf akademik dan tata usaha Fakultas Kedokteran dan Ilmu Kesehatan UIN Alauddin Makassar yang telah membantu penulis dalam pengurusan administrasi persuratan.
11. Para informan yang terlibat dalam penelitian di UIN Alauddin Makassar yang telah membantu penulis dalam pemberian informasi secara mendalam.
12. Teman-teman tercinta angkatan 2015 (Covivera) Program Studi Kesehatan Masyarakat UIN Alauddin Makassar yang telah memberikan semangat kepada penulis.
13. Teman-teman tercinta Peminatan Manajemen Rumah Sakit (MARS) yang telah menjadi teman seperjuangan.
14. Senior dan junior di Program Studi Kesehatan Masyarakat Fakultas Kedokteran dan Ilmu Kesehatan UIN Alauddin Makassar yang telah memberikan dukungan moril kepada penulis.

Alhamdulillah akhirnya skripsi ini bias dirampungkan, karena tanpa bantuan mereka penulis tidaklah mampu menyelesaikan hasil penelitian ini. Semoga hasil penelitian ini dapat bermanfaat bagi banyak pihak.

Samata - Gowa, November 2019

Penulis,

JUMRIATI
NIM. 70200115028



BAB I

PENDAHULUAN

A. Latar Belakang Masalah

Rumah Sakit pada era globalisasi saat ini bukan hanya mengembangkan misi sosial. Aspek bisnis dalam pengelolaan suatu rumah sakit sudah menjadi konsekuensi wajar pada era globalisasi. Karena itu rumah sakit tidak perlu lagi mengesampingkan upaya untuk lebih mempromosikan diri. Perusahaan atau organisasi bisnis dalam hal ini industri rumah sakit mampu memberikan pelayanan yang memiliki daya saing tinggi akan mampu mendominasi pasar.

Rumah Sakit merupakan salah satu fasilitas pelayanan kesehatan yang diselenggarakan oleh pemerintah dan atau masyarakat maupun swasta yang berfungsi untuk pelayanan kesehatan. Penyelenggaraan pelayanan kesehatan dirumah sakit mempunyai karakteristik dan organisasi yang sangat kompleks (Kemenkes RI, 2010).

Potensi rumah sakit meliputi seluruh sumber yang dimiliki termasuk semua sumber daya rumah sakit sebagai input, manajemen sebagai proses dan produk pelayanan kesehatan sebagai *outcome* diharapkan dapat menjual produk yang dihasilkan tersebut. Agar dapat bersaing, maka produk yang dihasilkan harus bermutu dan sesuai dengan kriteria kebutuhan masyarakat. Dalam menentukan konsumen sasaran, rumah sakit perlu memahami perilaku konsumen dalam proses pengambilan keputusan (Dumppapa, 2010).

Dalam 8rangka menjaga kesetiaan pasien, rumah sakit yang ingin berkembang atau paling tidak memberikan kepada para pasien berupa jasa pelayanan yang bermutu lebih baik, harga lebih murah dari pesaingnya. Pasien merasa tidak puas atau mutu

baik, kepadamu, dan janganlah kamu berbuat kerusakan di (muka) bumi. Sesungguhnya Allah tidak menyukai orang-orang yang berbuat kerusakan.

Menurut Tafsir Quraish Shihab kalimat *waahsinu kamaa ahsanullaha ilaika* berarti Berbuat baiklah kepada hamba-hamba Allah sebagaimana Allah berbuat baik kepadamu dengan mengaruniakan nikmat-Nya, karena itu perlakukanlah semua umat manusia, termasuk pelayanan yang diberikan kepada semua harus memberikan rasa senang dan nyaman dengan kata lain pelayanan prima."

Pemanfaatan pelayanan adalah proses interaksi atau hubungan antara konsumen menggunakan jasa pelayanan dan penyediaan jasa pelayanan kesehatan. Dimana proses interaksinya sangat kompleks dan dipengaruhi oleh banyak faktor. Faktor tersebut berasal dari konsumen, lingkungan konsumen, *Provider* dalam hal Rumah Sakit.

BOR (*Bed Occupancy Rate*) merupakan salah satu indikator tingkat efisiensi rumah sakit. BOR adalah pemakaian tempat tidur pada satu satuan tertentu. Indikator ini memberikan gambaran tinggi rendahnya tingkat pemanfaatan dari tempat tidur rumah sakit. Standar ideal untuk tingkat pemakaian tempat tidur (BOR) adalah 60-80%. Artinya, sebuah rumah sakit dikatakan telah dimanfaatkan dengan baik oleh masyarakat bila jumlah tempat tidur yang ada penggunaannya mencapai 60-85% (DepKes, 2017).

BOR (*Bed Occupancy Rate*) RSUD Syekh Yusuf mengalami fluktuatif. Penurunan yang signifikan terjadi pada tahun 2014 yaitu hanya sebesar 51,53% tetapi pada tahun 2015 kembali naik secara drastis. Penurunan pasien yang terjadi pada tahun 2014 dikarenakan pemberlakuan pelayanan sistem Jaminan Kesehatan Nasional yang mewajibkan masyarakat untuk menjadi peserta BPJS sehingga mempengaruhi BOR rumah sakit akan tetapi pada tahun 2015 kunjungan pasien kembali meningkat

dikarenakan pemerintah Kabupaten Gowa masih memberlakukan Jaminan Kesehatan Gratis sehingga masyarakat yang belum terdaftar sebagai peserta BPJS dapat menggunakan fasilitas pelayanan kesehatan secara gratis.

Menurut data RSUD Syekh Yusuf dilaporkan bahwa pada tahun 2018 ada 7335 jumlah pasien rawat inap yang terdiri dari 346 pasien umum dan 6989 pasien JKN yang berkunjung kembali.

Pada tahun 2019 pasien umum pada bulan Januari sebanyak 153 pasien, Februari sebanyak 201 pasien, Maret sebanyak 290 pasien, April sebanyak 340 pasien, Mei sebanyak 588 pasien dan Juni sebanyak 590 pasien. Jumlah pasien bertambah setiap bulannya, maka penulis tertarik untuk meneliti mengapa pasien setiap bulannya meningkat apakah dari segi Tarif, Kualitas Pelayanan, Jarak, Lokasi, dan Fasilitas.

Hasil penelitian Evi Febrianti & Alimin terdapat hubungan kepercayaan, pengetahuan, sikap, kualitas pelayanan, tarif, dan fasilitas dalam pemanfaatan pelayanan rawat inap, variabel yang tidak berkaitan yaitu jarak, lokasi dan informasi dalam pemanfaatan pelayanan rawat inap Rumah Sakit Stella Maris.

Hasil penelitian Sri Wahyuni & Febi menunjukkan hubungan disetiap variabel yang diteliti dengan pemanfaatan kembali yaitu peran keluarga ($P=0,018 < 0,05$), faktor kemudahan dan kecepatan pelayanan ($P=0,024 < 0,05$), dan faktor fasilitas rumah sakit ($P=0,451 > 0,05$), jadi terdapat hubungan antara faktor peran keluarga, faktor kemudahan dan kecepatan pelayanan pemanfaatan kembali pelayanan kesehatan.

Pemanfaatan pelayanan kesehatan pada dasarnya merupakan interaksi antara pengguna jasa pelayanan dan penyedia jasa pelayanan. Interaksi ini merupakan suatu hubungan yang sangat kompleks yang bersifat multi dimensional serta dipengaruhi

oleh banyak faktor. Pemanfaatan (*Utilisasi*) adalah sebuah kegiatan pemanfaatan pelayanan oleh sekelompok orang maupun individu. Salah satu faktor yang mempengaruhi seseorang yang menggunakan kembali dan memanfaatkan tergantung dari pengetahuan masing-masing.

Menurut teori Andersen, (1995) Pemanfaatan pelayanan kesehatan dipengaruhi oleh komponen predisposisi, pemungkin, dan kebutuhan seseorang akan pelayanan kesehatan, menguraikan komponen predisposisi tersebut dalam 3 faktor yaitu faktor demografi yang terdiri dari usia, jenis kelamin dan status perkawinan, sedangkan faktor sosial yang terdiri dari tingkat pendidikan, pekerjaan, sikap dan pandangan seseorang terhadap pelayanan kesehatan, faktor pemungkin terdiri dari pendapatan keluarga, kualitas dan jarak, dan faktor kebutuhan terdiri dari tarif, fasilitas, pelayanan, lokasi dan informasi (Munawar, 2017).

Berdasarkan latar belakang tersebut, maka penulis tertarik untuk mengadakan penelitian yang berjudul “faktor yang berhubungan dengan pemanfaatan kembali pelayanan kesehatan keluarga oleh pasien rawat inap rumah sakit syekh yusuf tahun 2019”.

B. Rumusan Masalah

Berdasarkan latar belakang masalah diatas rumusan masalah dalam penelitian ini adalah Apakah ada hubungan Tarif, Kualitas Pelayanan, Jarak, Lokasi dan Fasilitas terhadap keputusan pemanfaatan kembali pelayanan kesehatan di Rumah Sakit Syekh Yusuf Tahun 2019?

C. Hipotesis

1. Hipotesis Nol (H_0)

- a. Tidak ada hubungan antara tarif dengan pemanfaatan kembali pelayanan kesehatan keluarga oleh pasien rawat inap Rumah Sakit Umum Daerah Syekh Yusuf 2019.
- b. Tidak ada hubungan antara kualitas pelayanan dengan pemanfaatan kembali pelayanan kesehatan keluarga oleh pasien rawat inap Rumah Sakit Umum Daerah Syekh Yusuf 2019.
- c. Tidak ada hubungan antara jarak dengan pemanfaatan kembali pelayanan kesehatan keluarga oleh pasien rawat inap Rumah Sakit Umum Daerah Syekh Yusuf 2019.
- d. Tidak ada hubungan antara lokasi dengan pemanfaatan kembali pelayanan kesehatan keluarga oleh pasien rawat inap Rumah Sakit Umum Daerah Syekh Yusuf 2019.
- e. Tidak ada hubungan antara fasilitas dengan pemanfaatan kembali pelayanan kesehatan keluarga oleh pasien rawat inap Rumah Sakit Umum Daerah Syekh Yusuf 2019.

2. Hipotesis H_a

- a. Ada hubungan antara tarif dengan pemanfaatan kembali pelayanan kesehatan keluarga oleh pasien rawat inap Rumah Sakit Umum Daerah Syekh Yusuf 2019.
- b. Ada hubungan antara kualitas pelayanan dengan pemanfaatan kembali pelayanan kesehatan keluarga oleh pasien rawat inap Rumah Sakit Umum Daerah Syekh Yusuf 2019.

- c. Ada hubungan antara jarak dengan pemanfaatan kembali pelayanan kesehatan keluarga oleh pasien rawat inap Rumah Sakit Umum Daerah Syekh Yusuf 2019.
- d. Ada hubungan antara lokasi dengan pemanfaatan kembali pelayanan kesehatan keluarga oleh pasien rawat inap Rumah Sakit Umum Daerah Syekh Yusuf 2019.
- e. Ada hubungan antara fasilitas dengan pemanfaatan kembali pelayanan kesehatan keluarga oleh pasien rawat inap Rumah Sakit Umum Daerah Syekh Yusuf 2019.

D. Definisi Operasional dan Kriteria Objektif

1. Pemanfaatan Kembali Pelayanan Kesehatan

Yang dimaksud pemanfaatan kembali pelayanan kesehatan dalam penelitian ini adalah keputusan untuk memanfaatkan kembali pelayanan kesehatan di ruang rawat inap .

Skala Pertanyaan : 1-5

Jumlah pertanyaan: 4

Skor tertinggi = Jumlah Pertanyaan x Skala Perolehan

$$= 4 \times 5$$

$$= 20$$

$$= \frac{20}{20} \times 100\% = 100\%$$

Skala terendah = Jumlah pertanyaan x Skala Perolehan

$$= 4 \times 1$$

$$= 4$$

$$= \frac{4}{20} \times 100\% = 20\%$$

Range (R) = Skor Tertinggi – Skor Rendah

$$\begin{aligned}
 &= 100\% - 20\% \\
 &= 80\% \\
 \text{Interval I} &= R/K \\
 &= 80\%/2 \\
 &= 40\% \\
 \text{Interval II} &= 100\% - \text{Interval I} \\
 &= 100\% - 40\% \\
 &= 60\%
 \end{aligned}$$

Kriteria Objektif

Ya : jika jawaban responden $\geq 60\%$ dari total skor pertanyaan.

Tidak : Jika jawaban responden $\leq 60\%$ dari total skor pertanyaan.

2. Tarif

Yang dimaksud tarif dalam penelitian ini adalah pungutan yang dikenakan terhadap Pasien yang telah ditentukan perumahsakitan.

Skala Pertanyaan : 1-5

Jumlah pertanyaan: 4

Skor tertinggi = Jumlah Pertanyaan x Skala Perolehan

$$= 4 \times 5$$

$$= 20$$

$$= 20/20 \times 100\% = 100\%$$

Skala terendah = Jumlah pertanyaan x Skala Perolehan

$$= 4 \times 1$$

$$= 4$$

$$= 4/20 \times 100\% = 20\%$$

Range (R) = Skor Tertinggi – Skor Rendah

$$= 100\% - 20\%$$

$$= 80\%$$

Interval I = R/K

$$= 80\%/2$$

$$= 40\%$$

Interval II = 100% - Interval I

$$= 100\% - 40\%$$

$$= 60\%$$

Kriteria Objektif

Terjangkau : jika jawaban responden $\geq 60\%$ dari total skor pertanyaan.

Tidak Terjangkau: Jika jawaban responden $\leq 60\%$ dari total skor pertanyaan.

3. Kualitas Pelayanan

Yang dimaksud kualitas pelayanan dalam penelitian ini adalah adalah upaya pemenuhan kebutuhan baik pelayanan, informasi maupun kenyamanan pasien.

Skala Pertanyaan : 1-5

Jumlah pertanyaan: 21

Skor tertinggi = Jumlah Pertanyaan x Skala Perolehan

$$= 21 \times 5$$

$$= 105$$

$$= 105/105 \times 100\% = 100\%$$

Skala terendah = Jumlah pertanyaan x Skala Perolehan

$$= 21 \times 1$$

$$= 21$$

$$= 21/105 \times 100\% = 20\%$$

Range (R) = Skor Tertinggi – Skor Rendah

$$= 100\% - 20\%$$

$$= 80\%$$

Interval I = R/K

$$= 80\%/2$$

$$= 40\%$$

Interval II = 100% - Interval I

$$= 100\% - 40\%$$

$$= 60\%$$

Kriteria Objektif

Baik : jika jawaban responden $\geq 60\%$ dari total skor pertanyaan.

Tidak Baik : jika jawaban responden $\leq 60\%$ dari total skor pertanyaan.

4. Jarak

Yang dimaksud jarak dalam penelitian ini adalah tolak ukur yang menunjukkan seberapa jauh atau dekatnya suatu Rumah Sakit.

Jumlah pertanyaan : 2

Jumlah Pilihan : 2

Skor Terendah : 0

Skor Tertinggi : 1

Jumlah tertinggi = Skor Terendah x Jumlah Pertanyaan

$$= 0 \times 2$$

$$= 0$$

$$= 0/2 \times 100\% = 0\%$$

Jumlah tertinggi = Skor Tertinggi x Jumlah Pertanyaan
 = 1×2
 = 2
 = $2/2 \times 100\% = 100\%$

Interval (I) = R/K

Range (R) = Skor Tertinggi x Skor Terendah
 = $100\% \times 0\%$
 = 100%

Kriteria = 2 adalah banyaknya kriteria yang disusun berdasarkan objek Variabel
 = $100\%/2$
 = 50%

Kriteria Objektif

Dekat : jika jawaban responden $\geq 50\%$ dari total skor pertanyaan.

Jauh : jika jawaban responden $\leq 50\%$ dari total skor pertanyaan.

5. Lokasi

Yang dimaksud lokasi dalam penelitian ini adalah keberadaantempat atau wilayah yang menyelidiki alokasi geografis.

Jumlah pertanyaan : 4

Jumlah Pilihan : 2

Skor Terendah	: 0
Skor Tertinggi	: 1
Jumlah tertinggi	= Skor Terendah x Jumlah Pertanyaan = 0x4 = 4 = 0/4 x 100% = 0%
Jumlah tertinggi	= Skor Tertinggi x Jumlah Pertanyaan = 1x4 =4 = 4/4 x 100% = 100%
Interval (I)	= R/K
Range (R)	= Skor Tertinggi x Skor Terendah = 100% x 0% = 100%
Kriteria	= 2 adalah banyaknya kriteria yang disusun berdasarkan objek Variabel = 100%/2 = 50%

Kriteria Objektif

Strategis : jika jawaban responden $\geq 50\%$ dari total skor pertanyaan.

Tidak Strategis : jika jawaban responden $\leq 50\%$ dari total skor pertanyaan.

6. Fasilitas

Yang dimaksud fasilitas umum dalam peneliiian ini seperti tempat tidur, toilet, musholah dan fasilitas lainnya yang ada diruang rawat inap .

Skala Pertanyaan : 1-2

Jumlah pertanyaan: 3

Skor tertinggi = Jumlah Pertanyaan x Skala Perolehan

$$= 3 \times 2$$

$$= 6$$

$$= \frac{6}{6} \times 100\% = 100\%$$

Skala terendah = Jumlah pertanyaan x Skala Perolehan

$$= 3 \times 1$$

$$= 3$$

$$= \frac{3}{6} \times 100\% = 50\%$$

Range (R) = Skor Tertinggi – Skor Rendah

$$= 100\% - 50\%$$

$$= 50\%$$

Interval I = R/K

$$= \frac{50\%}{2}$$

$$= 25\%$$

Interval II = 100% - Interval I

$$= 100\% - 25\%$$

$$= 75\%$$

Kriteria Objektif

Baik : jika jawaban responden $\geq 75\%$ dari total skor pertanyaan.

Tidak Baik : jika jawaban responden $\leq 75\%$ dari total skor pertanyaan.





UNIVERSITAS ISLAM NEGERI

ALAUDDIN

M A K A S S A R

E. Kajian Pustaka

Beberapa penelitian terdahulu yang berkaitan dengan pemanfaatan kembali pelayanan kesehatan di Rumah Sakit:

No	Nama	Judul	Tahun	Jenis Penelitian	Hasil Penelitian
1.	Noviana & Bilqis	Faktor yang berhubungan dengan pemanfaatan pelayanan kesehatan rumah sakit lakipadada kabupaten tana toraja.	2013	Penelitian kualitatif	Hasil penelitian menunjukkan bahwa sebagian besar responden memanfaatkan pelayanan kesehatan sebanyak 283 (71,3%) responden, sedangkan responden yang tidak memanfaatkan kembali pelayanan kesehatan sebanyak 114 (28,7%) responden.
2.	Nadya & Tasya	Faktor yang berhubungan dengan pemanfaatan pelayanan kesehatan gigi dan mulut di Rumah Sakit Universitas Syiah Banda Aceh.	2013	Penelitian kuantitatif	Hasil penelitian ini menunjukkan terdapat signifikan antara factor-faktor pemanfaatan gigi dan mulut terdiri dari mutu pelayanan kesehatan ($P=0,003$) dan dana yang dikeluarkan pasien ($P=0.001$), sedangkan informasi keberadaan ($0,125$) dan fasilitas kesehatan ($P=0.648$) tidak terdapat hubungan dengan pemanfaatan pelayanan kesehatan gigi dan mulut oleh pasien

					di RSGM Universitas Syiah Kuala Banda Aceh.
3.	Evi Febrianti & Alimin	Faktor yang berhubungan dengan minat pemanfaatan kembali pelayanan rawat inap rumah sakit Stella Maris Makassar.	2013	Penelitian kuantitatif	Hasil penelitian ini ada hubungan kepercayaan, pengetahuan, sikap, kualitas pelayanan, tarif, fasilitas dalam pemanfaatan pelayanan rawat inap, dan variabel yang tidak berkaitan yaitu jarak, lokasi dan informasi dalam pemanfaatan pelayanan rawat inap Rumah Sakit Stella Maris Makassar.
4.	Alamsyah	Faktor yang mempengaruhi pasien dalam pemanfaatan layanan kesehatan rawat jalan di rumah sakit Universitas Hasanuddin.	2017	Penelitian kuantitatif	Hasil analisa chi square menunjukkan bahwa ada hubungan antara variabel fasilitas rumah sakit ($p=0,004$), pelayanan dokter ($p=0,033$), pelayanan perawat atau bidan ($p=0,011$), kemudahan informasi ($p=0,001$) dengan keputusan pemanfaatan layanan. Saran yang diberikan adalah untuk mempertahankan dan memberikan pelayanan terbaik, sebaiknya rumah sakit terus melakukan peningkatan mengenai ketersediaan fasilitas, jenis, atau variasi jasa pelayanan kesehatan yang lebih lengkap..
5.	Sriwahyuni, Febi & Adisti	Faktor-faktor yang berhubungan dengan pemanfaatan kembali pelayanan oleh pasien rawat jalan	2018	Penelitian kuantitatif	Hasil penelitian ini menunjukkan hubungan disetiap variabel yang diteliti dengan pemanfaatan kembali

		<p>di poliklinik penyakit dalam rumah sakit umum manado.</p>		<p>pelayanan yaitu faktor peran keluarga ($P=0,018<0,05$), faktor kemudahan dan kecepatan pelayanan ($P=0,024<0,05$), dan faktor fasilitas rumah sakit ($P=0,451>0,05$) jadi terdapat hubungan antara faktor peran keluarga, kemudahan dan kecepatan pelayanan pemanfaatan kembali pelayanan.</p>
--	--	--	--	---

Dari tabel diatas, dapat dilihat bahwa telah ada penelitian sebelumnya yang berhubungan dengan pengelolaan pemanfaatan kembali pelayanan kesehatan. Namun dalam penelitian ini akan mengkaji tentang faktor yang berhubungan dengan pemanfaatan kembali pelayanan kesehatan keluarga oleh pasien rawat inap Rumah Sakit Umum Daerah Syekh Yusuf.

F. Tujuan Penelitian

1. Tujuan Umum

Mengetahuifaktor yang berhubungan dengan pemanfaatan kembali pelayanan kesehatan keluarga oleh pasien rawat inap Rumah Sakit Umum Daerah Syekh Yusuf.

2. Tujuan Khusus

- a. Mengetahui hubungan antara tarif dengan keputusan pemanfaatan kembali pelayanan kesehatan oleh pasien rawat inap Rumah Sakit Umum Daerah Syekh Yusuf Tahun 2019.
- b. Mengetahui hubungan antara kualitas pelayanan dengan keputusan pemanfaatan kembali pelayanan kesehatan oleh pasien rawat inap Rumah Sakit Umum Daerah Syekh Yusuf Tahun 2019.
- c. Mengetahui hubungan antara jarak dengan keputusan pemanfaatan kembali pelayanan kesehatan oleh pasien rawat inap Rumah Sakit Umum Daerah Syekh Yusuf Tahun 2019.

- d. Mengetahui hubungan antara lokasi dengan keputusan pemanfaatan kembali pelayanan kesehatan oleh pasien rawat inap Rumah Sakit Umum Daerah Syekh Yusuf Tahun 2019.
- e. Mengetahui hubungan antara fasilitas dengan keputusan pemanfaatan kembali pelayanan kesehatan oleh pasien rawat inap Rumah Sakit Umum Daerah Syekh Yusuf Tahun 2019.

G. Manfaat Penelitian

1. Manfaat Praktis

Sebagai pengalaman yang berharga untuk menambah pengetahuan dalam melakukan penelitian ilmiah dibidang manajemen rumah sakit dan sebagai bahan masukan bagi pihak rumah sakit yang dapat digunakan untuk bahan informasi.

2. Manfaat Ilmiah

Hasil penelitian ini diharapkan dapat memperkaya ilmu pengetahuan khususnya dibidang kesehatan masyarakat serta menjadi rujukan bagi penelitian lain.

BAB II

TINJAUAN TEORITIS

A. Tinjauan Umum Tentang Rumah Sakit

1. Pengertian Rumah Sakit

Rumah Sakit merupakan pelayanan kesehatan yang dituntut untuk senantiasa memberikan pelayanan yang berkualitas. Tuntutan ini meningkat seiring dengan era globalisasi dan persaingan perumahsakit. Dalam Undang-Undang No 44 Tahun 2009 tentang Rumah Sakit, dijelaskan bahwa rumah sakit merupakan salah satu organisasi pelayanan kesehatan yang memiliki karakteristik padat modal, padat karya, dan padat kecanggihan ilmu ekonomi.

Menurut WHO (*World Health Organization*) Rumah Sakit adalah usaha yang menyediakan pemondokan yang memberikan jasa pelayanan medik jangka pendek dan medik jangka panjang yang terdiri atas tindakan, observasi, diagnostik, terapeutik dan rehabilitatif untuk orang-orang yang menderita sakit, terluka dan mereka yang melahirkan.

Rumah Sakit adalah sarana upaya kesehatan yang menyelenggarakan pelayanan kesehatan serta dapat dimanfaatkan untuk pendidikan tenaga kesehatan dan penelitian. Upaya kesehatan yang diselenggarakan oleh rumah sakit meliputi pelayanan rawat inap, rawat jalan, pelayanan gawat darurat, pelayanan medik dan pelayanan penunjang medik dan non medik (DepKes, 2017).

Beberapa pengertian Rumah Sakit dikemukakan oleh para Ahli (Azrul Azwar 1996) (Analisis Pelayanan Kesehatan, 2009) diantaranya:

- a. Menurut *Assosiation Of Hospital Care* Rumah Sakit adalah pusat dimana pelayanan kesehatan masyarakat, pendidikan serta penelitian kedokteran diselenggarakan.
- b. Menurut *American Hospital Assosiation* Rumah Sakit adalah suatu alat organisasi yang terdiri tenaga medis professional serta sarana kedokteran yang permanen menyelenggarakan pelayanan kedokteran, asuhan keperawatan yang berkesinambungan, diagnosis serta pengobatan penyakit yang diderita pasien.
- c. Menurut *Wolper dan Pena* Rumah Sakit adalah tempat dimana orang sakit mencari dan menerima pelayanan kedokteran serta tempat pendidikan klinik untuk mahasiswa kedokteran, perawat dan tenaga provesi kesehatan lainnya.

Rumah Sakit Menurut Kesehatan RI No 983/ManKes/per/II/1992 yaitu sarana upaya kesehatan dalam menyelenggarakan kegiatan pelayanan kesehatan serta dapat dimanfaatkan untuk pendidikan tenaga kesehatan dan penelitian.

Dari beberapa definisi rumah sakit diatas dapat disimpulkan bahwa rumah sakit adalah sarana upaya kesehatan yang menyelenggarakan kegiatan pelayanan rawat inap, rawat jalan, pelayanan gawat darurat yang mencakup pelayanan medis dan penunjang non medis serta dapat juga dimanfaatkan untuk pendidikan tenaga kesehatan.

“Kesehatan merupakan salah satu hak bagi tubuh manusiasehingga dalam al-Qur’an di perintahkan untuk melindungi tubuh seperti yang dipahami dalam QS al-Baqarah/2:195:

- a. Menyediakan dan menyelenggarakan pelayanan medik, penunjang medik, rehabilitasi, pencegahan dan peningkatan kesehatan.
- b. Menyediakan tempat pendidikan atau lahan latihan tenaga medik dan paramedik.
- c. Sebagai tempat penelitian dan pengembangan ilmu dan teknologi bidang kesehatan.

3. Tujuan Rumah Sakit

Menurut UU No 44 Tahun 2009, pengaturan penyelenggaraan rumah sakit bertujuan untuk:

- a. Mempermudah akses masyarakat untuk mendapatkan pelayanan kesehatan
- b. Memberikan perlindungan terhadap keselamatan pasien, masyarakat, lingkungan rumah sakit dan sumber daya manusia dirumah sakit.
- c. Meningkatkan mutu dan mempertahankan standar pelayanan rumah sakit.
- d. Memberikan kepastian hukum kepada pasien, masyarakat, sumber daya manusia rumah sakt, dan rumah sakit.

4. Klasifikasi Rumah Sakit

Klasifikasi Rumah Sakit Secara Umum:

- a. Tipe A: Pelayanan medis dasar (pelayanan kesehatan yang bersifat umum dan kesehatan gigi), spesialisik (beah, pelayanan bedah, penyakit dalam, kebidanan dan kandungan, THT, kulit dan kelamin, jantung syaraf, gigi dan mulut, paru-paru, *Ortopedic*, jiwa, *Radiologi anastesiologi* (pembisuan), *Patologi anatomi* dan kesehatan). Dalam pendalaman tertentu dalam salah satu pelayanan spesialisik yang luas, memiliki lebih dari 1000 kamar tidur.
- b. Tipe B: Pelayanan medis dasar (pelayanan kesehatan yang bersifat umum dan kesehatan gigi), spesialisik (beah, pelayanan bedah, penyakit dalam, kebidanan

dan kandungan, THT, kulit dan kelamin, jantung syaraf, gigi dan mulut, paru-paru, *Ortopedic*, jiwa, *Radiologi anastesiologi* (pembisuan), *Patologi anatomi* dan kesehatan). Dalam pendalaman tertentu dalam salah satu pelayanan spesialistik, yang terbatas memiliki kamar tidur.

- c. Tipe C: Pelayanan medis dasar (Pelayanan yang bersifat umum dan kesehatan gigi) memiliki 100-500 kamar tidur.
- d. Tipe D: Pelayanan medis dasar (Pelayanan yang bersifat umum dan kesehatan gigi).
- e. Tipe E: Hanya memiliki fasilitas kesehatan dibidang tertentu.

Jenis Rumah Sakit tersebut jika ditinjau dari pemiliknya, maka rumah sakit yang ada dapat dibedakan menjadi dua yaitu: (M. Fais Satrianegara, 2018).

1. Rumah Sakit Milik Pemerintah

- a. Awalnya, di Rumah Sakit tidak mengenal adanya badan internal diatas Direktur Rumah Sakit yang kira-kira dapat disamakan dengan *Governing Body* (badan pemerintah). Direktur rumah sakit langsung bertanggung jawab kepada jabatan lebih tinggi diatas organisasi rumah sakit dalam jajaran birokrasi yang berwenang mengangkat dan memberhentikannya. Keputusan Menteri Kesehatan 983/MenKes/SK/XI/1992 tentang Pedoman Organisasi Rumah Sakit Umum pada pasal 46, menetapkan tentang Dewan Penyantun, dengan penjelasan sebagai berikut:

- 1. Dewan penyantun adalah kelompok pengarah/penasehat yang keanggotaanya terdiri atas unsur pemilik rumah sakit, unsur pemerintah, dan tokoh masyarakat.

2. Dewan penyentuh mengarahkan direktur dalam melaksanakan misi rumah sakit memperhatikan kebijakan yang ditetapkan oleh pemerintah.
3. Dewan penyantun dapat dibentuk pada rumah sakit yang ditentukan sebagai unit swadana.
4. Dewan penyantun ditetapkan oleh milik rumah sakit untuk masa kerja 3 tahun.

Dari uraian diatas dapat disimpulkan bahwan Dewan Penyantun disini berperan sebagai badan penasehat (*advisory board*), sehingga tidak dapat disamakan dengan *Governing Body* rumah sakit, di Amerika yang berwewenang dan bertanggung jawab jauh lebih besar, disamping itu tidak semua rumah sakit memiliki dewan penyantun.

b. Rumah Sakit Pemerintah dengan Bentuk BLU

Menurut keputusan Manteri Kesehatan No 1243/MenKes/SK/VIII/2005 tentang penetapan 13 eks rumah sakit perusahaan jawatan (Perjan) menjadi Unit Pelaksanaan Teknis (UPT) Departemen Kesehatan dengan menerapkan pola pengelolaan keuangan badan layanan umum, serta peraturan Menteri pengawas pada badan layanan umum, maka dapat disimak bahwa tugas dan kewajiban dewan pengawas pada BLU adalah sebagai berikut:

1. Dewan pengawas bertugas melaksanakan pengawasan terhadap pengurusan BLU yang dilakukan oleh pejabat pengelola BLU.
2. Dewan pengawas memberi nasihat pada pengelola BLU dalam melaksanakan kegiatan kepengurusan BLU.

3. Pengawasan tersebut antara lain menyangkut rencana jangka panjang dan anggaran, ketentuan-ketentuan dalam peraturan pemerintah dan ketentuan peraturan perundang-undangan yang berlaku.

Dari rincian diatas, dapat disimpulkan bahwa Dewan Pengawas berfungsi mengawasi dan memberi nasihat dan bukan memerintah seperti yang dilakukan *Governing Body*, dan sama sekali tidak disinggung tentang pengawasan terhadap *Clinical Governance* (tata kelola klinik). Malah tidak diterangkan hubungan antara Dewan Pengawas seperti halnya *Governing Body* rumah sakit di Amerika adalah penanggung jawab moral dan hukum tertinggi dalam pengoperasian rumah sakit.

c. Rumah Sakit Milik BUMN

Rumah Sakit milik BUMN saat ini kebanyakan sudah diubah bentuk badan hukumnya menjadi PT, rumah sakit tersebut sudah dijadikan anak perusahaan atau strategi SBU yang dikelola secara mandiri. Pada umumnya manajemen dan struktur organisasi dari rumah sakit sebagai anak perusahaan atau SBU dari BUMN itu sudah seperti suatu PT dengan Dewan Komisaris dan Direksi.

2. Rumah Sakit Milik Swasta

a. Rumah Sakit Milik Perseroan Terbatas (PT)

Pada Rumah Sakit yang dimiliki oleh PT atau rumah sakit yang memang terbentuk PT ada 3 organ yang mempunyai kewenangan dan tanggung jawab yang berbeda, yaitu Dewan Komisaris, Direksi dan Komite Medik.

b. Rumah Sakit Milik Yayasan

Dalam organisasi yayasan terdapat 3 organ yang mempunyai tugas, kewenangan, tanggung jawab yang berbeda yaitu Pembina dan pengurus yaitu

kekuasaan tertinggi ada pada Pembina. Yayasan dapat mempunyai badan usaha untuk menunjang badan tertinggi pencapaian tujuan yayasan.

Dari penjelasan diatas maka dapat disimpulkan bahwa organ yang paling dekat hubungan fungsionalnya dengan direksi rumah sakit sebagai unit pelaksana kegiatan yayasan, adalah pengurus yayasan. Oleh karena itu untuk rumah sakit yang merupakan badan usaha atau suatu yayasan, organ yang paling dekat dan analogi *governing body* adalah pengurus yayasan.

B. Tinjauan Umum Tentang Perilaku Konsumen

1. Pengertian Perilaku Konsumen

Perilaku konsumen adalah studi tentang bagaimana individu, kelompok dan organisasi memilih, membeli, menggunakan dan bagaimana barang dan jasa atau pengalaman untuk memuaskan kebutuhan dan keinginan mereka (Philip Kotler & Kevin Lane, 2009). Terdapat 2 elemen penting dari arti perilaku konsumen yaitu:

- a. Proses pengambilan keputusan
- b. Kegiatan fisik yang melibatkan individu dalam menilai, mendapat dan menggunakan kembali barang dan jasa

Faktor-faktor utama yang mempengaruhi konsumen untuk mengambil keputusan diantaranya adalah faktor psikologis terdiri dari persepsi, motivasi, pembelajaran, sikap dan kepribadian, faktor situasional terdiri dari keadaan sarana dan prasarana, waktu, penggunaan produk, dan kondisi pembelian, faktor sosial yang berpengaruh pembelian konsumen adalah undang-undang atau peraturan, keluarga, kelompok, referensi, dan budaya.

2. Minat Konsumen

Minat kembali merupakan bagian dari komponen perilaku konsumen dalam sikap mengkonsumsi, kecenderungan responden untuk bertindak sebelum keputusan membeli benar-benar dilaksanakan.

Minat memiliki sifat dan karakter khusus sebagai berikut:

- a. Minat bersifat pribadi (individu) ada perbedaan antara minat seseorang dengan orang lain.
- b. Minat menimbulkan efek diskriminatif
- c. Ekarat hubungan dengan motivasi, mempengaruhi dan dipengaruhi motivasi
- d. Minat merupakan suatu yang dipelajari, bukan bawaan lahir dan dapat berubah tergantung pada kebutuhan pengalaman dan mode.

3. Berbagai Macam Situasi Pemanfaatan Pelayanan

Pembelian konsumen dapat ditinjau sebagai suatu masalah dan terdapat 3 macam situasi, antara lain:

- a. Penyelesaian Masalah Ekstensif

Dalam sebuah proses pembelian akan berlangsung sangat kompleks apabila pembeli menemukan jenis produk yang belum atau kurang dipahami dan tidak mengetahui kriteria penggunaannya.

- b. Penyelesaian Masalah Terbatas

Dalam proses pembelian seperti ini akan lebih kompleks apabila pembeli belum mengetahui sebuah merek dalam satu jenis produk yang disukai sehingga

membutuhkan informasi lebih banyak lagi sebelum memutuskan untuk membelinya.

c. Penyelesaian Masalah Rutin

Pembelian produk yang berharga murah dan sering dilakukan adalah salah satu jenis perilaku pembelian yang paling sederhana. Dimana hal ini pembeli sudah memahami merek-merek yang sama karena atributnya.

C. Tinjauan Umum Tentang Pemanfaatan Layanan Kesehatan

1. Pemanfaatan Pelayanan

(Kolter & Keller,2013) menyatakan bahwa pelayanan adalah tindakan atau kegiatan yang dapat ditawarkan oleh suatu pihak kepada pihak lain yang pada dasarnya tidak terwujud dan tidak mengakibatkan kepemilikan apapun

Tjiptono (2012), menyatakan bahwa dalam literatur manajemen dijumpai setidaknya 4 lingkup didefinisikan konsep pelayanan (*Service*), yaitu:

- a. Pelayanan menggambarkan berbagai sub sektor dalam kategorisasi aktifitas ekonomi seperti transportasi kesehatan dan layanan publik.
- b. Pelayanan dipandang sebagai produk *Intangible* yang hasilnya berupa aktifitas ketimbang objek fisik.
- c. Pelayanan merefleksikan proses yang mencakup penyampaian produk utama dan kinerja.

Dari definisi diatas dapat disimpulkan bahwa pelayanan merupakan kegiatan tidak terwujud yang dapat dirasakan dengan tujuan untuk memenuhi kebutuhan dan keinginan pelanggan yang menimbulkan kepuasan berdasarkan perbandingan antar persepsi dan harapan mereka dan tidak mengakibatkan kepemilikan apapun.

Hadis tentang standar layanan yang “harus” diberikan kepada sesama. Rasulullah SAW bersabda dalam hadits yang diriwayatkan oleh sahabat Anas bin Malik Ra yang artinya:

Tidak sempurna imam seseorang sampai dia mencintai saudaranya seperti dia mencintai dirinya sendiri.(HR. Bukhori).

Inti hadits ini adalah “perlakuan saudara anda seperti anda memperlakukan diri anda sendiri”. Kita pasti ingin diperlakukan dengan baik, kita pasti ingin dilayani dengan baik, kita pasti ingin dilayani dengan cepat, maka aplikasikan keinginan anda tersebut ketika anda melayani orang lain.

Faktor-faktor yang mempengaruhi keputusan masyarakat untuk memperoleh pelayanan kesehatan adalah (Wijono,1999):

- a. Semakin tinggi status ekonomi maka semakin besar akan pembelian jasa atau barang.
- b. Tuntutan kebutuhan yang spesifik terhadap pelayanan kesehatan individu yang mungkin pelayanan kesehatan individu tersebut tidak dapat diperoleh dipuskesmas.
- c. Masyarakat dapat mengenali lebih baik perbedaan antara tempat pelayanan kesehatan yang ada berdasarkan pengalaman atau pengetahuan seseorang.
- d. Pertimbangan jarak tempuh yang memudahkan untuk mendapatkan pelayanan kesehatan yang ada terutama menghadapi kasus-kasus emergensi.

Jaminan kesehatan yang dimiliki masyarakat misalnya Askes, Jamsostek, dan jaminan kesehatan lainnya yang menganjurkan fasilitas kesehatan ditempat yang sudah ditentukan.

2. Faktor Provider pada Layanan Kesehatan

Faktor yang berhubungan dengan Provider meliputi kemampuan petugas dalam menciptakan kebutuhan masyarakat untuk memanfaatkan pelayanan kesehatan, karakteristik Provider yaitu (Evi & Alimin, 2013):

a. Fasilitas Rumah Sakit.

Dalam fasilitas rumah sakit yang dilihat oleh pasien sebagai konsumen dirumah sakit. Fasilitas yang ada seperti fasilitas pelayanan medis, penunjang medis, serta fasilitas lainnya.

1) Pelayanan Pramedis (Perawat dan Bidan)

Sekumpulan jenis pelayanan yang diberikan dokter kepada pasien dirumah sakit. Pelayanan itu dilihat berdasarkan cepat tanggapnya dokter terhadap keluhan pasien.

2) Biaya Pelayanan

Besaran jumlah yang harus dibayarkan oleh pasien terkait pelayanan jasa yang telah diterimanya.

3) Kemudahan Informasi

Informasi yang didapatkan oleh pasien sangat jelas dan mudah didapatkan terkait pelayanan rumah sakit

3. The Service Package Pada Pelayanan Kesehatan

Gabungan antara barang dan layanan dengan informasi yang disediakan melalui susunan lingkungan yang ada. Gabungan ini terdiri atas 5 fitur antara lain:

a. *Supporting Facility*

Pada penyajian jasa, fasilitas penunjang dinilai tidak dapat terlepas dari jasa itu sendiri. Fasilitas penunjang terdiri atas:

- 1) Lokasi, fitur ini memuat tentang apakah lokasi tersebut dapat dengan mudah diakses dengan transportasi publik dan apakah lokasi tersebut berada ditempat yang strategis. Dekorasi interior, fitur ini memuat tentang apakah dekorasi menimbulkan suasana yang nyaman dan apakah fitur dan kualitas koordinasi dengan baik.
 - 2) Peralatan pendukung, fitur ini memuat tentang apakah peralatan yang ada memadai atau terciptanya sebuah pelayanan yang baik.
 - 3) Kesusuaian Arsitektur, fitur ini memuat tentang apakah arsitektur bangunan sesuai dengan konsep dan tema rumah sakit tersebut dan apakah tanda atau symbol unik yang mudah.
 - 4) *Facility Layout*, fitur ini memuat tentang apakah lokasi tersebut memiliki kondisi yang wajar bagi bila mengalami kemacetan dan apakah ada jalan tembus atau jalan selain jalan utama.
- b. *Fasilitating Goods*
- 1) Konsistensi, fitur ini tentang kontrol dalam setiap jenis pelayanan yang diberikan.
 - 2) Kuantitas, fitur ini tentang jumlah pelayanan yang diberikan. Jenis dan jumlah pelayanan sangatlah berpengaruh.
 - 3) Pilihan (*Selection*), fitur ini tentang variasi jenis pelayanan yang diberikan apakah cukup menarik atau tidak.
- 4) *Information*
- 1) Akurat, fitur ini tentang informasi yang diberikan rumah sakit baik itu informasi terkini maupun benar adanya.

- 2) Tepat waktu, fitur ini tentang apakah informasi yang disampaikan mengenai peringatan yang darurat.
- 3) Berguna, fitur ini tentang apakah pelayanan yang diberikan berguna bagi masyarakat.

5) *Implicit Services*

- 1) Sikap pelayanan, membahas tentang pemberian yang dimiliki sikap yang ramah, sopan maupun menyenangkan.
- 2) Suasana, membahas tentang dekorasi rumah sakit dan suasana lain yang mendukung.
- 3) Antrian, membahas tentang bagaimana yang dirasakan saat menunggu dan menanti pemberian layanan.

D. Tinjauan Umum Tentang Instalasi Rawat Inap

Pelayanan rawat inap adalah suatu kelompok pelayanan kesehatan yang terdapat di rumah sakit yang merupakan gabungan dari beberapa fungsi pelayanan. Kategori pasien yang masuk rawat inap adalah pasien yang perlu perawatan intensif atau observasi ketat karena penyakitnya.

Rawat inap adalah pelayanan kesehatan perorangan yang meliputi observasi, pengobatan, keperawatan, rehabilitasi medik dengan menginap di ruang rawat inap pada sarana kesehatan rumah sakit pemerintah dan swasta, serta puskesmas dan rumah bersalin yang oleh karena penyakitnya penderita harus menginap dan mengalami tingkat transformasi, yaitu pasien sejak masuk ruang perawatan hingga pasien dinyatakan boleh pulang (Muninjaya, 2004).

Menurut Revans (1986) bahwa pasien yang masuk pada pelayanan rawat inap mengalami tingkat proses transformasi, yaitu:

1. Tahap *Admission*, yaitu pasien dengan penuh kesabaran dan keyakinan dirawat tinggal dirumah sakit.
2. Tahap *Diagnosis*, yaitu pasien diperiksa dan ditegakkan diagnosis nya.
3. Tahap *Treatment*, yaitu berdasarkan diagnosis pasien dimasukkan dalam program perawatan dan terapi.
4. Tahap *Inspection*, yaitu secara terus menerus diobservasi dan dibandingkan pengaruh serta respon pasien atas pengobatan.
5. Tahap *Control*, yaitu setelah dianalisis kondisi, pasien dipulangkan. Pengobatan diubah atau diteruskan, namun dapat juga kembali keproses untuk didiagnosis ulang.

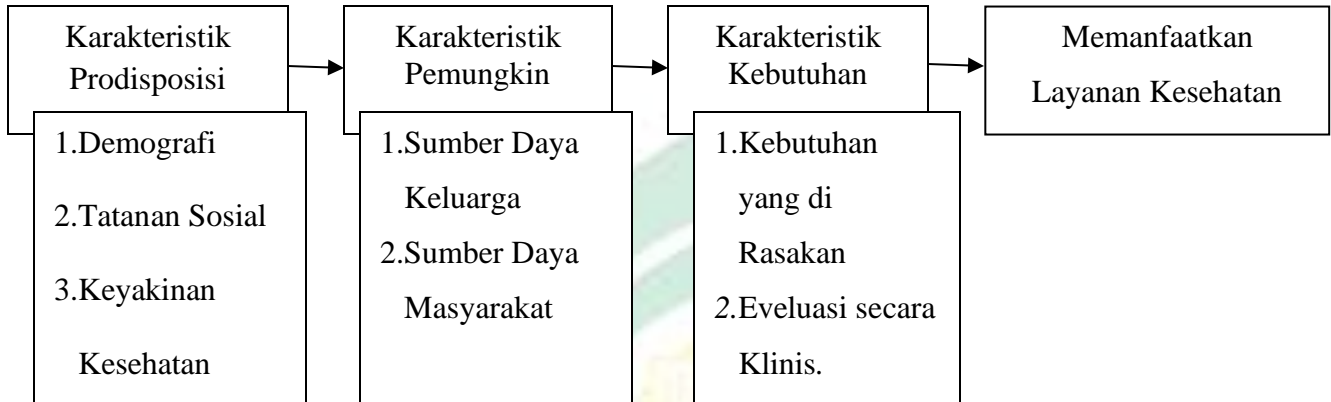
Menurut Azwar (2000), mutu asuhan pelayanan rawat inap dikatakan baik apabila:

- a. Memberikan rasa tentram kepada pasien.
- b. Memberikan pelayanan yang profesional dan setiap strata pengelola rumah sakit.

Dari kedua aspek ini dapat diartikan sebagai berikut:

- a. Petugas menerima pasien dalam melakukan pelayanan terhadap pasien harus mampu melayani dengan cepat karena mungkin pasien memerlukan penanganan segera.
- b. Penanganan pertama dari perawat harus mampu menaruh kepercayaan bahwa pengobatan yang diterima dimulai secara benar.
- c. Penanganan serta para dokter dan perawat yang profesional akan menimbulkan kepercayaan pasien bahwa pasien tidak salah memilih rumah sakit.
- d. Ruang yang bersih dan nyaman, memberikan nilai tambah kepada rumah sakit.
- e. Peralatan yang memadai dengan operator yang profesional.

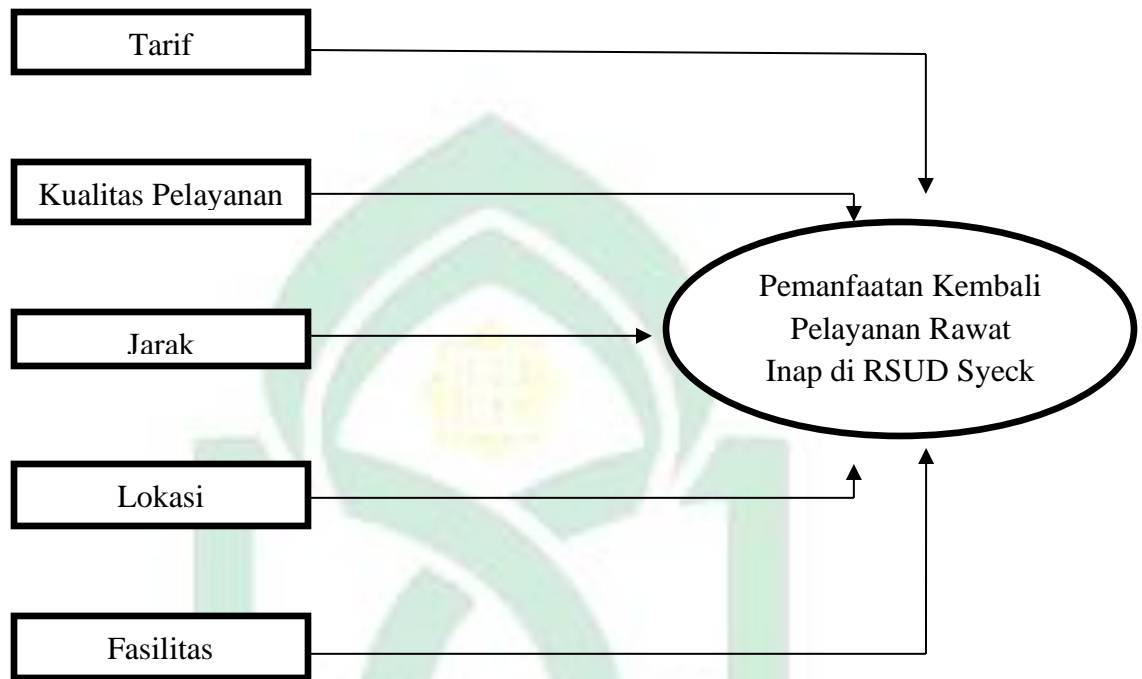
E. Kerangka Teori



Gambar 2.2. Landasan Teori

Sumber: Andersen's Behavioral Model Of Health Services Utilization (1968)


F. Kerangka Konsep



Gambar 2.3. Kerangka Konsep

Ket:

 : Variabel Independen

 : Variabel Dependen

BAB III

METODOLOGI PENELITIAN

A. *Jenis Penelitian dan Rancangan Penelitian*

1. Jenis Penelitian

Penelitian ini menggunakan penelitian Kuantitatif dengan desain *Study Cross Sectional*. Rancangan *Cross Sectional* adalah faktor dependen dan independen dengan cara pendekatan, observasi, dan pengumpulan data sekaligus dilakukan pada saat yang bersamaan dan sifatnya sesaat pada waktu serta tidak diikuti dalam kurung waktu tertentu artinya setiap responden hanya diobservasi dan diminta keterangannya sekali saja serta variabel dependen dan independen diukur menurut kondisi saat pengumpulan data.

2. Lokasi Penelitian

Penelitian ini dilaksanakan di Rumah Sakit Umum Daerah Syekh Yusuf Jl. Dr. Wahidin Sudirohusodo No. 48 Sungguminasa, Gowa. Penelitian ini dimulai pada tanggal 02 September Sampai 18 September 2019.

B. *Populasi dan Sampel*

1. Populasi

Populasi dalam penelitian ini adalah pasien umum rawat inap sebanyak 590 (pada bulan Juni) pasien di Rumah Sakit Umum Daerah Syekh Yusuf.

2. Sampel

Sampel merupakan sebagian kecil dari populasi dalam uji memperoleh informasi statistik mengenai keseluruhan populasi. Sampel penelitian ini merupakan pasien instalasi rawat inap yang kembali berkunjung ke rumah sakit tersebut. Teknik pengambilan sampel dilakukan dengan cara *simple random sampling* yaitu mengambil

sampel secara acak sederhana tanpa memperhatikan strata (tingkatan) sehingga mempunyai kesempatan yang sama untuk diseleksi sebagai sampel.

Pengambilan sampel ditentukan dengan menggunakan rumus Slovin seperti dibawah ini:

$$n: \frac{N}{1 + N.(d^2)}$$

Ket:

n: Jumlah Sampel

N: Besar Sampel

d^2 : Tingkat Kepercayaan/ketetapan yang diinginkan

$$n: \frac{590}{1 + 590.(0,1^2)}$$

$$n: \frac{590}{1 + 590.(0,01)}$$

n: 86 Responden

Agar diperoleh gambaran yang sesuai maka dilakukan perhitungan sampel yang akan diambil RSUD Syekh Yusuf. Pengambilan sampelnya dibagi secara proporsional berdasarkan rata-rata kunjungan rawat inap perbulan pada tahun 2019.

C. Pengambilan Data

Dalam penelitian ini alat untuk pengumpulan data adalah kuesioner yang dibagikan kepada responden. Waktu pengambilan data dilakukan pada bulan Juni-juli 2019 Cara pengumpulan data diperoleh dengan :

1. Data Primer

Data primer merupakan data yang diperoleh langsung peneliti melalui kuesioner atau angket. Kuesioner berisi pertanyaan yang disebarakan kepada responden dengan harapan responden akan memberikan jawaban.

2. Data Sekunder

Data yang diperoleh berupa informasi tertulis serta laporan-laporan terkait jumlah kunjungan pasien RSUD Syekh Yusuf.

3. Instrumen Penelitian

Penelitian menggunakan alat pengumpulan data berupa kuesioner. Kuesioner ini memberikan kesempatan kepada responden untuk menjawab sesuai dengan pengetahuan yang dimiliki. Sehingga akan diperoleh jawaban yang variatif.

Format yang digunakan dalam kuesioner adalah format skala likert yaitu skala nilai 1-5. Nilai yang dimaksud adalah skor atas jawaban responden dimana STS (sangat tidak setuju) nilainya 1, TS (tidak setuju) nilainya 2, KS (kurang setuju) nilainya 3, S (setuju) nilainya 4, dan SS (sangat setuju) nilainya 5.

D. Teknik Analisis Data

Teknik analisa data dilakukan pengolahan dengan bantuan komputer dengan program pengolahan data sedangkan penyajian data dalam bentuk tabel distribusi.

1. Pengelolaan Data

Data primer yang dikumpulkan dalam penelitian ini diolah dengan menggunakan program Computer SPSS melalui prosedur sebagai berikut:

- a. *Editing*, yaitu memeriksa adanya kesalahan dan kekurangan lengkapan data yang diisi oleh responden.
- b. *Coding*, yaitu memeriksa kode nomor jawaban yang diisi oleh responden yang ada pada daftar pertanyaan kuesioner. Hal ini dilakukan untuk memudahkan proses pemasukan data.
- c. *Tabulus Data*, yaitu dengan menggunakan aplikasi SPSS menyajikan data dalam bentuk tabel sesuai dengan kebutuhan analisis.

2. Analisis Data

Setelah semua data terkumpul, maka langka selanjutnya adalah menganalisis data.

Analisis data dalam penelian ini menggunakan teknik sebagai berikut:

a. Analisis Univariat

Adalah Analisis Univariat digunakan untuk mendiskripsikan tiap-tiap Variabel. Didalam penelitian ini analisis digunakan untuk mendiskripsikan variabel kualitas pelayanan, kecepatan pelayanan, informasi, kepercayaan, maupun lokasi responden dalam bentuk tabel distribusi frekuensi.

b. Analisis Bivariat

Dilakukan untuk melihat apakah ada pengaruh yang bermakna dengan peningkatan kualitas pelayan, informasi, kecepatan pelayanan, kepercayaan, maupun lokasi. Analisis Bivariat menggunakan Uji Chi Squaredimana analisis ini bertujuan untuk menguji perbedaan.



BAB IV

HASIL PENELITIAN

A. Gambaran Umum Lokasi Penelitian

Dari tahun ke tahun Rumah Sakit Umum Daerah Syekh Yusuf selalu melakukan perbaikan maupun pembenahan baik itu dari segi manajemen, mutu SDM dan pembangunan fisik baik sarana maupun prasarana, maka rumah sakit dituntut untuk dapat memberikan pelayanan yang bermutu bagi masyarakat.

1. Sejarah Singkat

Rumah Sakit Umum Daerah Syekh Yusuf Kabupaten Gowa di Sungguminasa dibangun sejak tahun 1981, yang merupakan rumah sakit milik Pemerintah Daerah Kabupaten Gowa yang operasionalnya di mulai pada tanggal 1 April 1982. Pada saat itu RSUD Sungguminasa merupakan Rumah Sakit tipe Kelas D, yang secara teknis operasional bertanggung jawab kepada Kepala Daerah melalui Sekretaris Daerah Kabupaten Gowa, serta merupakan rumah sakit rujukan dari beberapa Puskesmas di kabupaten Gowa Propinsi Sulawesi Selatan.

Pada tanggal 28 Desember 2005, Rumah Sakit Umum daerah Syekh Yusuf Kabupaten Gowa telah berhasil memperoleh sertifikat Akreditasi dengan predikat lulus BERSYARAT oleh Tim Komite Akreditasi Rumah sakit (KARS) untuk 5 jenis pelayanan yaitu : Pelayanan Administrasi, Pelayanan Medis, Pelayanan Gawat Darurat, Pelayanan Keperawatan dan Pelayanan Rekam Medis. Pada tanggal 5 November 2010 RSUD Syekh Yusuf Kabupaten Gowa mendapatkan Piagam

Penghargaan Citra Pelayanan Prima Tingkat Madya dari Menteri Pendayagunaan Aparatur Negara dan Demokrasi Birokrasi.

Dalam perkembangannya, pada tanggal 9 Desember 2011, RSUD Syekh Yusuf Kabupaten Gowa berhasil memperoleh sertifikat Akreditasi Penuh.Tingkat Lanjutan oleh Tim Komite Akreditasi Rumah Sakit (KARS) untuk 12 jenis pelayanan yaitu: Pelayanan Administrasi, Pelayanan Medis, Pelayanan Gawat darurat, Pelayanan Keperawatan, Pelayanan Rekam Medis, Pelayanan Kamar Operasi, Pelayanan Laboratorium, Pelayanan Radiologi, Pelayanan Perinatologi Resiko Tinggi, Pelayanan Pengendalian Penyakit Infeksi, Pelayanan Farmasi, Pelayanan Kesehatan dan Keselamatan Kerja (K3).Dengan perolehan Sertifikat Akreditasi Penuh, maka Rumah Sakit semakin dituntut untuk memberikan pelayanan yang lebih maksimal sesuai Standar Pelayanan Minimal (SPM).

Rumah Sakit Umum Daerah Syekh Yusuf Kabupaten Gowa telah mendapatkan kepercayaan masyarakat untuk melayani masalah kesehatan, baik bagi masyarakat di Kabupaten Gowa, maupun masyarakat di Sulawesi Selatan bagian selatan, sebagai fungsi pelayanan kesehatan yang ditujukan untuk masyarakat di seluruh Indonesia.Dalam memberikan pelayanan kepada pasien RSUD Syekh Yusuf di dukung olehfasilitas pelayanan kesehatan, baik sarana maupun prasaran, sumber daya manusia, serta peralatan yang canggih dan mutakhir.

Rumah Sakit Umum Daerah Syekh Yusuf Kabupaten Gowa, merupakan Rumah sakit Klasifikasi B, yang terletak di Ibukota Kabupaten Gowa, ± 500 m² ke Timur dari jalan raya menghubungkan kota-kota yang berada di Sulawesi Selatan ± 10 km dari arah Timur Kota Makassar yang luasnya 4,62 Ha dengan batas-batas :

- a. Sebelah Timur berbatasan dengan Jl. DR,Wahidin Sudirohusodo Sungguminasa.
- b. Sebelah Barat berbatasan dengan Jl. Dahlia Sungguminasa.
- c. Sebelah Utara berbatasan dengan Jl. Perintis AMD Sungguminasa.
- d. Sebelah Selatan berbatasan dengan Jl. Kamboja.

RSUD Syekh Yusuf Kabupaten Gowa terletak di Jl. DR.Wahidin Sudirohusodo No.48 Sungguminasa pada Wilayah Kelurahan Batang kaluku Kecamatan Somba Opu Kabupaten Gowa, dengan kode pos (9211) Telp. 0411-866536 Fax. 0411-840892.

Wilayah Cakupan Rumah Sakit Syekh Yusuf kabupaten Gowa meliputi seluruh Kecamatan yang ada di Kabupaten Gowa. Jumlah pasien sebagian besar berasal dari Kecamatan yang terdekat dari 18 (delapan belas) kecamatan dengan radius 10 Km dari pusat kota dan terdapat pula pasien yang berasal dari pinggiran wilayah kota Makassar.

2. Struktur Organisasi dan Personalia

Struktur organisasi Rumah Sakit Umum Daerah Syekh Yusuf Kab. Gowa

3. Visi, Misi, Tujuan Rumah Sakit

Adapun Visi, Misi, Tujuan Rumah Sakit Umum Daerah Syekh Yusuf

Kab Gowa :

a. Visi

“Terwujudnya Rumah Sakit yang Berkualitas dan Berdaya Saing”

b. Misi

1. Meningkatkan Pelayanan Kesehatan yang Komprehensif, bermutu yang berorientasi pada Keselamatan pasien.
2. Meningkatkan tata kelola administrasi Rumah Sakit yang efektif, efisien dan akuntabel.

3. Meningkatkan kualitas dan kuantitas sumber daya manusia yang humanis dan berdaya saing.
4. Meningkatkan sarana dan prasarana sesuai standar rumah sakit klasifikasi B Pendidikan.

c. Tujuan

1. Meningkatnya Pelayanan Kesehatan yang Komprehensif, bermutu yang berorientasi pada Keselamatan pasien.
2. Meningkatnya tata kelola administrasi Rumah Sakit yang efektif, efisien dan akuntabel.
3. Meningkatnya kualitas dan kuantitas sumber daya manusia yang humanis dan berdaya saing.
4. Meningkatnya sarana dan prasarana sesuai standar rumah sakit klasifikasi B Pendidikan.
5. Jenis Pelayanan

Pelayanan yang diberikan oleh Rumah Sakit Umum Daerah Syekh Yusuf Kab Gowa Meliputi:

a. Pelayanan Medik terdiri dari:

1. Pelayanan Gawat Darurat diselenggarakan selama 24 (dua puluh empat) jam sehari secara terus menerus.

a) Instalasi Gawat Darurat (IGD)

b) Instalasi Gawat Darurat Maternal (IGD Maternal)

2. Pelayanan Medik Spesialis Dasar meliputi:

a) Pelayanan Penyakit Dalam

- b) Pelayanan Kesehatan Anak
- c) Pelayanan Bedah
- d) Pelayanan Obseteri dan Ginokologi

3. Pelayanan Medik Spesialis Penunjang meliputi:

- a) Pelayanan Anastesi
- b) Pelayanan Radiologi
- c) Pelayanan Patologi Klinik
- d) Pelayanan Patologi Anatomi

4. Pelayanan Medik Spesialis Lainnya meliputi:

- a) Pelayanan Mata
- b) Pelayanan Telinga, Hidung Tenggorokan (THT)
- c) Pelayanan Saraf
- d) Pelayanan Kulit dan Kelamin
- e) Pelayanan Kedokteran Jiwa
- f) Pelayanan Orthopedi
- g) Pelayanan Gizi Klinik

5. Pelayanan Medik Subspesialis Obstetry Ginekologi Sosial

6. Pelayanan Medik Gigi dan Mulut

- a) Pelayanan Spesialis Periodontia
- b) Pelayanan Gigi dan Mulut Dasar.
- b. Pelayanan Rawat Jalan setiap hari kerja senin-sabtu pukul 08:00-14:00 meliputi:

- 1. Klinik Penyakit Dalam
- 2. Klinik Kesehatan Anak

3. Klinik Bedah
4. Klinik Kebidanan
5. Klinik Kandungan
6. Klinik Obsetetri Sosial

B. Hasil Penelitian

Penelitian ini dilakukan pada tanggal 3 september sampai 30 september di RSUD Syekh Yusuf. Metode pengumpulan data dengan menggunakan alat bantu kuesioner kepada 86 responden. Analisis data secara univariat dengan tabel distribusi frekuensi dan analisis bivariat yang disertai dengan narasi.

1. Karakteristik Responden

a. Jenis Kelamin

Distribusi responden berdasarkan jenis kelamin dilihat pada table dibawah ini:

Tabel 4.1
Distribusi Responden Berdasarkan Jenis Kelamin Oleh
Pasien Rawat Inap di Rumah Sakit Umum
Daerah Syekh Yusuf Kabupaten
Gowa Tahun 2019

Jenis Kelamin	Frekuensi	
	N	%
Laki-Laki	38	44,2
Perempuan	48	55,8
Jumlah	86	100

Sumber : Data Primer 2019

Berdasarkan tabel 4.1 distribusiresponden menurut jenis kelamin menunjukkan bahwa dari 86 responden jumlah yang tertinggi adalah jenis kelamin perempuan yaitu 48 (55,8%) responden dan yang terendah adalah jenis kelamin laki-laki sebanyak 38 (44,2%).

b. Pendidikan Terakhir

Distribusi responden berdasarkan Pendidikan terakhir dilihat pada table dibawah ini:

Tabel 4.2
Distribusi Responden Berdasarkan Pendidikan Terakhir
Oleh Pasien Rawat Inap di Rumah Sakit Umum
Daerah Syekh Yusuf Kabupaten
Gowa Tahun 2019

Pendidikan Terakhir	Frekuensi	
	N	%
Tidak Sekolah	7	8,1
Tamat SD	22	25,6
Tamat SMP	23	26,7
Tamat SMA	18	20,9
S1 Sederajat	10	11,6
Lainnya	6	7,0
Jumlah	86	100

Sumber : Data Primer 2019

Berdasarkan tabel 4.2 distribusi responden menurut pendidikan terakhir menunjukkan bahwa dari 86 responden jumlah yang tertinggi adalah pendidikan terakhir tamat SMP yaitu 23 (26,7%) responden dan yang terendah adalah pendidikan terakhir lainnya sebanyak 6 (7,0%).

c. Umur

Distribusi responden berdasarkan Umur dilihat pada table dibawah ini:

Tabel 4.3

**Distribusi Responden Berdasarkan Umur Oleh Pasien Rawat Inap
di Rumah Sakit Umum Daerah Syekh Yusuf Kabupaten
Gowa Tahun 2019**

Umur	Frekuensi	
	N	%
5-13 Tahun	5	5,8
14-22 Tahun	13	15,1
23-31 Tahun	20	23,3
32-40 Tahun	18	20,9
41-49 Tahun	16	18,6
50-58 Tahun	14	16,3
Jumlah	86	100

Sumber : Data Primer 2019

Berdasarkan tabel 4.3 distribusi responden menurut umur menunjukkan bahwa dari 86 responden jumlah yang tertinggi adalah umur 23-31 tahun yaitu 20 (23,3%) responden dan yang terendah adalah umur 5-13 tahun sebanyak 5 (5,8%).

d. Pekerjaan

Distribusi responden berdasarkan pekerjaan dilihat pada table dibawah ini:

Tabel 4.4
Distribusi Responden Berdasarkan Pekerjaan Oleh
Pasien Rawat Inap di Rumah Sakit Umum
Daerah Syekh Yusuf Kabupaten
Gowa Tahun 2019

Pekerjaan	Frekuensi	
	N	%
Pelajar	9	10,5
Buruh/Tukang	10	11,6
Wirausaha	18	20,9
PNS	10	11,6
Lainnya	39	45,3
Jumlah	86	100

Berdasarkan tabel 4.4 distribusi responden menurut pekerjaan menunjukkan bahwa dari 86 responden jumlah yang tertinggi adalah pekerjaan lainnya yaitu 39 (45,3%) responden dan yang terendah adalah pekerjaan pelajar sebanyak 9 (44,2%).

e. Penghasilan

Distribusi responden berdasarkan Penghasilan dilihat pada table dibawah ini:

Tabel 4.5
Distribusi Responden Berdasarkan Penghasilan Oleh
Pasien Rawat Inap di Rumah Sakit Umum
Daerah Syekh Yusuf Kabupaten
Gowa Tahun 2019

Penghasilan	Frekuensi	
	N	%
Belum Berpenghasilan	27	31,4
>1.000.000	29	33,7
1.000.000-2.000.000	19	22,1
2.000.000-3.000.000	9	10,5
Lainnya	2	2,3
Jumlah	86	100

Sumber : Data Primer 2019

Tabel 4.5 menunjukkan bahwa dari 86 distribusi responden tertinggi berdasarkan penghasilan dari 86 responden yang diteliti, jumlah penghasilan yang >1.000.000 sebanyak 29 (33,7%) dan terendah yang penghasilan lainnya sebanyak 2 (2,3%).

2. Analisis Univariat

Analisis univariat dilakukan terhadap tiap variabel hasil penelitian dengan menggunakan tabel frekuensi sehingga menghasilkan distribusi dan persentase dari setiap variabel penelitian.

a. Tarif

Tabel 4.6
Distribusi Tarif di Rumah Sakit Umum
Daerah Syekh Yusuf Kabupaten
Gowa Tahun 2019

Tarif	Frekuensi	
	N	%
Terjangkau	82	95,3
Tidak Terjangkau	4	4,7
Jumlah	86	100

Sumber : Data Primer 2019

Berdasarkan tabel 4.6 distribusi responden menurut tarif menunjukkan bahwa dari 86 responden jumlah tertinggi adalah tarif terjangkau yaitu 82 (95,3) responden dan yang terendah adalah tarif tidak terjangkau sebanyak 4 (4,7%).

b. Kualitas Pelayanan

Tabel 4.7
Distribusi Kualitas Pelayanan di Rumah Sakit Umum
Daerah Syekh Yusuf Kabupaten
Gowa Tahun 2019

Kualitas Pelayanan	Frekuensi	
	N	%
Baik	79	91,9
Tidak baik	7	8,1
Jumlah	86	100

Sumber : Data Primer 2019

Berdasarkan tabel 4.7 distribusi responden menurut kualitas pelayanan menunjukkan bahwa dari 86 responden jumlah tertinggi adalah kualitas pelayanan baik yaitu 79 (91,9%) responden dan yang terendah adalah kualitas pelayanan tidak baik sebanyak 7 (8,1%).

c. Lokasi

Tabel 4.8
Distribusi Lokasi di Rumah Sakit Umum
Daerah Syekh Yusuf Kabupaten
Gowa Tahun 2019

Lokasi	Frekuensi	
	N	%
Strategis	77	89,5
Tidak Strategis	9	10,5
Jumlah	86	100

Sumber : Data Primer 2019

Berdasarkan tabel 4.8 distribusi responden menurut lokasi menunjukkan bahwa dari 86 responden jumlah tertinggi adalah lokasi strategis yaitu 77 (89,5%) responden dan yang terendah adalah lokasi tidak strategis sebanyak 9 (10,5%).

d. Jarak

Tabel 4.9
Distribusi Jarak di Rumah Sakit Umum
Daerah Syekh Yusuf Kabupaten
Gowa Tahun 2019

Jarak	Frekuensi	
	N	%
Dekat	70	81,4
Jauh	16	18,6
Jumlah	86	100

Sumber : Data Primer 2019

Berdasarkan tabel 4.9 distribusi responden menurut jarak menunjukkan bahwa dari 86 responden jumlah tertinggi adalah jarak dekat yaitu 70 (81,4%) responden dan yang terendah adalah jarak jauh sebanyak 16 (18,6%).

e. Fasilitas

Tabel 4.10
Distribusi Fasilitas di Rumah Sakit Umum
Daerah Syekh Yusuf Kabupaten
Gowa Tahun 2019

Fasilitas	Frekuensi	
	N	%
Baik	77	89,5
Tidak baik	9	10,5
Jumlah	86	100

Sumber : Data Primer 2019

Berdasarkan tabel 4.6 distribusi responden menurut fasilitas menunjukkan bahwa dari 86 responden jumlah tertinggi adalah fasilitas baik yaitu 77 (89,5%) responden dan yang terendah adalah fasilitas tidak baik sebanyak 9 (10,5%).

f. Pemanfaatan Ulang

Tabel 4.11
Distribusi Memanfaatkan Ulang di Rumah Sakit
Umum Daerah Syekh Yusuf Kabupaten
Gowa Tahun 2019

Pemanfaatan Ulang	Frekuensi	
	N	%
Ya	65	75,6
Tidak	21	24,4
Jumlah	86	100

Sumber : Data Primer 2019

Berdasarkan tabel 4.6 distribusi responden menurut pemanfaatan ulang menunjukkan bahwa dari 86 responden jumlah tertinggi adalah memanfaatkan ulang yaitu 65 (75,6%) responden dan yang terendah adalah tidak memanfaatkan ulang sebanyak 21 (24,4%).

3. Analisis Bivariat

Analisis bivariat dilakukan untuk mengetahui hubungan variabel independen dengan variabel dependen dalam bentuk tabulasi silang (*crosstab*) dengan menggunakan program SPSS dengan uji statistik *chi-square*.

a. Hubungan Tarif dengan Pemanfaatan Kembali

Hasil penelitian tentang hubungan tarif dengan pemanfaatan kembali pelayanan kesehatan disajikan dalam tabel berikut :

Tabel 4.12
Hubungan Tarif dengan Pemanfaatan Kembali Pelayanan Kesehatan diRSUD Syekh Yusuf Kabupaten Gowa Tahun 2019

Tarif	Pemanfaatan Kembali Pelayanan				Jumlah		Uji Statistik
	Ya		Tidak		N	%	
	N	%	N	%			
Terjangkau	63	73,3	14	16,3	77	89,5	0,000
Tidak Terjangkau	2	2,3	7	8,1	9	10,5	
Jumlah	65	75,6	21	24,4	86	100	

Sumber : Data Primer 2019

Pada Tabel 4.12 menunjukkan bahwa dari 77respondenyang menilaitarifterjangkau terdapat 63 (73,3%) responden, yang berkunjung ulang dan 14 (16,3%) responden, yang tidak berkunjung ulang. Sedangkan dari 9responden yang

menilai tarif tidak terjangkau terdapat 2 (2,3%) responden, yang berkunjung ulang dan 7(8,1%) responden, yang tidak berkunjung ulang di Ruang Rawat Inap RSUD Syekh Yusuf Kabupaten Gowa. Berdasarkan hasil uji *chi square* pada kategori tarif diperoleh nilai $p (0.000) < 0.05$. Dengan demikian, maka H_a diterima dan H_o ditolak. Berarti ada hubungan antara tarif dengan pemanfaatan kembali pelayanan kesehatan di Ruang Rawat Inap RSUD Syekh Yusuf Kabupaten Gowa.

b. Hubungan Kualitas Pelayanan dengan Pemanfaatan Kembali

Hasil penelitian tentang hubungan kualitas pelayanan dengan pemanfaatan kembali pelayanan kesehatan disajikan dalam tabel berikut :

Tabel 4.13
Hubungan Kualitas Pelayanan dengan Pemanfaatan Kembali
Pelayana Kesehatan diRSUD Syekh Yusuf Kabupaten
Gowa Tahun 2019

Kualitas Pelayanan	Pemanfaatan Kembali Pelayanan				Jumlah		Uji Statistik
	Ya		Tidak		N	%	
	n	%	n	%			
Baik	63	73,3	16	18,6	79	91,9	0,003
Tidak Baik	2	2,3	5	5,8	7	8,1	
Jumlah	65	75,6	21	24,4	86	100	

Sumber : Data Primer 2019

Pada Tabel 4.12 menunjukkan bahwa dari 79responden yang menilai kualitas pelayanan baik terdapat 63(73,3%) responden, yang berkunjung ulang dan 16(18,6%) responden, yang tidak berkunjung ulang. Sedangkan dari 7respondenyang menilaitarif tidak baik terdapat 2 (2,3%) responden, yang tidak berkunjung ulang dan 5 (5,8%)

responden, yang tidak berkunjung ulang di Ruang Rawat Inap RSUD Syekh Yusuf Kabupaten Gowa. Berdasarkan hasil uji *chi square* pada kategori tarif diperoleh nilai $p (0.003) < 0.05$. Dengan demikian, maka H_a diterima dan H_o ditolak. Berarti ada hubungan antara tarif dengan pemanfaatan kembali pelayanan kesehatan di Ruang Rawat Inap RSUD Syekh Yusuf Kabupaten Gowa.

c. Hubungan Lokasi dengan Pemanfaatan Kembali

Hasil penelitian tentang hubungan lokasi dengan pemanfaatan kembali pelayanan kesehatan disajikan dalam tabel berikut :

Tabel 4.14
Hubungan Lokasi dengan Pemanfaatan Kembali Pelayanan Kesehatan di RSUD Syekh Yusuf Kabupaten Gowa Tahun 2019

Lokasi	Pemanfaatan Kembali Pelayanan				Jumlah		Uji Statistika
	Ya		Tidak		N	%	
	N	%	n	%			
Strategis	63	73,3	14	16,3	77	89,5	0,000
Tidak Strategis	2	2,3	7	8,1	9	10,5	
Jumlah	65	75,6	21	24,4	86	100	

Sumber : Data Primer 2019

Pada Tabel 4.13 menunjukkan bahwa dari 77responden yang menilai lokasi strategis terdapat 63 (73,3%) responden, yang berkunjung ulang dan 14(16,3%) responden, yang tidak berkunjung ulang. Sedangkan dari 9respondn yang menilai lokasi tidak Strategis terdapat 2 (2,3%) responden, yang tidak berkunjung ulang dan 7(8,1%) responden, yang tidak berkunjung ulang di Ruang Rawat Inap RSUD Syekh Yusuf Kabupaten Gowa. Berdasarkan hasil uji *chi square* pada kategori tarifdiperoleh

nilai p (0.000) < 0.05 . Dengan demikian, maka H_a diterima dan H_o ditolak. Berarti ada hubungan antara tarif dengan pemanfaatan kembali pelayanan kesehatan di Ruang Rawat Inap RSUD Syekh Yusuf Kabupaten Gowa.

d. Hubungan Jarak dengan Pemanfaatan Kembali

Hasil penelitian tentang hubungan jarak dengan pemanfaatan kembali pelayanan kesehatan disajikan dalam tabel berikut :

Tabel 4.15
Hubungan Tarif dengan Pemanfaatan Kembali Pelayanan Kesehatan di RSUD Syekh Yusuf Kabupaten Gowa Tahun 2019

Jarak	Pemanfaatan Kembali Pelayanan				Jumlah		Uji Statistik
	Ya		Tidak		N	%	
	n	%	n	%			
Dekat	50	58,1	20	23,3	77	89,5	0,061
Jauh	15	17,4	1	1,2	9	10,5	
Jumlah	65	75,5	21	24,5	86	100	

Sumber : Data Primer 2019

Pada Tabel 4.14 menunjukkan bahwa dari 77 responden yang menilai jarak dekat terdapat 50 (58,1%) responden, yang berkunjung ulang dan 20 (23,3%) responden, yang tidak berkunjung ulang. Sedangkan dari 9 responden yang menilai jarak jauh terdapat 15 (17,4%) responden, yang tidak berkunjung ulang dan 1 (1,2%) responden, yang tidak berkunjung ulang di Ruang Rawat Inap RSUD Syekh Yusuf Kabupaten Gowa. Berdasarkan hasil uji *chi square* pada kategori tarif diperoleh nilai p (0.000) < 0.05 . Dengan demikian, maka H_o diterima dan H_a ditolak. Berarti tidak ada hubungan antara

tarif dengan pemanfaatan kembali pelayanan kesehatan di Ruang Rawat Inap RSUD Syekh Yusuf Kabupaten Gowa.

e. Hubungan fasilitas dengan Pemanfaatan Kembali

Hasil penelitian tentang hubungan fasilitas dengan pemanfaatan kembali pelayanan kesehatan disajikan dalam tabel berikut :

Tabel 4.16
Hubungan Fasilitas dengan Pemanfaatan Kembali Pelayanan Kesehatan di RSUD Syekh Yusuf Kabupaten Gowa Tahun 2019

Fasilitas	Pemanfaatan Kembali Pelayanan				Jumlah		Uji Statistik
	Ya		Tidak		N	%	
	n	%	n	%			
Baik	63	73,3	14	16,3	77	89,5	0,000
Tidak Baik	2	2,3	7	8,1	9	10,5	
Jumlah	65	75,6	21	24,4	86	100	

Sumber : Data Primer 2019

Pada Tabel 4.15 menunjukkan bahwa dari 77 responden yang menilai fasilitas baik terdapat 63 (73,3%) responden, yang berkunjung ulang dan 14 (16,3%) responden, yang tidak berkunjung ulang. Sedangkan dari 9 responden yang menilai fasilitas tidak baik terdapat 2 (2,3%) responden, yang tidak berkunjung ulang dan 7 (8,1%) responden, yang tidak berkunjung ulang di Ruang Rawat Inap RSUD Syekh Yusuf Kabupaten Gowa. Berdasarkan hasil uji *chi square* pada kategori tarif diperoleh nilai $p (0.000) < 0.05$. Dengan demikian, maka H_a diterima dan H_o ditolak. Berarti ada hubungan antara

tarif dengan pemanfaatan kembali pelayanan kesehatan di Ruang Rawat Inap RSUD Syekh Yusuf Kabupaten Gowa.

C. Pembahasan

Untuk mengetahui lebih lanjut hasil penelitian yang diperoleh setelah dilakukan pengolahan dan penyajian data, maka akan dibahas sesuai dengan variabel yang diteliti sebagai berikut :

1. Minat Kunjungan Ulang

Minat kunjungan ulang berhubungan dengan gaya gerak yang mendorong seseorang untuk menghadapi atau berurusan dengan orang, benda, kegiatan dan pengalaman yang dirangsang oleh kegiatan itu sendiri. Pentingnya mengukur minat beli kembali pelanggan untuk mengetahui keinginan pelanggan yang tetap setia atau meninggalkan suatu pelayanan jasa.

Semua yang sudah terbiasa memakai produk ataupun jasa tidak selalu sama karena pemilihan alternatif yang sudah memadai, ada beberapa yang berkaitan dengan suka atau tidak, menolak tetapi menyukai, dan mempertimbangkan pilihan orang lain.

Dari hasil penelitian yang dilakukan terdapat 65 responden yang akan berkunjung ulang di Ruang Rawat Inap RSUD Syekh Yusuf Kabupaten Gowa dengan berbagai alasan yaitu karena prosedur fasilitas, tarif, lokasi maupun jarak. Sedangkan ada 21 responden yang tidak berkunjung ulang dengan alasan kualitas jasa pelayanan dan jarak tidak sesuai.

Sebagaimana umat islam yang beriman mengakui akan hakikat iman dan hakikat agama tanpa ada dusta. Keimanan inilah yang dimaksud kesetiaan hamba terhadap Allah. Sebagaimana firman Allah dalam QS.al-Hujurat ayat 15:

2. Hubungan Tarif dengan Minat Kunjungan Ulang

Tarif menurut Trisnantoro (2004) nilai suatu jasa pelayanan yang ditetapkan dengan ukuran sejumlah uang berdasarkan pertimbangan bahwa dengan nilai uang tersebut sebuah rumah sakit bersedia memberikan jasa kepada pasien.

Hubungan tarif dengan minat kunjungan ulang rawat inap, merupakan suatu nilai maupun jasa pelayanan yang telah ditetapkan oleh rumah sakit berdasarkan ukuran sejumlah uang yang telah sesuai dengan pelayanan yang telah diberikan oleh petugas rumah sakit.

Berdasarkan hasil penelitian menunjukkan bahwa dari 86 responden yang menilai tarif terjangkau terdapat 65 (75,6%) yang berkunjung ulang dengan berbagai alasan seperti lokasi rumah sakit sangat strategis, serta lingkungan yang sangat nyaman, sedangkan terdapat 21 (24,4%) yang tidak berkunjung ulang dengan alasan lokasi yang sangat jauh, lingkungan yang tidak nyaman dan rumah sakit tidak mudah dijangkau.

Berdasarkan hasil uji *chi square* pada kategori tarif diperoleh nilai p (0.000) < 0.05. Dengan demikian, maka H_a diterima dan H_o ditolak. Berarti ada hubungan antara tarif dengan pemanfaatan kembali pelayanan kesehatan di Ruang Rawat Inap RSUD Syekh Yusuf Kabupaten Gowa.

Penelitian ini sejalan dengan penelitian sebelumnya yang dilakukan oleh Evi Febrianty, dkk (2013) yang berjudul faktor yang berhubungan dengan minat pemanfaatan kembali pelayanan rawat inap di Rumah Sakit Stella Maris Makassar Tahun 2013, yang menyatakan bahwa ada hubungan yang signifikan

antara tarif dengan minat pemanfaatan kembali rawat inap Rumah Sakit Stella Maris Makassar.

3. Hubungan Kualitas Pelayanan dengan Minat Kunjungan Ulang

Kualitas pelayanan (*service quality*) dapat diketahui dengan cara membandingkan persepsi para konsumen atas pelayanan yang nyata-nyata mereka terima / peroleh dengan pelayanan yang sesungguhnya mereka harapkan / inginkan terhadap atribut-atribut pelayanan suatu perusahaan.

kualitas pelayanan dapat diartikan sebagai upaya pemenuhan kebutuhan dan keinginan konsumen serta ketepatan penyampaiannya dalam mengimbangi harapan konsumen (Tjiptono, 2007).

Berdasarkan hasil penelitian menunjukkan bahwa dari 86 responden yang menilai kualitas pelayanan baik terdapat 65 (75,6%) yang berkunjung ulang dengan berbagai alasan seperti mudah dijangkau, lokasi rumah sakit sangat strategis, serta lingkungan yang sangat nyaman, sedangkan terdapat 21 (24,4%) yang tidak berkunjung ulang dengan alasan lokasi yang sangat jauh, lingkungan yang tidak nyaman dan rumah sakit tidak mudah dijangkau.

Berdasarkan hasil uji *chi square* pada kategori tarif diperoleh nilai p (0.003) < 0.05. Dengan demikian, maka H_a diterima dan H_o ditolak. Berarti ada hubungan antara tarif dengan pemanfaatan kembali pelayanan kesehatan di Ruang Rawat Inap RSUD Syekh Yusuf Kabupaten Gowa.

Penelitian ini tidak sejalan dengan penelitian sebelumnya yang dilakukan oleh Muh. Ryman,dkk (2016) yang berjudul faktor yang berhubungan dengan pemanfaatan pelayanan kesehatan wilayah kerja puskesmas tambarana kecamatan poso pesisir utara kab. poso, yang menyatakan bahwa tidak ada

hubungan yang signifikan antara kualitas pelayanan dengan pemanfaatan pelayanan kesehatan wilayah kerja puskesmas tambarana kecamatan poso pesisir utara kab. Poso.

4. Hubungan Lokasi dengan Minat Kunjungan Ulang

Lokasi adalah tempat dimana suatu usaha atau aktivitas usaha dilakukan. Faktor penting dalam pengembangan suatu usaha adalah letak lokasi terhadap daerah perkotaan dan waktu yang ditempuh. (Swastha, 2002).

Berdasarkan hasil penelitian menunjukkan bahwa dari 86 responden yang menilai lokasi strategis terdapat 65 (75,6%) yang berkunjung ulang dengan berbagai alasan seperti mudah dijangkau, lokasi rumah sakit sangat strategis, serta lingkungan yang sangat nyaman, dan pelayanan yang baik, sedangkan terdapat 21 (24,4%) yang tidak berkunjung ulang dengan alasan lokasi yang sangat jauh, lingkungan yang tidak nyaman dan rumah sakit tidak mudah dijangkau.

Tempat atau kemudahan mengakses lokasi kerumah sakit didalamnya sangat penting bagi pasien karena merupakan alasan seseorang agar lokasi rumah sakit yang dipilihnya strategis ataupun mudah dijangkau.

Berdasarkan hasil uji *chi square* pada kategori tarif diperoleh nilai p (0.000) < 0.05. Dengan demikian, maka H_a diterima dan H_o ditolak. Berarti ada hubungan antara tarif dengan pemanfaatan kembali pelayanan kesehatan di Ruang Rawat Inap RSUD Syekh Yusuf Kabupaten Gowa.

Penelitian ini tidak sejalan dengan penelitian sebelumnya yang dilakukan oleh Evi Febrianty, dkk (2013) yang berjudul faktor yang berhubungan dengan minat pemanfaatan kembali pelayanan rawat inap di Rumah Sakit Stella Maris

Makassar Tahun 2013, yang menyatakan bahwa ada hubungan yang signifikan antara lokasi dengan minat pemanfaatan kembali rawat inap Rumah Sakit Stella Maris Makassar.

5. Hubungan Jarak dengan Minat Kunjungan Ulang

Jarak adalah ukuran jauh dekatnya antara tempat yang satu dengan tempat yang lain dan diukur dengan satuan, jarak berkaitan dengan lokasi atau wilayah yang menjadi pusat pemenuhan kebutuhan manusia (Siti Kholifah,2017).

Berdasarkan hasil penelitian menunjukkan bahwa dari 86 responden yang menilai jarak dekat terdapat 65 (75,6%) yang berkunjung ulang dengan berbagai alasan seperti lingkungan yang sangat nyaman, lokasi rumah sakit yang strategis dan mudah dijangkau oleh responden, sedangkan terdapat 21 (24,4%) yang tidak berkunjung ulang dengan alasan tarif rumah sakit yang begitu mahal, jarak rumah sakit yang jauh, dan pelayanan yang diberikan tidak memuaskan .

Tempat dan kemudahan menuju rumah tergantung jauh atau dekatnya suatu rumah sakit yang diukur dengan proses perjalanan yang tidak terlalu susah dan aman untuk sampai kerumah sakit.

Berdasarkan hasil uji *chi square* pada kategori tarif diperoleh nilai p (0.000) < 0.05. Dengan demikian, maka H_a diterima dan H_o ditolak. Berarti ada hubungan antara tarif dengan pemanfaatan kembali pelayanan kesehatan di Ruang Rawat Inap RSUD Syekh Yusuf Kabupaten Gowa.

Penelitian ini tidak sejalan dengan penelitian sebelumnya yang dilakukan oleh Evi Febrianty, dkk (2013) yang berjudul faktor yang berhubungan dengan minat pemanfaatan kembali pelayanan rawat inap di Rumah Sakit Stella Maris Makassar Tahun 2013, yang menyatakan bahwa ada hubungan yang signifikan

antara lokasi dengan minat pemanfaatan kembali rawat inap Rumah Sakit Stella Maris Makassar.

6. Hubungan Fasilitas dengan Minat Kunjungan Ulang

Fasilitas merupakan suatu bentuk pembelian manfaat dari perusahaan kepala pembeli yang diberikan atas dasar pembayaran sejumlah uang. Dengan kata lain sebagai gerak gerik dalam menjalankan fungsinya.

Pasien yang memanfaatkan kembali pelayanan rawat inap RSUD Syekh Yusuf karena fasilitas yang telah disediakan sudah terpenuhi dan lengkap ini disebabkan keinginan dan kebutuhan fasilitas yang telah ada dan telah didukung oleh peralatan yang baik dan petugas menjaga kebersihan alat yang digunakan.

Penelitian ini tidak sejalan dengan penelitian sebelumnya yang dilakukan oleh Evi Febrianty, dkk (2013) yang berjudul faktor yang berhubungan dengan minat pemanfaatan kembali pelayanan rawat inap di Rumah Sakit Stella Maris Makassar Tahun 2013, yang menyatakan bahwa ada hubungan yang signifikan antara lokasi dengan minat pemanfaatan kembali rawat inap Rumah Sakit Stella Maris Makassar.

Setiap profesi kesehatan mempunyai sumpah profesi untuk tidak membeda-bedakan dalam memberikan pelayanan kepada pasien dan jika seorang tenaga kesehatan melanggar sumpah profesi tersebut maka sanksi pelanggaran dijelaskan dalam QS.al-Maidah/5:89.



Terjemahnya :

Allah tidak menghukum kamu disebabkan sumpah-sumpahmu yang tidak dimaksud (untuk bersumpah), tetapi dia menghukum kamu disebabkan sumpah-sumpah yang kamu sengaja (Kemenag, 2015).

Berdasarkan QS.al-Maidah/5:89 dijelaskan pula dalam tafsir jalalayn dijelaskan bahwa, (Allah tidak menghukum kamu disebabkan senda-gurau) yang terjadi (di dalam sumpah-sumpahmu) yaitu sumpah yang dilakukan secara tidak sengaja hanya karena lisan terlanjur mengatakan, seperti ucapan seseorang, tidak demi Allah dan ya demi Allah. (Tetapi dia menghukum kamu disebabkan apa yang kamu sengaja).



BAB V

PENUTUP

A. Kesimpulan

Berdasarkan hasil penelitian yang telah dilakukan di RSUD Syekh Yusuf Kabupaten Gowa, maka dapat ditarik kesimpulan bahwa :

1. Ada hubungan antara Tarif dengan minat kunjungan ulang pelayan kesehatan drawat inap RSUD Syekh Yusuf Kabupaten Gowa Tahun 2019.
2. Ada hubungan antara Kualitas Pelayanan dengan minat kunjungan ulang pelayan kesehatan drawat inap RSUD Syekh Yusuf Kabupaten Gowa Tahun 2019.
3. Ada hubungan antara Lokasi dengan minat kunjungan ulang pelayan kesehatan drawat inap RSUD Syekh Yusuf Kabupaten Gowa Tahun 2019.
4. Tidak ada hubungan antara Jarak dengan minat kunjungan ulang pelayan kesehatan drawat inap RSUD Syekh Yusuf Kabupaten Gowa Tahun 2019.
5. Ada hubungan antara Fasilitas dengan minat kunjungan ulang pelayan kesehatan drawat inap RSUD Syekh Yusuf Kabupaten Gowa Tahun 2019.

B. Saran

Berdasarkan pemaparan hasil, pembahasan serta kesimpulan penelitian, maka peneliti akan memberikan beberapa saran, yaitu :

1. Bagi Rumah Sakit
Saran untuk rumah sakit agar lebih memperhatikan kebersihan lingkungan dan fasilitas agar rumah sakit terpelihara dan pasien merasa nyaman.
2. Saran untuk Peneliti Selanjutnya

Penelitian ini dapat ditindak lanjuti dengan menambah faktor –faktor lain dari penelitian ini serta dengan menggunakan metode kualitatif agar memperoleh hasil yang lebih jelas dan terperinci.



DaftarPustaka

- Adriana, Nani Yunia. (2005). *Faktor-faktor yang Berhubungan dengan Pemanfaatan Pelayanan pada Masyarakat Desa Tanailandu Kabupaten Button*. Diakses dari <http://183869-ID-Faktor-faktor-yang-berhubungan-dengan-pe.pdf>.
- Aditama, (2000). *Manajemen Administrasi Rumah Sakit*, Jakarta, Universitas Indonesia.
- Alamsyah, (2017). *Faktor yang Mempengaruhi Pasien Dalam Pemanfaatan Layanan Kesehatan Rawat Jalan di Rumah Sakit Universitas Hasanuddin*.
- Anysetyawati, (2018). *Hubungan Mutu Pelayanan Terhadap Minat Kembali Pelayanan di Unit Rawat Jalan Rumah Sakit TK.I V Madiun*, Jurusan Kesehatan Masyarakat, STIKES Bhakti Husada Mulia Medium. Diakses <http://ejournal.stikesmuhgombang.ac.id/index.php/JIKK/index>.
- [Asriani As, \(2016\). Faktor-faktor yang berhubungan dengan Pemanfaatan Ulang Pelayanan Rawat Jalan pada Pasien TB Paru di RSUD Labuang Baji Makassar Tahun 2016, Jurusan Kesehatan Masyarakat, Universitas Islam Negeri Makassar.](#)
- [Azrul Azwar, \(1996\). Pengantar Administrasi Kesehatan, Jakarta.](#)
- [Azwar, \(2000\). Mutu Asuhan Pelayanan Rawat Inap.](#)
- Departemen Kesehatan RI, (2017). *Pengertian Pelayanan Kesehatan*. Diakses dari <http://pendidikanmu.com/2018/1/1/pengertian-pelayanan-kesehatan-menurut-para-ahli-jenis-dan-tujuan.html>.
- Dumpapa, Y. (2010). *Hubungan Lokasi Biaya, Personil dan Informasi Rumah Sakit dengan Keputusan Memilih Ruang Rawat Inap RSUD Bitung*. Manado. Program S1 Universitas Sam Ratulangi.

- Evi&Alimin, (2013). *Faktor yang Berhubungan dengan Pemanfaatan Kembali Pelayanan Rawat Inap di Rumah Sakit Stella Maris Makassar*, Diakses dari Skripsi, Fakultas Kesehatan Masyarakat, Unhas Makassar.
- Imbalo S, (2003). *Penerapan Dalam Pelayanan Kesehatan*. Bekasi
- Kolter, (1999). *Menjaga Kesetiaan Pasien*
- Kolter & Keller, (2013). *Defenisi Pelayanan*
- Muninjaya. A. (2004). *Manajemen Kesehatan*, Jakarta. Kedokteran EGC.
- M. Fais Satrianegara & Surahmawati, (2016). *Faktor-faktor yang Berhubungan dengan Pemanfaatan Ulang Pelayanan Rawat Jalan pada Pasien Tb Paru di RSUD Labuang Baji*. *Jurnal Kesehatan Masyarakat*, UIN Alauddin Makassar.
- Merry & Afiana, (2012). *Hubungan Kepuasan Pasien dengan Minat Pasien dalam Pemanfaatan Ulang Pelayanan Kesehatan Pada Praktek Dokter Keluarga*. *Jurusan Kedokteran Universitas Muhammadiyah Semarang*.
- M. Fais Satrianegara. (2014). *Organisasi dan Manajemen Pelayanan Kesehatan*. Jakarta.
- Munawar, (2017). *Faktor yang Berhubungan Dengan Pemanfaatan Pelayanan di Puskesmas Barrang Lompo Kota Makassar Tahun 2017*. *Jurnal Pasca Sarjanan*, Universitas Hasanuddin.
- Nadya & Tasya, (2013). *Faktor yang Berhubungan dengan Pemanfaatan Pelayanan Kesehatan Gigi dan Mulut di Rumah Sakit Universitas Syiah Banda Aceh*.
- Anggraheni. N. V, (2012). *Faktor-Faktor yang Mempengaruhi Pengambilan Keputusan Masyarakat untuk Memilih Jasa Pelayanan Kesehatan di Rumah Sakit PKU*

- MuhammadiyahSimoKabupatenBoyolal. FakultasIlmuKesehatan, UNM
Surakarta.
- Noviana, Balqis, &Asiah, (2013).*Faktor yang BerhubungandenganPemanfaatanPelayananKesehatan Di RSUD LakipadaKabupatenTanaToraja*,Diakses Dari Skripsi, FakultasKesehatanMasyarakat, Unhas.
- Philip Kolter& Kevin Lane,(2009). *PerilakuKonsumen*
- Profil RS Syekh Yusuf Tahun 2018
- ProfilKesehatanDepartemen RI, (2005). *PengertianRumahSakit*.
Diaksesdari[Http://www.profil-kesehatan-indonesia-2005.pdf](http://www.profil-kesehatan-indonesia-2005.pdf)
- ProfilDepartemenKesehatan RI, (2005). *Data BOR (Bed Occupany Rate)*.Diaksesdari[Http://depkes.go.id/download/pusdatin/peta-kesehatan-2005.pdf](http://depkes.go.id/download/pusdatin/peta-kesehatan-2005.pdf).
- ProfilRumahSakitUmum Daerah, (2017).
Diaksesdari[Http://gowakab.go.id/skpd/kantor/rsud/syekh-yusuf-2/414/06.pdf](http://gowakab.go.id/skpd/kantor/rsud/syekh-yusuf-2/414/06.pdf)
- RekamMedis RS Syekh Yusuf Tahun 2018.
- Republik Indonesia, *Undang-UndangDasar 2009, Pasal 39*.
- Revans,(1986). *TahapPelayananRawatInap*.
- Swashta,(2002). *DefinisiLokasi*. Jurnal, FakultasUniversitasMuhammadiyah Semarang.
- SitiKholifah,(2017). *HubunganJarakTempatTinggal Dan Tingkat PendidikanTerhadap Tingkat KunjunganMasyarakatKePuskesmasGadingrejo*.JurnalFakultasIlmuSosialdan IlmuPolitik.Universitas Lampung.
- Undang-Undang No 44 Tahun 2009 tentangRumahSakit

- Sriwahyuni, Febi&Adisti, (2018).*Faktor-faktor yang Berhubungan dengan Pemanfaatan Kembali Pelayanan Oleh Pasien Rawat Jalan di Poliklinik Penyakit Dalam Rumah Sakit Umum GMIM Pancaran Kasih Manad. Jurnal Kesehatan Masyarakat, Universitas Sam Ratulangi.*
- Siti Kholifah, (2017), *Hubungan Jarak Tempat Tinggal dan Tingkat Pendidikan Terhadap Tingkat Kunjungan Masyarakat Ke Puskesmas Gadingrejo, Skripsi Universitas Lampung.*
- Siti Aminatuzzahroh, (2015). *Analisis Hubungan Persepsi Pasien Tentang Mutu Pelayanan Kesehatan dengan Pemanfaatan Ulang Pelayanan Rawat Jalan di Puskesmas Poncol Kota Semarang. Skripsi Universitas Negeri Semarang. Diakses <https://lib.unnes.ac.id/27987/1/6411411060.pdf>*
- Trisnatoro, (2004). *Defenisi Tarif.*
- Wildan Pahlevi, (2009). *Analisis Pelayanan Kesehatan. Jurnal, Fakultas Kesehatan Masyarakat, Universitas Indonesia.*
- Wijono, (1999). *Manajemen Mutu Pelayanan Kesehatan. Surabaya*



Analisis Univariat dan Bivariat

Tabel Frekuensi

Jenis Kelamin

	Frequency	Percent	Valid Percent	Cumulative Percent
Laki-Laki	38	44.2	44.2	44.2
Valid Perempuan	48	55.8	55.8	100.0
Total	86	100.0	100.0	

Umur

	Frequency	Percent	Valid Percent	Cumulative Percent
5-13 Tahun	5	5.8	5.8	5.8
14-22 Tahun	13	15.1	15.1	20.9
23-31 Tahun	20	23.3	23.3	44.2
Valid 32-40 Tahun	18	20.9	20.9	65.1
41-49 Tahun	16	18.6	18.6	83.7
50-58 Tahun	14	16.3	16.3	100.0
Total	86	100.0	100.0	

Pendidikan

	Frequency	Percent	Valid Percent	Cumulative Percent
Tidak Sekolah	7	8.1	8.1	8.1
Tamat SD	22	25.6	25.6	33.7
Tamat SMP	23	26.7	26.7	60.5
Valid Tamat SMA	18	20.9	20.9	81.4
S1 Sederajat	10	11.6	11.6	93.0
Lainnya	6	7.0	7.0	100.0
Total	86	100.0	100.0	

Pekerjaan

	Frequency	Percent	Valid Percent	Cumulative Percent
Pelajar	9	10.5	10.5	10.5
Buruh/Tukang	10	11.6	11.6	22.1
Wirausaha	18	20.9	20.9	43.0
PNS	10	11.6	11.6	54.7
Lainnya	39	45.3	45.3	100.0
Total	86	100.0	100.0	

Penghasilan

	Frequency	Percent	Valid Percent	Cumulative Percent
Belum Berpenghasilan	27	31.4	31.4	31.4
>1.000.000	29	33.7	33.7	65.1
1.000.000-2.000.000	19	22.1	22.1	87.2
2.000.000-3.000.000	9	10.5	10.5	97.7
Lainnya	2	2.3	2.3	100.0
Total	86	100.0	100.0	

Tarif

	Frequency	Percent	Valid Percent	Cumulative Percent
baik	77	89.5	89.5	89.5
tidak baik	9	10.5	10.5	100.0
Total	86	100.0	100.0	

Kualitas Pelayanan

	Frequency	Percent	Valid Percent	Cumulative Percent
baik	79	91.9	91.9	91.9
tidak baik	7	8.1	8.1	100.0
Total	86	100.0	100.0	

Lokasi

	Frequency	Percent	Valid Percent	Cumulative Percent
baik	77	89.5	89.5	89.5
Valid tidak baik	9	10.5	10.5	100.0
Total	86	100.0	100.0	

Jarak

	Frequency	Percent	Valid Percent	Cumulative Percent
baik	70	81.4	81.4	81.4
Valid tidak baik	16	18.6	18.6	100.0
Total	86	100.0	100.0	

Fasilitas

	Frequency	Percent	Valid Percent	Cumulative Percent
baik	77	89.5	89.5	89.5
Valid tidak baik	9	10.5	10.5	100.0
Total	86	100.0	100.0	

KunjunganUlang

	Frequency	Percent	Valid Percent	Cumulative Percent
baik	65	75.6	75.6	75.6
Valid tidak baik	21	24.4	24.4	100.0
Total	86	100.0	100.0	

Cross Tab Faktor yang Berhubungan dengan Pemanfaatan Kembali Pelayanan Kesehatan RS Syekh Yusuf

Case Processing Summary

	Cases					
	Valid		Missing		Total	
	N	Percent	N	Percent	N	Percent
Tarif * KunjunganUlang	86	100.0%	0	0.0%	86	100.0%
KualitasPelayanan *	86	100.0%	0	0.0%	86	100.0%
KunjunganUlang	86	100.0%	0	0.0%	86	100.0%
Lokasi * KunjunganUlang	86	100.0%	0	0.0%	86	100.0%
Jarak * KunjunganUlang	86	100.0%	0	0.0%	86	100.0%
Fasilitas * KunjunganUlang	86	100.0%	0	0.0%	86	100.0%

Tarif*Kunjungan Ulang

Crosstab

Count		KunjunganUlang		Total
		baik	tidak baik	
Tarif	baik	63	14	77
	tidak baik	2	7	9
Total		65	21	86

Chi-Square Tests

	Value	Df	Asymp. Sig. (2-sided)	Exact Sig. (2-sided)	Exact Sig. (1-sided)
Pearson Chi-Square	15.507 ^a	1	.000		
Continuity Correction ^b	12.446	1	.000		
Likelihood Ratio	13.055	1	.000		
Fisher's Exact Test				.001	.001
N of Valid Cases	86				

a. 1 cells (25.0%) have expected count less than 5. The minimum expected count is 2.20.

b. Computed only for a 2x2 table

Kualitas*Kunjungan Ulang

Crosstab

Count

		KunjunganUlang		Total
		Baik	tidak baik	
KualitasPelayanan	baik	63	16	79
	tidak baik	2	5	7
Total		65	21	86

Chi-Square Tests

	Value	Df	Asymp. Sig. (2-sided)	Exact Sig. (2-sided)	Exact Sig. (1-sided)
Pearson Chi-Square	9.125 ^a	1	.003		
Continuity Correction ^b	6.562	1	.010		
Likelihood Ratio	7.617	1	.006		
Fisher's Exact Test				.009	.009
N of Valid Cases	86				

a. 1 cells (25.0%) have expected count less than 5. The minimum expected count is 1.71.

b. Computed only for a 2x2 table

Lokasi*Kunjungan Ulang

Crosstab

Count

		KunjunganUlang		Total
		baik	tidak baik	
Lokasi	baik	63	14	77
	tidak baik	2	7	9
Total		65	21	86

Chi-Square Tests

	Value	Df	Asymp. Sig. (2-sided)	Exact Sig. (2-sided)	Exact Sig. (1-sided)
Pearson Chi-Square	15.507 ^a	1	.000		
Continuity Correction ^b	12.446	1	.000		
Likelihood Ratio	13.055	1	.000		
Fisher's Exact Test				.001	.001
N of Valid Cases	86				

a. 1 cells (25.0%) have expected count less than 5. The minimum expected count is 2.20.

b. Computed only for a 2x2 table

Jarak*Kunjungan Ulang

Crosstab

Count

		KunjunganUlang		Total
		baik	tidak baik	
Jarak	baik	50	20	70
	tidak baik	15	1	16
Total		65	21	86

Chi-Square Tests

	Value	Df	Asymp. Sig. (2-sided)	Exact Sig. (2-sided)	Exact Sig. (1-sided)
Pearson Chi-Square	3.516 ^a	1	.061		
Continuity Correction ^b	2.410	1	.121		
Likelihood Ratio	4.368	1	.037		
Fisher's Exact Test				.103	.052
N of Valid Cases	86				

a. 1 cells (25.0%) have expected count less than 5. The minimum expected count is 3.91.

b. Computed only for a 2x2 table

Fasilitas*Kunjungan Ulang

Crosstab

Count

		KunjunganUlang		Total
		baik	tidak baik	
Fasilitas	baik	63	14	77
	tidak baik	2	7	9
Total		65	21	86

Chi-Square Tests

	Value	Df	Asymp. Sig. (2-sided)	Exact Sig. (2-sided)	Exact Sig. (1-sided)
Pearson Chi-Square	15.507 ^a	1	.000		
Continuity Correction ^b	12.446	1	.000		
Likelihood Ratio	13.055	1	.000		
Fisher's Exact Test				.001	.001
N of Valid Cases	86				

a. 1 cells (25.0%) have expected count less than 5. The minimum expected count is 2.20.

b. Computed only for a 2x2 table



Dokumentasi

Wawancara kepada pasien dan pengisian kuesioner sendiri oleh pasien



Wawancara kepada pasien dan pengisian kuesioner sendiri oleh pasien



Fasilitas yang ada di Rumah Sakit Syekh Yusuf



Mesjid Al-Ikhlas



Bank BTN yang bekerja sama dengan Rumah Sakit



Parkiran Mobil yang Cukup Memadai



Parkiran Motor yang Luas dan Tertata Rapi

L

A

M

P

I

R

A

N



UNIVERSITAS ISLAM NEGERI
ALAUDDIN
M A K A S S A R



KEMENTERIAN AGAMA REPUBLIK INDONESIA
UNIVERSITAS ISLAM NEGERI ALAUDDIN MAKASSAR
FAKULTAS KEDOKTERAN DAN ILMU KESEHATAN

Kampus I: Jalan Sultan Alauddin No. 63 Makassar
Kampus II: Jalan H.M. Yasin Limpo, No. 36 Talp. (0411) 6416179 Fax: 0411-8221400 Gowa
Email: www.fkik.uni-alauddin.ac.id

Nomor : B-201 /FKIK/PP.00.9/08/2019
Lamp : -
Hal : Permohonan Pengajuan Kode Etik

Gowa, 26 Agustus 2019

Yth,
Komite Etik Penelitian Kesehatan FKIK UIN Alauddin Makassar

di-
Tempat


Assalamu 'alaikum warahmatullahi wabarakatuh

Dalam rangka penyelesaian Skripsi mahasiswa Program Studi Kesehatan Masyarakat Fakultas Kedokteran dan Ilmu Kesehatan UIN Alauddin Makassar, maka kami mohon kesediaan Bapak/Ibu memberikan persetujuan/ izin kode etik kepada mahasiswa yang tersebut di bawah ini:

Nama : Jumriati
NIM : 70200115028
Program Studi : Kesehatan Masyarakat
Judul Penelitian : Faktor Yang Berhubungan Dengan Pemanfaatan Kembali Pelayanan Kesehatan Pasien Rawat Inap Rumah Sakit Syekh Yusuf Tahun 2019.
Dosen Pembimbing : 1. Dr. M.Fais Satrianegara, SKM., MARS,
2. Habibi, SKM., M.Kes.

Demikian harapan kami, atas perhatian dan kerjasamanya disampaikan terima kasih.

Wassalam
Wakil Dekan Bidang Akademik
Fakultas Kedokteran dan Ilmu Kesehatan



Nur Hidayah

Tembusan:
Dekan FKIK (sebagai laporan)



PEMERINTAH PROVINSI SULAWESI SELATAN
DINAS PENANAMAN MODAL DAN PELAYANAN TERPADU SATU PINTU
BIDANG PENYELENGGARAAN PELAYANAN PERIZINAN

Nomor : 22313/S.01/PTSP/2019
Lampiran :
Perihal : **Izin Penelitian**

Kepada Yth.
Bupati Gowa

d.
Tempat

Berdasarkan surat Dekan Fak. Kedokteran dan Ilmu Kesehatan UIN Alauddin Makassar Nomor : B-2230/FKK/PP 00.9/08/2019 tanggal 28 Agustus 2019 perihal tersebut diatas, mahasiswa/peneliti dibawah ini:

Nama : JUMRIATI
Nomor Pokok : 70200115028
Program Studi : Kesehatan Masyarakat
Pekerjaan/Lembaga : Mahasiswa(S1)
Alamat : Jl. H. M. Yasin Limpo No. 36, Samata Gowa

Bermaksud untuk melakukan penelitian di daerah/kantor saudara dalam rangka penyusunan Skripsi, dengan judul :

" FAKTOR YANG BERHUBUNGAN DENGAN PEMANFAATAN KEMBALI PELAYANAN KESEHATAN OLEH PASIEN RAWAT INAP RUMAH SAKIT SYEKH YUSUF TAHUN 2019 "

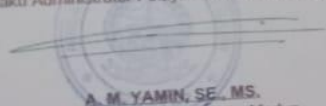
Yang akan dilaksanakan dari : Tgl. 01 September s/d 01 Oktober 2019

Sehubungan dengan hal tersebut diatas, pada prinsipnya kami *menyetujui* kegiatan dimaksud dengan ketentuan yang tertera di belakang surat izin penelitian.

Demikian Surat Keterangan ini diberikan agar dipergunakan sebagaimana mestinya.

Ditertibkan di Makassar
Pada tanggal : 28 Agustus 2019

A.n. GUBERNUR SULAWESI SELATAN
KEPALA DINAS PENANAMAN MODAL DAN PELAYANAN TERPADU SATU
PINTU PROVINSI SULAWESI SELATAN
Selaku Administrator Pelayanan Perizinan Terpadu



A. M. YAMIN, SE., MS.
Pangkat : Pembina Utama Madya
Nip : 19610513 199002 1 002

Tembusan Yth
1. Dekan Fak. Kedokteran dan Ilmu Kesehatan UIN Alauddin Makassar di Makassar;
2. Pustiggal

SMAP PTSP 28-08-2019



Jl. Bougainville No.5 Telp. (0411) 441077 Fax. (0411) 448936
Website : <http://smap.sulselprov.go.id> Email : ptsp@sulselprov.go.id
Makassar 90222





PEMERINTAH KABUPATEN GOWA
BADAN KESATUAN BANGSA DAN POLITIK
Jln. Mesjid Raya No. 30. Telepon. 884637. Sungguminasa – Gowa

Sungguminasa, 29 Agustus 2019

Nomor: 070/316/BKB.P/2019
Lamp : -
Perihal: Rekomendasi Penelitian

K e p a d a
Yth. Direktur RSUD Syekh Yusuf
Kab. Gowa

Di-
T e m p a t.

Berdasarkan Surat Badan Koordinasi Penanaman Modal Daerah Provinsi Sul-Sel Nomor: 22313/S.01/PTSP/2019 tanggal 28 Agustus 2019 tentang Rekomendasi Penelitian

Dengan ini disampaikan kepada Bapak/Ibu bahwa yang tersebut di bawah ini:

Nama : **JUMRIATI**
Tempat/Tanggal Lahir : Sinjai, 28 Oktober 1997
Jenis kelamin : Perempuan
Pekerjaan : Mahasiswi (SI)
Alamat : Jl. Bontotangga

Bermaksud akan mengadakan Penelitian/Pengumpulan Data Dalam Rangka Penyusunan Skripsi di wilayah/tempat Bapak/Ibu yang berjudul "**FAKTOR YANG BERHUBUNGAN DENGAN PEMANFAATAN KEMBALI PELAYANAN KESEHATAN OLEH PASIEN RAWAT INAP RUMAH SAKIT SYEKH YUSUF TAHUN 2019** "

Selama : 01 September s/d 01 Oktober 2019
Pengikut : Tidak Ada

Sehubungan dengan hal tersebut di atas, maka pada prinsipnya kami dapat menyetujui kegiatan tersebut dengan ketentuan :

1. Sebelum dan sesudah melaksanakan kegiatan kepada yang bersangkutan harus melapor kepada Bupati Cq. Badan Kesatuan Bangsa dan Politik Kab.Gowa;
2. Penelitian/Pengambilan Data tidak menyimpang dari izin yang diberikan.;
3. Mentaati semua peraturan perundang-undangan yang berlaku dan mengindahkan adat istiadat setempat;
4. Menyerahkan 1 (satu) Eksemplar copy hasil penelitian kepada Bupati Gowa Cq. Kepala Badan Kesatuan Bangsa dan Politik Kab.Gowa.

Demikian disampaikan dan untuk lancarnya pelaksanaan dimaksud diharapkan bantuan seperlunya.

An. **BUPATI GOWA**
KEPALA BADAN,


DRS. BAHARUDDIN.T
Pangkat : Pembina Utama Muda
NIP : 19600124 197911 1 001

Tembusan :

1. Bupati Gowa (sebagai laporan);
2. Ka. Dinas Kesehatan Kab Gowa;
3. Dekan Fak. Kedokteran dan Ilmu Kesehatan UIN Alauddin Makassar di Makassar;
4. Yang Bersangkutan ;
5. Pertinggal;



52

LEMBAR DISPOSISI

Surat Dari : UIN Makassar
 No. Surat : B-788/FKIK/PP-00-9/01/2019
 Tgl. Surat : 30/1-2019

Diterima Tgl. : 30/1-2019
 No. Agenda : 82
 Sifat :
 Sangat Sederhana Segera Rahasia

Perihal : Permohonan izin pengambilan data awal
 An. Jember

Diteruskan Kepada Sdr.
 Bagy Cleun

 Dan Sterusnya

Dengan Hormat Harap :
 Tanggapan dan Saran
 Proses lebih lanjut
 Koordinasi / Konfirmasikan

Catatan :
 Koordinasi dg bidang kesehatan
 An. Jember
 31-1-2019
 (nama & paraf)

AN
 ar
 Gowa
 Januari 2019

an Masyarakat
 adin Makassar

Memfaatkan
 n Rawat Inap

iberi izin untuk

Dr. Nur Hidayah, S.Kep., Ns., M.Kes.
 Nip. 19810405 200604 2 003



PEMERINTAH KABUPATEN GOWA
 RUMAH SAKIT UMUM DAERAH SYEKH YUSUF
 Jalan Dr. Wahidin Sudirohusodo Nomor 48 Telepon (0411) 866539/840892
 SUNGGUMINASA

731

LEMBAR DISPOSISI

Surat Dari : BKB P (Kestwas) GOWA	Diterima Tgl. : 29-8-2019
No. Surat : 070/1316/BKB P/2019	No. Agenda : 731
Tgl. Surat : 28-8-2019	Sifat :
Perihal : Rekomendasi pendaftaran A. JUMRIATI	
<input type="checkbox"/> Sangat Sederhana <input type="checkbox"/> Segera <input type="checkbox"/> Rahasia	
Diteruskan Kepada Sdr. : <input checked="" type="checkbox"/> Kepala <input type="checkbox"/> Disdik <input type="checkbox"/> Dan Sterusnya	Dengan Hormat Harap : <input type="checkbox"/> Tanggapan dan Saran <input checked="" type="checkbox"/> Proses lebih lanjut <input type="checkbox"/> Koordinasi / Konfirmasikan
Catatan : Proses sesuai ketentuan yg berlaku 1/9-2019 Al : Bas. PR. I, II, V, VII / ditinjau & diarahkan sesuai keb. Mal. 1/9-2019 [Signature] Jabatan : Tanggal : (nama & paraf)	

A
 RIK
 - Gowa
 ustus 2019
 isuf
 vinsi Sul-Sel
 enelitian
 m Rangka
 OR YANG
 SEHATAN
 "

 2
 3
 01
 k1
 di
 ir
 q. Kepala

Demikian disampaikan dan untuk lancarnya pelaksanaan dimaksud diharapkan bantuan seperlunya.

An. BUPATI GOWA
 KEPALA BADAN,
 [Signature]
 DRS. BAHARUDDIN, T
 Pangkat Pembina Utama Muda
 NTP : 19600124 197911 1 001

- Tembusan :**
1. Bupati Gowa (sebagai laporan);
 2. Ka. Dinas Kesehatan Kab Gowa;
 3. Dekan Fak. Kedokteran dan Ilmu Kesehatan UTN Alauddin Makassar di Makassar;
 4. Yang Bersangkutan ;
 5. Pertinggal;

DAFTAR RIWAYAT HIDUP



Jumriati, akrab disapa dengan nama Ria atau Rheyra, lahir di Sinjai tepatnya di Kabupaten Sinjai, Kecamatan Sinjai Barat, Dusun Lembanna, Desa Gunung Perak, pada tanggal 28 Oktober 1997 yang merupakan anak ke-2 dari dua bersaudara dari pasangan Mustafa dan NurAeni. Bertempat tinggal di Kabupaten Gowa, Kecamatan Somba Opu, Kelurahan Paccinongang.

Mulai mengenyam pendidikan di SDN Pao-Pao sampai tahun 2008 yang kemudian melanjutkan pendidikan di MTS Madani Alauddin sampai pada tahun 2011 dan memasuki bangku sekolah menengah di MA Madani Alauddin sampai pada tahun 2014 serta melanjutkan kuliah di Universitas Islam Negeri Alauddin Makassar Jurusan Kesehatan Masyarakat dan mengambil peminatan Manajemen Rumah Sakit.

Ada beberapa organisasi yang pernah dimasuki yakni sebagai Anggota Logistik dan Keuangan (HMJ Kesehatan Masyarakat, Periode 2016-2017). Selain sibuk kuliah, peneliti masuk dalam suatu organisasi. Namun, masuk suatu organisasi bukan suatu penghambat kuliah melainkan mendapatkan pengalaman yang tidak didapatkan di bangku perkuliahan sehingga bisa mengatur waktu dengan baik. Selain itu peneliti juga mempunyai beberapa hobi seperti suka membaca dan menulis cerita.