

**PENGARUH PERSEPSI MASYARAKAT TERHADAP PEMBERIAN
VAKSIN COVID-19 PADA MASYARAKAT KECAMATAN LAMURU
KABUPATEN BONE**



SKRIPSI

Diajukan untuk Memenuhi Salah Satu Syarat Meraih Gelar
Sarjana Farmasi pada Jurusan Farmasi Fakultas
Kedokteran dan Ilmu Kesehatan
UIN Alauddin Makassar

OLEH :

WINNI ALFIONITA
NIM : 701001117020

**FAKULTAS KEDOKTERAN DAN ILMU KESEHATAN
UIN ALAUDDIN MAKASSAR**

2022


PERNYATAAN KEASLIAN SKRIPSI

Mahasiswa yang bertanda tangan di bawah ini:

Nama : Winni Alfionita
Nim : 70100117020
Tempat/tgl lahir : Malongka, 10 Juni 1999
Jurusan/prodi : Farmasi
Fakultas/program : Kedokteran dan Ilmu Kesehatan
Alamat : Barakkae, Kec. Lamuru, Kab. Bone
Judul : “Pengaruh Persepsi Masyarakat Terhadap Pemberian Vaksin COVID-19 Pada Masyarakat Kecamatan Lamuru Kabupaten Bone”

Menyatakan dengan sesungguhnya dan penuh kesadaran bahwa skripsi ini benar adanya hasil karya sendiri. Jika dikemudian hari terbukti bahwa ia merupakan duplikat, tiruan, plagiat, atau dibuat oleh orang lain, sebagian atau seluruhnya, maka skripsi dan gelar yang diperoleh karenanya batal demi hukum.

Gowa, Februari 2022
Penyusun



WINNI ALFIONITA
NIM. 70100117020

PENGESAHAN SKRIPSI

Skripsi yang berjudul "Pengaruh Persepsi Masyarakat Terhadap Pemberian Vaksin COVID-19 Pada Masyarakat Kecamatan Lamuru Kabupaten Bone" yang disusun oleh Winni Alfionita, NIM: 70100117020. Mahasiswa jurusan Farmasi Fakultas Kedokteran dan Ilmu Kesehatan UIN Alauddin Makassar, diuji dan dipertahankan dalam Ujian Sidang Skripsi yang diselenggarakan pada hari Selasa, 15 Februari 2022 M yang bertepatan dengan tanggal 14 Rajab 1443 H dinyatakan telah dapat diterima sebagai salah satu syarat untuk memperoleh gelar Sarjana dalam Fakultas Kedokteran dan Ilmu Kesehatan, Jurusan Farmasi.

Gowa, 15 Februari 2022 M
14 Rajab 1443 H

DEWAN PENGUJI

Ketua	: Dr. dr. Syatirah, Sp.A.,M.Kes.	(.....)
Sekretaris	: Apt. Surya Ningsi, S.Si., M.Si.	(.....)
Pembimbing I	: Dr. Apt. Hj. Gemy Nastity Handayany, S.Si., M.Si.	(.....)
Pembimbing II	: Apt. Asrul Ismail, S.Farm., M.Sc.,	(.....)
Penguji I	: Apt. Nurshalati Tahar, S.Farm.,M.Si.	(.....)
Penguji II	: Dr. H. Muh. Saleh Ridwan, M.Ag.	(.....)

Diketahui oleh :

Dekan Fakultas Kedokteran dan Ilmu Kesehatan
UIN Alauddin Makassar


Dr. dr. Syatirah, Sp.A., M.Kes.
NIP : 19800701200604 2 002

KATA PENGANTAR

Assalamu'alaikum Warahmatullahi Wabarakatuh

Segala puji dan syukur penulis panjatkan atas kehadirat Allah subhānahu wata'āla atas rahmat, hidayah, nikmat dan karunia-Nya, sehingga penulis dapat menyelesaikan penelitian dan penulisan skripsi ini. Salawat dan Taslim penulis curahkan kepada Nabi Besar Muhammad Shallallahu 'alaihi wa sallam, Nabi sebagai Rahmatan Lil'aalamiin beserta para sahabat.

Skripsi dengan judul “Pengaruh Persepsi Masyarakat Terhadap Pemberian Vaksin COVID-19 Pada Masyarakat Kecamatan Lamuru Kabupaten Bone” ini disusun sebagai salah satu syarat untuk memperoleh gelar sarjana Farmasi pada Fakultas Kedokteran dan Ilmu Kesehatan UIN Alauddin Makassar. Dalam penulisan skripsi ini, penulis mendapatkan begitu banyak nikmat dari Sang Khalik melalui dukungan dari banyak pihak, baik secara langsung maupun tidak langsung, berupa motivasi, pikiran, serta petunjuk-petunjuk sehingga skripsi ini dapat terselesaikan sebagaimana mestinya.

Terkhusus ucapan terima kasih penulis haturkan sebesar-besarnya kepada orang tua tercinta (Misdar dan Hj. Mareani) atas segala doa dan dukungannya baik berupa materi, nasehat, doa yang tulus, dan pengorbanan lainnya yang jika diluapkan dalam tulisan ini tidak akan cukup untuk menggambarkan semuanya sehingga tidak dapat terbalaskan dengan seluruh pembendaharaan apa pun di dunia ini.

Tak lupa pula penulis menyampaikan terima kasih kepada:

1. Bapak Prof. Hamdan Juhannis, MA., PhD, selaku Rektor Universitas Islam Negeri Alauddin Makassar yang telah menjadi pimpinan kampus dan bertanggung jawab atas status kemahasiswaan peneliti.
2. Ibu Dr. dr. Syatirah, Sp.A., M.Kes. selaku Dekan Fakultas Kedokteran dan Ilmu Kesehatan yang telah menerima peneliti sebagai mahasiswa kesehatan

di FKIK.,

3. Ibu Dr. apt. Hj. Gemy Nastity Handayany, S.Si., M.Si., selaku Wakil Dekan I, Bapak Dr. H.M. Fais Satrianegara, S.Km., MARS., selaku Wakil Dekan II, dan Bapak Prof. Dr. Mukhtar Lutfi, M.Pd., selaku Wakil Dekan III Fakultas Kedokteran dan Ilmu Kesehatan Universitas Islam Negeri (UIN) Alauddin Makassar.
4. Ibu apt. Surya Ningsi, S.Si., M.Si. selaku Ketua Jurusan, dan Ibu Apt. Syamsuri Syakri, S.Farm., M.Si., selaku Sekretaris Jurusan Farmasi Fakultas Kedokteran dan Ilmu Kesehatan yang begitu banyak mengayomi dan menuntun peneliti selama menjadi mahasiswa Farmasi.
5. Ibu Dr. apt. Hj. Gemy Nastity Handayany, S.Si., M.Si., selaku pembimbing pertama yang telah banyak memberikan bantuan dan pengarahan, serta meluangkan waktu yang banyak sekali secara real time maupun online dan pikirannya dalam membimbing penulis, dan Bapak Apt. Asrul Ismail, S.Farm., M.Sc., selaku pembimbing kedua yang telah banyak memberikan bantuan dan pengarahan, serta meluangkan waktu dan pikirannya dalam membimbing penulis.
6. Ibu Apt. Nurshalati Tahar, S.Farm.,M.Si., selaku penguji kompetensi yang telah banyak memberikan arahan dan bimbingan serta meluangkan waktunya untuk memberikan koreksi dan saran dalam penyusunan skripsi ini.
7. Bapak Dr. H. Muh. Saleh Ridwan, M.Ag. selaku penguji agama yang telah memberikan arahan dan saran terkhusus dari segi tinjauan islam terhadap penelitian ini yang begitu membangun untuk peneliti.
8. Bapak, Ibu Dosen, serta seluruh Staf Jurusan Farmasi atas curahan ilmu pengetahuan dan segala bantuan yang diberikan pada penulis sejak menempuh pendidikan farmasi hingga saat ini.
9. Camat Kec. Lamuru dan seluruh Kepala Desa beserta jajarannya di

Kecamatan Lamuru yang telah memberi izin dan arahan sehingga penelitian ini dapat terlaksana.


10. Seluruh masyarakat Kec. Lamuru khususnya responden yang terhormat yang telah berpartisipasi dalam penelitian ini
11. Kepala UPT Puskesmas Lamuru beserta jajarannya yang telah memberi banyak informasi pada peneliti terkait penelitian yang diambil.
12. Hesti, S.Hum., Annisa Rezky Intania Putri S.E., Ariska, Silvia Marwah, Milasari, Kurnia Lestari Amd. Kep., yang telah menemani peneliti melakukan penelitian.
13. Teman-teman KOVALEN (Farmasi UINAM Ang. 2017) yang selalu memberikan dukungan, semangat dan doa.
14. Seluruh pihak yang telah membantu yang tak dapat penulis sebutkan satu per satu.

Penulis menyadari bahwa skripsi ini masih banyak kekurangan dan kelemahan. Namun semoga penelitian ini dapat bermanfaat bagi penelitian-penelitian selanjutnya, khususnya di bidang farmasi. Semoga skripsi ini dapat bermanfaat dan bernilai ibadah di sisi Allah subhānahu wata'āla.Aamiin.

Wassalammu 'alaikum warahmatullahi wabarakatuh.

Gowa, 09 Februari 2022

Penyusun



WINNI ALFIONITA
Nim. 70100117020

DAFTAR ISI

PERNYATAAN KEASLIAN SKRIPSI.....	ii
HALAMAN PENGESAHAN SKRIPSI.....	iii
KATA PENGANTAR	iii
DAFTAR ISI.....	vii
DAFTAR TABEL.....	x
DAFTAR GAMBAR	xi
DAFTAR LAMPIRAN.....	xii
ABSTRAK.....	xiii
ABSTRACK	xiv
BAB I PENDAHULUAN.....	1
A. Latar Belakang	1
B. Rumusan Masalah.....	6
C. Definisi Operasional dan Ruang Lingkup Penelitian.....	6
1. Definisi operasional.....	6
2. Ruang lingkup penelitian	7
D. Kajian Pustaka	7
E. Tujuan Penelitian	10
F. Manfaat Penelitian	11
BAB II TINJAUAN PUSTAKA	12
A. Kecamatan Lamuru	12
1. Wilayah	12
2. Geografi.....	12
3. Penduduk.....	13
B. COVID-19.....	14
1. Virologi	14
2. Etiologi.....	14
3. Taksonomi.....	15
4. Transmisi.....	15
5. Manifestasi klinik.....	17
6. Diagnosis	19
C. Vaksinasi COVID-19.....	19
1. Tujuan Vaksinasi COVID-19.....	19

2.	Tahapan pelaksanaan vaksinasi COVID-19.....	20
3.	Jenis-jenis Vaksin COVID-19.....	21
4.	Vaksin COVID-19.....	23
5.	Data vaksin <i>CoronaVac</i>	24
D.	Persepsi	28
E.	Kuesioner	31
1.	Pengertian kuesioner	31
2.	Prinsip penulisan kuisioner	32
F.	Tinjauan Islam	34
BAB III	METODE PENELITIAN	37
A.	Jenis Penelitian.....	37
B.	Tempat dan Waktu Penelitian.....	38
C.	Kriteria Inklusi dan Ekslusi	38
D.	Populasi dan Sampel Penelitian	39
E.	Variabel penelitian	42
1.	Variabel Independen (variabel bebas).....	42
2.	Variabel Dependen (variabel terikat/variabel tergantung)	42
F.	Instrumen Penelitian	43
G.	Teknik dan Alat Pengumpulan Data.....	43
H.	Tata Cara Penelitian.....	44
1.	Tahap persiapan.....	44
2.	Pelaksanaan penelitian	44
3.	Tahap akhir.....	44
I.	Teknik Analisis Data.....	44
1.	Editing	44
2.	Coding	45
3.	Tabulasi	45
4.	Analisis data	45
BAB IV	HASIL DAN PEMBAHASAN	47
A.	Hasil Penelitian	47
1.	Karakteristik responden.....	47
2.	Frekuensi dan persentase hasil pengisian kuesioner	50

3. Perbandingan skor persepsi berdasarkan desa/kelurahan.....	54
4. Hasil Analisis Univariat	58
5. Uji Asumsi Klasik	59
6. Uji Regresi Linear Berganda.....	62
B. Pembahasan	64
1. Karakteristik responden.....	64
2. Frekuensi dan persentase hasil pengisian kuesioner	66
3. Perbandingan skor persepsi berdasarkan desa/kelurahan.....	75
4. Analisis univariat.....	80
5. Uji asumsi klasik	82
6. Analisis regresi linear berganda	85
BAB V PENUTUP	91
A. Kesimpulan	91
B. Saran	92
DAFTAR PUSTAKA	93
LAMPIRAN.....	97
RIWAYAT HIDUP PENULIS	127



DAFTAR TABEL

Tabel 1. Alasan umum penolakan vaksin COVID-19	4
Tabel 2. Luas daerah, tinggi wilayah & Jarak ibukota menurut Desa/Kelurahan .	12
Tabel 3. Data penduduk Kecamatan Lamuru.....	13
Tabel 4. Jumlah penduduk (populasi) Kec. Lamuru, Kab. Bone.....	39
Tabel 5. Jumlah sampel penelitian.....	41
Tabel 6. Distribusi responden berdasarkan umur	47
Tabel 7. Distribusi responden berdasarkan jenis kelamin	47
Tabel 8. Distribusi responden berdasarkan pendidikan	48
Tabel 9. Distribusi responden berdasarkan pekerjaan	48
Tabel 10. Distribusi responden berdasarkan asal Desa/Kelurahan	49
Tabel 11. Distribusi jawaban responden variabel X1	50
Tabel 12. Distribusi jawaban responden variabel X2	51
Tabel 13. Distribusi jawaban responden variabel Y	52
Tabel 14. skor responden pada Kelurahan Lalebata	54
Tabel 15. skor responden pada Desa Mattampawalie.....	54
Tabel 16. Skor responden pada Desa Poleonro.....	54
Tabel 17. Skor responden pada Desa Sengengpalie	54
Tabel 18. Skor responden Desa Mattampabulu	55
Tabel 19. Skor responden Desa Turucinnae	55
Tabel 20. Skor responden Desa Seberang.....	55
Tabel 21. Skor responden Desa Massenrengpulu	56
Tabel 22. Skor responden Desa Mamminasae	56
Tabel 23. Skor responden Desa Padaelo.....	56
Tabel 24. Skor responden Desa Barugae	56
Tabel 25. Skor responden Desa Barakkae	57
Tabel 26. Analisis univariat variabel X1	58
Tabel 27. Analisis univariat variabel X2	58
Tabel 28. Analisis Univariat variabel Y.....	58
Tabel 29. Hasil Uji normalitas <i>Kolmogorov-smirnov</i>	59
Tabel 30. Hasil uji Multikolinieritas	61
Tabel 31. Hasil uji Autokorelasi	61
Tabel 32. Hasil uji Koefisien Determinasi.....	62
Tabel 33. Hasil uji F.....	62
Tabel 34. Hasil Uji t.....	63

DAFTAR GAMBAR

Gambar 1. Diagram hubungan variabel dependen dan independen.....	42
Gambar 2. Diagram plot residual.....	60



DAFTAR LAMPIRAN

Lampiran 1. Kuesioner Penelitian.....	97
Lampiran 2. Lembar Konsultasi Validasi Instrumen Penelitian	103
Lampiran 3. Surat Pengambilan Data Awal (Camat Lamuru).....	104
Lampiran 4. Surat Izin Pengambilan Data Awal (Dinas Kesehatan).....	105
Lampiran 5. Lembar Rekomendasi Etik	106
Lampiran 6. Izin Penelitian (DMPTSP Kab. Bone)	107
Lampiran 7. Izin Penelitian (Kec. Lamuru)	108
Lampiran 8. Data Demografi Responden	109
Lampiran 9. Hasil Pengisian Kuesioner Responden	113
Lampiran 10. Output SPSS analisis univariat	119
Lampiran 11. Dokumentasi penelitian	120



ABSTRAK

NAMA : WINNI ALFIONITA
NIM : 70100117020
JURUSAN : FARMASI
JUDUL : “PENGARUH PERSEPSI MASYARAKAT TERHADAP
PEMBERIAN VAKSIN COVID-19 PADA MASYARAKAT
KECAMATAN LAMURU KABUPATEN BONE”

COVID-19 saat ini masih menjadi masalah utama yang dihadapi dunia karena cepatnya penularan dan penambahan kasus yang masih terus melonjak, termasuk di Indonesia. Dalam rangka penanggulangan pandemi COVID-19, Pemerintah melaksanakan program Vaksinasi COVID-19. Tujuan dari penelitian ini adalah untuk mengetahui persepsi masyarakat tentang COVID-19 dan manfaat vaksin COVID-19 serta pengaruhnya terhadap pemberian vaksin COVID-19 pada masyarakat Kecamatan Lamuru Kabupaten Bone. Metode yang digunakan adalah metode observasional berupa analisis *cross sectional*. Pengumpulan data menggunakan kuesioner dengan teknik *proportional random sampling*, dengan sampel sebanyak 100 orang dari 12 desa di kecamatan lamuru kabupaten bone. Data diolah dengan analisis univariat dan analisis regresi linear berganda menggunakan program SPSS 26. Hasil analisis univariat menunjukkan 1% responden memiliki persepsi negatif dan 99% responden memiliki persepsi positif tentang COVID-19, 3% memiliki persepsi negatif dan 97% memiliki persepsi positif tentang manfaat vaksin serta 8% memiliki persepsi negatif dan 92% memiliki persepsi positif terhadap pemberian vaksin COVID-19. Hasil uji regresi linear berganda menunjukkan nilai koefisien regresi sebesar 26%, Nilai F hitung pada uji F sebesar 18,352 ($p=0,000$) dan nilai *p-value* uji t kedua variabel $<0,05$. Kesimpulan: mayoritas masyarakat Lamuru memiliki persepsi positif, dan persepsi masyarakat (tentang COVID-19 & manfaat vaksin) berpengaruh positif terhadap pemberian vaksin COVID-19.

Kata kunci : COVID-19, Vaksin, Persepsi, masyarakat.

ABSTRACT

NAME : WINNI ALFIONITA
NIM : 70100117020
MAJOR : PHARMACIST
TITLE : " THE EFFECT OF COMMUNITY PERCEPTIONS ON THE PROVISION OF THE COVID-19 VACCINE IN THE COMMUNITY OF LAMURU DISTRICT, BONE REGENCY"

COVID-19 now is a major concern of the world because of the speed and scale of transmission including in Indonesia. To stop pandemic of COVID-19, the Indonesian Government's government implements covid vaccination program. The purpose of this study was to determine the public's perception of COVID-19, the benefits of the vaccine and the influence on vaccine recipients perception. The method used is an observational study in the form of cross sectional analysis. Collecting data using a questionnaire with proportional random sampling technique, with a sample of 100 people from 12 villages in the sub-district of Lamuru, Bone district. The data was processed by univariate analysis and multiple linear regression analysis using the SPSS 26 program. The results of the univariate analysis showed that 1% of respondents had negative perceptions and 99% of respondents had positive perceptions about COVID-19, 3% had negative perceptions and 97% had positive perceptions about the vaccines benefits and 8% had a negative perception and 92% had a positive perception of the administration of the COVID-19 vaccine. The results of the multiple linear regression test showed that the regression coefficient value was 26%, the calculated F value in the F test was 18.352 ($p = 0.000$) and the p-value of the t-test of both variables <0.05 . Conclusion: the majority of Lamuru people have positive perceptions, and public perceptions (about COVID-19 & the benefits of vaccines) have a positive effect on administering COVID-19 vaccines.

Keywords: Vaccine, COVID-19, Perception, community

BAB 1

PENDAHULUAN

A. Latar Belakang

Mulai akhir tahun 2019 hingga awal tahun 2020 ini, dunia dihebohkan dengan adanya kejadian penyakit infeksi yang penyebabnya yang belum didapatkan, hal ini bermula dari laporan dari Cina kepada *World Health Organization* (WHO) ditemukannya empat puluh empat penderita radang infeksi paru atau *pneumonia* berat di Kota Wuhan, Cina pada Desember 2019. Perkiraan sementara, hal tersebut berhubungan dengan sebuah pasar menjual ikan, hewan laut serta berbagai hewan lainnya. Akhirnya ditanggal 10 Januari 2020 penyebabnya mulai diketahui yaitu virus corona baru (WHO, 2020).

Wabah ini telah menginfeksi hingga di berbagai kota lain di Cina, Thailand, Jepang, dan Korea Selatan dalam waktu kurang dari satu bulan. Pada mulanya, penyakit ini dinamakan sementara sebagai *2019 novel coronavirus* (2019-nCoV), kemudian WHO mengumumkan istilah baru pada 11 Februari 2020 yaitu *Coronavirus Disease* (COVID-19) dengan etiologi virus *Severe Acute Respiratory Syndrome Coronavirus-2* (SARS-CoV-2). Virus bertransmisi antar manusia dan telah menyebar luas di Cina dan lebih dari 190 negara lainnya. Kemudian WHO mengumumkan penyakit COVID-19 ini sebagai pandemi ditanggal 12 Maret 2020 (Susilo et al., 2020).

Data yang diperoleh saat ini sebanyak 219 negara terinfeksi COVID-19. Hingga sampai tanggal 2 Juni 2021, berdasarkan data WHO, total 170.812.850 orang telah dilaporkan terkonfirmasi COVID-19 dan 3.557.586 kematian akibat COVID-19 di seluruh dunia dengan persebaran: Amerika sebanyak 67.594.259 kasus, Eropa 54.400.840 kasus, Asia Tenggara 32.075.662 kasus, Mediterania Timur 10.164.719 kasus, Afrika 3.520.923 kasus, Pasifik Barat 3.055.683 kasus (WHO, 2020). Sedangkan di Indonesia, COVID-19 di Indonesia dilaporkan

pertama kali pada tanggal 2 Maret 2020 sejumlah dua kasus. Saat ini dilaporkan jumlah orang yang terkonfirmasi COVID-19 sebanyak 1.831.773 orang, diantaranya 100.364 kasus aktif (5,4% dari terkonfirmasi), 1.680.501 sembuh (91,7% dari terkonfirmasi) dan 50.903 yang meninggal (2,7% dari terkonfirmasi).

Saat ini COVID-19 masih menjadi perhatian utama semua negara karena cepatnya penyebaran dan penularan penyakit sehingga jumlah kasus masih terus bertambah, termasuk di Indonesia, serta manifestasi klinis (gejala) penyakit COVID-19 yang beragam (tanpa gejala, ringan, sedang, berat dan kritis) berpotensi pada kolapsnya sistem kesehatan yaitu saat fasilitas kesehatan yang ada tidak seimbang dengan jumlah penderita COVID-19 sehingga RS yang tersedia tidak mampu menampung semua pasien COVID-19 (Fitriani, 2020).

COVID-19 Emergency Committee World Health Organization (WHO) telah mengumumkan bahwa pandemi COVID-19 dapat dihentikan dengan beberapa langkah yaitu proteksi, deteksi dini, isolasi, dan perawatan yang cepat agar tercipta implementasi sistem yang kebal untuk menghentikan penularan COVID-19. Karena itu, sebagai upaya untuk melawan COVID-19, banyak negara dari seluruh dunia telah bekerja sama dengan melibatkan pemerintah, perusahaan bioteknologi, ilmuwan, dan akademisi untuk dapat menciptakan vaksin COVID-19. Sejauh ini telah banyak vaksin yang diluncurkan untuk menciptakan kekebalan terhadap virus SARS-CoV-2, yang menyebabkan penyakit COVID-19 (Makmun & Hazhiyah, 2020).

Berdasarkan Peraturan Presiden Republik Indonesia Nomor 99 Tahun 2020. Dalam rangka penanggulangan dan wabah/pandemic COVID-19 Pemerintah melaksanakan pengadaan dan pelaksanaan *Vaksinasi Corona Virus Disease 2019 (COVID-19)* (Pemerintah Indonesia, 2020).

Dijelaskan dalam PMK RI No. 84 Tahun 2020, Vaksinasi adalah pemberian Vaksin yang khusus diberikan dalam rangka menimbulkan atau

meningkatkan kekebalan seseorang secara aktif terhadap suatu penyakit, sehingga apabila suatu saat terpajan dengan penyakit tersebut tidak akan sakit atau hanya mengalami sakit ringan dan tidak menjadi sumber penularan. Pelaksanaan Vaksinasi COVID-19 bertujuan untuk: mengurangi transmisi/penularan COVID-19, menurunkan angka kesakitan dan kematian akibat COVID-19, mencapai kekebalan kelompok di masyarakat (*herd imunity*) dan melindungi masyarakat dari COVID-19 agar tetap produktif secara sosial dan ekonomi (KEMENKES RI, 2020).

Berdasarkan Survey yang dilaksanakan oleh Kementerian Kesehatan RI, ITAGI, UNICEF dan WHO mengenai persepsi dan penerimaan masyarakat dalam program vaksinasi COVID 19, Data secara nasional menunjukkan 74% responden cukup tahu dengan program vaksinasi yang akan dilaksanakan oleh pemerintah. Sedangkan data perprovinsi menunjukkan adanya variasi, pada provinsi Aceh 61% responden tahu rencana pemerintah terkait vaksinasi. Di beberapa provinsi pada pulau Sumatera, Sulawesi, dan Kepulauan Nusa Tenggara menunjukkan sebesar 65–70% responden tahu informasi tersebut. Sebesar 65% responden siap divaksin jika vaksin COVID-19 disediakan Pemerintah, sedangkan 8% responden di antaranya menolak divaksin. Sisanya sebanyak 27% ragu terhadap rencana Pemerintah terkait vaksinasi COVID-19. Tingkat penerimaan vaksinasi paling tinggi berada pada provinsi-provinsi di Pulau Papua, Jawa, dan Kalimantan. Sedangkan pada provinsi di Sumatera, Sulawesi, dan Maluku lebih rendah. Provinsi Papua Barat tertinggi tingkat penerimaannya (74%) dibandingkan dengan semua provinsi yang lain, sedangkan Provinsi Aceh yang terendah (46%) (Kementerian Kesehatan Republik Indonesia et al., 2020).

Dalam survey tersebut masyarakat mengungkapkan khawatir terhadap keamanan dan keefektifan vaksin, adanya rasa tidak percaya untuk divaksin, dan

mempertanyakan halal atau tidaknya vaksin COVID-19 (Kementerian Kesehatan Republik Indonesia et al., 2020).

Tabel 1. Alasan umum penolakan vaksin COVID-19

Alasan umum penolakan vaksin COVID-19	Persentase
Tidak yakin keamanannya	30%
Tidak yakin efektif	22%
Takut efek samping demam, sakit	12%
Tidak percaya vaksin	13%
Keyakinan agama	8%
Lainnya	15%

Sumber: (Kementerian Kesehatan Republik Indonesia, 2020)

Keraguan muncul dari responden yang takut jarum suntik dan yang pernah mengalami efek samping setelah diimunisasi. Beberapa responden mempertanyakan proses uji klinis vaksin dan keamanannya. Keandalan penyedia vaksin dinilai penting dan banyak yang menyatakan bersedia menerima vaksin jika Indonesia yang memproduksinya. Banyak responden yang tidak percaya bahwa COVID-19 (SARS-CoV-2) nyata ataupun kemungkinannya untuk menular dan mengancam kesehatan masyarakat. Beberapa responden menyatakan bahwa pandemi adalah produk propaganda, konspirasi, hoaks, dan/atau upaya sengaja untuk menebar ketakutan melalui media untuk dapat keuntungan (Kementerian Kesehatan Republik Indonesia et al., 2020).

Berdasarkan informasi yang diperoleh dari Puskesmas Kec.Lamuru saat ini vaksinasi telah dilakukan di kecamatan lamuru. Vaksinasi tahap pertama dilakukan kepada 58 orang petugas medis dan non medis yang bekerja di fasilitas pelayanan kesehatan pada tanggal 3,8 dan 9 Februari 2021. Pada tahap kedua vaksinasi dilakukan kepada 464 orang yang bekerja sebagai petugas pelayanan publik yang berhadapan langsung dengan masyarakat serta administrator pemerintahan. Vaksinasi tahap 2 dilaksanakan pada tanggal 19, 20, 22, 23, 27 dan 29 maret 2021

serta tanggal 12, 13, 16 dan 19 April 2021. Saat ini Vaksinasi telah memasuki tahap ketigayang telah dilaksanakan pada tanggal 29 dan 31 mei 2021 serta 2 dan 3 Juni 2021 dan masih terus berlanjut. Vaksinasi tahap ketiga menysasar tenaga pendidik (guru) dan Lansia, yang berada di 12 Desa pada Kecamatan Lamuru (Data Sekunder UPT Puskesmas Kec. Lamuru, 2021).

Subjek pada penelitian ini adalah masyarakat Kecamatan Lamuru, Kabupaten Bone. Kecamatan lamuru terdiri dari 12 desa/kelurahan yaitu Kelurahan Lalebata, Desa Mattampawalie, Desa Poleonro, Desa Sengengpalie, Desa Mattampabulu, Desa Turucinnae, Desa Seberang, Desa Massenrengpulu, Desa Mamminasae, Desa Padaelo, Desa Barugae dan Desa Barakkae dengan ibukota kecamatan yaitu kelurahan Lalebata. Secara geografi Kecamatan Lamuru memiliki luas 208,00 Km² dengan ketinggian 126 mdpl. Jumlah penduduk pada Kecamatan Lamuru berdasarkan data dari Dinas Kependudukan dan Pencatatan Sipil Kab. Bone tahun 2020 adalah 26.610 jiwa dengan laju pertumbuhan penduduk 0,75% pertahun 2010-2020. Masyarakat kecamatan lamuru mayoritas berprofesi sebagai petani. Selebihnya adalah PNS, wirausaha dan wiraswasta dengan agama mayoritas Muslim (Dinas Kependudukan dan Pencatatan Sipil Kab. Bone, 2020).

Sikap seseorang dalam menjaga kesehatannya ditentukan oleh persepsi kerentanannya terkena penyakit (COVID-19), persepsi keseriusan dari penyakit, persepsi manfaat dari vaksin, dan persepsi hambatan dari vaksin. Persepsi yang dimiliki seseorang tersebut dipengaruhi oleh faktor-faktor pemodifikasi yang secara tak langsung bisa berpengaruh terhadap perilaku kesehatannya (Ekowati et al., 2017).

Berdasarkan uraian di atas maka peneliti tertarik untuk meneliti hubungan persepsi tentang penyakit COVID-19 dan manfaat dari vaksin dengan persepsi terhadap pemberian vaksin COVID-19 pada masyakat Kecamatan Lamuru,

Kabupaten Bone. Hasil dari penelitian ini diharapkan dapat menjadi tolak ukur melakukan edukasi bersama terhadap masyarakat Kecamatan Lamuru dan masyarakat umum mengenai tujuan, manfaat serta pentingnya vaksinasi COVID-19.

B. Rumusan Masalah

Berdasarkan uraian di atas maka yang menjadi rumusan masalah dalam penelitian ini adalah

1. Bagaimana persepsi masyarakat tentang COVID-19 dan manfaat vaksin COVID-19?
2. Bagaimana persepsi masyarakat terhadap pemberian vaksin COVID-19?
3. Bagaimana pengaruh persepsi masyarakat terhadap pemberian vaksin COVID-19?

C. Definisi Operasional dan Ruang Lingkup Penelitian

1. Definisi operasional
 - a. *Corona Virus Disease 2019* (COVID-19) adalah penyakit menular yang disebabkan oleh infeksi virus SARS-CoV-2.
 - b. Vaksin COVID-19 adalah produk biologi yang berisi antigen dari Virus SARS-COV-2 dan bahan tambahan lainnya, yang bila disuntikkan kepada orang akan menimbulkan kekebalan spesifik secara aktif untuk melawan penyakit COVID-19.
 - c. Persepsi pemahaman adalah proses pemahaman dan penafsiran atas pesan atau informasi yang diterima oleh seseorang.
 - d. Kuesioner adalah alat ukur penelitian berupa serangkaian pertanyaan/ Pernyataan tertulis, yang bertujuan untuk mengumpulkan tanggapan/ pendapat dari sekelompok orang dipilih melalui wawancara pribadi terhadap responden atau pengisian langsung oleh responden.

- e. Masyarakat adalah sekelompok manusia yang tinggal secara bersama dan saling berinteraksi satu sama lain yang tinggal di satu tempat dalam waktu lama sehingga menghasilkan sistem atau kebudayaan
 - f. Pengaruh adalah daya yang timbul atau berasal dari sesuatu (orang/benda) yang ikut/dapat membentuk watak, kepercayaan dan perbuatan seseorang.
 - g. Pernyataan favorable adalah pernyataan yang mendukung objek penelitian (bersifat positif) sedangkan pernyataan unfavorable adalah pernyataan yang tidak mendukung objek penelitian (bersifat negatif).
 - h. Kecamatan Lamuru adalah sebuah kecamatan yang terletak di Kabupaten Bone Provinsi Sulawesi Selatan yang terdiri dari 12 desa/kelurahan yaitu Desa Barakkae, Desa Poleonro, Desa Barugae, Desa Mamminasae, Desa Massenrengpulu, Desa Mattampa Bulu, Desa Mattampa Walie, Desa Padaelo, Desa Seberang, Desa Sangengpalie dan Desa Turucinnae Serta Kelurahan Lalebata
2. Ruang lingkup penelitian

Ruang lingkup penelitian ini adalah untuk melihat bagaimana tingkat pemahaman masyarakat terhadap penyakit COVID-19 dengan tingkat pemahaman masyarakat terhadap pemberian vaksin COVID-19 di Kec. Lamuru, Kab. Bone.

D. Kajian Pustaka

1. Berdasarkan penelitian (Fitri & Elviany, 2018) yang berjudul “Hubungan Pengetahuan, Persepsi, Dan Sikap Dengan Minat Untuk Melakukan Vaksinasi HPV Pada Wanita Usia Subur Di Desa Gudang Kecamatan Cikalongkulon Kabupaten Cianjur Tahun 2018”. Penelitian ini adalah penelitian kuantitatif berupa analisis *cross sectional*. Jumlah populasi penelitian sebesar 1987 orang wanita usia subur yang berumur 21-49 tahun

di Desa Gudang, Kec. Cicalongkulon dengan besaran sampel yang diambil yaitu 95 orang. Penelitian ini menggunakan teknik *sampling* yaitu *Cluster Random Sampling*. Data dianalisis dengan uji *Chi Square*. Hasil uji statistic menunjukkan bahwa ada hubungan yang bermakna antara persepsi tentang vaksin HPV dengan minat melakukan vaksinasi HPV.

Dari penelitian tersebut terdapat kesamaan dengan penelitian ini yaitu metode yang digunakan kuantitatif cross sectional. Adapun perbedaan dengan dengan penelitian ini adalah teknik sampling yang digunakan menggunakan metode *Cluster Random Sampling* sedangkan penelitian ini menggunakan metode *proportional random sampling*. Variabel dalam penelitian tersebut adalah Pengetahuan, Persepsi, Sikap dan Minat Untuk Melakukan Vaksinasi HPV. Sedangkan dalam penelitian ini variabelnya adalah persepsi masyarakat terhadap COVID-19, manfaat vaksinasi COVID-19 dan persepsi masyarakat terhadap pemberian vaksin COVID-19

2. Berdasarkan penelitian (Ekowati et al., 2017) yang berjudul “Hubungan Pengetahuan Dengan Persepsi Mahasiswi Dalam Penerimaan Vaksinasi HPV Sebagai Upaya Pencegahan Kanker Serviks”. Jenis penelitian adalah analitik observasional dengan metode kuantitatif dan pendekatan *cross sectional*. Sampel berjumlah 100 orang dari populasi yaitu semua mahasiswi Fakultas Psikologi UNDIP angkatan 2013-2016 dengan jumlah 594 orang. Teknik *sampling* yaitu *proportional random sampling*. Data yang digunakan berupa data primer menggunakan kuesioner dengan variabel penelitian yaitu pengetahuan, persepsi kerentanan, persepsi keseriusan, persepsi manfaat, persepsi hambatan dalam penerimaan vaksinasi HPV. Analisis data kuantitatif dengan *rank spearman* untuk mengetahui hubungan tiap variabel bebas dengan variabel terikat. Hasil

penelitian menunjukkan ada hubungan antara pengetahuan tentang penyakit kanker serviks dan vaksinasi HPV dengan persepsi keseriusan dari kanker serviks dan persepsi hambatan dari vaksinasi HPV.

Terdapat kesamaan antara penelitian yang dilakukan oleh (Ekowati, 2017) dengan penelitian ini yaitu jenis penelitian analitik observasional dengan metode kuantitatif dan pendekatan *cross sectional*, teknik sampling adalah *proportional random sampling*, Teknik pengumpulan data menggunakan data primer dengan kuesioner. Adapun perbedaan dengan penelitian ini adalah analisis yang digunakan distribusi frekuensi sedangkan dalam penelitian ini menggunakan analisis Regresi variabel dalam penelitian tersebut adalah Pengetahuan dan Persepsi Mahasiswi Dalam Penerimaan Vaksinasi HPV sedangkan dalam penelitian ini variabel penelitiannya adalah persepsi masyarakat terhadap COVID-19, manfaat vaksinasi COVID-19 dan persepsi masyarakat terhadap pemberian vaksin COVID-19.

3. Berdasarkan penelitian (Surinati et al., 2018) yang berjudul “Persepsi Remaja Putri Tentang Vaksinasi Kanker Serviks Dengan Motivasi Melakukan Vaksinasi Humanpapilloma Virus (HPV).” Penelitian ini menggunakan desain analitik korelasi dengan pendekatan *cross sectional*. Sampel berjumlah 117 siswa kelas VII SMP PGRI 3 Denpasar. Sampel dikumpulkan dengan teknik *proportional random sampling* (jumlah sampel berimbang antar kelas. Data dianalisis dengan menggunakan uji statistic yaitu *spearman*. Berdasarkan hasil uji Analisa data didapatkan *value* (p) sebesar 0,00 yang artinya ada hubungan persepsi remaja putri tentang vaksinasi kanker serviks dengan motivasi melakukan vaksinasi *Human Papilloma Virus* (HPV) dan nilai koefisien korelasi bernilai positif yaitu 0,675. Jadi dapat disimpulkan bahwa semakin baik persepsi remaja

putri tentang vaksinasi kanker serviks maka semakin tinggi motivasi untuk melakukan vaksinasi HPV.

Persamaan penelitian (Surinati et al., 2018) dengan penelitian ini yaitu menggunakan pendekatan *cross sectional*, dengan teknik sampling *proportional random sampling*. Adapun perbedaan dengan penelitian ini adalah analisis yang digunakan menggunakan uji *spearman* sedangkan dalam penelitian ini menggunakan uji regresi. Variabel dalam penelitian tersebut adalah Persepsi Tentang Vaksinasi Kanker Serviks Dengan Motivasi Melakukan Vaksinasi *Humanpapilloma Virus* (HPV) sedangkan variabel dalam penelitian ini adalah persepsi masyarakat terhadap COVID-19, manfaat vaksinasi COVID-19 dan persepsi masyarakat terhadap pemberian vaksin COVID-19.

4. Berdasarkan penelitian (Patanduk, 2017) dengan judul “*Students’ Perception Toward Code Switching Performed by Lecturer in Teaching Speaking*”. Penelitian tersebut merupakan penelitian kuantitatif dengan pengumpulan sampel secara *random sampling* menggunakan kuesioner *skala likert*. Siswa dikategorikan memiliki persepsi negatif jika skor dibawah 60% dan positif jika skor $\geq 60\%$. Hasil penelitian menunjukkan siswa memiliki persepsi positif. Persamaan penelitian (Patanduk, 2017) dengan penelitian ini yaitu instrumen yang digunakan sama-sama kuesioner skala likert dengan variabel penelitian berupa persepsi.

E. Tujuan Penelitian

Tujuan dilaksanakannya penelitian ini adalah:

1. Untuk mengetahui persepsi masyarakat tentang COVID-19
2. Untuk mengetahui respon masyarakat terhadap pemberian vaksin COVID-

3. Untuk mengetahui pengaruh persepsi masyarakat terhadap pemberian vaksin COVID-19

F. Manfaat Penelitian

1. Peneliti dapat menambah wawasan dan pengetahuan yang benar tentang pengaruh persepsi masyarakat terhadap pemberian vaksin COVID-19
2. Sebagai tolak ukur hubungan persepsi masyarakat terhadap pemberian vaksin COVID-19
3. Menjadi masukan untuk melakukan edukasi bersama terhadap masyarakat mengenai tujuan, manfaat serta pentingnya vaksinasi COVID-19.
4. Menjadi masukan untuk melakukan edukasi bersama untuk menghilangkan persepsi negatif masyarakat terkait vaksin COVID-19.
5. Menjadi tolak ukur pemerintah dalam mengambil kebijakan terkait penanganan COVID-19

BAB II

TINJAUAN PUSTAKA

A. Kecamatan Lamuru

Kecamatan Lamuru merupakan sebuah kecamatan yang terletak di Kabupaten Bone. Kecamatan Lamuru berbatasan dengan wilayah lain yaitu Utara: Kecamatan marioriwawo (Kabupaten Soppeng), Selatan: Kecamatan Lappariaja, Timur: Kecamatan Bengo dan Barat: Kecamatan Tellu Limpoe. Luas Wilayah Kecamatan Lamuru adalah 208,00 Km² yang terdiri dari 12 Desa dengan Ibukota Kecamatan yaitu Kelurahan Lalebata. Tinggi wilayah Kecamatan Lamuru yaitu 126 mdpl. Jarak kecamatan Lamuru ke ibukota kabupaten 62 KM. Kecamatan Lamuru memiliki jumlah penduduk 26.610 jiwa. Dengan laju pertumbuhan penduduk 0,75% pertahun 2010-2020 (Dinas Kependudukan dan Pencatatan Sipil Kab. Bone, 2020).

1. Wilayah

Wilayah Kecamatan Lamuru terbagi atas 11 Desa dan 1 Kelurahan yaitu Kelurahan Lalebata, Desa Mattampawalie, Desa Poleonro, Desa Sengengpalie, Desa Mattampabulu, Desa Turucinnae, Desa Seberang, Desa Massenrengpulu, Desa Mamminasae, Desa Padaelo, Desa Barugae dan Desa Barackae (Badan Pusat Statistik Kabupaten Bone, 2020).

2. Geografi

Tabel 2. Luas daerah, tinggi wilayah dan Jarak ibukota menurut Desa/Kelurahan

Desa/Kelurahan	Luas (KM²)	Tinggi wilayah (mdpl)	Jarak ke ibukota (KM)
Lalebata	10,00	148	0,5
Mattampawalie	15,00	150	6,0
Poleonro	10,00	150	2,5
Sengengpalie	10,00	138	2,5

Mattampabulu	38,00	132	4,0
Turucinnae	17,00	155	7,00
Seberang	12,00	154	25,0
Massenrengpulu	15,00	305	9,5
Mamminasae	38,00	120	6,0
Padaelo	13,00	137	30,0
Barugae	15,00	231	35,0
Barakkae	15,00	165	6,5

Sumber: Badan Pusat Statistik Kabupaten Bone 2020

3. Penduduk

Tabel 3. Data penduduk Kecamatan Lamuru

Desa/Kelurahan	Jenis Kelamin (Jiwa)		Total Penduduk (Jiwa)
	Laki-laki	Perempuan	
Lalebata	770	863	1.633
Mattampawalie	1.064	1.206	2.270
Poleonro	901	948	1.849
Sengengpalie	1.185	1.264	2.449
Mattampabulu	1.758	1.745	3.503
Turucinnae	1.589	1.572	3.161
Seberang	707	732	1.439
Massenrengpulu	1.325	1.332	2.657
Mamminasae	980	1.041	2.021
Padaelo	821	824	1.645
Barugae	854	883	1.737
Barakkae	1.139	1.107	2.246
Total	13.093	13.517	26.610

Sumber : (Dinas Kependudukan dan Pencatatan Sipil Kab. Bone, 2020)

B. COVID-19

Coronavirus Disease 2019 (COVID-19) merupakan sebuah penyakit menular yang penyebabnya adalah infeksi virus SARS-CoV -2. SARS-CoV -2 adalah corona virus jenis baru yang belum pernah diidentifikasi sebelumnya pada manusia (KEMENKES RI, 2020).

1. Virologi

Coronavirus adalah jenis virus RNA dengan ukuran antara 120 dan 160 nm. Virus ini terutama menginfeksi hewan, termasuk kelelawar dan unta. Enam jenis virus corona yang menginfeksi manusia sebelum pandemi COVID-19: alpha-coronavirus 229E, *alpha-coronavirus* NL63, *beta-coronavirus* OC43, *beta-coronavirus* HKU1, *Severe Acute Respiratory Disease Coronavirus* (SARSCoV) dan *Middle East Respiratory Syndrome* (MERSCoV) (Susilo et al., 2020).

Coronavirus berasal dari genus *beta-coronavirus*. Dari hasil analisis filogenik diketahui bahwa virus ini merupakan virus dengan subgenus *Sarbecovirus* yang juga merupakan penyebab wabah SARS pada tahun 2002 hingga 2004 yang lalu. Karena itu *International Committee on Taxonomy of Viruses* memberikan nama virus ini sebagai SARS-CoV-2 (Susilo et al., 2020).

2. Etiologi

Pada bulan desember tahun 2019 di Kota Wuhan, Tiongkok, muncul kasus pneumonia) yang penyebabnya adalah virus dari *family Coronavirus*, tetapi virus ini belum diketahui sebelumnya, sehingga dinamakan *Novel Coronavirus* (=novel, paling baru). Pada 11 Februari 2020, WHO secara resmi mengumumkan nama baru virus penyebab pneumonia misterius itu dengan nama *Severe Acute Respiratory Syndrome Coronavirus-2* (SARS-Cov-2) dan sebutan untuk penyakit yang diakibatkannya yaitu *Coronavirus Disease* 2019 (COVID-19) (Sutaryo, 2020).

Coronavirus merupakan virus RNA strain tunggal positif, berkapsul dan tidak bersegmen. Pada virus ini terdapat 4 jenis protein utama antarlain protein nukleokapsid (N), glikoprotein membran (M), glikoprotein *spike* (S), protein selubung (E) (KEMENKES RI, 2020).

3. Taksonomi

Taksonomi virus penyebab COVID-19 (Prastyowati, 2020).

Kingdom	: <i>Riboviria</i>
Ordo	: <i>Nidovirales</i>
Subordo	: <i>Cornidovirineae</i>
Famili	: <i>Coronaviridae</i>
Subfamili	: <i>Orthocoronavirinae</i>
Genus	: <i>betacoronavirus</i>
Subgenus	: <i>Sarbecovirus</i>
Species	: <i>Severe Acute Respiratory Illness Coronavirus 2 (SARS-CoV-2)</i>

4. Transmisi

Karena coronavirus adalah penyakit zoonosis, ada kemungkinan virus itu berasal dari hewan dan ditularkan ke manusia. Proses penularan dari hewan ke manusia pada COVID-19 belum diketahui secara pasti, namun data filogenetik menunjukkan bahwa COVID-19 dapat menjadi penyakit zoonosis. Perkembangan data selanjutnya menunjukkan bahwa penularan terjadi dari manusia ke manusia (*human-to-human*), diprediksi melalui kontak dengan droplet dan virus yang dikeluarkan dari droplet. Ini menyusul hasil positif dari orang yang mereka temui, bersama dengan kasus penularan ke staf medis yang merawat pasien COVID-19 dan bukti lain bahwa itu ditularkan dari luar China oleh seseorang yang datang ke Jerman dari Shanghai, China.

Dalam laporan kasus ini, penularan terjadi bahkan ketika pasien masih asimtomatik (tanpa gejala) atau dalam masa inkubasi. Laporan lain yang mendukung penularan dari manusia ke manusia yaitu laporan sembilan kasus penularan langsung dari orang ke orang di luar China, mulai dari kasus permukaan hingga kontak dekat tanpa riwayat perjalanan. Penularan ini biasanya terjadi melalui droplet dan kontak dengan virus, dan virus dapat masuk ke selaput lendir yang terbuka. Sebuah Analisis berusaha untuk mengukur tingkat penularan berdasarkan masa inkubasi, gejala, dan durasi antara gejala dan pasien terisolasi. Dari hasil analisis didapatkan penularan dari satu pasien ke sekitar tiga orang, namun ada kemungkinan penularan selama masa inkubasi bisa lebih besar jika masa kontak pasien ke orang keitar lebih lama (Handayani, 2020).

Sumber infeksi saat ini terutama dari pasien COVID-19; mereka yang mengalami infeksi ringan dan asimtomatik juga dapat menjadi sumber infeksi. Ada dua jalur utama penularan COVID-19: transmisi droplet pernafasan dan transmisi kontak dekat. Munculnya tetesan pernafasan ini terutama disebabkan oleh batuk, bersin, atau berbicara. Jarak propagasi untuk tetesan dengan diameter lebih dari 5 μm dibatasi dan umumnya kurang dari 1m. Dalam kasus transmisi kontak dekat, tetesan dapat mencemari permukaan benda. Kotoran pasien, seperti feses dan urine, dapat mencemari lingkungan serta permukaan benda. Jika tangan pasien menyentuh lingkungan atau permukaan suatu benda dari benda tersebut, maka tangan tersebut juga akan tercemar. Tangan yang terkontaminasi selanjutnya dapat melakukan kontak dengan rongga hidung, rongga mulut, atau wajah, yang dapat menyebabkan penularan melalui kontak dekat. Penularan pengelompokan keluarga adalah salah satu karakteristik penularan COVID-19 yang spesifik, di mana terdapat lebih dari dua anggota keluarga, bahkan hingga lima anggota terinfeksi, yang menegaskan pentingnya penularan droplet, tetapi tidak mengecualikan kemungkinan faktor kontak dekat (Jie-Ming Qu, 2020).

Dalam ruang yang relatif terbatas, virus dapat ditularkan melalui aerosol, dengan tingkat keterpaparan aerosol yang tinggi untuk waktu yang lama. Namun, hanya ada sedikit kasus penularan aerosol hingga saat ini. Orang-orang pada umumnya rentan, terutama di antara populasi yang mengalami gangguan sistem kekebalan. Sudah pasti bahwa risiko terkait dengan mode eksposur, kuantitas, dan durasi. Orang tua dan orang dengan penyakit yang mendasari menunjukkan gejala yang lebih serius, sedangkan anak-anak dan bayi mengalami efek yang lebih ringan. Tidak ada yang secara bawaan kebal terhadap SARS-CoV-2, bahkan mereka yang pernah mengalami infeksi. Masih belum jelas seberapa tinggi tingkat titer antibodi pada tahap akhir dan apakah seseorang memiliki kemampuan untuk mencegah infeksi berulang. Secara umum berisiko terjadi infeksi berulang sangat rendah, setidaknya dalam 6 bulan hingga 1 tahun, dengan keberlanjutan antibodi penetral. Hubungan antara tiga langkah penyakit menular yaitu sumber infeksi, jalur penularan, dan orang yang rentan sangat penting. Penyakit menular dapat menyebar hanya jika ketiga langkah tersebut ada. Penyakit menular akan dikendalikan jika salah satu dari ketiga langkah ini dihentikan (Jie-Ming Qu, 2020).

5. Manifestasi klinik

Gejala yang muncul biasanya ringan dan timbul secara progresif. Sebagian orang yang terkena COVID-19 tidak bergejala dan masih merasa baik. Gejala penyakit ini umumnya adalah demam, kelelahan, dan batuk kering. Kemungkinan juga mengalami rasa sakit dan nyeri, hidung tersumbat, pilek, sakit kepala, reaksi konjungtivitis, sakit pada tenggorokan, diare, kehilangan penciuman dan ruam pada kulit (KEMENKES RI, 2020).

Data dari negara yang terdampak pada awal pandemi menunjukkan bahwa 40% kasus bergejala ringan, 40% sedang termasuk pneumonia, 15% parah, dan 5% kritis. Pasien dengan gejala ringan dilaporkan sembuh setelah 1 minggu.

Dalam kasus yang parah, mereka akan menderita kegagalan multi-organ, termasuk sindrom gangguan pernapasan akut (ARDS), sepsis dan syok septik, kegagalan ginjal, ataupun gagal jantung akut yang dapat menyebabkan kematian. Orang usia lanjut (LANSIA) dan orang-orang dengan penyakit bawaan seperti hipertensi, penyakit jantung dan paru-paru, diabetes dan/atau kanker memiliki risiko lebih besar terkena gejala berat (KEMENKES RI, 2020).

Menurut tingkat keparahannya, COVID-19 dibagi menjadi asimtomatik, ringan, sedang, berat, dan kritis (Burhan et al., 2020).

a. asimtomatik

Penderita dengan keadaan ini merupakan yang paling ringan karena Pasien tidak memiliki gejala.

b. Ringan

Orang dengan gejala tanpa tanda-tanda pneumonia atau tanpa hipoksia. Gejalanya meliputi demam, batuk, merasa kelelahan, kehilangan nafsu makan, sesak napas, dan/atau nyeri otot. Gejala nonspesifik lainnya, seperti sakit tenggorokan, hidung tersumbat, sakit kepala, diare, mual dan muntah, dan hilangnya penciuman (*anosmia*) atau rasa (*ageusia*) yang terjadi sebelum gejala pernapasan muncul, juga sering dilaporkan. LANSIA dan pasien *immunocompromised* menunjukkan gejala atipikal seperti kelelahan, kehilangan kesadaran, penurunan mobilitas, diare, kehilangan nafsu makan, delirium, dan demam.

c. Sedang

Pada pasien usia remaja/ dewasa: gejala klinis pneumonia (demam, batuk, sesak napas, napas cepat) tetapi tidak ada tanda-tanda pneumonia berat termasuk $SpO_2 > 93\%$ atau Anak-anak: gejala klinis pneumonia ringan (batuk atau sesak napas + napas cepat dan/atau aspirasi dada) dan tidak ada tanda-tanda pneumonia berat). Kriteria napas cepat: umur 5 tahun: $\geq 30x$ /menit.

d. Berat /Pneumonia Berat

Penderita usia remaja/ dewasa: gejala klinis pneumonia (demam, batuk, sesak napas, napas cepat) dan salah satu dari berikut: frekuensi napas > 30 napas/menit, dispnea berat atau SpO₂ <93% atau penderita anak-anak: gejala klinis pneumonia (batuk atau sesak napas) dengan setidaknya satu dari berikut ini:

- 1) sianosis sentral atau SpO₂ 5 tahun, ≥ 30 x/menit.
- 2) distres pernapasan berat
- 3) tanda bahaya umum: ketidakmampuan untuk menyusu/ minum, koma dan/atau kejang.
- 4) Napas cepat/tarikan dinding dada/*takipnea* : usia 5 tahun, ≥ 30 x/menit.

e. Kritis

Penderita yang mengalami *Acute Respiratory Distress Syndrome* (ARDS), sepsis atau syok sepsis.

6. Diagnosis

World Health Organization menyarankan tes diagnostik molekuler untuk semua pasien yang diduga positif COVID-19, dan metode yang direkomendasikan adalah metode deteksi molekuler *Nucleic Acid Amplification Test* (NAAT) seperti RT-PCR (KEMENKES RI, 2020a).

C. Vaksinasi COVID-19

1. Tujuan Vaksinasi COVID-19

Tujuan Vaksinasi COVID-19 adalah untuk menurunkan penularan COVID-19, menurunkan angka kesakitan dan kematian karena COVID-19, mencapai *herd immunity* serta melindungi penduduk dari COVID-19 untuk memastikan keadaan yang tetap produktif dalam bidang sosial-ekonomi. *Herd immunity* dapat dibentuk ketika tingkat vaksinasi tinggi serta merata di semua daerah. Dari segi ekonomi, upaya penanggulangan wabah dengan program

imunisasi akan jauh lebih hemat biayanya dibanding dengan cara pengobatan (Kementerian Kesehatan Republik Indonesia, 2021).

2. Tahapan pelaksanaan vaksinasi COVID-19

Berdasarkan SK Dirjen Pencegahan dan Pengendalian Penyakit Nomor HK.02.02/4/1/2021 menentukan bahwa pemberian Vaksin COVID-19 dilakukan dalam 4 tahapan, dengan mempertimbangkan ketersediaan vaksin, waktu kedatangan, dan keamanan vaksin. Masyarakat di bawah usia 18 tahun dapat divaksinasi jika data keamanan vaksin tersedia dan persetujuan penggunaan pada masa darurat (*emergency use authorization*) atau penerbitan nomor izin edar (NIE) dari Badan Pengawas Obat dan Makanan dikeluarkan. Tahap pelaksanaan vaksinasi COVID-19 adalah sebagai berikut (Kementerian Kesehatan Republik Indonesia, 2021):

a. Tahap 1 (Januari-April 2021)

Sasaran vaksinasi COVID-19 tahap pertama adalah tenaga medis, asisten tenaga kesehatan, tenaga penunjang, dan mahasiswa profesi kedokteran khusus yang bekerja di fasilitas kesehatan.

b. Tahap 2 (Januari-April 2021)

Sasaran vaksinasi COVID-19 tahap kedua yaitu:

- 1) Petugas pelayanan publik, yaitu TNI/Polri, badan hukum dan pejabat pelayanan publik lainnya termasuk petugas bandar udara/pelabuhan/stasiun/terminal, bank, PLN dan PDAM, serta petugas lain yang terlibat dalam pelayanan langsung masyarakat.
- 2) Penduduk LANSIA (≥ 60 tahun).

c. Tahap 3 (April 2021-Maret 2022)

Sasaran vaksinasi COVID-19 tahap 3 adalah kelompok rentan secara geospasial, sosial, dan ekonomi.

d. Tahap 4 dengan waktu pelaksanaan April 2021-Maret 2022

Vaksinasi tahap 4 menyoasar masyarakat dan pelaku ekonomi lainnya secara berkelompok, tergantung ketersediaan vaksin.

3. Jenis-jenis Vaksin COVID-19

a. Vaksin mati/dilemahkan

Vaksin sel utuh yang tidak aktif atau vaksin hidup yang dilemahkan dapat menghadirkan beberapa komponen antigenik ke inang, yang berpotensi menghasilkan berbagai efek imunologis terhadap patogen. Lembaga penelitian yang mengembangkan vaksin ini telah berhasil mengisolasi dan meluncurkan strain virus SARS-CoV-2 oleh Pusat Pengendalian dan Pencegahan Penyakit China, Institut Virologi Wuhan, Akademi Ilmu Pengetahuan China, Universitas Zhejiang dan banyak lainnya (Makmun & Hazhiyah, 2020).

b. Subunit Vaksin

Vaksin subunit mengandung satu atau lebih antigen dengan imunogenisitas kuat yang mampu secara efisien merangsang sistem kekebalan inang. Jenis vaksin ini umumnya lebih aman dan lebih mudah untuk diproduksi, tetapi seringkali membutuhkan tambahan adjuvant untuk mendapatkan respon imun protektif yang kuat. Hingga saat ini, beberapa instansi telah meluncurkan program vaksin subunit SARS-CoV-2, dan hampir semuanya menggunakan protein S sebagai antigen. Misalnya, *University of Queensland* sedang mengembangkan vaksin subunit berdasarkan teknologi "*molecular clamping*" (Makmun & Hazhiyah, 2020).

c. Vaksin mRNA

Vaksin jenis ini menggunakan mRNA yang mengkode antigen, yang diterjemahkan di mesin seluler inang dengan vaksinasi. Vaksin mRNA memiliki kelebihan dibandingkan vaksin konvensional yaitu tidak adanya integrasi genom, respon imun meningkat, perkembangannya cepat, dan produksi antigen

multimeric. Moderna, Inc. telah memulai uji klinis fase I untuk mRNA-1273, vaksin mRNA, yang mengkode protein viral *spike* (S) dari SARSCoV-2. Pada vaksin konvensional diproduksi dalam sistem kultur sel sedangkan untuk vaksin mRNA dirancang dalam silico, yang memungkinkan pengembangan dan evaluasi efikasi vaksin yang cepat. (Makmun & Hazhiyah, 2020).

d. Vaksin DNA

Vaksin DNA biasanya terdiri dari molekul DNA plasmid yang mengkode satu atau lebih antigen. Mereka lebih unggul dari vaksin mRNA dalam formulasi yang diperlukan untuk stabilitas dan efisiensi pengiriman, tetapi harus memasukkan inti, yang mungkin memerlukan risiko integrasi vektor dan mutasi pada genom inang (Makmun & Hazhiyah, 2020).

e. Vaksin *Live Vector*

Vaksin vektor langsung adalah virus hidup (vektor) yang mengekspresikan antigen heterolog. Mereka dikarakterisasi dengan menggabungkan imunogenisitas yang kuat dari vaksin yang dilemahkan hidup dan keamanan vaksin subunit, dan secara luas digunakan untuk menginduksi imunitas seluler *in vivo*. Penelitian vaksin SARS-CoV-2 terkait telah dilakukan oleh lembaga-lembaga berikut. Greffex Inc. yang berbasis di Houston telah menyelesaikan konstruksi vaksin vektor adenovirus SARS-CoV-2 dengan Greffex Vector Platform dan seharusnya sekarang dipindahkan ke pengujian hewan. Tonix Pharmaceuticals mengumumkan penelitian untuk mengembangkan vaksin SARS-CoV-2 yang potensial berdasarkan Horsepox Virus (TNX-1800). Johnson & Johnson telah mengadopsi platform vektor adenoviral AdVac® untuk pengembangan vaksin (Makmun & Hazhiyah, 2020)

f. Vaksin Peptida Sintetis atau Epitop

Vaksin ini hanya mengandung fragmen antigen utuh tertentu dan biasanya dibuat dengan teknik sintesis kimia. Mereka lebih mudah dalam persiapan dan

kontrol kualitas. Namun, berat molekul rendah dan kompleksitas struktural dari vaksin ini biasanya menghasilkan imunogenisitas yang rendah, sehingga modifikasi struktural, sistem pengiriman, dan bahan pembantu juga diperlukan dalam formulasi. Generex Biotechnology mengumumkan bahwa mereka bekerja dengan kelompok pihak ketiga untuk menghasilkan vaksin peptida terhadap virus pandemi menggunakan teknologi IG-Key NuGenerex *ImmunoOncology* yang dipatenkan yang menggunakan peptida sintesis dalam meniru daerah protein esensial dari virus yang secara kimia terkait dengan 4- asam amino Ii-Key untuk memastikan aktivasi sistem kekebalan tubuh yang kuat (Makmun & Hazhiyah, 2020).

4. Vaksin COVID-19

Adapun vaksin COVID-19 yang telah melalui uji klinik fase 3 yaitu sebagai berikut (Tjandra, 2020):

1. *University of Oxford/AstraZeneca* – dengan mekanisme non replikasi viral vektor, diberikan dalam 1 dosis. Harga untuk vaksin ini adalah US \$ 4 (Rp 56.625) per dosis.
2. *CanSino Biological Inc./Beijing Institute of Biotechnology* - dengan mekanisme non replikasi viral vector, diberikan dalam 1 dosis. *CanSino Biological* akan dijual seharga US\$ 29,96 (Rp 424,127) per dosis.
3. *Gamaleya Research Institute* - dengan mekanisme non replikasi viral vector. Vaksin ini akan dijual dengan harga US \$ 10 (Rp 141.5640) per dosis.
4. *Sinovac* – dengan mekanisme virus yang di inaktifkan, diberikan dalam 2 dosis pada hari ke 0 dan ke 14. Vaksin *Sinovac* dijual dengan harga US\$ 60 (Rp 849.387) untuk dua suntikan.
5. *Beijing Institute of Biological Products/Sinopharm* – dengan mekanisme virus yang di inaktifkan, diberikan dalam 2 dosis pada hari ke 0 dan ke 21. Harga untuk vaksin ini adalah US \$ 145 (Rp 2.052.685) untuk dua dosis.

6. *Moderna/NIAID* – dengan mekanisme vaksin RNA, diberikan dalam 2 dosis pada hari ke 0 dan ke 28. Vaksin Pfizer akan dijual dengan harga US\$ 50 (Rp 707.822) per dosis.
7. *BioNTech/Fosun Pharma/Pfizer* – dengan mekanisme virus RNA, diberikan dalam 2 dosis pada hari ke 0 dan ke ke 28. Vaksin Pfizer akan dihargai US\$ 19,50 (Rp 276.050) per dosis.
8. *Novavax* – derngan mekanisme sub-unit protein, diberikan dalam 2 dosis pada hari ke 0 dan ke 28. Harga vaksin ini adalah US \$ 16 (Rp 226,503) per dosis.

5. Data vaksin *CoronaVac*

CoronaVac merupakan vaksin yang dikembangkan oleh perusahaan *Sinovac Biotech*, China. Vaksin ini merupakan vaksin yang digunakan di Indonesia.

Badan Pengawas Obat dan Makanan (BPOM) Indonesia, telah mengeluarkan Persetujuan Penggunaan Darurat (*Emergency Use Authorization, EUA*) untuk mengizinkan penggunaan darurat *CoronaVac*. *CoronaVac* merupakan vaksin yang dapat mencegah dari infeksi COVID-19 (BPOM, 2021).

Data vaksin *CoronaVac* yang dikelaurkan oleh Badan Pengawas Obat dan Makanan adalah sebagai berikut (BPOM, 2021).

a. Komposisi

- Setiap dosis (0,5 mL) mengandung virus SARS-COV-2 yang telah diinaktivasi sebanyak 3 mcg / dosis (setara dengan 600 SU).
- Vaksin adalah suspensi opalescent, lapisan endapan dapat terbentuk yang dapat didispersikan kembali dengan dikocok.
- Eksipien: Aluminium hidroksida, disodium hidrogen fosfat, natrium dihidrogen fosfat, natrium klorida, natrium hidroksida, dan HCl sebagai pengatur pH.
- Produk ini tidak mengandung pengawet

b. Indikasi

Vaksin ini menstimulasi tubuh untuk merangsang kekebalan tubuh terhadap SARS-CoV-2 untuk pencegahan COVID-19. Produk ini diindikasikan untuk orang usia 18 tahun ke atas.

c. Kontraindikasi

Produk ini kontraindikasi pada orang yang:

- Hipersensitif terhadap salah satu komponen vaksin ini
- Memiliki imunodefisiensi sejak lahir (imunodefisiensi primer).

d. Dosis dan Pemberian

Rute pemberian yang dianjurkan adalah injeksi intramuskular pada otot deltoid. Kocok sebelum digunakan.

1) Dewasa, 18-59 tahun

- untuk vaksinasi pada situasi emergensi pandemi, jadwal imunisasi adalah 2 dosis dengan interval 2 minggu (0 dan 14 hari), masing-masing dosis 0,5 mL.
- Untuk keadaan rutin, jadwal imunisasi adalah 2 dosis dengan interval 4 minggu (0 dan 28 hari), masing-masing dosis 0,5 mL.

2) Lansia, 60 tahun ke atas

- Pada lansia, jadwal imunisasi adalah 2 dosis dengan interval 4 minggu (0 dan 28 hari), masing-masing dosis 0,5 mL.
- Studi tentang CoronaVac pada lansia di atas 70 tahun masih terbatas (lihat bagian Studi Klinik).
- Pemberian dosis ulangan (booster) belum ditentukan.

3) Populasi anak

- Keamanan dan efikasi CoronaVac pada anak usia di bawah 18 tahun belum diketahui. Tidak ada data yang tersedia.

e. Peringatan

- 1) Untuk pasien sedang sakit dan/atau dalam serangan akut penyakit kronis, vaksinasi sebaiknya ditunda.
- 2) Dalam keadaan berikut, penggunaan vaksin ini harus dilakukan dengan hati-hati:
 - Pada pasien dengan trombositopenia atau gangguan pendarahan/koagulasi, injeksi intramuskular vaksin dapat menyebabkan pendarahan.
 - Pasien yang memiliki riwayat terkonfirmasi atau diduga immunosupresif atau immunodefisiensi. Pasien yang menerima terapi immunosupresif atau dengan immunodefisiensi (immunoglobulin intravena, produk yang diturunkan dari darah atau terapi kortikosteroid jangka panjang (> 2 minggu), respons imun terhadap vaksin mungkin melemah (lihat bagian Interaksi Obat). Vaksinasi harus ditunda sampai akhir pengobatan untuk memastikan pasien terlindungi dengan baik.
 - Pasien dengan epilepsi yang tidak terkontrol dan gangguan neurologis progresif lainnya seperti Sindrom Guillain-Barre.
 - Penyakit autoimun
 - Riwayat asma dan reaksi sampingan terhadap vaksin yang berat, seperti urtikaria, dispnea, dan edema angioneurotik
 - Penderita penyakit kronis yang serius (penyakit kardiovaskuler berat, hipertensi yang tidak terkontrol, diabetes yang tidak terkontrol, penyakit hati dan ginjal, tumor ganas, dll).
- 3) Vaksin tidak boleh diberikan pada lansia yang lemah (*frail elderly*).
- 4) Vaksin tidak boleh diberikan bersamaan dengan vaksin lain (lihat interaksi obat).

- 5) Dilarang melakukan injeksi intravaskular vaksin ini.
- 6) Injeksi epinefrin dan obat serta perangkat lain yang tepat harus tersedia untuk mengendalikan reaksi alergi serius yang segera. Penerima vaksin harus diobservasi di lokasi setidaknya selama 30 menit setelah vaksinasi.
- 7) Seperti halnya vaksin lainnya, vaksinasi dengan produk ini mungkin tidak melindungi orang 100% dari penyakit COVID-19
- 8) Vaksin harus dijauhkan dari jangkauan anak-anak
- 9) Jangan memaparkan disinfektan ke vaksin saat membuka vial dan menginjeksi vaksin.
- 10) Jangan gunakan produk jika vial vaksin retak, penandaannya buruk atau tidak efektif, atau jika ada benda asing di dalam vial vaksin.
- 11) Jangan gabungkan produk ini dengan vaksin lain dalam alat suntik yang sama. Jangan bekukan produk ini. Vaksin harus digunakan segera setelah dibuka.

f. Interaksi obat

Pemberian vaksin lain secara bersamaan: belum ada uji klinis untuk mengetahui pengaruh pemberian vaksin lain secara bersamaan (sebelum, sesudah, atau simultan) terhadap imunogenisitas vaksin ini. Tidak ada data yang tersedia untuk menilai pengaruh pemberian simultan produk ini dengan vaksin lain.

Obat immunosupresif: inhibitor imun, obat kemoterapi, antimetabolit. Zat yang bersifat basa, obat sitotoksik, kortikosteorid, dll, dapat mengurangi respons imun tubuh terhadap vaksin ini.

Pasien yang sedang menerima pengobatan lain: bagi yang sedang menggunakan obat lain, dianjurkan untuk berkonsultasi dengan dokter sebelum menerima vaksin untuk menghindari kemungkinan interaksi obat.

g. Fertilitas, kehamilan dan laktasi

Tidak ada data keamanan dan efikasi yang tersedia untuk penggunaan CoronaVac pada wanita dan pada wanita menyusui.

D. Persepsi

Persepsi adalah proses yang menyangkut masuknya pesan atau informasi kedalam otak manusia. Melalui persepsi manusia terus-menerus mengadakan hubungan dengan lingkungannya, yang dihubungkan dengan lewat inderanya, yaitu indera pengelihat, pendengar, peraba, perasa dan pencium. Pertama terjadinya persepsi adalah karena adanya objek atau stimulus yang merangsang untuk ditangkap oleh panca indera lalu dibawa ke otak. Dari otak terjadi 'kesan' atau jawaban (*Response*) yang dialihkan kembali ke indera kembali berupa 'tanggapan' berupa pengalaman hasil pengolahan otak. Proses terjadinya persepsi ini diperhatikan (*Attention*) (Fitri & Elviany, 2018).

Persepsi mengandung pengertian yang sangat luas, menyangkut intern dan ekstern. Berbagai ahli telah memberikan definisi yang beragam tentang persepsi, walaupun pada prinsipnya mengandung makna yang sama. Menurut Kamus Besar Bahasa Indonesia, persepsi adalah tanggapan (penerimaan) langsung dari sesuatu (Mahmudah & Mirasari, 2020).

Menurut Lengevelt (1966) dalam Surinati (2018) persepsi sebagai pandangan individu terhadap suatu obyek (stimulus). Akibat adanya stimulus, individu memberikan reaksi (respon) berupa penerimaan atau penolakan terhadap stimuli tersebut. Lengevelt juga mengatakan bahwa persepsi berhubungan dengan pendapat dan penilaian individu terhadap suatu stimulus yang akan berakibat terhadap motivasi, kemauan, dan perasaan terhadap stimuli tersebut. Stimuli dapat berupa benda, isyarat, informasi, maupun situasi dan kondisi tertentu (Surinati et al., 2018)

Faktor yang mempengaruhi persepsi seseorang antara lain: Faktor internal: emosi, sikap, dan sifat kepribadian, prasangka, keinginan atau harapan, perhatian (konsentrasi), proses belajar, kondisi fisik, gangguan mental, nilai dan kebutuhan serta minat, dan motivasi. Faktor eksternal: latar belakang keluarga, informasi yang diperoleh, pengetahuan dan kebutuhan sekitar, intensitas, ukuran, oposisi, pengulangan gerakan, objek baru, akrab atau asing terhadap suatu objek (Mahmudah & Mirasari, 2020).

Persepsi dapat dipengaruhi keadaan ekonomi dan waktu, pengaruh keluarga atau teman, dan tingkat pengetahuan masyarakat. Pengalaman informasi yang diterima mempengaruhi persepsi tentang pengobatan sehingga peran individu dalam membuat keputusan untuk melakukan pengobatan semakin tinggi. Peran individu tersebut dapat diukur melalui teori *health belief model* (HBM) (Eka et al., 2020).

Teori HBM menyatakan perubahan perilaku dipengaruhi oleh beberapa aspek yang meliputi *perceived susceptibility*, *severity*, *health motivation*, *perceived benefits*, *perceived barriers*, dan *selfefficacy* (Eka et al., 2020).

Keyakinan individu mempengaruhi seseorang untuk memilih perilaku yang lebih sehat. Teori *health belief model* mengasumsikan bahwa agar seseorang termotivasi untuk mengambil langkah sehat, maka ia perlu mempersepsikan bahwa kesehatannya rentan terhadap penyakit (*perceived susceptibility*), penyakit tersebut tergolong serius/parah (*perceived severity*), manfaat yang diperoleh individu (*perceived benefit*) lebih besar daripada hambatan (*perceived barriers*) yang diperoleh (Surinati et al., 2018).

1. Persepsi kerentanan (*perceived susceptibility*)

Kerentanan yang dirasakan merupakan penilaian subjektif dari risiko masalah kesehatan. Individu yang percaya bahwa mereka berisiko rendah terkena penyakit lebih mungkin untuk terlibat dalam perilaku yang tidak sehat, dan

individu yang menganggap diri mereka berisiko tinggi lebih mungkin untuk mengambil tindakan untuk mengurangi risiko yang menyebabkan penyakit. (Setiyaningsih et al., 2016)

2. Persepsi keseriusan (*perceived severity*)

Menurut Onoruoiza (2015) dalam Setiyaningsih (2016) Keseriusan yang dirasakan merupakan penilaian subjektif dari keparahan dan konsekuensi potensial dari masalah kesehatan yang dihadapi. *Health Belief Model* menjelaskan bahwa Individu yang menganggap masalah kesehatan tertentu serius lebih mungkin untuk bertindak dengan cara yang mencegah (atau mengurangi keparahan) masalah. Keparahan yang dirasakan mencakup keyakinan tentang penyakit itu sendiri (misalnya apakah penyakit itu mengancam jiwa atau dapat menyebabkan kecacatan atau penyakit) dan dampak luas penyakit tersebut terhadap pekerjaan dan peran sosial (Setiyaningsih et al., 2016).

Keseriusan yang dirasakan menentukan ada tidaknya tindakan pencegahan yang dilakukan terhadap penyakit tersebut. Persepsi keseriusan sering didasarkan pada informasi medis atau pengetahuan, juga dapat berasal dari keyakinan seseorang bahwa ia akan mendapat kesulitan akibat penyakit dan akan membuat atau berefek pada hidupnya (Hana et al., 2019).

3. Persepsi hambatan

Persepsi hambatan adalah pandangan atau penilaian individu tentang seberapa besar hambatan untuk mengambil tindakan yang direkomendasikan. Suatu tindakan tidak boleh dilakukan oleh seseorang, meskipun individu tersebut meyakini manfaat dari tindakan tersebut. Hal ini mungkin disebabkan oleh hambatan. Hambatan mengacu pada karakteristik tindakan pencegahan seperti merepotkan, mahal, tidak menyenangkan atau bahkan menyakitkan. Karakteristik tersebut dapat menyebabkan individu menghindari atau menjauhi tindakan yang diinginkan untuk dilakukan. Hambatan yang dirasakan untuk mengambil tindakan

termasuk ketidaknyamanan yang dirasakan, beban, bahaya (misalnya, efek samping dari prosedur medis) dan ketidaknyamanan (misalnya, rasa sakit, kemarahan emosional) yang terlibat dalam perilaku. (Setiyaningsih et al., 2016).

4. Persepsi manfaat

Ketika seseorang merasa rentan terhadap suatu penyakit yang dianggap serius, maka diambil langkah-langkah untuk mengobati atau mencegah penyakit tersebut. Tindakan untuk mengobati atau mencegah berdasarkan manfaat yang dirasakan (Ekowati et al., 2017).

E. Kuesioner

1. Pengertian kuesioner

Dalam suatu penelitian kita memerlukan teknik penumpulan data, untuk keperluan tersebut ada beberapa instrumen pengumpulan data (khususnya data primer) yang bisa digunakan oleh peneliti. Instrumen tersebut diantaranya: kuesioner (angket), wawancara, observasi, dan dokumentasi (Abdullah, 2015).

Kuesioner (angket) adalah cara pengumpulan data dengan menyebarkan daftar pertanyaan kepada responden, dengan harapan mereka akan memberikan respons atas daftar pertanyaan tersebut. Daftar pertanyaan dapat bersifat terbuka, jika opsi jawaban tidak ditentukan sebelumnya, dan bersifat tertutup jika opsi jawaban telah disediakan sebelumnya, instrumennya dapat berupa: kuesioner (angket), checklist, atau skala (Abdullah, 2015).

Kuesioner merupakan teknik pengumpulan data yang efisien bila peneliti tahu dengan pasti variabel yang akan diukur dan tahu apa yang bisa diharapkan dari responden cukup besar dan tersebar di wilayah yang luas. Kuesioner dapat berupa pertanyaan/pernyataan tertutup atau terbuka, dapat diberikan kepada

responden secara langsung atau dikirim melalui pos, atau internet (Sugiyono, 2015)

2. Prinsip penulisan kuisisioner

Prinsip penulisan kuisisioner menyangkut beberapa factor yaitu (Sugiyono, 2015):

a. Isi dan tujuan pertanyaan

Jika pertanyaan berbentuk pengukuran, maka dalam membuat pertanyaan harus teliti, setiap pertanyaan harus skala pengukuran dan jumlah itemnya mencukupi untuk mengukur variabel yang diteliti.

b. Bahasa yang digunakan

Bahasa yang digunakan dalam penulisan kuisisioner (angket) harus disesuaikan dengan kemampuan berbahasa responden. Kalau sekiranya responden tidak dapat berbahasa Indonesia, maka angket jangan disusun dengan Bahasa Indonesia. Jadi Bahasa yang digunakan dalam angket harus memperhatikan jenjang pendidikan responden, keadaan sosial budaya, dan "*frame of reference*" dari responden.

c. Tipe dan bentuk pertanyaan

Tipe pertanyaan dalam kuisisioner dapat terbuka atau tertutup, (kalau dalam wawancara terstruktur dan tidak terstruktur) dan bentuknya dapat menggunakan kalimat positif atau negatif.

Pertanyaan terbuka adalah pertanyaan yang mengharapkan hal. Sebaliknya pernyataan tertutup adalah pertanyaan yang mengharapkan jawaban singkat atau mengharapkan responden untuk memilih salah satu alternative jawaban dari setiap pertanyaan yang telah tersedia. Setiap pertanyaan angket yang mengharapkan jawaban berbentuk data nominal, ordinal, interval, dan ratio, adalah bentuk pertanyaan tertutup.

Pertanyaan tertutup akan membantu responden untuk menjawab dengan cepat, dan juga memudahkan peneliti dalam melakukan analisis data terhadap seluruh angket yang telah terkumpul. Pertanyaan/pernyataan dalam angket perlu dibuat kalimat positif dan negative agar responden dalam memberikan jawaban setiap pertanyaan lebih serius, dan tidak mekanistik

d. Pertanyaan tidak mendua

Setiap pertanyaan dalam kuesioner jangan mendua (*double-barreled*) sehingga menyulitkan responden untuk memberikan jawaban

e. Tidak menanyakan yang sudah lupa

Setiap pertanyaan dalam instrument kuesioner, sebaiknya juga tidak menanyakan hal-hal yang sekiranya responden sudah lupa, atau pertanyaan yang memerlukan jawaban dengan berpikir berat.

f. Pertanyaan tidak menggiring

Pertanyaan dalam angket sebaiknya juga tidak menggiring ke jawaban yang baik saja atau ke yang jelek saja.

g. Panjang pertanyaan

Pertanyaan dalam angket sebaiknya tidak terlalu panjang, sehingga akan membuat jenuh responden dalam mengisi. Bila jumlah variable banyak, sehingga memerlukan instrument yang banyak, maka instrument tersebut dibuat bervariasi dalam penampilan, model skala pengukuran yang digunakan, dan cara mengisinya. Disarankan jumlah pertanyaan yang memadai adalah antara 20 s/d 30 pertanyaan.

h. Urutan pertanyaan

Urutan pertanyaan dalam kuesioner, dimulai dari yang umum menuju ke hal yang spesifik, atau dari yang mudah menuju ke hal yang sulit, atau diacak. Hal ini perlu pertimbangan karena secara psikologis akan mempengaruhi semangat responden untuk menjawab. Kalau pada awalnya sudah diberi pertanyaan yang

sulit, atau yang spesifik, maka responden akan patah semangat untuk mengisi kuesioner yang telah mereka terima. Urutan pertanyaan yang diacak perlu diatur bila tingkat kematangan responden terhadap masalah yang ditanyakan sudah tinggi.

i. Prinsip pengukuran

Kuesioner yang diberikan kepada responden merupakan instrumen penelitian, yang digunakan untuk mengukur variabel yang akan diteliti. Oleh karena itu instrumen kuesioner tersebut harus dapat digunakan untuk mendapatkan data yang valid dan reliabel yang diukur. Supaya diperoleh data yang valid dan reliabel, maka sebelum instrumen kuesioner tersebut diberikan maka perlu diuji validitas dan reliabilitasnya terlebih dahulu. Instrumen yang tidak valid dan reliabel bila digunakan untuk mengumpulkan data, akan menghasilkan data yang tidak valid dan reliabel pula.

j. Penampilan fisik angket

Penampilan fisik angket sebagai alat pengumpul data akan mempengaruhi respon atau keseriusan responden dalam mengisi angket. Angket yang dibuat di kertas buram, akan mendapat respon yang kurang menarik bagi responden, bila dibandingkan angket yang dicetak dalam kertas yang bagus dan berwarna akan menjadi mahal.

F. Tinjauan Islam

Adapun pandangan islam mengenai Vaksin untuk pencegahan COVID-19 adalah sebagai berikut

Allah SWT. Berfirman dalam surat An-nisa' ayat 102

﴿وَإِذَا كُنْتَ فِيهِمْ فَأَقَمْتَ لَهُمُ الصَّلَاةَ فَلْتَقُمْ طَآئِفَةً مِنْهُمْ مَعَكَ وَلِيَأْخُذُوا أَسْلِحَتَهُمْ ۗ فَإِذَا سَجَدُوا فَلْيَكُونُوا مِنْ وَرَائِكُمْ وَلْتَأْتِ طَآئِفَةٌ أُخْرَىٰ لَمْ يُصَلُّوا فَلْيُصَلُّوا مَعَكَ وَلِيَأْخُذُوا حِذْرَهُمْ وَأَسْلِحَتَهُمْ ۗ وَالدَّيْنِ كَفَرُوا لَوْ تَعْلَمُونَ عَنِ أَسْلِحَتِكُمْ وَأَمْتِعَتِكُمْ فَيَمِيلُونَ عَلَيْكُمْ مَيْلَةً وَاحِدَةً ۗ وَلَا جُنَاحَ عَلَيْكُمْ إِنْ كَانَ بِكُمْ أَدَىٰ مِنْ مَّطَرٍ أَوْ كُنْتُمْ مَرْضَىٰ أَنْ تَضَعُوا أَسْلِحَتَكُمْ وَخُذُوا حِذْرَكُمْ ۗ إِنَّ اللَّهَ أَعَدَّ لِلْكَافِرِينَ عَذَابًا مُّهِينًا ۝ ١٠٢ ﴾ (النساء/4:102)

Terjemahnya:

“Apabila engkau (Nabi Muhammad) berada di tengah-tengah mereka (sahabatmu dan dalam keadaan takut diserang), lalu engkau hendak melaksanakan salat bersama mereka, hendaklah segolongan dari mereka berdiri (salat) bersamamu dengan menyandang senjatanya. Apabila mereka (yang salat bersamamu) telah sujud (menyempurnakan satu rakaat), hendaklah mereka pindah dari belakangmu (untuk menghadapi musuh). Lalu, hendaklah datang golongan lain yang belum salat agar mereka salat bersamamu dan hendaklah mereka bersiap siaga dengan menyandang senjatanya. Orang-orang yang kufur ingin agar kamu lengah terhadap senjata dan harta bendamu, lalu mereka menyerbumu secara tiba-tiba. Tidak ada dosa bagimu meletakkan senjata jika kamu mendapat suatu kesusahan, baik karena hujan maupun karena sakit dan bersiap siagalalah kamu. Sesungguhnya Allah telah menyediakan azab yang menghinakan bagi orang-orang kafir” (An-Nisa'/4:102)

Di dalam ayat ini adanya keringanan untuk meletakkan senjata saat para pasukan terbebani dengan bawaan, seperti dalam keadaan basah kuyup kehujanan atau karena sakit. Meskipun demikian mereka tetap harus waspada terhadap musuh. Ayat tersebut juga menunjukkan wajibnya menjaga kewaspadaan dari segala bahaya yang akan datang. Dari sinilah dipahami bahwa berobat dengan obat dan menjaga diri dari wabah penyakit serta menghindari dari duduk-duduk di bawah dinding yang miring adalah wajib (Majelis Ulama Indonesia, 2021).

Dari penjelasan tersebut bahwa mengikuti program vaksinasi yang bertujuan untuk menjaga kekebalan tubuh dalam situasi pandemi Covid-19 termasuk perbuatan yang dibenarkan dalam Islam

Larangan mendatangi orang dan tempat yang terdapat virus terdapat dalam hadist Rasulullah SAW.

قَالَ رَسُولُ اللَّهِ صَلَّى اللَّهُ عَلَيْهِ وَسَلَّمَ الطَّاعُونَ آيَةُ الرَّجْزِ ابْتَلَى اللَّهُ عَزَّ وَجَلَّ بِهِ نَاسًا نِعَابِهِ فَإِذَا سَمِعْتُمْ بِهِ فَلَا تَدْخُلُوا عَلَيْهِ وَإِذَا وَقَعَ بِأَرْضٍ وَأَنْتُمْ بِهَا فَلَا تَقْرُوا مِنْهُ

Artinya :

Rasulullah shallallahu ‘alaihi wasallam bersabda: “Tha’un (wabah penyakit menular) adalah suatu peringatan dari Allah Subhanahu Wa Ta’ala untuk menguji hamba-hamba-Nya dari kalangan manusia. Maka apabila kamu mendengar penyakit itu berjangkit di suatu negeri, janganlah kamu masuk

ke negeri itu. Dan apabila wabah itu berjangkit di negeri tempat kamu berada, jangan pula kamu lari daripadanya.” (HR Bukhari no. 3473 dan Muslim no.2218 dari Usamah bin Zaid).

Hadits tersebut menjelaskan bahwa model karantina dan isolasi terhadap orang yang tengah menderita penyakit menular telah dianjurkan oleh Rasulullah Shallallahu'alaihi Wasallam. Wabah penyakit menular pernah terjadi di masa Nabi Muhammad SAW. Wabah itu ialah Tha'un, Rasulullah Shallallahu'alaihi Wasallam melarang untuk mendatangi negeri yang terjangkit wabah dan sebaliknya orang yang berada dalam negeri yang terjangkit wabah tersebut tidak boleh keluar.

Dalam sebuah hadist, Rasulullah Shallallahu'alaihi Wasallam bersabda:

قَالَ النَّبِيُّ صَلَّى اللَّهُ عَلَيْهِ وَسَلَّمَ لَا يُورَدَنَّ مُمْرِضٌ عَلَى مُصِحِّحٍ

Artinya:

Nabi shallallahu 'alaihi wasallam bersabda: “Janganlah yang sakit dicampurbaurkan dengan yang sehat.” (HR Bukhari No. 5330 dari Abu Hurairah)

Konsep isolasi dijelaskan dalam hadits tersebut dimana Nabi Muhammad SAW melarang orang yang sakit untuk bercampur baur dengan orang yang sehat.

Dari ayat dan hadits yang dipaparkan diatas dapat disimpulkan bahwa dalam agama islam kesehatan umat adalah hal yang sangat penting dan diperhatikan. Islam menganjurkan umatnya untuk mempertahankan kehidupan dan menjaga diri dan keturunan dari wabah penyakit. Oleh karena itu sebagai umat islam sudah seharusnya mengikuti program vaksinasi COVID-19 dan menerapkan protokol kesehatan untuk mendukung program pemerintah dalam rangka penanggulangan wabah COVID-19.

BAB III

METODE PENELITIAN

A. *Jenis Penelitian*

Metode penelitian merupakan prosedur atau suatu cara ilmiah untuk mendapatkan data agar dapat mencapai tujuan tertentu. Jenis penelitian ini merupakan penelitian observasional dengan pendekatan penelitian Kuantitatif berupa analisis *cross sectional* yaitu suatu penelitian yang mempelajari hubungan antara factor risiko dengan akibat atau efek dengan pengumpulan data dilakukan bersamaan (satu waktu) antara factor resiko dengan efeknya, yang berarti semua variabel baik variabel bebas maupun variabel terikat dikumpulkan pada waktu yang sama (Masturoh & Anggita, 2018). Penelitian ini bertujuan untuk mengetahui pengaruh persepsi masyarakat tentang COVID-19 dan vaksin COVID-19 terhadap pemberian Vaksin COVID-19 pada Masyarakat Kec. Lamuru Kab. Bone tahun 2021.

Menurut M. Zainuddin, penelitian observasional atau *expost facto* adalah penelitian yang tidak memungkinkan peneliti memberikan perlakuan atau intervensi kepada subjek penelitian, tetapi peneliti hanya dapat mengamati atau meneliti kejadian-kejadian atau fenomena yang telah ada dan diduga ada hubungan sebab-akibat. Dalam rancangan penelitian observasional persoalan pokok penelitian adalah kejadian yang sudah ada (*given*), sehingga peneliti hanya mengamati atau meneliti fenomena yang telah terjadi (Zainuddin, 2014). Pada penelitian ini yang diobservasi/diamati adalah persepsi masyarakat tentang COVID-19, manfaat vaksin COVID-19 serta pemberian vaksin COVID-19.

Pendekatan penelitian kuantitatif merupakan Penelitian yang dilakukan untuk menjawab pertanyaan penelitian sesuai dengan kaidah ilmiah yang spesifik/empiris, terukur secara objektif, rasional dan sistematis dengan menggunakan data yang diperoleh berupa analisis dan nilai numerik serta analisis

dengan metode statistik (Masturoh & Anggita, 2018). Penelitian ini termasuk penelitian kuantitatif karena penelitian bersifat terstruktur dimana pengumpulan data menggunakan instrumen valid dengan jumlah sampel yang telah diperhitungkan untuk mewakili populasi penelian serta data yang diperoleh diolah secara statistik.

Berbeda dengan pendekatan yang lain, pendekatan kuantitatif mempunyai ciri-ciri utama sebagai berikut (Yusuf, 2014).

1. Memiliki rancangan yang terstruktur, formal, dan spesifik, serta mempunyai rancangan operasional yang detail.
2. Data bersifat kuantitatif.
3. Penelitian kuantitatif membutuhkan hipotesis atau pertanyaan yang perlu dijawab.
4. Data diolah secara statistik.
5. Penelitian lebih berorientasi kepada hasil daripada proses.
6. Sampel yang digunakan luas, random dan akurat serta resrepresentatif.

B. *Tempat dan Waktu Penelitian*

Penelitian ini dilaksanakan di Kecamatan Lamuru, Kab. Bone pada bulan Agustus- September 2021

C. *Kriteria Inklusi dan Eksklusi*

Kriteria inklusi pada penelitian ini adalah

1. Merupakan masyarakat Kec. Lamuru, Kab. Bone
2. Sudah pernah di vaksin COVID-19
3. Laki-laki atau perempuan berumur 18-65 tahun
4. Dapat membaca
5. Pendidikan minimal tamat SD
6. Pekerjaan Pelajar/Mahasiswa, Petani, PNS, Wiraswasta dan IRT.

Kriteria eksklusi pada penelitian ini adalah

1. Tidak paham tentang vaksin COVID-19 dan belum pernah divaksin.
2. Tidak bersedia menjadi responden

D. Populasi dan Sampel Penelitian

Populasi penelitian dalam penelitian ini adalah masyarakat Kecamatan Lamuru Kabupaten Bone. Sedangkan jumlah sampel dalam penelitian ini sebesar 100 orang yang diperoleh dari perhitungan dengan menggunakan rumus slovin.

Dalam penelitian ini menggunakan teknik pengambilan sampel *proportional random sampling*. Sampel penelitian diambil secara acak/random yang mewakili proporsi/jumlah penduduk per Desa. Pada penelitian ini teknik *proportional random sampling* digunakan dengan tujuan untuk memperoleh sampel yang representative dengan melihat populasi masyarakat yang ada di Kec. Lamuru Kab. Bone yang terdiri dari 12 Desa/Kelurahan yaitu Kelurahan Lalebata, Desa Mattampawalie, Desa Poleonro, Desa Sengengpalie, Desa Mattampabulu, Desa Turucinnae, Desa Seberang, Desa Massenrengpulu, Desa Mamminasae, Desa Padaelo, Desa Barugae dan Desa Barakkae.

Tabel 4. Jumlah penduduk (populasi) Kec. Lamuru, Kab. Bone

Desa/Kelurahan	Penduduk (Jiwa)
Lalebata	1.633
Mattampawalie	2.270
Poleonro	1.849
Sengengpalie	2.449
Mattampabulu	3.503
Turucinnae	3.161
Seberang	1.439
Massenrengpulu	2.657

Mamminasae	2.021
Padaelo	1.645
Barugae	1.737
Barakkae	2.246
Total	26.610

Sumber: (Dinas Kependudukan dan Pencatatan Sipil Kab. Bone, 2020)

Untuk menghitung besaran sampel dari populasi Masyarakat Kec. Lamuru Kab. Bone digunakan rumus Slovin. Rumus Slovin untuk menentukan sampel adalah sebagai berikut (Riyanto & Hatmawan, 2020).

$$n = \frac{N}{1 + N(e)^2}$$

Keterangan:

n = Jumlah sampel

N = Total populasi

e = tingkat kesalahan dalam pengambilan sampel (e = 0,1)

$$n = \frac{26.610}{1 + 26.610(0,1)^2}$$

= 99.62 (d disesuaikan oleh peneliti menjadi minimal 100 sampel)

Berdasarkan perhitungan tersebut maka sampel yang diambil dalam penelitian ini adalah 100 orang, dengan masing-masing sampel setiap desa harus proporsional sesuai dengan populasi.

$$\text{Kelurahan Lalebata} = \frac{1.633}{26.610} \times 100 = 6,13 \approx 6 \text{ sampel}$$

$$\text{Desa Mattampawalie} = \frac{2.270}{26.610} \times 100 = 8,53 \approx 9 \text{ sampel}$$

$$\text{Desa Poleonro} = \frac{1.849}{26.610} \times 100 = 6,94 \approx 7 \text{ sampel}$$

$$\begin{aligned} \text{Desa Sengengpalie} &= \frac{2.449}{26.610} \times 100 = 9,20 \approx 9 \text{ sampel} \\ \text{Desa Mattampabulu} &= \frac{3.503}{26.610} \times 100 = 13,16 \approx 13 \text{ sampel} \\ \text{Desa Turucinnae} &= \frac{3.161}{26.610} \times 100 = 11,87 \approx 12 \text{ sampel} \\ \text{Desa Seberang} &= \frac{1.439}{26.610} \times 100 = 5,40 \approx 5 \text{ sampel} \\ \text{Desa Massenrengpulu} &= \frac{2.657}{26.610} \times 100 = 9,98 \approx 10 \text{ sampel} \\ \text{Desa Mamminasae} &= \frac{2.021}{26.610} \times 100 = 7,59 \approx 8 \text{ sampel} \\ \text{Desa Padaelo} &= \frac{1.645}{26.610} \times 100 = 6,18 \approx 6 \text{ sampel} \\ \text{Desa Barugae} &= \frac{1.737}{26.610} \times 100 = 6,52 \approx 7 \text{ sampel} \\ \text{Desa Barakkae} &= \frac{2.246}{26.610} \times 100 = 8,44 \approx 8 \text{ sampel} \end{aligned}$$

Tabel 5. Jumlah sampel penelitian

Desa/Kelurahan	Populasi	Jumlah Sampel Penelitian
Lalebata	1.633	6
Mattampawalie	2.270	9
Poleonro	1.849	7
Sengengpalie	2.449	9
Mattampabulu	3.503	13
Turucinnae	3.161	12
Seberang	1.439	5
Massenrengpulu	2.657	10
Mamminasae	2.021	8
Padaelo	1.645	6
Barugae	1.737	7
Barakkae	2.246	8

Total	26.610	100
--------------	--------	-----

E. Variabel penelitian

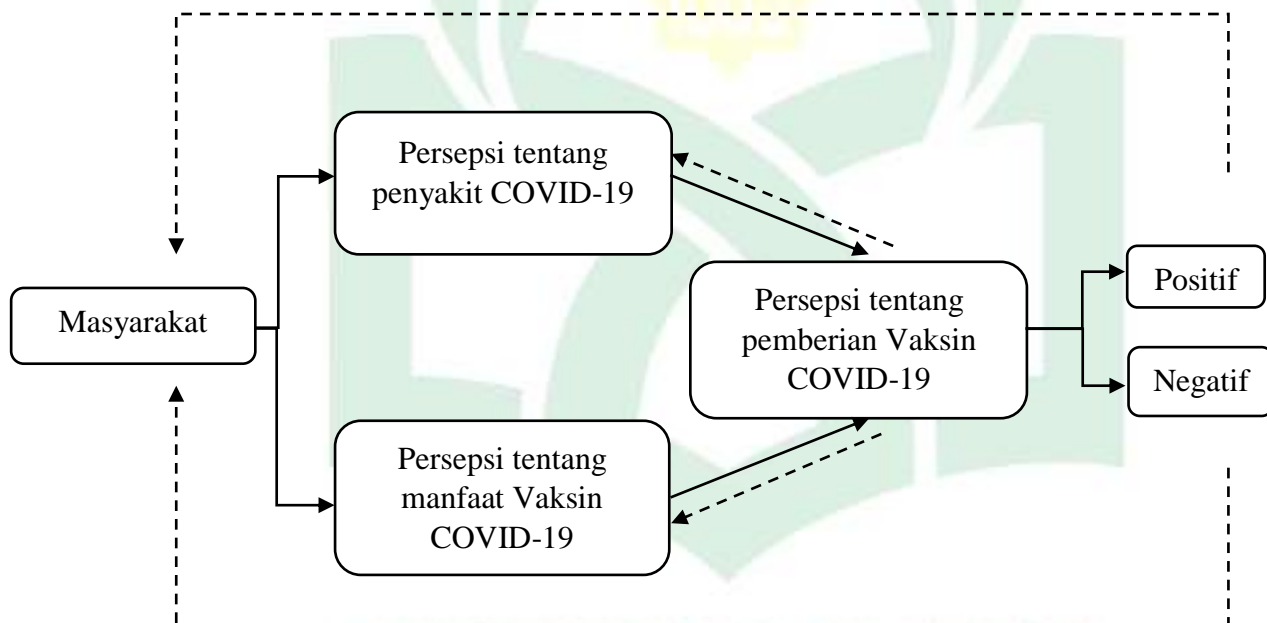
1. Variabel Independen (variabel bebas)

Variabel independen dalam penelitian ini adalah persepsi masyarakat tentang COVID-19 dan persepsi masyarakat tentang manfaat vaksin.

2. Variabel Dependen (variabel terikat/variabel tergantung)

Variabel dependen dalam penelitian ini adalah persepsi masyarakat tentang pemberian vaksin COVID-19.

Gambar 1. Diagram hubungan variabel dependen dan independen



Keterangan :

—————> : mempengaruhi

- - - - -> : dipengaruhi

Gambar 1. Bagan alur variabel penelitian

Pada penelitian subjek penelitian yaitu masyarakat memberikan persepsi tentang penyakit COVID-19 dan persepsi tentang manfaat vaksin COVID-19 (Variabel independen) yang mempengaruhi persepsi tentang pemberian Vaksin

COVID-19 (Variabel dependen). Persepsi tentang pemberian vaksin COVID-19 bisa negatif maupun positif yang ditentukan oleh pemahaman masyarakat.

F. Instrumen Penelitian

Instrumen penelitian adalah alat ukur penelitian untuk mengumpulkan data mengenai suatu variabel yang diteliti. Adapun instrumen dalam penelitian ini menggunakan kuesioner dengan parameter persepsi.

Skala pengukuran pada instrument penelitian ini menggunakan skala *likert*. Skala *likert* adalah skala pengukuran yang digunakan untuk mengukur sikap, pendapat, dan persepsi individu atau masyarakat tentang fenomena yang akan diteliti.

G. Teknik dan Alat Pengumpulan Data

Menurut Harlan, Dalam penelitian kesehatan, data diartikan sebagai segala fakta yang keberadaannya dapat dibuktikan (ada) dan dapat diamati secara objektif. Dalam penelitian ini teknik pengumpulan data menggunakan data primer yang berasal dari kuesioner, Kuesioner adalah alat atau instrumen untuk mengukur variabel konseptual, yang terdiri dari serangkaian pernyataan/pertanyaan terstruktur yang harus dijawab oleh subjek penelitian (Harlan & Sutjiati, 2018).

Kuesioner harus divalidasi sebelum digunakan, kuesioner yang valid mampu mengukur hal yang hendak diukur. Validitas kuesioner yang menjadi acuan adalah validitas isi (*content validity*) dan validitas konstruk (*construct validity*). Validitas isi yaitu untuk menilai apakah pernyataan/pertanyaan dalam instrumen sudah sesuai dengan topik yang akan diukur/diteliti (Masturoh & Anggita, 2018).

Validitas isi juga bertujuan untuk melihat apakah instrumen bisa merepresentasikan topik/objek yang ingin diteliti. Biasanya validitas isi

dikaji/dinilai oleh pakar/orang ahli pada bidang yang bersangkutan (*professional judgment*). Ahli bidang tersebut akan menentukan apakah alat ukur sudah memadai untuk dijadikan sebagai alat ukur dari topik/objek yang diteliti (Masturoh & Anggita, 2018).

Validitas konstruk adalah kesesuaian dari definisi operasional tiap variabel untuk dipakai dalam penelitian tersebut atau dapat dikatakan kemampuan alat ukur untuk mengukur pengertian yang terkandung dalam definisi topik atau variabel yang telah ditentukan (Masturoh & Anggita, 2018).

Pada penelitian ini metode validasi yang dilakukan adalah metode validasi ahli yang dilakukan di UPT puskesmas Kecamatan Lamuru.

H. Tata Cara Penelitian

1. Tahap persiapan

Dimulai dengan penyusunan instrumen penelitian, validasi instrument penelitian, pengajuan izin dan etik penelitian.

2. Pelaksanaan penelitian

Pengumpulan data dilakukan dengan membagikan kuesioner pada masyarakat Kec. Lamuru Kab. Bone.

3. Tahap akhir

Pengumpulan dan analisis data penelitian untuk mengetahui pengaruh persepsi masyarakat terhadap pemberian vaksin COVID-19 pada masyarakat Kec. Lamuru Kab. Bone.

I. Teknik Analisis Data

Ada beberapa langkah yang dilakukan dalam analisis data yaitu:

1. Editing

Editing merupakan langkah memeriksa data yang masuk terhadap kemungkinan adanya data yang tidak sesuai kebutuhan atau tidak memenuhi

syarat. Kesalahan data tersebut tidak dapat dianalisis sehingga data dapat dihilangkan atau dibuang.

2. Coding

Coding adalah kegiatan merubah data dalam bentuk huruf menjadi data dalam bentuk angka/bilangan. Kode adalah simbol tertentu dalam bentuk huruf atau angka untuk memberikan identitas data. Kode yang diberikan dapat memiliki arti sebagai data kuantitatif (berbentuk skor) (Masturoh & Anggita, 2018). Pemberian kode ini bertujuan untuk memudahkan peneliti pada saat melakukan analisis.

3. Tabulasi

Tabulasi data adalah membuat penyajian data, sesuai dengan tujuan penelitian. Penyajian data dilakukan dengan membuat rekapitulasi data (angka-angka) jawaban responden yang kemudian dibuat dalam bentuk tabulasi data dalam program excel.

4. Analisis data

Analisis data dilakukan dengan program SPSS *Statistics 26 (Statistical Package for the Social Science)*. Data yang terkumpul kemudian dianalisis statistik menggunakan analisis univariat untuk mengetahui frekuensi dan persentase setiap variabel. Serta uji regresi linear berganda dengan taraf kepercayaan 95%. Teknik analisis statistik ini digunakan untuk menggambarkan hubungan antara satu variabel dengan variabel yang lain dengan taraf signifikansi 5%.

Adapun langkah analisis data uji regresi linear berganda dengan program SPSS 26 adalah sebagai berikut (Ramadhayanti, 2019).

- a. Sebelum dilakukan uji regresi linear berganda dilakukan uji asumsi klasik yaitu uji normalitas dengan *One-Sample Kolmogorov-Smirnov*, uji

heterokedastisitas menggunakan scatterplot dimana sumbu X adalah nilai-nilai prediksi Z_{PRED} = *regression standardized predicted value* dan sumbu Y adalah nilai Z_{RESID} = *regression standarized predicted value*, uji multikolinaeritas yang dilihat dari nilai VIF (*Variance Inflation Factor*) serta uji autokorelasi menggunakan uji *run test*.

- b. Langkah pertama dalam uji regresi linier berganda yaitu input variabel X1, X2 dan Y dalam *data view* pada SPSS 26. Selanjutnya klik *Analyze* → *Regression* → *Linier*.
- c. Variabel Y dimasukkan dalam kotak dependent list sedangkan variabel X1 & X2 dimasukkan ke kotak independent. Pada kotak *Method* pilih *Enter*.
- d. Klik pilihan statistic, centang *Estimates* dan *Model fit*. Kemudian klik Ok.
- e. Output SPSS akan memunculkan tabel *Model Summary* yang memberikan informasi koefisien determinasi, tabel ANOVA memberikan informasi tentang ada tidaknya pengaruh X1 dan X2 secara bersama-sama (simultan) terhadap variabel Y, tabel *Coefficients* memberikan informasi mengenai persamaan regresi dan ada tidaknya pengaruh variabel X1 dan X2 secara sendiri-sendiri (parsial) terhadap variabel Y

BAB IV
HASIL DAN PEMBAHASAN

A. Hasil Penelitian

1. Karakteristik responden

a. Karakteristik responden berdasarkan usia

Tabel 6. Distribusi responden berdasarkan umur

Umur	Frekuensi	%
18 – 24 Tahun	36	36%
25 – 34 Tahun	29	29%
35 – 49 tahun	27	27%
50 – 59 tahun	8	68%
Total	100	100%

Sumber: Data Primer Kuesioner 2021

Pada bagian ini disajikan karakteristik responden berdasarkan umur. Rentang umur dibagi menjadi 5 kelompok antarlain: Kelompok pertama umur 18-24 tahun, kelompok kedua adalah umur 25-34 tahun, kelompok ketiga adalah umur 35-49 tahun, kelompok ketiga adalah umur 50-59 tahun dan kelompok terakhir adalah umur besar dari 60 tahun. Responden terbanyak adalah kelompok umur dengan rentang 18-24 tahun yang berjumlah 26 responden dengan persentase 36%.

b. Karakteristik responden berdasarkan jenis kelamin

Tabel 7. Distribusi responden berdasarkan jenis kelamin

Jenis Kelamin	Frekuensi	%
Laki-laki	27	27%
Perempuan	71	71%
Total	100	100%

Sumber: Data Primer Kuesioner 2021

Tabel 7 menunjukkan mayoritas responden berjenis kelamin perempuan dengan frekuensi 71 responden atau 71% dari total responden. Sedangkan responden laki-laki sebanyak 27 responden.

c. Karakteristik responden berdasarkan pendidikan

Tabel 8. Distribusi responden berdasarkan pendidikan

Pendidikan	Frekuensi	%
Tamat SD	12	12%
Tamat SMP	16	16%
Tamat SMA	46	46%
Diploma	3	3%
Sarjana	23	23%
Total	100	100%

Sumber: Data Primer Kuesioner 2021

Pada tabel 8 disajikan distribusi responden berdasarkan pendidikan terakhir yang dibagi menjadi tamat SD, tamat SMP, tamat SMA, Diploma dan Sarjana. Responden terbanyak adalah responden dengan pendidikan terakhir Tamat SMA, dengan jumlah 46 responden atau 46 %. Responden terbanyak kedua adalah responden dengan pendidikan terakhir Sarjana yaitu sebanyak 23 orang atau 23%. Sedangkan responden dengan pendidikan terakhir SD adalah 12 orang (12%) dan pendidikan terakhir Tamat SMP sebanyak 16 orang (16%). Responden dengan pendidikan terakhir Diploma memiliki frekuensi yang paling sedikit yaitu 3 orang atau 3% saja dari total responden.

d. Karakteristik responden berdasarkan pekerjaan

Tabel 9. Distribusi responden berdasarkan pekerjaan

Pekerjaan	Frekuensi	%
Pelajar/Mahasiswa	26	26%
Petani	10	10%

Wiraswasta	23	23%
PNS/ABRI/Pensiunan	4	4%
IRT	37	37%
Total	100	100%

Sumber: Data Primer Kuesioner 2021

Pada tabel 9 disajikan karakteristik responden berdasarkan asal pekerjaan responden dengan pekerjaan Pelajar/Mahasiswa memiliki frekuensi responden atau 26% dari total responden. Responden dengan pekerjaan Petani memiliki frekuensi 12 responden dengan persentasi 12%. Selanjutnya responden dengan pekerjaan Wiraswasta berjumlah 23 orang atau 23% dari total responden. Responden dengan pekerjaan PNS/ABRI/Pensiunan memiliki frekuensi paling kecil yaitu 4 orang dengan presentasi 4%. Terakhir responden dengan pekerjaan IRT berjumlah 37 responden (32,8%).

e. Karakteristik responden berdasarkan asal desa/kelurahan

Tabel 10. Distribusi responden berdasarkan asal Desa/Kelurahan

Asal Desa/Kelurahan	Frekuensi	%
Lalebata	6	6%
Poleonro	7	7%
Mattampabulu	13	13%
Mattampawalie	9	9%
Sengengpalie	9	9%
Turucinnae	12	12%
Seberang	5	5%
Mamminasae	8	8%
Padaelo	6	4,8%
Massenrengpulu	10	10%
Barugae	7	7%
Barakkae	8	8%

Total	100	100%
-------	-----	------

Sumber: Data Primer Kuesioner 2021

Pada tabel 10 dipaparkan distribusi responden berdasarkan asal Desa/Kelurahan. Kecamatan Lamuru terbagi menjadi 12 Desa/Kelurahan. Responden terbanyak terdapat di Desa Mattampabulu dengan jumlah 13 Responden atau 13% dari total responden. Sedangkan responden frekuensi paling kecil dari Desa Seberang yaitu 5 responden dengan persentasi 5%.

2. Frekuensi dan persentase hasil pengisian kuesioner

a. Data distribusi responden berdasarkan Persepsi mengenai COVID-19

Tabel 11. Distribusi jawaban responden variabel X1

No	Pernyataan	Sangat Tidak Setuju		Tidak Setuju		Ragu-ragu		Setuju		Sangat Setuju	
		N	%	N	%	N	%	N	%	N	%
1	Saya percaya COVID-19 itu ada	1	1	0	0	14	14	59	59	26	26
2	Saya percaya COVID-19 itu menyebabkan kematian	3	3	15	15	22	22	46	46	14	14
3	Saya percaya COVID-19 itu penyakit menular	1	1	1	1	8	8	68	68	22	22
4	Saya percaya COVID-19 itu gejalanya dapat tampak atau dapat juga tidak tampak	2	2	0	0	29	29	53	53	16	16
5	COVID-19 tidak perlu ditakuti tapi perlu di waspadai dengan cara menjaga protokol kesehatan	1	1	1	1	8	8	51	51	39	39
6	COVID-19 penyakit yang bahaya jika menyerang Orangtua/LANSIA dan penderita yang mempunyai penyakit lain (Hipertensi, DM, penyakit Jantung)	0	0	2	2	25	25	50	50	23	23

Sumber: Data Primer Kuesioner 2021

b. Data distribusi responden berdasarkan Persepsi mengenai manfaat vaksin COVID-19

Tabel 12. Distribusi jawaban responden variabel X2

No	Pernyataan	Sangat Tidak Setuju		Tidak Setuju		Ragu-ragu		Setuju		Sangat Setuju	
		N	%	N	%	N	%	N	%	N	%
1	Vaksin COVID-19 adalah zat yang tidak berbahaya baik dari segi agama maupun kesehatan	1	1	5	5	21	21	66	66	7	7
2	Vaksin COVID-19 harganya mahal, susah dijangkau	15	15	41	41	24	24	20	20	0	0
3	Program pemerintah untuk pemberian Vaksin COVID-19 ini sangat mendukung kesehatan masyarakat banyak	1	1	0	0	11	11	70	70	18	18
4	Terjadi bengkak setelah disuntik vaksin pada tempat suntik	14	14	51	51	12	12	22	22	1	1
5	Kita perlu mendukung gerakan pemerintah dalam menerapkan pemberian Vaksin secara bertahap	1	1	3	3	9	9	71	71	16	16
6	Vaksin COVID-19 sangat cocok kaum LANSIA dan pasien yang mempunyai penyakit penyerta	16	16	23	23	36	36	22	22	3	3
7	Tetap menerapkan protocol kesehatan	1	1	1	1	2	2	68	68	28	28

walaupun telah disuntik vaksin COVID-19											
8 Tetap menjaga kesehatan dengan mengonsumsi makanan bergizi untuk meningkatkan kerja Vaksin dalam tubuh guna mencegah masuknya virus COVID-19 dalam tubuh	2	2	0	0	1	1	60	60	37	37	

Sumber: Data Primer Kuesioner 2021

c. Data distribusi responden berdasarkan Persepsi mengenai vaksin COVID-19

Tabel 13. Distribusi jawaban responden variabel Y

No	Pernyataan	Sangat Tidak Setuju		Tidak Setuju		Ragu-ragu		Setuju		Sangat Setuju	
		N	%	N	%	N	%	N	%	N	%
1	Pemberian Vaksin COVID-19 berlaku untuk kalangan umur 18-65 tahun keatas	1	1	10	10	26	26	53	53	10	10
2	Perlu adanya Vaksinasi COVID-19 Untuk mencegah tertular penyakit COVID-19	1	1	0	0	8	8	76	76	15	15
3	Saya setuju disuntik Vaksin COVID-19	0	0	0	0	4	4	74	74	22	22
4	Saya tidak setuju disuntik Vaksin COVID-19	24	24	62	62	12	12	2	2	0	0
5	Penyuntikan Vaksin COVID-19 dapat menyebabkan sakit (nyeri, bengkak)	12	12	38	38	17	17	31	31	2	2
6	Penyuntikan vaksin COVID-19 dapat menyebabkan demam dan nyeri otot	11	11	32	32	30	30	24	24	3	3
7	Penyuntikan Vaksin	1	1	1	1	6	6	72	72	20	20

	COVID-19 secara bertahap mendukung pemerintah pencegahan COVID-19											
8	Saya sudah divaksin dua kali	2	2	14	14	3	3	58	58	23	23	
9	Saya merasa loyo dan lemas setelah divaksin COVID-19	13	13	34	34	12	12	37	37	4	4	
10	Vaksin COVID-19 dapat meningkatkan kekebalan tubuh terhadap infeksi penyakit COVID-19	1	1	1	1	19	19	67	67	12	12	
11	Saya merasa nafsu makan meningkat setelah disuntik vaksin COVID-19	5	5	30	30	14	14	46	46	5	5	
12	Saya merasa mengantuk dan selalu ingin tidur setelah divaksin COVID-19	7	7	23	23	18	18	45	45	7	7	

Sumber: Data Primer Kuesioner 2021

3. Perbandingan skor persepsi berdasarkan desa/kelurahan

Tabel 14. skor responden pada Kelurahan Lalebata

skor X1	24	24	24	29	26	24	mean
%	80%	80%	80%	97%	63%	80%	80%
skor X2	29	30	31	31	31	26	
%	73%	75%	78%	78%	73%	65%	73%
skor Y	34	46	48	39	43	52	
%	57%	77%	80%	65%	72%	87%	73%
							75%

Sumber: Data Primer Kuesioner 2021

Tabel 15. skor responden pada Desa Mattampawalie

skor X1	21	19	22	18	19	19	24	26	30	mean
%	70%	63%	73%	60%	63%	63%	80%	87%	100%	73%
skor X2	29	29	27	30	28	29	29	30	35	
%	73%	73%	68%	75%	70%	73%	73%	75%	88%	74%
skor Y	41	47	46	43	45	42	40	43	44	
%	68%	78%	77%	72%	75%	70%	67%	72%	73%	80%
										76%

Sumber: Data Primer Kuesioner 2021

Tabel 16. Skor responden pada Desa Poleonro

skor X1	25	23	24	24	23	24	30	mean
%	83%	77%	80%	80%	77%	80%	100%	82%
skor X2	23	25	30	30	29	32	40	
%	58%	63%	75%	75%	73%	80%	100%	75%
skor Y	39	37	39	39	48	49	44	
%	65%	62%	65%	65%	80%	82%	73%	70%
								76%

Sumber: Data Primer Kuesioner 2021

Tabel 17. Skor responden pada Desa Sengengpalie

skor X1	20	24	21	20	21	22	19	19	22	mean
%	67%	80%	70%	67%	70%	73%	63%	63%	73%	69%
skor X2	29	22	32	31	33	31	28	30	33	
%	73%	55%	80%	78%	83%	78%	70%	75%	82%	75%
skor Y	40	35	47	51	45	44	41	42	47	
%	67%	58%	78%	85%	75%	73%	68%	70%	78%	72%
										72%

Sumber: Data Primer Kuesioner 2021

Tabel 18. Skor responden Desa Mattampabulu

skor X1	20	23	28	27	22	22	20	24	20	24	25	22	23	mean
%	67%	77%	93%	90%	73%	73%	67%	80%	67%	80%	83%	73%	77%	77%
skor X2	27	31	31	30	32	33	35	32	27	32	32	29	32	
%	68%	78%	78%	75%	80%	83%	88%	80%	68%	80%	80%	73%	80%	78%
skor Y	33	38	46	42	45	45	50	44	38	54	44	42	48	
%	55%	63%	77%	70%	75%	75%	83%	73%	63%	90%	73%	70%	80%	73%
														76%

Sumber: Data Primer Kuesioner 2021

Tabel 19. Skor responden Desa Turucinnae

skor X1	23	23	28	25	22	24	20	26	26	20	24	18	mean
%	77%	77%	93%	83%	73%	80%	67%	87%	87%	67%	80%	60%	78%
skor X2	30	28	35	26	30	28	28	33	33	28	32	32	
%	75%	70%	88%	65%	75%	70%	70%	83%	83%	70%	80%	80%	76%
skor Y	42	37	47	37	35	42	41	43	41	39	48	47	
%	70%	62%	78%	62%	58%	70%	68%	72%	68%	65%	80%	78%	75%
													76%

Sumber: Data Primer Kuesioner 2021

Tabel 20. Skor responden Desa Seberang

skor X1	24	24	28	24	28	mean
%	80%	80%	93%	80%	93%	85%
skor X2	30	29	30	26	30	
%	75%	73%	75%	65%	75%	73%
skor Y	43	35	41	36	41	
%	72%	58%	68%	60%	68%	65%
						74%

Sumber: Data Primer Kuesioner 2021

Tabel 21. Skor responden Desa Massenrengpulu

skor X1	23	30	25	24	20	25	27	25	24	27	mean
%	77%	100%	83%	80%	67%	83%	90%	83%	80%	90%	83%
skor X2	28	35	29	28	28	28	32	29	25	24	
%	70%	88%	73%	70%	70%	70%	80%	73%	63%	60%	72%
skor Y	35	49	44	42	37	42	41	45	39	39	
%	58%	82%	73%	70%	62%	70%	68%	75%	65%	65%	69%
											75%

Sumber: Data Primer Kuesioner 2021

Tabel 22. Skor responden Desa Mamminasae

skor X1	22	22	23	27	23	27	27	27	mean
%	73%	73%	77%	90%	77%	90%	90%	90%	82%
skor X2	20	28	30	31	30	31	31	31	
%	50%	70%	75%	78%	75%	78%	78%	78%	73%
skor Y	44	41	39	54	42	54	54	52	
%	73%	68%	65%	90%	70%	90%	90%	87%	79%
									78%

Sumber: Data Primer Kuesioner 2021

Tabel 23. Skor responden Desa Padaelo

skor X1	20	22	11	24	28	19	mean
%	67%	73%	37%	80%	93%	63%	69%
skor X2	34	32	32	31	40	28	
%	85%	80%	80%	78%	100%	70%	82%
skor Y	39	44	39	51	57	45	
%	65%	73%	65%	85%	95%	75%	76%
							76%

Sumber: Data Primer Kuesioner 2021

Tabel 24. Skor responden Desa Barugae

skor X1	30	24	22	29	24	19	30	mean
%	100%	80%	73%	97%	80%	63%	100%	85%
skor X2	34	29	31	31	30	29	35	
%	85%	73%	78%	78%	75%	73%	88%	78%
skor Y	46	42	46	48	43	41	47	
%	77%	70%	77%	80%	72%	68%	78%	75%
								79%

Sumber: Data Primer Kuesioner 2021

Tabel 25. Skor responden Desa Barakkae

skor X1	26	24	26	25	25	25	28	20	mean
%	87%	80%	87%	83%	83%	83%	93%	67%	83%
skor X2	28	29	30	31	30	28	30	28	
%	70%	73%	75%	78%	75%	70%	75%	70%	73%
skor Y	44	42	37	47	43	44	35	36	
%	73%	70%	62%	78%	72%	73%	58%	60%	68%
									75%

Sumber: Data Primer Kuesioner 2021

Jika dibandingkan rata-rata skor persepsi tentang COVID-19 setiap Desa, maka urutan Desa dari skor tertinggi ke terendah adalah Desa Barugae (85%), Desa Seberang (85%), Desa Massenrengpulu (83%), Desa Barakkae (83%), Desa Mamminasae (82%), Desa Poleonro (82%), Kelurahan Lalebata (80%), Desa Turucinnae (78%), Desa Mattampabulu (77%), Desa Mattampawalie (73%), Desa Sengengpalie (69%), Desa Padaelo (69%).

Adapun untuk variabel persepsi manfaat vaksin COVID-19 urutan Desa dengan skor tertinggi ke rendah adalah Desa Padaelo (82%), Desa Barugae (78%), Desa Mattampabulu (78%), Desa Turucinnae (76%), Desa Sengengpalie (75%), Desa Poleonro (75%), Desa Mattampawalie (74%), Kelurahan Lalebata (73%), Desa Seberang (73%), Desa Mamminasae (73%), Desa Barakkae (73%), Desa Massenrengpulu (72%).

Pada variabel persepsi pemberian vaksin COVID-19 urutan Desa dengan skor tertinggi ke terendah adalah Desa Mattampawalie (80%), Desa Mamminasae (79%), Desa Padaelo (76%), Desa Barugae (75%), Desa Turucinnae (75%), Kelurahan Lalebata (73%), Desa Mattampabulu (73%), Desa Sengengpalie (72%), Desa Poleonro (70%), Desa Massenrengpulu (69%), Desa Barakkae (68%), Desa Seberang (65%).

4. Hasil Analisis Univariat

a. Persepsi masyarakat tentang COVID-19

Tabel 26. Analisis univariat variabel X1

Kategori	Frekuensi	%
Negatif	1	1%
Positif	99	99%
Total	100	100%

Sumber: Data Primer yang telah diolah 2021

Berdasarkan hasil uji univariat persepsi masyarakat tentang COVID-19 diketahui responden yang memiliki persepsi negatif sebanyak 1% sedangkan selebihnya memiliki persepsi positif dengan besar persentase 99%.

b. Persepsi masyarakat tentang manfaat vaksin COVID-19

Tabel 27. Analisis univariat variabel X2

Kategori	Frekuensi	%
Negatif	3	3%
Positif	97	97%
Total	100	100%

Sumber: Data Primer yang telah diolah 2021

Dari tabel tersebut diketahui sebanyak 3 % responden memiliki persepsi negatif terhadap manfaat vaksin COVID-19 dan sebanyak 97% responden memiliki persepsi positif terhadap manfaat vaksin COVID-19

c. Persepsi masyarakat tentang pemberian vaksin COVID-19

Tabel 28. Analisis Univariat variabel Y

Kategori	Frekuensi	%
Negatif	8	8%
Positif	92	92%
Total	100	100%

Sumber: Data Primer yang telah diolah 2021

Dari data pada tabel tersebut diketahui sebanyak 8% responden memiliki persepsi negatif terhadap pemberian vaksin COVID-19. Sedangkan responden yang memiliki persepsi positif sebanyak 92%.

5. Uji Asumsi Klasik

a. Uji Normalitas

Uji normalitas digunakan untuk mengetahui apakah data terdistribusi normal atau tidak. Uji normalitas ini menggunakan uji *Kolmogorov-smirnov*. Dasar pengambilan keputusan dalam uji normalitas *Kolmogorov-smirnov*, jika nilai signifikansi $> 0,05$ maka nilai residual berdistribusi normal dan jika nilai signifikansi $< 0,05$ maka nilai residual tidak berdistribusi normal.

Tabel 29. Hasil Uji normalitas *Kolmogorov-smirnov*

One-Sample Kolmogorov-Smirnov Test		
		Unstandardized Residual
N		100
Normal Parameters ^{a,b}	Mean	.0000000
	Std. Deviation	4.71398454
sMost Extreme Differences	Absolute	.061
	Positive	.061
	Negative	-.043
Test Statistic		.061
Asymp. Sig. (2-tailed)		.200 ^{c,d}

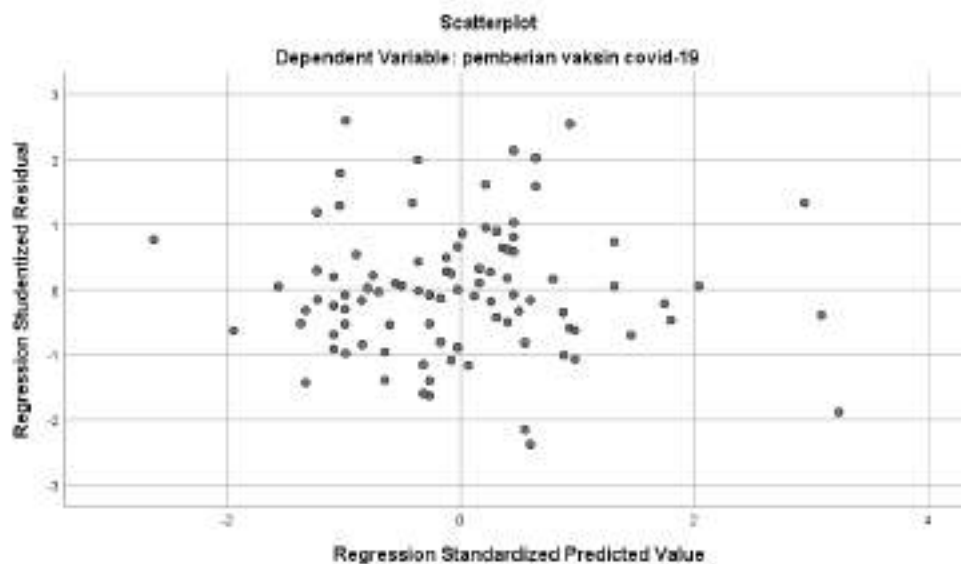
Sumber: Data Primer yang telah diolah 2021

Berdasarkan hasil uji normalitas diatas diketahui bahwa nilai signifikansi (*Asymp. Sig. (2-tailed)*) yang merupakan p-value dihasilkan 0,200 yang lebih besar dari alpha 0,05 hal ini menunjukkan bahwa nilai regresi telah memenuhi asumsi normalitas.

b. Uji Heterokedastisitas

Untuk mendeteksi adanya heterokedastisitas dapat menggunakan plot residual dengan *fitted values* atau *regression standardized residual VS regression standardized predicted value*

Gambar 2. Diagram plot residual



Sumber: Data Primer yang telah diolah 2021

Berdasarkan plot antara *regression standardized residual* dengan *regression standardized predicted value* dapat dilihat bahwa sebaran titik-titik membentuk pola acak. Hal ini menunjukkan bahwa tidak terjadi heterokedastisitas pada model regresi.

c. Uji Multikolinieritas

Untuk mengetahui ada atau tidaknya multikolinieritas di dalam model regresi dapat dilihat dari nilai VIF (*Variance Inflation Factor*) dan *tolerance*. Regresi bebas dari multikolinieritas jika besar nilai $VIF < 10$ dan nilai *tolerance* $> 0,10$.

Tabel 30. Hasil uji Multikolinieritas

Coefficients ^a											
Model		Unstandardized Coefficients		Standardized Coefficients	t	Sig.	Correlations			Collinearity Statistics	
		B	Std. Error	Beta			Zero-order	Partial	Part	Tolerance	VIF
1	(Constant)	13.533	4.905		2.759	.007					
	persepsi COVID-19	.400	.162	.232	2.478	.015	.380	.244	.214	.856	1.169
	Persepsi manfaat vaksin	.663	.159	.390	4.172	.000	.478	.390	.361	.856	1.169

a. Dependent Variable: pemberian vaksin covid-19

Sumber: Data Primer yang telah diolah 2021

Dari tabel 18 diketahui semua variabel memiliki nilai *tolerance* diatas 0,1 dan nilai VIF dibawah 10 sehingga tidak terjadi Multikolinieritas.

d. Uji Autokorelasi

Tabel 31. Hasil uji Autokorelasi

Runs Test	
	Unstandardized Residual
Test Value ^a	-.22705
Cases < Test Value	62
Cases >= Test Value	63
Total Cases	100
Number of Runs	54
Z	-1.706
Asymp. Sig. (2-tailed)	.088
a. Median	

Sumber: Data Primer yang telah diolah 2021

Hasil output SPSS menunjukkan nilai test -0,22705 dengan probabilitas 0,088 tidak signifikan (> 0.05) yang berarti bahwa residual bersifat random atau tidak terjadi autokorelasi antar nilai residual.

6. Uji Regresi Linear Berganda

a. Uji Koefisien Determinasi

Tabel 32. Hasil uji Koefisien Determinasi

Model Summary				
Model	R	R Square	Adjusted R Square	Std. Error of the Estimate
1	.524 ^a	.275	.260	4.546
a. Predictors: (Constant), Persepsi manfaat vaksin, persepsi COVID-19				

Sumber: Data Primer yang telah diolah 2021

Hasil output SPSS 26 menunjukkan nilai *adjusted R Square* sebesar 0,260. Hal ini berarti 26% persepsi masyarakat terhadap pemberian vaksin COVID-19 dipengaruhi oleh persepsi tentang COVID-19 dan persepsi tentang manfaat vaksin COVID-19. Sedangkan sisanya ($100\% - 26\% = 74\%$) dipengaruhi oleh sebab-sebab lain diluar model regresi yang dibuat. Hasil uji koefisien regresi memberikan makna bahwa masih ada variabel independen lain yang mempengaruhi persepsi masyarakat terhadap pemberian vaksin COVID-19.

b. Uji Signifikansi Simultan (Uji Statistik F)

Tabel 33. Hasil uji F

ANOVA ^a						
Model		Sum of Squares	df	Mean Square	F	Sig.
1	Regression	758.363	2	379.182	18.352	.000 ^b
	Residual	2004.197	97	20.662		
	Total	2762.560	99			
a. Dependent Variable: pemberian vaksin covid-19						
b. Predictors: (Constant), Persepsi manfaat vaksin, persepsi COVID-19						

Sumber: Data Primer yang telah diolah 2021

Tabel output SPSS 26 menunjukkan nilai F hitung 18,352 dengan probabilitas 0,000. Oleh karena probabilitas lebih kecil dari 0,05 dapat disimpulkan persepsi tentang COVID-19 dan persepsi tentang manfaat vaksin COVID-19 secara simultan mempengaruhi Persepsi masyarakat terhadap pemberian vaksin COVID-19.

c. Uji Signifikansi Parameter Individual (Uji Statistik t)

Tabel 34. Hasil Uji t

Coefficients ^a						
Model		Unstandardized Coefficients		Standardized Coefficients	t	Sig.
		B	Std. Error	Beta		
1	(Constant)	13.533	4.905		2.759	.007
	persepsi COVID-19	.400	.162	.232	2.478	.015
	Persepsi manfaat vaksin	.663	.159	.390	4.172	.000

a. Dependent Variable: pemberian vaksin covid-19

Sumber: Data Primer yang telah diolah 2021

Berdasarkan tabel 22 nilai koefisien regresi (t hitung) untuk variabel persepsi tentang COVID-19 adalah 2,478 dengan t tabel sebesar 1,660. Signifikansi variabel Persepsi tentang COVID-19 terhadap variabel dependen adalah 0,017 atau lebih kecil dari nilai alpha 0,05. Kesimpulannya nilai t hitung > t tabel dan signifikansi <0,05 yang berarti variabel Persepsi tentang COVID-19 berpengaruh signifikan terhadap Persepsi masyarakat tentang pemberian vaksin COVID-19.

Sedangkan nilai koefisien regresi untuk variabel persepsi tentang manfaat vaksin COVID-19 adalah 4,172 (t hitung) dengan t tabel sebesar 1,660. Signifikansi variabel persepsi tentang manfaat vaksin COVID-19 adalah 0,000 atau lebih besar dari nilai alpha 0,05. Sehingga dapat disimpulkan bahwa nilai t hitung > t tabel dan signifikansi < 0,05 artinya variabel persepsi tentang manfaat vaksin COVID-19 berpengaruh secara signifikan terhadap variabel terikat.

d. *Unstandardized Beta Coefficients*

Dari kedua variabel yang dimasukkan semuanya signifikan pada $\alpha=5\%$ hal ini terlihat dari probabilitas keduanya jauh dibawah 0,05. Jadi dapat disimpulkan bahwa persepsi masyarakat terhadap pemberian vaksin COVID-19 (Y)

dipengaruhi oleh persepsi tentang COVID-19 (X1) dan persepsi tentang Manfaat Vaksin COVID-19 (X2) dengan persamaan matematis sebagai berikut:

$$Y = 13,533 + 0,4 X1 + 0,663 X2 + \varepsilon$$

Kofisien regresi X1 bernilai positif berarti bahwa dengan mengamsumsikan ketiadaan variabel independen lainnya, apabila variabel X1 mengalami peningkatan maka variabel Y cenderung mengalami peningkatan.

Kofisien regresi X2 bernilai positif berarti bahwa dengan mengamsumsikan ketiadaan variabel independen lainnya, apabila variabel X2 mengalami peningkatan maka variabel Y cenderung mengalami peningkatan.

B. Pembahasan

1. Karakteristik responden

Responden pada penelitian ini berjumlah 100 orang. Dalam penelitian ini, karakteristik responden dikategorikan berdasarkan umur, pendidikan terakhir, pekerjaan dan asal Desa/Kelurahan.

Berdasarkan usia karakteristik responden di kelompokkan menjadi 5 kelompok umur dengan interval 10 tahun. Kelompok pertama dengan rentang umur 18-24 tahun berjumlah 36 orang atau jika dipersentasikan sebesar 36%. Rentang umur 18-24 tahun ini adalah kelompok umur dengan frekuensi terbesar. Kelompok umur yang kedua adalah rentang umur 25-34 tahun dengan frekuensi sebesar 29 orang atau sebanyak 29% dari total responden. Kelompok umur ketiga adalah rentang umur 35-49 tahun dengan frekuensi 27 responden dan persentase 24%. Rentang umur selanjutnya yaitu 50-59 tahun dengan frekuensi 8 orang (8%).

Karakteristik responden selanjutnya adalah berdasarkan jenis kelamin dimana responden laki-laki pada penelitian ini berjumlah 27 orang dengan persentase sebesar 27%. Sedangkan responden perempuan jauh lebih besar

dengan frekuensi 71 orang yang jika di persentasekan sebanyak 71% dari total responden.

Selanjutnya adalah karakteristik responden berdasarkan pendidikan terakhir yang terdistribusi ke dalam 5 jenjang pendidikan yaitu tamat SD, tamat SMP, tamat SMA, Diploma dan Sarjana. Responden dengan pendidikan tamat SD berjumlah 12 orang atau 12%. Responden dengan pendidikan tamat SMP memiliki frekuensi sebesar 16 orang atau 16%. Sedangkan responden dengan pendidikan terakhir tamat SMA memiliki jumlah terbanyak yaitu 46 orang atau 46%. Responden dengan pendidikan diploma hanya berjumlah 3 orang (2,4%) dan sarjana berjumlah 23 orang atau 23%.

Karakteristik responden berdasarkan pekerjaan dibagi menjadi 5 kelompok. Kelompok pertama, responden dengan pekerjaan pelajar/mahasiswa memiliki frekuensi sebesar 26 orang atau 26%. Yang kedua responden dengan pekerjaan Petani sebanyak 10 orang atau 10%. Yang ketiga responden dengan pekerjaan Wiraswasta sebanyak 23 orang atau 23%. Selanjutnya responden yang memiliki pekerjaan PNS/ABRI/Pensiunan berjumlah 4 orang atau 4%. Yang terakhir responden dengan pekerjaan IRT sebanyak 37 orang atau 37%.

Selanjutnya karakteristik responden berdasarkan asal desa/kelurahan yang terdistribusi dalam 12 kelompok. Pertama, responden yang berasal dari Kelurahan Lalebata sebanyak 6 orang atau 6%. Selanjutnya dari Desa Poleonro juga berjumlah 7 orang atau 7%. Responden terbanyak berasal dari Desa Mattampabulu dengan frekuensi 13 orang atau 13%. Selanjutnya responden dari Desa Mattampawalie dan Desa Sengengpalie masing-masing berjumlah 9 orang (9%). Responden dari Desa Turucinnae berjumlah 12 orang dengan persentase sebesar 12%. Responden dari Desa Seberang berjumlah 5 orang dengan persentase 5%. Responden dari Desa Mamminasae berjumlah 8 orang (8%) selanjutnya dari Desa Padaelo berjumlah 6 orang atau 6%. Desa Massenrengpulu

terdapat 10 responden (10%), barugae 7 responden (7%) dan terakhir Desa Barackae dengan 8 responden (8%).

2. Frekuensi dan persentase hasil pengisian kuesioner

Pada variabel X1 yaitu persepsi tentang COVID-19 terdiri dari enam item pernyataan. Semua pernyataan pada variabel X1 adalah pernyataan *Favorable*, dengan pemberian skor sangat setuju = 5, setuju = 4, ragu-ragu = 3, tidak setuju = 2 dan sangat tidak setuju = 1.

Pernyataan pertama berbunyi “Saya percaya COVID-19 itu ada.” Mayoritas responden menjawab setuju dengan persentase 59%. Dari 59% yang menjawab setuju mayoritas merupakan responden dengan kelompok umur 18-24 tahun dan 35-49 tahun, dengan pendidikan mayoritas tamat SMA serta pekerjaan mayoritas IRT. Untuk opsi Sangat setuju dipilih responden dengan persentase 26%. 14% responden memilih jawaban ragu-ragu. 1% Sangat tidak setuju dengan pernyataan tersebut. Hal ini menunjukkan masyarakat Lamuru mayoritas percaya dan paham dengan adanya penyakit COVID-19.

Pernyataan kedua berbunyi “Saya percaya COVID-19 itu menyebabkan kematian.” Jawaban paling banyak adalah setuju dengan persentase 46%. 46% responden ini mayoritas berasal dari kelompok umur 18-24 tahun dan 35-49 tahun, pendidikan tamat SMA dan pekerjaan IRT. Kemudian opsi Ragu-ragu dengan besar 22%, tidak setuju dengan persentase 15%, sangat setuju dengan persentase 14%. 3% menjawab tidak setuju dan 15% menjawab sangat tidak setuju. Hal ini berarti bahwa masyarakat lamuru paham akan bahaya dan tingkat keseriusan dari penyakit COVID-19 yang bisa menyebabkan kematian.

Pernyataan ketiga berbunyi “Saya percaya COVID-19 itu penyakit menular.” mayoritas responden menjawab Setuju dengan persentase 68%, dimana 68% ini kebanyakan adalah responden dari kelompok umur 35-49 tahun, pekerjaan IRT dan pendidikan SMA. Opsi sangat setuju dipilih oleh 22%

responden dan Sebanyak 8% memilih jawaban Ragu-ragu untuk pernyataan ketiga. Hal ini menunjukkan masyarakat lamuru paham bahwa COVID-19 adalah penyakit yang sangat cepat penularannya.

Pernyataan selanjutnya yaitu “Saya percaya COVID-19 itu gejalanya dapat tampak atau dapat juga tidak tampak.” Kebanyakan responden menjawab setuju dengan persentase 53%. 53% ini merupakan responden dengan karakteristik mayoritas umur 18-24 tahun, pekerjaan IRT dan pendidikan tamat SMA. Opsi lainnya yaitu Ragu-ragu dipilih 29% responden, sangat setuju sebanyak 16% responden, tidak setuju sebanyak 0% dan sangat tidak setuju sebanyak 2%. Hal ini menunjukkan bahwa masyarakat lamuru paham bahwa penyakit COVID-19 adalah penyakit dengan manifestasi klinis (gejala) yang beragam, mulai dari tanpa gejala, ringan, sedang dan berat.

Pernyataan kelima yaitu “COVID-19 tidak perlu ditakuti tapi perlu diwaspadai dengan cara menjaga protokol kesehatan.” Jawaban mayoritas untuk pernyataan ini adalah setuju yaitu sebesar 51%. Responden yang menjawab setuju paling banyak berasal dari kelompok umur 35-49 tahun, pekerjaan IRT dan pendidikan SMA. Untuk opsi sangat setuju memiliki persentase sebesar 39%. Adapun yang menjawab ragu-ragu sebesar 8%, Sangat tidak setuju dan tidak setuju masing-masing 1%. Hal ini berarti masyarakat lamuru paham bahwa COVID-19 bukanlah penyakit yang harus ditakuti tapi harus diwaspadai dan dicegah penularannya dengan menjaga protokol kesehatan.

Pernyataan terakhir untuk variabel X1 adalah “COVID-19 penyakit yang bahaya jika menyerang Orangtua/LANSIA dan penderita yang mempunyai penyakit lain (Hipertensi, DM, penyakit Jantung)”. Jawaban terbanyak untuk pernyataan ini adalah setuju sebesar 50%. Responden yang menjawab setuju ini kebanyakan berasal dari kelompok umur 18-24 tahun, pekerjaan IRT dan pendidikan SMA. Selebihnya menjawab ragu-ragu (25%), sangat setuju (23%)

dan tidak setuju (2%). Hal ini menunjukkan mayoritas responden paham bahwa COVID-19 lebih berbahaya jika menyerang orang tua dan orang yang memiliki penyakit penyerta.

Variabel selanjutnya yaitu persepsi manfaat vaksin COVID-19 sebagai variabel X2. Variabel ini terdiri atas 8 item pernyataan. 6 item pernyataan (pernyataan No. 1,3,5,6,7 & 8) adalah pernyataan *favorable* yang diberi skor sangat setuju = 5, setuju = 4, ragu-ragu = 3, tidak setuju = 2 dan sangat tidak setuju = 1. Sebanyak 2 item pernyataan adalah pernyataan *unfavorable* (No. 2 & 4) yang diberi skor sangat setuju = 1, setuju = 2, ragu-ragu = 3, tidak setuju = 4 dan sangat tidak setuju = 5.

Pernyataan pertama yaitu “Vaksin COVID-19 adalah zat yang tidak berbahaya baik dari segi agama maupun kesehatan” mayoritas responden menjawab setuju dengan persentase 66%. Responden yang menjawab setuju ini kebanyakan responden dengan karakteristik umur 18-24 tahun, pekerjaan IRT dan pendidikan SMA. 21% responden menjawab ragu-ragu, 7% responden menjawab sangat setuju, 5% responden menjawab tidak setuju dan hanya 1% yang memilih jawaban sangat tidak setuju. Hal ini menunjukkan lebih banyak responden yang setuju bahwa vaksin COVID-19 tidak berbahaya dari segi kesehatan dan agama, namun masih ada responden yang merasa ragu akan keamanan vaksin COVID-19.

Pernyataan kedua untuk variabel X2 adalah “Vaksin COVID-19 harganya mahal, susah dijangkau.” Jawaban terbanyak untuk pernyataan ini adalah tidak setuju dengan persentase 41%. 41% ini kebanyakan berasal dari kelompok umur 18-24 tahun, pekerjaan IRT dan pendidikan tamat SMA. Kemudian persentase opsi lainnya yaitu ragu-ragu sebesar 24%, setuju sebesar 20% dan sangat tidak setuju sebesar 15%. Adapun untuk pernyataan ini tidak ada yang memilih jawaban sangat setuju. Hal ini menunjukkan mayoritas responden tidak merasa vaksin

COVID-19 mahal dan susah dijangkau. Namun masih ada responden yang menjawab setuju berarti responden tersebut merasa vaksin masih susah dijangkau.

Pernyataan ketiga berbunyi “Program pemerintah untuk pemberian Vaksin COVID-19 ini sangat mendukung kesehatan masyarakat banyak.” Sebanyak 70% responden menjawab setuju, responden yang menjawab setuju mayoritas dengan karakteristik umur 18-24 tahun, pekerjaan IRT dan wiraswasta pendidikan tamat SMA. Frekuensi opsi jawaban lainnya adalah 18% responden menjawab sangat setuju, 11% responden menjawab ragu-ragu dan 1% responden menjawab sangat tidak setuju. Untuk pernyataan ini tidak ada responden yang memilih jawaban tidak setuju. Hal ini menunjukkan masyarakat lamuru mendukung program vaksinasi yang dilaksanakan pemerintah karena masyarakat paham bahwa program ini merupakan langkah menghentikan pandemi COVID-19 dan meningkatkan kesehatan masyarakat.

Pernyataan keempat yaitu “Terjadi bengkak setelah disuntik vaksin pada tempat suntik.” Jawaban terbanyak untuk pernyataan ini adalah tidak setuju dengan persentase 51%. 51% adalah responden dengan karakteristik mayoritas umur 18-24 tahun, pekerjaan IRT dan wiraswasta serta pendidikan tamat SMA. Untuk jawaban setuju dipilih oleh 22% responden, ragu-ragu sebesar 12% responden, sangat tidak setuju sebesar 14% responden dan hanya 1% responden yang memilih jawaban sangat setuju. Hal ini menunjukkan mayoritas masyarakat tidak setuju jika penyuntikan vaksin menyebabkan bengkak.

Pernyataan kelima yaitu “Kita perlu mendukung gerakan pemerintah dalam menerapkan pemberian Vaksin secara bertahap.” Pada pernyataan ini kebanyakan responden menjawab Setuju (71%), responden yang menjawab setuju ini mayoritas dari kelompok umur 18-24 tahun, pekerjaan IRT dan pendidikan tamat SMA. Adapun yang memilih jawaban lainnya adalah sangat setuju (16%), ragu-ragu (9%), tidak setuju (3%) dan sangat tidak setuju (1%). Hal ini

menunjukkan masyarakat paham dan mendukung program vaksinasi secara bertahap yang dilakukan pemerintah untuk menghentikan pandemi COVID-19 di Indonesia.

Pernyataan keenam yaitu “Vaksin COVID-19 sangat cocok untuk kaum LANSIA dan pasien yang mempunyai penyakit penyerta.” Distribusi jawaban responden untuk pernyataan tersebut adalah sangat tidak setuju (16%), tidak setuju (23%), ragu-ragu (36%), setuju (22%) dan sangat setuju (3%). Jawaban paling banyak dipilih adalah ragu-ragu, dimana responden yang memilih opsi ini kebanyakan dari kelompok umur 18-24 tahun, pekerjaan mahasiswa dan IRT, pendidikan tamat SMA. Hal ini menunjukkan kebanyakan masyarakat masih ragu-ragu dengan keamanan vaksin untuk kaum LANSIA dan orang dengan penyakit penyerta.

Pernyataan ketujuh yaitu “Tetap menerapkan protokol kesehatan walaupun telah disuntik vaksin COVID-19.” Distribusi jawaban responden untuk pernyataan ini adalah sangat tidak setuju (1%), tidak setuju (1%), ragu-ragu (2%), setuju (68%) dan sangat setuju (28%). Jawaban terbanyak responden adalah setuju dimana responden yang memilih opsi ini kebanyakan dari kelompok umur 18-24 tahun, pekerjaan IRT dan pendidikan SMA. Jawaban responden menunjukkan bahwa masyarakat Lamuru paham bahwa meskipun telah divaksin kita masih bisa tertular COVID-19 sehingga harus tetap menerapkan protokol kesehatan.

Pernyataan terakhir yaitu “Tetap menjaga kesehatan dengan mengonsumsi makanan bergizi untuk meningkatkan kerja Vaksin dalam tubuh guna mencegah masuknya virus COVID-19 dalam tubuh.” Jawaban terbanyak untuk pernyataan ini adalah setuju dengan persentase 60%. Responden yang memilih opsi setuju ini mayoritas dari kelompok umur 25-34 tahun, pekerjaan IRT dan Pendidikan SMA. Selebihnya menjawab sangat setuju dengan persentase 37%, ragu-ragu dengan persentase 1% dan sangat tidak setuju dengan persentase 2%. Untuk pernyataan

ini tidak ada responden yang memilih jawaban tidak setuju. Hal ini menunjukkan bahwa masyarakat Lamuru paham bahwa untuk mencegah kita tertular COVID-19 kita harus meningkatkan imun tubuh dengan cara mengomsumsi makanan bergizi.

Selanjutnya variabel Y (variabel dependen) yaitu persepsi masyarakat terhadap pemberian vaksin COVID-19 terdiri dari 12 item pernyataan. Dimana terdapat 6 pernyataan *favorable* (1,2,3,7,8 & 10) dan 6 pernyataan *unfavorable* (Nomor 4, 5, 6, 9, 11 & 12). Untuk pernyataan *favorable* diberi skor sangat setuju = 5, setuju = 4, ragu-ragu = 3, tidak setuju = 2 dan sangat tidak setuju = 1. Sedangkan untuk pernyataan *unfavorable* pemberian skor dibalik dimana skor dimulai dari angka 1.

Pernyataan pertama yaitu “Pemberian Vaksin COVID-19 berlaku untuk kalangan umur 18-65 tahun keatas.” Jawaban terbanyak untuk pernyataan ini adalah setuju dengan persentase sebesar 53%. 53% ini kebanyakan berasal dari kelompok umur 18-24 tahun, dengan pekerjaan mayoritas IRT serta pendidikan mayoritas tamat SMA. Adapun yang menjawab sangat tidak setuju sebesar 1%, tidak setuju sebesar 10%, ragu-ragu sebesar 26% dan sangat setuju sebesar 10%. Hal ini menunjukkan mayoritas responden paham bahwa vaksinasi berlaku untuk umur 18 tahun keatas.

Pernyataan selanjutnya adalah “Perlu adanya vaksinasi COVID-19 untuk mencegah tertular penyakit COVID-19.” Jawaban terbanyak dari responden adalah setuju dengan persentase sebesar 76%, dimana 76% ini paling banyak berasal dari kelompok umur 18-24 tahun, pekerjaan IRT pendidikan tamat SMA. Untuk opsi sangat setuju sebesar 22%, sangat tidak setuju dipilih oleh 1% responden sedangkan 8% responden memilih opsi ragu-ragu. Hal ini menunjukkan bahwa masyarakat Lamuru paham bahwa vaksin COVID-19 dapat menurunkan resiko tertular COVID-19.

Pernyataan ketiga adalah “Saya setuju disuntik Vaksin COVID-19.” Mayoritas responden menjawab setuju dengan persentase sebesar 74%. 74% ini kebanyakan berasal dari responden dengan karakteristik umur 18-24 tahun, pekerjaan IRT dan pendidikan tamat SMA. Selebihnya memilih sangat setuju dengan persentase 22% responden, dan 4% responden menjawab ragu-ragu. Hal ini menunjukkan masyarakat lamuru memiliki persepsi yang baik tentang COVID-19 dan setuju untuk divaksin COVID-19.

Pernyataan keempat adalah “Saya tidak setuju disuntik Vaksin COVID-19.” Sebanyak 24% responden sangat tidak setuju dengan pernyataan ini, 62% responden tidak setuju, dimana karakteristik mayoritas responden yang memilih opsi ini yaitu umur 18-24 tahun, pekerjaan IRT dan pendidikan SMA. Sedangkan jawaban responden lainnya yaitu 12% responden memilih menjawab ragu-ragu atas pernyataan ini. Sedangkan opsi setuju hanya dipilih oleh 2% responden. Dan tidak ada yang memilih opsi sangat tidak setuju. Hal ini menunjukkan responden setuju untuk melakukan vaksinasi COVID-19.

Pernyataan selanjutnya adalah “Penyuntikan Vaksin COVID-19 dapat menyebabkan sakit (nyeri, bengkak).” Distribusi jawaban responden untuk pernyataan ini yaitu 12% memilih opsi sangat tidak setuju, 38% responden memilih opsi tidak setuju dimana karakteristik responden yang memilih opsi ini kebanyakan berasal dari kelompok umur 18-24 tahun dengan pekerjaan IRT dan Wiraswasta serta pendidikan mayoritas tamat SMA. 17% responden memilih opsi ragu-ragu, 31% responden memilih opsi setuju dan 2% responden memilih opsi sangat setuju. Hal ini menunjukkan mayoritas responden tidak mengalami sakit (nyeri dan bengkak) setelah divaksin.

Pernyataan selanjutnya adalah “Penyuntikan vaksin COVID-19 dapat menyebabkan demam dan nyeri otot.” Distribusi jawaban responden untuk pernyataan ini yaitu 11% memilih opsi sangat tidak setuju, 32% responden

memilih opsi tidak setuju, 30% responden memilih opsi ragu-ragu, 24% responden memilih opsi setuju dan 3% responden memilih opsi sangat setuju. Jawaban mayoritas adalah tidak setuju dimana opsi ini kebanyakan dipilih oleh kelompok umur 18-24 tahun dan 35-49 tahun dengan pekerjaan mayoritas IRT serta pendidikan mayoritas tamat SMA. Hal ini menunjukkan mayoritas responden tidak mengamami demam dan nyeri otot setelah di vaksin COVID-19.

Selanjutnya adalah pernyataan ketujuh yang berbunyi “Penyuntikan Vaksin COVID-19 secara bertahap sangat mendukung program pemerintah dalam pencegahan penularan COVID-19.” Untuk pernyataan ini mayoritas responden memilih opsi setuju dengan persentase sebesar 72%. 72% ini kebanyakan berasal dari kelompok umur dengan rentang 18-24 tahun, pekerjaan IRT serta pendidikan tamat SMA. Sedangkan untuk opsi lainnya persentasenya adalah sangat setuju dengan persentase sebesar 20%, ragu-ragu (6%) dan opsi sangat tidak setuju serta setuju masing-masing dipilih oleh 1% responden. Hal ini menunjukkan mayoritas responden mendukung program pemerintah dalam pencegahan penularan COVID-19.

Pernyataan kedelapan berbunyi “Saya sudah divaksin dua kali.” Kebanyakan responden menjawab setuju (58%), responden yang menjawab setuju ini mayoritas adalah responden dengan rentang umur 18-24 tahun, IRT dengan pendidikan tamat SMA. Adapun responden yang menjawab sangat setuju adalah 23%, sangat tidak setuju sebesar 2%, tidak setuju sebesar 14% dan ragu-ragu sebesar 3%. Hal ini menunjukkan mayoritas responden telah melakukan penyuntikan vaksin kedua.

Pernyataan kesembilan yaitu “Saya merasa loyo dan lemas setelah divaksin COVID-19.” Untuk pernyataan ini jawaban responden cukup variatif dimana opsi sangat tidak setuju dipilih oleh 13% responden, tidak setuju dipilih oleh 34% responden, ragu-ragu dipilih oleh 12% responden. Sedangkan opsi

setuju dipilih oleh 37% responden dan sangat setuju dipilih oleh 4% responden. Hal ini menunjukkan responden merasakan kejadian ikutan pasca imunisasi berupa rasa loyo dan lemas ada pula yang tidak mengalami.

Pernyataan selanjutnya yaitu “Vaksin COVID-19 dapat meningkatkan kekebalan tubuh terhadap infeksi penyakit COVID-19.” Jawaban mayoritas responden untuk pernyataan ini adalah setuju dengan persentase 67%. Dimana 67% ini kebanyakan adalah responden dengan rentang umur 18-24 tahun, pekerjaan IRT dan pendidikan tamat SMA. Sedangkan untuk opsi sangat tidak setuju dan tidak setuju hanya dipilih oleh 1% responden saja. Opsi ragu-ragu dipilih oleh 19% responden dan 12% responden lainnya memilih opsi sangat setuju. Hal ini menunjukkan masyarakat Lamuru paham bahwa Vaksin COVID-19 berguna dalam meningkatkan kekebalan tubuh terhadap infeksi COVID-19.

Selanjutnya pernyataan kesebelas yaitu “Saya merasa nafsu makan meningkat setelah disuntik vaksin COVID-19.” Jawaban terbanyak untuk pernyataan ini adalah setuju dengan persentase 46%. 46% responden ini paling banyak adalah responden dengan umur 18-24 tahun, pekerjaan IRT serta pendidikan tamat SMA. Jawaban lainnya yaitu tidak setuju dengan persentase 30%, sangat tidak setuju sebesar 5%, ragu-ragu 14% dan sangat setuju 5%. Hal ini menunjukkan sebagian responden mengalami kejadian ikutan pasca imunisasi yaitu meningkatnya nafsu makan.

Pernyataan terakhir yaitu “Saya merasa mengantuk dan selalu ingin tidur setelah divaksin COVID-19.” Jawaban terbanyak adalah setuju dengan persentase 45%. 45% responden ini paling banyak adalah responden dengan umur 25-34 tahun, pekerjaan IRT dan pelajar/mahasiswa serta pendidikan tamat SMA. Sedangkan yang memilih tidak setuju sebanyak 23% responden. Selebihnya memilih sangat tidak setuju (7%), ragu-ragu (23%) dan sangat setuju (7%). Hal ini

menunjukkan sebagian besar responden mengalami kejadian ikutan pasca imunisasi yaitu mengantuk.

3. Perbandingan skor persepsi berdasarkan desa/kelurahan

Berdasarkan tabel 14 jumlah responden pada kelurahan lalebata adalah 6 responden. Dari 6 responden skor tertinggi pada variabel persepsi tentang COVID-19 adalah 97% dan skor terendah adalah 63%. Rata-rata skor responden pada variabel persepsi tentang covid-19 adalah 80%. Hal ini menunjukkan responden dari kelurahan lalebata memiliki persepsi dan pemahaman yang baik mengenai COVID-19. Untuk variabel persepsi tentang manfaat vaksin skor tertinggi adalah 78% dan skor terendah adalah 65%. Dengan rata-rata skor 73%. variabel Hal ini menunjukkan responden memiliki persepsi yang baik tentang manfaat vaksin COVID-19. Sedangkan untuk variabel persepsi masyarakat terhadap pemberian vaksin COVID-19 skor tertinggi adalah 87% sedangkan skor terendah adalah 57% dengan rata-rata skor adalah 73%. Semua responden pada Kelurahan Lalebata dapat dikatakan semuanya memiliki persepsi yang baik/positif karena semua responden memiliki skor di atas 60% untuk semua variabel. Melihat karakteristik responden pada Kelurahan Lalebata 3 orang tamat SMA, 1 orang Diploma, 1 orang tamat SMP dan 1 orang sarjana. Sedangkan untuk pekerjaan 4 orang wiraswasta, 1 orang pelajar/mahasiswa dan 1 orang IRT. Terlihat bahwa responden memiliki latar belakang pendidikan dan pekerjaan yang beragam namun semua memiliki persepsi yang baik meskipun 1 orang responden hanya tamat SMP.

Berdasarkan tabel 15 diketahui rata-rata skor responden desa mattampawalie adalah 73%. Dengan skor tertinggi 100% sedangkan skor terendah adalah 60%. Hal ini menunjukkan responden desa mattampawalie dapat dikategorikan memiliki persepsi yang baik mengenai COVID-19. Sedangkan untuk variabel persepsi manfaat vaksin, skor tertinggi responden adalah 88% dan

skor terendah adalah 68% dengan rata-rata skor 74% hal ini berarti responden pada desa mattampawalie memiliki persepsi baik terhadap manfaat vaksin. Rata-rata skor responden untuk variabel persepsi terhadap pemberian vaksin COVID-19 adalah 80% yang termasuk dalam kategori baik. Karakteristik responden pada Desa Mattampawalie yaitu berdasarkan pekerjaan 5 orang pelajar/mahasiswa, 3 orang IRT dan 1 orang PNS. Berdasarkan tingkat pendidikan 1 orang tamat SD, 6 orang tamat SMA dan 2 orang sarjana. Berdasarkan hal tersebut dapat dilihat bahwa latar belakang pekerjaan dan pendidikan responden tidak mempengaruhi baik atau buruknya persepsi responden. Karena meskipun terdapat responden yang hanya tamat SD namun skor yang di dapat cukup baik sama dengan responden yang memiliki pendidikan SMA dan sarjana.

Tabel 16 menunjukkan skor responden pada desa poleonro. Diketahui pada variabel X1 rata-rata skor adalah 82% yang berarti responden pada desa poleonro rata-rata memiliki persepsi yang baik terhadap COVID-19. Sedangkan untuk variabel X2 rata-rata skor responden adalah 75%. Untuk variabel persepsi terhadap pemberian vaksin COVID-19 rata-rata skor responden adalah 70%. Karakteristik responden pada Desa Poleonro adalah 3 orang tamat SMP, 4 orang tamat SMA. Berdasarkan pekerjaan 2 orang wiraswasta, 4 orang IRT dan 1 orang pelajar/mahasiswa. Terlihat bahwa tingkat pendidikan pada Desa Poleonro cukup rendah dibanding beberapa Desa yang lain namun hal ini tidak mempengaruhi baik/buruknya persepsi responden karena persepsi responden pada Desa Poleonro juga dikategorikan baik.

Pada tabel 17 diketahui responden pada Desa Sengengpalie rata-rata memiliki persepsi yang cukup baik tentang COVID-19 hal ini ditunjukkan dengan nilai mean skor responden untuk variabel X1 adalah 69%. Sedangkan untuk skor rata-rata untuk persepsi manfaat vaksin adalah 75%. Adapun rata-rata skor reponden Desa Sengengpalie untuk variabel persepsi pemberian vaksin COVID-

19 adalah 72% yang berarti mayoritas persepsi masyarakat dikategorikan baik. Namun 1 orang responden memiliki skor 55% pada variabel X2 dan 58% pada variabel Y. Sehingga 1 orang responden ini dikategorikan memiliki persepsi yang negatif terhadap manfaat vaksin COVID-19 dan pemberian vaksin COVID-19. Karakteristik responden pada Desa Sengengpalie yaitu berdasarkan pendidikan tamat SMA 7 orang, tamat SMP 1 orang dan sarjana 1 orang. Berdasarkan pekerjaan wiraswasta 1 orang, IRT 2 orang, pelajar/mahasiswa 1 orang, PNS 2 orang dan petani 2 orang. Hal ini menunjukkan responden yang memiliki tingkat pendidikan cukup baik juga memiliki pemahaman yang baik mengenai COVID-19 dan vaksin COVID-19.

Desa Mattampabulu merupakan Desa dengan responden yang terbanyak yaitu 13 responden. Dari responden tersebut skor tertinggi pada variabel X1 adalah 93% dan skor terendah adalah 67% dengan rata-rata skor = 77%. Hal ini menunjukkan persepsi responden di Desa Mattampabulu tentang COVID-19 termasuk dalam kategori baik. Pada variabel X2 rata-rata skor responden adalah 78% hal ini menunjukkan rata-rata responden di Desa tersebut memiliki persepsi yang baik tentang manfaat vaksin. Adapun rata-rata skor responden pada variabel Y adalah 73%. Karakteristik responden pada Desa Mattampabulu berdasarkan pendidikan yaitu 1 orang sarjana, Tamat SD 6 orang, tamat SMP 3 orang, tamat SMA 3 orang. Berdasarkan pekerjaan yaitu IRT 9 orang, petani 3 orang dan wiraswasta 1 orang. Pendidikan responden pada Desa Mattampabulu lebih rendah jika dibandingkan Desa lain namun itu tidak terlihat mempengaruhi persepsi responden dilihat dari rata-rata skor cukup baik.

Di Desa Turucinnae terdapat 12 responden, rata-rata skor variabel X1 adalah 78% yang menandakan responden Desa Turucinnae memiliki persepsi baik/positif tentang COVID-19. Sedangkan untuk persepsi manfaat vaksin rata-rata skor responden adalah 76% (baik). Untuk persepsi pemberian vaksin COVID-

19 rata-rata skor adalah 75%. Hal tersebut menandakan responden Desa Turucinnae memberikan respon dan pemahaman yang baik terhadap pemberian vaksin COVID-19. Karakteristik responden pada Desa Turucinnae yaitu 4 orang Sarjana, 4 orang tamat SMA 1 orang tamat SMP, 3 orang tamat SD. Berdasarkan pekerjaan yaitu pelajar/mahasiswa 4 orang, IRT 5 orang, wiraswasta 2 orang dan petani 1 orang.

Melihat dari data pada tabel 20 diketahui jumlah responden pada Desa Seberang sebanyak 5 orang. Untuk variabel X1 total skor rata-rata adalah 85%. Nilai ini cukup tinggi dibandingkan dengan desa lain. Sedangkan untuk variabel persepsi manfaat vaksin skor rata-rata adalah 73%. Dan skor rata-rata untuk variabel pemberian vaksin COVID-19 adalah 65%. Karakteristik responden pada Desa Seberang berdasarkan pendidikan yaitu 2 orang tamat SMA, 3 orang Sarjana, berdasarkan pekerjaan yaitu 2 orang pelajar/mahasiswa, 1 orang wiraswasta dan 2 orang IRT. Responden pada Desa ini memiliki latar belakang pendidikan yang baik.

Berdasarkan data pada tabel 21 dapat dilihat persepsi masyarakat desa massenrengpulu mengenai COVID-19 baik/positif karena rata-rata skor responden sebesar 83%. Begitupula untuk persepsi manfaat vaksin responden juga memberikan persepsi yang baik dengan rata-rata skor 72%. Sedangkan rata-rata skor untuk pemberian vaksin adalah 69%. Karakteristik responden pada Desa ini berdasarkan pekerjaan yaitu pelajar/mahasiswa 3 orang, IRT 2 orang, wiraswasta 2 orang, petani 2 orang dan IRT 1 orang. Berdasarkan pendidikan yaitu tamat SMA 4 orang, Sarjana 1 orang, SMP 4 orang dan SD 1 orang. Terlihat bahwa latar belakang pendidikan dan pekerjaan tidak berpengaruh pada baik buruknya persepsi responden karena meskipun memiliki pekerjaan dan tingkat pendidikan yang berbeda-beda skor rata-rata responden dikategorikan baik.

Berdasarkan data pada tabel 22, diketahui rata-rata skor responden pada Desa Mamminasae adalah 82% untuk variabel x1, 73% untuk variabel X2 dan 79% untuk variabel Y. Sehingga dapat disimpulkan persepsi responden Desa Mamminasae tentang COVID-19, Manfaat Vaksin COVID-19 dan pemberian Vaksin termasuk dalam kategori baik/positif. Karakteristik responden pada Desa ini berdasarkan pendidikan yaitu 4 orang tamat SMA, 1 orang Sarjana, Diploma 1 orang, tamat SMP 1 orang. Berdasarkan pekerjaan yaitu pelajar/mahasiswa 1 orang, IRT 5 orang dan wiraswasta 2 orang.

Pada tabel 23 menunjukkan skor responden Desa Padaelo, untuk variabel X1 terdapat responden dengan skor terendah 37% hal ini menunjukkan responden tersebut memiliki persepsi yang negatif/buruk terhadap COVID-19. Jika dirata-ratakan Skor responden pada desa Padaelo adalah 69%. Sedangkan untuk variabel persepsi manfaat vaksin rata-rata skor responden 82% (Baik). Untuk variabel persepsi pemberian Vaksin COVID-19 adalah 76%. Latar belakang pendidikan responden pada Desa Padaelo yaitu tamat SD 1 orang, tamat SMP 1 orang, tamat SMA 2 orang, sarjana 2 orang. Sedangkan latar belakang pekerjaan responden yaitu PNS 1 orang, petani 1 orang, pelajar/mahasiswa 1 orang dan IRT 3 orang.

Tabel 24 menunjukkan skor rata-rata responden Desa Barugae untuk variabel persepsi tentang COVID-19 adalah 85% yang menunjukkan responden memiliki persepsi yang sangat baik. Sedangkan pada variabel persepsi manfaat vaksin skor rata-rata responden adalah 78%. Untuk variabel persepsi pemberian vaksin rata-rata skor adalah 75%, yang berarti responden memiliki persepsi yang baik. Jika dilihat dari pendidikan responden pada Desa Barugae 5 orang responden dengan pendidikan tamat SMA dan 2 lainnya Sarjana dengan pekerjaan 6 responden pelajar/mahasiswa dan 1 responden wiraswasta.

Berdasarkan data pada tabel 25 diketahui rata-rata skor responden untuk variabel X1 adalah 83%. Hal ini menunjukkan responden memiliki persepsi yang

baik tentang COVID-19. Untuk variabel X2 rata-rata skor responden adalah 73% hal tersebut menunjukkan responden Desa Barakkae memiliki persepsi yang baik mengenai manfaat vaksin COVID-19. Sedangkan untuk variabel persepsi pemberian vaksin COVID-19 skor rata-ratanya adalah 68%. Pendidikan responden pada Desa Barakkae yaitu 5 orang sarjana, tamat SMA 2 orang, Diploma 1 orang. Sedangkan pekerjaan responden yaitu wiraswasta 6 orang, petani 1 orang dan pelajar/mahasiswa 1 orang.

Berdasarkan rata-rata skor tiap Desa dapat dilihat bahwa semuanya masuk dalam kategori persepsi positif/baik karena rata-rata skornya diatas 60%. Berdasarkan latar belakang pendidikan dan pekerjaan responden tiap Desa memiliki tingkat pendidikan yang berbeda-beda namun dilihat dari skor yang didapatkan hal tersebut tidak mempengaruhi baik atau buruknya persepsi responden di setiap Desa. Karena beberapa responden dengan tingkat pendidikan tamat SD dan SMP pun memiliki skor yang cukup bagus.

4. Analisis univariat

Menurut patanduk (2017) penentuan kategori persepsi negatif dan positif adalah sebagai berikut:

Jumlah opsi/pilihan = 5

Jumlah item soal = 6

Total Skor minimum = skor terkecil \times jumlah item soal = $1 \times 6 = 6$ (20%)

Total skor maksimum = skor terbesar \times jumlah item soal = $5 \times 6 = 30$ (100%)

Interval = jangkauan/ kategori

jangkauan = total skor maksimum – total skor minimum = 100%-20%

kategori = 2 (positif dan negatif)

interval = $80\%/2 = 40\%$

untuk menentukan kategori persepsi negatif atau positif digunakan kriteria sebagai berikut:

kriteria penilaian = total skor maksimum – interval = $100\% - 40\% = 60\%$

Berdasarkan kriteria penilaian tersebut maka untuk menentukan persepsi negatif yaitu skor $100\% - 60\% = 40\%$, skor $59\% - 20\% = 39\%$ negatif (Patanduk, 2017).

Pada penelitian ini dilakukan analisis univariat untuk mengetahui frekuensi masyarakat yang memiliki persepsi negatif dan positif. Persepsi positif jika nilai $\geq 60\%$ dan persepsi negatif jika nilai $< 60\%$.

Untuk variabel X1 yaitu persepsi tentang COVID-19 terdapat 6 item pernyataan. Sehingga skor minimum adalah 6 (jumlah soal \times nilai terkecil) dan skor maksimum adalah 30 (jumlah soal \times nilai terbesar). 60% dari skor maksimum adalah 18. Sehingga responden yang memiliki total skor 18-30 ($\geq 60\%$) dikategorikan memiliki persepsi yang positif tentang COVID-19. Sedangkan responden yang memiliki total skor 6-17 ($< 60\%$) dikategorikan memiliki persepsi yang negatif tentang COVID-19.

Berdasarkan hasil uji statistik deskriptif/analisis univariat pada tabel 26 diketahui responden yang memiliki persepsi negatif tentang COVID-19 berjumlah 1 orang atau jika dipersentasekan sebesar 1%. Sedangkan 99 atau 99% responden lainnya memiliki persepsi yang positif terhadap COVID-19. Artinya masyarakat Lamuru mengetahui dan memiliki pemahaman yang baik terkait penyakit COVID-19 sehingga masyarakat mengerti dan sadar akan bahaya COVID-19.

Untuk variabel X2 terdiri dari 8 item soal, sehingga total skor minimum adalah jumlah soal \times nilai terbesar = $8 \times 1 = 8$. Sedangkan total skor maksimum adalah jumlah soal \times nilai terbesar = $8 \times 5 = 40$. 60% dari skor maksimum adalah 24, sehingga responden yang memiliki total skor 24-40 ($\geq 60\%$) dikategorikan kedalam responden dengan persepsi positif tentang manfaat vaksin COVID-19. Adapun responden yang memiliki total skor 8-23 ($< 60\%$) termasuk dalam kategori responden dengan persepsi negatif.

Berdasarkan hasil uji statistik deskriptif/analisis univariat pada tabel 27

jumlah responden dengan kategori memiliki persepsi negatif tentang manfaat vaksin COVID-19 adalah 3 orang atau 3% dari total responden. Sedangkan responden yang masuk dalam kategori memiliki persepsi positif berjumlah 97 orang dengan persentase 97%. Artinya sebagian besar masyarakat Lamuru sudah paham akan pentingnya melakukan vaksinasi COVID-19 untuk mencegah penularan COVID-19 dan sebagai langkah mendukung program pemerintah dalam penanggulangan pandemi COVID-19.

Untuk variabel persepsi masyarakat terhadap pemberian vaksin COVID-19 terdiri dari 12 item soal, sehingga total skor minimum adalah jumlah soal \times nilai terbesar = $12 \times 1 = 12$. Sedangkan total skor maksimum adalah jumlah soal \times nilai terbesar = $12 \times 5 = 60$. 60% dari skor maksimum adalah 36, sehingga responden yang memiliki total skor dengan rentang 36-60 ($\geq 60\%$) dikategorikan memiliki persepsi positif. Dan untuk responden yang memiliki total skor 12-35 ($< 60\%$) termasuk dalam kategori responden dengan persepsi negatif.

Berdasarkan tabel 28, diketahui mayoritas responden memiliki persepsi positif dengan frekuensi sebesar 92 orang yang jika dipersentasekan sebesar 92%. Sedangkan 8 orang atau 8% responden lainnya termasuk dalam kategori responden dengan persepsi negatif. Artinya mayoritas responden Setuju disuntik vaksin COVID-19 dan tidak khawatir akan efek samping samping vaksin serta percaya dengan keamanan vaksin.

5. Uji asumsi klasik

Menurut Gunawan (2020) tujuan pengujian asumsi klasik adalah untuk memberikan kepastian bahwa persamaan regresi yang didapatkan memiliki ketepatan dalam estimasi, tidak bias, dan konsisten. Uji asumsi klasik yang menjadi syarat sebelum dilakukan uji regresi linear berganda adalah uji normalitas residual, uji multikolinearitas, uji heterokedastisitas dan uji autokorelasi (Gunawan, 2020).

a. Normalitas

Uji Normalitas bertujuan untuk menguji apakah dalam model regresi, variabel pengganggu atau residual mempunyai distribusi normal. Uji t dan F mengasumsikan nilai residual mengikuti distribusi normal. Jika terjadi pelanggaran asumsi ini, maka uji statistik menjadi tidak valid untuk jumlah sampel kecil. Terdapat dua cara untuk mengetahui apakah residual memiliki distribusi normal atau tidak, yaitu dengan analisis grafik dan uji statistik (Janie, 2012).

Menurut Norfal dalam melakukan uji kenormalan data tergantung jumlah sampel penelitian. Apabila jumlah sampel besar dari 50 sampel penelitian, maka uji normalitas yang digunakan adalah uji *Kolmogorov-Smirnov*. Sehingga Pada penelitian ini uji yang digunakan adalah uji statistik *Kolmogorov-Smirnov*. Residual dikatakan terdistribusi secara normal jika nilai *Kolmogorov-Smirnov* tidak signifikan ($> 0,05$) (Norfai, 2021).

Berdasarkan output uji *One-Sample Kolmogorov-Smirnov* spss 26 pada tabel 29 diketahui nilai *Kolmogorov-Smirnov* adalah 0.061 dengan signifikansi *Asymp. Sig. (2-tailed)* yang dihasilkan 0,200 lebih besar dari *alpha* 0,05. Hal ini menunjukkan bahwa nilai regresi telah memenuhi asumsi normalitas.

b. Heterokedastisitas

Asumsi klasik selanjutnya adalah heterokedastisitas. Uji ini bertujuan untuk mengetahui apakah dalam model regresi terjadi ketidaksamaan varian residual dari suatu pengamatan ke pengamatan lainnya. Jika varian residual dari satu pengamatan ke pengamatan yang lain tetap, maka hal tersebut dikatakan homokedastisitas. Dan jika varian berbeda, dikatakan sebagai heterokedastisitas. Model regresi yang baik adalah tidak terjadi heterokedastisitas (Santoso, 2019).

Pada penelitian ini penentuan ada tidaknya heterokedastisitas menggunakan metode grafik. Menurut Santoso (2019) untuk mendeteksi adanya

heterokedastisitas yaitu dengan melihat ada tidaknya pola tertentu pada grafik antara sumbu X (*regression standardized residual*) dan Y (*regression standardized predicted value*) (Santoso, 2019).

Berdasarkan diagram *scatterplot* output SPSS 26 pada gambar 2, dapat dilihat bahwa sebaran titik-titik antara sumbu X dan Y tidak membentuk pola tertentu atau membentuk pola acak, sehingga dapat disimpulkan tidak terjadi heterokedastisitas pada model regresi.

c. Multikolinearitas

Uji multikolinearitas merupakan uji yang digunakan untuk melihat apakah model regresi ditemukan adanya korelasi antar-variabel independen. Jika terjadi korelasi, maka dinamakan masalah multikolinearitas (multiko). Pengujian ini dilakukan dengan mengukur besar korelasi antar-variabel independen, jika dua variabel independen terbukti berkorelasi secara kuat, maka dikatakan terdapat multikolinearitas. Model regresi yang baik seharusnya tidak terjadi korelasi antar variabel independen (Santoso, 2019).

Menurut Janie (2012) untuk mengetahui ada tidaknya multikolinearitas dapat dilihat dari nilai *tolerance* dan nilai VIF (*Variance Inflation Factor*). Jika nilai *tolerance* lebih kecil dari 0,10 dan nilai VIF (*Variance Inflation Factor*) lebih besar dari 10, maka tidak terjadi masalah multikolinearitas.

Berdasarkan hasil uji multikolinearitas dengan program SPSS 26 pada tabel 30, diketahui nilai *tolerance* variabel independen adalah 0,856 dan nilai VIF nya adalah 1,169. Karena nilai *tolerance* besar dari 0,1 dan nilai VIF dibawah 10 dapat disimpulkan tidak terjadi multikolinearitas antar variabel independen pada model regresi. Hal ini berarti model regresi sudah baik karena tidak terjadi korelasi antar variabel independen.

d. Autokorelasi

Asumsi selanjutnya adalah autokorelasi, regresi yang baik adalah yang tidak terjadi autokorelasi. Untuk mengetahui ada atau tidaknya autokorelasi digunakan uji *run test* pada program spss 26. *Run test* digunakan untuk melihat apakah data residual terjadi secara random atau tidak (sistematis).

Berdasarkan hasil uji autokorelasi *run test* dengan program SPSS 26 pada tabel 19. Diketahui nilai probabilitas atau *Asymp. Sig. (2-tailed)* adalah 0,088 yang berarti tidak signifikan karena lebih besar dari 0,05. Hal ini menunjukkan residual bersifat random atau tidak terjadi autokorelasi antar nilai residual.

6. Analisis regresi linear berganda

Menurut Ramadhayanti (2019), Uji regresi bertujuan untuk mengetahui besarnya pengaruh variabel independen terhadap variabel dependen. Uji regresi linear terdiri atas dua jenis yaitu regresi linear sederhana dan regresi linear berganda. Variabel faktor penyebab (variabel independen) dilambangkan dengan (X) dan akibat (variabel dependen) dilambangkan dengan (Y). Persamaan umum regresi yaitu :

$$Y = a + bx$$

Persamaan umum regresi linear berganda adalah

$$Y = a + B_1X_1 + B_2X_2 + B_nX_n + \varepsilon$$

Keterangan:

Y = variabel dependen

a = konstanta

$B_{1,2,n}$ = koefisien regresi variabel independen

$X_{1,2,n}$ = variabel independen

ε = standar *error* (Ramadhayanti, 2019).

Pada penelitian ini terdapat dua variabel bebas yaitu persepsi tentang COVID-19 (X1) dan persepsi tentang manfaat vaksin COVID-19 (X2) dan satu

variabel dependen (Y) sehingga analisis yang digunakan adalah analisis regresi linear berganda. Terdapat beberapa parameter dalam uji regresi linear berganda yaitu uji koefisien determinasi, uji signifikansi simultan (uji F) dan uji signifikansi parameter individual (uji t).

a. Uji koefisien determinasi

Menurut Ramadhayanti (2019) nilai R pada *model summary* output spss menunjukkan korelasi ganda dari 2 atau lebih variabel independen terhadap variabel dependen. Dan nilai *adjusted R square* menunjukkan besarnya peran atau kontribusi variabel-variabel independen terhadap variabel dependen (Ramadhayanti, 2019).

Berdasarkan hasil uji koefisien determinasi pada *output* SPSS 26 yang terdapat dalam tabel 31. Diketahui nilai R sebesar 0,524 yang menunjukkan korelasi ganda (variabel X1 dan variabel X2) dengan variabel dependen (Y). Nilai *adjusted R square* sebesar 0,26 menunjukkan besarnya peran persepsi tentang COVID-19 dan persepsi tentang manfaat vaksin COVID-19 mempengaruhi persepsi masyarakat terhadap pemberian vaksin COVID-19 sebesar 26%. Sedangkan sisanya ($100\% - 26\% = 74\%$) dipengaruhi oleh sebab yang lain diluar model regresi yang dibuat. Hasil uji koefisien regresi memberikan makna bahwa masih ada variabel independen lain yang mempengaruhi persepsi masyarakat terhadap pemberian vaksin COVID-19. Artinya pemahaman dan pengetahuan masyarakat mengenai COVID-19 dan manfaat vaksin hanya memberikan pengaruh sebesar 26% terhadap kemauan masyarakat untuk divaksin. Berarti masih ada faktor lain yang diluar persepsi yang mempengaruhi kemauan masyarakat untuk divaksin/persepsi masyarakat mengenai pemberian vaksin.

Menurut Surinati (2018) keyakinan individu mempengaruhi seseorang untuk memilih perilaku yang lebih sehat dalam hal ini melakukan vaksinasi COVID-19 untuk mencegah tertular COVID-19. Jika seseorang mempersepsikan

bahwa kesehatannya rentan terhadap penyakit (COVID-19) dan penyakit tersebut serius/parah serta manfaat manfaat vaksinasi COVID-19 yang diperoleh lebih besar dari kekhawatiran akan efek samping vaksin (hambatan) maka akan mendorong individu untuk melakukan perilaku sehat dalam hal ini setuju untuk melakukan vaksinasi COVID-19.

b. Uji signifikansi simultan (uji F)

Parameter selanjutnya adalah uji signifikansi simultan atau uji F. Perhitungan F pada tabel ANOVA akan diperoleh koefisien dengan *p-value* yang digunakan untuk menguji signifikansi regresi. Untuk menentukan signifikansi regresi dan memastikannya dapat digunakan dalam prediksi, F hitung dibandingkan dengan F tabel. Jika koefisien F hitung lebih besar dari koefisien F tabel maka regresi dinyatakan signifikan sehingga dapat digunakan untuk memprediksi. Sebaliknya jika F hitung lebih kecil dari F tabel regresi dinyatakan tidak signifikan sehingga tidak dapat digunakan untuk memprediksi. Uji signifikansi regresi juga dapat dilakukan dengan membandingkan koefisien *p-value* dengan taraf signifikansi = 0,05. Jika koefisien *p-value* lebih kecil dari 0,05, regresi dinyatakan signifikan sehingga dapat digunakan untuk prediksi (Ramadhayanti, 2019).

Berdasarkan tabel ANOVA hasil output spss 26 pada tabel 32 diketahui nilai F hitung adalah 18,352 dengan *p-value* atau sig. sebesar 0,000. Sedangkan nilai F tabel untuk 100 responden adalah 3,09. Karena nilai F hitung > F tabel dan dengan *p-value* lebih kecil dari 0,05 hal ini menunjukkan regresi signifikan. Oleh karena itu dapat disimpulkan persepsi tentang covid-19 dan persepsi tentang manfaat vaksin COVID-19 secara simultan mempengaruhi persepsi masyarakat terhadap pemberian vaksin COVID-19.

Artinya bahwa pengetahuan dan pemahaman masyarakat mengenai COVID-19 akan mendorong masyarakat untuk melakukan pencegahan terkena

penyakit tersebut dalam hal ini melakukan vaksinasi COVID-19. Begitupula dengan pemahaman dan pengetahuan masyarakat mengenai manfaat vaksin COVID-19, Semakin baik pemahaman dan pengetahuan masyarakat mengenai pentingnya Vaksin COVID-19 maka semakin baik pula persepsi masyarakat terhadap pemberian vaksin COVID-19, sehingga masyarakat setuju untuk melakukan vaksinasi COVID-19 dan kekhawatiran masyarakat mengenai efek samping dan keamanan vaksin akan berkurang.

c. Uji signifikansi parameter individual (uji statistik t)

Uji signifikansi parameter individual (uji t) merupakan parameter untuk menjelaskan keterkaitan dan pengaruh variabel independen secara sendiri-sendiri terhadap variabel dependen.

Berdasarkan hasil uji t dengan SPSS 26 pada tabel 33, nilai koefisien regresi (t hitung) untuk variabel persepsi tentang COVID-19 (X1) adalah 2,478 sedangkan nilai t tabel untuk 100 responden dengan pada signifikansi 0,05 adalah 1,660. Signifikansi (*p-value*) variabel Persepsi tentang COVID-19 (X1) terhadap variabel dependen (Y) adalah 0,015 atau lebih kecil dari nilai alpha 0,05. Kesimpulannya nilai t hitung > t tabel dan signifikansi <0,05 yang berarti variabel Persepsi tentang COVID-19 berpengaruh signifikan terhadap Persepsi masyarakat tentang pemberian vaksin COVID-19 (Y). Hal ini berarti jika masyarakat memiliki pengetahuan dan pemahaman yang baik tentang COVID-19 maka persepsi masyarakat terhadap pemberian vaksin COVID-19 juga akan semakin baik sehingga masyarakat akan mendukung program vaksinasi yang dilakukan pemerintah dalam rangka menghentikan pandemi COVID-19.

Sedangkan nilai t hitung untuk variabel persepsi tentang manfaat vaksin COVID-19 (variabel X2) adalah 4,172 dengan t tabel sebesar 1,660. Signifikansi variabel persepsi tentang manfaat vaksin COVID-19 adalah 0,000 atau lebih besar dari nilai alpha 0,05. Sehingga dapat disimpulkan bahwa nilai t hitung > t tabel

dan signifikansi $< 0,05$ artinya variabel persepsi tentang manfaat vaksin COVID-19 (X2) berpengaruh secara signifikan terhadap variabel terikat (Y). Hal ini berarti jika masyarakat paham dan mengerti mengenai manfaat vaksin serta pentingnya vaksinasi maka semakin setuju masyarakat untuk melakukan vaksinasi dan semakin turun kekhawatiran masyarakat mengenai efek samping vaksin.

Di tabel *coefficient (a)*, kolom *unstandardized coefficient* dengan subkolom B merupakan koefisien yang menunjukkan harga konstanta a , b_1 dan b_2 , ketiga koefisien tersebut dimasukkan dalam persamaan regresi $Y = a + B_1X_1 + B_2X_2 + \varepsilon$ (Ramadhayanti, 2019).

Pada tabel 22 semua variabel signifikan pada nilai alpha 5%. Hal ini dapat dilihat dari nilai *p-value* atau sig. jauh dibawah 0,05. Oleh karena itu dapat disimpulkan persepsi masyarakat terhadap pemberian vaksin COVID-19 (Y) dipengaruhi oleh persepsi tentang COVID-19 (X1) dan persepsi tentang Manfaat Vaksin COVID-19 (X2) yang dapat dijabarkan dalam persamaan matematis berikut.

$$Y = 13,533 + 0,4X_1 + 0,663X_2 + \varepsilon$$

Nilai konstanta (a) sebesar 13,533 menunjukkan rata-rata persepsi masyarakat terhadap pemberian vaksin COVID-19 meningkat sebesar 13,533 dengan menganggap variabel X1 dan X2 bernilai 0.

Koefisien regresi X1 bernilai positif berarti bahwa dengan mengamsumsikan ketiadaan variabel independen lainnya, apabila variabel X1 mengalami peningkatan maka variabel Y cenderung mengalami peningkatan. Dari persamaan tersebut menunjukkan jika rata-rata skor persepsi masyarakat terhadap pemberian vaksin COVID-19 meningkat sebesar 0,4 untuk peningkatan skor persepsi tentang COVID-19 sebesar 1 unit.

Koefisien regresi X2 bernilai positif berarti bahwa dengan mengamsumsikan ketiadaan variabel independen lainnya, apabila variabel X2

mengalami peningkatan maka variabel Y cenderung mengalami peningkatan. Persamaan tersebut memberikan prediksi bahwa setiap peningkatan persepsi manfaat vaksin COVID-19 sebesar 1 unit maka mempengaruhi peningkatan persepsi masyarakat terhadap pemberian vaksin COVID-19 sebesar 0,663.

Hasil penelitian ini sejalan dengan penelitian yang dilakukan oleh Surinati (2018) tentang hubungan persepsi remaja putri tentang vaksinasi kanker serviks dengan motivasi melakukan vaksinasi *humanpapilloma virus* (HPV). Hasil penelitian menunjukkan hasil uji analisis data *p-value* sebesar 0,00 yang artinya terdapat hubungan persepsi tentang vaksin dengan motivasi melakukan vaksinasi.

Menurut penelitian Muhtaruddin & Hartanto (2021) akibat pandemi COVID-19 yang dapat dirasakan pada hampir seluruh sektor kehidupan. COVID-19 berpengaruh pada persepsi masyarakat dalam berbagai aspek (Mutharuddin & Hartanto, 2021).

Menurut Achadi (2021) penerimaan vaksinasi COVID-19 di Indonesia memiliki hubungan yang signifikan dengan berbagai parameter persepsi seperti persepsi hambatan mengenai kekhawatiran tentang efek samping vaksin, persepsi kerentanan terkena COVID-19, persepsi Keparahan dari penyakit COVID-19, Persepsi manfaat dari vaksinasi COVID-19 (Puspasari & Achadi, 2021).

BAB V PENUTUP

A. Kesimpulan

Berdasarkan hasil penelitian mengenai pengaruh persepsi masyarakat terhadap pemberian vaksin covid-19 pada masyarakat Kecamatan Lamuru Kabupaten Bone, maka dapat disimpulkan bahwa:

1. Berdasarkan analisis univariat dari 100 responden, sebanyak 99 responden memiliki persepsi positif dan hanya 1 orang responden yang memiliki persepsi negatif. Untuk variabel persepsi manfaat vaksin tidak terdapat perbedaan persepsi signifikan antar Desa sedangkan secara keseluruhan Sebanyak 97% responden memiliki persepsi positif tentang manfaat vaksin COVID-19 dan 3% responden memiliki persepsi negatif tentang manfaat vaksin COVID-19.
2. Mayoritas responden memiliki persepsi positif terhadap pemberian vaksin COVID-19 dilihat dari hasil analisis univariat, frekuensi persepsi negatif sebesar 8 responden atau 8% sedangkan frekuensi persepsi positif sebesar 92 responden (92%).
3. Persepsi masyarakat tentang COVID-19 dan manfaat vaksin COVID-19 memberikan pengaruh sebesar 26% terhadap pemberian Vaksin COVID-19. Nilai F hitung pada uji F sebesar 18,352 dengan probabilitas 0,000 ($<0,05$) menunjukkan Persepsi masyarakat tentang COVID-19 dan manfaat vaksin COVID-19 secara simultan mempengaruhi pemberian Vaksin COVID-19. Pada uji t kedua variabel signifikan pada nilai alpha 0,05 menunjukkan variabel Persepsi masyarakat tentang COVID-19 dan variabel persepsi manfaat vaksin COVID-19 memberikan pengaruh sendiri-sendiri (individual) terhadap variabel dependen pemberian vaksin COVID-19.

B. Saran

Berdasarkan hasil penelitian dapat disarankan beberapa hal sebagai berikut:

1. Untuk peneliti selanjutnya agar dapat mengembangkan metode dan model analisis serta memperbanyak cakupan sampel dan populasi penelitian sehingga diharapkan memperoleh hasil yang lebih baik dari peneliti sebelumnya.
2. Untuk pemerintah khususnya Kecamatan Lamuru Kabupaten Bone diharapkan meningkatkan sosialisasi mengenai COVID-19 dan pentingnya vaksinasi COVID-19 agar tidak lagi muncul persepsi negatif mengenai penyakit COVID-19 dan vaksin COVID-19 di masyarakat.

DAFTAR PUSTAKA

- Abdullah, M. *Metodologi Penelitian Kuantitatif*. Aswaja Pressindo. (2015).
- Bpom. *Lembar Fakta (Fact Sheet) Untuk Tenaga Kesehatan Persetujuan Penggunaan Darurat (Eua) Coronavac*. www.pom.go.id. (2021).
- Burhan, E., Susanto, A. D., Nasution, S. A., Ginanjar, E., Pitoyo, W., Susilo, A., Firdaus, I., Santoso, A., Arifa, D., Arif, S. K., Wulung, N. G. H. L., Adityaningsih, D., Syam, F., Rasmin, M., Rengganis, I., Sukrisman, L., Wiyono, W. H., Isbaniah, F., Elhidsi, M., ... Sambo, M. *Pedoman Tatalaksana Covid-19* (3rd Ed.). Perhimpunan Dokter Paru Indonesia (Pdpi), Perhimpunan Dokter Spesialis Kardiovaskular Indonesia (Perki), Perhimpunan Dokter Spesialis Penyakit Dalam Indonesia (Padi), Perhimpunan Dokter Anestesiologi Dan Terapi Intensif Indonesia (Perdatin) & Ikatan Dkt. (2020).
- Dinas Kependudukan Dan Pencatatan Sipil Kab. Bone. *Buku Profil Perkembangan Kependudukan Kabupaten Bone Tahun 2019*. Dinas Kependudukan Dan Pencatatan Sipil Kab. Bone. (2020).
- Eka, P. A., Aryati, N. P. S., Windydaca, D. P., & Santika, M. I. W. Persepsi Masyarakat Berdasarkan Pendekatan Health Belief Model (Hbm) Dengan Penggunaan Obat Herbal Di Kota Denpasar. *Jurnal Kesehatan Masyarakat Khatulistiwa*, 8(2), 62–69. (2020).
- Ekowati, D., Udiyono, A., Martini, & Adi, M. S. Hubungan Pengetahuan Dengan Persepsi Mahasiswi Dalam Penerimaan Vaksinasi Hpv Sebagai Upaya Pencegahan Kanker Serviks. *Jurnal Kesehatan Masyarakat (E-Journal)*, 5(4), 334–341. (2017).
- Fitri, D. M., & Elviany, E. Minat Untuk Melakukan Vaksinasi Human Papilloma Virus (Hpv) Pada Wanita Usia Subur Di Desa Gudang Kecamatan Cikalongkulon Kabupaten Cianjur Tahun 2018. *Jurnal Ilmiah Kesehatan Dan Kebidanan*, Vii(2). <https://Smrh.E-Journal.Id/Jkk/Article/View/41/20>. (2018).
- Fitriani, N. I. Tinjauan Pustaka Covid-19: Virologi, Patogenesis, Dan Manifestasi Klinis. *Jurnal Medika Malahayati*, 4(3), 194–201. (2020).
- Gunawan, C. *Mahir Menguasai Spss Pandual Praktis Mengolah Data Penelitian*. Deepublish. (2020).
- Hana, F., Trisna, T., Saraswati, L. D., & Udiyono, A. Hubungan Persepsi Ibu Dengan Kepatuhan Ibu Dalam Pemberian Imunisasi Dasar Pada Balita (Studi Di 7 Puskesmas Kota Semarang). *Jurnal Kesehatan Masyarakat (E-Journal)*, 7(1), 149–155. [Http://Ejournal3.Undip.Ac.Id/Index.Php/Jkm](http://Ejournal3.Undip.Ac.Id/Index.Php/Jkm). (2019).

- Harlan, J., & Sutjiati, R. *Metodologi Penelitian Kesehatan*. Penerbit Gunadarma. (2018).
- Irfanuddin. *Cara Sistematis Berlatih Meneliti: Merangkai Sistematika Penelitian Kedokteran Dan Kesehatan*. Rayyana Komunikasindo. (2019).
- Janie, D. N. A. *Statistik Deskriptif & Regresi Linear Berganda Dengan Spss*. Semarang University Press. (2012).
- Jie-Ming Qu, B. C. And R.-C. C. *Covid-19 The Essentials Of Prevention And Treatment*. Elsevier Inch. <https://www.sciencedirect.com/book/9780128240038/covid-19#book-description>. (2020).
- Kemendes RI. Pedoman Pencegahan Dan Pengendalian Corona Virus Deases (Covid-19). *Kemendrian Kesehatan*, 5, 178. https://Covid19.Go.Id/Storage/App/Media/Protokol/Rev-05_Pedoman_P2_Covid-19_13_Juli_2020.Pdf. (2020a).
- Kemendes RI. *Peraturan Menteri Kesehatan Republik Indonesia Nomor 84 Tahun 2020 Tentang Pelaksanaan Vaksinasi Dalam Rangka Penanggulangan Pandemi Corona Virus Disease 2019 (Covid-19)*. (2020b).
- Kementerian Kesehatan Republik Indonesia. *Keputusan Direktur Jenderal Pencegahan Dan Pengendalian Penyakit Nomor Hk.02.02/4/ 1 /2021 Tentang Petunjuk Teknis Pelaksanaan Vaksinasi Dalam Rangka Penanggulangan Pandemi Corona Virus Disease 2019 (Covid-19)*. 4247608(021). (2021).
- Kementerian Kesehatan Republik Indonesia, Itagi, Who, & Unicef. Survei Penerimaan Vaksin Covid-19 Di Indonesia. *Satuan Gugus Tugas Penanganan Covid-19, November*. (2020).
- Mahmudah, M., & Mirasari, T. Hubungan Antara Persepsi Remaja Tentang Merokok Dengan Perilaku Merokok Remaja Di Karang Taruna Dukung Ngringin Bangsri Karangpandan. *Motorik Journal Kesehatan*, 15(1), 33–39. (2020).
- Majlesi Ulama Indonesia. Fatwa Tentang Hukum Vaksinasi Covid-19 Saat Berpuasa. *Mui.Or.Id*, 1–8. https://Puskeshaji.Kemkes.Go.Id/Upload/Pedoman/Files/Fatwa_Mui_Nomor_13_Tahun_2021_Tentang_Hukum_Vaksinasi_Covid_Saat_Berpuasa.Pdf. (2021).
- Makmun, A., & Hazhiyah, S. F. Tinjauan Terkait Pengembangan Vaksin Covid 19. *Molucca Medica*, 13, 52–59. <https://Doi.Org/10.30598/Molmed.2020.V13.I2.52>. (2020).

- Masturoh, I., & Anggita, N. *Metodologi Penelitian Kesehatan*. Kementerian Kesehatan Republik Indonesia. (2018).
- Mutharuddin, M., & Hartanto, B. D. Pengaruh Pandemi Covid-19 Terhadap Persepsi Masyarakat Jabodetabek Untuk Melakukan Perjalanan Mudik. *Jurnal Penelitian Transportasi Darat*, 22(2), 107–114. <https://doi.org/10.25104/jptd.v22i2.1657>. (2021).
- Norfai. *Statistika Non-Parametrik Untuk Bidang Kesehatan (Teoritis, Sistematis Dan Aplikatif)*. Penerbit Lakeisha. (2021).
- Ovan, & Saputra, A. *Cami Aplikasi Uji Validitas Dan Reabilitas Instrumen Penelitian Berbasis Web*. Yayasan Ahmar Cenedekia Indonesia. (2020).
- Patanduk, S. T. Students' Perception Toward Politeness And Impoliteness Of The Lecturers Of English Department At Uki Toraja. *Tefl Overseas Journal*, 5(3), 104–119. (2017).
- Pemerintah Indonesia. *Peraturan Presiden Republik Indonesia Nomor 99 Tahun 2020 Tentang Pengadaan Vaksin Dan Pelaksanaan Vaksinasi Dalam Rangka Penanggulangan Pandemi Corona Virus Disease 2019 (Covid-19)*. 99(039471), 13 Pages. (2020).
- Prastyowati, A. Mengenal Karakteristik Virus Sars-Cov-2 Penyebab Penyakit Covid-19 Sebagai Dasar Upaya Untuk Pengembangan Obat Antivirus Dan Vaksin. *Biotrends*, 11(1), 1–10. (2020).
- Puspasari, A., & Achadi, A. Pendekatan Helath Belief Model Untuk Menganalisis Penerimaan Vaksinasi Covid-19 Di Indonesia. *Syntax Literate: Jurnal Ilmiah Indonesia*, 6(8), 3710–3721. <http://dx.doi.org/10.36418/Syntax-Literate.V6i8.3750>. (2021).
- Ramadhayanti, A. *Aplikasi Spss Untuk Penelitian Dan Riset Dasar*. Elex Media Komputundo. (2019).
- Riyanto, S., & Hatmawan, A. A. *Metode Riset Penelitian Kuantitatif Di Bidang Manajemen, Teknik, Pendidikan Dan Eksperimen*. Deepublish. (2020).
- Santoso, S. *Mahir Statistik Parametrik Konsep Dasar Dan Aplikasi Dengan Spss*. Elex Media Komputundo. (2019).
- Setiyaningsih, R., Tamtomo, D., & Suryani, N. Health Belief Model: Determinantsof Hypertension Prevention Behaviorinadults At Community Health Center, Sukoharjo, Central Java. *Journal Of Health Promotion And Behavior*, 01(03), 160–170. <https://doi.org/10.26911/thejhp.2016.01.03.03>. (2016).
- Sugiyono. *Metode Penelitian Kuantitatif, Kualitatif Dan R&D*. Penerbit Alfabeta.

(2015).

Surinati, I. D. A. K., Runiari, N., & Sunita, N. N. T. Persepsi Remaja Tentang Kanker Serviks Dengan Motivasi Melakukan Vaksinasi Humanpapilloma Virus (Hpv). *Jurnal Gema Keperawatan*, 11(2), 126–133. <https://ejournal.poltekkes-denpasar.ac.id/index.php/jgk/article/view/279/240>. (2018).

Susilo, A., dkk. Coronavirus Disease 2019: Tinjauan Literatur Terkini. *Jurnal Penyakit Dalam Indonesia*, 7(1), 45. <https://doi.org/10.7454/jpdi.v7i1.415>. (2020).

Who. *Who Director-General's Opening Remarks At The Media Briefing On Covid-19*. <https://www.who.int/director-general/speeches/detail/who-director-general-s-opening-remarks-at-the-media-briefing-on-covid-19---11-march-2020>. (2020).

Yusuf, A. M. *Metode Penelitian: Kuantitatif, Kualitatif, Dan Penelitian Gabungan* (1st Ed.). Penerbit Kencana. (2014).

Zainuddin, M. *Metodologi Penelitian Kefarmasian Dan Kesehatan* (2nd Ed.). Airlangga University Press. (2014).

LAMPIRAN

Lampiran 1. Kuesioner Penelitian

KUESIONER PENELITIAN

Pengaruh Persepsi Masyarakat Terhadap Pemberian Vaksin Covid-19 Pada Masyarakat Kecamatan Lamuru Kabupaten Bone

Pengantar

Assalamualaikum wr wb

Yth Para Responden Masyarakat Kec. Lamuru, Kab. Bone

Sehubungan dengan tugas akhir program studi S1 Farmasi Universitas Islam Negeri Alauddin Makassar, perkenalkan saya yang bernama Winni Alfionita bermaksud untuk menyusun skripsi dengan judul diatas.

Peneliti menyadari sepenuhnya, kehadiran kuisisioner ini sedikit banyak akan mengganggu aktivitas Bapak/Ibu/Sdr yang sangat padat. Namun demikian dengan segala kerendahan hati peneliti memohon kiranya Bapak/Ibu/Sdr dapat berpartisipasi dalam pengisian daftar pertanyaan berdasarkan keadaan yang sebenar-benarnya.

Kerahasiaan mengenai identitas, data dan jawaban kuisisioner ini akan saya jaga sesuai dengan etika penelitian.

Atas segala bantuan dan partisipasi Bapak/Ibu/Sdr yang telah berkenan meluangkan waktu untuk mengisi daftar pertanyaan ini, saya mengucapkan terimakasih banyak.

Hormat Saya



Winni Alfionita

PERSETUJUAN MENJADI PARTISIPAN

1. Nama Lengkap`:
2. Jenis Kelamin
 - Pria
 - Wanita
3. Usia
 - 18 - 24 tahun
 - 25 - 34 tahun
 - 35 - 49 tahun
 - 50 – 59 tahun
4. Pendidikan
 - Tamat SD
 - Tamat SMP
 - Tamat SMA
 - Tamat Diploma
 - Sarjana
5. Pekerjaan
 - Pelajar/mahasiswa
 - Petani
 - Wiraswasta
 - PNS/ABRI/Pensiunan
 - IRT
6. Asal Desa/Kelurahan

<input type="checkbox"/> Lalebata	<input type="checkbox"/> Poleonro	<input type="checkbox"/> Mattampabulu
<input type="checkbox"/> Mattampawalie	<input type="checkbox"/> Sengengpalie	<input type="checkbox"/> Turucinnae
<input type="checkbox"/> Seberang	<input type="checkbox"/> Mamminasae	<input type="checkbox"/> Padaelo
<input type="checkbox"/> Massenrengpulu	<input type="checkbox"/> Barugae	<input type="checkbox"/> Barakkae

Menyatakan dengan sesungguhnya bahwa setelah mendapatkan penjelasan penelitian dan memahami informasi yang diberikan oleh peneliti serta mengetahui tujuan dan manfaat dari penelitian, maka dengan ini saya secara sukarela bersedia menjadi partisipan dalam penelitian ini.

Demikian pernyataan ini saya buat dengan sebenar-benarnya dan penuh kesadaran tanpa paksaan dari siapapun.

Yang menyatakan

UNIVERSITAS ISLAM NEGERI
ALAUDDIN
 M A K A S S A R

.....

PETUNJUK PENGISIAN KUESIONER

1. Bacalah baik-baik setiap pernyataan dan isilah sesuai dengan pilihan jawaban
2. Berilah tanda centang (√) pada tempat yang telah disediakan untuk jawaban yang sesuai dengan pendapat anda
 - Sangat Tidak Setuju (STS)
 - Tidak Setuju (TS)
 - Ragu-Ragu (R)
 - Setuju (S)
 - Sangat Setuju (SS)
3. Kuesioner ini baru dapat digunakan secara optimal, jika semua pertanyaan telah dijawab secara langsung. Oleh karena itu, peneliti sangat mengharapkan kesediaan Bapak/Ibu/Saudara(i) untuk menjawab semua pertanyaan yang ada
4. Jika pernyataan tidak jelas, dapat ditanyakan kepada peneliti

KUESIONER RESPONDEN

Penjelasan Pilihan :

STS	TS	R	S	SS
Sangat Tidak Setuju	Tidak Setuju	Ragu-Ragu	Setuju	Sangat Setuju

1. Persepsi masyarakat tentang Penyakit COVID-19

No	Pernyataan	STS	TS	R	S	SS
1	Saya percaya COVID-19 itu ada					
2	Saya percaya COVID-19 itu menyebabkan kematian					
3	Saya percaya COVID-19 itu penyakit menular					
4	Saya percaya COVID-19 itu gejalanya dapat tampak atau dapat juga tidak tampak					
5	COVID-19 tidak perlu ditakuti tapi perlu di waspadai dengan cara menjaga protokol kesehatan					
6	COVID-19 penyakit yang bahaya jika menyerang Orangtua/LANSIA dan penderita yang mempunyai penyakit lain (Hipertensi, DM, penyakit Jantung)					

2. Persepsi masyarakat terhadap pemberian Vaksin COVID-19

No	Pernyataan	STS	TS	R	S	SS
1	Pemberian Vaksin COVID-19 berlaku untuk kalangan umur 18-65 tahun keatas					
2	Perlu adanya Vaksinasi COVID-19 Untuk mencegah tertular penyakit COVID-19					
3	Saya setuju disuntik Vaksin COVID-19					
4	Saya tidak setuju disuntik Vaksin COVID-19					

5	Penyuntikan Vaksin COVID-19 dapat menyebabkan sakit (nyeri, bengkak)					
6	Penyuntikan vaksin COVID-19 dapat menyebabkan demam dan nyeri otot					
7	Penyuntikan Vaksin COVID-19 secara bertahap sangat mendukung program pemerintah dalam pencegahan penulran COVID-19					
8	Saya sudah divaksin dua kali					
9	Saya merasa loyo dan lemas setelah divaksin COVID-19					
10	Vaksin COVID-19 dapat meningkatkan kekebalan tubuh terhadap infeksi penyakit COVID-19					
11	Saya merasa nafsu makan meningkat setelah disuntik vaksin COVID-19					
12	Saya merasa mengantuk dan selalu ingin tidur setelah divaksin COVID-19					

3. Persepsi masyarakat tentang efek Vaksin COVID-19

No	Pernyataan	STS	TS	R	S	SS
1	Vaksin COVID-19 adalah zat yang tidak berbahaya baik dari segi agama maupun kesehatan					
2	Vaksin COVID-19 harganya mahal, susah dijangkau					
3	Program pemerintah untuk pemberian Vaksin COVID-19 ini sangat mendukung kesehatan masyarakat banyak					
4	Terjadi bengkak setelah disuntik vaksin pada tempat suntik					
5	Kita perlu mendukung gerakan pemerintah dalam menerapkan pemberian Vaksin secara bertahap					
6	Vaksin COVID-19 sangat cocok kaum LANSIA dan pasien yang mempunyai					

	penyakit penyerta					
7	Tetap menerapkan protocol kesehatan walaupun telah disuntik vaksin COVID-19					
8	Tetap menjaga kesehatan dengan mengonsumsi makanan bergizi untuk meningkatkan kerja Vaksin dalam tubuh guna mencegah masuknya virus COVID-19 dalam tubuh					

Lampiran 3. Surat Pengambilan Data Awal (Camat Lamuru)



KEMENTERIAN AGAMA REPUBLIK INDONESIA
UNIVERSITAS ISLAM NEGERI ALAUDDIN MAKASSAR
FAKULTAS KEDOKTERAN DAN ILMU KESEHATAN

Kampus 1: Jalan Sultan Alauddin No. 43 Makassar
 Kampus 2: 20000 IMA, Toan Limpa No. 36, Pampang-Palang-Gowa (Bel. 1) 84199 Fax: (0411) 821408
 Email: fak.un-alauddin.ac.id

Nomor : B-1592/ Un.05/FKK/PP.00.904/2021	Gowa, 15 April 2021
Sifat : Penting	
Lampiran : -	
Perihal : Permohonan Izin Pengambilan Data Awal	

Kepada Yth :
Kepala Camat Kec. Lamuru Kab Bone
 Di
 Tempat

Assalamu 'Alaikum Wr. Wb.

Dengan hormat, disampaikan bahwa mahasiswa UIN Alauddin Makassar Yang tersebut dibawah ini :

Nama	: Winni Alfionita
NIM	: 70100117020
Fakultas/Jurusan	: Kedokteran dan Ilmu Kesehatan/Farmasi
Semester	: VIII (Delapan)
Data	: - Data Jumlah Penduduk - Data Demografi Desa

Bermaksud melakukan penelitian dalam rangka penyusunan skripsi sebagai salah satu Syarat Untuk Memperoleh gelar sarjana. Adapun judul skripsi :

"Pengaruh Persepsi Masyarakat Terhadap Pemberian Vaksin Covid-19 Pada Masyarakat Kec. Lamuru Kab. Bone"

Untuk maksud tersebut kami memohon kepada Bapak kiranya berkenan memberi izin untuk mengambil data awal .

Demikian permohonan kami, atas perhatian dan bantuan Bapak diucapkan terimakasih.

Wassalam



a.n. Dekan Fakultas Kedokteran dan Ilmu Kesehatan
Wakil Dekan Bidang Akademik



Gemy Nesity Handayani

Tembusan
 - Dekan FKIK UIN Alauddin Makassar (sebagai laporan)

Lampiran 4. Surat Izin Pengambilan Data Awal (Dinas Kesehatan)



PEMERINTAH KABUPATEN BONE
DINAS KESEHATAN

Alamat : Jln. Jend. Ahmad Yani Watampone Kabupaten Bone Provinsi Sulawesi Selatan
Kode Pos 92713 Tlp (0481) 21067 Fax. (0481) 21067 Email : dinkesbone@yahoo.com

Nomor	: 800 / 111 / V / DINKES	Kepada,	
Lampiran	:	Yth. - Kepala UPT Puskesmas Lamuru	
Perihal	: <u>Pengambilan Data Awal</u>	Di-	
		Tempat	

Dengan Hormat,

Menindak lanjuti surat dari Kementerian Agama Republik Indonesia Universitas Islam Negeri Alauddin Makassar Fakultas Kedokteran dan Ilmu Kesehatan Nomor : B-1701/Ua.06/FKIK/PP.00.9/04/2021 tertanggal 26 April 2021, sesuai perihal diatas maka kami perhadapkan Mahasiswa sebagai berikut :

Nama	: WINNI ALFIONITA		
NIM	: 70100117020		
Jenis Kelamin	: Perempuan		
Pekerjaan	: Mahasiswa UIN Alauddin Makassar		

Untuk Pengambilan Data Awal dengan Judul "*Pengaruh persepsi Masyarakat terhadap Pemberian Vaksin Covid-19 pada Masyarakat Kec. Lamuru Kab. Bone*".

Demikian disampaikan dan terima kasih.

Watampone, 03 Mei 2021

An. Kepala Dinas Kesehatan



Dr. YUSCE / M.Kes
Pangkat Pembina, IV/a
NIP.197105012002121005

di Makassar

Tembusan : disampaikan kepada Yth :


1. Dekan Fak. Kedokteran dan Ilmu Kesehatan
2. Yang bersangkutan
3. Peringgal

Lampiran 5. Lembar Rekomendasi Etik

 KEMENTERIAN AGAMA RI UNIVERSITAS ISLAM NEGERI ALAUDDIN MAKASSAR KOMITE ETIK PENELITIAN KESEHATAN FAKULTAS KEDOKTERAN DAN ILMU KESEHATAN <small>Kampus 1 : J. Sultan Alauddin No.01, Telp (0411) 864924 Fax, (0411) 864923 Makassar Kampus 2 : J.H.M. Pash Umpu No. 28 Telp. (0411) 841672 Fax (0411) 8221400 Boneke, Gowa</small>														
LEMBAR REKOMENDASI ETIK														
Nomor	: A.060/KEPK/PKIK/VII/2021													
Judul Penelitian	: PENGARUH PERSEPSI MASYARAKAT TERHADAP PEMBERIAN VAKSIN COVID-19 PADA MASYARAKAT KECAMATAN LAMURU KABUPATEN BONE													
Nama Peneliti	: Wini Alhasita													
No. Register	: <table border="1" style="display: inline-table; text-align: center;"> <tr> <td>U</td><td>I</td><td>N</td><td>A</td><td>M</td><td>2</td><td>9</td><td>0</td><td>7</td><td>A</td><td>0</td><td>6</td><td>0</td> </tr> </table>	U	I	N	A	M	2	9	0	7	A	0	6	0
U	I	N	A	M	2	9	0	7	A	0	6	0		
A	Rangkuman penilaian oleh <i>reviewers</i> terlampir													
B	Perlu <i>full board</i> : <input type="checkbox"/> Ya <input checked="" type="checkbox"/> Tidak a. Ya (tentu ke C) b. Tidak (tentu ke D)													
C	Catatan Rapat Etik (<i>Full Board</i>) Tgl/bulan/tahun Tindak Lanjut/ Catatan Rapat Etik Dikirimkan kembali ke yang bersangkutan dengan tembusan kopingsipan notasi													
D	Hasil Penilaian <input checked="" type="checkbox"/> a. Disetujui <input type="checkbox"/> b. Disetujui dengan revisi minor (lihat lembaran pertimbangan / saran / petunjuk) <input type="checkbox"/> c. Disetujui dengan revisi mayor (lihat lembaran pertimbangan / saran / petunjuk) <input type="checkbox"/> d. Ditunda untuk beberapa alasan (lihat lembaran pertimbangan / saran / petunjuk) <input type="checkbox"/> e. Ditolak / Tidak dapat disetujui (lihat lembaran pertimbangan / saran / petunjuk)													
E	Peragaan pengawasan jalannya penelitian di lapangan untuk yang berisiko sedang – berat, mengobservasi apakah ada penyimpangan etik (misal nama anggota komisi etik yang ditunjuk oleh rapat) Dr.dr. Syarifah, M.Kes., Sp.A													

Gowa, 29/07/2021


Ketua



Dr. dr. Syarifah, Sp.A., M.Kes.
NIP. 198607012006042002

M A K A S S A R

Lampiran 6. Izin Penelitian (DMPTSP Kab. Bone)


PEMERINTAH KABUPATEN BONE
DINAS PENANAMAN MODAL DAN PELAYANAN TERPADU SATU PINTU
 Jl. Jenderal Ahmad Yani No. 3 Watampone Telp. (0481) 25056

IZIN PENELITIAN
 Nomor. 070/12.817/IIIIP/DPMTSP/2021

DASAR HUKUM :

1. Undang-Undang Republik Indonesia Nomor 18 tahun 2002 tentang Sistem Nasional Penelitian, Pengembangan, dan Penerapan Ilmu Pengetahuan Teknologi;
2. Peraturan Menteri Dalam Negeri Nomor 7 Tahun 2014 tentang Perubahan Peraturan Menteri Dalam Negeri Nomor 64 Tahun 2011 tentang Pedoman Penerbitan Rekomendasi Penelitian;

Dengan ini memberikan Izin Penelitian Kepada:

N a m a : WINNI ALFIONITA
NIP/Nim/Nomor Pokok : 70100117020
Jenis Kelamin : Perempuan
Alamat : Malongka Desa Barakkae Kec. Lamuru
Pekerjaan : Mahasiswa Universitas Islam Negeri Alauddin Makassar

Maksud dan Tujuan mengadakan penelitian dalam rangka Penulisan Skripsi dengan Judul :
"PENGARUH PERSEPSI MASYARAKAT TERHADAP PEMBERIAN VAKSIN COVID-19 PADA MASYARAKAT KECAMATAN LAMURU KABUPATEN BONE"


Lamanya Penelitian : 16 Agustus 2021 s/d 08 September 2021


Dengan ketentuan sebagai berikut :

1. Sebelum dan sesudah melaksanakan kegiatan penelitian kiranya melapor pada Camat Lamuru Kabupaten Bone.
2. Mentaati semua peraturan perundang-undangan yang berlaku, serta menghormati Adat Istiadat setempat.
3. Penelitian tidak menyimpang dari maksud izin yang diberikan.
4. Menyerahkan 1 (satu) exemplar Foto Copy hasil penelitian kepada Dinas Penanaman Modal dan Pelayanan Terpadu Satu Pintu Kabupaten Bone.
5. Surat Izin Penelitian ini dinyatakan tidak berlaku, bilamana pemegang izin ternyata tidak mentaati ketentuan-ketentuan tersebut diatas.

Demikian Izin Penelitian ini diberikan untuk dipergunakan sebagaimana mestinya.

Watampone, 16 Agustus 2021




A. HERMAN SAMPARA, SH, MH
 Pangkat : Pembina Utama Madya
 Nip : 19620724 199003 1 008

Tembusan Kepada Yth. :

1. Bupati Bone di Watampone;
2. Kepala Badan Penelitian dan Pengembangan Kab. Bone di Watampone;
3. Camat Lamuru Kab. Bone di Lalebata;
4. Arsip

Lampiran 7. Izin Penelitian (Kec. Lamuru)



**PEMERINTAH KABUPATEN BONE
KECAMATAN LAMURU
LALABATA**

Alamat : Jl. Poros Makassar – Soppeng

Lalebata, 23 Agustus 2021

Nomor : 070 /174/ LMR – VIII / 2021
Perihal : Penelitian

Kepada
Yth. 1. Para Kepala Desa / Lurah

Di –
Tempat

Dasar Surat Izin Penelitian Kepala Dinas Penanaman Modal dan Pelayanan Terpadu Satu Pintu Kabupaten Bone Nomor : 070/12.817/VIII/IP/DPMP/2021 Tanggal 16 Agustus 2021, maka bersama ini disampaikan kepada Saudara bahwa yang tersebut dibawah ini :

Nama : **WINNI ALFIONITA**
NIM : 70100117020
Jenis Kelamin : Perempuan
Alamat : Malongka Desa Barakkae Kec.Lamuru
Pekerjaan : Mahasiswa Universitas Islam Negeri Alauddin Makassar

Bermaksud mengadakan Penelitian dalam rangka Penulisan Skripsi dengan Judul :
" PENGARUH PERSEPSI MASYARAKAT TERHADAP PEMBERIAN VAKSIN COVID – 19
PADA MASYARAKAT KECAMATAN LAMURU KABUPATEN BONE "

Lamanya Penelitian : 16 Agustus 2021 s/d 08 September 2021

Demikian, atas bantuan dan kerjasamanya diucapkan Terima Kasih.



Tembusan, Kepada Yth.

1. Dan Ramil 1407-08 Lamuru di Lalebata
2. Kapolsek Lamuru di Lalebata
3. Pertinggal.

Lampiran 8. Data Demografi Responden

No	Jenis Kelamin	Usia	Pendidikan	Pekerjaan	Asal Desa/Kelurahan
1	Wanita	25-34 tahun	Tamat SD	IRT	Padaelo
2	Pria	35-49 tahun	Sarjana	wiraswasta	Barakkae
3	Wanita	18-24 tahun	Tamat SMA	Pelajar/Mahasiswa	Seberang
4	Wanita	18-24 tahun	Sarjana	Pelajar/Mahasiswa	Turucinnae
5	Wanita	18-24 tahun	Tamat SMA	Pelajar/Mahasiswa	Turucinnae
6	Wanita	25-34 tahun	Sarjana	IRT	Turucinnae
7	Pria	18-24 tahun	Sarjana	Pelajar/Mahasiswa	Turucinnae
8	Wanita	25-34 tahun	Sarjana	IRT	Turucinnae
9	Wanita	25-34 tahun	Sarjana	IRT	Mattampabulu
10	Wanita	35-49 tahun	Tamat SD	IRT	Mattampabulu
11	Wanita	18-24 tahun	Tamat SMA	wiraswasta	Lalebata
12	Wanita	25-34 tahun	Tamat SMA	wiraswasta	Lalebata
13	Pria	25-34 tahun	Tamat SMA	wiraswasta	Lalebata
14	Pria	18-24 tahun	Tamat SMA	Pelajar/Mahasiswa	Mamminasae
15	Wanita	18-24 tahun	Tamat SMP	IRT	Padaelo
16	Pria	18-24 tahun	Tamat SMA	Pelajar/Mahasiswa	Turucinnae
17	Wanita	25-34 tahun	Tamat SMA	IRT	Padaelo
18	Wanita	50-59 tahun	Tamat SD	IRT	Mattampabulu
19	Wanita	25-34 tahun	Tamat SD	IRT	Mattampabulu
20	Pria	35-49 tahun	Sarjana	PNS/ABRI/Pensiunan	Padaelo
21	Pria	50-59 tahun	Tamat SMA	Petani	Padaelo
22	Pria	25-34 tahun	Sarjana	wiraswasta	Seberang
23	Pria	18-24 tahun	Tamat SMA	Pelajar/Mahasiswa	Massenrengpulu
24	Wanita	18-24 tahun	Tamat SMA	Pelajar/Mahasiswa	Poleonro
25	Pria	50-59 tahun	Tamat SMP	Petani	Mattampabulu
26	Wanita	35-49 tahun	Tamat SMP	IRT	Mattampabulu
27	Wanita	25-34 tahun	Tamat SMP	wiraswasta	Poleonro
28	Wanita	18-24 tahun	Sarjana	wiraswasta	Barakkae
29	Wanita	18-24 tahun	Tamat Diploma	Pelajar/Mahasiswa	Lalebata

30	Wanita	18-24 tahun	Sarjana	wiraswasta	Barakkae
31	Wanita	18-24 tahun	Tamat SMA	wiraswasta	Barapkkae
32	Wanita	35-49 tahun	Tamat SMA	IRT	Mattampabulu
33	Wanita	35-49 tahun	Tamat SMA	IRT	Massenrengpulu
34	Wanita	35-49 tahun	Tamat SMA	wiraswasta	Sengengpalie
35	Wanita	25-34 tahun	Tamat SMP	IRT	Sengengpalie
36	Wanita	35-49 tahun	Tamat SMA	IRT	Poleonro
37	Wanita	35-49 tahun	Tamat SMA	IRT	Poleonro
38	Wanita	50-59 tahun	Tamat SMP	IRT	Poleonro
39	Wanita	35-49 tahun	Tamat SMP	IRT	Poleonro
40	Wanita	18-24 tahun	Tamat SMA	Pelajar/Mahasiswa	Sengengpalie
41	Wanita	25-34 tahun	Tamat SMA	IRT	Mattampabulu
42	Wanita	35-49 tahun	Sarjana	IRT	Seberang
43	Wanita	25-34 tahun	Tamat SMA	Pelajar/Mahasiswa	SeberanNg
44	Wanita	18-24 tahun	Sarjana	IRT	Seberang
45	Pria	35-49 tahun	Sarjana	Petani	Barakkae
46	Wanita	18-24 tahun	Sarjana	Pelajar/Mahasiswa	Barakkae
47	Wanita	18-24 tahun	Tamat Diploma	wiraswasta	Barakkae
48	Wanita	25-34 tahun	Sarjana	wiraswasta	Lalebata
49	Wanita	50-59 tahun	Tamat SD	IRT	Mattampabulu
50	Wanita	35-49 tahun	Tamat SD	IRT	Mattampawalie
51	Wanita	35-49 tahun	Tamat SMA	IRT	Mattampawalie
52	Wanita	35-49 tahun	Tamat SD	IRT	Mattampabulu
53	Pria	25-34 tahun	Sarjana	Pelajar/Mahasiswa	Barugae
54	Wanita	25-34 tahun	Tamat SMA	wiraswasta	Poleonro
55	Wanita	35-49 tahun	Tamat SMP	Petani	Mattampabulu
56	Wanita	35-49 tahun	Tamat SMP	IRT	Lalebata
57	Wanita	18-24 tahun	Tamat SMA	IRT	Mattampawalie
58	Wanita	18-24 tahun	Tamat SMA	wiraswasta	Barakkae
59	Wanita	25-34 tahun	Tamat SMA	IRT	Massenrengpulu
60	Pria	18-24 tahun	Tamat SMA	PNS/ABRI/Pensiunan	Mattampawalie

61	Pria	25-34 tahun	Tamat SMA	wiraswasta	Mattampabulu
62	Pria	25-34 tahun	Tamat SMA	Petani	Sengengpalie
63	Pria	35-49 tahun	Tamat SMA	wiraswasta	Sengengpalie
64	Pria	35-49 tahun	Tamat SMA	PNS/ABRI/Pensiunan	Sengengpalie
65	Wanita	25-34 tahun	Tamat SMA	IRT	Sengengpalie
66	Pria	50-59 tahun	Sarjana	PNS/ABRI/Pensiunan	Sengengpalie
67	Pria	25-34 tahun	Tamat SMA	Petani	Sengengpalie
68	Pria	25-34 tahun	Tamat SMA	wiraswasta	Turucinnae
69	Wanita	25-34 tahun	Tamat SMA	IRT	Mamminasae
70	Wanita	35-49 tahun	Tamat SMP	IRT	Mamminasae
71	Wanita	25-34 tahun	Tamat SMA	IRT	Mamminasae
72	Pria	35-49 tahun	Sarjana	wiraswasta	Mamminasae
73	Pria	35-49 tahun	Tamat SMA	wiraswasta	Mamminasae
74	Wanita	25-34 tahun	Tamat Diploma	IRT	Mamminasae
75	Wanita	25-34 tahun	Tamat SMP	IRT	Mamminasae
76	Wanita	25-34 tahun	Sarjana	wiraswasta	Massenrengpulu
77	Wanita	18-24 tahun	Tamat SMA	Pelajar/Mahasiswa	Barugae
78	Wanita	18-24 tahun	Tamat SMA	Pelajar/Mahasiswa	Barugae
79	Wanita	18-24 tahun	Tamat SMA	Pelajar/Mahasiswa	Barugae
80	Wanita	18-24 tahun	Tamat SMP	Pelajar/Mahasiswa	Massenrengpulu
81	Wanita	25-34 tahun	Tamat SMP	Pelajar/Mahasiswa	Massenrengpulu
82	Wanita	18-24 tahun	Tamat SMA	Pelajar/Mahasiswa	Barugae
83	Wanita	18-24 tahun	Sarjana	Pelajar/Mahasiswa	Padaelo
84	Pria	18-24 tahun	Tamat SD	Petani	Massenrengpulu
85	Pria	35-49 tahun	Tamat SMA	wiraswasta	Barugae
86	Pria	25-34 tahun	Tamat SMP	Petani	Massenrengpulu
87	Wanita	35-49 tahun	Tamat SMP	IRT	Massenrengpulu
88	Pria	18-24 tahun	Sarjana	Pelajar/Mahasiswa	Barugae
89	Wanita	18-24 tahun	Tamat SMA	wiraswasta	Massenrengpulu
90	Wanita	35-49 tahun	Tamat SMP	IRT	Turucinnae
91	Pria	50-59 tahun	Tamat SD	Petani	Turucinnae

92	Wanita	18-24 tahun	Tamat SMA	Pelajar/Mahasiswa	Mattampawalie
93	Wanita	18-24 tahun	Tamat SMA	Pelajar/Mahasiswa	Mattampawalie
94	Wanita	18-24 tahun	Sarjana	Pelajar/Mahasiswa	Mattampawalie
95	Wanita	18-24 tahun	Sarjana	Pelajar/Mahasiswa	Mattampawalie
96	Wanita	18-24 tahun	Tamat SMA	Pelajar/Mahasiswa	Mattampawalie
97	Pria	35-49 tahun	Tamat SD	Petani	Mattampabulu
98	Wanita	50-59 tahun	Tamat SD	IRT	Turucinnae
99	Wanita	35-49 tahun	Tamat SD	IRT	Turucinnae
100	Pria	18-24 tahun	Tamat SMA	wiraswasta	Turucinnae



Lampiran 9 Hasil Pengisian Kuesioner Responden

NO	Persepsi masyarakat tentang Penyakit COVID-19 (X1)						Total	Persepsi masyarakat tentang Manfaat Vaksin COVID-19 (X)								Total	Persepsi masyarakat tentang pemberian vaksin COVID-19 (Y)												Total	
	1	2	3	4	5	6		1	2	3	4	5	6	7	8		1	2	3	4	5	6	7	8	9	10	11	12		
1	3	3	3	3	4	4	20	4	5	5	4	4	4	4	4	34	3	3	4	5	4	2	4	4	2	4	2	2	39	
2	4	4	4	4	5	5	26	3	4	3	4	4	1	4	5	28	4	4	4	3	4	3	4	4	4	3	3	4	44	
3	4	4	5	3	4	4	24	4	4	4	4	4	2	4	4	30	4	4	4	4	4	4	4	2	4	5	2	2	43	
4	4	4	4	3	4	4	23	4	4	4	4	4	2	4	4	30	4	4	4	4	4	4	4	2	4	4	2	2	42	
5	4	3	4	4	4	4	23	4	5	3	2	3	1	5	5	28	4	4	4	4	2	2	3	5	2	3	2	2	37	
6	5	4	5	5	5	4	28	4	5	5	4	4	3	5	5	35	5	5	5	4	2	4	4	5	4	4	2	3	47	
7	4	4	4	4	5	4	25	3	2	4	2	4	3	4	4	26	4	4	4	4	2	3	4	2	2	4	2	2	37	
8	3	3	4	4	4	4	22	4	4	4	2	4	4	4	4	30	4	4	4	3	2	2	4	2	2	4	2	2	35	
9	4	3	4	3	2	4	20	4	3	4	2	2	4	4	4	27	2	4	4	4	2	2	4	2	2	3	2	2	33	
10	4	4	4	3	4	4	23	4	4	4	4	3	4	4	4	31	4	3	4	3	2	3	4	2	4	4	3	2	38	
11	4	3	4	4	4	5	24	4	4	5	1	4	2	4	5	29	4	4	4	4	1	1	4	4	1	4	2	1	34	
12	4	4	4	4	4	4	24	4	4	4	4	4	2	4	4	30	4	4	4	4	4	4	4	4	4	4	4	4	2	46
13	4	4	4	4	4	4	24	4	4	4	4	4	2	5	4	31	4	4	4	4	4	4	4	4	4	4	4	4	4	48
14	5	1	5	5	1	5	22	5	5	1	5	1	1	1	1	20	1	1	5	5	5	5	1	5	5	1	5	5	44	
15	4	2	4	4	4	4	22	4	4	4	4	4	4	4	4	32	4	4	4	4	4	4	4	2	4	4	4	2	44	
16	4	4	4	4	4	4	24	4	4	4	2	4	2	4	4	28	4	4	4	4	2	4	4	4	4	4	4	2	2	42

17	1	1	1	1	4	3	11	4	4	4	4	4	4	4	4	32	4	4	4	4	3	2	4	4	2	4	2	2	39
18	4	5	5	5	5	4	28	4	4	4	4	4	3	4	4	31	3	4	4	5	2	4	4	3	4	4	5	4	46
19	4	4	4	5	5	5	27	4	3	4	2	4	3	5	5	30	2	5	4	4	2	2	5	5	3	3	4	3	42
20	4	4	4	4	4	4	24	4	4	4	5	4	2	4	4	31	3	4	4	5	4	4	5	5	5	4	4	4	51
21	5	4	5	5	5	4	28	5	5	5	5	5	5	5	5	40	3	5	5	5	5	5	5	5	5	4	5	5	57
22	5	1	5	4	5	4	24	3	5	4	4	2	3	4	4	29	3	4	4	4	2	2	4	5	1	3	2	1	35
23	3	3	4	4	5	4	23	2	4	4	2	4	4	4	4	28	2	4	4	4	2	2	4	4	2	3	2	2	35
24	3	5	5	4	3	5	25	2	3	3	2	3	2	4	4	23	4	3	5	3	2	3	3	2	3	4	4	3	39
25	4	3	4	3	4	4	22	4	5	4	4	4	3	4	4	32	4	4	4	5	4	4	4	5	2	4	2	3	45
26	4	3	4	3	4	4	22	4	5	4	5	4	3	4	4	33	5	5	5	5	2	2	4	5	1	5	2	4	45
27	4	4	4	4	3	4	23	3	3	3	2	3	3	4	4	25	3	3	4	4	2	2	3	4	3	3	3	3	37
28	4	3	4	4	5	4	24	3	2	4	4	4	3	5	4	29	4	4	4	4	4	4	4	4	4	3	2	1	42
29	5	5	5	5	4	5	29	4	5	4	2	4	2	5	5	31	2	5	5	4	2	1	4	4	2	5	4	1	39
30	5	4	4	4	5	4	26	4	4	3	4	4	1	5	5	30	3	4	4	4	2	2	4	5	2	3	2	2	37
31	4	3	5	4	5	4	25	4	4	4	4	4	1	5	5	31	3	4	4	4	4	3	4	4	3	4	5	5	47
32	4	2	4	3	4	3	20	4	5	4	5	4	3	5	5	35	3	4	4	4	5	5	4	5	3	5	5	3	50
33	5	5	5	5	5	5	30	5	4	5	4	5	2	5	5	35	3	5	5	5	3	3	5	5	5	5	4	1	49
34	4	3	3	3	4	3	20	4	3	4	4	4	2	4	4	29	3	4	4	4	3	3	4	4	2	4	3	2	40
35	4	4	4	4	4	4	24	3	3	3	2	2	2	3	4	22	3	3	3	3	3	2	4	4	2	4	2	2	35

36	4	4	4	4	4	4	24	4	4	4	4	4	2	4	4	30	4	4	4	4	2	3	4	4	2	4	2	2	39
37	4	4	4	4	4	4	24	4	4	4	4	4	2	4	4	30	4	4	4	4	2	3	4	4	2	4	2	2	39
38	4	2	4	4	5	4	23	4	4	4	3	4	2	4	4	29	3	5	5	4	5	5	4	5	3	4	2	3	48
39	4	4	4	4	4	4	24	4	4	4	4	5	1	5	5	32	4	5	4	4	4	4	4	4	4	4	4	4	49
40	4	3	4	3	4	3	21	4	5	4	4	4	3	4	4	32	4	4	5	5	5	5	5	4	2	4	2	2	47
41	5	3	5	3	5	3	24	4	5	4	4	4	3	4	4	32	4	4	5	5	4	4	4	4	2	4	2	2	44
42	5	5	5	5	4	4	28	4	2	4	3	4	4	4	5	30	4	4	4	4	3	3	4	4	2	4	2	3	41
43	4	4	4	4	4	4	24	3	2	4	4	4	1	4	4	26	4	4	4	4	2	2	4	4	1	3	2	2	36
44	5	5	5	5	4	4	28	4	2	4	3	4	4	4	5	30	4	4	4	4	3	3	4	4	2	4	2	3	41
45	4	4	4	4	4	5	25	4	4	4	4	4	1	4	5	30	4	3	4	4	2	4	4	4	4	4	4	2	43
46	5	4	4	4	4	4	25	4	2	4	2	4	4	4	4	28	4	4	4	4	4	4	2	4	4	4	4	2	44
47	5	5	5	4	5	4	28	4	4	4	4	4	2	4	4	30	3	4	4	4	2	2	4	2	2	4	2	2	35
48	5	4	4	4	4	5	26	1	4	4	4	4	4	5	5	31	2	5	5	5	2	2	5	5	4	4	2	2	43
49	4	3	4	3	3	3	20	4	3	4	2	4	2	4	4	27	2	4	4	4	3	3	4	4	2	4	2	2	38
50	4	2	4	4	4	3	21	3	3	4	3	4	4	4	4	29	3	4	4	3	3	3	4	4	2	4	4	3	41
51	4	2	4	3	3	3	19	4	3	3	2	4	5	4	4	29	3	4	4	4	5	5	4	4	2	4	4	4	47
52	4	4	4	4	4	4	24	4	4	4	4	4	4	4	4	32	5	5	5	5	4	4	5	5	4	4	4	4	54
53	5	5	5	5	5	5	30	5	5	5	2	5	2	5	5	34	3	5	5	5	4	2	5	4	2	5	4	2	46
54	5	5	5	5	5	5	30	5	5	5	5	5	5	5	5	40	5	5	5	5	2	2	5	5	2	4	2	2	44

55	5	4	4	4	4	4	25	4	4	4	4	4	4	4	4	32	4	4	4	5	2	2	4	4	4	3	4	4	4	44
56	4	4	4	4	4	4	24	3	3	3	4	4	1	4	4	26	5	5	5	5	4	4	4	4	4	4	4	4	4	52
57	4	4	4	3	4	3	22	2	5	5	4	5	3	2	1	27	4	5	4	5	4	3	5	2	4	4	3	3	46	
58	4	2	2	3	5	4	20	2	4	4	2	4	3	4	5	28	4	4	4	4	1	1	4	4	2	4	2	2	36	
59	4	4	4	4	5	4	25	4	2	4	4	4	3	4	4	29	4	4	4	4	4	4	4	4	2	4	2	4	44	
60	3	3	3	3	3	3	18	4	4	4	4	4	2	4	4	30	3	4	4	4	4	4	4	4	4	4	2	2	43	
61	4	3	4	4	4	3	22	2	4	4	4	4	3	4	4	29	4	4	4	4	4	3	4	4	2	3	3	3	42	
62	3	2	4	3	4	4	20	3	4	4	5	4	3	4	4	31	4	4	4	5	5	5	5	5	5	4	3	2	51	
63	3	2	4	3	4	5	21	3	2	5	5	5	3	5	5	33	3	4	4	5	4	2	5	5	5	4	3	1	45	
64	3	2	4	3	5	5	22	3	2	5	5	5	1	5	5	31	4	4	4	4	4	4	4	5	4	3	2	2	44	
65	3	2	4	3	5	2	19	4	3	4	4	4	1	4	4	28	3	3	4	4	4	4	4	4	4	3	2	2	41	
66	4	2	4	3	4	2	19	4	4	4	4	4	2	4	4	30	4	4	4	4	4	2	4	4	4	4	2	2	42	
67	3	2	4	3	5	5	22	3	2	5	5	5	3	5	5	33	4	4	4	4	4	4	5	5	5	4	3	1	47	
68	4	2	4	3	4	3	20	4	3	4	4	4	1	4	4	28	4	4	4	4	3	3	3	4	2	4	4	2	41	
69	4	3	4	3	5	3	22	3	3	4	4	4	2	4	4	28	3	4	4	4	4	4	4	4	3	3	2	2	41	
70	4	4	4	4	4	3	23	4	2	4	4	4	4	4	4	30	4	4	4	4	2	2	5	4	2	4	2	2	39	
71	5	4	4	4	5	5	27	4	2	5	5	4	1	5	5	31	5	4	5	5	5	5	5	4	5	5	1	5	54	
72	4	3	4	4	5	3	23	4	2	4	4	4	4	4	4	30	4	4	4	4	4	4	4	4	2	4	2	2	42	
73	5	4	4	4	5	5	27	4	2	5	5	4	1	5	5	31	5	4	5	5	5	5	5	4	5	5	1	5	54	

74	5	4	4	4	5	5	27	4	2	5	5	4	1	5	5	31	5	4	5	5	5	5	5	4	5	5	1	5	54
75	5	4	4	4	5	5	27	4	2	5	5	4	1	5	5	31	5	4	5	4	5	5	4	4	5	5	1	5	52
76	4	4	4	4	4	4	24	4	2	4	2	4	4	4	4	28	4	4	4	4	4	4	4	2	4	2	2	42	
77	4	4	4	4	4	4	24	4	3	4	3	4	3	4	4	29	4	4	4	3	4	3	4	3	4	4	2	3	42
78	4	4	4	4	3	3	22	4	3	4	4	4	3	4	5	31	2	4	4	4	4	4	4	4	4	4	4	4	46
79	4	5	5	5	5	5	29	5	3	4	4	4	2	4	5	31	3	4	4	4	4	4	4	5	4	4	4	4	48
80	4	4	4	1	4	3	20	4	3	4	3	3	3	4	4	28	2	4	3	3	3	3	4	3	3	3	3	3	37
81	4	4	5	5	3	4	25	3	3	4	3	4	3	4	4	28	2	4	4	4	3	3	5	2	3	4	4	4	42
82	4	4	4	4	4	4	24	4	2	4	4	4	4	4	4	30	4	4	4	3	4	4	4	4	4	4	2	2	43
83	5	4	4	4	4	4	25	3	4	4	4	3	4	5	5	32	4	4	4	2	2	2	4	2	2	4	2	2	34
84	4	5	5	5	5	3	27	4	3	5	3	5	3	4	5	32	2	4	4	4	3	3	4	4	4	2	4	3	41
85	3	2	3	3	5	3	19	3	4	3	4	4	3	4	4	29	4	4	4	3	4	4	4	4	2	4	2	2	41
86	4	5	4	4	5	3	25	4	2	4	2	5	3	4	5	29	4	4	5	2	3	3	4	4	4	4	4	4	45
87	5	4	4	4	4	3	24	3	3	3	2	3	3	4	4	25	3	4	4	4	2	3	4	2	2	3	4	4	39
88	5	5	5	5	5	5	30	4	4	5	4	5	3	5	5	35	4	4	5	5	3	3	5	5	4	5	2	2	47
89	5	4	5	4	5	4	27	3	3	3	2	3	3	4	3	24	3	4	4	4	3	3	3	2	2	3	4	4	39
90	4	4	4	4	5	5	26	4	4	4	3	5	3	5	5	33	4	4	3	3	4	3	4	1	5	4	4	4	43
91	4	4	4	4	5	5	26	4	4	4	3	5	3	5	5	33	4	4	3	3	2	3	4	1	5	4	4	4	41
92	3	3	3	3	4	3	19	3	3	4	3	4	3	4	4	28	4	4	4	4	5	3	4	4	3	4	3	3	45

93	3	3	3	3	4	3	19	3	2	4	4	5	3	4	4	29	4	4	4	4	3	3	4	4	3	3	3	3	42
94	4	4	4	4	4	4	24	4	4	4	2	3	3	4	5	29	4	3	4	4	2	3	3	4	4	4	3	2	40
95	5	4	4	4	5	4	26	4	3	4	3	4	2	5	5	30	4	4	4	4	3	3	4	4	3	4	3	3	43
96	5	5	5	5	5	5	30	5	3	5	4	5	3	5	5	35	5	5	5	5	2	2	5	5	2	5	1	2	44
97	4	3	4	4	4	4	23	4	4	4	4	4	4	4	4	32	4	4	4	4	4	4	4	4	4	4	4	4	48
98	4	2	3	3	5	3	20	4	4	4	2	4	3	3	4	28	3	4	4	4	2	2	4	4	2	4	4	2	39
99	4	4	4	4	4	4	24	4	4	4	4	4	4	4	4	32	4	4	4	4	4	4	4	4	4	4	4	4	48
100	3	3	3	3	3	3	18	4	4	4	4	4	4	4	4	32	3	4	4	4	4	4	4	4	4	4	4	4	47

Lampiran 10. Output SPSS analisis univariat

		Statistics		
		persepsi COVID-19	Persepsi manfaat vaksin	pemberian Vaksin
N	Valid	100	100	100
	Missing	0	0	0
Mean		1.9900	1.9700	1.9200
Std. Error of Mean		.01000	.01714	.02727
Median		2.0000	2.0000	2.0000
Mode		2.00	2.00	2.00
Std. Deviation		.10000	.17145	.27266
Variance		.010	.029	.074
Sum		199.00	197.00	192.00
Percentiles	25	2.0000	2.0000	2.0000
	50	2.0000	2.0000	2.0000
	75	2.0000	2.0000	2.0000

Frequency Table**persepsi COVID-19**

		Frequency	Percent	Valid Percent	Cumulative Percent
Valid	negatif	1	1.0	1.0	1.0
	positif	99	99.0	99.0	100.0
Total		100	100.0	100.0	

Persepsi manfaat vaksin


		Frequency	Percent	Valid Percent	Cumulative Percent
Valid	negatif	3	3.0	3.0	3.0
	positif	97	97.0	97.0	100.0
Total		100	100.0	100.0	

pemberian Vaksin




		Frequency	Percent	Valid Percent	Cumulative Percent
Valid	negatif	8	8.0	8.0	8.0
	positif	92	92.0	92.0	100.0
Total		100	100.0	100.0	



ALAUDDIN
M A K A S S A R




Lampiran 11. Dokumentasi penelitian





No	Desa/Kelurahan	Dokumentasi	Keterangan
1	Lalebata		<p>Responden asal Kelurahan lalebata, umur 18-24 tahun, profesi wiraswasta</p>
			<p>Responden asal Kelurahan lalebata, umur 18-24 tahun, profesi mahasiswa</p>
2	Mattampawalie		<p>Responden asal Desa Mattampawalie, umur 35-49 tahun, profesi IRT</p>
			<p>Responden asal Desa Mattampawalie, umur 35-49 tahun, profesi IRT</p>

3	Poleonro		Responden asal Desa Poleonro, umur 35-49 tahun, profesi IRT
			Responden asal Desa Poleonro, umur 25-34 tahun, profesi Wiraswasta
4	Sengengpalie		Responden asal Desa Sengengpalie, umur 35-49 tahun, profesi wiraswasta

			Responden asal Desa Sengengpalie, umur 50-59 tahun, profesi PNS
5	Mattampabulu		Responden asal Desa Mattampabulu, umur 25-34 tahun, profesi wiraswasta
			Responden asal Desa Mattampabulu, umur 25-34 tahun, profesi IRT

6	Turucinnae		<p>Responden asal Desa Muttiara, umur 18-24 tahun, profesi Pelajar/Mahasiswa</p>
			<p>Responden asal Desa Muttiara, umur 18-24 tahun, profesi Pelajar/Mahasiswa</p>
7	Seberang		<p>Responden asal Desa Seberang, umur 25-34 tahun, profesi Wiraswasta</p>
			<p>Responden asal Desa Seberang, umur 18-24 tahun, profesi Pelajar/Mahasiswa</p>

8	Massenrengpulu		Responden asal Desa Massenrengpulu, umur 25-34 tahun, profesi IRT
			Responden asal Desa Massenrengpulu, umur 35-49 tahun, profesi IRT
9	Mamminasae		Responden asal Desa Mamminasae, umur 35-49 tahun, profesi wiraswasta

			Responden asal Desa Mamminasae, umur 35-49 tahun, profesi wiraswasta
10	Padaelo		Responden asal Desa Padaelo, umur 25-34 tahun, profesi IRT
			Responden asal Desa Padaelo, umur 25-34 tahun, profesi IRT
11	Barugae		Responden asal Desa Barugae, umur 18-24 tahun, profesi pelajar/mahasiswa

			Responden asal Desa Barugae, umur 25-34 tahun, profesi pelajar/mahasiswa
12	Barakkae		Responden asal Desa Barakkae, umur 18-24 tahun, profesi wiraswasta
			Responden asal Desa Barakkae, umur 18-24 tahun, profesi wiraswasta

RIWAYAT HIDUP PENULIS



Penulis dengan nama lengkap Winni Alfionita atau yang lebih akrab disapa Winni ini lahir pada tanggal 10 Juni 1999 di Dusun Malongka, Desa Barakkae. Sebuah Desa kecil yang mayoritas penduduknya berprofesi sebagai petani termasuk kedua orangtua dari penulis. Desa ini terletak di Kecamatan Lamuru Kabupaten Bone Penulis merupakan putri pertama dari pasangan Hj. Mareani dan Misdar. Penulis memiliki seorang adik laki-laki bernama Muhammad Reski yang lebih muda tujuh tahun dari usia penulis.

Penulis memulai pendidikannya pada SD inp. 12/79 Barakkae pada tahun 2005. Kemudian lulus pada tahun 2011. Lalu melanjutkan pendidikan ke jenjang berikutnya yaitu di SMP Negeri 1 Lamuru kemudian lulus pada tahun 2014. Setelah itu penulis melanjutkan pendidikan di SMA Negeri 1 Lamuru dan lulus pada tahun 2017. Karena kesukaan penulis pada bidang akademik serta belajar hal-hal baru mendorong penulis untuk melanjutkan pendidikan ke tingkat perguruan tinggi. Penulis akhirnya melanjutkan pendidikan di Jurusan Farmasi UIN Alauddin Makassar melalui jalur UMPTKIN (Ujian Masuk Perguruan Tinggi Keagamaan Islam Negeri)