

فعالية استخدام وسائل الإعلام المتعددة على إتقان مفردات اللغة العربية

لطلاب الفصل السابع بمعهد باب السلام سيلاير



الرسالة

قد مت لا ستيفاء بعض الشروط للحصول على شهادة
سرجانا التربية العربية في كلية التربية و شؤون التدريس

الجامعة الإسلامية الحكومية علاء الدين مكاسر
UNIVERSITAS ISLAM NEGERI

بقلم:

أحضر سابوترا

رقم تسجيل: ٢٠٢٠٠١١٦١١١

كلمة التربية و شؤون التدريس


بالجامعة علاء الدين الإسلامية الحكومية مكاسر

١٤٤٣هـ/م٢٠٢٢

شهادة بأصالة الرسالة

صرح الباحث الموقع أدناها بتمام الوعي أن هذه الرسالة هي نتيجة من عمله بالنفس، وإذا كانت في يوم آت مبرهنة أو مسببة بدليل على أنها نتيجة تقليد أو انتقال أو مساعدة الشخص الآخر كلها أو بعضها، فهذه الرسالة و شهادة التي حصلت عليهما الباحث ملغتان بمقتضي القانون.

الباحث



أحضر سابوترا


رقم تسجيل: ٢٠٢٠٠١١٦١١١

UNIVERSITAS ISLAM NEGERI
ALAUDDIN
M A K A S S A R


موافقة مناقشة الرسالة

بعد الاطلاع على الرسالة المقدمة من الطالب : احضر سابوترا، رقم التسجيل:
٢٠٢٠٠١١٦١١١ بعنوان: (فعالية استخدام الوسائل الاعلام المتعددة على إتقان مفردات
اللغة العربية لطلاب الفصل السابع بمعهد باب لسلام سيلان)، وبعد اجراء اصلاحات لازمة،
نقرّ سجن المشرفين- بأن الرسالة المذكورة قد استوفت الشروط العلمية المطلوبة، وأنها صالحة لتقدمها
للمناقشة.

المشرف الثاني،


الدكتور. محمد ك. م. نج. ل.
رقم التوظيف: ١٩٦٩٠٤٠٩١٩٩٧٠٣١٠٠٣


المشرف الأول،


الأستاذة الدكتور. المحج صبر الدين غرغراج، م. أ.
رقم التوظيف: ١٩٥٤١٢٣١١٩٨١٠٣١٠

سماتا - غووا، ٢٠٢١ أغسطس ٢٦

للاعتناء،

رئيس قسم تدريس اللغة العربية،


الدكتور. رفي، من. أ. ع. م. ق. م.

رقم التوظيف: ١٩٧٣٠٣٠٥١٩٩٨٠٣١٠٠٤

الاعتماد على الرسالة

إن الرسالة بعنوان "فعالية استخدام وسائل الإعلام المتعددة على إتقان مفردات اللغة العربية لطلاب الفصل السابع بمعهد باب السلام ميلاني"، التي أعدها الطالب: أحضر سابوترا برقم التسجيل: ٢٠٢٠٠١١٦١١١، طالب قسم تدريس اللغة العربية، قد ناقشها لجنة المناقشين في مناقشة الرسالة يوم الثلاثاء ١١ يناير ٢٠٢٢ م، الموافق ٩ جمادى الآخر ١٤٤٣ هـ، قد قبلت لاستفتاء بعض الشروط المطلوبة للحصول على درجة سرجانا التربية في قسم تدريس اللغة العربية بإصلاحات.

صفحة-غويوا، ١١ يناير ٢٠٢٢ م

٩ جمادى الآخر ١٤٤٣ هـ

لجنة المناقشين

رقم رسالة القرار: ٠٩ عام ٢٠٢٢ م

الرئيس : الدكتور. رني، م. أ. غ. م. فدا.إ. (.....)
السكرتير : أحمد منور، لس. م. فدا.إ. (.....)
المناقش الأول : الدكتور. ندس. مسيرو، م. فدا.إ. (.....)
المناقش الثاني : الدكتور. صلاح الدين، م. أ. غ. (.....)
لمشرف الأول : الأستاذ. الدكتور. الحاج. صوالدين غرغجاج، م. أ. (.....)
لمشرف الثاني : الدكتور. حكما، م. تح.إ. (.....)

عميد كلية التربية وشؤون التدريس

جامعة علاء الدين الإسلامية الحكومية بمكassar

الدكتور الحاج أندي مرجوتي، م. أ. غ. م. فدا.إ.

رقم التوظيف: ١١٠٠٦-٥-١١٢٠٠٠-١٩٧٨١

كلمة تمهيدية

الحمد لله رب العالمين أمتنانة على كل نعمته و تو خيهاة ليامن الكااب من أام هاه الرساءة.لا تزال اأأه و الشلاواا أسااب على النبا مأمء،لأنه بفضل كفاأه لا يزال الإسلام قوياً آأ الياوم.

في كتابه هاه الرساءة ، ياواه المؤلف عأباا وأأاااا مأأأة بسبب مأاااا الكااب من آاا المهاراا العلمياا و الوقاا والأكلأة و الطاقاا،و لكن مع الاأزام القوا و وواا الارشااااا والأأرااااا من مأأأل الطراف ياأن الأأليل من آااا العأباا والأأاااا.هأا السبب أكرس عملنا لوالاا والاا الأابب عبء الرأب و الأة سواااااا اأواا و أأواا الأأباء الأاا صلوا من أأنا و آابهم و اااااا لأأأا من اأماا اااااا بأأأل آاا،ولأنا من أاا لهم العون،أشأركم اللة عز و آل ااااا على لأأأكم،وأباااااا أوا أن أنأاا بأأال الصأا الشأر- مع آال الصأا الأأاا :

١) فضيلاء الأااااا آماااا آهانيس م.أ، فآ.ا. ماباا آامعة اااا علاء الأاا الإسلامياا

الأأاااا مكااا، الأا قبل المؤلف للأااا في كلياا الأااا و الأااا المعلن.

٢) فضيلاء الأااااا الأأاااا الأأاا أناا مآاااا، س.أ.أ.، م.ف.ا.إ. عمبا كلياا الأااا و

شأاا الأااااا، و الأااااا الأأاااا م.صااا عمر. م. أ.أ. كنااا العمبا الأاا، و

الأااااا الأأاا م.أ.أ. كنااا العمبا الأااا، و الأااااا الأأاااا الأأااا،

م.ف.ا. س.إ. كناااا العمبا الأااا، الأااا، أااااا اأااااا و أفأااااا في الأاااا

و شأاا الأااااا بآامعة علاء الأاا الإسلامياا الأأاااا مكاااا.

٣) فضيلة الأستاذ الدكتور. رفي، س. أ. غ.، م. فد. إ. رئيس قسم تدريس اللغة العربية، و الأستاذ أحمد منور، لس.، م، فد. إ. سكرتير قسم تدريس اللغة العربية و هما اللذان ساعداني بتقديم بعض المواد بهذه الرسالة.


٤) الأستاذ الدكتور الحاج صبر الدين غربنجاج، م. أ. و لدكتور. حمكا، م. تح. إ. المشرف الأول و الوشرف الثاني الذين كانوا على استعداد لقضاء وقتهم يقدمون التوجيه و المشورة من البداية حتى نهاية الدورة.

٥) الحاضرون والطاقم التدريسي في التربية و التعليم الذين شجعوا و وجهوا المؤلف للدرسة حت نهاية الدورة.

٦) ولكن أصدقائي، طلاب فصل ٢٠١٦ مع التركيز على دروس اللغة العربية، أشكركم جزيل التشكر لمساعد في وتحفيزي أثناء إكمال العمل. العخير، أتمني لكل من لم تسنح له الفرصة أن يذكر بشكل فردي أعمالنا التي كتبها الله سبحانه و تعالى ذات قيمة رائعة، وامل أن تكون هذه الأ طروحة مفيدة كما ينبغي أن تكون، أمين.

م كاسار، ديسمبر ٢٠٢١

الباحث


أحضر سابوترا

أساس ترتيب الرسالة

أ.....	صفحة الموضوع.....
ب.....	شهادة بأصالة الرسالة.....
ج.....	الاعتماد على الرسالة.....
د.....	موافقة المشرفين.....
ه.....	كلمة تمهيدية.....
ز.....	محتويات الرسالة.....
ط.....	تجريد البحث.....
١.....	الباب لأول : المقدمة.....
١.....	الفصل الأول : خلفيات البحث.....
٣.....	الفصل الثاني : مشكالت البحث.....
٤.....	الفصل الثالث : الدراسة السابقة.....
٥.....	الفصل الرابع : أهداف و فوائد البحث.....
٥.....	الفصل الخامس : فرضية.....
٦.....	الفصل السادس : الدراسة المكتبة.....
٩.....	الباب الثاني : الدراسة النظريات.....
٩.....	الفصل الأول : وسائل الإعلام متعددة.....
١٦.....	الفصل الثاني : إتقان مفردات اللغة العربية.....
٢٣.....	الباب الثالث : طريقة البحث.....
٢٣.....	الفصل الأول : أنواع و موقع البحث.....

٢٣.....	: تصميم البحث	الفصل الثاني
٢٥.....	: تقنيات و أدوات جمع البيانات	الفصل الثالث
٢٦.....	: إجراء البحث	الفصل الرابع
٢٧.....	: تقنيات تحليل بيانات	الفصل الخامس
٣٣.....	: مناقسة البحث	الباب الرابع
	: إتقان مفردات اللغة العربية الفصل السابع إستخدام	الفصل الأول
٣٣.....	وسائل الإعلام المتعددة	
	: إتقان مفردات اللغة العربية الفصل السابع بعد إستخدام	الفصل الثاني
٣٦.....	وسائل الإعلام المتعددة	
	: فعالية إستخدام وسائل الإعلام المتعددة على إتقان	الفصل الثالث
٤١.....	مفردات اللغة العربية	
٤٣.....	: الإستنتاجات و الاقتراحات	الباب الخامس
٤٣.....	: خاتمة	الفصل الأول
٤٤.....	: الإقتراحات	الفصل لثاني

تجريد البحث

اسم الباحث: أحضر سابوترا

رقم تسجيل: ٢٠٢٠٠١١٦١١١

الموضوع: "فعالية استخدام وسائل الإعلام المتعددة على إتقان مفردات اللغة العربية لطلاب الفصل السابع بمعهد باب السلام سيلاير"

النقطة الأساسية في هذا البحث هي تحديد فعالية استخدام وسائل الإعلام المتعددة في تعلم مفردات اللغة العربية لطلاب الفصل السابع بمعهد باب السلام سيلاير. تهدف هذه الدراسة إلى تحديد التمكن من المفردات اللغة العربية قبل و بعد استخدام وسائل الإعلام المتعددة. من هذه الدراسة، سوف يتبين ما إذا كان هناك اختلاف في إتقان مفردات اللغة العربية الفصل السابع.

نوع هذا البحث هو بحث كمي وبحث شبه تجريبي. البحث شبه تجريبي هو تجربة أجريت بدون عشوائية ولكن لا تزال تستخدم مجموعة ضابطة ٤١ شخصًا. لذلك ، للحصول على القيمة من لطلاب ، أي اختبار مخرجات التعلم من خلال إجراء اختبار مفردات اللغة العربية الذي قام الباحث بتدريسه ٤ لقاءات وتدرس المفردات وفقًا للمنهج في معهد وكذلك التوثيق.

النتائج التي تم الحصول عليها من هذه الدراسة هي أن إتقان المفردات اللغة العربية لطلاب قبل استخدام وسائل الإعلام المتعددة منخفض جدًا والذي وفقًا لتصنيف القيمة لا يتوافق مع قيمة قياسية. متوسط القيمة هو ٣٧.٩٣. ثم إتقان المفردات اللغة العربية بعد استخدام وسائل الإعلام المتعددة التي تم الحصول عليها من نتائج اختبار التعلم وهي أعلى درجة ٩٠ وأقل قيمة ٧٦ ومتوسط قيمة ٧٩.٤٩. بناءً على بيانات القيمة الموضحة أعلاه ، تم الاستنتاج أن هناك فرقًا قبل وبعد استخدام وسائل الإعلام المتعددة وزادت قيمة لطلاب بعد استخدام وسائل الإعلام المتعددة في تعلم المفردات اللغة العربية. في جدول ارتباط العينة المزدوجة ، القيمة المهمة هي ٠.٠٠٠٠ ، والبيانات مرتبطة بشدة. لذا ، فإن قيمة بيانات اختبار ت ، أي اختبار العينة المزدوجة. أن هو مرفوض. لذا فإن قيمة اختبار ت هي لجدول طاولة زوج. $\text{test.sig.}(\text{٢ tailed})=٠,٠٠٠$ أصغر من $\alpha: ٥\%$ ، مما يشير إلى رفض H_0 . مما يعني قبول H_1 ، وخلص إلى أن هناك فرقًا بين الحبار الأولي و نتائج الاختبار النهائية.

الباب الأول

المقدمة

الفصل الأول : خلفيات البحث

يشجع تطوير العلوم والتكنولوجيا بشكل متزايد جهود التجديد في استخدام النتائج التكنولوجية في عملية التعلم. مطلوب من المعلمين أن يكونوا قادرين على استخدام الأدوات التي يمكن أن توفرها المدارس، ومن الممكن أن تكون هذه الأدوات متوافقة مع التطورات و المتطلبات الأعلى، يمكن للمدرسين استخدام أدوات رخيصة وفعالة، والتي، على الرغم من بساطتها، ضرورية في محاولة لتحقيق أهداف التدريس المتوقعة. بالإضافة إلى القدرة على استخدام الأدوات المتاحة، يُطلب من المعلمين أيضاً تطوير المهارات في صنع وسائل التصريس التي من شأنها تستخدم عندما لا تكون الوسائل متاحة بعد.

بالإنجليزية متعددة بين اللاتينية هي *medius*. في اللغة العربية، الوسائل "وسيل" للرسائل مستلم الرسالة. يميل معنى وسائل في عملية التعليم والتعلم إلى أن يتم تفسيره على أنه أدوات رسومية أو فوتوغرافية أو إلكترونية لالتقاط ومعالجة وإعادة بناء المعلومات المرئية أو اللفظية. بصرف النظر عن كونها نظام توصيل أو مقدمة، فإن وسائل الإعلام المتعددة التي غالباً ما يتم استبدالها بكلمة وساء وفقاً هي سبب أو أداة تتدخل في الطرفين للتوفيق بينها. باستخدام مصطلح الوسائل الإعلام المتعددة، تُظهر وسائل الإعلام المتعددة وظيفتها أو دورها، أي إدارة علاقة فعالة قبل الطرفين الرئيسيين في "عملية تعلم الطالب ومحتوى الصريس".

في التعلم، تلعب وسائل الإعلام المتعددة دورًا مهمًا في تحقيق هدف التعلم. ستكون علاقة الاتصال بين المعلمين والطلاب أفضل وأكثر كفاءة عند استخدام الوسائل الإعلامية المتعددة. وسائل الإعلام في عملية التعليم والتعلم لها دوران مهمان، وهما:

(١) وسائل الإعلام كوسيلة مساعدة في التدريس أو يشار إليها على أنها لأن مكانة وسائل الإعلام هنا هي كأداة (فعالية).

(٢) وسائل الإعلام المستقلة أو ما يسمى^١.

الوسائل الإعلامية المتعددة هي أداة أو شكل من أشكال التحفيز الذي يعمل على نقل رسائل التعلم. يمكن استخدام أشكال التحفيز كوسيط، بما في ذلك العلاقات أو التفاعلات البشرية؛ الواقعية؛ الصور المتحركة أم لا، الكتابة والصوت المسجل. ستساعد هذه المحفزات الخمسة الطلاب على تعلم اللغة العربية. ومع ذلك، ليس من السهل الحصول على النماذج الخمسة في وقت أو مكان واحد. بناءً على الوصف أعلاه، يقوم الباحث بإجراء بحث بعنوان.

بناءً على الملاحظات في معهد باب السلام سلاير، أظهرت النتائج أن إتقان مفردات اللغة العربية لطلاب الفصل السابع في معهد باب السلام سلاير لا يزال منخفضًا، ولم يكن الطلاب متحمسين ويفتقرون إلى الدافع في التعلم واعتقدوا أن اللغة العربية كانت مادة صعبة. لا يزال استخدام المعلمين لنموذج التعلم رتيبًا ويستخدمون نموذج المحاضرة في الغالب، وبالطبع فإن نموذج التعلم هذا له عيوب، وهي أن المعلومات المنقولة هي فقط اتجاه واحد من المعلم وأقل

^١أزهار أرشاد، Bahasa Arab dan Metode Pengajarannya، (بوجياكرتا: مكتبة الطلاب، ٢٠٠٣)، ص. ٣٤

تغذية راجعة من الطلاب. استخدام وسائل الإعلام المتعددة في التعلم: هنا سيحاول البحث استخدام وسائل الإعلام المتعددة التعلم للحصول على نتائج البحث.

لذلك كان السبب وراء اختيار الباحثين لهذا العنوان هو مساعدة الطلاب على تعلم المفردات اللغة العربية. بسهولة وتريد الطلاب الإعجاب بدروس اللغة العربية وإبعاد عقولهم عن صعوبة اللغة العربية.

كما سيستخدم الباحث وسائل الإعلام المتعددة التعلم بحيث لا يركز لطلاب فقط على الكتابة والتوضيحات من المعلم ولكنهم سيجمعون بين الكتابة المصحوبة بصور للمفردات الموجودة. ومن خلال استخدام الوسائل لإعلام المتعددة في التعلم ، من المأمول أن يفهم الطلاب بسرعة الموضوع الذي سيتم تقديمه. لأنه باستخدام وسائل الإعلام متعددة عند تدريس عملية توصيل المعلومات ليتم فهمها بسرعة.

الفصل الثاني : مشكلات البحث

١. كيف اتقان مفردات اللغة العربية لطلاب الفصل السابع قبل استخدام

وسائل الإعلام المتعددة بمعهد باب السلام سيلاير؟

٢. كيف اتقان مفردات اللغة العربية لطلاب الفصل السابع بعد استخدام

وسائل الإعلام المتعددة بمعهد باب السلام سيلاير؟

٣. هل استخدام وسائل لإعلام المتعددة فعال على إتقان مفردات اللغة

العربية لطلاب الفصل السابع بمعهد باب السلام سيلاير؟

الفصل الثالث: أهداف البحث وفوائد البحث

١. أهداف البحث

بناءً على صياغة المشكلة أعلاه ، فإن أهداف هذه الدراسة هي:

أ. لاكتشاف مهارات مفردات اللغة العربية للطلاب قبل استخدام وسائل الإعلام المتعددة.

ب. لاكتشاف مهارات المفردات اللغة العربية لطلاب بعد استخدام وسائل الإعلام المتعددة.

ج. لمعرفة ما إذا كان هناك تأثير لاستخدام وسائل الإعلام المتعددة في زيادة مفردات اللغة العربية لدى الطلاب.

٢. فائدة البحث

من المتوقع أن يقدم هذا البحث فوائد للعديد من الأطراف بما في ذلك :

٣. فائدة لطلاب

أ. يمكنه تحسين مهارات اللغة العربية لطلاب الفصل السابع في معهد باب السلام سيلاير.

ب. يمكن أن تحسن قدرة لطلاب على إتقان المفردات اللغة العربية.

٢. يستخدم للمعلم

أ. يمكن تحسين المهارات في اختيار استخدام الأساليب المناسبة في عملية التعلم.

ب. يمكن للمعلمين تحسين المهارات في استخدام التعلم با وسائل الإعلام المتعددة بشكل أكثر فعال.

ج. يمكن أن تزيد من أنشطة التدريس و التعلم بشكل أكثر فعال.

الفصل الرابع : الفرضية

الفرضيات هي إجابات مؤقتة للمشكلات التي تمت صياغتها في البحث ولا تزال بحاجة إلى اختبار للتأكد من صحتها باستخدام البيانات التجريبية.

الفصل الخامس : تعريف المتغيرة

١. التعريف العملي

لتوفير التوجيه لهذا البحث، من الضروري تقديم تعريف أو تعريف تشغيلي للعديد من المصطلحات المتعلقة بعنوان هذه الدراسة.

٢. استخدام وسائل الإعلام المتعددة في التعلم

أ. الاوسائل الإعلام المتعددة

X هي أشكال اتصال مطبوعة ومسموعة بصرية ومعداتها. وسائل الإعلام المتعددة هي أي شيء يمكن استخدامه لنقل الرسالة من المرسل إلى المستلم لزيادة فعالية التعلم.

١. ل المعرفة

المتغير الثاني هو استيعاب المفردات. والمقصود بذلك هو استيعاب أو إتقان المفردات لطلاب الصف الأول من حول المفردات اللغة العربية في كتب اللغة العربية ولكن يتم تجميعها في التعلم القائم على وسائل الإعلام متعددة التعليمية ، وخاصة المفردات التي يتم تدريسها عند إجراء الب حث.

بناءً على التعريف أعلاه ، يمكن صياغة الفرضية على النحو التالي:

"هل هناك تأثير قبل وبعد تنفيذ استخدام وسائل الإعلام المتعددة على زيادة المفردات اللغة العربية لطلاب بمعهد باب السلام سلاير"

الفصل السادس: الدراسة المكتبة

تهدف السة المكتبة تقديم وصف موجز للبحث ذي الصلة بهذه الرسالة. هناك العديد من الأوراق العلمية (الرسلة) التي ناقشت سابقاً استخدام وسائل الإعلام المتعددة في تعلم اللغة العربية. من قبل هذه الأعمال العلمية.

١. البحث الذي كتبه خميم بعنوان "فاعلية استخدام وسائل الإعلام المتعددة

عرض تقديمي قي مدرسة الثناوية الفصل السابع"

في هذه الدراسة، تم توضيح أن هناك ثلاثة مكونات رئيسية تؤثر على بعضها البعض، وهي: ظروف التعلم، وطرق التعلم ومخرجات التعلم، وطرق التعلم، ومخرجات التعلم. تستخدم هذه الدراسة وسائل الإعلام متعددة باور بوينت في تعلم التربية الإسلامية من ناحية الفعالية^٢. صلة هذا البحث بالبحث الذي سيتم إجراؤه هو التشابه في استخدام وسائل الإعلام المتعددة باور بوينت. الاختلاف

^٢خميم, Efektivitas Penggunaan Media Power Point dalam Pembelajaran PAI di Kelas X SMA Negeri ٣ Bantul"

الأساسي في هذا البحث هو المواد التعليمية. تستخدم هذه الدراسة وسائل الإعلام المتعددة باور بوينت في تعليم الدراسات الإسلامية ، بينما يستخدم البحث المراد إجراؤه وسائل الإعلام المتعددة باور بوينت كوسيلة لتعلم مفردات اللغة العربية.

٢. الرسالة التي كتبها دارنا دامينغ بعنوان "زيادة إتقان لطلاب للمفردات من خلال استخدام وسائل الإعلام المتعددة في تعلم اللغة العربية في الفصل السابع -٥ من مدرسة الدولة النموذجية في مكاسار (مدرسة ثانوية) والتي تم تقديمها إلى كلية التربية والتعليم في قسم تعليم اللغة العربية. يتمثل الاختلاف الأساسي مع البحث الذي سيتم إجراؤه في أنه في هذه الدراسة يكون الباحث هو المراقب (المراقب) والمعلم هو الملاحظ (الملاحظ)^٣. لذلك سيراقب الباحث هنا فقط مسار التعلم بالتعاون مع المعلمين أثناء إجراء البحث، وسيقوم الباحث نفسه بالتدريس مباشرة في الفصل للحصول على البيانات اللازمة. تشير نتائج هذه الرسالة البحثية إلى أن: استخدام الوسائل الإعلامية المتعددة في تعلم اللغة العربية في الصفوف من السابع إلى الخامس يمكن أن يحسن التحصيل الدراسي للطلاب في إتقان المفردات، ويزيد من النشاط، ويكون أكثر تحفيزًا، ويكون أكثر سعادة، ويكون أكثر فائدة في فهم المفردات العربية بما في ذلك عند الإجابة.

٣. أطروحة نج عين الهدى بعنوان "استخدام وسائل الإعلام المتعددة المستندة إلى الكمبيوتر في تعلم اللغة العربية في مدرسة ثناوية نورالأمه كوات غد يوجياكرت". هذا البحث هو بحث ميداني. ثم من حيث طبيعة البيانات، تستخدم هذه الدراسة تحليل بحثي وصفي نوعي، أي إجراء بحث ينتج عنه

^٣دارنا دامينغ "Peningkatan Penguasaan Mufradat Peserta Didik Melalui Pemanfaatan Multimedia Dalam Pembelajaran Bahasa Arab Di Kelas VII-٥ Madrasah Tsanawiyah Negeri (MTsN) Model Makassar" tesis Pascasarjana Universitas Islam Negeri Alauddin Makassar, ٢٠١٦

بيانات وصفية في شكل كلمات مكتوبة أو منطوقة من الناس أو سلوك يمكن ملاحظته. الاختلاف الأساسي مع ما سيتم فعل هو طريقة جمع البيانات. لا يأخذ بحث نج عين الهدى سوى البيانات و موقعه فقط مراقب المعلم أثناء البحث ولا يشارك مباشرة في التدريس.

من قبل العناوين العديدة المذكورة أعلاه، بالطبع، يختلف عن موضوع الباحث محل الدراسة.



الباب الثاني

الدراسة النظرية

الفصل الأول : وسائل الإعلام المتعددة

تم تطوير عروض الوسائل الإعلامية المتعددة في التعلم ، وخاصة في شرح المواد التعليمية النظرية والكلاسيكية. في عملية التصنيع ، تستخدم وسائل الإعلام المتعددة العرض برنامج عروض تقديمي معروف جداً (برنامج) ، وهو PowerPoint Microsoft. هو برنامج تطبيق عروض تقديمية يعد جزءاً من تطبيقات Office Microsoft ويتم عرضه على الشاشة باستخدام جهاز عرض LCD. لأن البرنامج موجود بالفعل في برنامج كمبيوتر Microsoft. هذا مفيد للغاية لأنه سيقبل من الحواجز التي تعترض تطوير التعلم من خلال أجهزة الكمبيوتر^٤. Microsoft office. ميزة أخرى لهذا البرنامج هي أن المظهر البسيط للأيقونات والأيقونات الخاصة بصانع العرض التقديمي يشبه إلى حد ما أيقونات Microsoft Word المألوفة لمعظم مستخدمي الكمبيوتر، لا حاجة لتعلم لغات البرمجة بعد الآن، ولكن مع الرموز المألوفة من خلال تشغيل البرنامج PowerPoint. يمكن استخدامها من خلال عدة أنواع من الاستخدامات وهي Powerpoint.

^٤ رياندراسيهار، Cet. I; *Kreatif Mengembangkan Media Pembelajaran* (جاكرت) Gaung Persada Press) ص ١٧٧

Personal presentation. ١

بشكل عام، يتم استخدام برنامج *powerpoint* للعرض التقديمية في التعلم الكلاسيكي، مثل محاضرة، ورشة عمل، تدريب، في هذا العرض التقديمي، يقوم المرئي / المعلم بتسليم المواد بمساعدة وسائل الإعلام المتعددة. في هذه الحالة، يقع التحكم في التعلم على عاتق المعلم *PowerPoint*.

Stand Alone. ٢

في نمط العرض هذا، يمكن تصميمه خصيصًا للتعلم التفاعلي الفردي، على الرغم من أن مستوى التفاعل ليس مرتفعًا جدًا، إلا أن النقاط يمكن أن تعرض التعليقات التي كانت موجودة في البرنامج السابق.

Web based. ٣

في هذا النمط، يمكن أن يصبح *PowerPoint* ملف ويب (html)، بحيث يكون البرنامج الذي يظهر هو متصفح يمكن عرضه عبر الإنترنت°. يتأثر نجاح العرض التقديمي بشكل كبير بتصميم وسائل العرض التقديمي المعروضة. فالتصميم الذي يبدو مشغولاً لا يوضح بالضرورة الرسالة التي سيتم نقلها ولا يجذب بالضرورة اهتمام الطلاب. من ناحية أخرى، أحياناً يكون التصميم الذي يبدو بسيطاً و بسيطاً أكثر تواصلاً وأكثر جاذبية. هناك العديد من الأشياء التي يجب مراعاتها عند تصميم عرض، وهي *PowerPoint*:

(١) عرض عناصر الصور ومقاطع الفيديو والرسوم المتحركة والصوت في عرض تقديمي في *Powerpoint* وليس مجرد نص.

(٢) قم بإنشاء الخلفية أو القالب الخاص بك عن طريق عرض كائنات مميزة وفقاً للعرض التقديمي.

(٣) إذا كنت تستخدم لوناً فاتحاً للخلفية، فاستخدم نصاً ذا كثافة لونية داكنة، وعلى العكس من ذلك، إذا كانت الخلفية داكنة، فاستخدم نصاً ذا كثافة ألوان أفتح.

(٤) يهدف استخدام اللون إلى تجميل المظهر مع التركيز على العرض التقديمي، ولكن يجب استخدام ثلاث ألوان كحد أقصى في عرض شريحة واحدة ؛

(٥) استخدم الحروف التي تحتوي على أحرف واضحة وثابتة، وتجنب الأحرف أو الخطوط الزخرفية، لأنه إذا كان هذا الخط من مسافة بعيدة يصبح غير واضح وغير مقروء ؛

(٦) لا تستخدم جمل طويلة في تقديم المعلومات من خلا *powerpoints*، ولكن استخدم جمل قصيرة وموجزة ومحددة ؛ و

(٧) ستكون الرسالة أكثر توأصلاً إذا كان العرض التقديمي يستخدم صوراً أكثر صلة، أو يستخدم بنية ذات مخطط انسيابي واضح، مما يسهل استيعاب مادة العرض التقديمي.

أ. دور الوسائل الإعلام المتعددة في التعلم

وسائل الإعلام المتعددة عبارة عن مزيج من مصطلحين، هما "متعددة" و "وسائل". يمكن تعريف وسائل الإعلام المتعددة عمومًا على أنها "تتضمن العديد من وسائل". وسائل الإعلام المتعددة هي التفاعل بين النص والصوت

والصورة الثابتة / الصورة والرسوم المتحركة والفيديو. ^٦أحد تطبيقات وسائل الإعلام المتعددة للأغراض التعليمية، وعادة ما يتم استخدام مصطلح تعلم وسائل الإعلام المتعددة. التعلم بالوسائل المتعددة هو دمج النصوص والصور والرسومات والرسوم المتحركة والصوت والفيديو التي تحتوي على رسالة تعليمية ويتم عرضها باستخدام تكنولوجيا الكمبيوتر بشكل تفاعلي لتطوير إمكانات طلاب بمعهد باب السلام سلايار.

إن وجود وسائل الإعلام المتعددة لا ينفصل عما يعرف بتكنولوجيا التعليم ، وتقنية التعليم هي تطوير وتطبيق وتقييم الأنظمة والتقنيات والأدوات لتحسين وتعزيز عملية التعلم.

سيوفر التعلم باستخدام الحواس المزدوجة - البصر والسمع على أساس مفهوم مفوائد للطلاب. سيتعلم لطلاب أكثر مما لو تم تقديم المواد فقط مع المحفزات البصرية أو مع المحفزات السمعية فقط. الخبراء لديهم وجهة نظر مماثلة لها. إن المقارنة بين اكتساب مخرجات التعلم من خلال حاسة البصر وحاسة السمع بارزة للغاية. UNIVERSITAS ISLAM NEGERI

يتم الحصول على ما يقرب من ٩٠% من نتائج التعلم للفرد من خلال حاسة البصر، و ٥% يتم الحصول عليها من خلال حاسة السمع، و ٥% من الحواس الأخرى، ١٩٨٦ (وفي الوقت نفسه، يقدر ديل (١٩٦٩) أن اكتساب نتائج

^٦سوهارسو وأنا، قاموس، ٥٤٣-٥٤٢

التعلم من خلال نطاقات الحس البصري %٧٥، من خلال حاسة السمع بجوالي %١٣، من خلال حواس أخرى حوالي %١٢.^٧

وبالمثل، تظهر نتائج البحث من Anderson و Mayer أن متوسط درجة الاحتفاظ للطلاب الذين يتلقون الكلمات فقط (التفسيرات باستخدام الكلمات) أقل بكثير من متوسط درجة الاحتفاظ للطلاب الذين يتلقون كلتا الكلمتين. يوضح هذا البحث أن إضافة الصور إلى الكلمات يميل إلى تحسين أداء الطلاب في اختبارات الاستبقاء، وفي هذه الحالة يكون التدريس من خلال الجمع بين اللغة اللفظية والمرئية أفضل بكثير من استخدام اللغة اللفظية فقط.^٨

تظهر نتائج بحث رومي ساتريا واهونو أيضاً عدة مقارنات لطرق التعلم من حيث الجوانب المختلفة الموضحة في الجدول التالي:

الإفصاح عن العودة بعد ٣ ايام	الإفصاح عن العودة بعد ٣ ساعات	استراتيجية / طريقة تعليم
١٠%	٧٠%	استمع
٢٠%	٧٢%	يتظاهر
٦٥%	٨٥%	استمع واعرض

بحث آخر أجراه حمصير على مجموعتين من الطلاب مع علاجات مختلفة، درس أحدهما باستخدام الكمبيوتر، بينما درس الفصل الآخر وجهًا

^٧أزهر أرسيد، *Media Pembelajaran*، (جاكرتا: PT.RajaGrafindoPersada)، ٢٠٠٥.

^٨أر إي ماير، <http://www.unm.edu.edu/moreno/PDFS/chi.pdf>، *A Cognitive Theory of Multimedia Learning: Implication for Design Principles*,

لوجه بدون جهاز كمبيوتر، وأظهرت النتائج أن الطلاب الذين استخدموا برامج الكمبيوتر أتموا الدرس في المتوسط بمعدل ١٣.٧٥ ساعة، بينما تستغرق المجموعة التي تستخدم وجهًا لوجه ٢٤ ساعة.^١

كواحدة من النتائج من صنع الإنسان، فإن وسائل الإعلام المتعددة لها أيضًا عيوب، بالإضافة إلى بعض المزايا التي تم وصفها مسبقًا.

من بين أوجه القصور في وسائل الإعلام المتعددة :

أ. تتطلب الوسائل الإعلامية المتعددة تخطيطًا دقيقًا في تنفيذها، لأنها تستغرق وقتًا لإنشاء نقاط القوة وتعلمها ؛

ب. لا يمكن لأي شخص استخدام جهاز كمبيوتر ولا يمكن للجميع إنشاء نقاط؛ PowerPoint

ج. إذا كان التصميم الذي تم إجراؤه في الباور بوينت سيئًا ، فسوف يشعر الطلاب بالملل عند الانتباه إلى شرح المعلم، وبالتالي لا يتم نقل المواد بشكل صحيح.

ب. فوائد استخدام وسائل الإعلام المتعددة

بشكل عام ، يتمتع تعليم وسائل الإعلام المتعددة بالمزايا التالية :

(١) توضيح طريقة عرض الرسالة بحيث لا تكون مفردة في اللفظية (في شكل كلمات مكتوبة أو منطوقة).

^١ رودي سوسيلانا وسيبي ريانا: (Media Pembelajaran) ص ١٢٦

٢) التغلب على محدودية المكان والزمان والقوة الحسية، مثل:

أ. الأشياء الكبيرة جدًا - يمكن استبدالها بالواقع أو الصور أو أفلام الإطار أو الأفلام أو النماذج ؛

ب. جهاز عرض دقيق صغير بمساعدة كائن أو إطار فيلم أو فيلم أو صورة ؛

ج. الحركة البطيئة جدًا أو السريعة جدًا ، يمكن مساعدتها عن طريق التصوير البطيء أو التصوير عالي السرعة.

ث. يمكن عرض الأحداث أو الأحداث التي حدثت في الماضي مرة أخرى من خلال تسجيلات الأفلام أو مقاطع الفيديو أو إطارات الأفلام أو الصور أو شفهيًا ؛

ج. يمكن تقديم الكائنات شديدة التعقيد (مثل الآلات) بنماذج ومخططات وما إلى ذلك؛

ح. يمكن تصور المفاهيم الواسعة جدًا (البراكين والزلازل والمناخ وما إلى ذلك) في شكل أفلام وإطارات أفلام وصور وما إلى ذلك.

٣) إن استخدام وسائل الإعلام المتعددة التعليمية المناسبة والمتنوعة يمكن أن يتغلب على الموقف السلبي للطلاب، وفي هذه الحالة تكون وسائل التعليمية مفيدة .

أ. توليد الإثارة للتعلم ؛

ب. يسمح بتفاعل مباشر أكثر بين لطلاب مع البيئة والواقع ؛

ت. يسمح لطلاب بالتعلم بأنفسهم وفقاً لقدراتهم واهتماماتهم ؛

٤). مع الخصائص الفريدة لكل ل لطالب مقرونة ببيئات وخبرات مختلفة، بينما يتم تحديد المناهج والمواد التعليمية بنفس الطريقة لكل لطالب، يواجه المعلم العديد من الصعوبات إذا كان يجب التغلب عليها جميعاً، وسيكون هذا أكثر صعوبة إذا كانت الخلفية البيئية يختلف المعلمون والطلاب أيضاً، ويمكن التغلب على هذه المشكلة با وسائل الإعلام المعدة التعليمية، أي بالقدرة على:

أ. يولد نفس المنشط؛

ب. معادلة الخبرة؛

ت. توليد نفس التصور ؛

الفصل الثاني : إتقان مفردات اللغة العربية

صرح ماك تورك ومورجان أن "الإتقان هو المهارة والمعرفة غير العادية لبعض الموضوعات أو الأنشطة." هذا يعني أنه يمكن القول إن الشخص يتقن عندما يكون لديه معرفة جيدة في نفسه ومن ثم يمكنه تطبيق تلك المعرفة في شكل أنشطة أو أنشطة، بحيث يمكن قياس إتقان المرء من خلال كيفية تطبيق المعرفة لديه بأفضل ما يمكن / ليس هواة.

وفقاً لقاموس الإندونيسي الكبير، فإن المفردات تعني المفردات أو تُعرف باللغة العربية باسم المفردات هي مجموعة من الكلمات أو كنوز الكلمات التي يعرفها شخص ما أو عرق آخر، أو هي جزء من لغة معينة وبعبارة أخرى، فإن

تعريف المفردات العربية هو المفردات المعروفة والمملوكة لمجموعة من الأشخاص المجموعات العرقية باللغة العربية.^{١٠} بناءً على الوصف أعلاه، يمكن وصف أن المقصود بإتقان المفردات العربية هو قدرة الشخص على استخدام أو استخدام الكلمات التي لديه في التواصل والتفاعل مع الآخرين باستخدام اللغة العربية.

أوضح ديواندونوا أيضاً أن إتقان المفردات ينقسم إلى قسمين، وهما إتقان المفردات النشط والإنتاجي والسليبي المستقبلي حيث يتم استخدام إتقان المفردات النشطة والإنتاجية (التعبيرية) لأغراض التحدث والكتابة، بينما يتم استخدام إتقان المفردات الاستقبالية في احتياجات الاستماع والقراءة.

بناءً على الوصف أعلاه، يمكن استنتاج أن إتقان المفردات العربية هو قدرة الشخص على استخدام مفرداته للتواصل والتعبير عن الأفكار / الأفكار مع البيئة شفهيًا وكتابيًا والتي تتميز بتنمية المهارات اللغوية الأساسية، أي الاستماع والكتابة والتحدث، وتقرأ بالعربية.

أ. أنواع الإتقان

لا يختلف المعنى الحقيقي للإتقان كثيراً عن معنى القدرة، وهي القدرة.^{١١} يعرف القاموس الإندونيسي العام الإتقان بأنه الفهم الصحيح لمجال علمي، ويمكن أن يعني أيضاً الفهم والمهارات (للغة أو المعرفة).

وفي القاموس الإندونيسي الكبير ينص على معنى الإتقان وهو: (العملية، الطريقة، فعل الإتقان (٢) الفهم والقدرة على الاستخدام (المعرفة، الذكاء) وفي الوقت نفسه، اللغة العربية هي التوكيل، والتي تأتي من كلمة قوة، أي وكيل.

الإتقان هو فعل (أشياء، إلخ) من الإتقان أو التمكين. معنى الإتقان المرتبط باللغة يعني القدرة على الاستخدام. إن فهم المفهوم ليس شيئاً سريعاً ولا يحدث مرة واحدة، ولكنه تدريجي ويستغرق وقتاً، ناهيك عن الترابط والتأسيس لبعضهما البعض بحيث يتم إتقان المفاهيم أي واحد يؤثر على قدرة الطلاب على حل مشكلة ما. لمعرفة ما إذا كان الطلاب يعرفون مفهومًا بالفعل، هناك أربعة أشياء يمكنهم القيام بها، وهي على النحو التالي:

أ. يمكنه تسمية أمثلة على المفاهيم عندما يراها.

ب. يمكنه التعبير عن خصائص (خصائص) المفهوم.

ت. يمكنه الاختيار والتمييز بين الأمثلة وغير الأمثلة.

ث. قد يكون أكثر قدرة على حل المشاكل المفاهيمية.^{١٢}

في عملية التعلم، من المهم جدًا جعل مادة ما ذات مغزى، بحيث تستغرق ذاكرة الطلاب للمادة وقتاً طويلاً، لأن طريقة الحصول على هذه المادة لا تُنسى في ذاكرة الطلاب. سيكون إتقان المواد التي يمتلكها الطلاب مفيداً جداً إذا واجهوا في حالة جديدة، يُقال إن الطلاب قادرين على إتقان المادة

إذا كانوا قادرين على إكمال أو الإجابة عن الأسئلة بمفهوم المادة التي تمت دراستها.

وفقًا لروبرت جاني ، فإن التعلم يتم على مراحل متتابعة ، وهي:

أ. مرحلة الفهم هي مرحلة التعلم الأولى حيث يكون الطلاب على دراية بالتحفيز أو المجموعة المقدمة في حالة التعلم. سيقود هذا الوعي الطلاب إلى فهم خصائص مجموعة التحفيز. سيتم ترميز كل ما يفهمه الطلاب وتخزينه في الذاكرة كذاكرة.

ب. مرحلة الإتقان هي مرحلة التعلم الثانية حيث يكتسب الطلاب أو يعالجوا الحقائق أو المهارات أو المفاهيم أو المبادئ التي يتم تعلمها.

ت. مرحلة الذاكرة هي المرحلة التي يجب فيها تخزين هذه المعرفة أو تذكرها بعد أن يكتسب شخص ما معرفة جديدة.

د. مرحلة الإفصاح هي مرحلة التعلم حيث قدرة الطلاب على تذكر المعلومات التي تم الحصول عليها وتخزينها في الذاكرة.

ب. تقنين إتقان المفردات اللغة العربية

طرق البحث لإتقان المفردات اللغة العربية هي كما يلي:

أ. اختبار

الاختبار هو طريقة لإجراء تقييم يتكون من مهمة أو سلسلة من المهام التي يجب أن يقوم بها الطفل أو مجموعة من الأطفال وذلك لإنتاج قيمة حول سلوك

الطفل أو إنجازها، والتي يمكن مقارنتها بالدرجات التي حققها الأطفال الآخرون بـقيم قياسية هي جلس.^{١٣}

يمكن أن تكون الاختبارات في شكل اختبارات مكتوبة وشفوية وعملية واختبارات أداء. والاختبارات الكتابية هي الاختبارات التي تتطلب من الطلاب تقديم إجابات مكتوبة في شكل اختيارات أو إدخال. الاختبار الذي تكون إجاباته في شكل الاختيار من متعدد، والصحيح والخطأ والتوفيق، بينما الاختبار الذي تكون إجابته هي يمكن أن يكون المحتوى في شكل إدخال قصير أو وصف موجز. الاختبار الشفوي هو اختبار شفوي يتم إجراؤه من خلال التواصل المباشر (وجهًا لوجه) بين الطلاب والمعلمين. يتم تقديم الأسئلة والأجوبة شفهيًا. اختبار الأداء (الممارسة) هو اختبار يطلبه الطلاب لعرض معلومات المشترك يستخدم الاختبار بشكل عام لتقييم وقياس نتائج تعلم الطلاب، وخاصة التعلم المعرفي فيما يتعلق بإتقان المواد التعليمية وفقًا للأهداف التعليمية والتعليمية.

ب. الملاحظة UNIVERSITAS ISLAM NEGERI

الملاحظة هي طريقة لإجراء تقييم من خلال إجراء ملاحظات مباشرة ومنهجية.^{١٤} يتم إجراء الملاحظات لجمع البيانات النوعية والكمية وفقًا للكفاءة التي يتم تقييمها ويمكن إجراؤها بشكل رسمي وغير رسمي.

ج. مهمة

^{١٣}وايان نوركانانا وبي بي إن سونارتانا، *Evaluasi Hasil Belajar*, سورابايا (Usaha Nasional, ٢٠١٣)، ص ٢٦
^{١٤}وايان نوركانانا وبي بي إن سونارتانا، *Evaluasi Hasil Belajar*, سورابايا (Usaha Nasional, ٢٠١٣)، ص ٢٤

الواجبات هي واجبات للطلاب إما بشكل فردي أو في مجموعات. يتم تقديم تقييمات الواجبات للمهام المنظمة والأنشطة المستقلة غير المنظمة ، ويمكن أن تتخذ شكل ممارسات معملية أو واجبات منزلية أو حافظات أو مشروعات أو منتجات.

د. تقييم ذاتي

التقييم الذاتي هو أسلوب تقييم من خلال مطالبة الطلاب بتقييم أنفسهم حول أشياء مختلفة. في التقييم الذاتي ، يجب على كل ل طالب التعبير عن نقاط قوته وضعفه بأمانة.

ق) التقييم بين الأصدقاء

التقييم بين الأصدقاء هو أسلوب تقييم من خلال مطالبة الطلاب بالتعبير بصدق عن نقاط قوتهم وضعفهم بطرق مختلفة.^{١٥}

ر) معنى المفردات

المفردات (هي مجموعة من الكلمات أو الكلمات المعروفة لشخص أو كيان آخر، أو جزء من لغة معينة.^{١٦} تُعرّف مفردات الشخص على أنها مجموعة من كل الكلمات التي يفهمها الشخص ومن المحتمل أن تُستخدم في تكوين جمل جديدة.^{١٧} تعتبر مفردات الشخص عمومًا وصفًا للذكاء أو مستوى التعليم.

^{١٥} نانا سودجانا، *Penilaian Hasil Proses Belajar Mengajar* (Pt Remaja Rosdakarya) ص ٢٨-

^{١٦} نعمة *Peningkatan Kemampuan Penguasaan Kosakata Bahasa Arab Melalui Pemanfaatan Media Visual Pada Peserta Didik Kelas V Madrasah Ibtidaiyah Syekh Muhammad Samman* (Fak. Tarbiyah dan Keguruan UIN Alauddin, ٢٠١٥) h. ٢٤. Makassar^{٢٣}, skripsi
^{١٧} نعمة (Fak. Tarbiyah dan Keguruan UIN Alauddin, ٢٠١٥) h. ٢٤. Makassar^{٢٣}, skripsi

المفردات عبارة عن مجموعة من الكلمات المعينة التي تتشكل اللغة، والكلمة هي أصغر جزء مستقل من اللغة. هذا التعريف يميز بين الكلمات التي هي مورفيم. *Morphemes* هي أصغر وحدات لغوية لا يمكن تقسيمها إلى أجزاء أصغر ذات معنى يكون معناها ثابتاً نسبياً. المفردات تعني المفردات أو ثراء الكلمات المستخدمة، وكمقياس للمهارات اللغوية، فإن المفردات هي مقياس للمفردات المستخدمة، والبصيرة في الكلمات المستخدمة ودقة استخدامها في سياق الجملة.



الباب الثالث

طريقة البحث

منهجيات البحث هي طرق التعلم والقيام التي يتم إعدادها جيدًا لإجراء البحوث وتحقيق أهداف البحث.

الفصل الأول: أنواع وموقع البحث.

الفصل الأول : أنواع و موقع البحث

هذا البحث هو نوع من البحث البحثي بنوع البحث التجريبي في شكل تصميم ما قبل التجربة، أما ما قبل التجربة فهو دراسة تستخدم فئة واحدة دون أي مقارنة في اختبار متغير.

الفصل الثاني :تصميم البحث

بناءً على المشكلات التي تمت دراستها، فإن النوع الذي سيتم استخدامه في هذه الدراسة هو التصميم قبل التجريبي. يستخدم هذا البحث الأساليب الكمية، والكمية هي طريقة تركز بشكل أكبر على جانب القياس الموضوعي فيالظواهر الاجتماعية، بالإضافة إلى أن الأساليب الكمية هي أيضًا طريقة تم استخدامها لفترة كافية بحيث تم استخدامها تقليديًا كأسلوب للبحث.^{١٨}

نظرًا لأن هذا البحث هو بحث تجريبي ، فإن تصميم البحث المستخدم في هذه الدراسة هو تصميم الاختبار القبلي اللاحق لمجموعة-OneGroupPretest .posttest design.

^{١٨}نعمة) skripsi ماكاسار ٢٥.h,(٢٠١٥) , Fak.Tarbiyah dan Keguruan UIN Alauddin :

معلومات:

O₁: القيمة التجريبية (قبل تطبيق تعلم وسائل الإعلام المتعددة)

العاشر: تطبيق تعلم وسائل الإعلام المتعددة

O₂: قيمة الاختبار اللاحق (بعد تنفيذ تعلم وسائل الإعلام المتعددة)

ج. موقع البحث

٣. السكان والعينة

أ. تعداد السكان

السكان هو منطقة التعميم تتكون من أشياء / مواد لها صفات وخصائص معينة يحددها الباحث للدراسة ثم استخلاص النتائج ، وكان المجتمع في هذه الدراسة طلاب الصف شهر واحد.

مدرسة القرآن باب السلام سلايار ، وتبلغ ثلثا الناس.

عدد الطلاب	عدد الطلاب		صف دراسي
	أكخي	أكختي	
٤١	٢٤	١٧	الفصل سابع

ب. عينة

العينة عبارة عن عدد من المجموعات الصغيرة التي تمثل المجتمع الذي سيتم استخدامه كهدف للبحث، وأخذ العينات هو عملية اختيار وتحديد نوع العينة

وحساب حجم العينة لتكون موضوع البحث أو موضوع البحث، لذلك تم تحديد العينة في هذه الدراسة باستخدام تقنية أخذ العينات. مشبعة ، وهي تقنية تحديد العينة إذا كان جميع أفراد العينة في هذه الدراسة من الرتبة ٧ العدد. ٢٢

الفصل الثالث: تقنيات وأدوات جمع البيانات

تقنية أداة البحث المستخدمة للحصول على بيانات دقيقة وخاضعة للمساءلة هي

١. اختبار مخرجات التعلم

اختبار مخرجات التعلم عبارة عن سلسلة من الأسئلة أو التمارين التي تُستخدم لقياس قدرة الطلاب على إتقان حفظ المفردات الغة العربية ويمكنهم التمييز بين مفردات الفعل والمفردات الاسمية التي تتضمن اختبارًا أوليًا ، وهو اختبار يتم إجراؤه قبل أن يتم تدريس الطلاب في الفصل التجريبي. والاختبار النهائي (بعد الاختبار)، وهو اختبار يتم إجراؤه بعد تعليم الطلاب، على شكل أسئلة في نهاية عملية التعلم وفقًا للمادة المدروسة في الفصل التجريبي. في هذه الدراسة، وضع الباحثون معايير التقييمقي خمسة نطاقات قيمة على النهجو التالي :

رقم	مدى القيمة	قاصد إتيقان النسبة المئوية	المعايير
١	٨٥-١٠٠	٨٥% - ١٠٠%	حسن جدا
٢	٧٥-٨٤	٧٥% - ٨٤%	حسن
٣	٦٥-٧٤	٦٥% - ٧٤%	حاليا
٤	٥٥-٦٥	٥٥% - ٦٠%	يكفي
٥	>٥٤	>٥٤	ليس كافي

٢. التوثيق

التوثيق هو وسيلة لاكتشاف شيء ما من خلال الاطلاع على السجلات والمحفوظات والوثائق المتعلقة بالشخص الذي يجري البحث فيه، ويتم استخدام التوثيق للحصول على قائمة بأسماء وعشرات لطلاب الفصل السابع بمعهد باب السلام سلايار.

الفصل الرابع : إجراء البحث

إجراء البحث هو البدء بالبحث عن المعلومات ومعرفة الشروط الأولية الموجودة في المكان الذي سيتم استخدامه كمواضيع بحثية، ويتكون البحث بشكل عام من ثلاث خطوات رئيسية وهي: مرحلة الإعداد، ومرحلة التنفيذ، ومرحلة التقييم.

١. مرحلة التحضير

في هذه المرحلة يكمل الكاتب أولاً الأشياء المطلوبة في المجال، وهي:

أ. قم بعمل وتقديم طلب للحصول على تصريح إلى المكان الذي سيتم فيه إجراء البحث.

ب. ترتيب البرامج التدريسية وفقاً للمنهج المعمول به.

ت. تطوير أدوات البحث التي تم اختبارها للتأكد من صحتها وموثوقيتها واكتمال أخرى.

٢. مرحلة التنفيذ

مرحلة التنفيذ هي مرحلة يتم تطبيقها أثناء البحث في المدارس وتساعد الباحثين في جمع البيانات، ومراحل التنفيذ هي:

أ. قم بإجراء الاختبارات للطلاب قبل تنفيذ عملية التعلم بالوسائل الإعلامية المتعددة.

ب. تطبيق تعلم وسائل متعددة على الصف التجريبي المحدد سلفاً.

ت. قم بإعادة الاختبار للطلاب بعد تنفيذ التعلم با وسائل الإعلام المتعددة.

٣. مرحلة التقييم

جمع البيانات لتحليلها مثل نتائج تعلم الطلاب.

الفصل الخامس : تقنيات تحليل البيانات

تحليل البيانات هو جهد أو طريقة لمعالجة البيانات وتحويلها إلى معلومات بحيث يمكن فهم خصائص البيانات وتكون مفيدة في حل المشكلات، وخاصة المشكلات المتعلقة بالبحث.

تقنية تحليل البيانات التي يستخدمها الباحث هي تقنية كمية ، حيث يأخذ الباحث البيانات التي تم جمعها ، ويعالج البيانات ، ويستخلص استنتاجات من البيانات التي تصف أو تبلغ عما حدث في موقع البحث. خطوات تحليل البيانات كالتالي:

- أ. يتم تصنيف البيانات التي تم جمعها وفرزها حسب نوع البيانات.
- ب. إجراء مجموعة مختارة من البيانات، والتي تعتبر بيانات أساسية ترتبط ارتباطاً مباشراً بالمشكلة والتي هي بيانات داعمة فقط.
- ت. فحص البيانات ودراستها والتعمق فيها ثم تفسيرها لإيجاد حلول للمشكلات التي أثرت في البحث.
- د. تقنية التحليل الوصفي

وهي تقنية تحليل البيانات المستخدمة لوصف البيانات من البحث الميداني باستخدام طرق معالجة البيانات وفقاً للطبيعة الكمية للبيانات، ثم يتم تحليل البيانات التي تم جمعها كمياً لتقنيات تحليل البيانات الكمية باستخدام

الإحصاء الوصفي، بهدف الإجابة على صياغة المشكلة. فيما يلي خطوات
تجميع البيانات المرصودة.

أنشئ جدول توزيع تكراري بالخطوات التالية:

١. تحديد نطاق القيم، والتي هي أكبر البيانات ناقص أصغر

$$R = X_t - X_r$$

$$R = \text{نطاق القيم}$$

$$X_t = \text{أكبر البيانات}$$

$$X_r = \text{أصغر البيانات}$$

ب) حدد العديد من فئات الفواصل الزمنية

$$K = \log n + 1$$

المعلومات:

$$K = \text{فئة الفاصل الزمني}$$

$$n = \text{عدد الطلاب}$$

ج) حساب طول فئة الفاصل

$$P = \frac{R}{K}$$

المعلومات:

$$P = \text{طول فئة الفاصل الزمني}$$

R = نطاق القيم

K = فئة الفاصل الزمني

(د) حساب المتوسط

$$\underline{x = \frac{\sum f_i x_i}{\sum f_i}}$$

المعلومات:

X = متوسط

F_i = التردد

X_i = نقطة المنتصف^{١٩}

(هـ) الانحراف المعياري

$$SD = \sqrt{\frac{\sum_{i=1}^k f_i (x_i - \bar{x})^2}{n-1}} \dots \dots \dots ٢٠$$

المعلومات:

SD = الانحراف المعياري

F_i = التردد

X_i = نقطة منتصف التصنيف

(و) النسبة المئوية (٪) متوسط القيمة

$$P = \frac{f}{N} x ١٠٠\% \dots \dots \dots ٢١$$

^{١٩} يوليا إيرفيزا، إيميدار، ابنا نوفيربع، Kata "Peningkatan Penguasaan Kosa Kata Melalui Teknik Permainan Teka-Teki Silang di Kelas VII.A SMPN ٢ Sungai Penuh". Skripsi (FBS Universitas Negeri Padang, ٢٠١٥), h. ٤٦٩
^{٢٠} محمد عارف تيرو، (Makassar, ٢٠٠٧), h. ١٣٣ : Makassar State University of Makassar

المعلومات:

P = النسبة المئوية

f = التكرار الذي يتم البحث عن النسبة المئوية له

N = عدد عينات المستجيبين

(Z) حساب قيمة التباين

$$S_y^2 = \frac{\sum (x_i - \bar{x})^2}{n - 1} \dots \dots \dots ٢٢$$

المعلومات:

X^2 = تباين عينة الفئة

X_i = فئة الفاصل الزمني

F_i = التردد وفقاً ل

n = الكثير من البيانات

ب. الإحصاء الاستنتاجي

لأغراض اختبار الفرضية، يتم إجراء اختبار أساسي أولاً، وهو اختبار الحالة الطبيعية واختبار تجانس التباين.

أ. اختبار قاعدة البيانات

اختبار الحالة الطبيعية للبيانات هو الخطوة الأولى في تحليل البيانات على وجه التحديد. يستخدم اختبار الحالة الطبيعية لمعرفة البيانات، سواء كانت

البيانات المستخدمة موزعة بشكل طبيعي أم لا. بالنسبة لهذا الاختبار، يتم استخدام صيغة مربع كاي والتي تتم صياغتها على النحو التالي:

$$\chi^2_{hitung} = \sum_{i=1}^k \frac{(O_k - E_k)^2}{E_k}$$

عدد χ^2 = قيمة عدد مربع كاي

طيب = تردد التوقع

K = عدد الفئات

$$t = \frac{Md}{\sqrt{\frac{\sum x^2 d}{N(N-1)}}}$$

المعامل المطلوب البحث عنه: t:

المعلومات:

Md: متوسط الفرق بين ما قبل الاختبار وبعد الاختبار

N: عدد الموضوعات

db: تحدد $\sqrt{N-1}$

من خلال نتائج البحث، يمكننا معرفة ما إذا كان تطبيق طريقة اللعبة

التعليمية يمكن أن يزيد من مفردات الطلاب العرب الذين يتم علاجهم بمحدد

باب السلام سيلاير الفصل الفرعية.

الباب الرابع

مناقشة البحث

الفصل الأول: إتقان مفردات اللغة العربية الفصل السابع قبل إستخدام وسائل الإعلام المتددة

بناءً على نتائج البحث الذي أجراه الباحثون في معهد باب السلام سيلاير، في البعدية اختبارًا أوليًا على الطلاب. وتحتاج إلى معرفة عدد لفصل معهد باب السلام سيلاير للفصل السابع هناك فصلين، وهما فصل السابع أ وفصل السابع ب. قبل استخدام وسائل الإعلام المتعددة في الفصل السابع، أجرت الباحثات أولاً ما يسمى بالاختبار التمهيدي. تم إجراء هذه الاختبار الأولي لتديدي مدى معرفة الطلاب بالمفردات اللغة العربية في معهد باب السلام سيلاير. من نتائج الاختبار الأولي تكون درجات الطلاب كما يلي:

جدول درجات الاختبار الأولي للطلاب قبل إستخدام وسائل الإعلام

المتعددة

الأسماء	أولي إختبار
Adil Adip Pratama	٤٠
Amanda Amelia Putri	٥٠
A.Nurfaiqah Azzahra	٥٠
A.Nurfaiza Azzahra	٥٠
Armila	٥٠
DzikirNurhidayat	٢٠
Erik Nomang	٣٠
Ikmal Fikri	٤٠
Muh.Duhrimansyah	٤٥
Muh.Ilham Syam	٢٠
Muh.Ikram	٤٥

Nur Islamiyah	٤٠
Nur Azizah Najya	٤٥
Nur Fatimah Azzahra	٢٠
Farhan Tri Anggara	٢٠
Faidan Nur Amanah	٣٥
Sabri	٣٥
Tri RizkiA.Ramadhan	٢٠
Ahmad Jalil	٤٠
Al Fatta Dimas Prasetyo	٤٠
Delis Fitrianti Rais	٣٥
Egong	٣٠
Ezar Adrian Alfareza	٢٠
Fatur Rahman	٥٠
Fadhel Ahmad Febrian	٦٠
Muh.Syahrul Ramadhan	٤٥
Muh.Fadhil Al-I'tisham	٣٠
Muh.Farhan Bakri	٣٠
Miftah Mutmainnah	٣٥
Nursan	٤٠
Nur An Nisa	٥٥
Nafisa Zulfa Anjani	٥٥
Nadya Musyarrafa A.R	٤٥
UlfiyaJuniartiSukardi	٤٠
Wira Manggala	٤٠
Yuni Yulfida	٤٠
Sri Rania Rachman	٣٥
Wahyudi	٤٥
Zulfitra	٣٠
Zulfitra Ramadhan	٢٠
Zul Adam Nur	٢٠

فيما يلي نتائج التحليل الإحصائي الوصفي لمخرجات تعلم لطلاب تعليم اللغة العربية في الفصل السابع بعد الاختبار التمهيدي:

(١) نطاق القيمة

$$R = X_t - X_r$$

$$= 60 - 20$$

$$= 40$$

(٢) دروس كثيرة

$$\begin{aligned}
 K &= 1 + 3,3 \log n \\
 &= 1 + 3,3 \log(41) \\
 &= 1 + 3,3(1,612) \\
 &= 1 + 5,3196 \\
 &= 6,3196(6)
 \end{aligned}$$

(٣) طول الفصل

$$I = R/k$$

$$= 40/6$$

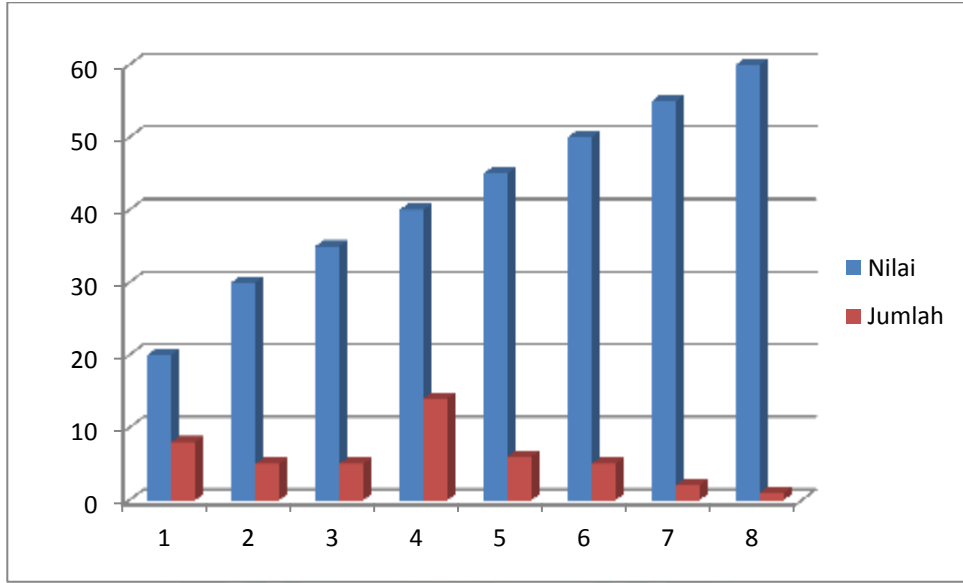
$$= 6,66(7)$$

$$= 7$$

جدول توزيع التردد و نسبة مخرجات التعلم قبل الاختبار لطلاب

Interval Kelas	Frekuensi (f_i)	Frekuensi Kumulatif (f_k)	Nilai Tengah (x_i)	($f_i \times x_i$)	Persentase (%)
٢٠-٢٦	٩	٨	٢٣,٥	١٨٨	٢٠%
٢٧-٣٣	٥	١٣	٣٠,٥	١٥٢,٥	١٢%
٣٤-٤٠	١٥	٢٨	٣٧,٥	٥٦٢,٥	٣٧%
٤١-٤٧	٦	٣٤	٤٤,٥	٢٦٧	١٥%
٤٨-٥٤	٤	٣٨	٥١,٥	٢٠٦	١٠%
٥٥-٦١	٣	٤١	٥٨,٥	١٧٥,٥	٧%
كمية	٤١				١٠٠%

رسم بياني لنتائج الاختبار اولي لطلاب الفصل السابع



من البيانات من نتائج الاختبار الأولي أعلاه، يمكن أن نستنتج أن إتقان المفردات اللغة العربية لطلاب الفصل السابع لا يزال منخفضاً نسبياً لأنه لم يحصل أي شخص على درجة قياسية. كانت أقل درجة في هذا الاختبار الأولي ٢٠ و أعلى درجة كانت ٦٠. ووفقاً لفئة القيمة، فإن النتيجة من هذا الاختبار الأولي ليست كافية.

الفصل الثاني: إتقان مفردات اللغة العربية الفصل السابع بعد إستخدام وسائل الإعلام المتعددة

بعد إنتهاء الباحث من إجراء الاختبار الأولي، قامت الباحثة بتعلم مفردات اللغة العربية با إستخدام وسائل الاعلام المتعددة. بعد تدريس الباحث لمدة شهر حصلت الباحثة على نتائج الاختبارات النهائية لطلاب كالتالي :

الأسماء	إختبار أولي
Adil Adip Pratama	٧٨
Amanda Amelia Putri	٨٠
A.Nurfaiqah Azzahra	٨٠
A.Nurfaiza Azzahra	٨٠
Armila	٨٠
Dzikir Nurhidayat	٧٦
Erik Nomang	٧٧
Ikmal Fikri	٨٠
Muh.Duhrimansyah	٧٩
Muh.Ilham Syam	٧٧
Muh.Ikram	٨١
Nur Islamiyah	٨١
Nur Azizah Najya	٧٨
Nur Fatimah Azzahra	٧٧
Farhan Tri Anggara	٧٩
Faidan Nur Amanah	٧٩
Sabri	٨٠
Tri Rizki A.Ramadhan	٧٩
Ahmad Jalil	٧٨
Al Fatta Dimas Prasetyo	٨٥
Delis Fitrianti Rais	٧٨
Egong	٧٨
Ezar Adrian Alfareza	٧٧
Fatur Rahman	٧٧
Fadhel Ahmad Febrian	٩٠
Muh.Syahrul Ramadhan	٧٨
Muh.Fadhil Al-I'tisham	٧٩
Muh.Farhan Bakri	٨٠
Miftah Mutmainnah	٧٧
Nursan	٧٧
Nur An Nisa	٨٠
Nafisa Zulfa Anjani	٩٠
Nadya Musyarrafa A.R	٧٩
Ulfiya Juniarti Sukardi	٨٠
Wira Manggala	٨٠
Yuni Yulfida	٧٨
Sri Rania Rachman	٨٠
Wahyudi	٨٠
Zulfitra	٧٧
Zulfitra Ramadhan	٧٧
Zul Adam Nur	٧٠

(١) نطاق القيمة

$$R = X_t - X_r$$

$$= ٧٦ - ٩٠$$

$$= ١٤$$

(٢) كثيرة الفصل

$$K = 1 + \sqrt[3]{\log n}$$

$$= 1 + \sqrt[3]{\log(٤١)}$$

$$= 1 + \sqrt[3]{(١,٦١٢)}$$

$$= 1 + ٥,٣٢١٩$$

$$= ٦,٣٢١٩(٦)$$

(٣) طول الفصل

$$I = R/K$$

$$= ١٤/٥,٣٢٢١$$

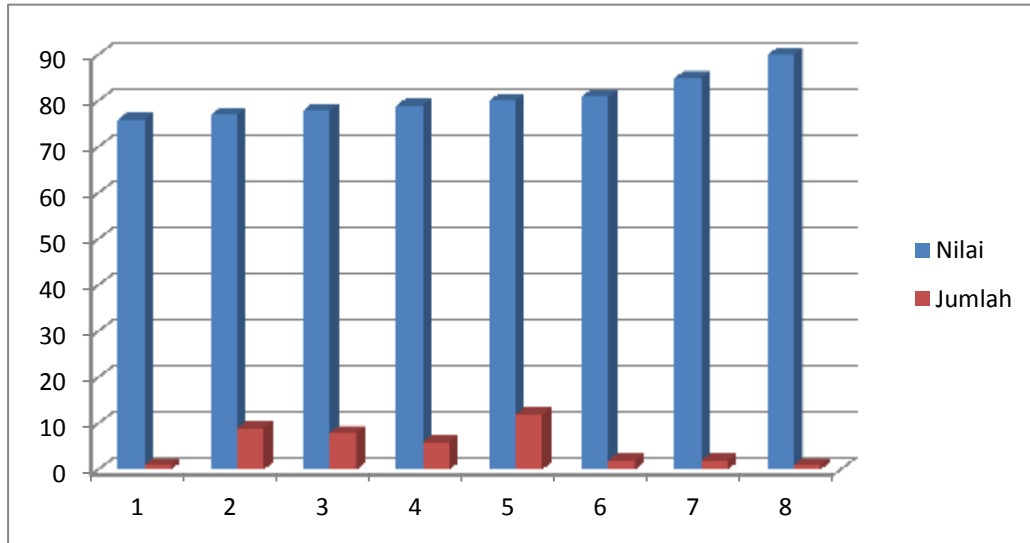
$$= ٢,٦٣١٠$$

$$= ٣$$

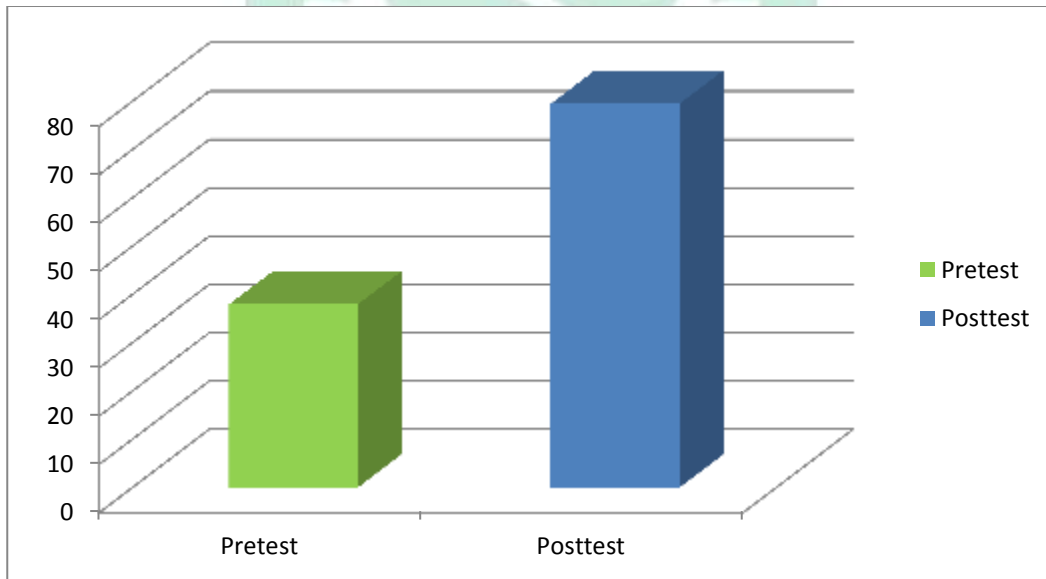
جدول توزيع التردد و نسبة مخرجة التعلام بعد الاختبار لطلاب

Interval	Frekuensi (<i>f_i</i>)	Frekuensi Kumulatif (<i>f_k</i>)	Nilai Tengah (<i>x_i</i>)	(<i>f_i x x_i</i>)	Persenta se (%)
٧٦-٧٨	١٨	١٨	٧٧,٥	١.٣٩٥	٤٥%
٧٩-٨١	١٩	٣٧	٨٠,٥	١.٥٢٩,٥	٤٨%
٨٢-٨٤	-	-	-	-	٠%
٨٥-٨٧	٢	٣٩	-	-	٥%
٨٨-٩٠	١	٤٠	٨٩,٥	٨٩,٥	٣%
٩١-٩٣	-	-	-	-	-
	٤١				١٠٠%

الرسم البياني للاختبار النهائي لطالب من الفصل السابع



رسم بياني لمتوسط درجات الاختبار القبلي و البعدي لطلاب



يتم بعد ذلك إعداد بيانات جدول توزيع التردد أعلاه باستخدام إحصائيات IBM للحصول على نتائج اختبار الحالة الطبيعية للبيانات من الفئة السابع أ والسابع بفي اختبار الكسب الأولي والاختبار اللاحق والنتائج التي تم الحصول عليها هي:

								٢.tail ed)
Pair ١ Pretest- Posttest	-٤١.٥٦١	٩.٣٧٠	١.٤٦٣	-٤٤.٥١٩	-٣٨.٦٠٣	- ٢٨.٤٠ ٠	٤ ٠	.٠٠٠٠

H₀ = لا يوجد فرق بين نتائج الاختبار القبلي ونتائج الاختبار البعدي

H₁ = يوجد فرق بين نتائج الاختبار القبلي ونتائج الاختبار البعدي

اختبار T Test الإحصائي

نتائج جدول الإخراج ا يكون :

الفصل الثالث: فعالية استخدام وسائل الإعلام المتعددة على إتقان مفردات اللغة العربية

نتائج وصف الإحصاء

لاختبار الحالة الطبيعية المستخدمة kolmogorov-smirnov في الجدول ٢ والنتيجة هي البيانات الموزعة بشكل طبيعيتم حلها باستخدام على الطاولة اختبار تيفي جدول ارتباط العينة المزدوجة ، القيمة المهمة هي ٠.٠٠٠٠ ، والبيانات مرتبطة بقوة.لذا فإن قيمة بيانات اختبار تيهي جدول اختبار العينة المقترن . (٢-Sig. = ٠.٠٠٠٠ tailed) أصغر %٥=، مما يشير إلى أن Ho مرفوض. مما يعني قبول H₁ ، واستنتج أن هناك فرقاً بين نتائج الاختبار القبلي والبعدي.

ب. نقاش

استناداً إلى البحث الذي تم إجراؤه في معهد باب السلام في جزر سيلان ريجنسي في الفصلين السابع أ و ب الذين يتم تدريسهم باستخدام العروض

التقديمية متعددة وسائل متعدد ل ٤ (أربعة) اجتماعات ، نتائج تعلم تعليم اللغة العربية باستخدام التحليل الوصفي مع الرقم عدد أسئلة الاختبار ٢٠ فقرة مع مناقشة حول المفردات اللغة العربية حسب المنهج الدراسيمن بين هذه العناصر العشرين ، يوجد ١٥ سؤالاً للاختيار من متعدد و ٥ أسئلة أخرى هي أسئلة مقالية. مع هذا التحليل الوصفي ، أعلى درجة من نتائج الاختبار القبلي هي ٦٠ وأقل درجة هي ٢٠ ، ومتوسط الدرجة ٣٧.٩٢ والانحراف المعياري هو ١٠.٨٩٦ ثم بعد الاختبار البعدي كانت أعلى درجة ٩٠ وأقل درجة ٧٦ ومتوسط درجة ٧٩.٤٨ والانحراف المعياري ٣.٠٦٧.

من شرح البيانات التي ناقشها الباحثون أعلاه ، يمكننا أن نستنتج أن مخرجات التعلم التي تم إجراؤها بمعهد باب السلام سلاير التي يتم تدريسها باستخدام العروض التقديمية وسائل المتعددة مدرجة في الفئة العليا ، وهذا يتماشى مع نظرية عرض وسائل المتعددة التي يقول إن دمج النصوص والصور والرسومات الرسوم المتحركة والصوت والفيديو التي تحتوي على رسالة تعليمية ويتم عرضها باستخدام تكنولوجيا الكمبيوتر بشكل تفاعلي لتسهيل فهم الطلاب هو أمر مفيد للغاية. لذلك عندما يتم تعليم الطلاب باستخدام حواس رؤية مادة المفردات اللغة العربية تضريس للطلاب ، سوف يفهمون بسرعة المفردات لأنه من الواضح أمامهم الصورة واللغة العربية.

الباب الخامس

الاستنتاجات و الاقتراحات

الفصل الأول : الاستنتاجات

بناءً على نتائج هذه الدراسة ومناقشتها تم الحصول على عدة استنتاجات على النحو التالي:

- ١) بناءً على نتائج الإختبار الأولي لطلاب الفصل السابع في معهد باب السلام سيلاير ، و جد أن درجات الطلاب كانت منخفضة.لأنه بناءً على فئة القيمة،يحتوي هذا الإختبار الأولي على قيم أكثر أقل من الفئة،أي أن أقل درجة هي ٢٠ بينما أعلى درجة هي ٦٠. و متوسعة قيمة هذا الإختبار الأولي هو ٣٧,٩٣ .
- ٢) بعد أن أجرى الباحثون الإختبار ، حصل الباحثون على زيادة في نتائج الطلاب بعح إستخدام وسائل الإعلام المتعددة في التعلم.حيث ارتفعت قيمة للطلاب من أدني قيمة ٧٦ و أعلى قيمة ٩٠ و متوسط قيمة الطلاب ٧٩,٤٩ .
- ٣) و استنادا إلى البحث الذي أجرته الباحث خلصت الباحثة إلى أن إستخدام وسائل الإعلام المتعددة فعال في زيادة إتقان المفردات اللغة العربية و فق المناهج الدراسية في معهد باب السلام سيلاير.و الطلاب متحمسون للمشاركة في التعلم.

الفصل الثاني: الاقتراحات

الاقتراح الذي يمكن أن يقدمه الباحثون هو أنه من الأفضل التعلم ليس فقط نقلها أو طريقة المحاضرة. من الأفضل أن يقوم المعلم بالتدريس باستخدام وسائل الإعلام المتعددة بحيث لا تكون دروس اللغة العربية مملة للطلاب باستخدام الإعلام المتعددة، سيكون الطلاب متحمسين للتعلم.



المراجع

- عمر حماليك، *Perkembangan Pengajaran Berdasarkan Pendekatan Sistem*. جاكرتا
(Bumi Aksara: ٢٠٠٨) ص ١٦٦
- وايان نور كانكانا وي ني سونارتانا، *Evaluasi Hasil Belajar*. سورابايا (Usaha Nasional: ٢٠١٣) ص ٢٦
- ارشاد، أزهر، *Bahasa Arab dan Metode Pengajarannya*. يوغياكرات (٢٠١٠) : Pustaka Pelajar. ص ٣٤
- خميم، *Efektivitas Penggunaan Media Power Point dalam Pembelajaran PAI di Kelas X SMAN ٣ Bantul*
- ارشاد، أزهر، *Media Pengajaran*، خاكرتا (١٩٩٧) : Pt Raja Grafindo Persada. ص ١٠٠
- أراي ماير، *A cognitive Theory Of Multimedia Implication For Design Principles*
- راجا غارافيندو، *Teknik Pembelajaran Bahasa Arab Interaktif*. (ذو حلاان، ٢٠١٣)
- رودي سوسيلانا وسيي ريانا، *Kreatif Mengembangkan Media Pembelajaran*. (Gaung Persada Press) ص ١٠٠
- نان سودجانا، *Penilaian Hasil Proses Belajar Mengajar*. بندونج، (Remaja Rosdakarya) ص ٢٨-٢٣
- سو رايرات، سومادي، *Penelitian Metodologi*. جاكرات ()
- حيرماوان، أجيب، *Metodologi Pembelajaran Bahasa Arab*. بندونج (٢٠١٣) : Remaja Rosdakarya
- سوغني، *Inovasi Pembelajaran Bahasa Arab*. Semarang

أريكونتو، سوحارسيمي، *Prosedur Penelitian Suatu Pendekatan*
Praktek. جاكرتا: (Jembatan Ilmu، ٢٠٠٢)

” *Peningkatan Kemampuan Penguasaan Kosakata Bahasa Arab، نعمة*
Melalui Pemanfaatan Media Visual Pada Peserta Didik Kelas V Madrasah
Fak. Tarbiyah dan Ibtidaiyah Syekh Muhammad Samman Makassar
 . (٢٠١٥: Keguruan UIN Alauddin)

أنس سوديجونو، *Statistik Pendidikan*، جاكرتا: (Pt Raja Grafindo، ٢٠١٠) ص ٤٣

أرشد، أزهار و ابراهيو، *Mufradat Berjalan*. سمات: (Gunadarma Ilmu: ٢٠١٦).

أرشد، أزهار، *Menguasai Kata Kerja Populer dan Preposisi Bahasa Arab*
 . (Pustaka Pelajar: ٢٠١٤)

دارنادامينج، *Peningkatan Penguasaan Mufradat Peserta Didik Melalui*
Pemanfaatan Multimedia Dalam Pembelajaran Bahasa Arab di Kelas VII
 (Tesis Pasca Sarjana UIN Alauddin .MTsN Model Makassar
 Makassar: ٢٠١٦)

مرغونو، س. *Metodologi Penelitian Pendidikan*. جاكرتا: مقالة في تدريب المدرس اللغة
 العربية، ٢٠٠٣.

نوليا إيرفيزا، إيميدار، اينانوفيريع، *Peningkatan Penguasaan Kosakata Melalui Teknik*
Teka Teki Silang di Kelas VII A SMPN ٢ Sungai Penuh, (FBS Universitas
 Negeri Padang: ٢٠١٥)

أنس سوديجونو، *Statistik Pendidikan*، (بنديج: Pt Remaja Rosdakarya) ص ٤٣.

أخسين أ، *Mengajar Media Pendidikan Dalam Kegiatan Belajar*، مكاسر)

Soal Pre Test Kelas VII

Nama :

Kelas :

No.Urut :

١- ما معن "رَقْمٌ"؟

أ. Jalan. ب. Tetangga.

ج. Nomor. د. Telepon.

Jawaban : ج. Nomor

٢- ما معن "مدية"؟

أ. Profesi. ب. Alamat.

ج. Kota. د. Rumah.

Jawaban : ج. Kota

٣- ما معن "صَحْنٌ"؟

أ. Mobil. ب. Lemari.

ج. Museum. د. Piring.

Jawaban : د. Piring

٤- ما معن "سِكِّينٌ"؟

أ. Pisau. ب. Kertas.

ج. Lampu. د. Rumah.

Jawaban : أ. Pisau

٥- ما معن "مُحَاةٌ"؟

أ. Penghapus. ب. Kompor.

ج. Sendok. د. Teko.

أ. Penghapus : Jawaban

٦- ما معن "مِلْعَعَتٌ"؟

أ. Sendok. ب. Kipas Angin.

ج. Kasur. د. Bangku.

أ. Sendok : Jawaban

٧- ما معن "مِرْآةٌ"؟

أ. Cermin. ب. Sofa.

ج. Tirai. د. Selimut.

أ. Cermin : Jawaban

٨- ما معن "مِكْنَسَةٌ"؟

أ. Nomor. ب. Handphone.

ج. Ember. د. Sapu.

أ. Sapu : Jawaban

٩- ما معن "سَجَّادَةٌ"؟

أ. Karpét. ب. Gorden.

ج. Buku. د. Bantal.

أ. Karpét : Jawaban

١٠- ما معن "فِرَاشٌ"؟

أ. Toilet . ب. Jangka

ج. Asbak . د. Kasur

جوابان : د. Kasur

Soal Post Test Kelas VII

Nama :

Kelas :

No.Urut :

١- Tuliskan arti dari kosakata berikut ini!

- هُو
- أَنْتِ
- أَنْتِ
- صَدِيقِي
- طَالِبٌ
- أَنَا
- ذَلِكَ
- مَنْ
- بَوَّابٌ

٢- Carilah pasangan kata yang cocok dengan kalimat-

- هَذَا صَدِيقِي طَالِبٌ (هُوَ- هَذَا- إِسْمِي)
- أَنَا طَالِبَةٌ. إِسْمِي (حَلِيَّةٌ- عَزَّامٌ- صَدِيقِي)
- أَنَا إِسْمِي عَزَّامٌ (طَالِبٌ- صَدِيقِي- حَلِيَّةٌ)
- هَذِهِ هِيَ طَالِبَةٌ (صَدِيقِي- صَدِيقِي- أَرْمٌ)
- مَنْ أَنْتِ؟ (أَنَا طَالِبٌ- إِسْمِي عَزَّامٌ- هُوَ صَدِيقِي)
- مَنْ؟ أَنَا طَالِبَةٌ (أَنْتِ- أَنَا- أَنْتِ)



المفردات



Coba hafalkan
mufrodāt ini yaa!

انظر واقرأ

Arti	Kata	Arti	Kata	Arti	Kata
itu (perempuan)	تلك	Siapa	من	Dia (laki-laki)	هو
siswa	طالب	Namaku	اسمي	Dia (perempuan)	هي
siswi	طالبة	ini (laki-laki)	هذا	Kamu (Laki-laki)	أنت
Temanku (laki-laki)	صديقي	ini (perempuan)	هذه	Kamu (perempuan)	أنت
Temanku (perempuan)	صديقتي	itu (laki-laki)	ذلك	Saya	أنا

العبارات

Jawaban	Pertanyaan
أنا طالب . اسمي عزام	من أنت ؟
أنا طالبة . اسمي حليمة	من أنت ؟
هنا صديقي . هو طالب	من هذا ؟
هذه صديقتي . هي طالبة	من هذه ؟



ج. أجز الحِوَارِ أُنَامَ الْفَضْلِ كَمَا يَلِي بَيْنَ الطَّالِبِينَ ثُمَّ بَدَلِ اسْمَ عَزَامٍ / نَيْلُ بِاسْمِكَ وَرَأْسِ صَدِيقِكَ مَعَ تَغْيِيرِ مَا يَلْزَمُ

الْحِوَارِ (نَيْلُ)	الْتَحِيَّةُ (عَزَامُ)
وَعَلَيْكُمْ السَّلَامُ وَرَحْمَةُ اللَّهِ	السَّلَامُ عَلَيْكُمْ
هَذَا نَيْلُ، هُوَ صَدِيقِي	أَنَا طَالِبٌ، اسْمِي عَزَامُ. مَنْ هَذَا؟



Bang, bagaimana ini? Aku belum paham Isim Dlomir nih

1. Kata Ganti

حَايَةٌ طَالِبَةٌ	Saya	أَنَا
	Kamu (perempuan)	أَنْتِ
	Dia (perempuan)	هِيَ

عَزَامُ طَالِبٌ	Saya	أَنَا
	Kamu (laki-laki)	أَنْتَ
	Dia (laki-laki)	هُوَ

2. Isim Isyarah (kata petunjuk)

Keterangan	مُذَكَّرٌ	مُؤَنَّثٌ
Untuk jarak dekat	هَذَا	ذَلِكَ
	ini (laki-laki)	itu (laki-laki)
Untuk jarak jauh	هَذِهِ	تِلْكَ
	ini (perempuan)	itu (perempuan)



Contoh :

هَذِهِ	حَلِيَّةٌ
تِلْكَ	طَالِبَةٌ
	صَدِيقَتِي

هَذَا	عَزَّامٌ
ذَلِكَ	طَالِبٌ
	صَدِيقِي

13/148

3. Kata Tanya - مَنْ

مُنَوَّرَاتٌ		الرَّقْمُ
السُّؤَالُ	الْجَوَابُ	
مَنْ هَذِهِ؟	هَذِهِ رَيْدَةٌ	1
Siapa itu ? (perempuan)	Ini Rofidah	
مَنْ هِيَ؟	هِيَ قَانِتَةٌ	2
Siapa dia ? (perempuan)	Ini Qoniah	
مَنْ أَنْتِ؟	أَنَا حَلِيَّةٌ	3
Siapa kamu ? (perempuan)	Ini Hilya	

مُدَكَّرَاتٌ		الرَّقْمُ
السُّؤَالُ	الْجَوَابُ	
مَنْ هَذَا؟	هَذَا عَزَّامٌ	1
Siapa ini ? (laki-laki)	Ini Azzan	
مَنْ هُوَ؟	هُوَ فَوْزَانٌ	2
Siapa dia ? (laki-laki)	Dia Fauzan	
مَنْ أَنْتَ؟	أَنَا مَحْمُودٌ	3
Siapa kamu ? (laki-laki)	Saya Mahmud	

النَّدَرَاتُ عَلَى التَّرْكِيبِ

١. اِخْتَرِ أَصَحَّ الْأَجْوِبَةِ !

١. هُوَ ...

١. طَالِبَةٌ ب. طَالِبٌ ج. نَاطِمَةٌ د. صَدِيقَتِي



1. Mufradat kata benda mudzakar dan mu'annats

مؤنث		مذكر	
Siswa (Perempuan) 	طالبة	Siswa (Laki-laki) 	طالب
Guru (Perempuan) 	مدرسة	Guru (Laki-laki) 	مدرس
Pengawas Sekolah (Perempuan) 	ناظرة المدرسة	Pengawas Sekolah (Laki-laki) 	ناظر المدرسة
Pegawai (Perempuan) 	موظفة	Pegawai (Laki-laki) 	موظف
Penjual (Perempuan) 	بائعة	Penjual (Laki-laki) 	بائع
Pembantu (Perempuan) 	خادمة	Pembantu (Laki-laki) 	خادم
Kepala Perpustakaan (Perempuan) 	أبنة المكتبة	Kepala Perpustakaan (Laki-laki) 	أمين المكتبة
		Satpam (Laki-laki) 	بواب
		Sopir (Laki-laki) 	سائق



TAHUKAH KAMI?
Apa Ta' Marbutah itu?

23/148

Lihat dan amati contoh-contoh di atas. Untuk mengulangi jenis perempuan, tinggal menambahkan huruf ta' marbutah di belakang kata. Ta' Marbutah adalah huruf ta' yang berada di akhir kata yang menunjukkan ia berjenis perempuan.

2. Ungkapan-ungkapan sapaan

الْجَرَابُ	التَّحِيَّةُ
وَعَلَيْكُمْ السَّلَامُ	السَّلَامُ عَلَيْكُمْ
أَفْلَا بِكَ	أَفْلَا وَسَهْلًا
صَبَاحَ النَّوْرِ	صَبَاحَ الْخَيْرِ
مَسَاءَ النَّوْرِ	مَسَاءَ الْخَيْرِ
عَفْوًا	شُكْرًا
الْحَمْدُ لِلَّهِ بِخَيْرِ	كَيْفَ حَالِكَ
مَعَ السَّلَامَةِ	إِلَى الْفَقَاءِ



Proses pembelajaran di Pesantren Al-Qur'an Babussalam Al-Muchtariyah Selayar



7.





سير المؤلف

سيرة المؤلف، أحضر سابوترا ولت في سيلانير ٢٤ يونيو ١٩٩٦، و هو الإبن الأكبر لأربعة إخوة، و هو ابن و الدة سودارتي و والد عبدل رجب. بدأ تاريخه التعليمي في المدرسة الإبتدائية فرنغ، المدرسة الثانوية ٣ بنتومن، الان إلى مرحلة الجامعية في كلية التربية و شؤون التدريس الجامعت الاءسلامية الحكومية علاء الدين مكاسر. امل أن تكون المعرفة التي أحصل عليها مفيدة للمجتمع و الأمة و البلد. برك اللة دالما في خطواتي المستقبل. أمين يا ربل العالمين.

