

تطوير مادة التعليم على أساس الوسائط المتعددة في تعليم اللغة العربية لتلاميذ  
الفصل الثامن بالمدرسة الثانوية الحكومية ١ مكاسر



الرسالة

قدمت لاستيفاء بعض الشروط المطلوبة للحصول على شهادة سرجانا التربية  
بقسم تدريس اللغة العربية في كلية التربية وشؤون التدريس بجامعة علاء الدين  
الإسلامية الحكومية مكاسر

بقلم

ريسكا

رقم التسجيل: ٢٠٢٠٠١١٧٠٤٢

كلية التربية وشؤون التدريس بالجامعة الإسلامية الحكومية علاء الدين

مكاسر

٢٠٢٢

## التصريح بأصالة الرسالة

صرحت الباحثة الموقعة التالية بتمام الوعي أن هذه الرسالة هي نتيجة من عمله بيدها، وإذا كانت في يوم آت مبرهنة أو مشبته بدليل على أنها نتيجة تقليد أو انتحال أو مساعد الشحص الآخر كلها أو بعضها، فهذه الرسالة والشهادة التي حصلت عليها الباحثة باطلتان للحكم.

سماتا-غووا، ٠٧ رجب ١٤٤٣هـ

٠٨ فبراير ٢٠٢٢ م

الباحثة

  
ريسكا

الرقم الجامعي: ٢٥٠١١٧٠٢٥٠٢٠٢٠

UNIVERSITAS ISLAM NEGERI  
ALAUDDIN  
MAKASSAR

## موافقة مناقشة الرسالة

بعد الاطلاع علي الرسالة المقدمة من الطالبة : ريسكا، رقم التسجيل: ٢٠٢٠٠١١٧٠٤٢ بعنوان : (تطوير مادة التعليم على أساس الوسائط المتعددة في تعليم اللغة العربية لتلاميذ الفصل الثامن بالمدرسة الثانوية الحكومية ١ ماكاسار)، وبعد إجراء إصلاحات لازمة، نقرّ -نحن المشرفين- بأن الرسالة المذكورة قد استوفت الشروط العلمية المطلوبة، وأنها صالحة لتقديمها للمناقشة.

المشرف الأول،



الأستاذ الدكتور الحاج شريف الدين أندنغ، م.أ.غ.

١٩٥٦٠٨١٥١٩٨٧٠٣١٠٠٢

المشرف الثاني،




الدكتور الحاج شمسورس، س.س، م.أ.

١٩٧٢١٢٠٥٢٠٠٢١٢١٠١٢

سماتا - غووا، ٩ فبراير ٢٠٢٢

للاعتقاد،

رئيس قسم تدريس اللغة العربية،



الدكتور رفي، س.أ.غ. م. فد.إ.

رقم التوظيف: ١٠٠٤ ١٩٩٨٠٣ ١٩٧٣٠٣٠٥

## الاعتماد على الرسالة

إن الرسالة بعنوان " تطوير مادة التعليم على أساس الوسائط المتعددة في تعلم اللغة العربية لتلاميذ الفصل الثامن بالمدرسة الثانوية الحكومية ١ مكاسر"، التي أعدها الطالبة: ريسكا، برقم التسجيل: ٢٠٢٠٠١١٧٠٤٢، طالبة قسم تدريس اللغة العربية، قد ناقشتها لجنة المناقشين في مناقشة الرسالة يوم الأربعاء ٢٣ فبراير ٢٠٢٢ م، الموافق ٢٢ رجب ١٤٤٣ هـ، قد قبلت لاستفتاء بعض الشروط المطلوبة للحصول على درجة سرجانا التربية في قسم تدريس اللغة العربية بإصلاحات.

سماتا - غووا، ٢٣ فبراير ٢٠٢٢ م  
٢٢ رجب ١٤٤٣ هـ

### لجنة المناقشين

رقم رسالة القرار: ٨٤٣

(.....)  
(.....)  
(.....)  
(.....)  
(.....)  
(.....)  
(.....)

الرئيس : الدكتور ربي، م.فد.إ.

السكرتير: أحمد منور، لس.م.فد.إ.

المناقش الأول: الدكتور الحاج عبد المعز سعيد، م. إد.

المناقش الثاني: الدكتور محمد يوسف طاهر، م.أ.غ.

المشرف الأول: الأستاذ الدكتور الحاج شريف الدين أندونغ، م.أ.غ.

المشرف الثاني: الدكتور الحاج شمسوري، س. س. م.أ.

عميد كلية التربية وشؤون التدريس  
جامعة علاء الدين الإسلامية الحكومية بمكاسر

(.....)  
(.....)  
(.....)  
(.....)

ح. أندي مرجوني، س.أ.غ.، م.فد.إ.

رقم التوظيف: ١٩٧٨١٠١١٢٠٠٥٠١١٠٠٦

## كلمة تمهيد

الحمد لله رب العالمين ، والله الحمد. لفضله وتوجيهاته التي يتم توجيهها دائماً إلى المؤلف في تجميع هذه الرسالة بحيثة تنتهي بعنوان "تطوير مادة التعليم على أساس الوسائط المتعددة في تعليم اللغة العربية لتلاميذ الفصل الثامن بالمدرسة الثانوية الحكومية ١ ماكاسار". صل و سلم دائماً ما يتم إعطاء والتحيات للنبي محمد صلى الله عليه وسلم باعتباره أسوة حسنة الوحيد في القيام بأنشطتنا اليومية.

تم إعداد هذه الرسالة لاستيفاء أحد متطلبات استكمال الدراسة والحصول على بكالوريوس التربية في برنامج دراسة تعليم اللغة العربية في جامعة علاء الدين الإسلامية الحكومية مكاسر، يدرك المؤلف تماماً أنه في عملية كتابة هذه الأطروحة لا تخلو من أوجه القصور والعقبات المختلفة والعقبات التي يواجهها المؤلف. ومع ذلك، تم التغلب على هذا بمساعدة الأطراف الأخرى الذين كانوا سعداء بمساعدة المؤلف في عملية كتابة هذا، يتقدم المؤلف بالشكر لكل من ساعد المؤلف في استكمال هذه الأطروحة.

شكراً جزيلاً لجميع أفراد الأسرتي، ولا سيما لأحبائهم، أبي "بحري" وأمي "درويسا" الذي يدعو دائماً لنجاح المؤلف في تحقيق أهدافه ومحاولة العمل الجاد لكسب لقمة العيش لتلبية احتياجات المؤلف منذ الولادة وحتى الانتهاء من هذه الرسالة، لأن المؤلف يدرك أنه بدون كفاح أهل المؤلف ودعمهم وصلواتهم لن يتمكن من الوصول إلى هذه المرحلة، جزاكم الله خيراً على خدماتهم وتعبهم وبركاته وجنة دائماً في حفظ الله سبحانه وتعالى. عافيته، وسهل رزقه، ووفر له كل صلاته، وغفر له كل ذنوبه. آمين.

يعبر المؤلف عن عميق امتنانه ل:

١. فضيلة الأستاذ الحاج حمدا جوحانيس، م.أ.، فحد. كمدير جامعة علاء الدين الإسلامية الحكومية مكاسر ونوابه الأستاذ الدكتور الحاج مردان، م.أ.غ. كنائب مدير الأول، والدكتور وحي الدين، م. هوم. كنائب المدير الثاني، والأستاذ الدكتور دار السلام، م.أ.غ. كنائب المدير الثالث، الذين قد بذلوا جهودهم وأفكارهم في توجيه جامعة علاء الدين الإسلامية الحكومية مكاسر.
٢. فضيلة الدكتور الحاج أندي مرجوني، م.فد.إ. كعميد كلية التربية وشؤون التدريس ونوابه فضيلة الدكتور م.صابر عمر، م.أ.غ. كنائب العميد الأول والفضيلة الدكتور م. رشدي، م.أ.غ. كنائب العميد الثاني وفضيلة الدكتور الحاج إلياس، م.فد.، م.س. إ. كنائب العميد الثالث، الذين قد بذلوا جهودهم وأفكارهم في توجيه كلية التربية وشؤون التدريس بجامعة علاء الدين الإسلامية الحكومية مكاسر.
٣. فضيلة الدكتور رافي، م.فد.إ. كرئيس و أحمد منور لس.، م.فد.إ. كسكرتير قسم اللغة العربية في كلية التربية و شؤون التدريس الذي بتقديم بعض المواد المتعلقة بهذه الرسالة.
٤. فضيلة الأستاذ الدكتور الحاج شريف الدين أندنج، م.أ.غ. كالمشرف الأول، وفضيلة الدكتور الحاج شمسورس، س.س.، م.أ. كالمشرف الثاني اللذان قدما التوجيه والتصحيح والمعرفة لاستكمال إعداد هذه الرسالة.
٥. فضيلة الدكتور الحاج عبد المعز سعيد، م.أد. كالمناقش الأول، وفضيلة الدكتور محمد يوسف طاهر، م.أ.غ. كالمناقش الثاني الذين قدموا الاقتراحات والتصحيحات والمعرفة في إعداد الرسالة جيدة وصحيحة.
٦. فضيلة أحمد منور لس.، م.فد.إ. كمدقق الأول وفضيلة الدكتور ستي عائشة خالق، م.فد. كمدقق الثاني اللذان قدما التوجيه حتى يتمكن المؤلف من البحث.

٧. المحاضرون والموظفون في كلية التربية وشؤون التدريس خاصة في برنامج دراسة تعليم اللغة العربية الذين قدموا الكثير من المعرفة وقدموا المساعدة أثناء دراسة المؤلف في جامعة علاء الدين الإسلامية الحكيمة مكاسر.
٨. الحاج زلفقة نور, س.فد.إ, م.فد.إ كلميدير المدرسة الثانوية نور الفلاح بولوكومبا الذي تلقى وقدم التوجيه أثناء بحثه المؤلف في المدرسة.
٩. أصدقاء دفعة ٢٠١٧ تخصص في تعليم اللغة العربية الذي يقدم دائماً التشجيع والحماس والنضال مع المؤلف، آمل أن يتم تسهيل ذلك في كل عمل تجاري في تحقيق الأهداف نحو النجاح.
١٠. جميع الجهات التي ساعدت المؤلف جسدياً ونفسياً ومادياً، والتي لا يستطيع الكاتب ذكرها واحدة تلو الأخرى حتى نهاية إعداد هذه الرسالة.
- يدرك الكاتب أن هذه الرسالة لا تزال بعيدة عن الكمال. لذلك وبتواضع يقبل الكاتب النقد والاقتراحات من جميع الأطراف حتى تكون هذه الرسالة أفضل.
- عن كل النواقص المؤلف يعتذر الله سبحانه وتعالى. باركها عمل المؤلف ولجميع الأطراف، يود المؤلف أن يقول جزاك الله خيران، برك الله فيكم.

سماتا - غووا, ٠٨ فبراير ٢٠٢٢



ريسكا

رقم التسجيل : ٢٠٢٠٠١١٧٠٤٢

## محتويات الرسالة

ب	التصريح بأصالة الرسالة.....
ج	موافقة مناقشة الرسالة .....
د	الاعتماد على الرسالة .....
هـ	كلمة التمهيد .....
ح	محتويات الرسالة .....
ي	تجريد البحث.....
١	<b>الباب الأول : مقدمة</b> .....
١	الفصل الأول : خلفية البحث.....
٣	الفصل الثاني : مشكلتنا البحث.....
٤	الفصل الثالث : تعريفات التشغيل ونطاق البحث .....
٤	الفصل الرابع : الدراسات السابقة .....
٦	الفصل الخامس : هدفا البحث وفوائده .....
٨	<b>الباب الثاني : الدراسة النظرية</b> .....
٨	الفصل الأول : البحث والتطوير .....
١٠	الفصل الثاني : مواد التعليمية.....
١٣	الفصل الثالث : مواد التعليمية .....
١٥	<b>الباب الثالث : طريق البحث</b> .....



١٥	الفصل الأول : نوع البحث .....
١٥	الفصل الثاني : الموقع وموضوع البحث .....
١٥	الفصل الثالث : نموذج التطوير .....
١٧	الفصل الرابع : تقنيات جمع البيانات .....
١٨	الفصل الخامس : أدوات جمع البيانات .....
١٩	الفصل السادس : تقنيات تحليل البيانات .....
٢٣	<b>الباب الرابع : نتائج ومباحثة .....</b>
٢٣	الفصل الأول : نتائج البحث والتطوير .....
٤٤	الفصل الثاني : مباحثة .....
٤٦	<b>الباب الخامس : الخاتمة .....</b>
٤٦	الفصل الأول : الخلاصات .....
٤٧	الفصل الثاني : الإقتراحات .....
٤٨	<b>المراجع .....</b>
٥١	<b>المرفقات .....</b>

## تجريد البحث

اسم الباحثة : ريسكا

رقم التسجيل : ٢٠٢٠٠١١٧٠٤٢

القسم/ الكلية : تدريس اللغة العربية/ التربية وشؤون التدريس

الموضوع : تطوير مادة التعليم على أساس الوسائط المتعددة في تعليم اللغة العربية  
لتلاميذ الفصل الثامن بالمدرسة الثانوية الحكومية ١ مكاسر

---

تهدف هذا البحث إلى تطوير مادة تعليم على أساس الوسائط المتعددة في تعلم اللغة العربية ولمعرفة استجابات الطلاب لمادة التعليم على أساس الوسائط متعددة التي تم تطويرها. نوع البحث المستخدم هو البحث والتطوير مع نموذج تطوير ADDIE الذي يتكون من ٥ مراحل من التطوير ، وهي التحليل والتصميم والتطوير والتنفيذ والتقييم. كانت المواد في هذا البحث من طلاب الصف الثامن في المدرسة الثانوية الحكمة مية ١ مكاسر. الأدوات المستخدمة في هذا البحث كانت أوراق التحقق من الصحة واستبيانات لإجابات المعلم والطالب. تقنية تحليل البيانات المستخدمة هي التحليل الوصفي في شكل عروض تقديمية. تشير النتائج في هذا البحث إلى أن عملية تطوير المادة التعليم على أساس الوسائط المتعددة تتم من خلال اتباع إجراءات تطوير نموذج ADDIE، وهي التحليل والتصميم والتطوير والتنفيذ والتقييم. حصلت نتائج التحقق من صحة المادة التعليم في جانب تصميم الوسائط على درجة ٨٦,٢٥٪، وحصل جانب المحتوى في المواد التعليمية على ٨٧٪ في فئة جدا يستحق ذلك. ثم، نتائج التجارب الجماعية الصغيرة بنسبة ٨٧,٢٪ والتجارب

واسعة النطاق بنسبة ٤٦,٨٨٪ في فئة مثيرة جدًا للاهتمام. هذا يعني أن مادة التعليم على أساس الوسائط متعددة التي طورها الباحثة لها معايير مثيرة للاهتمام للغاية لاستخدامها كأدوات مساعدة في تدريس اللغة العربية وتعلمها لطلاب الصف الثامن في المدرسة الثانوية الحكومية ١ مكاسر, وخاصة في موضوع يومياتنا.

اقتراحات هذه البحث: (١) لمعلمي اللغة العربية في الفصل الثامن أن يكون أكثر إبداعًا في تقديم المادة, واحد منهم هو القدرة على استخدام المواد التعليمية القائمة على الوسائط المتعددة. (٢) للطلاب, مع وجود مادة تعليم على أساس الوسائط المتعددة, يمكن للطلاب استخدامها في التعلم بشكل مستقل دون أي مساعدة من المعلمين أو أولياء الأمور. (٣) للباحثين الآخرين, تقتصر المادة التعليم التي تم تطويرها على رؤية ردود الطلاب والمعلمين فقط. ومعرفة مدى جاذبية هذه المادة التعليم. لكن الباحثة لم يختبروا فعالية المادة التعليم. لذلك يمكن للباحثين أو المطورين اختبار فعاليته أو تأثيره على نتائج تعلم الطلاب.

## الباب الأول

### المقدمة

#### الفصل الأول : خلفية البحث

التعليم هو في الأساس عملية تفاعل مع جميع المواقف الموجودة حول الفرد. يحدث التدريس كعملية تأثير متبادل في شكل تفاعل بين المعلمين والطلاب. يعمل المعلم كمدرس, بينما يعمل الطلاب مثل أولئك الذين يقومون بفعل التعليم. يظهر المعلمون والطلاب نشاطا متوازنا على الرغم من اختلاف أدوارهم ولكنها مرتبطة ببعضهم البعض.<sup>١</sup>

لتحقيق النجاح في أنشطة التعلم, هناك العديد من المكونات التي يمكن أن تدعمها, وهي المكون الهدف, والمكون المادي ومكون القويم. كل من هذه المكونات مترابطة وتؤثر على بعضها البعض.<sup>٢</sup> أحد المكونات والدور المهم جدا في التعليم هو المؤلم, فالمعلم الذي يقوم بالتدريس بطريقة المحاضرة فقط أو ما هو أسوأ من خلال النسخ فقط (إما على اللوحة أو الإملائي), سيجعل الفصل غير فعال, وهو فصل ينتظر المتعلمون دائما ما أعطاه معلمه<sup>٣</sup>, هذا يدل على أن نجاح عملية التعليم يتحدد إلى حد كبير من قبل المعلم. لذلك, يتعين على المعلمين أن يكون لديهم القدرة على تصميم التعليم عن طريق اختيار استراتيجيات التعلم وإتقان المواد التعليمية وتصميم المواد التعليمية.

تحتل المواد التعليمية مكانة مهمة في عملية التعلم لكل من المعلمين والطلاب. سيواجه المعلمون صعوبة في زيادة فعالية التعلم بدون مواد التدريس. وبالمثل، سيواجه

<sup>١</sup> عمر حاليك, *Kurikulum dan Pembelajaran* (جاكرتا: Bumi Aksara, ٢٠٠١), ص. ١٢٤.

<sup>٢</sup> نوريامين, *Metode Pembelajaran Agama Islam*, (ماكاسار: Alauddin University Press, ٢٠١٢),

ص. ٣.

<sup>٣</sup> محمد يومي, *Pendidikan Karakter: Landasan Pilar, dan Implementasi* (جاكرتا:

Prenadamedia Group, ٢٠١٦), ص. ٦٢.

الطلاب الذين ليس لديهم مواد تعليمية عقبات في التكيف مع التعلم، خاصة إذا كان المعلم ينقل المواد ويعرضها بسرعة وليس بوضوح. يمكن أن يفقد الطلاب طريقتهم وتعقبهم، لذا فهم غير قادرين على استيعاب ما تم تدريسه من قبل المعلم وتبعه.

واستناداً إلى نتائج المراقبة والمقابلات التي تم القيام بها من قبل الباحثة، يمكن أن تعرف بعض الأشياء، وهي:

١. في تعلم اللغة العربية، يهتم الطلاب أكثر بالمادة التي تستخدم الصور أو مقاطع الفيديو أو الرسوم المتحركة.
٢. يمكن ملاحظة عدم اهتمام الطلاب من خلال مشاركتهم في أنشطة التعلم، لذلك يجب أن يكون المعلمون مبدعين ومتنوعين في التعلم من أجل إثارة اهتمام الطلاب بالتعلم.
٣. لا يمتلك بعض الطلاب كتباً أو كتيبات مطبوعة يمكن أن تدعم أنشطتهم التعليم، مما يجعل من الصعب تتبع ما قام المعلم بتدريسه.

هذا هو ما يقوم عليه الباحثة لتطوير مادة تعليم اللغة العربية لتسهيل تعلم الطلاب، والقدرة على التكيف مع التعلم في الظروف الحالية، حيث يتم التعلم عبر الإنترنت (على الشبكة)، بحيث يكون المعلمون محدودون للغاية في تقديم المادة والمطلوب من الطلاب أن يفهموا بسرعة المادة التي يتم تدريسها.

المدة التعليم التي طورها الباحثة هي مادة تعليم على الوسائط المتعددة في شكل تطبيقات أندرويد، وهي ليست فقط في شكل نصوص وصورة، مثل مادة تعليم بشكل عام، ولكنها مجهزة أيضاً بالرسوم المتحركة والفيديو والصوت الذي يجذب انتباه الطلاب

أثناء التعلم، وخاصة أثناء التعلم المستقل. وذلك وفقاً لخصائص الطلاب الأكثر اهتماماً بالتعلم الذي يستخدم الصور أو الفيديو أو الرسوم المتحركة في تعلم اللغة العربية.

المادة التعليم، في هذه الحالة الكتب المستخدمة من قبل المعلمين في المدرسة الثانوية الحكومية ١ ماكاسار، متوافقة مع منهج ٢٠١٣ وهي كتاب إلكتروني على شكل ملف PDF من وزارة الدين مع كتاب إرلانجا المطبوعة، ومع ذلك، يحتاج هذا الكتاب إلى مزيد من التطوير ليعكس بشكل أفضل خصائص طلاب في المدرسة الثانوية الحكومية ١ ماكاسار. في هذه الحالة، بادر الباحثة إلى تطوير مادة تعليم بالوسائط المتعددة على شكل تطبيقات أندرويد، يختار الباحثة هذه المادة التعليمية على الوسائط المتعددة لأنها تعتبر أكثر مرونة ومناسبة جداً للظروف الحالية. بخلاف ذلك، باستخدام المادة التعليمية بالوسائط المتعددة، يمكن للطلاب أيضاً التعلم بشكل مستقل ولا يوجد سبب يمنع الطلاب من امتلاك دليل في هذه الحالة المادة التعليمية بالوسائط المتعددة لأن هذه المادة التعليمية يمكن تشغيلها باستخدام أندرويد وبقدر ما يعرف الباحثة، فإن الطلاب في المدرسة الثانوية الحكومية واحد ماكاسار لديهم بالفعل نظام أندرويد ويستخدمون أندرويد في أنشطة التعلم.

اختار الباحثون هذه المادة التعليمية القائمة على الوسائط المتعددة لأنها تعتبر أكثر مرونة ومناسبة جداً للظروف الحالية،

### الفصل الثاني : مشكلتنا البحث

بناءً على خلفية المشكلات التي تم ذكرها، فإن صياغة مشكلة البحث هي:

١. كيف يتم تطوير مادة التعليم على أساس الوسائط المتعددة في تعليم اللغة العربية لتلاميذ الفصل الثامن بالمدرسة الثانوية الحكومية ١ مكاسر؟

٢. كيف يستجيب الطلاب لتطوير مادة التعليم على أساس الوسائط المتعددة في تعليم اللغة العربية لتلاميذ الفصل الثامن بالمدرسة الثانوية الحكومية ١ مكاسر؟

### الفصل الثالث : تعريفات التشغيل ونطاق البحث

#### ١. التطوير

التطوير هو بحث موجه أكثر لتكنولوجيا التعلم ، والذي يركز على تحسين المنتجات الحالية أو إنتاج منتجات جديدة يمكن أن تكون مفيدة في التعليم.

#### ٢. المادة التعليم

المادة التعليم هي مادة يتم تجميعها بشكل منهجي لمساعدة المعلمين والطلاب على تحقيق أهداف التعلم. تركز المادة التعليم التي سيتم تطويرها في هذا البحث على المادة التعليم على أساس الوسائط المتعددة في شكل تطبيقات أندرويد

#### ٣. الوسائط المتعددة

الوسائط المتعددة هي وسائط تجمع بين عنصرين أو أكثر من عناصر الوسائط التي تتكون من نصوص ورسومات وصور وصور وصوت وفيديو ورسوم متحركة بطريقة متكاملة.

### الفصل الرابع : الدراسات السابقة

١. بحث أجرته ميلاني أكبر بعنوان "تطوير مواد تعليمية تفاعلية للوسائط المتعددة باللغة العربية للفصل الخامس". هذا البحث عبارة عن بحث تجريبي تم إجراؤه لمدة فصل دراسي واحد في مدرسة الابتدائية دروجو مانغ. نتج عن هذا البحث

التنموي مادة تدريسية في شكل وحدة تفاعلية للمواد العربية تعتمد على فلاش ماكروميديا ، خاصة حول حفظ المفردات باستخدام أنماط الندم. المواد التعليمية التي تم تطويرها في فئة صالحة ومناسبة للاستخدام في مدرسة الابتدائية دروجو مانغ . وحصلت على استجابة جيدة جدا من الطلاب والمعلمين.

٢. البحث الذي أجراه محمد لقمان حكيم وآخرون. بعنوان "تطوير مواد تفاعلية للوسائط المتعددة باللغة العربية لمواد احترافية للفئة الثامنة *SMP IT Al-Huda Wonogiri*". تشير نتائج هذه الدراسة إلى أن هذه الوسائط المتعددة التعليمية لديها تقييم جيد بإجمالي درجة ٣٦٢ ومتوسط درجة ٣,٩٧ يتم تحويلها بعد ذلك إلى مقياس من ٥ بحيث يتم الحصول على نتائج جيدة.

٣. بحث أجراه محمد عبد الحميد ودانيال حلمي وسيفول مصطفى<sup>٤</sup> بعنوان "تطوير مواد تعليم اللغة العربية على أساس نظرية التعلم البنائية للطلاب". نتج عن هذا البحث التنموي منتج في شكل كتاب مدرسي يسمى العربية للحياة. تم تطوير هذا الكتاب من خلال تحليل الاحتياجات الذي أجراه باحثون على طلاب جامعة مولانا مالك إبراهيم الإسلامية الحكومية مالانج في البرنامج الخاص للغة العربية. استنادًا إلى الحسابات التي تستخدم أسلوب تحليل *t-test* فإن كتاب مدرسي يسمى العربية للحياة فعال في تحسين مهارات اللغة العربية لطلاب البرنامج الخاص للغة العربية في جامعة مولانا مالك إبراهيم الإسلامية الحكومية مالانج. هذا يعني أن التعلم باستخدام المنتج المطور فعال من أجل زيادة اكتساب الطلاب لتعلمهم ،

<sup>٤</sup> محمد عبد الحميد، "Pengembangan Bahan Ajar Bahasa Arab Berbasis Teori Belajar Kontruisme Untuk Mahasiswa," *Arabi: Journal of Arabic Studies*, vol.4 no.1 (٢٠١٩).  
(٢٠٢١ Februari) Diunduh <http://journal.imla.or.id/index.php/arabi>.



بحيث يكون المنتج مناسبًا للاستخدام من قبل الطلاب في بيئة الكلية الدينية الإسلامية الحكومية.

٤. بحث أجراه إيدي ويوو<sup>٥</sup> بعنوان "تطوير مواد تعليمية للوحدة الإلكترونية باستخدام تطبيق *kvisoft flipbook maker*". تهدف هذه الدراسة إلى تطوير مواد تعليمية للوحدة الإلكترونية باستخدام تطبيق *kvisoft flipbook maker* في مواضيع الرياضيات ذات الموضوعات المحددة أظهرت النتائج أن قيمة الجدوى من قبل خبراء المواد كانت جيدة عند ٣,٢٣ وقيمة الجدوى من قبل خبراء الإعلام كانت جيدة جدًا ٣,٢٨ ، بينما كانت قيمة الجدوى من قبل اللغويين جيدة عند ٣,٠٢. كانت استجابات الطلاب ممتعة للغاية ، حيث كانت ٣,٣٣ تجربة مجموعة صغيرة و ٣,٤٩ تجربة ميدانية ، وكانت إجابات اختبار المعلم مثيرة جدًا ٣,٦٤. يوضح هذا أن الوحدة الإلكترونية التي تستخدم تطبيق *kvisoft flipbook maker* الذي تم إنتاجه في هذه الدراسة تعتبر مناسبة للاستخدام في مواد مجموعة التعلم.

٥. أجرى هذا البحث أجونغ ويجاكسونو<sup>٦</sup> بعنوان "تطوير مواد تعليم اللغة العربية بالاعتماد على تطبيقات أندرويد". نجح المنتج الذي تم تطويره في جذب اهتمام الطلاب والاستجابة لتعلم اللغة العربية ، وخاصة في مهارة الكلام. لقد أثبت تطوير مواد تعليم اللغة العربية على أساس تطبيقات أندرويد أنه مثير للاهتمام وقادر على تحسين مهارات الكلام بالأدلة التي يمكن رؤيتها في نتائج الاختبار القبلي والبعدي وكذلك تعليقات الطلاب.

<sup>٥</sup> إيدي ويوو، "Pengembangan Bahan Ajar E-Modul dengan Menggunakan Aplikasi Kvisoft Flipbook Maker" (لمفونغ: FAK, Tarbiyah dan Keguruan UIN Raden Intan, ٢٠١٨).

<sup>٦</sup> أجونغ ويجاكسونو، "Pengembangan Bahan Ajar Bahasa Arab Berbasis Aplikasi Android," *At-Turost: Journal of Islamic Studies*, vol. ٠٧ no. ٠٢ (Agustus ٢٠٢٠). <https://ejurnal.stainh.ac.id/index.php/jurnal> (Diunduh ١ Mei ٢٠٢١).

## الفصل الخامس : هدف البحث وفوائده

### ١. هدف البحث

- أ. لتطوير مادة التعليم على أساس الوسائط المتعددة
- ب. لمعرفة استجابة الطلاب لتطوير مادة التعليم على أساس الوسائط المتعددة

### ٢. فوائد البحث

- أ. للمعلمين
 

من المتوقع أن يقدم هذا البحث معرفة جديدة حول المادة التعليمية, بحيث يمكن للمدرسين يتغير تعلمهم حتى لا يكون رتيباً, ومساعدة المعلم في تحفيز جو التعليم في الفصول الدراسية
- ب. للطلاب
 

من المتوقع أن يكون هذا البحث مفيداً في زيادة اهتمام الطلاب وتحفيزهم في تعلم اللغة العربية , ومن المؤمل أيضاً أن المواد التعليمية المطورة يمكن أن تدعم الطلاب في التعلم بشكل مستقل.
- ت. للباحثين
 

من المتوقع أن يضيف هذا البحث نظرة ثاقبة على تطوير مواد تدريس اللغة العربية كتوفير في التدريس ومعلومات لإجراء مزيد من البحث.

## الباب الثاني

### الدراسة النظرية

#### الفصل الأول : البحث والتطوير

علميًا، البحث هو محاولة للعثور على إجابات بناءً على المشكلات التي تواجهها بطريقة حذرة وقابلة للقياس وموجهة. بناءً على توكرمان في سيتوساريل البحث هو جهد منظم لتقديم إجابات للمشاكل أو الظواهر التي تمت مواجهتها<sup>٧</sup>

يعرّف سيلز وريتشي في يومي أن *Development is the process of translating the design specifications into physical form* (التطوير هو عملية ترجمة مواصفات التصميم إلى شكل مادي). بينما قال ريفود في يومي أيضا أن *Development is the actual creation (production) of the content and learning materials based on the design phase* (بينما قال ريفود في يومي أيضًا أن التطوير هو الإنشاء الفعلي (الإنتاج) للمحتوى والمواد التعليمية بناءً على مرحلة التصميم). مرحلة التصميم تعني مراحل منهجية تبدأ بتحليل الاحتياجات وصياغة الأهداف وتطوير أدوات التقييم والاستراتيجيات والمواد وتقييم التعلم.<sup>٨</sup>

يعتبر الكثيرون أن تصميم تطوير المنتجات والبرامج التعليمية في قلب التصميم والتكنولوجيا التعليمية. عندما يذكر الناس التطوير، أذهاننا دائمًا ما تركز على ثلاثة أشياء: أولاً، تطوير المنتج، على الرغم من أن المنتج الناتج هو تحسين لمنتج موجود أو منتج جديد

<sup>٧</sup> بودي هاري راياتو وسوجياتني, *Penelitian Pengembangan Model ADDIE & R2D2; Teori dan Praktek* (فاسوروثان: Academic & Reseach Institute, ٢٠٢٠), ص. ١٩-٢٠

<sup>٨</sup> محمد يومي, *Belajar Mengajar dengan Media dan Teknologi* (واتامفون: Syahadah, ٢٠١٧), ص. ١٠١

يتم إنتاجه من خلال التطوير. ثانيًا، يشير مصطلح التطوير دائمًا إلى إجراء أو مرحلة أو تسلسل هرمي منظم ومنهجي يتم تنفيذه لإنتاج شيء ما. ثالثًا، يرتبط التطوير دائمًا بالنماذج، سواء النماذج الموجهة نحو الفصل الدراسي مثل تطوير مواد التدريس والاستراتيجيات والوسائط وطرق التعلم والتقييمات والنماذج الموجهة نحو المنتج مثل الوسائط والتكنولوجيا، وكذلك النماذج الموجهة للنظام مثل التعلم عن بعد أو البرامج الافتتاحية أو التخصصات وما شابه ذلك.<sup>٩</sup>

وفقًا لغال، غال وبورج في الكتاب *Educational Reseach: an introduction*، يعتمد نموذج تطوير التعليم على الصناعة التي تستخدم نتائج البحث في تصميم منتجات وإجراءات جديدة. من خلال هذا البحث، يتم اختبار هذه النماذج بشكل منهجي في الميدان وتقييمها وتحسينها للحصول على معايير محددة للفعالية أو الجودة أو نفس المعيار.<sup>١٠</sup>

غوستافسون وبرانش في يومى يوجهان تعريف التنمية للأنشطة المتعلقة بخمس فئات، وهي: (١) تحليل احتياجات التعلم والظروف التي تحدث (٢) تصميم مجموعة من المواصفات لبيئة تعليمية فعالة وكفؤة ومناسبة (٣) تطوير جميع الجوانب المتعلقة بالطلاب وإدارة المواد أو المواد (٤) تنفيذ المواد أو المواد التي تم تطويرها (٥) إجراء تقييمات تكوينية وختامية لنتائج التنمية

استنادًا إلى التعريفات المختلفة الموضحة أعلاه، تستند أنشطة التطوير إلى أربعة أسباب رئيسية، وهي (١) استمرار شكل المنتجات الحالية، (٢) التعديل أو التغيير، (٣) الجمع بين العناصر المهمة و (٤) إنشاء منتجات جديدة.<sup>١١</sup>

<sup>٩</sup> محمد يومى، *Media dan Teknologi Pembelajaran* (جاكارتا: Prenadamedia Group, ٢٠١٨)، ص. ٨٢.

<sup>١٠</sup> إيجزير، *Metodologi Penelitian Pendidikan; Kuantitatif & Kualitatif* (ديفوك: RajaGrafindo Persada, ٢٠١٧)، ص. ٢٦٣.

<sup>١١</sup> محمد يومى، *Media dan Teknologi Pembelajaran*، ص. ٨٣.

## الفصل الثاني : مواد التعليمية

### ١. تعريف المواد التعليمية

مواد التعليم هي كل ما يريد الطلاب تعلمه وإتقانه، سواء في شكل المعرفة والمهارات والمواقف من خلال أنشطة التعلم. المواد التعليم هي شيء يقدمه المعلم ليتم معالجته وفهمه من قبل الطلاب من أجل تحقيق أهداف التعلم التي تم تحديدها<sup>١٢</sup>. بمعنى آخر، فإن المواد التعليم هي جميع أشكال المواد (المواد المكتوبة أو المواد غير المكتوبة) التي يستخدمها المعلمون في تنفيذ أنشطة التدريس والتعلم في الفصل الدراسي<sup>١٣</sup>.

وفقاً للمركز الوطني لبحوث التعليم المهني المحدودة في أندي براستوو، فإن المواد التعليم هي جميع أشكال المواد المستخدمة لمساعدة المعلمين أو المعلمين في تنفيذ عملية التعلم في الفصل الدراسي. يمكن أن تكون المادة المعنية في شكل مواد مكتوبة أو غير مكتوبة<sup>١٤</sup> ووفقاً لسوغيرنتو فإن المواد التعليم هي مواد أو مواد مرتبة بشكل منهجي من قبل المعلم والتي يستخدمها الطلاب في التعلم. بمعنى آخر، فإن المواد التعليم هي جميع أشكال المواد التي يمكن استخدامها لمساعدة المعلمين في تنفيذ عملية أنشطة التعلم<sup>١٥</sup>.

يمكن أيضاً تفسير المواد التعليم على أنها مجموعة من المواد التي يتم ترتيبها بشكل منهجي لاحتياجات التعلم التي يتم الحصول عليها من المواد المطبوعة والمساعدات البصرية

<sup>١٢</sup> محمد شارف سومانتري, *Strategi Pembelajaran; Teori dan Praktik di Tingkat Pendidikan Dasar*, (جاكارتا: RajaGrafindo Persada, ٢٠١٦), ص. ٢١٧.

<sup>١٣</sup> حمداني حاميد, *Pengembangan Sistem Pendidikan* (باندونغ: Pustaka Setia, ٢٠١٣), ص. ١٢٩.

<sup>١٤</sup> أندي فرسطوو, *Pengembangan Bahan Ajar Tematik; Tinjauan Teoritik dan Praktik* (جاكارتا: Kencana, ٢٠١٦), ص. ٢٣٨.

<sup>١٥</sup> أن حسنة, *Pengembangan Profesi Guru* (باندونغ: Pustaka Setia, ٢٠١٢), ص. ١٢٥.

والصوت والفيديو والوسائط المتعددة والرسوم المتحركة، بالإضافة إلى أجهزة الكمبيوتر والشبكات.<sup>١٦</sup>

تعتبر المواد التعليم مهمة جدًا للمعلمين والطلاب في عملية التعلم. بدون مواد التعليم، سيكون من الصعب على المعلمين زيادة فعالية التعلم. وبالتالي فإن هذا هو الحال أيضًا مع الطلاب، فبدون مواد التدريس سيكون من الصعب التكيف مع التعلم. خاصة إذا كان المعلم يعلم المادة بسرعة وليس بشكل واضح. لذلك، تعتبر المواد التعليمية مواد يمكن استخدامها، من قبل المعلمين والطلاب على حد سواء، كمحاولة لتحسين جودة التعلم.<sup>١٧</sup>

يمكن أن تلعب المواد التعليم دورًا للمدرسين والطلاب. أدوار المواد التعليم للمعلمين هي: (١) توفير وقت المعلمين في التدريس. (٢) تغيير دور المعلم من مدرس إلى مساعد (٣) تحسين عملية التعلم لتكون أكثر فعالية وتفاعلية.

في حين أن دور المواد التعليم للطلاب هو: (١) يمكن للطلاب التعلم بدون مدرس أو أصدقاء طلاب آخرين. (٢) يمكن للطلاب الدراسة في أي وقت وفي أي مكان يريدون (٣) يمكن للطلاب التعلم بالسرعة التي تناسبهم. (٤) يمكن للطلاب التعلم حسب الترتيب الذي يختارونه (٥) مساعدة الطلاب المحتملين على التعلم بشكل مستقل.<sup>١٨</sup>

بالإضافة إلى ذلك، وأوضح بانين أن تطوير المواد التعليمية يتم على أساس عملية منهجية بحيث يمكن ضمان صحة وموثوقية المواد التعليمية. في عملية تطوير هذه المواد التعليمية، هناك ٧ (سبعة) عوامل يجب أن يأخذها المعلم في الاعتبار حتى تكون المواد

<sup>١٦</sup> محمد يومي، *Pendidikan Karakter: Landasan Pilar, dan Implementasi*, ص. ١٤٠.

<sup>١٧</sup> إذا ملاتي سدجاتي، *Pengembangan Bahan Ajar*, (جاكرتا: Universitas Terbuka, ٢٠١٢)، ص. ١٥.

<sup>١٨</sup> تيان بلاواتي، *Pengembangan Bahan Ajar*, (جاكرتا: Pusat Penerbitan UT, ٢٠٠٣)، ص. ١٤-١٩.

التعليمية فعالة. هذه العوامل هي كما يلي: ١. دقة المحتوى ، ٢. دقة التغطية ، ٣. قابلية استيعاب المواد التعليمية ، ٤. استخدام اللغة ، ٥. المظهر / التغليف ، ٦. التوضيح ، ٧. اكتمال المكونات<sup>١٩</sup>.

## ٢. أنواع المواد التعليمية

يقوم ماجد في نانا بتجميع المواد التعليمية في أربعة أنواع, وهي:<sup>٢٠</sup>

أ. مواد تعليمية مطبوعة

المواد التعليمية المطبوعة هي مواد تعليمي

ة تتم عملية تصنيعها من خلال الطباعة ، على سبيل المثال: النشرات والكتب والوحدات وأوراق عمل الطلاب والكتيبات والنشرات والصور والنماذج.

ب. مواد تعليمية الاستماع (صوتي)

مواد التعليمية الاستماع هي مواد تعليمية على شكل ملفات صوتية ، بما في ذلك: أشرطة الكاسيت والراديو والأقراص المدجة الصوتية.

ج. مواد تعليمية سمعية وبصرية

مواد تعليمية سمعية وبصرية هي مواد تعليمية يمكن رؤيتها وسماعها ، على سبيل المثال أقراص الفيديو المدجة والأفلام

<sup>١٩</sup> زكية عريفة والإلهة شميذة, "Pengembangan Bahan Ajar Qawaid Bahasa Arab Berbasis Mind" FAK. Humaniora dan budaya UIN Maulana Malik (مالنغ: Map Untuk Tingkat Perguruan Tinggi)

(Ibrahim), ص. ٣-٤.

<sup>٢٠</sup> نانا, "Pengembangan Bahan Ajar" (كلائين: Lakeisha, ٢٠١٩), ص. ١-٢.

## د. مواد تعليمية تفاعلية

المواد التعليمية التفاعلية هي مواد تعليمية تشجع الطلاب على أن يكونوا نشيطين. تتضمن أمثلة مواد التدريس التفاعلية أقراص مضغوطة تفاعلية.

هذه الأنواع الأربعة من المواد التعليمية ستكون بالتأكيد مفيدة جدًا في عملية التعلم إذا تم استخدامها بشكل صحيح وفقًا لأهداف التعلم المراد تحقيقها.

### الفصل الثالث : الوسائط المتعددة

الوسائط المتعددة هي وسائط تجمع بين عنصرين أو أكثر من عناصر الوسائط التي تتكون من نصوص ورسومات وصور وصور وصوت وفيديو ورسوم متحركة بطريقة متكاملة. تنقسم الوسائط المتعددة إلى فئتين ، وهما: الوسائط المتعددة الخطية والوسائط المتعددة التفاعلية.

١. الوسائط المتعددة الخطية هي وسائط متعددة غير مجهزة بأي وحدة تحكم يمكن للمستخدم تشغيلها. تعمل هذه الوسائط المتعددة بالتسلسل ، على سبيل المثال: التلفزيون والأفلام.

٢. الوسائط المتعددة التفاعلية هي وسائط متعددة مزودة بجهاز تحكم يمكن للمستخدم تشغيله ، بحيث يمكن للمستخدم اختيار ما يريد للعملية التالية. من أمثلة الوسائط المتعددة التفاعلية: الوسائط المتعددة التعليمية التفاعلية وتطبيقات الألعاب وغيرها



يتضمن تنفيذ عناصر الاتصال المرئي في إنشاء هذه الوسائط بشكل أساسي:  
التخطيط والطباعة والصور والرسوم التوضيحية واللون والرسوم المتحركة والفيديو  
والصوت / الصوت.

كمكون من مكونات نظام التعلم ، فإن تعلم الوسائط المتعددة له الخصائص  
التالية:

١. وجود أكثر من وسيط متقارب ، على سبيل المثال الجمع بين العناصر الصوتية والمرئية.
٢. إنها تفاعلية بمعنى امتلاك القدرة على استيعاب استجابات المستخدمين.
٣. مستقل بطبيعته ، بمعنى توفير الملاءمة واكتمال المحتوى بطريقة يمكن للمستخدمين استخدامه دون إرشاد الآخرين.

## الباب الثالث

### مناهج البحث

#### الفصل الأول : نوع البحث

نوع البحث المستخدم في هذا البحث هو البحث والتطوير الموجه نحو المنتج في التعليم. وفقاً لبورج وجمال, تطوير البحث هو عملية تستخدم لتطوير والتحقيق من صحة المنتجات التعليمية.<sup>٢١</sup>

طرق البحث والتطوير أو *Research and Development (R&D)* باللغة الإنجليزية هي طرق البحث تستخدم لإنتاج منتجات معينة واختبار فعالية هذه المنتجات. لتكون قادرًا على إنتاج منتجات معينة, يتم استخدام البحث الذي هو تحليل الإحتياجة وإختبار فعالية هذه المنتجات.<sup>٢٢</sup>

#### الفصل الثاني : الموقع وموضوع البحث

تم إجراء هذا البحث في المدرسة الثانوية الحكومية واحد ماكاسار, التي تقع في شارع أندي بيتاراني رقم واحد ماكاسار. كان موضوع هذه البحث طلاب الصف الثامن في المدرسة الثانوية الحكومية واحد ماكاسار.

---

<sup>٢١</sup> فاجي ستيوساري, *Metode Penelitian Pendidikan dan Pengembangan* (جاكرتا: Kencana, ٢٠١٠),

ص. ١٩٤.

<sup>٢٢</sup> سودريونو, *Metode Penelitian* (جاكرتا: RajaGrafindo Persada, ٢٠١٧), ص. ٨٦-٨٧.

## الفصل الثالث : نموذج التطوير

يشير نموذج التطوير المستخدم في هذه الدراسة إلى نموذج ADDIE مع خمس مراحل التطوير، وهي (١) التحليل، (٢) التصميم، (٣) التطوير، (٤) التنفيذ، (٥) التقييم.

### ١. التحليل

يهدف هذا التحليل إلى معرفة ما هو مطلوب لتطوير هذه المادة التعليمية للوحدة الإلكترونية. يبحث الباحث في هذه المرحلة عن أحدث المعلومات في المجال والتي تتكون من عدة جوانب، وهي مشاكل التعلم، وخصائص المتعلم، وأهداف التعلم، وعمليات التعلم والنتائج.<sup>٢٣</sup>

### ٢. التصميم

المرحلة الثانية هي مرحلة إنشاء تصميم المواد، والتصاميم والأدوات التي سيتم استخدامها في مرحلة التطوير. في مرحلة التصميم، يتم تعديل المادة وفقاً لنتائج التحليل أعلاه من خلال تحديد تدفق التعلم في عرض المادة.

### ٣. التطوير

تم عملية تطوير المواد التعليمية من خلال تنفيذ الخطط التي تم تصميمها في مرحلة التصميم. بعد تطوير منتج المواد التعليمية، يتم إجراء التحقق من الصحة لتحديد مستوى صلاحية المواد التعليمية، قبل اختبارها على الطلاب.

<sup>٢٣</sup> يودي حاري راياتنو و سوغيني، *Penelitian Pengembangan Model ADDIE & R2D2; Teori dan Praktek* (فاسوروثان: Academic & Reseach InstitutE, ٢٠٢٠)، ص. ٣٤-٣٥.

#### ٤ . التنفيذ

بعد التطوير المواد التعليمية من خلال عملية التطوير والحصول على نتائج صحيحة بناءً على تقييم الخبراء ثم مرحلة التالية هي مرحلة التنفيذ أو مرحلة اختبار المنتج لطلاب لمعرفة مستوى جاذبية المواد التعليمية التي تم تطويرها. يتم تنفيذ هذا التنفيذ من قبل الطلاب عن طريق ملء استبيان استجابة تم التحقق من صحته.

#### ٥ . التقييم

مرحلة التقييم هي المرحلة النهائية لكل خطوة من خطوات التطوير المذكورة أعلاه. من نتائج استبيان إجابات الطلاب, والملاحظات والمقابلات مع المعلم سيتم تقييمها مقابل المنتج المطور ليتم تصحيحها إذا كان لا يزال هناك نقص في المادة التعليمية بالوسائط المتعددة التي تم تطويرها. من المتوقع أن تكون نتائج تقييم تطوير المواد التعليمية بالوسائط المتعددة مناسبة للاستخدام من قبل الطلاب والمعلمين في أنشطة تعلم اللغة العربية لأنهم قد خضعوا لإجراءات بحث تنمية تدريجية ومناسبة.

### الفصل الرابع : تقنيات جمع البيانات

#### ١ . مقابلة

يقول فريد ن. كيرلينجر أن المقابلة هي دور شخصي وجهاً لوجه، عندما يسأل شخص ما، وهو القائم بإجراء المقابلة، أسئلة مصممة للحصول على إجابات ذات صلة بمشكلة البحث. المدعى عليه. يمكن إجراء المقابلات وجهاً لوجه أو عبر الهاتف<sup>٢٤</sup>. أجريت المقابلات لمعرفة البيانات الأولية في البحث واستخدمت المعلومات التي تم الحصول عليها

<sup>٢٤</sup> سوليمن سائت و سبي منبنة, *Pengantar Metodologi Penelitian; Panduan bagi Peneliti Pemula* (غواوا: ٢٠١٩), ص. ٨٤.

كمدخلات لتطوير مواد تعليم اللغة العربية على أساس الوسائط المتعددة بشكل تطبيقات أندرويد

## ٢. التوثيق

يتطلب تطوير منتجات المواد التعليمية في هذا البحث وثائق كداعمين وداعمين في عملية البحث. الوثائق المعنية هي مراجع من الكتب والمجلات والإنترنت المستخدمة في مراحل التصميم والتطوير. بالإضافة إلى الكتب المدرسية المستخدمة في مدرسة الثانوية الحكومية ١ ماكاسار كاعتبار في تطوير المواد التعليمية.

## ٣. الاستبيان

الاستبيان هو أسلوب لجمع البيانات عن طريق إعطاء مجموعة من الأسئلة أو البيانات المكتوبة للمستجيبين للإجابة. يمكن تقديم الاستبيانات إلى المستجيبين شخصيًا أو إرسالها بالبريد أو عبر الإنترنت ويمكن إجراؤها في شكل أسئلة / بيانات مغلقة ومفتوحة<sup>٢٥</sup>. تم استخدام الاستبيان في هذه الدراسة في مرحلة التحقق وعند اختبار المواد التعليمية المطورة على الطلاب.

### الفصل الخامس : أدوات جمع البيانات

وفقًا لسوجيونو، فإن أداة البحث هي أداة تستخدم لقياس المتغيرات الملحوظة في العلوم الطبيعية والاجتماعية. الأدوات المستخدمة في هذه الدراسة هي (١) أوراق التحقق و (٢) استبيانات استجابة الطلاب.

<sup>٢٥</sup> سوليمين سانت و سيني منية, *Pengantar Metodologi Penelitian; Panduan bagi Peneliti*, pemula, ص. ٩٠-٩١.

## ١. ورقة التحقق من الصحة

تُستخدم أوراق التحقق من الصحة للحصول على معلومات حول جودة المواد التعليمية بناءً على تقييم المدققين الخبراء, والمعلومات التي تم الحصول عليها من خلال هذه الأداة كمدخلات في مراجعة المواد التعليمية المطورة. أوراق التحقق المستخدمة في هذه الدراسة هي أوراق التحقق من صحة المواد والوسائط واللغة.

## ٢. استبيان إجابة الطالب

تستخدم هذه الأداة للحصول على بيانات تتعلق بآراء الطلاب أو ردودهم على منتجات المواد التعليمية المطورة. بالإضافة إلى ذلك, باستخدام هذه الأداة, من المستحسن أيضًا معرفة اهتمام الطلاب بالمشاركة في أنشطة تنفيذ التعلم ودوافع الدراسة الذاتية للطلاب.

## الفصل الخامس : تقنيات تحليل البيانات

بعد جمع البيانات المطلوبة, تابع تحليل البيانات. يهدف هذا إلى تفسير البيانات من نتائج البحث. تم تحليل بيانات البحث باستخدام التحليل الإحصائي الوصفي. يمكن أن تكون الإحصائيات الوصفية في شكل مخططات شريطية, ومخططات معكرون, ووضع متوسط, ومتوسط, وقياس التباين<sup>٢٦</sup> وباستخدام التحليل الوصفي, يتم تحليل بيانات البحث في شكل النسبة المئوية, باستخدام الصيغة:

$$P = \frac{f}{N} \times 100$$

<sup>٢٦</sup> سحرسيمي أريكتو, *Dasar-dasar Evaluasi Pendidikan* (جاكرتا: Bumi Aksara, ٢٠١٣), ص. ٢٨٠.

معلومة:

P: عرض درجات التقييم

f: النتيجة المكتسبة

N: الدرجة القصوى المتوقعة

يمكن الاطلاع على المبادئ التوجيهية للخبراء في الجدول ٣,١ أدناه:

### الجدول ٣,١

إرشادات نقاط تقييم خبير المواد والإعلام

إصابة	معايير
٥	جيد جدا
٤	جدا
٣	يكفي
٢	أقل
١	أقل جدا

تتمثل الخطوة التالية في الانتهاء من نتائج الحساب بناءً على الجوانب من خلال النظر في

الجدول ٣,٢

## الجدول ٣,٢

## جدول مقياس المعايير

إصابة التقويم	متوسطة الإصابة	تصنيف
٥	$81\% \leq P \leq 100\%$	جدا يستحق ذلك
٤	$61\% \leq P \leq 81\%$	كذلك يستحق كل هذا العناء
٣	$41\% \leq P \leq 61\%$	لائق بما فيه الكفاية
٢	$21\% \leq P \leq 41\%$	لا يستحق أو لا يستحق ذلك
١	$0 \leq P \leq 21\%$	غير ملائم للغاية

ثم تقييم جاذبية منتج المواد التعليمية بالوسائل المتعددة من خلال معرفة إجابات الطلاب على ورقة الاستبيان بالمعايير التالية:

## الجدول ٣,٣

## إرشادات لتسجيل استبيانات استجابة الطلاب

إصابة	معايير
٥	موافق بشدة
٤	موافق
٣	لا أوافق
٢	غير موافق
١	أرفض بشدة

يعتمد تجميع نتائج النسبة المئوية لاستبيانات الطلاب على معايير تفسير درجة الجاذبية في الجدول ٣,٤.



## الجدول ٣,٤

معايير تفسير الجاذبية

متوسطة الإصابة	تصنيف
$81\% \leq P \leq 100\%$	جدا يستحق ذلك
$61\% \leq P \leq 81\%$	كذلك يستحق كل هذا العناء
$41\% \leq P \leq 61\%$	لائق بما فيه الكفاية
$21\% \leq P \leq 41\%$	لا يستحق أو لا يستحق ذلك
$0 \leq P \leq 21\%$	غير ملائم للغاية

## الباب الرابع

### نتائج ومباحثة

#### الفصل الأول : نتائج البحث والتطوير

نتيج البحث والتطوير الذي أجراه هذا الباحث هو إنشاء مادة تعليمية للوسائط المتعددة باللغة العربية على شكل تطبيق إندرويد. تم إجراء هذا البحث والتطوير وفقاً لعملية تطوير *Dick and Carry* مع ٥ مراحل من التطوير.

البيانات من كل مرحلة من مراحل عملية البحث والتطوير التي أجراها الباحث هي كما يلي:

#### ١. التحليل

يتم تنفيذ هذا النشاط لتحليل المشكلات التي تشكل الأساس لتطوير مواد تعليمية متعددة الوسائط. يهدف هذا التحليل إلى معرفة ما هو مطلوب لتطوير هذه المواد التعليمية. في هذه المرحلة، جمع الباحثة بيانات من كل من المعلمين والطلاب حول مشكلات التعلم والخصائص وتحليل احتياجات المعلمين والطلاب لمواد التعليمية الوسائط متعددة. تعتبر نتائج مرحلة التحليل هذه مرجعاً للباحثة في تطوير مواد تعليمية للوسائط متعددة.

جمع البيانات في هذه المرحلة من خلال الملاحظة والمقابلات والاستبيانات. من نتائج الملاحظة يتبين أن اهتمام الطلاب بتعلم اللغة العربية لا يزال ناقصاً، ويمكن ملاحظة ذلك من خلال مشاركتهم في تعلم اللغة العربية. الشيء الآخر الذي يصبح مشكلة عند تعلم اللغة العربية هو أنه لا يزال هناك العديد من الطلاب الذين ليس لديهم كتب مطبوعة

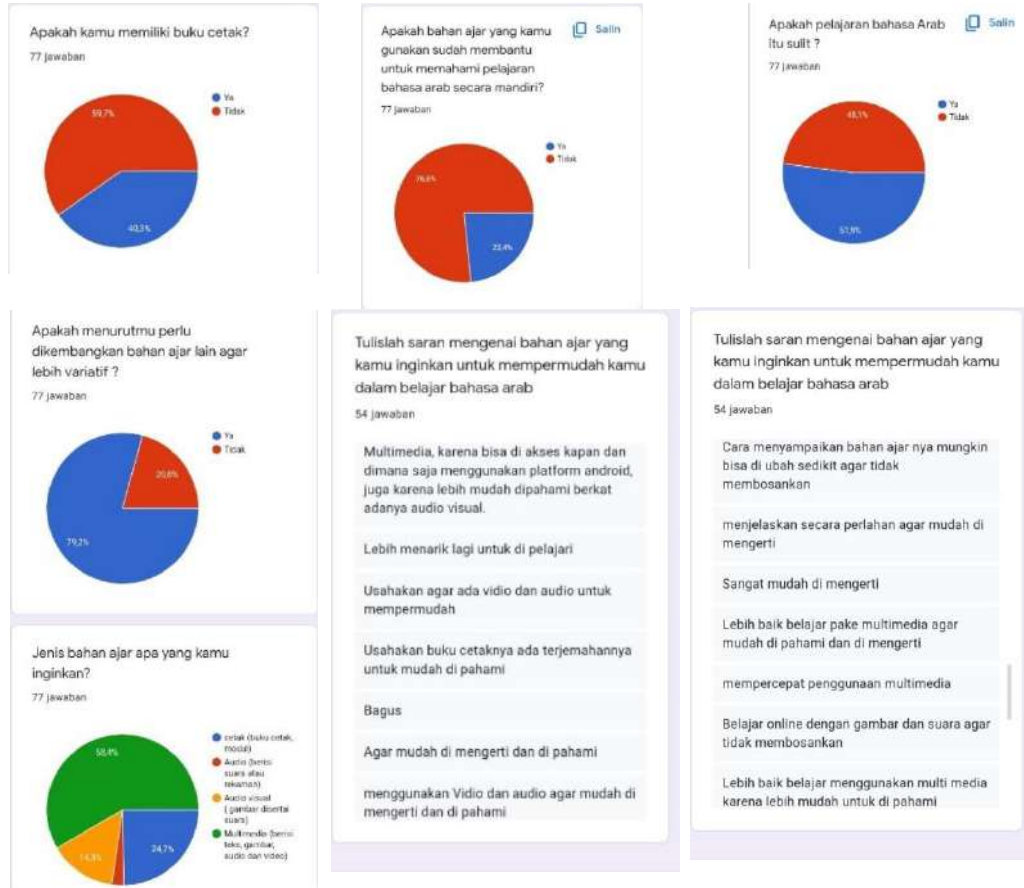
أو كتب يمكن أن تدعم أنشطتهم التعليمية بحيث يجدون صعوبة في تتبع ما قام المعلم بتدريسه.

المواد التعليمية، في هذه الحالة الكتب التي يستخدمها المعلمون في المدرسة الثانوية الحكومية ١ ماكاسار تتوافق مع منهج ٢٠١٣، وهو كتاب "Belajar Bahasa Arab 2" وأيضًا كتاب رقمي من وزارة الدين، ولكن وفقًا للمعلم هذا الكتاب لا يتوافق مع مستوى تفكير الطلاب، فهناك العديد من المواد التي تعتبر صعبة للغاية على مستوى طلاب الصف الثامن في المدرسة الثانوية الحكومية ١ ماكاسار. المثال، مادة القراءة طويلة جدًا ولا تتوافق مع الأنشطة اليومية للطلاب، حتى عندما يقرأها الطلاب لا يزالون يتلعثمون، خاصة عند محاولة فهم معنى القرعة.

بالإضافة إلى ذلك، من نتائج المقابلات مع مدرسي اللغة العربية، من المعروف أن الطلاب يميلون إلى أن يكونوا أكثر اهتمامًا بتعلم اللغة العربية إذا كانت المادة مدرجة في الصور أو الرسوم المتحركة أو مقاطع الفيديو التعليمية. وهذا ما تؤكد أيضًا نتائج الملاحظات التي قدمها الباحثة.

وبناءً على ذلك، تم جمع البيانات في شكل تحليل للاحتياجات من خلال إجراء مقابلات مع مدرسي اللغة العربية وتوزيع استبيانات على الطلاب تحتوي على أسئلة حول تعلم اللغة العربية وكذلك احتياجات المعلمين والطلاب من المواد التعليمية القائمة على الوسائط المتعددة.

## نتائج تحليل احتياجات الطلاب



## ٢. التصميم

بعد إجراء البحث وجمع المعلومات الأولية، يقوم الباحث بتصميم المواد التعليمية التي سيتم تطويرها. هذه المرحلة هي مرحلة مهمة للغاية لأنه في هذه المرحلة سيتم إنتاج مواد تعليمية باللغة العربية تعتمد على الوسائط المتعددة بمادة يومياتنا.

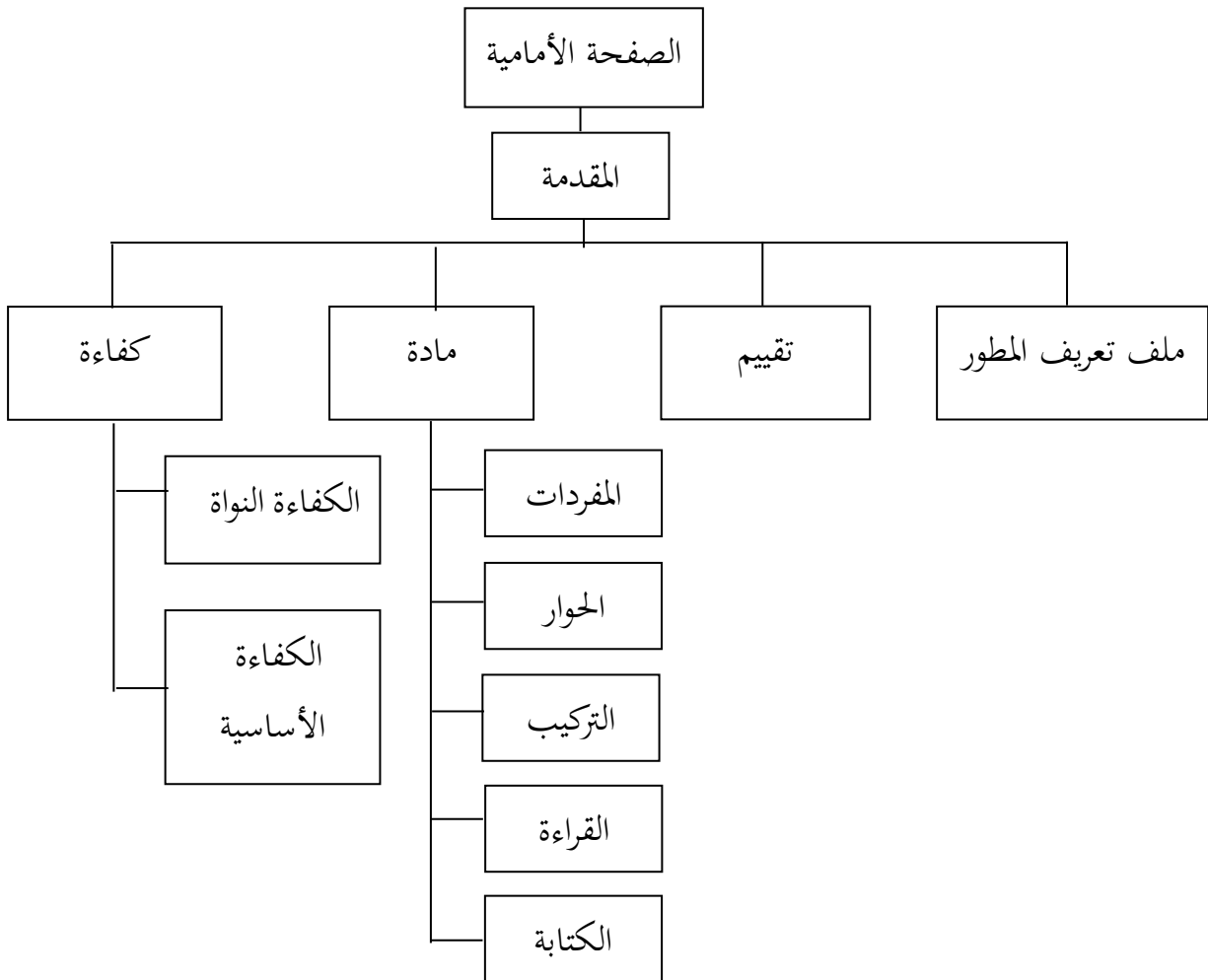
الأنشطة التي يتم تنفيذها في مرحلة التصميم هذه هي اختيار الوسائط لصنع مواد التعلمية والتصميم الأولي للمواد التعليمية. الخطوات المتخذة هي كما يلي:

### أ. اختيار الوسائط

الوسائط المستخدمة في تطوير أو تصميم مواد التدريس المستندة إلى الوسائط المتعددة هي وسائط *Power Point* ٢٠١٩ المدججة مع *Ispring Suite 9* وأيضاً *website* *apk builder*. حيث يمكن استخدام هذه البرامج الثلاثة في تطوير مواد تعليمية على الوسائط المتعددة ، ويكون المنتج النهائي لها في شكل تطبيق أندرويد.

ب. التصميم الأولي لمواد التعليم

في هذه المرحلة ، تم تنفيذ التصميم الأولي للمواد التعليمية التي تم إجراؤها قبل المحاكمة. يُقال أن تصميم هذه المادة التعليمية هو *Portotype I* ، ويشمل التصميم الأولي ما يلي:



### ج. التصميم الأدوات

الأدوات هي ورقة التقييم تحتوي على بيانات موجهة إلى المدققين والمعلمين والطلاب لتحديد مستوى جدوى وجاذبية المواد التعليمية على الوسائط متعددة المطورة. تحتوي الأدوات على خمسة موازين ليكرت مع قائمة مرجعية لكل مؤشر أو بيان. يتم ترتيب الأدوات بناءً على جانب أهداف التقييم.

الأدوات التي صممها الباحثة وهما ورقة التحقق من الصحة واستبيان رد المعلم والطالب. يتم توجيه ورقة التحقق إلى المدقق لتقييم جدوى مواد التعلمية على الوسائط متعددة وتقييم جدوى الاستبيان الذي صممها الباحثة. تم توجيه أداة الاستبيان إلى المعلمين والطلاب لمعرفة ردود وجاذبية مواد التدريس متعددة الوسائط التي طورها الباحثة.

### ٣. التطوير

في هذه مرحلة التطوير تم تنفيذ العديد من الأشياء، بما في ذلك ؛

أ. صنع مواد تعليمية على الوسائط متعددة.

المواد التعليمية التي تم تصميمها من قبل الباحثة ، وإنتاج النموذج المبدئي ١ ، يتم تصنيعها وتطويرها. تم تطوير هذه المواد التعليمية باستخدام أحدث إصدار من برنامج *Powerpoint* لعام ٢٠١٩ والذي تم دمج مع البرامج الداعمة الأخرى ، وهي *Ispring* و *Suite* و *Web APK Builder* أيضاً

تكون المواد التعليمية الناتجة عن تطوير هذا البحث في شكل مواد تعليمية قائمة على الوسائط المتعددة في مواد تعلم اللغة العربية لاتنا في الصف الثامن. تحتوي المواد

التعليمية التي طورها الباحثة على الصفحة الأمامية والمقدمة والكفاءة والمواد والتقييم والملف تعريف المطور.

### الصفحة الأمامية




تحتوي الصفحة الأمامية من هذه المادة التعليمية على الموضوع وعنوان المادة التعليمية وأيضاً مستخدم المادة التعليمية، وتحديدًا لطلاب الصف الثامن. بالإضافة إلى ذلك ، يوجد على غلاف هذه المادة التعليمية زر "ابدأ" لبدء المادة التدريسية هذه الصفحة مصممة بصور وألوان جذابة بحيث يكون الطلاب مهتمين ومتحمسين للتعلم.

### المقدمة



تحتوي هذه الصفحة على القوائم التي سيتم تحديدها قبل استخدام هذه المادة التعليمية على أساس الوسائط المتعددة. في هذه الصفحة أيضًا مصحوبة بموسيقى خلفية كمرافقة في استخدام هذه المادة التعليمية على أساس الوسائط المتعددة.

### الكفاءة



تحتوي هذه الصفحة على الكفاءات النواة والكفاءات الأساسية التي تم تحديدها من قبل مكتب التعليم.



يحتوي هذا القسم على عرض للمواد المراد تسليمها وهي المفردات والحوار والتركييب والقراءة والكتابة يومياتنا. في قسم المواد هذا، يمكن للطلاب التعلم بالسرعة التي تناسبهم



لأن كل مادة قدمت شرحًا صوتيًا للمادة بالإضافة إلى العديد من الأمثلة التي يمكن أن تعزز المادة. كما يتم جعل المظهر جذابًا قدر الإمكان حتى لا يشعر الطلاب بالملل في التعلم ، خاصة عند الدراسة بشكل مستقل في المنزل. في مادة الحوار، يتم توفير مقاطع فيديو متحركة يمكن تشغيلها عبر الإنترنت لجعلها أكثر تنوعًا ويمكن للطلاب أيضًا تجربة تجربة التعلم الحوار.

## التقييم

The image displays four screenshots of a quiz interface. The top-left screenshot shows a question in Indonesian: "عَرِّف الجُمْلَ الإِسْمِيَّةَ والفِعْلِيَّةَ مِمَّا بَأْتِي! Tentukan jumlah isimiyah dan fi'iyah pada kalimat berikut!". Below the question are two columns of options: "الفعلية" and "الإسمية". The top-right screenshot shows the same question with a "Correct" message: "هذا صحيح! اخترت الإجابة الصحيحة". The bottom-left screenshot shows a success message: "أحسنت! أنت تنجح" with a score of 100% (100 points) and a passing score of 80% (80 points). The bottom-right screenshot shows a failure message: "أنت لم تنجح" with a score of 20% (20 points) and a passing score of 80% (80 points).

يحتوي هذا القسم على أسئلة تاركيب التي درسها الطلاب. يهدف قسم التقييم هذا إلى قياس فهم الطلاب للمادة التي تمت دراستها. في مرحلة التقييم هذه ، يُطلب من الطلاب تصنيف الجمل التي تتضمن الجملة الإسمية والجملة فعلية في العمود الموجود. في نهاية التقييم، سيعرف الطلاب القيمة أو النتيجة من نتائج الإجابة على الأسئلة في هذا التقييم.

## ملف تعريف المطور



يحتوي هذا القسم على صور و ملف تعريف من المطور هذه المادة التعليمية القائمة على الوسائط المتعددة.

ب. التحقق من الأهلية المواد التعليمية بالوسائط المتعددة

يتم إجراء هذا التحقق من قبل اثنين من المدققان. ستحدد نتائج هذا التحقق جدوى مواد التعليمية بالوسائط المتعددة بحيث يمكن استخدامها في عملية التعلم. يتم تقييم المدققان بشكل عام في شكل ملاحظات صغيرة حول النقاط التي بحاجة إلى تحسين مع الاقتراحات.

## أسماء المدقق

الرقم	المدقق	وضع
١	الدكتور ستي عائشة خالق, م.فد	محاضر تدريس اللغة العربية
٢	احمد منور, لس., م.فد.إ	سكرتير قسم تدريس اللغة العربية

(١) التحقق من صحة تصميم الوسائط للمواد التعليمية بالوسائط المتعددة

يمكن رؤية نتائج التحقق من صحة تصميم المواد التعليمية بالوسائط المتعددة بواسطة المدققان في الجدول التالي.

N	f	مدققان		إيجاب	الرقم
		٢	١		
<b>تصميم الوسائط</b>					
١٠	٨	٤	٤	المظهر الأولي للمواد التعليمية مثير للاهتمام	١
١٠	٩	٥	٤	يسهل تخطيط الصورة على الطلاب فهم محتوى المواد التعليمية	٢
١٠	٩	٤	٥	يسهل تخطيط الفيديو على الطلاب فهم محتوى المواد التعليمية	٣
١٠	٩	٤	٥	المظهر واللون تركيبة جذابة	٤
١٠	٧	٣	٤	دقة حجم الخط ومحرفه (يمكن قراءته بوضوح)	٥
١٠	٩	٤	٥	تعمل الأزرار الموجودة على الوسائط بشكل جيد	٦
١٠	٨	٤	٤	تصميم إبداعي وجذاب للمواد التعليمية	٧
١٠	١٠	٥	٥	مواد تعليمية سهلة التشغيل	٨

٨٠	٦٩	٣٣	٣٦	مقدار
٦٩				تم الحصول على مجموع النقاط
٨٠				النتيجة المتوقعة
٨٦,٢٥%				النسبة المئوية
جدا يستحق ذلك				فئة

بناءً على الحسابات المذكورة أعلاه ، وصلت الملاحظات التي قام بها المدققون فيما يتعلق بتصميم وسائط المواد التعليمية ككل إلى ٨٦,٢٥٪ ، إذا تم مطابقتها مع جدول معايير الأهلية ، يتم تضمين هذه الدرجة في المعايير جدا يستحق ذلك.

(٢) التحقق من صحة محتوى المواد التعليمية بالوسائط المتعددة

N	f	مدققان		إيجاب	الرقم
		٢	١		
<b>محتوى</b>					
١٠	١٠	٥	٥	الكفاءات النواة والكفاءات الأساسية موصوفة بوضوح	١
١٠	٩	٤	٥	المادة متوافقة مع المنهج	٢
١٠	٨	٤	٤	العرض المنهجي للمواد	٣

٤	٥	٤	٩	١٠	حقيقة محتوى المادة المقدمة
٥	٥	٤	٩	١٠	وصف المادة المقدمة في المواد التعليمية واضح ومناسب
٦	٥	٤	٩	١٠	الصور المعروضة في المواد التعليمية متوافقة مع محتوى المادة
٧	٥	٤	٩	١٠	مقاطع الفيديو المقدمة في المواد التعليمية متوافقة مع محتوى المادة
٨	٤	٤	٨	١٠	أن يكون الأسلوب اللغوي المستخدم واضحًا ويتوافق مع مستوى فهم الطالب
٩	٤	٤	٨	١٠	أسئلة الممارسة هي وفقا للمادة
١٠	٤	٤	٨	١٠	يمكن أن تقيس أسئلة الممارسة مستوى فهم الطلاب
	٤٦	٤١	٨٧	١٠٠	مقدار
	٨٧				تم الحصول على مجموع النقاط
	١٠٠				النتيجة المتوقعة
	٨٧%				النسبة المئوية
	فئة				جدا يستحق ذلك

بناءً على الحسابات المذكورة أعلاه ، وصلت الملاحظات التي قام بها المدققان فيما يتعلق بمحتوى المواد التعليمية ككل إلى ٨٧٪ ، إذا تم مطابقتها مع جدول معايير الأهلية ، يتم تضمين هذه الدرجة في المعايير جدا يستحق ذلك.

### (٣) انتقادات واقتراحات من المدققان

أصبحت الانتقادات والاقتراحات من المدققان مرجعا للباحثة في مراجعة المواد التعليمية بالوسائط المتعددة. هذه البيانات مأخوذة من نتائج استبيان مفتوح تم تسليمه للمدقق. يمكن الاطلاع على مزيد من التفاصيل في الجدول التالي ؛

### انتقادات واقتراحات من المدققان المواد التعليمية بالوسائط المتعددة

الرقم	المدقق	انتقادات واقتراحات
١	الدكتور ستي عائشة خالق, م.فد	في المستقبل ، يمكن تحسينها من أجل فهم أفضل للمادة
٢	احمد منور, لس.م.فد.إ	<ul style="list-style-type: none"> <li>● تحتاج بعض الخطوط إلى الإصلاح</li> <li>● في "المفردات" من الضروري تغيير الجملة إلى كلمة</li> <li>● يجب إضافة التعليمات الموجودة في قسم "الكتاب"</li> <li>● انتبه لاستخدام حمزة الوصل</li> </ul>

### (٤) مراجعة المواد التعليمية بالوسائط المتعددة

بناءً على الانتقادات والاقتراحات من المدققان ، هناك حاجة إلى تحسينات من أجل إنتاج منتجات مواد تعليمية قائمة على الوسائط المتعددة يمكن القول إنها مجدية ويمكن استخدامها من قبل طلاب الصف الثامن في المدرسة الثانوية الحكومية ١ مأكاسار.

الأقسام المنقحة هي كما يلي:

بعد المراجعة	قبل المراجعة
	
	
	<p>وبحسب اقتراح المدقق ، أضاف الباحث عدة أمثلة على عدد الأسمية المرتبطة بأمثلة في المفردات لم تكن موجودة من قبل ، حتى يفهم الطلاب أن الأمثلة الموجودة في المفردات تضمنت أيضًا عدد الاسمية كما هي. تعلمت في مادة تركيب.</p>



#### ٤ . التنفيذ

بعد اجتياز المنتج لمرحلة التحقق من الصحة بواسطة المدقق وإصلاحه ، يتم اختبار المنتج. تهدف هذه التجربة إلى معرفة كيفية استجابة الطلاب والمدرسين لهذه المواد التعليمية القائمة على الوسائط المتعددة. مع تجارب مجموعات صغيرة تتكون من ١٠ طلاب ، وتجارب جماعية كبيرة تتكون من ٤٠ طالبًا ، وتجارب للمعلمين / المعلمين ، تكون نتائج تجارب المنتج كما يلي:

##### أ. اختبار المجموعة الصغيرة

في هذه التجربة الجماعية الصغيرة ، أخذ الباحث صفاً صغيراً يتكون من ١٠ طلاب من الفصل الثامن, يكون منتج التطوير المقدم للاختبار في شكل مواد تعليمية قائمة على الوسائط المتعددة في شكل تطبيقات إندرويد على مواد اتنا. تم إجراء تجربة المجموعة الصغيرة هذه لاكتشاف أوجه القصور في الوسائط المتقدمة حتى تكون أكثر كمالاً



ولاكتشاف استجابات الطلاب واختبار جاذبية هذه المواد التعليمية القائمة على الوسائط المتعددة. فيما يلي البيانات من تجربة المجموعة الصغيرة

الرقم	المجيب	مكون القيمة										$\Sigma f$	$\Sigma N$
		١	٢	٣	٤	٥	٦	٧	٨	٩	١٠		
١	Bilqis Azzahra	٤	٤	٤	٤	٤	٤	٤	٤	٤	٤	٤٠	٥٠
٢	A. Naurah Zahra Azhar	٥	٤	٤	٤	٤	٣	٤	٤	٣	٣	٣٨	٥٠
٣	Miftahul khair	٥	٥	٣	٣	٥	٣	٥	٥	٣	٥	٤٢	٥٠
٤	Morioxzan juraidin	٤	٥	٥	٥	٤	٥	٥	٥	٥	٥	٤٨	٥٠
٥	Muh. Arya	٤	٤	٣	٤	٥	٤	٥	٤	٣	٤	٤٠	٥٠
٦	Ikhlas Adyputra Wahab	٤	٤	٥	٥	٤	٤	٤	٥	٤	٤	٤٣	٥٠
٧	Afifah Permatasari S	٤	٤	٤	٤	٤	٤	٤	٤	٤	٤	٤٠	٥٠
٨	Muh Ilham Pradana. I	٥	٥	٥	٥	٥	٥	٥	٥	٥	٥	٥٠	٥٠
٩	Ilmi fayumi	٥	٤	٤	٥	٤	٥	٥	٥	٥	٥	٤٧	٥٠
١٠	Alya inayah ramadhani	٥	٥	٥	٤	٥	٥	٤	٥	٥	٥	٤٨	٥٠
مقدار		٤٥	٤٤	٤٢	٤٣	٤٤	٤٢	٤٥	٤٦	٤١	٤٤	٤٣٦	٥٠٠
نسبه مئوية (%)		٩٠	٨٨	٨٤	٨٦	٨٨	٨٤	٩٠	٩٢	٨٢	٨٨	٨٧,٢%	

من نتائج الحساب أعلاه ، يُظهر نسبة ٨٧,٢٪ بمعايير "مثيرة جدًا للاهتمام" ، بحيث لا يحتاج منتج المواد التعليمية القائم على الوسائط المتعددة إلى المراجعة مرة أخرى ، ويمكن اختباره في مجموعات كبيرة أو التجارب الميدانية.

ب. اختبار على نطاق واسع

بعد إجراء تجربة مجموعة صغيرة ، يتم اختبار المنتج أعد المحاولة إلى التجارب الميدانية. تم تنفيذ هذه التجربة الميدانية لإقناع البيانات ومعرفة مدى جاذبية المنتج كبير. بلغ عدد المستجيبين في هذا الاختبار الجماعي الكبير ٣٩ طالبًا الفئة الثامنة عن طريق إعطاء استبيان لمعرفة ذلك استجابات الطلاب لجاذبية مواد التدريس متعددة الوسائط. فيما يلي البيانات من التجارب الميدانية

الرقم	المجيب	$\Sigma f$	$\Sigma N$
١	Nurfadhillah Insyirah Muis	٤٧	٥٠
٢	Suci Ramadhani	٥٠	٥٠
٣	Syaina Ramadhani	٤٥	٥٠
٤	Alfiyyah Khalilah S	٣٤	٥٠
٥	Abdu Rahman Assudais Aksan	٤٧	٥٠
٦	Adib Ahmad Fauzan	٣٩	٥٠
٧	Andi dwi batari helmi	٤٧	٥٠

٨	Andi Revhalina	٤٠	٥٠
٩	Maufa Muhammad	٤٣	٥٠
١٠	Akhyar Maulidan	٥٠	٥٠
١١	A. Nayla Zahratussira	٣٨	٥٠
١٢	Moriozzan juraidin	٤٨	٥٠
١٣	Muh. Fikri Kadir	٥٠	٥٠
١٤	Bintang Rifat Rizkulah N	٤٦	٥٠
١٥	Muh. Arya	٤٠	٥٠
١٦	Qhalilah Taufik Akbar	٥٠	٥٠
١٧	Nuril Azkiyah H	٥٠	٥٠
١٨	Nur Hanifa R	٣٦	٥٠
١٩	Azizah Khairinniswah	٤٠	٥٠
٢٠	M. Ahsan Sufirman R	٤٩	٥٠
٢١	Ilmi fayumi	٤٧	٥٠
٢٢	Intan Ayu Azzahra	٤٢	٥٠
٢٣	Muh. Yusuf Zidan	٤٢	٥٠
٢٤	Irbah Shofiyah A	٤٦	٥٠

٢٥	Bilqis Azzahra	٤٠	٥٠
٢٦	Muh. Daffa P.P	٤٠	٥٠
٢٧	Ikhlas Adyputra Wahab	٤٣	٥٠
٢٨	Luthfiya Shahana S	٤٨	٥٠
٢٩	Tasliyah Prnama Asri	٤٨	٥٠
٣٠	Alya Akilah Kamaruddin	٣٧	٥٠
٣١	Muh Ilham Pradana. I	٥٠	٥٠
٣٢	Afifah Permatasari S	٤٠	٥٠
٣٣	Andita Aprilia	٤٠	٥٠
٣٤	Muh khiyarul Ghulam	٤٤	٥٠
٣٥	A. Naurah Zahra Azhar	٣٨	٥٠
٣٦	Syifa Salsabila	٥٠	٥٠
٣٧	Miftahul khair	٤٣	٥٠
٣٨	Alya inayah ramadhani	٤٨	٥٠
٣٩	Nur Ainul Muftiyah Sukri	٥٠	٥٠
مقدار		١٧٢٥	١٩٥٠
نسبه مئوية (%)		٨٨,٤٦%	

بناءً على الجدول أعلاه يوضح نتائج تقييمات الطلاب للمواد التعليمية بالوسائط المتعددة. من نتائج الاختبار حصل على نسبة ٨٨,٤٦٪ مع المعايير "مثير جدا"، وهذا يعني أن المواد التعليمية بالوسائط المتعددة قد تم تطويرها من قبل الباحثة لديهم معايير شيقة للغاية لاستخدامها كأدوات مساعدة في أنشطة تعليم وتعلم اللغة العربية لطلاب الصف الثامن في المدرسة الثانوية الحكومية ١ ماكاسار، خاصة فيما يتعلق بموضوع يومياتنا.

ج. اختبار للمعلمان

بعد إجراء اختبار المجموعة الصغيرة و اختبار على نطاق واسع. ثم يتم اختبار المنتج مرة أخرى لإختبار المعلم. محاكمة المعلم يتم ذلك لضمان البيانات ومعرفة جاذبية البيانات المنتج على نطاق واسع. بلغ عدد المستجيبين في تجربة المعلم هذه اثنان مدرسان اللغة العربية في الفصل الثامن من خلال تقديم استبيان لتحديد مدى استجابة المعلم لجاذبية المواد التعليمية بالوسائط المتعددة.

No.	مدرس اللغة العربية	مكون القيمة										Σ f	Σ N
		١	٢	٣	٤	٥	٦	٧	٨	٩	١٠		
١	Dra. Musdiratia M.Pd.	٥	٥	٥	٥	٥	٣	٤	٤	٤	٥	٤٥	٥٠
٢	Nurjanna, S.Pd., M.Pd	٥	٥	٥	٥	٥	٥	٥	٥	٥	٥	٥٠	٥٠
	مقدار	١٠	١٠	١٠	١٠	١٠	٨	٩	٩	٩	١٠	٩٥	١٠٠
	(%) نسبة مئوية											٩٥%	

بناءً على الجدول أعلاه يوضح نتائج تقييمات مدرس اللغة العربية الصف الثامن. من نتائج التجارب الميدانية ، تم الحصول على نسبة ٩٥٪ بمعايير "مثيره جدًا للاهتمام" ، وهذا يعني أن المواد التعليمية القائمة على الوسائط المتعددة قد تم تطويرها من قبل الباحثين

لديهم معايير شيقة للغاية لاستخدامها كأدوات مساعدة في أنشطة تعليم وتعلم اللغة العربية لطلاب الصف الثامن في المدرسة الثانوية الحكومية ١ ماكاسار، خاصة فيما يتعلق بموضوع يومياتنا.

## ٥. التقييم

التقييم هو المرحلة الأخيرة من هذا البحث والتطوير. التقييم المشار إليه هنا هو تقييم أنشطة التنفيذ. بعد إجراء تجارب على نطاق واسع ، يتم إجراء تقييم للمواد التعليمية لتحسينها إذا كان لا يزال هناك نقص في مواد التدريس متعددة الوسائط التي تم تطويرها.

من خلال أنشطة التنفيذ ، وجد الباحثون أن المواد التعليمية القائمة على الوسائط المتعددة في شكل تطبيق إندرويد لا تدعم عدة أنواع من الهواتف المحمولة. حتى لا يتمكن بعض الطلاب من تثبيت مواد تعليمية متعددة الوسائط على هواتفهم المحمولة.

لذلك، يقوم الباحثة بتقييم ومراجعة تطوير هذه المادة التعليمية على الوسائط المتعددة بحيث يمكن لجميع الطلاب استخدامها. بعد إجراء التقييم، تم العثور على حل للتغلب على هذه المشكلة، وهو أن يقوم الباحث بنشر ملفات html الخاصة بالمواد التعليمية عبر الإنترنت حتى يتمكن الطلاب من الوصول إليها باستخدام رابط.

بعد أن تم تقييمها واعتمادها من قبل مدرس اللغة العربية ، تم تقديم هذه المواد التعليمية على أساس الوسائط متعددة إلى مدرسي لغة عربية يقومون بالتدريس في الفصل الثامن لاستخدامها في أنشطة التدريس والتعلم، وتوزيعها على نطاق واسع لجميع طلاب الفصل الثامن في المدرسة الثانوية الحكومية ١ ماكاسار. من المتوقع أن تكون نتائج تقييم تطوير مواد التدريس متعددة الوسائط مناسبة للاستخدام من قبل الطلاب والمعلمين في أنشطة تعلم اللغة العربية لأنهم خضعوا لإجراءات بحث تنمية تدريجية ومناسبة.

## الفصل الثاني: مباحثة

تصميم مادة تعليمية قائمة على الوسائط المتعددة إحدى مواد التدريس التفاعلية التي يمكن أن يستخدمها المعلمون و الطلاب في عملية التعلم المقصود بها أن يتمكن الطلاب من التعلم بشكل مستقل. بداية عمل هذه المادة التعليمية هو تحديد المادة المناسبة وسيتم استخدامه كموضوع في تصنيع المواد التعليمية. المواد المختارة للتطوير هي مادة حول يومياتنا محتوياتها في شكل نصوص وصور وصوت وفيديوهات تعليمية. في صنع وسائط التعلم في هذه الحالة ، هناك عدة عقبات تواجهها ، منها:

١. عملية تصميم المواد التعليمية المراد تطويرها والتي تستغرق وقتاً طويلاً ضع في اعتبارك أشياء مختلفة ، بحيث يتم استكمال المواد التعليمية على الوسائط المتعددة منذ وقت طويل.
٢. لا تزال معرفة المطور محدودة فيما يتعلق بتشغيل البرنامج Powerpoint ٢٠١٩ و Ispring Suite و Web ٢ builder apk أيضاً، بحيث يتعلم المطورون ذاتياً عند صنع هذه المادة التعليمية من خلال الاعتماد على مصادر عبر الإنترنت مثل google و youtube

استناداً إلى المنتج الأولي الذي تم إجراؤه ، يتم إجراء التحقق من قبل المدقق ، ثم تتم المراجعة بناءً على التقييم والتعليقات الواردة من المدقق. ينتقل المنتج المنقح بعد ذلك إلى مرحلة تجربة المجموعة الصغيرة التي تتكون من ١٠ طلاب و ٣٩ طالباً في تجربة المجموعة الكبيرة.

بناءً على هذه التجربة يحصل الطلاب على نتائج جيدة جداً تشعر بالسعادة والحماس في تعلم استخدام هذه المواد التعليمية القائمة على الوسائط المتعددة. بدأ حماس الطلاب في الظهور عند فتح تطبيق المواد التعليمية على هواتفهم المحمولة، عند التعرف

على المفردات يكون الطلاب أكثر حماسًا لذكر المفردات لأنه مدرج بالصور التي تتطابق مع المثال.

يصبح الطلاب أكثر حماسًا في التعلم لأن مواد التدريس بالوسائط المتعددة هذه تشبه ألعاب إندرويد وهناك أيضًا موسيقى خلفية فيها حتى لا يشعر الطلاب بالملل في التعلم. وفقًا لبعض الطلاب هذه المادة التعليمية تبدو مثيرة للاهتمام وغير مملة ثبت من ورقة استبيان إجابة الطالب بنسبة ٨٧,٢٪ في تجارب مجموعة صغيرة، و ٨٨,٤٦٪ في تجارب واسعة النطاق مع فئة "مثيرة جدًا للاهتمام" واستجابة المعلم بنسبة الردود الإيجابية ٩٥٪ مما يعني مثير جدا. ثم قم بالمراجعة النهائية لإنشاء المنتج النهائية.

لذلك ، بناءً على البحث الذي تم إجراؤه من خلال الاختبار لاستخدام هذا المنتج التعليمي عدة مزايا ، منها:

١. يصبح التعلم أكثر إثارة للاهتمام ومنتعة لأن البرنامج المستخدمة معروفة فقط من قبل الطلاب بحيث تجعل الطلاب مهتمين و متحمس عند استخدام هذه المواد التعليمية. على الجانب الآخر، يمكن أيضًا التغلب على قيود الوقت في تعلم اللغة العربية
  ٢. هذه المادة التعليمية في شكل ملف طلب بحيث يسهل التعلم الطلاب في التعلم في أي مكان.
  ٣. يمكن استخدام المواد التعليمية على الكمبيوتر أو الهاتف المحمول
- بالإضافة إلى ذلك ، تحتوي هذه المادة التعليمية أيضًا على نقطة ضعف ، وهي

١. أنه لا يمكن تثبيت تطبيق المواد التعليمية إلا على نظام إندرويد ، بينما إذا كنت تريد فتحه على جهاز كمبيوتر ، فسيتم فتح ملف *html*.
٢. لا تدعم بعض الهواتف المحمولة تطبيق مواد التدريس بالوسائط المتعددة.



## الباب الخامس

### الخاتمة

#### الفصل الأول : الخلاصتان

تستخدم عملية التطوير في هذه الدراسة نموذج تطوير ADDIE الذي يتكون من ٥ مراحل تطوير، وهي؛ التحليل والتصميم وتنفيذ التطوير والتقييم. عملية تطوير هذه المواد التعليمية متعددة الوسائط باستخدام برنامج PowerPoint ٢٠١٩ المدمج مع مجموعة ispring ٩. بعد اعتبار المواد التعليمية كاملة ، يتم نشر هذه المواد التعليمية متعددة الوسائط كملف html باستخدام برنامج ispring. ولجعله تطبيق إنديرويد ، يتم استخدام website builder .apk ٢ بعد الانتهاء من المواد التعليمية ، يتم التحقق من صحتها لتقييم جدواها . أما بالنسبة لنتائج التحقق من صحة المواد التعليمية في جانب تصميم الوسائط ، فإن نسبة ٨٦,٢٥٪ في فئة ذات جدوى كبيرة ، في حين أن جانب المحتوى في المواد التعليمية يحصل على نسبة ٨٧٪ في فئة مجدية للغاية. وبهذا ، يمكن اختبار المواد التعليمية على طلاب الفصل الثامن في المدرسة الثانوية الحكومية ١ ماكاسار.

بعد اختبار المواد التعليمية القائمة على الوسائط المتعددة على الطلاب، طُلب من الطلاب ملء استبيان الإجابة على المواد التعليمية. أما بالنسبة لنتائج التجارب الجماعية الصغيرة ، فإن النسبة المئوية ٨٧,٢٪ والتجارب واسعة النطاق بنسبة ٨٨,٤٦٪ هي في فئة مثير جدا. وهذا يعني أن المواد التعليمية بالوسائط المتعددة قد تم تطويرها من قبل الباحثة لديهم معايير شيقة للغاية لاستخدامها كأدوات مساعدة في أنشطة تعليم وتعلم اللغة العربية لطلاب الصف الثامن في المدرسة الثانوية الحكومية ١ ماكاسار، خاصة فيما يتعلق بموضوع يومياتنا.

## الفصل الثاني : اقتراحات

١. يُقترح على مدرس اللغة العربية في الفصل السابع أن يكون أكثر إبداعًا في تقديم المادة ، وإحداها استخدام المواد التعليمية التي يمكن أن تجعل الطلاب متحمسين ومهتمين بعملية التعلم. واحد منهم هو القدرة على استخدام المواد التعليمية القائمة على الوسائط المتعددة
٢. يوصى به للطلاب ، مع وجود مواد تعليمية على أساس الوسائط المتعددة، يمكن للطلاب استخدامها في التعلم بشكل مستقل دون أي مساعدة من المعلمين أو أولياء الأمور.
٣. يوصى به للباحثين الآخرين, تقتصر المواد التعليمية التي تم تطويرها على رؤية ردود الطلاب والمعلمين فقط. ومعرفة مدى جاذبية هذه المادة التعليمية. لكن الباحثين لم يختبروا فعالية المواد التعليمية. لذلك يمكن للباحثين أو المطورين اختبار فعاليته أو تأثيره على نتائج تعلم الطلاب

## المراجع

- أريكتو, سوحسيمي . *Dasar-Dasar Evaluasi Pendidikan* . جاكرتا: Bumi Aksara , ٢٠١٣ .
- أنداني, ديك و مؤمّر يولثا, "Pengembangan Bahan Ajar Electronic Book Menggunakan Software Kvisoft Flipbook Pada Materi Hukum Dasar Kimia (JIPI) *Jurnal IPA dan "*,di SMA Negeri ١ Panton Reu Aceh Barat <http://jurnal.unsyiah.ac.id/jipi> (٢٠١٨) Vol.٢ no.١ *Pembelajaran IPA*, (diunduh ١٦ Februari ٢٠٢١).
- إيمزير, *Metodologi Penelitian Pendidikan; Kuantitatif & Kualitatif* .ديفوك: ٢٠١٧ .RajaGrafindo Persada
- بلاواتي, تيان, دكك. *Pengembangan Bahan Ajar* . جاكرتا: Pusat Penerbitan UT , ٢٠٠٣ .
- حاميد, حمداني. *Pengembangan Sistem Pendidikan* . باندونغ: Pustaka Setia , ٢٠١٣ .
- حسنة, أن. *Pengembangan Profesi Guru* . باندونغ: Pustaka Setia , ٢٠١٢ .
- حماليك, عمر. *Kurikulum dan Pembelajaran* . جاكرتا: Bumi Aksara , ٢٠٠١ .
- الحميد, محمد عبد. "Pengembangan Bahan Ajar Bahasa Arab Berbasis Teori Belajar Kontruvisme Untuk Mahasiswa," *Arabi: Journal of Arabic Studies*, vol.4 no. ١ (٢٠١٩). <http://journal.imla.or.id/index.php/arabi>. (١٦) diunduh February ٢٠٢١).
- نانا. *Pengembangan Bahan Ajar* . كلاتين: Lakeisha , ٢٠١٩ .
- نوريامين. *Metode Pembelajaran Agama Islam* . ماكاسار: Alauddin University , ٢٠١٢ , Press .
- فرسطوو, أندي. *Pengembangan Bahan Ajar Tematik; Tinjauan Teoritik dan Praktik* . جاكرتا: Kencana , ٢٠١٦ .

فریما, سانتر. "Pengembangan Sumber Belajar Berupa Flipbook Pada Mata Pelajaran Biologi Untuk Sekolah Lanjutan Tingkat Atas (SLTA)".

FAK Tarbiyah dan Keguruan UIN Sulthan Thaha Saifuddin, ٢٠٢٠.

رایانتو, یودی حاری و سوغینتی; *Penelitian Pengembangan Model ADDIE & R2D2*

*Teori dan Praktek*. Fasorوثان: Academic & Reseach Institute, ٢٠٢٠.

سائت, سولیمین و سیتی منیئة. *Pengantar Metodologi Penelitian; Panduan bagi Peneliti Pemula*

غووا: ٢٠١٩.

ستیوساری, فناجی. *Metode Penelitian Pendidikan dan Pengembangan*

جاكرتا: Kencana, ٢٠١٠.

سدجاتی, إدا ملاتی. *Pengembangan Bahan Ajar*. جاكرتا: Universitas Terbuka,

٢٠١٢

سودیونو, *Metode Penelitian* جاكرتا: RajaGrafindo Persada, ٢٠١٧.

سومانتری, محمد شارف, *Strategi Pembelajaran; Teori dan Praktik di Tingkat*

*Pendidikan Dasar*. جاكارتا: RajaGrafindo Persada, ٢٠١٦.

عریفة, زکیة و دیوس شمیدة, "Pengembangan Bahan Ajar Qawaid Bahasa Arab Berbasis Mind Map Untuk Tingkat Perguruan Tinggi"

FAK. مالنغ: Humaniora dan budaya UIN Maulana Malik Ibrahim

وجیانتو و محمد سیف الدین زحری, "Pengembangan E-Modul Berbasis Flipbook

Maker dengan Model Project Based Learning untuk Mengembangkan Kemampuan Pemecahan Masalah Matematika,"

*Prosiding Mathematics and Sciences Forum* (٢٠١٤) <http://prosiding.upgris.ac.id/> ٢٣ (diakses

٢٠٢١) Agustus.

ویووو, ایدی. "Pengembangan Bahan Ajar E-Modul dengan Menggunakan Aplikasi Kvisoft Flipbook Maker"

FAK. Tarbiyah dan Keguruan: لفونغ: UIN Raden Intan, ٢٠١٨.

ويجاكسونو, أجونغ. “Pengembangan Bahan Ajar Bahasa Arab Berbasis Aplikasi Android,” *At-Turost: Journal of Islamic Studies*, vol. ٠٧ no. ٠٢ (Agustus ٢٠٢٠). <https://ejurnal.stainh.ac.id/index.php/jurnal> (Diunduh ١ Mei ٢٠٢١).


“Pengembangan Media Pembelajaran Flipbook Kvisoft Berbasis Android , يولينار, FAK Tarbiyah dan ماكاسار: *Kelas XI SMAN 4 Jeneponto*. ٢٠١٩, Keguruan UIN Alauddin

يومي, محمد. *Pendidikan Karakter: Landasan Pilar, dan Implementasi*. جاكرتا: Prenadamedia Group, ٢٠١٦.

-----  
 واتامفوني: *Belajar Mengajar dengan Media dan Teknologi*. Syahadah, ٢٠١٧.

-----  
 جاكرتا: *Media dan Teknologi Pembelajaran*. Prenadamedia Group, ٢٠١٨.

# التوثيق









## سيرة المؤلفة

ريسكا, ولدت في التاريخ ٥ مايو ١٩٩٩ في أماني. الابنة الثالث لأربعة إخوة، ثمرة الحب من الزوجين "بجري ودرويسة". بدأت المؤلفة التعليم في المدرسة الابتدائية الحكومية ٢٠٧ وتخرج فيها ٢٠١١. في نفس العام واصل المؤلف تعليمه في إحدى المعهد في فينדרنغ وهي معهد منبع العلوم دار الدعوة والإرشاد باتوبونج, لمدة ٦ سنوات. ثم في عام ٢٠١٧ واصل المؤلف تعليمه في جامعة علاء الدين الإسلامية الحكومية بمكاسر, برنامج البكالوريوس (S1) في قسم التدريس اللغة العربية في كلية الريبة وشؤون التدريس حتى كتبت هذه سيرة. يمكن الاتصال بالمؤلف بالبريد الإلكتروني [riskabahri559@gmail.com](mailto:riskabahri559@gmail.com)

