

**ANALISIS KEBUTUHAN LAHAN MINIMUM BAGI RUMAH TANGGA
PETANI DI KECAMATAN PATTALLASSANG
KABUPATEN TAKALAR**



UNIVERSITAS ISLAM NEGERI
ALAUDDIN
M A K A S S A R

SKRIPSI

Diajukan Untuk Memenuhi Salah Satu Syarat Meraih Gelar
Sarjana Ilmu Ekonomi (S.E) Pada Jurusan Ilmu Ekonomi
Fakultas Ekonomi dan Bisnis Islam
UIN Alauddin Makassar

Oleh

UNIVERSITAS ISLAM NEGERI
ALAUDDIN
M A K A S S A R

KURNIATI
90300116118

**JURUSAN ILMU EKONOMI
FAKULTAS EKONOMI DAN BISNIS ISLAM
UIN ALAUDDIN MAKASSAR**

2021

PERNYATAAN KEASLIAN SKRIPSI

Mahasiswa yang bertanda tangan di bawah ini :

Nama : Kurniati
NIM : 90300116118
Tempat/Tgl.lahir : Takalar, 11 November 1998
Jurusan : Ilmu Ekonomi
Fakultas : Ekonomi dan Bisnis Islam
Alamat : Bone-Bone II, Kel. Patte'ne, Kec. Polongbangkeng Selatan, Kab. Takalar.
Judul : Analisis Kebutuhan Lahan Minimum Bagi Rumah Tangga Petani di Kecamatan Pattallassang Kabupaten Takalar

Menyatakan dengan sesungguhnya dan penuh kesadaran bahwa skripsi ini benar dan hasil karya sendiri. Jika kemudian hari terbukti bahwa ini merupakan duplikat, tiruan atau dibuat orang lain, sebagian atau seluruhnya, maka skripsi ini dan gelar yang diperoleh karenanya batal demi hukum.

Gowa, 01 November 2021

Penulis



Kurniati
90300116118

PERSETUJUAN PEMBIMBING

Pembimbing pengesahan skripsi saudara **Kurniati NIM: 90300116118**, mahasiswa Jurusan Ilmu Ekonomi Pada Fakultas Ekonomi dan Bisnis Islam Universitas Islam Negeri Alauddin Makassar, setelah meneliti dan mengoreksi secara seksama skripsi berjudul ***“Analisis Kebutuhan Lahan Minimum Bagi Rumah Tangga Petani di Kecamatan Pattallassang Kabupaten Takalar”*** memandang bahwa skripsi tersebut telah memenuhi syarat-syarat ilmiah dan dapat disetujui untuk diseminarkan.

Demikian persetujuan ini diberikan untuk diproses lebih lanjut.

Samata, 3 November 2020

Pembimbing I

Pembimbing II

Dr. Hasbiullah, SE., M.Si

NIP: 196605092005011003

Mustofa Umar, S.Ag, M.Ag.

NIP: 196812181998031001

UNIVERSITAS ISLAM NEGERI
ALAUDDIN
MAKASSAR



KEMENTERIAN AGAMA
UNIVERSITAS ISLAM NEGERI (UIN) ALAUDDIN MAKASSAR
FAKULTAS EKONOMI DAN BISNIS ISLAM







Kampus I : Jl. Sit. Alauddin No. 63 Makassar Tlp. (0411) 864928 Fax 864923
Kampus II : Jl. H. M. Yasin Limpo No. 36 SamataSungguminasa – Gowa Tlp. 841879 Fax.8221400

PENGESAHAN SKRIPSI

Skripsi yang berjudul **“Analisis Kebutuhan Lahan Minimum Bagi Rumah Tangga Petani di Kecamatan Pattallassang Kabupaten Takalar”** yang disusun oleh **Kurniati, NIM: 90300116115** Mahasiswa jurusan Ilmu Ekonomi pada Fakultas Ekonomi dan Bisnis Islam, Universitas Islam Negeri Alauddin Makassar telah diuji dan dipertahakan dalam sidang munaqasyah yang diselenggarakan pada tanggal 21 Juli 2021 dinyatakan telah dapat diterima sebagai salah satu syarat untuk memperoleh gelar sarjana Ilmu Ekonomi pada Fakultas Ekonomi dan Bisnis Islam.

Samata-Gowa, 1 November 2021

DEWAN PENGUJI

Ketua	: Prof. Dr. H. Abustani Ilyas, M.Ag.	()
Sekretaris	: Dr. Muh. Wahyuddin Abdullah, SE.,M.Si.,Ak.(()
Penguji I	: Dr. H. Abdul Wahab, SE.,M.Si.	()
Penguji II	: Dr. Alim Syahriati, M.Si.	()
Pembimbing I	: Dr. Hasbiullah, SE.,M.Si	()
Pembimbing II	: Mustofa Umar, S.Ag, M.Ag.	()

Diketahui Oleh:
Dekan Fakultas Ekonomi dan Bisnis Islam
UIN Alauddin Makassar



Prof. Dr. H. Abustani Ilyas, M.Ag.
NIP. 19661130 199303 1 003

KATA PENGANTAR

Assalamu'alaikum Warahmatullahi Wabarakatuh

Puji dan syukur penulis panjatkan kehadirat Allah SWT, karena dengan berkah dan limpahan rahmat serta hidayah-Nya sehingga penulis dapat menyusun dan menyelesaikan Skripsi ini salawat serta doa tercurahkan kepada Baginda Muhammad SAW umat beliau yang senantiasa istiqamah dalam menjalankan ajarannya kepada seluruh umatnya. Atas izin dan kehendak Allah SWT Skripsi ini sebagai salah satu persyaratan untuk menyelesaikan Program Sarjana (S1) Jurusan Ilmu Ekonomi Fakultas Ekonomi dan Bisnis Islam Universitas Islam Negeri Alauddin Makassar, Skripsi ini berjudul **“Analisis Kebutuhan Lahan Minimum Bagi Rumah Tangga Petani di Kecamatan Pattalassang Kabupaten Takalar”** telah di selesaikan sesuai dengan waktu yang telah direncanakan.

Penulis menyadari bahwa penulisan Skripsi ini masih jauh dari kata kesempurnaan baik dari segi bahasa dan dari segi sistematika penulisan yang termuat didalamnya. Oleh karena itu, kritik dan saran yang bersifat membangun senantiasa penulis harapkan guna penyempurnaan kelak.

Penulis mengucapkan terima kasih yang tulus dan penghormatan yang setinggi-tingginya kepada Ayahanda **Tahiruddin** dan Ibunda yang tercinta **Aminah** yang senantiasa mencurahkan kasih sayang, waktu, materi dan segalanya serta senantiasa menyelipkan doa untuk kesuksesan dan keberhasilan penulis hingga penulis bisa sampai pada tahap sekarang ini. Tak lupa juga untuk Sri Wahyuni dan Nur Wanti yang senantiasa memberikan support, dorongan serta doa

kepada penulis. Tiada sesuatu yang dapat penulis persembahkan kecuali Skripsi ini sebagai wujud bakti dan kecintaan yang tulus dari penulis.

Penulis menyadari bahwa terselesaikannya skripsi ini adalah atas izin Allah SWT sebagai pemegang kendali dan penulis sadar bahwa dalam proses penulisan skripsi ini banyak mengalami kendala namun berkat bantuan, bimbingan kerja sama, dari berbagai pihak sehingga kendala-kendala yang di hadapi tersebut dapat diatasi dan tidak lepas dari doa dan dukungan dari segenap keluarga penulis yang selalu percaya bahwa segala sesuatu yang dilakukan dengan ikhlas dan tulus akan membuahkan hasil yang indah. Untuk itu pada kesempatan ini penulis ingin mengucapkan Terima Kasih kepada:

1. Bapak Prof. Drs. Hamdan Johannis, M.A.,Ph.D selaku Rektor UIN Alauddin Makassar dan para Wakil Rektor serta seluruh jajarannya yang senantiasa mencurahkan dedikasinya dengan penuh keikhlasan dalam rangka pengembangan mutu dan kualitas UIN Alauddin Makassar.
2. Bapak Prof. Dr. H. Abustani Ilyas, M.Ag selaku Dekan Fakultas Ekonomi dan Bisnis Islam UIN Alauddin Makassar dan para Wakil Dekan.
3. Bapak Dr. Hasbiullah, SE., M.Si. dan Dr. Alim Syariati, SE., M.Si selaku Ketua dan Sekretaris Jurusan Ilmu Ekonomi Fakultas Ekonomi dan Bisnis Islam atas segala kontribusi, bantuan, bimbingannya selama ini.
4. Bapak Dr. Hasbiullah, SE., M.Si selaku dosen pembimbing I dan Mustafa Umar, S.AG., M.Ag selaku dosen pembimbing II yang telah meluangkan waktu di tengah kesibukannya untuk memberikan bimbingan, petunjuk dan arahan dalam penyusunan Skripsi ini.

5. Bapak Dr. H. Abdul Wahab, SE., M.Si selaku dosen penguji I dan Bapak Dr. Alim Syariati, SE., M.Si selaku dosen penguji II yang telah memberikan saran dan masukan ditengah kesibukannya demi kesempurnaan tulisan ini.
6. Ibu Sitt Aisyah, S.Ag., M.Ag selaku pembimbing akademik saya yang selalu memberikan masukan dan saran serta arahan positif kepada saya.
7. Seluruh Dosen dan Staf Pengajar Ilmu Ekonomi Fakultas Ekonomi dan Bisnis Islam UIN Alauddin Makassar yang telah memberikan ilmu dan pengalaman yang sangat bermanfaat bagi penulis.
8. Terima kasih kepada Badan Pusat Statistik Kabupaten Takalar dan Dinas Pertanian Kabupaten Takalar yang telah memberikan bantuan dan informasi kepada penulis dalam penyusunan skripsi ini.
9. Kepada teman-teman seperjuanganku di bangku perkuliahan Ilmu Ekonomi C Angkatan 2016. Kebersamaan kurang lebih 4 tahun yang penuh warna banyak cerita dan kisah yang kita buat dan senantiasa akan tersimpan sebagai kenangan yang indah tetap solid untuk kita semua Ilmu Ekonomi C.
10. Teruntuk Nur Rahmah, Riska Damayani, fausiah Nur Asri, Nur Linda Sari Syam, Rita Parera, Hasmawati. S, Hasmaniar. H, Zamraeni, Sumarni dan Megayani terima kasih untuk doa , dukungan, saling menyemangati untuk tetap sabar dan juga terima kasih untuk kebersamaannya selama ini.
11. Kepada kalian Erna Nengsi, Kasma, Nurlinda. Terima kasih sudah mensupport, mendoakan, dan dukungannya selama ini.

12. Kepada keluarga besar di Economics Study Club (ESC) UIN Alauddin Makassar, terima kasih atas pengalaman berharganya selama kurang lebih 3 tahun. Tetaplah ber "*Do The Right Things To Get The Right Things*"
13. Teruntuk teman-teman KKN Desa Mangkawani Kecamatan Maiwa Kabupaten Enrekang yaitu Mairanda Widya Astuti, Siti Aminah, Ruhul Fadhilah, Marnawati, Rian Hidayat, Nur Salim, Abdul Musawwir, dan Asmaul Husna. terima kasih atas doa dan dukungannya dan juga telah mengajarkan arti persaudaraan selama 30 hari yang indah bersama kalian.
14. Terima kasih kepada Semua pihak yang tidak dapat penulis sebutkan satu persatu namun telah memberikan subangsih berupa doa dan dukungan kepada penulis.

Penulis berharap semoga skripsi ini dapat memberikan manfaat bagi semua pihak dan penulis secara terkhusus. Penulis juga menyadari bahwa skripsi ini jauh dari kesempurnaan. Dengan segenap kerendahan hati, penulis berharap semoga kekurangan yang ada pada skripsi ini dapat dijadikan bahan pembelajaran untuk penelitian yang lebih baik di masa yang akan datang, dan semoga skripsi ini dapat bermanfaat bagi penulis khususnya dan pembaca pada umumnya.

Gowa, 02 Februari 2021

Penulis

Kurniati
Nim. 90300116118

DAFTAR ISI


Judul Skripsi	i
Pernyataan Keaslian Skripsi	ii
Persetujuan Pembimbing	iii
Pengesahan Skripsi	iv
Kata Pengantar	v
Daftar Isi	ix
Daftar Tabel	xi
Daftar Gambar	xiii
Pedoman Transliterasi	xiv
Abstrak	xx
BAB I PENDAHULUAN	1
A. Latar Belakang	1
B. Rumusan Masalah	5
C. Tujuan Penelitian	5
D. Manfaat Penelitian	6
BAB II TINJAUAN TEORITIS	7
A. Kesejahteraan Masyarakat	7
B. Kesejahteraan Masyarakat Dalam Ekonomi Islam	11
C. Perilaku Produksi dan Konsumsi Petani	14
D. Konsumsi Rumah Tangga	16
E. Konsep Petani.....	18
F. Konsep Luas Lahan.....	20
G. Penelitian Terdahulu	22
H. Kerangka Pikir	24

BAB III METODOLOGI PENELITIAN	27
A. Jenis dan Lokasi Penelitian	27
B. Jenis dan Sumber Data	28
C. Populasi dan Sampel	28
D. Teknik Pengumpulan Data	29
E. Teknik Analisis Data	30
F. Definisi Operasional	33
BAB IV HASIL DAN PEMBAHASAN.....	34
A. Gambaran Umum Wilayah Penelitian	34
B. Karakteristik Responden	36
C. Pendapatan Rumah Tangga Petani	40
D. Pola Pengeluaran Rumah Tangga Petani	42
E. Analisis Kebutuhan Hidup Layak (KHL) Minimal petani Padi di Kecamatan Pattallassang	45
F. Analisis Luas Lahan Minimum Dalam Memenuhi Kebutuhan Hidup Layak (KHL) Petani di Kecamatan Pattallassang	47
G. Tingkat Kesejahteraan Petani Menurut Kelompok Luas Lahan Berdasarkan Upah Minimum	49
BAB V PENUTUP	50
A. Kesimpulan	50
B. Saran	50
DAFTAR PUSTAKA	52
LAMPIRAN	
RIWAYAT HIDUP	

DAFTAR TABEL

No	Teks	Halaman
1.1	Jumlah Petani di Kabupaten Takalar.....	3
1.2	Data Jumlah Penduduk Miskin di Kabupaten Takalar tahun 2014-2018 ...	4
3.1	Jumlah Populasi Petani Padi di Kecamatan Pattallassang	28
3.2	Sebaran Sampel Petani di Kecamatan Pattallassang	29
4.1	Luas Wilayah Menurut Desa/Kelurahan di Kecamatan Pattallassang	34
4.2	Jumlah Penduduk dan Laju Pertumbuhan Penduduk Menurut desa/Kelurahan di Kecamatan Pattallassang 2019	35
4.3	Karakteristik Responden berdasarkan usia	36
4.4	Karakteristik responden berdasarkan pendidikan	37
4.5	Karakteristik responden berdasarkan jumlah tanggungan	38
4.6	Luas lahan perdesa/Kelurahan	39
4.7	Karakteristik responden berdasarkan rata-rata luas garapan.....	40
4.8	Rata-rata pendapatan rumah tangga petani	41
4.9	Rata-rata pengeluaran makanan rumah tangga petani menurut kelompok luas lahan	43
4.10	Rata-rata pengeluaran bahan non makanan rumah tangga petani padi pada starata luas lahan permusim tanam	44

4.11 Proporsi pengeluaran rumah tangga petani padi menurut kelompok luas lahan permusim tanam.....	45
4.12 Analisis Kebutuhan Hidup Layak (KHL) di Kecamatan Pattallassang tahun 2020	46
4.13 Analisis luas lahan minimum dalam memenuhi KHL petani padi di Kecamatan Pattallassang tahun 2020.....	48
4.14 Perbandingan rata-rata pendapatan petani padi perbulan dengan upah minimum Provinsi Sulawesi Selatan pada masing-masing kelompok luas lahan.....	49



DAFTAR GAMBAR

No	Teks	Halaman
2.1	Daftar Penelitian Terdahulu	22
2.2	Kerangka Pikir Penelitian	26



**PEDOMAN TRANSLITERASI ARAB-LATIN
DAN KATEGORI SINGKATAN**

Pada prinsipnya “Pedoman Transliterasi Arab Latin” yang digunakan dalam penulisan disertasi ini mengacu pada hasil keputusan bersama (SKB) Menteri Agama R.I., dan Menteri Pendidikan dan Kebudayaan R.I tahun 1987, Nomor : 0543/b/U/1987.

A. Transliterasi

1. Konsonan

Huruf hijaiyyah ditransliterasi ke dalam huruf latin, sebagai berikut :

Huruf Arab	Nama	Huruf Latin	Nama
ا	alif	tidak dilambangkan	tidak dilambangkan
ب	Ba	B	Be
ت	Ta	T	Te
ث	s\`a	s\`	es\`((dengan titik di atas)
ج	Jim	J	Je
ح	h}a	h}	ha (dengan titik di bawah)
خ	kha	Kh	ka dan ha
د	dal	D	De
ذ	z\`al	z\`	zet (dengan titik di atas)
ر	Ra	R	Er
ز	zai	Z	Zet
س	sin	S	Es
ش	syin	Sy	es dan ye
ص	s}ad	s}	es}
ض	d}ad	d}	d}e
ط	t}a	t}	t}e
ظ	z}a	z}	z}et
ع	`ai	`	apostrof terbaik
غ	gain	G	Ge
ف	Fa	F	Ef
ق	qaf	Q	Qi
ك	kaf	K	Ka
ل	lam	L	El
م	mim	M	Em
ن	nun	N	En
و	wau	W	We
ه	Ha	H	Ha
ء	hamzah	,	Apostrof
ي	Ya	Y	Ye

Hamzah (ء) yang terletak di awal kata mengikuti vokalnya tanpa diberi tanda apapun. Jika ia terletak di tengah atau diakhir, maka ditulis dengan nada (').

2. Vokal

Vokal bahasa Arab, seperti vokal bahasa Indonesia, terdiri atas vokal tunggal atau monoftong dan vokal rangkap atau diftong. Vokal tunggal bahasa Arab yang lambangnya berupa tanda atau harakat, transliterasinya sebagai berikut:

Tanda	Nama	Huruf Latin	Nama
أَ	<i>fath}ah</i>	A	A
إِ	<i>Kasrah</i>	I	I
أُ	<i>d}ammah</i>	U	U

Vokal rangkap bahasa Arab yang lambangnya berupa gabungan antara harakat dan huruf, transliterasinya berupa gabungan huruf, yaitu :

Tanda	Nama	Huruf Latin	Nama
أَيَّ	<i>fath}ah dan ya</i>	Ai	a dan i
أَوَّ	<i>fath}ah dan wau</i>	Iu	i dan u

Contoh :

كَيْفَ : *kaifa*

هَوَّلَ : *hau-la*

3. Maddah

Maddah atau vokal panjang yang lambangnya berupa harkat dan huruf, transliterasinya berupa huruf dan tanda, yaitu :

Harkat dan Huruf	Nama	Huruf dan Tanda	Nama
أَ ... إِ ...	fath}ah dan alif atau ya	A	a dan garis di atas
إِ ...	kasrah dan ya	I	i dan garis di atas
أُ ...	d}ammah dan wau	U	u dan garis di atas

Contoh :

مَاتَ : *ma>ta*

رَمَى : *rama>*

قِيلَ : *qi>la*
يَمُوتُ : *yamu>tu*

4. *Ta marbu>t}ah*

Transliterasi untuk *ta marbu>t}ah* ada dua, yaitu : *ta marbu>t}ah* yang hidup untuk mendapat harkat *fath}ah*, *kasrah*, dan *d}ammah*, transliterasinya adalah [t]. Sedangkan *ta marbu>t}ah* yang mati atau mendapat harkat sukun, transliterasinya adalah [h].

Kalau pada kata yang terakhir dengan *ta marbu>t}ah* diikuti oleh kata yang menggunakan kata sandang al- serta bacaan kedua kata itu terpisah, maka *ta marbu>t}ah* itu ditransliterasikan dengan ha [ha].

Contoh :

رَوْضَةُ الْأَطْفَالِ : *raud}ah al-at}fa>l*
الْمَدِينَةُ الْفَاضِلَةُ : *al-madi>nah al-fa>d}ilah*
الْحِكْمَةُ : *al-h}ikmah*

Syaddah (Tasydi>d)

Syaddah atau *tasydi>d* yang dalam sistem tulisan Arab dilambangkan dengan sebuah tanda *tasydi>d* (ّ), dalam transliterasi ini dilambangkan dengan perulangan huruf (konsonan ganda) yang diberi tanda *syaddah*.

Contoh :

رَبَّنَا : *rabbana>*
نَجِّنَا : *najjai>na>*
الْحَقُّ : *al-h}aqq*
الْحَجُّ : *al-h}ajj*
نُعَم : *nu''ima*
عَدُوٌّ : *'aduwwun*

Jika huruf *ى* ber-*tasydid* di akhir sebuah kata dan didahului oleh huruf *kasrah* (*ى*), maka ia ditransliterasi seperti huruf *maddah* (*i>*).

Contoh :

عَلِيٌّ : 'Ali> (bukan 'Aliyy atau 'Aly)

عَرَبِيٌّ : 'Arabi> (bukan 'Arabiyy atau 'Araby)

5. Kata Sandang

Kata sandang dalam sistem tulisan Arab dilambangkan dengan huruf ل ا (alif lam ma'arifah). Dalam pedoman transliterasi ini, kata sandang ditransliterasi seperti biasa, al-, baik ketika ia diikuti oleh huruf syamsiah maupun huruf qamariah. Kata sandang tidak mengikuti bunyi huruf langsung yang mengikutinya. Kata sandang ditulis terpisah dari kata yang mengikutinya dan dihubungkan dengan garis mendatar (-).

Contohnya :

الشَّمْسُ : al-syamsu (bukan asy-syamsu)

الزَّلْزَلَةُ : al-zalzalāh (az-zalzalāh)

الْفَلْسَفَةُ : al-falsafah

بِلَادٌ : al-bila>du

6. Hamzah

Aturan transliterasi huruf hamzah menjadi apostrof (') hanya berlaku bagi hamzah yang terletak di tengah dan akhir kata. Namun, bila hamzah terletak di awal kata, ia tidak dilambangkan, karena dalam tulisan Arab ia berupa alif.

Contohnya :

بِلَادٌ : ta'muru>na

النَّوْءُ : al-nau'

شَيْءٌ : syai'un

مِرْتٌ : umirtu

7. Penulisan Kata Arab yang Lazim digunakan dalam Bahasa Indonesia

Kata, istilah atau kalimat Arab yang ditransliterasi adalah kata, istilah atau kalimat yang belum dibakukan dalam bahasa Indonesia. Kata, istilah atau kalimat yang sudah lazim dan menjadi bagian dari pembendaharaan bahasa Indonesia, atau sudah sering ditulis dalam tulisan bahasa Indonesia, tidak lagi ditulis menurut cara transliterasi. Misalnya kata *Al-Qur'an* (dari *al-Qur'a>n*), *sunnah*, *khusus* dan

umum. Namun, bila kata-kata tersebut menjadi bagian dari satu rangkaian teks Arab, maka mereka harus ditransliterasi secara utuh.

Contoh :

fi>Z{ila>l al-Qur'a>n

Al-sunnah qabl al-tadwi>n

Al-'Iba>ra>t bi 'umu> al-lafz} la>bi khus}u>s} al-sabab

8. Lafz} al-Jala>lah (الله)

Kata “Allah” yang didahului partikel seperti huruf *jarr* dan huruf lainnya atau berkedudukan sebagai *mud}a>f ilaih* (frasa nominal), transliterasi tanpa huruf hamzah.

Contoh :

دين الله *di>>nulla>h billa>h*

Adapun *ta marbu>t}ah* di akhir kata yang disandarkan kepada *lafz} al-jala>lah*, ditransliterasi dengan huruf [t].

Contoh :

هُم فِي رَحْمَةِ اللَّهِ *Hum fi> rah}matilla>h*

B. Singkatan

a.s	= 'alaihi al-sala>m
Cf	= Bandingkan dengan
Cet	= Cetakan
swt	= <i>subh}a>nahu>wa ta'a>la></i>
saw	= <i>s}allalla>hu 'alaihi wa sallam</i>
H	= Hijriah
h	= halaman
M	= Masehi
No.	= Nomor
Pen.	= Penerbit
pen.	= penulis
Q.S.	= Qur'an, Surah

/... :	= Nomor Surah : ayat
r.a.	= <i>radiyalla>hu ‘anhu</i> (<i>‘anha</i>)
s.M	= sebelum Masehi
t.d.	= tanpa data
t.p.	= tanpa penerbit
t.t.	= tanpa tempat
t.th.	= tanpa tahun
w	= wafat tahun



ABSTRAK

Nama : Kurniati

Nim : 90300116118

Judul Skripsi : Analisis Kebutuhan Lahan Minimum Bagi Rumah Tangga Petani di Kecamatan Pattallassang Kabupaten Takalar

Tujuan penelitian ini adalah untuk mengetahui aktivitas rumah tangga serta kebutuhan luas lahan minimum bagi rumah tangga petani padi dalam mencapai kebutuhan minimumnya. Penelitian ini dilaksanakan di Kecamatan Pattallassang Kabupaten Takalar.

Jenis penelitian yang digunakan adalah pendekatan *deskriptif kuantitatif*. Untuk mengetahui Kebutuhan Hidup Layak (KHL) petani parameter yang di gunakan adalah pendapatan bersih yang harus diperoleh keluarga tani untuk hidup layak minimal 800 Kg beras/tahun x harga beras (Rp/Kg) x jumlah anggota rumah tangga. Sedangkan analisis luas lahan minimum petani menggunakan rumus Z Skore atau pendekatan luas lahan minimum dengan pendekatan pengeluaran untuk kebutuhan hidup layak (KHL) petani.

Hasil penelitian menunjukkan bahwa pendapatan petani lebih tinggi dibandingkan dengan kebutuhan hidup layak minimalnya, pendapatan petani sebesar Rp 2.696.036 per luas lahan garapan sedangkan kebutuhan hidup layak (KHL) sebesar Rp 1.173.333 per bulan. Luas lahan yang harus dimiliki petani seluas 0,50 Ha untuk memenuhi kKebutuhan Hidup Layak (KHL). Tingkat kesejahteraan petani menurut kelompok luas lahan berdasarkan Upah Minimum Provinsi sebesar Rp 3.103.800, kelompok luas lahan 0 -0,49 Ha dan kelompok luas lahan 0,5 – 0,99 Ha belum dikategorikan sejahtera berdasarkan perbandingan pendapatannya dengan UMP. Sementara pada kelompok luas lahan >1 Ha sudah dikategorikan sejahtera karena jumlah rata-rata pendapatan sudah melebihi UMP.

Kata Kunci : Kebutuhan Hidup Layak (KHL), Luas Lahan Minimum, Kesejahteraan Petani

BAB I

PENDAHULUAN

A. Latar Belakang

Tanah merupakan sumber daya alam yang memegang peranan penting dalam pertumbuhan suatu negara. Hampir semua sektor pembangunan, seperti pertanian, manufaktur, perdagangan, dan infrastruktur, membutuhkan lahan. Tanah merupakan sumber daya yang sangat penting baik bagi petani maupun pembangunan pertanian di bidang pertanian, terbukti dengan semua kegiatan pertanian di Indonesia sebagai negara agraris masih mengandalkan tanah, karena tanah memegang peranan penting dalam kegiatan produksi yang dapat menyediakan pangan. bagi setiap manusia (Putri, RZ, 2015).

Kerawanan pangan dan keberadaan petani pangan terkait di Indonesia, seperti fokus pada rumah tangga miskin pedesaan. Upaya pengentasan kemiskinan pedesaan ditujukan untuk meningkatkan taraf hidup petani secara drastis (Direktorat Jenderal Tanaman Pangan, 2016). Di negara-negara berkembang seperti Indonesia, kehilangan lahan pertanian lebih parah, sementara pertumbuhan ekonomi di luar sektor pertanian terjadi lebih cepat, menghasilkan pergeseran struktur ekonomi negara. (H. Azadi dkk., 2010).

Berbagai program pemerintah, seperti subsidi pupuk, peningkatan Sumber Daya Manusia (SDM), peningkatan akses permodalan, peningkatan akses pasar, dan peningkatan teknologi, harus dilaksanakan dalam skenario ini dengan meningkatkan alokasi anggaran. Namun, sebagian besar upaya petani untuk

melepaskan diri dari rantai kemiskinan pedesaan belum berubah menjadi monolog. Sangat penting untuk mempertimbangkan kembali gagasan bahwa kemiskinan pedesaan terutama merupakan masalah budaya daripada masalah struktural. (Ditjen Tanaman Pangan, 2016).

Permintaan makanan dan bukan makanan merupakan jenis kebutuhan konsumsi keluarga yang paling umum, dan keduanya berbeda. Karena tuntutan konsumsi pangan diprioritaskan dalam kondisi pendapatan yang terbatas, hal ini dapat dilihat pada penduduk berpenghasilan rendah dimana sebagian besar pendapatannya dihabiskan untuk memenuhi kebutuhan pangannya. Namun, ketika pendapatan meningkat, proporsi uang yang dihabiskan untuk makanan akan menurun, sementara pengeluaran untuk barang-barang non-makanan akan meningkat. Luas lahan yang digarap oleh petani padi sawah merupakan indikator tingkat kesejahteraan mereka; jika luas lahan yang dimiliki petani lebih kecil dari luas lahan standar, petani tetap tidak akan mampu memenuhi kebutuhannya. (A. Mulyani dan F. Agus, 2017).

Pemerintah harus menetapkan luas lahan pertanian yang harus tetap tersedia bagi petani untuk melakukan kegiatan usahatani padi guna memenuhi kebutuhan beras masyarakat. Selanjutnya, untuk menghasilkan beras yang baik dan mencukupi kebutuhan masyarakat, benih dan teknologi yang digunakan untuk menanam padi harus didukung. Jika luas lahan pertanian terus menyusut, maka jumlah beras yang dihasilkan juga akan menyusut. Jika produksi beras turun, kebijakan kemandirian pangan pemerintah akan sulit dilaksanakan, karena jika

pemerintah kehabisan beras, maka harus mengimpor beras dari negara lain untuk memenuhi kebutuhan beras rakyat.

Kabupaten Takalar adalah sebuah kabupaten di Provinsi Sulawesi Selatan, Indonesia. Ibu kotanya berada di Kecamatan Pattallassang. Kabupaten Takalar terdiri dari sembilan Kecamatan, yaitu kecamatan Pattallassang, Kecamatan Polongbangkeng Selatan, Kecamatan Polongbangkeng Utara, Kecamatan Snrobone, Kecamatan Mappakasunggu, dan Kecamatan Mangngarabombang.

Jumlah petani di Kabupaten Takalar yang memilii sembilan Kecamatan disajikan pada tabel 1.1 dibawah ini.

Tabel 1.1 Jumlah Petani di Kabupaten Takalar

No	Kecamatan	Jumlah Petani	Luas Lahan (ha)
1	Pattallassang	4.700	1.517
2	Mangngarabombang	4.045	5.779
3	Sanrobone	785	881
4	Galesong Selatan	1.250	1.264
5	Mappakasunggu	630	244
6	Polongbangkeng Utara	6.850	7.522
7	Galesong Utara	1.020	886
8	Polongbangkeng Selatan	5.820	5.799
9	Galesong	1.900	1.579
	Total	27.000	25.471

Sumber: Dinas Pertanian Kabupaten Takalar 2019

Berdasarkan tabel 1.1 diatas tampak bahwa semua Kecamatan yang ada di Kabupaten Takalar. Di Kecamatan Pattallassang memiliki jumlah petani sebanyak 4.700 luas lahan 1.517 ha, di Kecamatan Mangngarabombang jumlah petani sebanyak 4.045 dan luas lahan 5.779 ha, di Kecamatan Sanrobone jumlah petani sebanyak 785 dan luas lahan 881 ha, di Kecamatan Galesong Selatan jumlah petani sebanyak 1.250 dan luas lahan 1.264 ha, di Kecamatan Mappakasunggu

jumlah petani sebanyak 630 dan luas lahan 244 ha, di Kecamatan Polongbangkeng Utara jumlah petani sebanyak 6.850 dan luas lahan 7.522 ha, di Kecamatan Galesong Utara jumlah petani sebanyak 1.020 dan luas lahan 886 ha, di Kecamatan Polongbangkeng Selatan jumlah petani sebanyak 5.820 dan luas lahan 5.799, di Kecamatan Galesong jumlah petani sebanyak 1.900 dan luas lahan sebesar 1.579 ha.

Masalah kemiskinan merupakan permasalahan yang mendasar dalam pembangunan saat ini. Sebagaimana di Kabupaten Takalar tingkat persentasenya cenderung masih tinggi. Kondisi dan tingkat kemiskinan di Kabupaten Takalar dapat dilihat dalam tabel berikut.

Tabel 1.2 Data Jumlah Penduduk Miskin di Kabupaten Takalar Tahun 2014-2018

Tahun	Penduduk Miskin	
	Jumlah	Presentase
2014	27,37	9,62
2015	27,12	9,48
2016	27,5	9,35
2017	27,2	9,24
2018	26,57	9

Sumber: Badan Pusat Statistik (BPS) Kabupaten Takalar

Berdasarkan tabel 1.2 Tingkat kemiskinan di Kabupaten Takalar menunjukkan tren yang menurun dalam kurun waktu 2014-2018. Pada tahun 2014, penduduk miskin mencapai 9,62% dari jumlah penduduk di Kabupaten Takalar. Angka ini terus menurun hingga pada tahun 2018 masyarakat miskin di Kabupaten Takalar pada tahun 2018 sebesar 26,57 ribu jiwa, jumlah ini mengalami penurunan cukup signifikan di banding tahun 2014 yang mencapai 27,37 ribu jiwa. Penurunan tingkat kemiskinan di Kabupaten Takalar juga sejalan

dengan penurunan tingkat kemiskinan nasional dan Provinsi Sulawesi Selatan. Tingkat kemiskinan di Kabupaten Takalar pada tahun 2018 sedikit lebih rendah di banding dengan kemiskinan Provinsi Sulawesi Selatan (9,06%).

Dari angka kelahiran yang relatif tinggi, meningkatnya konsumsi manusia, pembangunan fasilitas umum dan pembangunan kantor-kantor pemerintah, alasan utamanya adalah menurunnya lahan pertanian di Kabupaten Pattallassang. Hal ini menjadi masalah karena semakin tinggi angka kelahiran maka semakin tinggi pula kebutuhan pangan di masyarakat. Dalam hal ini, itu adalah gambar. Namun pada kenyataannya luas lahan pertanian yang digunakan untuk produksi padi semakin berkurang sehingga berdampak pada penurunan produksi padi.

Berdasarkan latar belakang di atas, penulis berpendapat perlu dilakukan kajian yang lebih mendalam mengenai “Analisis Kebutuhan Lahan Minimum Bagi Rumah Tangga Petani di Kecamatan Pattallassang Kabupaten Takalar”.

B. Rumusan Masalah

Berdasarkan latar belakang yang telah diuraikan di atas, maka pertanyaan yang diangkat dalam penelitian ini adalah “Berapa luas lahan minimal yang dibutuhkan oleh petani padi?”


C. Tujuan Penelitian

Penelitian ini bertujuan untuk “memahami luas lahan minimal yang dibutuhkan oleh petani padi”.

D. Manfaat penelitian

Adapun manfaat yang diperoleh dari penelitian ini yaitu:

1. Secara teoritis, penelitian ini untuk menambah pengetahuan dan memperkuat aspek-aspek teoritis yang dapat ditingkatkan.
2. Survei ini sebenarnya bertujuan untuk menginformasikan kepada pemerintah daerah Kabupaten Takalar dalam merencanakan, merancang dan merumuskan kebijakan yang tepat bagi petani padi di Kecamatan Pattallassang Kabupaten Takalar.



BAB II

TINJAUN TEORITIS

A. Kesejahteraan Masyarakat

1. Pengertian Kesejahteraan

Kesejahteraan atau kemakmuran memiliki empat arti (Kamus Besar Bahasa Indonesia). Secara umum, kemakmuran mengacu pada kondisi yang baik, yaitu kondisi manusia yang sejahtera, sehat, dan damai. Kemakmuran ekonomi dikaitkan dengan kepentingan material. Seperti istilah fungsi kesejahteraan sosial, kemakmuran memiliki arti formal atau teknis khusus. Kesejahteraan sosial mengacu pada berbagai pelayanan untuk memenuhi kebutuhan masyarakat.

UU No.11 tahun 2009 pasal 1 dan 2 yang berbunyi kesejahteraan merupakan persyaratan untuk memenuhi kebutuhan hidup yang layak agar masyarakat dapat tumbuh dan menjalankan fungsi sosialnya.

Kita dapat memberikan definisi kesejahteraan secara umum, tetapi karena penilaian tingkat kesejahteraan seseorang sangat relatif, maka masih sulit untuk menentukan apakah seseorang itu kaya. Hal ini untuk memenuhi kebutuhan materiil, moral, dan sosial warga negara sesuai dengan ketentuan Pasal 1 Undang-Undang Nomor 11 Tahun 2009 Republik Indonesia tentang kesejahteraan sosial agar dapat hidup layak, mengembangkan diri dan mencapai Pasal 52 tahun 2009, keluarga bahagia adalah keluarga yang rukun dan harmonis berdasarkan perkawinan yang sah, mampu menjalani kehidupan spiritual dan material yang layak, beriman kepada Allah SWT, keluarga, keseimbangan hubungan sosial dan lingkungan.

Menurut Aisyah Dahlan dalam Suharto (2005) Kesejahteraan dapat diartikan sebagai:

Meski secara bermakna sulit membedakan arti sejahtera dan bahagia. Kemakmuran berasal dari kata "makmur" yang digunakan untuk sesuatu yang brwujud, nyata, material dan intelektual, sedangkan "kebahagiaan" berasal dari kata bahagia yang digunakan secara abstrak, tidak berwujud dan spritual untuk materi fisik (unterlyk) kebahagiaan itu tidak penting.. (Aisyah Dahlan.1974:8)

Dari arti istilah diatas, ada kemakmuran, kesehatan, ketenangan, kedamaian, harapan masa depan, dll. Dalam beberapa hal itu adalah kondisi yang baik untuk kebahagiaan dan kedamaian kehidupan keluarga. Sejalan dengan pandangan tersebut, konsep kesejahteraan yang dikemukakan oleh Sutari Iman Bernadib dalam Suharto (2005) adalah sebagai berikut:

Sejahtera adalah ketika keluarga mampu memenuhi kebutuhan jasmani meliputi: sandang, pangan, papan, dan kesehatan. Kebutuhan meliputi: harga diri, rasa hormat, keamanan, dicintai, kepuasan, ketenangan, tanggung jawab, dll (Suhartini Imam Bernaib, 1981:3)

Kesejahteraan masyarakat dapat tercapai jika ada upaya pemenuhan kebutuhan material dan spritual. Keseimbangan atau keselarasan antara kebutuhan jamani dan rohani disebut sejahtera. Tercapainya kebutuhan jasmani dapat diukur dengan menggunakan tolak ukur materi, dimana stiap individu memiliki dimensi yang berbeda terhadap kemampuan nya. Beberapa dapat mencapai tingkat yang sangat tingi secara finansial jika diukur terhadap kebutuhan fisik minimum, tetapi beberapa berada di bawah garis ukuran minimum.

2. Indikator kesejahteraan masyarakat

Kesejahteraan masyarakat dapat diukur dengan berbagai indikator. Kesejahteraan merupakan tolak ukur keberhasilan untuk mengukur kemakmuran masyarakat. Berikut beberapa indikator kesejahteraan masyarakat Berbagai organisasi sosial dan beberapa pakar kesejahteraan masyarakat hanya diukur dengan indikator moneter Karena indikator masyarakat pada kelompok ini lemah maka indikator tersebut menunjukkan sisi yang tidak sempurna dari indikator kesejahteraan.

- a. Semacam. Sebuah tim yang dipimpin oleh Collin Cark, Gilbert, dan Karvis mencoba membandingkan tingkat kesejahteraan kedua negara dengan memperbaiki perhitungan pendapatan nasional.
- b. Suatu kelompok yang berusaha menyesuaikan pendapatan masyarakat dengan mempertimbangkan perbedaan tingkat harga antar negara.
- c. Kelompok yang mencoba membandingkan tingkat kesejahteraan setiap negara/wilayah berdasarkan data nonmoneter (seperti jumlah kendaraan bermotor dan konsumsi).

Menurut lembaga negara yang mengelola masyarakat, indikator kesejahteraan masyarakat adalah sebagai berikut:

a. BAPPENAS

Kesejahteraan dapat diukur dari proporsi pengeluaran rumah tangga, jika proporsi pengeluaran untuk kebutuhan dasar sebanding atau lebih kecil dari proporsi pengeluaran untuk kebutuhan dasar, maka suatu keluarga dapat dikatakan kaya. Di sisi lain, rumah tangga yang membelanjakan lebih banyak untuk

kebutuhan dasar daripada untuk kebutuhan non-dasar dapat diklasifikasikan sebagai rumah tangga berpenghasilan rendah.

b. Badan Pusat Statistik (BPS)

Menurut BPS, ada 12 jenis kriteria yang digunakan untuk mengidentifikasi keluarga atau rumah tangga miskin, seperti jumlah daging, susu dan ayam setahun, frekuensi makan sehari-hari, kesempatan berobat, luas pertanian, pendidikan penduduk, kepala keluarga, serta tabungan dan barang-barang yang mudah dijual dengan nilai minimal Rp 500.000 seperti memiliki kendaraan bermotor dengan atau tanpa kredit, emas, ternak, dll. Jika setidaknya 9 variabel terpenuhi, rumah tangga diklasifikasikan sebagai miskin atau tidak kaya.

3. Ukuran Kesejahteraan

Koordinator Kesejahteraan masyarakat memberikan konsep kesejahteraan, yaitu suatu kondisi yang memenuhi kebutuhan dasar masyarakat. Kebutuhan dasar tersebut adalah kecukupan dan kualitas kebutuhan dasar lainnya seperti pangan, sandang, papan, kesehatan, pendidikan, pekerjaan dan lingkungan yang bersih, aman dan nyaman juga memenuhi hak asasi dan partisipasi serta terwujudnya masyarakat yang beriman dan bertaqwa kepada Allah SWT.

Telah banyak kemajuan dalam mengukur kesehatan fisik, antara lain Indeks Pembangunan Manusia, Indeks Kualitas Hidup Fisik, kebutuhan sehari-hari, kebutuhan dasar, dan Produk Nasional Bruto (GNP). Ukuran kesejahteraan ekonomi ini dapat dilihat dari dua aspek (skala pekerjaan): konsumsi dan produksi. Dari perspektif konsumsi, kesejahteraan dapat diukur dengan

menghitung jumlah uang yang dikeluarkan individu atau keluarga untuk sandang, perumahan, dan kebutuhan lainnya pada waktu tertentu. Atau periode.

Pada kenyataannya kesejahteraan hidup seseorang dalam hal ini Thomas et al., (2005:15) mengatakan bahwa kesejahteraan masyarakat menengah ke bawah dapat direpresentasikan dengan taraf hidup masyarakat yang ditandai dengan kemiskinan, pengurangan, kesehatan yang lebih baik, dan lebih baik Memberkati Anda. Tingkat kesehatan, pendidikan dan produktivitas masyarakat yang lebih tinggi mencerminkan kenaikan tingkat pendapatan kelas bawah.

B. Kesejahteraan Masyarakat dalam Perspektif Islam

1. Pengertian kesejahteraan masyarakat dari perspektif Islam

Petani secara harfiah berarti Zhafara bima yurid (kemenangan atas apa yang diinginkan). Petani dalam pengertian liberal adalah kemuliaan dan kemenangan, yaitu kemuliaan dan kemenangan dalam hidup.

Seperti dalam Al-Qur'an Surah Al-Mu'minun :1 :

قَدْ أَفْلَحَ الْمُؤْمِنُونَ ١

Terjemahnya:

“Sesungguhnya orang-orang yang beriman itulah yang memperoleh keselamatan”, (QS Al-Mu'minun 23:1).

Menurut Syekh Muhyidin Qardaghi, Al-Falah berarti kebahagiaan dan keberuntungan di dunia dan akhirat. Sebagaimana terlihat dalam Al-Qur'an dan As-Sunnah, dapat dilihat dalam segala aspek dan dimensi dalam setiap aspek kehidupan.

Berdasarkan pengertian diatas, Falah dapat diartikan sebagai kebahagiaan, keberuntungan, kesuksesan dan kemakmuran yang dirasakan di

dunia dan akhirat. tidak ada ukuran yang dapat mengukur derajat kebahagiaan karena itu adalah keyakinan pada manusia.

Falah memiliki tiga arti bagi kehidupan duniawi : kelangsungan hidup, kebebasan berkehendak kekuatan dan kehormatan. Sedangkan untuk kebutuhan akhirat Falah mencakup konsep hidup abadi, kemakmuran abadi, kemuliaan abadi dan pengetahuan abadi.

Kesejahteraan dalam ekonomi islam adalah terhindar dari ketertindasan, kelaparan, kehausan, penyakit, kebodohan, ketakutan akan masa depan diri sendiri, kerabat bahkan lingkungan. Hal ini sejalan dengan kemakmuran surgawi yang antara lain dapat digambarkan dalam peringatan Allah kepada adam dalam Al-Qur'an Surat Tha ha ayat 117-119:

فَقُلْنَا يَا آدَمُ إِنَّ هَذَا عَدُوٌّ لَكَ وَلِزَوْجِكَ فَلَا يُخْرِجَنَّكَ مِنَ الْجَنَّةِ فَتَشْقَىٰ ۗ ۱۱۷ إِنَّ لَكَ
 أَلَّا تَجُوعَ فِيهَا وَلَا تَعْرَىٰ ۗ ۱۱۸ وَأَنَّكَ لَا تَظْمَأُ فِيهَا وَلَا تَصْحَىٰ ۗ ۱۱۹

Terjemahnya:

Kami berkata: “ Hi Adam, sesungguhnya setan ini adalah musuhmu dan isterimu. Jangan biarkan dia mengusir kalian berdua dari surga dan dia akan menyakitimu. kamu tidak akan kelaparan, telanjang, diam, atau jadilah pana matahari yang menerpamu,” (Departemen Agama).

Ayat tersebut menjelaskan bahwa hal-hal seperti pakaian, makanan, tempat tinggal, yang lapar, haus, telanjang, tidak hangat, terpenuhi disana. Pemenuhan kebutuhan in merupakan unsur pertama bagi kesejahteraan masyarakat. Beragam argumentasi baik teologis, normatif, maupun rasional-filosofis, menegaskan bahwa ajaran islam sangat relevan untuk mencapai kesejahteraan sosial.

2. Indikator Kemakmuran dalam Perspektif Islam

Dalam Ekonomi Islam menjelaskan bahwa kemakmuran dalam ekonomi Islam dicapai dengan memenuhi semua kebutuhan manusia, menghilangkan semua kesulitan dari titik-titik dan meningkatkan kualitas hidup material dan spritual.

Tujuan Ekonomi Islam adalah untuk menciptakan kehidupan manusia yang aman dan sejahtera, Islam menganjurkan untuk bekerja dan bereksperimen sebagai suatu sistem ekonomi. Menurut teori Islam, kehidupan terbagi menjadi dua unsur, material dan spritual yang saling membutuhkan antara lain:

a. Elemen Material

Kenikmatan yang Allah berikan di bumi berupa rizki dan perhiasan. Islam memandang dunia ini secara alami. Islam memberikan kesempatan kepada manusia untuk menggunakan batasan halal dan menjauhi yang haram. Al-Qur'an dan Hadits berbicara tentang beberapa kesenangan dalam hidup serangkaian kehidupan yang indah.

- 1) Nikmati daging, buah, susu, madu, air dan lebih banyak makanan dan minuman yang lezat.
- 2) Nikmati pakaian dan perhiasannya
- 3) Nikmati tempat menginap
- 4) Nikmati alatnya
- 5) Suvenir rumah

b. Elemen Spritual

Memang, dasar kebahagiaan hidup adalah tempat tinggal, kenyamanan dan kedamaian. Jika seseorang menginginkan kebahagiaan dan tidak mendapatkannya dengan mengumpulkan kekayaan sebanyak mungkin.

C. Perilaku Produksi dan Konsumsi

1. Pengertian Produksi

Produksi adalah suatu kegiatan yang diukur dengan tingkat keluaran per satuan periode atau waktu (Rahim, 2012). Terdapat hubungan yang sangat erat antara faktor-faktor produksi yang digunakan dalam proses produksi dengan produksi yang dihasilkan. Secara rinci, produksi merupakan konsep aliran, dimana konsep aliran produksi mengacu pada kegiatan yang diukur dengan tingkat output per satuan periode/waktu. Istilah faktor produksi sering juga disebut dengan produksi kurban. Kegiatan produksi pertanian adalah proses menghasilkan komoditi yang dikonsumsi konsumen sesuai dengan kebutuhannya. Dalam proses produksi yang memerlukan masa produksi menurut klasifikasi inputnya, masa produksi dibagi menjadi produksi jangka pendek dan produksi jangka panjang. Proses produksi yang ditekankan dalam teori produksi adalah kegiatan ekonomi yang menggabungkan berbagai input untuk menghasilkan suatu output.

Menurut teori ekonomi, produsen atau pengusaha harus membuat dua jenis keputusan:

- a. Berapa banyak produk yang harus diproduksi?
- b. Berapa banyak dan dalam kombinasi apa faktor-faktor produksi (sumber daya input) digunakan.

Semuanya diputuskan dengan asumsi bahwa produsen/ pengusaha selalu berusaha untuk mendapatkan keuntungan yang maksimal. Namun satu hal yang perlu diperhatikan adalah bahwa semua hal diatas menyederhanakan pelaku pengusaha untuk memudahkan menganalisis perilaku produsen.

Produksi padi merupakan salah satu hasil pertanian yang dilakukan dengan cara menanam dan menyimpan serta menumpuk benih padi secara teratur untuk menghasilkan produksi padi yang dapat digunakan untuk beras dimana berasitu diolah. Nasi, beras merupakan sumber kalori utama, mengandung unsur karbohidrat yang sangat tinggi, sehingga sangat bermanfaat dan menjadikannya sebagai nutrisi utama.

2. Fungsi Produksi

Fungsi produksi adalah hubungan antara nilai produksi dengan produksi yang diciptakan. Fungsi produksi menunjukkan sifat perkembangan tingkat produksi dan tingkat produksi yang dihasilkan disebut juga sebagai pendapatan pemilik dan jumlah produksi pada setiap periode sebagai input (Sadono Sukirno, 2008:193).

Dari pengertian di atas, dapat dipahami bahwa unsur dan faktor di sini adalah tanah, modal, tenaga kerja dan pengetahuan usaha yang jumlahnya tetap. Hanya tenaga kerja dengan jumlah yang bervariasi yang dipandang sebagai faktor produksi. Hubungan antara faktor produksi yang digunakan dengan tingkat produksi yang dicapai adalah hubungan antara jumlah pekerjaan yang digunakan dan jumlah produksi yang dicapai. Ketiga variabel bebas tersebut adalah bahan baku, tenaga kerja, dan pemasaran produk.

Fungsi produksi yang digunakan untuk menghitung jumlah output yang dihasilkan berdasarkan proses itu sendiri. Proses manufaktur adalah langkah yang dilakukan oleh produsen untuk mengubah bahan baku menjadi bahan setengah jadi atau jadi atau siap pakai.

Faktor produksi seperti bahan baku, tenaga kerja, modal teknologi dan kewirausahaan sangat dibutuhkan dalam realisasi produksi. Komponen-komponen faktor produksi tersebut harus dipenuhi agar proses produksi dapat berjalan dengan lancar. Fungsi produksi ini menunjukkan hubungan antara faktor input produksi dengan jumlah produk yang dapat diproduksi atau output.

Fungsi produksi tersebut dapat ditunjukkan dengan rumus :

$$Q = f(L, C, T)$$

Ket:

Q = Jumlah barang yang diproduksi (Kuantitas)

f = Persamaan Simbol (Fungsi)

L = Tenaga Kerja (Buruh)

R = Modal (Modal)

T = Teknologi (Technology)

D. Konsumsi Rumah Tangga

Sukirno (2007) mengungkapkan bahwa konsumsi adalah pengeluaran rumah tangga atas barang dan jasa akhir untuk memenuhi kebutuhan seseorang. Menurut BPS (2010), pengeluaran konsumen rumah tangga diperoleh dengan mengurangkan penjualan bersih barang dan jasa dari semua pengeluaran yang berkaitan dengan pembelian barang dan jasa yang dimaksudkan untuk konsumsi

selama setahun. Produk yang memiliki kegunaan ganda, yaitu produk yang perlu dibeli dan dihitung biayanya secara proporsional untuk setiap kegiatan yang dilakukan, selain dari kebutuhan rumah tangga yang juga digunakan untuk mendukung kegiatan komersial.

Hubungan antara pendapatan dan konsumsi merupakan variabel penting yang mempengaruhi konsumsi rumah tangga pada tingkat mikro dan makro. Jin (2008) mengklaim bahwa pendapatan dan budaya merupakan faktor terpenting yang mempengaruhi perilaku konsumen. Sireger (2009) menambahkan bahwa konsumsi nasional dalam perekonomian dipengaruhi oleh pendapatan nasional, suku bunga dan simpanan, serta inflasi. Pendapatan mencerminkan kemampuan seseorang untuk mengkonsumsi baik secara kualitatif maupun kuantitatif. Semakin tinggi pendapatan maka semakin besar kemampuan untuk memenuhi kebutuhan pangan dan non pangan.

Hubungan antara jumlah tanggungan keluarga dengan konsumsi jumlah tanggungan mempengaruhi jumlah konsumsi yang harus dikeluarkan keluarga karena sedikit banyak berkaitan dengan permintaan. Mapandin (2006) menjelaskan dalam penelitiannya bahwa jumlah anggota keluarga merupakan salah satu faktor yang mempengaruhi konsumsi. Studi ini menunjukkan bahwa hubungan sosial dan konsumsi rumah tangga berkorelasi positif.

Hubungan antara pendidikan dan konsumsi, pendidikan merupakan faktor penting dalam menciptakan sumber daya manusia untuk pembangunan. Sumber daya berkualitas ini diperlukan untuk daerah pedesaan untuk mengakses pembangunan yang berfokus pada perkotaan, dan inovasi diperlukan untuk

mencegah kelebihan pekerja di sektor pertanian mencari pekerjaan di kota. Banyak warga desa yang belum menyelesaikan pendidikan ke jenjang berikutnya. Penduduk usia sekolah lebih memilih untuk bekerja. Semakin tinggi biaya pendidikan pada jenjang yang lebih tinggi, semakin banyak hambatan bagi masyarakat pedesaan dan semakin tinggi pengeluaran rumah tangga untuk pendidikan (Agustina, 2004).

E. Konsep Petani

Petani adalah orang yang mengusahakan pertanian, mengelola tanah dengan harapan memperoleh hasil tanaman tersebut untuk digunakan sendiri atau dijual kepada orang lain, terutama untuk keperluan bercocok tanam dan memelihara tanaman.

1. Petani pemilik sekaligus penggarap lahan sendiri

Petani pemilik dan penggarap adalah mereka yang mempunyai tanah usaha sendiri dan menggarap tanah yang digarap dan diusahakan olehnya, dan keadaan tanah tersebut disebut tanah milik. (Misbahuddin, 2015).

2. Petani pemilik lahan

Petani pemilik saja dan tidak menggarap miliknya adalah petani yang memiliki lahan usaha sendiri dan tidak menggarap lahan tersebut dan memberikan kepada orang lain untuk menggarapnya dengan cara bagi hasil akan status lahannya disebut lahan milik sendiri. Status lahan tersebut umumnya di peroleh dari warisan atau dibeli sendiri (Misbahuddin, 2015)

3. Petani penyewa

Petani adalah petani yang menggarap lahan orang lain atau petani yang menyewa. Pemilik tanah membutuhkan banyak uang dalam waktu singkat, atau tanah yang dimilikinya terlalu jauh dari tempat tinggalnya. Besaran sewa biasanya berkaitan dengan tingkat produktivitas lahan usaha yang bersangkutan, dan semakin produktif lahan maka semakin tinggi nilai sewanya. Namun pada kenyataannya nilai sewa tahunan gabah kering harus sama dengan gabah selama masa sewa, dengan kesepakatan pemilik dan penyewa.

4. Petani Penyakap (Penggarap)

Petani (penggarap) adalah petani yang menggarap lahan milik petani lain dengan sistem bagi hasil. Produksi yang ada adalah setengah atau sepertiga dari tanah yang dia garap. Dalam sistem sekap, biaya produksi tanah pertanian dibagi dua, sebagian ditanggung oleh petani, kecuali pajak tanah yang dibayarkan oleh pemilik tanah. (Misbahuddin, 2015)

5. Petani Penggadaai

Petani penggadaai adalah petani yang menggarap lahan orang lain dengan sistem gadai. Petani yang memiliki tanah membutuhkan banyak uang dalam keadaan darurat, sehingga sebagian petani menggadaikan tanahnya. Tanahnya pasti tidak ingin diambil alih oleh orang lain. Namun karena adanya gadai, maka hak atas barang-barang milik pegadaian berangsur-angsur beralih. Hal ini terjadi jika gadai pertama tidak dikembalikan dalam waktu yang ditentukan, atau jika gadai terlalu besar untuk dikembalikan. Dalam hal ini pegadaian biasanya menambahkan gadai pada akhir masa pegadaian berdasarkan nilai atau harga

tanah. Menurut Undang-Undang Dasar Bagi Hasil (UUPBH, 1960), dalam salah satu pasal, jika jangka waktu gadai lebih dari tujuh tahun, dengan sendirinya penerima gadai akan memberikan tanah gadai kepada pemiliknya tanpa meminta gadai, yang menyatakan bahwa tanah itu harus dikembalikan kepada pemilik hak gadai. Tidak ada aturan yang jelas mengenai besaran KPR tahunan pada suatu luasan tanah tertentu.

6. Buruh Taani

Buruh tani adalah petani yang memiliki atau tidak memiliki lahan pertanian dan sering bekerja di lahan pertanian pemilik atau petani untuk menerima upah berupa uang atau hasil pertanian seperti beras atau bahan pangan lainnya. Hubungan kerja di bidang pertanian tidak diatur dalam undang-undang perburuhan, sehingga sifat hubungan kerja itu bebas dan kelangsungan pekerjaan bagi pekerja pertanian yang bersangkutan tidak terjamin. (Misbahuddin, 2015).

F. Konsep Luas Lahan

Tanah merupakan salah satu faktor produksi yang memiliki tempat penting dalam pertanian. Tanah adalah tempat produksi pertanian.

Menurut Soeriatih (2002), tanah dapat dijadikan sebagai tolak ukur untuk mengukur besar kecilnya suatu usaha tani. Ukuran ini meliputi:

- a. Total lahan pertanian, yaitu total luas lahan pertanian yang digunakan untuk pertanian, biasanya dalam satuan hektar (ha)
- b. Luas pertanian total, yang merupakan jumlah aljabar dari luas yang ditaburkan di lahan pertanian yang dibudidayakan dalam setahun.

- c. Luas tanaman utama, yang tidak dipersoalkan apakah bagaian dari tanaman utama tergolong lahan yang diusahakan untuk tanaman lain.

Luas lahan petani harus disesuaikan dengan jenis komoditas yang akan dikembangkan dan penguasaan lahan harus mudah sehingga petani dapat dengan mudah mewujudkan efisiensi usaha tani.

Teknologi pertanian harus digunakan untuk mengolah tanah untuk memperbaiki sifat fisik tanah dan memperoleh hasil yang lebih tinggi. Menurut Suhadi (Muliati, 2002:5)

Proses pengelolaan tanah dapat dilakukan dengan tiga cara:

1. Pembajakan

Budidaya adalah penggunaan bajak untuk meningkatkan sirkulasi air dan udara di dalam tanah. Pembajakan meningkatkan volume tanah dengan melonggarkan tanah yang sebelumnya dipadatkan dan memperluas pori-pori.

2. Penanaman

Untuk mendapatkan hasil panen terbaik, itu ditanam menggunakan varietas benih unggul dan juga waktu yang tepat untuk mengangkut hasil panen ke lahan pertanian.

3. Pemeliharaan Fasilitas

Perawatan tanaman dapat dilakukan melalui pemupukan dan irigasi, yang membantu meningkatkan atau mempertahankan kesuburan tanah dan meningkatkan kualitas tanaman.

Dapat disimpulkan bahwa pengelolaan lahan merupakan salah satu hal terpenting dalam usaha pertanian. Untuk mengelola lahan secara maksimal, dapat menghasilkan tanaman, dan lingkungan pertanian yang baik dapat menciptakan luas lahan pertanian, yang juga menentukan pendapatan, taraf hidup dan kesejahteraan petani.' Rumah tangga.

Luas lahan minimum didefinisikan sebagai ukuran tingkat pendapatan yang digunakan petani untuk memenuhi barang dan jasa yang di butuhkan untuk konsumsi rumah tangga baik kebutuhan pangan maupun nonpangan serta kebutuhan untuk menghasilkan produk pertanian di masa yang akan datang. (Departmen Pertanian, 2003).

G. Peneliitian Terdahulu

Penelitian sebelumnya yang terkait dengan penelitian ini antara lain:

Tabel 2.1
Daftar Penelitian Terdahulu

No	Nama Penelitian dan Tahun Penelitiannya	Jenis Penelitian	Hasil Penelitian
1.	Fifian Permatasari, Munajat (2018)	Analisis luas lahan minimum untuk memenuhi kebutuhan hidup petani padi sawah di kecamatan Jayapura Kabupaten OKU Timur.	Kesimpulan dari penelitian ini adalah luas lahan minimum yang harus dimiliki petani padi sawah di Kecamatan Jayapura Kabupaten OKU Timur agar dapat memenuhi kebutuhan hidupnya adalah sebesar satu hektar dengan pendapatan sebesar Rp 16.791.050/mt dan pengeluaran sebesar Rp 16.509.000/mt.
2.	Asa Alfrida, Trisna Insan Noor (2017)	Analisis pendapatan dan tingkat kesejahteraan rumah	Hasil dari penelitian ini adalah semakin luas kepemilikan lahan, semakin besar kontribusi

		tangga petani padi sawah berdasarkan luas lahan.	pendapatan sector pertanian terhadap pendapatan total rumah tangga petani.
No	Nama Penelitian dan Tahun Penelitiannya	Jenis Penelitian	Hasil Penelitian
3.	Bahrin, Basiga G. Sugihen, Djoko Susanto dan Pang S Asngari (2008)	Luas lahan dan pemenuhan kebutuhan dasar(Kasus rumah tangga petani miskin di daerah dataran tinggi kabupaten kepahiang).	Makna lahan (tanah) sudah di pahami sebagai sesuatu yang penting, tetapi pengetahuan dan kemampuan untuk mengelola dan memanfaatkan lahan tersebut secara produktif masih sangat rendah.
4.	Citra Kurnia Putri, Trisna Insan Noor (2018)	Analisis pendapatan dan tingkat kesejahteraan rumah tangga petani padi sawah berdasarkan luas lahan didesa sindangsari, kecamatan banjarsari, kabupaten ciamis, provinsi jawa barat.	Berdasarkan hasil penelitian yang telah di lakukan maka dapat disimpulkan semakin luas kepemilikan lahan, semakin besar kontribusi pendapatan sector pertanian terhadap pendapatan rumah tangga petani padi didesa sindangsari pada rumah tangga lahan sempit, lahan sedang, dan lahan luas berturut-turut yaitu, 83%, 96%, dan 100%. Sebaliknya semakin luas kepemilikan lahan semakin kecil kontyribusi pendapatannya dari sector non pertanian.
5.	Dwi Suprastyo (2020)	Kebutuhan lahan pertanian minimum di desa nagrak selatan kecamatan nagrak kabupaten sukabumi	Hasil penelitian menunjukkan bahwa pendapatan perbulan jika petani memiliki lahan seluas 1 ha menurut kriteria Badan Pusat Statistik (BPS) ternyata sudah mampu menopang kehidupan rumah tangga petani padi hidup layak di desa nagrak selatan. Berdasrkan hasil analisis dibutuhkan lahan seluas

			7.429,57 m ² atau sekitar 0,74 ha untuk bisa hidup layak dengan jumlah anggota dengan satu keluarga petani.
--	--	--	--

No	Nama Peneliti dan Tahun Penelitiannya	Jenis Penelitian	Hasil Penelitian
6.	Diyan Arya Pratama, Tajidan, Broto Handoko (2017)	Analisis luas lahan usaha tani untuk memenuhi kebutuhan kebutuhan hidup layak rumah Tangga petani padi di Kota Mataram	Hasil penelitian menunjukkan bahwa pendapatan petani lebih tinggi dari kebutuhan hidup layak. Luas lahan minimum yang harus dimiliki oleh rumah tangga petani di Kota Mataram seluas 0,91 ha untuk emenuhi kebutuhan hidup layaknya
7.	Lunggak Lumbak Gaol (2011)	Analisis luas lahan minimum untuk peningkatan kesejahteraan petani padi sawah di Desa Cinta Damai Kecamatan Percut Sei Tuan Kabupaten Deli Serdang	Hasil penelitian menunjukkan bahwa tingkat pendapatan di daerah penelitian sangat rendah dan bervariasi pada masing-masing stara, pada pola pengeluaran petani. Pengeluaran terbanyak digunakan pada kebutuhan makanan dan pada kebutuhan non makanan, pengeluaran terbanyak pada kebutuhan pendidikan. luas lahan minimum yang harus diusahakan petani untuk dapat memenuhi kebutuhan hidupnya di daerah penelitian 0,66 Ha dan tingkat kesejahteraan petani belum terpenuhi

H. Kerangka Pikir

Petani mengelola lahan dengan tujuan utama menanam dan memelihara tanaman dengan harapan memperoleh hasil tanaman tersebut untuk digunakan sendiri atau dijual kepada orang lain.

Lahan adalah tempat atau tempat bercocok tanam padi. Hal ini menjadikan lahan sebagai faktor produksi yang di butuhkan petani untuk menjalankan usaha taninya. Tanah dipengaruhi oleh topografi, kesuburan tanah, dan iklim, serta luas lahan yang dimiliki petani berpengaruh signifikan terhadap tingkat pendapatan petani dan kesejahteraan petani padi. Terpenuhinya kebutuhan pangan dan non pangan petani sangat dipengaruhi oleh luas lahan yang dimiliki.

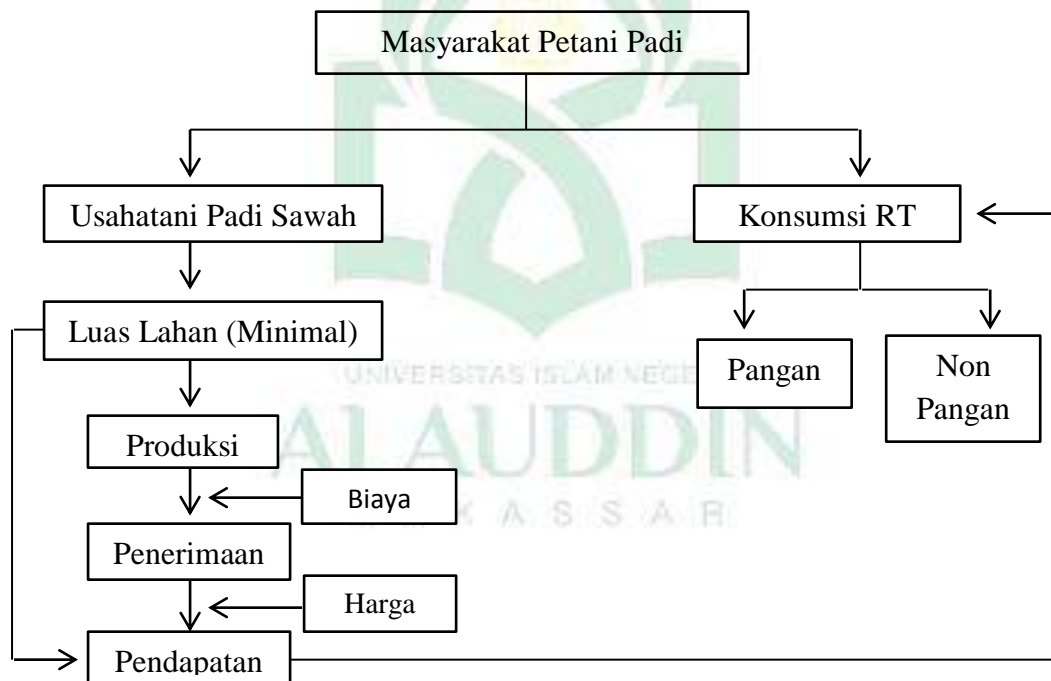
Tingkat penguasaan lahan petaniakan dipengaruhi kepada penerimaan yang akan diperoleh dari hasil usaha taninya. Selain faktor lain seperti benih, pupuk, pestisida, dan tenaga kerja, luas lahan merupakan salah satu faktor penentu dalam proses produksi. beras yang dihasilkan petani. Oleh karena itu, semakin sempit luas lahan yang dikuasai petani, semakin rendah produksi petani dari pekerjaan pertaniannya dan sebaliknya.

Pendapatan petani adalah pendapatan petani dari penjualan yang di lakukan setelah melalui proses produksi, pendapatan merupakan imbalan dari faktor-faktor produksi yang terlibat dalam proses produksi, akhirnya dari setiap usahatani petani mengarahkan pendapatan yang disebut pendapatanusaha tani.

Pengeluaran rumah tangga adalah segala sesuatu yang berupa pengeluaran rumah tangga, baik kebutuhan pangan maupun non pangan, termasuk kebutuhan non pangan, meliputi pendidikan, kesehatan, bahan bakar, dan tabungan. Pendapatan petani yang tidak mencukupi untuk memenuhi kebutuhan pangan dan non pangan merupakan upaya atau pelaksanaan tindakan di atas lahan milik petani.

Tanah merupakan tempat menanam padi, sehingga menjadi faktor produksi yang penting bagi petani untuk menjalankan usaha pertanian. Tanah dipengaruhi oleh topografi kesuburan tanah, dan iklim luas lahan yang dimiliki petani sangat mempengaruhi tingkat pendapatan petani di lapangan. Terpenuhiya kebutuhan pangan dan non pangan petani sangat dipengaruhi oleh luas lahan yang dimiliki petani.

Luas lahan minimum digunakan untuk mengukur tingkat pendapatan petani untuk memenuhi permintaan barang dan jasa untuk konsumsi rumah tangga.



Tabel 2.2. Kerangka Pikir Penelitian

BAB III

METODOLOGI PENELITIAN

A. Jenis dan Lokasi Penelitian

Jenis penelitian yang digunakan adalah Kuantitatif brewery. Menurut Sugiono 2012, penelitian Kuantitatif adalah penelitian yang berkaitan dengan statistik dan analalisi. Metode penelitian kuantitatif (dalam Nanang Mrtono 2011), karena penerapannya dapat dilakukan sedemikian rupa sehingga data dalam dataa atau penomorannya dilakukan atau dalam kalimat ini akan diambil setelah fokus berupa angka dan dianalisis untuk diperoleh dari pekerjaan ini.

Data deskriptif (dalam ASI 2014) adalah data yang dikumpulkan dalam bentuk teks atau gambar dalam metode penelitian survei, bukan angka. Dikatakan bahwa penelitian survei adalah "penelitian yang mengambil sampel dari alam semesta dan menggunakan kuesioner sebagai alat pengumpulan data". Hasil penelitian tertulis meliputi kutipan data, disediakan dan dibenarkan untuk dipresentasikan.

Studi deskriptif (Kuncoro 2013) adalah studi tentang masalah yang berupa fakta dari satu populasi. Tujuan dari penelitian deskriptif ini adalah untuk menguji hipotesis atau menjawab pertanyaan tentang kondisi penelitian. Jenis survei ini biasanya melibatkan penilaian sikap dan pendapat tentang individu, kelompok, organisasi, peristiwa, atau prosedur.

Penelitian ini dilaksanakan di kecamatan Pattallassang Kabupaten Takalar.

B. Jenis dan Sumber Data

1. Tipe Data

Data yang digunakan dalam penelitian ini adalah kuantitatif, yaitu data yang diperoleh berupa angka (angka) dari hasil survei.

2. Sumber data

Sumber data yang digunakan dalam penelitian ini adalah data primer, yaitu data yang diambil langsung dari partisipan. Jenis data primer yang dikumpulkan untuk produksi.

C. Populasi dan Sampel

1. Populasi

Populasi adalah kelompok orang atau objek yang menjadi subjek acara. Disinilah pembiasaan para petani padi di wilayah kabupaten Takalar. Jumlah petani padi di Kabupaten Takalar Kecamatan Pattallassang sebanyak 200 petani padi.

Table 3.1 Jumlah Populasi Petani Padi di Kecamatan Pattallassang

No	Desa	Jumlah
1	Pattallassang	18
2	Pallantikan	15
3	Pappa	29
4	Maradekaya	31
5	Kalabbirang	22
6	Sombala Bella	16
7	Bajeng	22
8	Sabintang	26
9	Salaka	21
	Total	200

Sumber: Kantor Dinas Pertanian Kabupaten Takalar

2. Sampel

Sampel adalah bagian dari total populasi yang akan diteliti, dengan mempertimbangkan waktu, tenaga, wilayah penelitian, dan dana bagi penulis untuk menentukan jumlah sampel dengan menggunakan purposive sampling. Tujuan Sampling adalah penentuan sampel menurut evaluasi atau kriteria tertentu yang dibuat pada objek yang cocok untuk tujuan penelitian, dalam hal ini penelitian dilakukan.

Kriteria yang ditentukan dalam penelitian ini adalah:

- 1) Petani yang telah menjadi profesinya sebagai petani padi minimal selama 5 tahun berturut-turut
- 2) Petani yang pendapatannya murni dari hasil pertanian padi dan tidak memiliki pendapatan lain selain bertani padi

Tabel 3.2 Sebaran Sampel petani di Kecamatan Pattallassang

No	Desa atau Kelurahan	Jumlah
1	Pattallassang	3
2	Pallantikan	4
3	Pappa	3
4	Maradekaya	6
5	Kalabbirang	2
6	Sombala Bella	4
7	Bajeng	2
8	Sabintang	2
9	Salaka	4
	Total	30

D. Teknik Pengumpulan Data

Teknik yang digunakan dalam pengumpulan data peneliti disesuaikan dengan tujuan penelitian. Teknik yang digunakan dalam penelitian ini:

1. Observasi

Observasi dilakukan dengan melakukan pengamatan langsung sebagai pengganti penelitian dengan melihat berbagai kegiatan yang dilakukan oleh partisipan survey.

2. Kuisisioner

Kuisisioner disusun dalam bentuk pertanyaan tertulis yang diberikan kepada responden. Menurut Sugiono (2006) kuisisioner adalah teknik pengumpulan data ketika peneliti mengetahui variabel yang akan diukur dan apa yang dapat diharapkan dari responden.

3. Dokumentasi

Dokumentasi terurut adalah berbagai dokumen tertulis dan tidak tertulis menunjukkan atau menjelaskan informasi dari data kunci yang terkait dengan penelitian.

E. *Teknik Analisis Data*

1. Analisis Pendapatan Biaya Pertanian

Biaya adalah jumlah dari biaya tetap dan biaya variabel yang dikeluarkan dalam satu musim padi. Secara matematis dituliskan sebagai:

$$B_p = B_t + B_v$$

Ket:

B_p = Biaya Produksi (Rp/mt)

B_t = Biaya tetap (Rp/mt)

B_v = Biaya Variable (Rp/mt)

Pendapatan adalah selisih antar total pendapatan dan total biaya. Secara matematis dituliskan sebagai:

$$\mathbf{Tpd = Tpn - Bp}$$

Ket:

Tpd = Total Pendapatan (Rp/mt)

Tpn = Total Pendapatan (Rp/mt)

Bp = Biaya Produksi (Rp/mt)

2. Analisis Pengeluaran Petani

Pengeluaran petani yang dimaksud adalah biaya yang dikeluarkan untuk kebutuhan vital yang dinyatakan dalam rupiah selama satu tahun yang terdiri dari pengeluaran makanan dan bukan makanan. Total pengeluaran petani dapat dirumuskan sebagai berikut:

$$\mathbf{Tp = Pm + Pn}$$

Ket:

Tp = Total Pengeluaran Petani (Rp/mt)

Pm = Pengeluaran makanan (Rp/mt)

Pn = Pengeluaran bukan makanan (Rp/mt)

3. Analisis Konsumsi Petani

Analisis ini menggunakan kebutuhan konsumsi minimum petani dalam hal kebutuhan pokok, kesehatan dan rekreasi, pendidikan dan kegiatan sosial serta asuransi dan tabungan.

Kebutuhan hidup layak (selanjutnya disingkat CHL) adalah kebutuhan standar yang harus dipenuhi pekerja untuk kebutuhan satu bulan yang relevan

secara sosial, baik fisik maupun non fisik. Lihat analisis KHL yang digunakan dalam penelitian ini: Sinukaban (2007), pendapatan bersih yang dibutuhkan petani untuk hidup layak minimal 800 Kg/tahun X harga beras (Rp/Kg). X Jumlah anggota rumah tangga.

4. Penetapan Luas Lahan Minimum untuk Kehidupan Layak perorang

Dalam penelitian ini, penentuan luas lahan optimum untuk usaha tani padi sawah dibagi menjadi dua kelompok yaitu petani yang hanya memiliki tanah dan petani yang memiliki tanah yang menggarapnya. Dalam menghitung luas minimum untuk budidaya padi sawah, z-score digunakan dengan membandingkan jumlah pengeluaran yang dibutuhkan keluarga atau keluarga untuk hidup layak dengan nilai bersih 1 tahun per hektar lahan pertanian. Nilai Z diperoleh dengan membandingkan jumlah pengeluaran yang dibutuhkan keluarga atau keluarga untuk hidup layak dengan nilai bersih satu tahun per hektar lahan pertanian.

Menurut Sayogyo (1997) dan Sinukaban (2007), ia menggunakan ukuran beras yaitu dua kali garis kemiskinan, atau $2 \times 400 \text{ kg} = 800 \text{ kg}$ perkapita, sebagai dasar untuk mengukur kelayakan hidup bagi IDT. Nilai produksi untuk setiap hektar lahan pertanian adalah nilai rata-rata dari setiap jenis tanaman yang dihasilkan pada lahan di daerah tersebut.

Nilai Z dapat dihitung dengan kriteria MSE

$$\text{Rumus Z skore} = \frac{\text{Jumlah pengeluaran (KHL)}}{\text{Pendapatan bersih hasil usaha tani}}$$

Z = Luas lahan minimal untuk ditinggal layak perkapita di lahan data.

F. Definisi Operasional

1. Biaya produksi adalah semua biaya yang dikeluarkan oleh petani selama proses produksi atau sampai beras diubah menjadi gabah (rupee) yang dihitung untuk setiap panen. Pendapatan usaha tani adalah total hasil produksi (kg) dikalikan harga jual permusim panen.
2. Pendapatan usaha tani adalah selisih antara pendapatan dengan semua biaya.
3. Pendapatan pertanian terdiri dari pendapatan dari biaya tunai dan pendapatan dari total biaya. Pendapatan tunai adalah selisih antara pendapatan tunai dan pengeluaran. Pendapatan yang dihitung, di sisi lain, adalah perbedaan antara total pendapatan dan biaya yang dihitung.
4. Pengeluaran adalah pengeluaran petani untuk memenuhi kebutuhan pangan dan non pangan.
5. Luas lahan minimal adalah luas lahan yang harus dimiliki dan dioperasikan oleh petani untuk mengentaskan kemiskinan.
6. Pendapatan usaha pertanian adalah hasil dan diperhitungkan dengan harga penerimaan yang terdiri dari pelatihan. Penerimaan kas adalah penerimaan yang diterima dari penerimaan yang sebenarnya.
7. Decent Living Needs (CHL) adalah persyaratan bir yang harus diterima oleh pembuat bir atau buruh selama 1 bulan penempatan bir yang benar.
8. UMP (Upah Minimum Provinsi) di bayar setiap bulan sesuai dengan kecil pengeluaran setiap pembelian

BAB IV

HASIL DAN PEMBAHASAN

A. Ikhtisar Area Penelitian

Kecamatan Pattallassang terletak dipusat kota Kabupaten Takalar. Secara Administratif berbatasan dengan kecamatan Messasan polongbangkeng selatan di sebelah timur, Kecamatan Messasan polongbangkeng Utara di sebelah utara, Messasan di sebelah selatan dan kecamatan Mappakasunggu di sebelah barat.

Luas wilayah Kecamatan Pattallassang adalah sekitar 25,31 km² atau 4,47% dari luas wilayah kabupaten takalar yang terdiri dari 9 kelurahan. 7 kelurahan dan 2 pedesaan dengan klasifikasi kelurahan.

Tabel 4.1 Luas Wilayah Menurut Desa/Kelurahan di Kecamatan Pattallassang, 2019

Desa/Kelurahan	Luas (km²)	Presentase (%)
Pattallassang	2,36	9,32
Pallantikang	2,99	11,81
Pappa	4,35	17,19
Maradekaya	2,97	11,73
Kalabbirang	3,52	13,91
Sombala Bella	2,87	11,34
Bajeng	2,03	8,02
Sabintang	1,74	6,88
Salaka	2,48	9,8
Pattallassang	25,31	100

Sumber : Badan Pusat Statistik Kabupaten Takalar, Tahun 2019

Pada tahun 2019, jumlah penduduk di Kabupaten Takalar, Kecamatan Pattallassang kurang lebih 39,551 jiwa, terdiri dari 18,692 laki-laki dan 20.859 perempuan. Diantaranya, Desa Sombala Bella merupakan desa dengan jumlah

penduduk terbesar kurang lebih 6,920 jiwa dan desa terkecil dengan jumlah penduduk kurang lebih 2.165 jiwa adalah desa Sabintang.

Tabel 4.2 Jumlah Penduduk dan Laju Pertumbuhan menurut Desa/Kelurahan di Kecamatan Pattallassang, 2019

Desa/Kelurahan	Jumlah Penduduk (jiwa)			Laju Pertumbuhan Penduduk Per Tahun (%)	
	2010	2018	2019	2010-2019	2018-2019
Pattallassang	5.655	6.071	5.888	0,89	0,73
Pallantikang	4.239	4.637	4.626	1,13	0,96
Pappa	2.732	2.852	2.809	0,54	0,39
Maradekaya	2.452	2.544	2.825	0,46	0,32
Kalabbirang	5.528	6.793	6.308	2,61	2,49
Sombala Bella	6.150	6.980	6.920	1,60	1,45
Bajeng	3.900	4.718	4.432	2,41	2,30
Sabintang	1.881	2.165	2.089	1,77	1,64
Salaka	2.306	2.791	2.645	2,41	2,31
Pattallassang	34.843	39.551	38.542	1,60	1,48

Sumber: Badan Pusat Statistik Kabupaten Takalar, tahun 2019

Terlihat kepadatan penduduk kecamatan Pattallassang meningkat dari 1.539 jiwa/km² pada tahun 2018 menjadi 1.562 jiwa/km². Pada tahun 2018-2019 tingkat kepadatan penduduk tertinggi beradadi desa Pattallassang jika dilihat dari desa/kelurahan dengan 2.572 orang/km² mengikuti desa dengan kepadatan penduduk terendah adalah Desa Pappa dengan jumlah 655 jiwa/km²

Di Kabupaten Pattallassang penduduk usia produktif yaitu kelompokusia 15-64 tahun meningkat dari 25.981 pada tahun 2008 menjadi 26.417 pada tahun 2019 kelompok usia tidak produktif yaitu kelompok usia 0-14 tahun meningkat menjadi 10.611 pada tahun 2018 dan 10.670 pada tahun 2019 usia 65+ meningkat dari 2.384 pada 2018 menjadi 2.464 pada tahun 2019.

B. Karakteristik Responden

Partisipan dalam penelitian ini adalah petani padi di Kabupaten Takalar, Provinsi Pattalasang. Ada 30 peserta dalam penelitian ini yang penulis temui selama penelitian. Karakteristik partisipan yang diteliti dalam penelitian ini meliputi umur, jumlah tanggungan, luas tanah, dan tingkat pendidikan.

1. Usia

Usia adalah untuk melihat kemampuan fisik dan kesehatan mental spritual untuk melakukan aktivitas produksi. Usia produktif akan lebih efektif dalam beraktivitas dibandingkan usia non produktif atau non produktif. tingkat kemampuan seseorang untuk bekerja sangat tergantung pada tingkat usianya. Usia yang lebih muda atau lebih tua cenderung mengarah pada kondisi yang tidak sesuai untuk bekerja.

Distribusi responden menurut tingkat usia dapat dilihat pada table 4.3 beriku ini:

Table 4.3 Karakteristi Respon berdasar usia

No	ushia (Tahun)	frekuensi	presentase
1	<36	4	13,3
2	43-50	12	40
3	51-60	9	30
4	>60	5	16,7
Jumlah		30	100

Sumber: Data Primer 2020

Table 4.3 diatas menunjukkan bahwa dari 30 sample dalam penelitian ini, partisipan yang berusia dibawah 30 tahun sebanyak 4 orang atau 13,3%. Dapat disimpulkan bahwa sebagian besar petani di Kecamatan Pattalasang adalah petani yang berusia antara 43-50 tahun. berdasarkan hal tersebut terlihat bahwa

petani di Kecamatan Pattallassang di dominasi oleh Rumah tangga dengan hanya 30% responden berusia 51-60 tahun, hanya 16,7% masing responden berusia 60+.

2. Pendidikan

Tingkat pendidikan yang dimiliki petani akan mempengaruhi mentalitasnya, petani yang berpendidikan tinggi cenderung berfikir lebih jauh. Penelitian ini merekrut 30 peserta dari berbagai latar belakang pendidikan, seperti:

Table 4.4 karakteristik responden berdasarkan pendidikan terakhir

No	Pendidikan Terakhir	frekuensi	Presentase (%)
1	SD	9	30
2	SMP	9	30
3	SMA	12	40
Jumlah		30	100

Sumber: Data Primer 2020

Dari table 4.4 diatas terlihat bahwa secara umum peserta berpendidikan SD, SMP, SMA diaman 9 peserta atau 30% peserta memiliki jenjang pendidikan, 9 peserta atau 30% berpendidikan SLTA. Tingkat dan pendidikan SLTA sebanyak 12 peserta atau 40% berdasarkan hasil observasi selama penelitian, Kabupaten Takalar menunjukkan bahwa tingkat pendidikan minimal petani di Kecamatan Pattallassang adalah tingkat SMA. Tingkat pendidikan terakhir mereka akan mempengaruhi nilai-nilai mereka, cara berfikir mereka, perspektif mereka bahkan persepsi mereka tentang suatu masalah termasuk mengidentifikasi kebutuhan.

3. Jumlah Tanggungan

Sebuah keluarga biasanya merupakan unit terkecil dari suatu masyarakat yang terdiri dari beberapa orang, termasuk ayah, ibu, dan anak-anak. Jumlah keluarga merupakan salah satu faktor yang menunjang keberhasilan usaha. Beban

keuangan petani adalah salah satu alasan mereka menganjurkan untuk meningkatkan pendapatan mereka. Jumlah keluarga yang mempengaruhi komposisi pendapatan dan pengeluaran keluarga.

Jumlah anggota keluarga adalah banyaknya orang yang tinggal dalam suatu rumah dan kehidupannya menopang sejumlah besar anggota keluarga, karena semakin banyak anggota keluarga maka semakin besar pula kebutuhannya. Namun, tanggungan produktif keluarga merupakan sumber pekerjaan dalam keluarga.

Distribusi petani berdasarkan jumlah tanggungan dapat dilihat pada Tabel 4.5.

Table 4.5 Karakteristik Responden berdasarkan jumlah tanggungan

Tanggungan	Jumlah	
	Orang (Jiwa)	Presentase (%)
0 - 2	8	27
03-Apr	18	60
05-Jun	4	13
Jumlah	30	100

Sumber: Data Primer 2020

Tabel 4.5 menunjukkan jumlah tanggungan yang dimiliki petani padi 60% petanmemiliki anggota keluarga antara 3-4 orang.sebuah keluarga dengan keluarga 3-4 orang terdiri dari Ayah, Ibu atau satu dua anak yang akan diklasifikasikan sebagai keluarga kecil,sehingga pendapatannya cukup untuk memenuhi semua kebutuhan rumah tangga.

Sebagian besar matha pecarian penduduk Kecamatan Pattallassang bekerja disektor pertanian khususnya tanaman panganseperti padi dan jagung.

4. Luas Lahan

Tanah merupakan salah satu faktor produksi yang menempati posisi penting dalam pertanian. Tanah merupakan sumber pendapatan bagi produksi

pertanian. Luas lahan dapat mempengaruhi produksi seorang petani, dan semakin luas lahan maka semakin besar pula hasil yang diperoleh petani tersebut. Namun, jika petani tidak dapat menggunakan lahan tersebut. Lahan yang luas tidak serta merta meningkatkan pendapatan seorang petani. Luas lahan pertanian juga menentukan pendapatan, taraf hidup dan kesejahteraan petani.

Luas lahan yang dimiliki petani padi di desa Pattallassang dapat dilihat pada tabel di bawah ini:

Table 4.6 Luas lahan perdesa atau Kelurahan

Desa/ Kelurahan	Luas Garapan (Ha)
Pattallassang	3,37
Pallantikang	1,88
Pappa	1,51
Maradekaya	1,49
Kalabbirang	2,97
Sombala Bella	3,1
Bajeng	2,58
Sabintang	1,47
Salaka	1,76

Sumber: Data Primer 2020

Table 4.6 di atas menunjukkan bahwa luas garapan yang berada di kelurahan pattallassang yaitu sebanyak 3,37 Ha, di Kelurahan Pallantikang yaitu sebanyak 1,88 Ha, di Kelurahan Pappa yaitu sebanyak 1,51 Ha, di Kelurahan Maradekaya yaitu sebanyak 1,49 Ha, di Kelurahan Kalabbirang yaitu sebanyak 3,1 Ha, di Kelurahan Bajeng yaitu sebanyak 2,58 Ha, di Kelurahan Sabintang yaitu sebanyak 1,47 Ha, di Kelurahan Salaka yaitu luas garapan sebanyak 1,76 Ha.

Table 4.7 karakteristik responden berdasarkan rata-rata luas garap

Luas Lahan (Ha)	Jumlah	
	Orang(Jiwa)	Presentase (%)
0 - 0,49	12	40
0,5 - 0,99	13	43
>1	5	17
Jumlah	30	100

Sumber: Data Primer 2020

Berdasarkan table diatas terlihat bahwa rata-rata luas lahan petani adalah 0,67 Ha, petani dengan presentase tertinggi memiliki Luas lahan 0,5-0,99 Ha dengan luas 43%

C. Pendapatan Rumah Tangga Petani

Pendapatan adalah pendapatan yang diperoleh masyarakat dari pendapatan kepala rumah tangga dan pendapatan keluarga. Pendapatan ini biasanya dialokasikan untuk konsumsi, kebutuhan material, kesehatan, pendidikan dan kebutuhan material lainnya, yaitu pendapatan yang benar-benar diperoleh rumah tangga dan yang dapat digunakan untuk membeli barang atau menabung.

Salah satu indikator ekonomi terpenting untuk mengukur kinerja ekonomi kotamadya adalah pendapatan kotamadya. Pendapatan sangat dipengaruhi oleh tingkat pendapatan dan biaya di bidang pertanian, dan pendapatan dipengaruhi oleh hasil produksi dikurangi biaya yang dikeluarkan di bidang pertanian, semakin rendah pendapatan dari pertanian maka semakin rendah tingkat pendapatan, hal ini mempengaruhi tingkat pendapatan.

Table 4.8 Rata-rata Pendapatan Rumah Tangga Petani

Luas Garapan (Ha)	Rata-rata penerimaan (Rp)	Rata-rata Total Biaya (Rp)	Pendapatan Bersih (Rp)
0 - 0,49	15.015.958	5.941.250	9.074.708
0,5 - 0,99	28.056.538	10.681.692	17.374.846
>1	46.410.000	16.306.600	30.103.400
Rata-rata	29.827.499	10.976.514	18.850.985

Seumber: Data Primer 2020

Pendapatan petani pada luas lahan (0-0,49 Ha) yaitu Rp 108.896.500 dengan rata-rata pendapatan petani Rp 9.074.708 permusim tanam dan luas lahan (0,5-0,99 Ha) yaitu total pendapatan Rp 225.873.000 dengan rata-rata pendapatan petani Rp 17.374.846 per musim tanam. Sedangkan luas lahan (>1 Ha) yaitu Rp 150.517.000 dengan rata-rata pendapatan Rp 30.103.400. Hal ini dapat menunjukkan bahwa pendapatan rata-rata seorang petani dengan luas lahan 0-0,49 hektar sangat besar dibandingkan dengan pendapatan rata-rata petani dengan luas lahan 0,5-0,99 hektar. Ini adalah Rp 8.300.138 dan pendapatan rata-rata petani di atas 1 hektar adalah Rp 21.028.692.

Hal ini menunjukkan bahwa pendapatan petani pada kelompok pemilik lahan yang lebih luas cenderung lebih tinggi daripada kontribusi pendapatan rumah tangga di sektor pertanian. Di sisi lain, kontribusi sumber pendapatan non pertanian dari kelompok pemilik lahan semakin kecil.

Kelompok hak penggunaan lahan sempit memiliki sumber pendapatan pertanian yang rendah, yang disebabkan oleh semakin tidak meratanya distribusi penggunaan lahan dan transfer lahan skala kecil. Dalam hal ini, petani minoritas secara alami akan berusaha mendiversifikasi sumber pendapatannya di luar sektor pertanian. Artinya, keragaman sumber pendapatan bergeser dari sektor pertanian

ke sektor non-pertanian. Kontribusi sumber pendapatan terbesar di sektor pertanian adalah industri jasa dan industri rumah tangga, serta kegiatan di luar sektor pertanian.

D. Pola Pengeluaran Rumah Tangga Petani

Konsumsi bertani adalah pengeluaran yang dimaksudkan untuk memenuhi kebutuhan hidup material dan spiritual. Ini adalah pengeluaran untuk makanan, bukan makanan. Struktur pengeluaran dapat dirumuskan sebagai berikut: pertama, faktor dominan yang mempengaruhi konsumsi pangan oleh rumah tangga yang menanam padi di dataran rendah adalah total pendapatan petani dan jumlah anggota rumah tangga. Kedua, investasi pada pengeluaran pendidikan dan kesehatan merupakan faktor yang mempengaruhi konsumsi non-pangan usahatani padi sawah. Ketiga, faktor dominan yang mempengaruhi investasi di bidang pendidikan adalah jumlah anak sekolah di rumah tangga petani. Keempat, faktor dominan yang mempengaruhi investasi usaha tani padi sawah adalah total pendapatan petani, luas panen padi sawah dan konsumsi pangan rumah tangga petani padi sawah. Kelima, total pendapatan petani, total konsumsi petani, investasi pendidikan dan tabungan merupakan faktor dominan yang mempengaruhi pengeluaran rekreasi. Keenam, tabungan dipengaruhi oleh total pendapatan petani, total konsumsi pertanian, dan investasi di bidang pendidikan.

Secara umum, nilai pengeluaran rumah tangga pedesaan tergantung pada jumlah pendapatan yang mereka peroleh. Fenomena ini terjadi ketika masyarakat berpenghasilan rendah lebih memprioritaskan pemenuhan kebutuhan dasar, terutama belanja pangan, di atas kebutuhan lainnya. Sebaliknya, pendapatan yang

tinggi menciptakan pergeseran antara kebutuhan bahan pangan dan kebutuhan bahan non pangan.

1. Pengeluaran Makanan

Secara umum, nilai pengeluaran rumah tangga di perdesaan bervariasi sesuai dengan tingkat pendapatannya. Fenomena ini terjadi ketika masyarakat berpenghasilan rendah menempatkan kebutuhan dasarnya, khususnya belanja makanan, di atas kebutuhan lainnya. Sebaliknya, pendapatan yang lebih tinggi menyebabkan pergeseran antara kebutuhan makanan dan non-makanan. Tabel berikut menunjukkan pengeluaran pangan rumah tangga petani di wilayah studi.

Tabel 4.9 Pembelanjaan Rata-Rata Makanan Rumah Pertanian Menurut Kelompok Luas Lahan

Jenis Makanan	Kelompok Luas Lahan		
	0 - 0,49	0,5 - 0,99	>1
Ikan dan Protein Lainnya	4.020.000	5.787.692	9.378.000
Sayuran dan Buah	1.353.750	3.198.462	6.273.000
Bahan Makanan Lainnya	2.261.250	2.673.077	4.770.000
Total	7.635.000	11.659.231	20.421.000

Sumber: Hasil Olahan Data Primer, Tahun 2020

Table 4.9 menunjukkan bahwa secara kolektif proposal pengeluaran komponen pangan dan masing-masing kelompok luas lahan terluas digunakan untuk kebutuhan Ikan dan Protein lainnya sebanyak Rp 19.185.692 dan terbesar berikutnya pengeluaran untuk memenuhi kebutuhan sayuran dan buah lainnya yaitu sebanyak Rp 10.825.212 kemudian di ikuti pengeluaran bahan makanan lainnya yaitu sebanyak Rp 9.704.327. sementara itu, jika kita membandingkan lapisan luas daratan, jumlah pengeluaran untuk memenuhi kebutuhan ikan dan protein lainnya di lapisan wilayah daratan I dan lapisan wilayah daratan III dibandingkan dengan lapisan wilayah daratan II. Namun terjadi sebaliknya untuk

pengeluaran sayuran dan buah serta bahan makanan lainnya pada luas lahan strata III cenderung lebih besar di banding kelompok luas lahan lainnya kelompok luas tanah. Artinya semakin tinggi pendapatan maka semakin beragam pula dalam memenuhi kebutuhan bahan pangan yang beragam dan berkualitas.

2. Pengeluaran Non Makanan

Tabel di bawah ini menunjukkan bahwa ada tiga kelompok jenis pengeluaran non makanan secara total, termasuk pengeluaran pendidikan, kesehatan dan tabungan. Sementara itu, pengeluaran non makanan termasuk diantara ketiga kelompok tersebut.

Tabel 4.10 Rata-rata Pengeluaran Bahan non Makanan Rumah Tangga Petani Padi Lahan Berlapis PerMusim Tanam

Uraian	Kelompok Luas Lahan (Ha)		
	0 - 0,49	0,50 - 0,99	>1
Pendidikan	4.075.000	3.330.769	5.380.000
Kesehatan	2.175.000	2.507.692	3.100.000
Tabungan	0	0	8.900.000
Jumlah	6.250.000	5.838.461	17.380.000

Sumber: Hasil Olahan Data Primer, Tahun 2020

Di samping itu pengeluaran bukan makanan lainnya seperti pengeluaran untuk pendidikan sebanyak Rp 12.785.769 sedangkan pengeluaran kesehatan sebanyak Rp 7.782.692 serta untuk tabungan sebanyak Rp 8.900.000.

3. Total Pengeluaran Rumah Tangga

Secara umum dan menurut kelompok penggunaan lahan, total pengeluaran rumah tangga digunakan untuk kebutuhan pangan dan non pangan, pendidikan dan kesehatan. Artinya rumah tangga petani harus menyeimbangkan kebutuhan pangan dan non pangan sesuai dengan capaian pendidikan. Namun, rumah tangga

petani dapat memprioritaskan kebutuhan makanan mereka di atas kebutuhan non-makanan mereka.

Di sisi lain terlihat bahwa digunakan dalam seni yang memanfaatkan apa yang harus di gunakan di tanah dengan hak pakai yang tinggi, dikelompokkan menurut jangka waktu hak pakai. Hal ini menunjukkan bahwa pengeluaran makanan secara umum dan pembelanjaan terkait dengan pertanian dan pendapatan dari usaha pertanian.

Tabel 4.11 Rasio Pengeluaran Rumah Tangga Produsen Beras Menurut Kelompok Penggunaan Lahan Permusim Tanam

Gambaran	Kelompok luas lahan (Ha)		
	0 - 0,49	0,5 - 0,99	>1
Bahan Makanan	7.635.000	11.659.231	20.421.000
Non Makanan	6.250.000	5.838.462	17.380.000
Total	13.885.000	17.497.693	37.801.000

Sumber: Hasil Olahan Data Primer , Tahun 2020

E. Analisis Kebutuhan Hidup Layak (KHL) Minimal Petani Padi di Kecamatan Pattallassang

Kebutuhan Hidup Layak (KHL) berarti sekurang-kurangnya sebesar kebutuhan petani agar dapat hidup layak bersama anggota keluarganya. Pendapatan petani sendiri digunakan sebagai parameter untuk menentukan apakah ia dapat menutupi kebutuhan hidup dan keluarganya selama sebulan dengan pendapatannya dari pertanian. Selengkapnya dapat dilihat pada tabel berikut:

Tabel 4.12 Analisis Kebutuhan Hidup Layak (KHL) Petani di Kecamatan Pattallassang Tahun 2020

Uraian	PerLLG
Kebutuhan Beras (Kg/Tahun)	800
Harga Beras (Rp/Tahun)	8.500
Jumlah Anggota Keluarga (Orang)	2,87
KHL (Rp/Bulan)	1.173.333
Pendapatan (Rp/Bulan)	2.696.036

Sumber: Hasil Olah Data Primer Tahun 2020

Pendapatan rumah tangga petani padi di wilayah Pattallassang adalah Rp per musim tanam. 16.176.217, atau rata-rata bulanan Rp. Ini adalah 2.696.036 dan luas lahan rata-rata adalah 0,67Ha. Keluarga yang terdiri dari ibu, ayah dan anak adalah 2,87 orang per rumah tangga, sehingga pendapatan bulanan per orang adalah Rp 939.385. Seperti yang dapat Anda lihat dari tabel di atas, kebutuhan hidup layak minimum adalah 800 kg per tahun atau 66,67 kg per bulan. Rata-rata harga beras di kawasan Pattallassang adalah Rp 8.500 per kg. Rata-rata jumlah keluarga yang ditanggung oleh kepala keluarga adalah 2,87 per kepala keluarga.

Analisis kebutuhan hidup layak minimum petani menunjukkan bahwa kebutuhan hidup layak minimum petani adalah Rp. Ini adalah 1.173.333, dan pendapatan bulanan rata-rata petani adalah Rp per lahan garapan. Itu 2.696.036.

Oleh karena itu, rata-rata petani padi di wilayah Patarasan berpenghasilan lebih dari kebutuhan hidup minimum (KHL). Itu adalah rata-rata petani di wilayah Patarasan dan dapat memenuhi kebutuhan hidup (KHL) setidaknya selama sebulan dari pendapatan dari budidaya padi.

F. Analisis Luas Lahan Minimum Dalam Pemenuhan KHL Petani di Kecamatan Pattallassang

Konsekuensi dari kondisi penggunaan lahan yang sempit terutama berkaitan dengan kemampuan rumah tangga untuk memenuhi kebutuhan minimumnya, seperti yang telah di jelaskan sebelumnya. Dengan kata lain, apakah rumah tangga petani mampu keluar dari kemiskinan? Dalam konteks kebijakan pembagian lahan dalam rangka pengentasan kemiskinan, perlu diketahui luas minimum pertanian yang perlu dikelola agar rumah tangga petani tidak termasuk dalam kelompok rumah tangga miskin. Oleh karena itu, tujuan kebijakan pemerintah mengenai pertanian pangan tidak hanya untuk menetapkan harga dasar atau HPP yang dapat menghasilkan keuntungan pertanian (minimal 30% menurut standar penetapan HPP), tetapi juga memiliki rekomendasi yang lebih luas untuk pengentasan kemiskinan. Dari analisis usaha tani yang sempit maka hasilnya tidak dapat digunakan untuk memenuhi kebutuhan pokok minimal rumah tangga.

Ada dua pendekatan yang dapat dilakukan untuk menentukan luas lahan yang optimal, yaitu (1) luas lahan minimum dengan pendekatan biaya untuk memenuhi kebutuhan hidup layak petani (CHL) dan (2) luas lahan yang optimal untuk swasembada pangan. -kecukupan secara seimbang. pendekatan produksi dan permintaan konsumen dalam penelitian ini (Supply and Demand).

Tabel 4.13 Analisis Luas Lahan Minimum Dalam Pemberian KHL Bagi Petani Di Kecamatan Pattallassang Tahun 2020

Uraian	Per Luas Lahan Garapan
Kebutuhan Hidup Layak (Rp/ Bulan)	1.173.333
Pendapatan Bersih (Rp/Bulan)	2.696.036
Luas Lahan Garapan (Ha)	0,67
Lahan Minimum (Ha)	0,5

Sumber: hasil olahan data primer, tahun 2020

Dalam menentukan luas lahan yang optimal dapat digunakan dua cara, yaitu: (1) menggunakan metode pengeluaran lahan minimum yang memenuhi kebutuhan hidup layak (CHL) petani, dan (2) menggunakan metode keseimbangan untuk mencapai yang terbaik. lahan untuk swasembada pangan Wilayah Metode permintaan produksi dan konsumsi (supply and demand) dalam penelitian ini.

Dari analisis yang dilakukan, diketahui bahwa luas lahan minimal untuk setiap kepala rumah tangga adalah 0,50 hektar. Artinya rumah petani harus memiliki luas lahan minimal 0,50 hektar agar dapat memenuhi kebutuhan petani akan kehidupan yang layak. Dari analisis kebutuhan hidup layak, setidaknya rata-rata luas lahan petani adalah 0,67 hektar, yang sudah dapat memenuhi kebutuhan hidup normal.

Dengan demikian, luas lahan minimal yang harus diusahakan petani untuk memenuhi kebutuhan minimal atau hariannya adalah 0,50 hektar dan termasuk dalam kelompok penggunaan lahan rata-rata (0,50–0,99 hektar).

G. Tingkat Kesejahteraan Petani menurut Kelompok Luas Lahan Berdasarkan Upah minimum Provinsi

Denagn membandingkan pendapatan petanidengan nilai UMP, maka tingkat kesejahteraan petani di daerah penelitian dapat diketahui sebesar Rp 3.103.800 nilai UMP ini dapat dijadikan tolak ukur kesejahteraan petani.

Tabel 4.14 Perbandingan Upah Minimum Negara (UMP) Sulawesi Selatan Dan Pendapatan Rata-Rata Bulanan Produsen Beras Di Setiap Kelompok Tanah

Luas Garapan (Ha)	Rata-rata Pendapatan UsahaTani (Rp)	Nilai UMP	Selisih
0 - 0,49	1.512.451	3.103.800	-1.591.349
0,5 - 0,99	2.895.807	3.103.800	-207.993
>1	5.017.233	3.103.800	1.913.433

Sumber: data sekunder tahun 2020

Pada tabel 4.14perbedaan rata-rata pendapatan petani dengan UMP terjadi defisit dalam kelompok luas lahan 0-0,49 ha sebanyak Rp 1.591.349, sedangkan dalam kelompok luas lahan 0,5-0,99 ha sebanyak Rp 207.993 Ha sudah mendekati nilai UMP Sulawesi Selatan, dan kelompok Luas Lahan >1 Ha sebanyak Rp 1.913.433 tidak terjadi defisit. Hal ini berarti kelompok luas tanah 0 – 0,49 ha dan kelompok luas tanah 0,5 – 0,99 ha belum dikategorikan sejahtera hal ini di dasarkan pada perbandingan pendapatan dengan nilai UMP. Sedangkan kelompok lahan yang luasnya lebih dari 1 ha tergolong sejahtera karena rata-rata pendapatannya melebihi upah minimum.

BAB V

PENUTUP

A. Kesimpulan

Berdasarkan identifikasi permasalahan dan pembahasan pada bab sebelumnya, dapat ditarik kesimpulan sebagai berikut :

1. Tingkat pendapatan petani padi masih relatif rendah dan bervariasi menurut kelompok lahan, dan perbandingan pendapatan antar kelompok pemilik lahan sangat besar. Pola pengeluaran petani lebih didominasi oleh pengeluaran makanan, sedangkan pengeluaran pendidikan dan kesehatan lebih dominan daripada pengeluaran non-makanan. Saat membandingkan nilai UMP pada kelompok penggunaan lahan yang luas.
2. luas minimal tanah yang harus dimiliki oleh keluarga petani untuk memenuhi kebutuhan sehari-hari adalah 0,50 hektar.

B. Saran

Berdasarkan hasil kesimpulan yang diperoleh, maka saran yang diberikan berdasarkan hasil penelitian sebagai berikut :

1. Untuk Petani, Petani dengan luas lahan kurang dari minimum harus mencari sumber pendapatan lain untuk memenuhi biaya minimum atau kebutuhan hidup yang layak.
2. Untuk pemerintah, Menciptakan lapangan pekerjaan bagi petani dengan lahan terbatas untuk memenuhi kebutuhan sehari-hari. Menemukan solusi

atas masalah ketimpangan distribusi kepemilikan tanah yang muncul saat itu.

3. Untuk peneliti selanjutnya, Kami akan mengkaji lebih lanjut perkembangan kesejahteraan di tingkat petani di kawasan Pattallassang dan memperluas pembahasan penyelidikan sehingga informasi yang diperoleh pembaca akan lebih luas, lebih baik dan termasuk dalam kelompok penggunaan lahan menengah.



DAFTAR PUSTAKA

- Ari Sudarman, 2004, “*Teori Ekonomi Mikro*”, Edisi keempat. Yogyakarta: BPFY Yogyakarta.
- Agustina, 2004, *Dasar Nutrisi Tanaman*. Jakarta: PT Rineka Cipta.
- Azhadi H, Ho P, Hasfiati L., (2010). Agricultural Land Comparison Between Less Developed, Developing and Developed Countries. *Land Degradation and Development Journal*. Wiley online Library. DOI: 10.1002/ldr.1037.
- BPS, *Statistik Indonesia 2000*. Jakarta: BPS, 2000.
- BPS, *Statistik Indonesia 2010*. Jakarta: BPS, 2010.
- BPS, *Indikator Kesejahteraan Rakyat*, (Kabupaten Takalar, 2019).
- Ditjen Tanam Pangan., (2016) *Kebutuhan Produksi, Konversi dan Kebutuhan Lahan Untuk Perluasan Areal Sawah*. Direktorat Jenderal Tanam Pangan. Jakarta
- Jin, Y.G. 2008. *Nanotechnology in Pharmaceutical Manufacturing*. Indonesia: S.C. Gad (eds. *Pharmaceutical Manufacture Handbook: Production and Processes*. New Jersey: John & Sons, inc. P.1249.
- Mapadin Y, W, 2006. Hubungan Faktor-Faktor Sosial Budaya dan Konsumsi Makanan Pokok Rumah Tangga Pada Masyarakat di Kecamatan Wamena, Kabupaten Jayawijaya Tahun 2005. Universitas Diponegoro. Tesis.
- Misbahuddin, 2015. Analisis Pendapatan Rumah Tangga Petani Miskin di Sulawesi Selatan . Universitas Hasanuddin Makassar. Disertasi.
- Mulyani, A dan Agus, F., (2017). Kebutuhan dan Ketersediaan Lahan Cadangan Untuk Mewujudkan Cita-Cita Indonesia sebagai Lumbung Pangan Dunia 2045. *Jurnal Analisis Kebijakan Pertanian* Vol15 No. 1. Jakarta
- Putri, R.Z., (2015). Analisis Penyebab Alih Fungsi Lahan Pertanian ke Lahan non Pertanian Kabupaten/ kota di Provinsi Jawa Tengah. *Jurnal Eko Regional* Vol 10 No.1. Jakarta.
- Rahim, Abd, *Model Ekonometrika Perikanan Tangkap*. Makassar: Badan Penerbit UNM, 2012.

- Rianse, U dan Abdi. 2009. *Metodologi Penelitian Sosial dan Ekonomi Teori dan Aplikasi*. Edisi Pertama. Penerbit Alfabeta. Bandung.
- Soekartawi. 2001. *Pengantar Agroindustri*. Jakarta: PT Raja Grafindo Persada. Hal 152.
- Sokartawi. 2003. *Teori Produksi dengan Pokok Bahasa Analisis Cobb-Douglas*, Jakarta: PT Raja Grafindo Persada. Hal-238.
- Sukirno, Sadono. 2007. *Makro Ekonomi Modern; Perkembangan Pemikiran dari Klasik hingga Keynesian barui*. Jakarta : PT Raja Grafindo Persada.
- Siregar, A. 2009. *Pemberian ASI Eksklusif dan factor-faktor yang mempengaruhinya*. Jurnal ; Universitas Sumatera Utara.
- Samsuddin. 1982. *Dasar-dasar Penyuluhan dan Modernisasi Pertanian Cetakan kedua*. Angkasa Offset. Bandung.
- Salsinha, J. N. 2005. *Efisiensi Pemanfaatan Faktor Produksi Terhadap Peningkatan Produktivitas Usaha Tani Padi Swah di Sub Distrik Bobonaro Timoer Leste*. Tesis Sekolah Pasca Sjrjana Universitas Gadjah Mada. Yogyakarta.
- Soekartawi. 2002. *Analisis Usahatani*. Jakarta: Universitas Indonesia.
- Undang-Undang Republik Indonesia Nomor 11 Tahun 2009, Kesejahteraan Sosial. Lembaran Negara Republik Indonesia Tahun 2009 Nomor 12. Jakarta, 2009
- Sugiono. 2015. *Metode Penelitian Pendidikan*. Alfabeta. Bandung

L

A

M



P

I

UNIVERSITAS ISLAM NEGERI
ALAUDDIN
MAKASSAR

A

N

**Lampiran 1 : Karakteristik Responden Petani Padi di Kecamatan
Pattallassang**

No	Nama	Alamat	Umur (Tahun)	Jumlah Tanggungan (Jiwa)	Luas Lahan (Ha)
1	Dg. Nanjeng	Pallantikang	46	4	0,65
2	Dg. Lira	Pattallassang	33	2	0,57
3	Dg. Gassing	Pattallassang	43	1	0,55
4	H. Dg. Liwang	Pappa	58	1	0,75
5	S. Dg. Tika	Maradekaya	50	5	0,35
6	Tahiruddin	Sombala Bella	53	4	2
7	Nurdin	Salaka	36	2	1,2
8	Abdul Wahid	Bajeng	47	3	1,5
9	Dg. Bella	Kalabbirang	28	6	0,6
10	Haris Dg. Ngemba	Sabintang	43	2	0,5
11	Dg. Tunru	Pattallassang	65	4	1,4
12	Dg. Ngewa	Sombala Bella	62	2	0,85
13	Alimuddin Dg. Tutu	Pallantikang	42	3	0,35
14	Dg. Gading	Salaka	45	2	0,56
15	H.Nassa	Kalabbirang	50	5	2
16	Dg Rate	Pappa	58	1	0,45
17	Rasyid Dg. Nuru	Bajeng	45	3	0,8
18	Dg. Suro	Maradekaya	35	2	0,55
19	Dg. Ngero	Pattallassang	59	5	0,67
20	Dg. Sese	Sabintang	48	3	0,6
21	Dg. Sitaba	Sombala Bella	59	2	0,25
22	Gunawan Dg. Tompo	Bajeng	57	3	0,28
23	Dg. Ngerang	Pappa	48	4	0,31
24	Haripuddin	Maradekaya	54	1	0,3
25	Dg. Ngopa	Pallantikang	58	4	0,5
26	Dg. Nippi	Pattallassang	60	2	0,25
27	Hamsah Dg. Sua	Kalabbirang	62	4	0,37
28	Yasrul Siana	Maradekaya	61	1	0,29
29	Dg. Nanring	Sabintang	65	3	0,37
30	Yusuf	Pallantikang	47	2	0,38
Total			1517	86	20,2
Rata-Rata			50,57	2,9	0,67

Lampiran 2: Penerimaan Responden Petani Padi di Kecamatan Pattallassang

Kelompok Luas Lahan (Ha)	Nama	Luas Garapan (Ha)	Jumlah Produksi (Kg)	Penerimaan (Rp)
I (0-0,49)	Yusuf	0,38	1.900	16.150.000
	Dg. Nanring	0,37	1.730	14.705.000
	Yasrul Siama	0,29	1.700	14.450.000
	Hamsah Dg. Sua	0,37	1.850	15.725.000
	Dg. Nippi	0,25	1.600	13.600.000
	Haripuddin	0,3	1.800	15.300.000
	Dg. Ngerang	0,31	1.821	15.478.500
	Gunawan Dg. Tompo	0,28	1.628	13.838.000
	Dg. Sitaba	0,25	1.600	13.600.000
	Dg Rate	0,45	1.900	16.150.000
	Alimuddin Dg Tutu	0,35	1.870	15.895.000
	S. Dg Tika	0,35	1.800	15.300.000
Total		3,95	21.199	180.191.500
Rata-rata		0,33	1.767	15.015.958
II (0,5-0,99)	Dg. Ngopa	0,5	2.790	23.715.000
	Dg. Sese	0,6	3.500	29.750.000
	Dg. Ngero	0,67	3.720	31.620.000
	Dg. Suro	0,55	2.800	23.800.000
	Rasyid Dg Nuru	0,8	4.000	34.000.000
	Dg. Gading	0,56	3.000	25.500.000
	Dg. Ngewa	0,85	4.200	35.700.000
	Haris Dg. Ngemba	0,5	2.700	22.950.000
	Dg. Bela	0,6	3.000	25.500.000
	H. Dg. Liwang	0,75	3.900	33.150.000
	Dg. Gassing	0,55	3.000	25.500.000
	Dg. Lira	0,57	3.000	25.500.000
	Dg. Nanjeng	0,65	3.300	28.050.000
	Total		8,15	42.910
Rata-rata		0,63	3.301	28.056.538
III (>1)	Tahhiruddin	2	6.100	51.850.000
	Nurdin	1,2	5.000	42.500.000
	Abdul Wahid	1,5	5.000	42.500.000
	Dg. Tunru	1,4	5.200	44.200.000
	H. Nassa	2	6.000	51.000.000
Total		8,1	27.300	232.050.000
Rata-rata		1,62	5.460	46.410.000
Total Keseluruhan		20,2	91.409	776.976.500
Rata-rata		2,58	10.527	89.482.497

Lampiran 3: Biaya Produksi Responden Petani Padi di Kecamatan Pattallassang

Kelompok Luas Lahan (Ha)	Luas Garapan (Ha)	Pupuk	Bibit	Pestisida	Mesin	Pompa	Perawatan	Buruh Tani	Sewa Mobil Panen	Total Biaya Produksi (Rp)
I (0-0,49)	0,38	1.500.000	600.000	350.000	900.000	660.000	350.000	800.000	1.250.000	6.410.000
	0,37	1.500.000	400.000	400.000	950.000	600.000	550.000	600.000	1.000.000	6.000.000
	0,29	1.450.000	420.000	425.000	850.000	800.000	400.000	800.000	1.000.000	6.145.000
	0,37	1.600.000	420.000	450.000	800.000	800.000	300.000	500.000	1.300.000	6.170.000
	0,25	1.200.000	400.000	420.000	780.000	600.000	400.000	560.000	1.000.000	5.360.000
	0,3	1.350.000	430.000	400.000	800.000	670.000	400.000	600.000	1.000.000	5.650.000
	0,31	1.350.000	425.000	450.000	900.000	770.000	500.000	650.000	1.250.000	6.295.000
	0,28	1.300.000	400.000	400.000	850.000	650.000	450.000	750.000	1.350.000	6.150.000
	0,25	1.300.000	400.000	425.000	800.000	700.000	400.000	630.000	1.000.000	5.655.000
	0,45	1.400.000	420.000	400.000	700.000	890.000	400.000	500.000	1.250.000	5.960.000
	0,35	1.100.000	670.000	420.000	750.000	780.000	500.000	600.000	1.000.000	5.820.000
0,35	1.100.000	550.000	420.000	800.000	900.000	350.000	560.000	1.000.000	5.680.000	
Total	3,95	16.150.000	5.535.000	4.960.000	9.880.000	8.820.000	5.000.000	7.550.000	13.400.000	71.295.000
Rata-Rata	0,33	1.345.833	461.250	413.333	823.333	735.000	769.231	629.167	1.116.667	5.941.250
II (0,5-0,99)	0,5	2.250.000	988.000	1.000.000	1.260.000	850.000	500.000	2.023.000	1.400.000	10.271.000
	0,6	2.000.000	980.000	1.100.000	1.150.000	900.000	500.000	2.525.000	1.800.000	10.955.000
	0,67	2.000.000	950.000	700.000	1.200.000	700.000	580.000	2.000.000	1.250.000	9.380.000
	0,55	1.900.000	950.000	1.000.000	1.150.000	915.000	500.000	2.042.000	1.250.000	9.707.000
	0,8	2.250.000	850.000	1.200.000	1.050.000	815.000	450.000	2.297.000	1.950.000	10.862.000
	0,56	1.900.000	900.000	1.000.000	1.000.000	985.000	500.000	2.302.000	1.780.000	10.367.000
	0,85	2.400.000	988.000	1.400.000	1.500.000	885.000	575.000	2.157.000	1.600.000	11.505.000

	0,5	2.000.000	980.000	1.000.000	1.000.000	922.000	500.000	2.685.000	2.000.000	11.087.000
	0,6	2.800.000	950.000	850.000	1.150.000	900.000	550.000	2.750.000	1.500.000	11.450.000
	0,75	2.250.000	970.000	1.500.000	1.000.000	952.000	570.000	2.900.000	1.250.000	11.392.000
	0,55	2.000.000	980.000	950.000	1.100.000	952.000	550.000	2.620.000	1.600.000	10.752.000
	0,57	2.000.000	988.000	1.000.000	1.150.000	950.000	500.000	2.370.000	1.250.000	10.208.000
	0,65	2.200.000	980.000	1.100.000	1.200.000	900.000	500.000	2.546.000	1.500.000	10.926.000
Total	8,15	27.950.000	12.454.000	13.800.000	14.910.000	11.626.000	6.775.000	31.217.000	20.130.000	138.862.000
Rata-Rata	0,627	2.150.000	958.000	1.061.538	1.146.923	894.308	521.154	2.401.308	1.548.462	10.681.692
III (>1)	2	3.100.000	1.530.000	2.500.000	1.550.000	1.350.000	1.050.000	3.900.000	2.550.000	17.530.000
	1,2	2.700.000	1.538.000	2.200.000	1.300.000	1.200.000	1.000.000	2.700.000	2.500.000	15.138.000
	1,5	2.850.000	1.450.000	2.000.000	1.580.000	1.435.000	1.050.000	3.550.000	2.330.000	16.245.000
	1,4	2.550.000	1.220.000	2.400.000	1.600.000	1.535.000	1.000.000	3.000.000	2.500.000	15.805.000
	2	3.000.000	1.500.000	2.350.000	1.700.000	1.365.000	1.000.000	3.900.000	2.000.000	16.815.000
Total	8,1	14.200.000	7.238.000	11.450.000	7.730.000	6.885.000	5.100.000	17.050.000	11.880.000	81.533.000
Rata-Rata	1,62	2.840.000	1.447.600	2.290.000	1.546.000	1.377.000	1.020.000	3.410.000	2.376.000	16.306.600
Total Keseluruhan	20,2	58.300.000	25.227.000	30.210.000	32.520.000	27.331.000	16.875.000	55.817.000	45.410.000	291.690.000
Rata-Rata	2,577	6.335.833	2.866.850	3.764.872	3.516.256	3.006.308	2.310.385	6.440.474	5.041.128	32.929.542

Lampiran 4: Pendapatan Responden Petani Padi di Kecamatan Pattalassang

Kelompok Luas Lahan (Ha)	Luas Garapan (Ha)	Penerimaan (Rp)	Biaya Produksi (Rp)	Pendapatan Bersih (Rp)
I (0-0,49)	0,38	16.150.000	6.410.000	9.740.000
	0,37	14.705.000	6.000.000	8.705.000
	0,29	14.450.000	6.145.000	8.305.000
	0,37	15.725.000	6.170.000	9.555.000
	0,25	13.600.000	5.360.000	8.240.000
	0,3	15.300.000	5.650.000	9.650.000
	0,31	15.478.500	6.295.000	9.183.500
	0,28	13.838.000	6.150.000	7.688.000
	0,25	13.600.000	5.655.000	7.945.000
	0,45	16.150.000	5.960.000	10.190.000
	0,35	15.895.000	5.820.000	10.075.000
	0,35	15.300.000	5.680.000	9.620.000
Total	3,95	180.191.500	71.295.000	108.896.500
Rata-rata	0,33	15.015.958	5.941.250	9.074.708
II (0,5-0,99)	0,5	23.715.000	10.271.000	13.444.000
	0,6	29.750.000	10.955.000	18.795.000
	0,67	31.620.000	9.380.000	22.240.000
	0,55	23.800.000	9.707.000	14.093.000
	0,8	34.000.000	10.862.000	23.138.000
	0,56	25.500.000	10.367.000	15.133.000
	0,85	35.700.000	11.505.000	24.195.000
	0,5	22.950.000	11.087.000	11.863.000
	0,6	25.500.000	11.450.000	14.050.000
	0,75	33.150.000	11.392.000	21.758.000
	0,55	25.500.000	10.752.000	14.748.000
	0,57	25.500.000	10.208.000	15.292.000
	0,65	28.050.000	10.926.000	17.124.000
Total	8,15	364.735.000	138.862.000	225.873.000
Rata-rata	0,627	28.056.538	10.681.692	17.374.846
III (>1)	2	51.850.000	17.530.000	34.320.000
	1,2	42.500.000	15.138.000	27.362.000
	1,5	42.500.000	16.245.000	26.255.000
	1,4	44.200.000	15.805.000	28.395.000
	2	51.000.000	16.815.000	34.185.000
Total	8,1	232.050.000	81.533.000	150.517.000
Rata-rata	1,62	46.410.000	16.306.600	30.103.400
Total Keseluruhan	20,2	776.976.500	291.690.000	485.286.500
Rata-rata	2,577	89.482.497	32.929.542	56.552.954

Lampiran 5: Pengeluaran Responden Petani Padi di Kecamatan Pattallassang

Luas Garapan (Ha)	Pengeluaran Makanan			Total Pengeluaran Makanan	Pengeluaran Non Makanan (Rp)		Total Pengeluaran Non Makanan	Pendidikan	Total Pengeluaran Rumah Tangga Petani (Rp)
	Ikan dan Protein Lainnya (Rp)	Sayuran dan Buah (Rp)	Bahan Makanan Lainnya (Rp)		Kesehatan	Tabungan			
0,38	4.050.000	1.350.000	3.195.000	8.595.000	3.500.000	0	3.500.000	4.500.000	16.595.000
0,37	4.320.000	1.350.000	2.520.000	8.190.000	1.500.000	0	1.500.000	3.200.000	12.890.000
0,29	4.500.000	1.215.000	1.800.000	7.515.000	2.400.000	0	2.400.000	2.500.000	12.415.000
0,37	4.230.000	1.350.000	1.620.000	7.200.000	1.400.000	0	1.400.000	3.300.000	11.900.000
0,25	4.500.000	1.080.000	2.250.000	7.830.000	2.300.000	0	2.300.000	2.700.000	12.830.000
0,3	4.950.000	1.350.000	3.240.000	9.540.000	1.500.000	0	1.500.000	3.400.000	14.440.000
0,31	3.960.000	1.305.000	2.160.000	7.425.000	2.600.000	0	2.600.000	5.600.000	15.625.000
0,28	3.870.000	1.440.000	2.430.000	7.740.000	2.400.000	0	2.400.000	5.500.000	15.640.000
0,25	3.690.000	1.485.000	3.600.000	8.775.000	3.500.000	0	3.500.000	4.400.000	16.675.000
0,45	3.420.000	1.350.000	1.215.000	5.985.000	1.000.000	0	1.000.000	4.300.000	11.285.000
0,35	3.600.000	1.170.000	1.305.000	6.075.000	1.500.000	0	1.500.000	5.500.000	13.075.000
0,35	3.150.000	1.800.000	1.800.000	6.750.000	2.500.000	0	2.500.000	4.000.000	13.250.000
3,95	48.240.000	16.245.000	27.135.000	91.620.000	26.100.000	0	26.100.000	48.900.000	166.620.000
0,33	4.020.000	1.353.750	2.261.250	7.635.000	2.175.000	0	2.175.000	4.075.000	13.885.000
0,5	5.400.000	3.150.000	3.150.000	11.700.000	3.400.000	0	3.400.000	2.300.000	17.400.000
0,6	5.850.000	3.150.000	2.160.000	11.160.000	3.400.000	0	3.400.000	4.300.000	18.860.000
0,67	6.120.000	3.150.000	1.180.000	10.450.000	2.400.000	0	2.400.000	4.300.000	17.150.000
0,55	6.300.000	3.015.000	2.250.000	11.565.000	2.300.000	0	2.300.000	2.200.000	16.065.000
0,8	6.030.000	3.150.000	3.150.000	12.330.000	1.600.000	0	1.600.000	3.400.000	17.330.000
0,56	6.300.000	2.880.000	2.520.000	11.700.000	2.300.000	0	2.300.000	4.500.000	18.500.000

0,85	6.750.000	3.150.000	3.330.000	13.230.000	2.500.000	0	2.500.000	3.400.000	19.130.000
0,5	5.760.000	3.420.000	3.420.000	12.600.000	2.300.000	0	2.300.000	3.500.000	18.400.000
0,6	5.670.000	3.240.000	3.060.000	11.970.000	3.100.000	0	3.100.000	2.400.000	17.470.000
0,75	5.490.000	3.285.000	2.250.000	11.025.000	2.500.000	0	2.500.000	3.000.000	16.525.000
0,55	5.220.000	3.150.000	2.970.000	11.340.000	2.600.000	0	2.600.000	4.300.000	18.240.000
0,57	5.400.000	3.240.000	3.240.000	11.880.000	1.600.000	0	1.600.000	2.300.000	15.780.000
0,65	4.950.000	3.600.000	2.070.000	10.620.000	2.600.000	0	2.600.000	3.400.000	16.620.000
8,15	75.240.000	41.580.000	34.750.000	151.570.000	32.600.000	0	32.600.000	43.300.000	227.470.000
0,627	5.787.692	3.198.462	2.673.077	11.659.231	2.507.692	0	2.507.692	3.330.769	17.497.692
2	8.910.000	6.570.000	4.950.000	20.430.000	5.000.000	5.000.000	10.000.000	5.500.000	35.930.000
1,2	9.900.000	6.300.000	4.500.000	20.700.000	4.500.000	7.500.000	12.000.000	5.700.000	38.400.000
1,5	9.450.000	6.030.000	4.500.000	19.980.000	2.500.000	7.000.000	9.500.000	5.500.000	34.980.000
1,4	9.180.000	6.300.000	4.500.000	19.980.000	2.300.000	10.000.000	12.300.000	6.500.000	38.780.000
2	9.450.000	6.165.000	5.400.000	21.015.000	1.200.000	15.000.000	16.200.000	3.700.000	40.915.000
8,1	46.890.000	31.365.000	23.850.000	102.105.000	15.500.000	44.500.000	60.000.000	26.900.000	189.005.000
1,62	9.378.000	6.273.000	4.770.000	20.421.000	3.100.000	8.900.000	12.000.000	5.380.000	37.801.000
20,2	170.370.000	89.190.000	85.735.000	345.295.000	74.200.000	44.500.000	118.700.000	119.100.000	583.095.000
2,577	19.185.692	10.825.212	9.704.327	39.715.231	7.782.692	8.900.000	16.682.692	12.785.769	69.183.692



PEMERINTAH PROVINSI SULAWESI SELATAN
DINAS PENANAMAN MODAL DAN PELAYANAN TERPADU SATU PINTU
BIDANG PENYELENGGARAAN PELAYANAN PERIZINAN

Nomor : 21924/S.01/PTSP/2021
Lampiran :
Perihal : **Izin Penelitian**

KepadaYth.
Bupati Takalar

di-
Tempat

Berdasarkan surat Dekan Fak. Ekonomi dan Bisnis Islam UIN Alauddin Makassar Nomor : 497/EB.I/PP.00.0/01/2021 tanggal 29 Januari 2021 perihal tersebut diatas, mahasiswa/peneliti dibawah ini:

Nama : **KURNIATI**
Nomor Pokok : 90300116118
Program Studi : Ilmu Ekonomi
Pekerjaan/Lembaga : Mahasiswa(S1)
Alamat : Jl. H. M. Yasin Limpo No. 36, Samata Gowa

Bermaksud untuk melakukan penelitian di daerah/kantor saudara dalam rangka penyusunan Skripsi, dengan judul :

" ANALISIS KEBUTUHAN LAHAN MINIMUM BAGI RUMAH TANGGA PETANI DALAM MENCAPAI KEBUTUHAN MINIMUMNYA DI KECAMATAN PATTALLASSANG KABUPATEN TAKALAR "

Yang akan difaksanakan dari: Tgl. **06 Oktober s/d 06 November 2021**

Sehubungan dengan hal tersebut diatas, pada prinsipnya kami **menyetujui** kegiatan dimaksud dengan ketentuan yang tertera di belakang surat izin penelitian.

Dokumen ini ditandatangani secara elektronik dan Surat ini dapat dibuktikan keasliannya dengan menggunakan **barcode**.

Demikian surat izin penelitian ini diberikan agar dipergunakan sebagaimana mestinya.

Diterbitkan di Makassar
Pada tanggal : 06 Oktober 2021

A.n. GUBERNUR SULAWESI SELATAN
KEPALA DINAS PENANAMAN MODAL DAN PELAYANAN TERPADU
SATU PINTU PROVINSI SULAWESI SELATAN
Selaku Administrator Pelayanan Perizinan Terpadu

Ir. H. DENNY IRAWAN SAARDI, M.Si
Pangkat : Pembina Utama Madya
Nip : 19620624 199303 1 003

Tembusan Yth
1. Dekan Fak. Ekonomi dan Bisnis Islam UIN Alauddin Makassar di Makassar;
2. *Pertinggal.*

SIMAP PTSP 06-10-2021



Jl. Bougenville No.5 Telp. (0411) 441077 Fax. (0411) 448936
Website : <http://simap.sulselprov.go.id> Email : ptsp@sulselprov.go.id
Makassar 90231



RIWAYAT HIDUP



Kurniati adalah nama dari penulis skripsi ini. Lahir pada tanggal 11 November 1998 di kabupaten Takalar. Penulis merupakan anak pertama dari empat bersaudara, dari pasangan Bapak Tahiruddin dan Ibu Aminah. Penulis pertama kali masuk pendidikan di SD Negeri No. 12 Patte'ne pada tahun 2004 dan tamat pada tahun 2010, pada tahun yang sama penulis melanjutkan pendidikan ke SMP Negeri 1 Takalar dan tamat pada tahun 2013. Setelah tamat di SMP penulis melanjutkan pendidikan ke SMA Negeri 2 Takalar dan tamat pada tahun 2016. Dan pada tahun yang sama penulis terdaftar sebagai Mahasiswa di Universitas Islam Negeri (UIN) Alauddin Makassar Fakultas Ekonomi dan Bisnis Islam Jurusan Ilmu Ekonomi melalui jalur Ujian Masuk Mandiri (UMM) dan tamat pada awal tahun 2021.

Dengan ketekunan, motivasi tinggi untuk terus belajar dan berusaha. Penulis telah berhasil menyelesaikan pengerjaan tugas akhir skripsi ini. Semoga dengan penulisan tugas akhir skripsi ini mampu memberikan kontribusi positif bagi dunia pendidikan.

Akhir kata penulis mengucapkan rasa syukur yang sebesar-besarnya atas terselesaikannya skripsi yang berjudul **“Analisis Kebutuhan Lahan Minimum Bagi Rumah Tangga Petani di Kecamatan Pattallassang Kabupten Takalar”**.