

**PENGARUH LUAS LAHAN, PUPUK DAN PENGALAMAN TERHADAP  
PENDAPATAN PETANI VANILI DI KECAMATAN SINJAI TENGAH  
KABUPATEN SINJAI DENGAN TINGKAT PRODUKSI  
SEBAGAI VARIABEL INTERVENING**



UNIVERSITAS ISLAM NEGERI  
**ALAUDDIN**

**SKRIPSI**

Diajukan Untuk Memenuhi Salah Satu Syarat Melakukan Penelitian Dan  
Memperoleh Gelar Sarjana Ekonomi (S.E) Pada Jurusan Ilmu Ekonomi  
Fakultas Ekonomi dan Bisnis Islam UIN Alauddin Makassar

**OLEH:**

**RUHLIA**  
**90300116013**

**JURUSAN ILMU EKONOMI  
FAKULTAS EKONOMI DAN BISNIS ISLAM  
UNIVERSITAS ISLAM NEGERI ALAUDDIN MAKASSAR  
2021**

## PERNYATAAN KEASLIAN SKRIPSI

Saya yang bertanda tangan dibawah ini:

Nama : Ruhlia

NIM : 90300116013

Tempat/Tanggal Lahir : Sinjai, 13 Maret 1998

Jurusan : Ilmu Ekonomi

Fakultas : Ekonomi dan Bisnis Islam

Alamat : Vila mutiara hijau 1 no 31, Makassar

Judul : Pengaruh Luas Lahan, Pupuk Dan Pengalaman Terhadap  
Pendapatan Petani Vanili Di Kecamatan Sinjai Tengah  
Kabupaten Sinjai Dengan Tingkat Produksi Sebagai  
Variabel Intervening

Menyatakan dengan sesungguhnya dan penuh kesadaran bahwa skripsi ini benar dan asli karya saya sendiri. Jika kemudian hari bahwa ia merupakan duplikat, tiruan atau dibuat orang lain sebagian atau seluruhnya, maka skripsi ini dan gelar yang diperoleh karenanya batal demi hukum.

Samata-Gowa, 21 Agustus 2021  
Yang membuat pernyataan

**Ruhlia**  
**NIM. 90300116013**



**KEMENTERIAN AGAMA RI**  
**UNIVERSITAS ISLAM NEGERI ALAUDDIN MAKASSAR**  
**FAKULTAS EKONOMI DAN BISNIS ISLAM**

Kampus I: Jl. Bl. Alauddin No. 63 Makassar Tlp. (0411) 864724 Fax. 864723  
Kampus II: Jl. Il. M. Yasin Limpo No. 36 Ramata Sungguminata-Gowa Tlp. (0411) 841877 Fax. 8221400

**PENGESAHAN SKRIPSI**

Skripsi yang berjudul "Pengaruh luas lahan, pupuk dan pengalaman terhadap pendapatan petani vanili di kecamatan sinjai tengah kabupaten sinjai dengan tingkat produksi sebagai variabel intervening" yang disusun oleh Rublia, NIM. 90300116013 mahasiswa Jurusan Ilmu Ekonomi pada Fakultas Ekonomi Dan Bisnis Islam, Universitas Islam Negeri Alauddin Makassar. telah diuji dan dipertahankan dalam sidang munaqasyah yang diselenggarakan pada tanggal 24 Agustus 2021 bertepatan pada 15 Muharram 1443 H, dan dinyatakan telah dapat diterima sebagai salah satu syarat untuk memperoleh gelar Sarjana Ilmu Ekonomi pada Fakultas Ekonomi dan Bisnis Islam.

Samata-Gowa, 24 Agustus 2021

**DEWAN PENGUJI**

Ketua : Prof. Dr. H. Abustani Ilyas, M.Ag.

Sekretaris : Dr. Muh Wahyuddin Abdullah, S.E., M.Si., Ak

Penguji I : Dr.H. Abd Wahab, SE., M.Si

Penguji II : Dr. Alim Syahriati, M.Si

Pembimbing I : Dr. Hasbiullah, S.E., M.Si.

Pembimbing II : Dr. Ir.H. Idris Parrakkasi, MM.

Diketahui Oleh:

Dekan Fakultas Ekonomi dan Bisnis  
Islam

UIN Alauddin Makassar

**Prof. Dr. H. Abustani Ilyas, M.Ag.**  
**NIP. 19661130 199303 1 003**

## KATA PENGANTAR



Puji syukur kehadiran Allah Subhanahu Wa' Ta'ala atas berkat limpahan rahmat dan karunianyalah sehingga saya dapat menyelesaikan skripsi dengan judul: “Pengaruh luas lahan,pupuk dan pengalaman terhadap pendapatan petani vanili di kecamatan sinjai tengah kabupaten sinjai dengan tingkat produksi sebagai variabel intervening”, diajukan dalam memenuhi syarat penyelesaian pendidikan pada Program Sarjana (S1) UIN Alauddin Makassar.

Skripsi ini tidak lepas dari dukungan berbagai pihak terkhusus kepada kedua orang tua saya tercinta Ibu Hanafiah dan Bapak Ramli dan Suami saya Ahmad farid atas segala dukungan materil, psikis dengan senantiasa memotivasi, mendoakan dan meninggikan harapan bagi kesuksesan anaknya. Terima kasih yang sebesar-besarnya kepada yang terhormat:

1. Prof. Dr. Hamdan Juhannis, M.A. Ph.D., selaku Rektor UIN Alauddin Makassar dan para wakil rektor serta seluruh jajarannya.
2. Prof. Dr. H. Abustani Ilyas, M.Ag., selaku Dekan Fakultas Ekonomi dan Bisnis Islam UIN Alauddin Makassar. Dr. Muh Wahyuddin Abdullah, S.E., M.Si., Ak., selaku Wakil Dekan I. Dr. Hj. Rahmawati Muin HS., S.Ag., selaku Wakil Dekan II dan Dr. Amiruddin K, M.E.I., selaku Wakil Dekan III.
3. Dr. Hasbiullah, S.E., M.Si., selaku Ketua Jurusan dan Pembimbing I. Dr.Ir.H.Idris Parakkasi,MM., selaku Pembimbing II.

4. Dr.H. Abd Wahab,SE.,M.Si selaku penguji I dan Dr. Alim Syahriati, M.Si., selaku Sekretaris Jurusan dan Penguji II .
5. Segenap civitas akademika: pimpinan, staf dan sebesar-besarnya kepada Bapak Ibu Dosen Fakultas Ekonomi dan Bisnis Islam UIN Alauddin Makassar yang telah sabar membimbing hingga saat ini. Terima kasih atas segala ilmu dan pengalaman yang telah diberikan.
6. Teman-teman angkatan 2016 dan 2017 Jurusan Ilmu Ekonomi terkhusus kelas Ilmu Ekonomi C, dan teman-teman KKN-DK Kec. Sinjai Selatan .
7. Serta kakak-kakak angkatan 2014 dan 2015 jurusan ilmu ekonomi yang membimbing dalam pengurusan setiap berkas ujian.

Semoga skripsi ini dapat bermanfaat bagi para pembaca, segala ilmu dan pengalaman yang didapatkan senantiasa bermanfaat dengan nilai keberkahan didalamnya.

Samata-Gowa, 21 Agustus 2021  
Penulis

**Ruhlia**  
**NIM. 90300116013**

## DAFTAR ISI

SAMPUL.....	i
PERNYATAAN KEASLIAN SKRIPSI.....	i
PENGESAHAN SKRIPSI.....	ii
KATA PENGANTAR.....	iii
DAFTAR ISI.....	v
DAFTAR GAMBAR.....	vii
DAFTAR TABEL.....	viii
ABSTRAK.....	ix
<b>BAB I PENDAHULUAN.....</b>	
A. Latar Belakang Masalah.....	1
B. Rumusan Masalah.....	8
C. Tujuan penelitian.....	9
D. Manfaat Penelitian.....	10
<b>BAB II TINJAUAN PUSTAKA.....</b>	11-40
A. Grand Teori <i>Cobb Douglas</i> .....	12
B. Konsep Pertanian.....	14
C. Tanaman Vanili.....	14
D. Luas Lahan.....	15
E. Pupuk.....	18
F. Pengalaman Kerja Bertani.....	19
G. Pendapatan.....	20
H. Tingkat Produksi.....	23

I. Keterkaitan Antar Variabel .....	27
J. Penelitian Terdahulu .....	33
K. Kerangka Pikir .....	39
L. Hipotesis Penelitian.....	40
<b>BAB III METODE PENELITIAN .....</b>	<b>42</b>
A. Jenis penelitian dan Lokasi Penelitian .....	42
B. Pendekatan Penelitian .....	42
C. Populasi dan Sampel .....	42
D. Jenis dan Sumber Data .....	44
E. Metode Pengumpulan Data .....	45
F. Teknik Analisis Data .....	46
G. Definisi operasional dan variabel penelitian .....	52
<b>BAB IV HASIL DAN PEMBAHASAN .....</b>	<b>54</b>
A. Gambaran Umum Penelitian .....	54
B. Deskripsi Data Penelitian .....	59
C. Hasil Penelitian .....	62
D. Pembahasan .....	78
<b>BAB V PENUTUP</b>	
A. Kesimpulan .....	89
B. Saran .....	90
<b>DAFTAR PUSTAKA</b>	
<b>LAMPIRAN</b>	

## DAFTAR GAMBAR

Gambar 2.1 Kerangka Pikir .....	42
Gambar 4.1 Peta Administrasi Kabupaten Sinjai.....	58
Gambar 4.2 Model Struktural Pengaruh Luas Lahan, Pupuk Dan Pengalaman Terhadap Pendapatan Vanili Melalui Tingkat Produksi .....	80





## DAFTAR TABEL

Tabel 1.1 Kuantitas Dan Nilai Ekspor Vanili Tahun 2018 .....	5
Tabel 1.2 Jumlah Luas Lahan, Produksi, Dan Jumlah Petani .....	6
Tabel 4.1 Luas Daerah Dan Pembagian Daerah Administrasi Kabupaten Sinjai .....	59
Tabel 4.2 Ketinggian Wilayah Kabupaten Sinjai.....	60
Tabel 4.3 Kuesioner Yang Diolah.....	63
Tabel 4.4 Identifikasi Responden Berdasarkan Umur .....	64
Tabel 4.5 Identifikasi Responden Berdasarkan Lamanya Bekerja .....	64
Tabel 4.6 Identifikasi Responden Berdasarkan Tingkat Pendidikan .....	65
Tabel 4.7 Identifikasi Responden Berdasarkan Luas Lahan .....	65
Tabel 4.8 Kuesioner Yang Diolah.....	63
Tabel 4.9 Uji Normalitas.....	66
Tabel 4.10 Uji Multikolinearitas .....	67
Tabel 4.11 Uji Heterokedastisitas .....	68
Tabel 4.12 Uji Autokorelasi.....	69
Tabel 4.13 Hasil Uji Simultan Model I.....	70
Tabel 4.14 Uji Parsial Model I.....	71
Tabel 4.15 Koefisien Determinasi.....	73
Tabel 4.16 Hasil Uji Simultan Model II .....	74
Tabel 4.17 Uji Parsial Model II .....	74
Tabel 4.18 Koefisien Determinasi.....	76
Tabel 4.19 Ringkasan Hasil Pengujian Hipotesis .....	82

## ABSTRAK

**Nama** : Ruhlia  
**Nim** : 90300116013  
**Judul** : **Pengaruh Luas Lahan, Pupuk dan Pengalaman Terhadap Pendapatan Petani Vanili Di Kecamatan Sinjai Tengah Kabupaten Sinjai Dengan Tingkat Produksi Sebagai Variabel Intervening**

---

Penelitian ini bertujuan untuk menganalisis pengaruh luas lahan, pupuk, pengalaman terhadap pendapatan melalui tingkat produksi petani vanili sebagai variabel intervening. Jenis penelitian ini adalah jenis penelitian kuantitatif. Pengumpulan data *probability sampling* menggunakan teknik yaitu simple random sampling, sehingga jumlah sampel sebanyak 60 orang petani. Metode Pengumpulan Data yang digunakan yaitu wawancara, kuesioner, dan studi kepustakaan. Teknik Analisis Data yang digunakan yaitu uji asumsi klasik, Uji regresi berganda, dan analisis jalur.

Hasil penelitian menunjukkan bahwa luas lahan berpengaruh positif dan signifikan terhadap pendapatan petani vanili. Pupuk berpengaruh positif dan signifikan terhadap pendapatan petani vanili. Pengalaman berpengaruh negatif dan tidak signifikan terhadap pendapatan petani vanili, luas lahan berpengaruh positif dan signifikan terhadap tingkat produksi, pupuk berpengaruh positif dan signifikan terhadap tingkat produksi, pengalaman berpengaruh negatif dan tidak signifikan terhadap tingkat produksi, tingkat produksi berpengaruh positif dan signifikan terhadap pendapatan petani vanili, Luas lahan berpengaruh terhadap pendapatan petani vanili melalui tingkat produksi. Pupuk berpengaruh terhadap pendapatan petani vanili melalui tingkat produksi. Pengalaman tidak berpengaruh terhadap pendapatan petani vanili melalui tingkat produksi.

**Kata kunci:** Luas lahan, pupuk dan pengalaman, pendapatan, tingkat produksi

## BAB 1

### PENDAHULUAN

#### A. Latar Belakang

Pembangunan ekonomi jangka panjang tidak selalu harus diarahkan pada sektor industri, tetapi dapat diarahkan pada sektor lain, seperti sektor pertanian dan sektor jasa meliputi perdagangan, transportasi, komunikasi, perbankan dan lain-lain. Pembangunan jangka panjang secara terpadu akan mengembangkan sumber daya yang dapat diperbaharui melalui sektor pertanian, sektor agro industri, sektor perdagangan, dan sektor jasa pendukung dalam kerangka modal pembangunan insane (*human capital*) Indonesia yang seluas-luasnya. Indonesia merupakan Negara yang dikenal sebagai Negara agraris yang mengandalkan sektor pertanian sebagai mata pencaharian maupun sebagai penopang pembangunan (Hernanto, 2003:89). Sebagian besar masyarakat Indonesia mengandalkan sektor pertanian sebagai penopang pembangunan juga sebagai mata pencaharian penduduk yang utama karena sektor ini mampu menyerap tenaga kerja dan memegang peranan penting dari keseluruhan perekonomian Indonesia.

Kebijakan pembangunan pertanian tanaman perkebunan yang merupakan sub sektor bidang pertanian akan terus dilanjutkan dan diarahkan menuju pertanian perkebunan yang tangguh dan dinamis guna lebih memantapkan upaya peningkatan ekspor dan upaya pemenuhan kebutuhan industri dalam negeri dengan memanfaatkan segala sumber daya alam, tenaga kerja, modal dan teknologi seoptimal mungkin melalui pemanfaatan lahan tidur dan lahan kering,

ditangani secara intensif dalam sistem agribisnis yang terpadu dengan agroindustri dengan tetap memperhatikan keterkaitan yang saling menguntungkan antara petani produksi dengan industri yang didukung oleh pemanfaatan ilmu pengetahuan, teknologi dan perkebunan yang senantiasa memberikan kontribusi yang relatif lebih besar dibanding dengan sub sektor pertanian lainnya.

Pertanian adalah sektor yang relative lambat dalam mengikuti perkembangan teknologi serta memiliki dampak negatif yang tinggi akibat iklim (Sukartini, 2013:128). Pertanian masih tetap berperan penting dinegara-negara berkembang sebagai salah satu sektor ekonomi yang merupakan sumber dari pendapatan para pekerja dengan estimasi 60 sampai 70 persen pada negara berkembang (Nguyen *et al*, 2015).

Kontribusi sektor pertanian terhadap perekonomian nasional semakin nyata dalam lima tahun terakhir. Periode 2010-2014 kontribusi sektor pertanian terhadap PDB rata-rata mencapai 10,26% dengan pertumbuhan sekitar 3,9%. Periode 2015-2019 mengacu pada paradigma pertanian untuk pembangunan yang memposisikan sebagai sektor penggerak transformasi pembangunan yang berimbang dan menyeluruh mencakup transformasi demografi, ekonomi, intersektor, spasial, intitusional, dan tata kelola pembangunan. Hal tersebut memberikan arah bahwa sektor pertanian mencakup berbagai kepentingan yang tidak hanya memenuhi kepentingan penyedia pangan bagi masyarakat tetapi juga kepentingan luas dan multifungsi. Pertanian sangat memerlukan sinar matahari dan permukaan tanah yang cukup luas.

Menurut assis *et al.* (2014) bahwa luas lahan merupakan satu-satunya faktor yang memiliki efek yang signifikan terhadap pendapatan bulanan petani, jika luas lahan meningkat maka pendapatan petani akan meningkat. Luas lahan yaitu besarnya luasan lahan yang dikelola dalam berusaha tani untuk menghasilkan produksi. Besar atau minimnya hasil suatu usaha pertanian akan mempengaruhi pendapatan petani, yang mana petani memiliki luas area akan mendapatkan hasil yang banyak sehingga mendapatkan hasil banyak pula, sedangkan petani yang mempunyai luas lahan sedikit maka produksinya juga sedikit dan akan mendapatkan pemasukan yang sedikit pula.

Pupuk adalah suatu bahan yang bersifat organik maupun anorganik (buatan), bila ditambahkan kedalam tanah ataupun tanaman dapat menambah unsur hara. Pemupukan adalah cara-cara atau metode pemberian pupuk atau bahan-bahan lain seperti bahan kapur, bahan organik, pasir ataupun tanah liat kedalam tanah (Umaruddin. 2018:31). Jadi pupuk adalah bahannya sedangkan pemupukan adalah cara pemberiannya. Pupuk banyak macam dan jenis-jenisnya serta berbeda pula sifat- sifatnya dan berbeda pula reaksi dan peranannya di dalam tanah dan tanaman.

Pengalaman petani juga sangat membantu dan menunjang kemampuan untuk mengadopsi teknologi dalam usahatani. Sebagai asumsi bahwa semakin tinggi tingkat pengalaman yang didapatkan maka pola pikir petani juga akan semakin luas. Sehingga rendahnya tingkat pengalaman seorang petani merupakan salahsatu penghambat dalam pengembangan sektor pertanian. Tingginya tingkat

pengalaman petani juga dapat mendukung dalam upaya pengelolaan lahan pertanian yang tidak merusak ekosistem di sekitarnya (Cut Gustiana, 2017:68).

Tanaman vanili (*Vanilla planifolia* Andrews) merupakan salah satu tanaman rempah di Indonesia yang mempunyai nilai jual tinggi. Vanili bukan merupakan tanaman asli Indonesia melainkan tanaman asli dari Meksiko. Tanaman ini mulai dikenal di Indonesia sejak tahun 1819 yang dibawa oleh Morchal dari koleksi kebun botani Antwerpen (Belgia) sebanyak 2 pohon dan hanya dilestarikan sebagai koleksi tanaman sekeluarga dengan anggrek di Kebun Raya Bogor. Tanaman vanili yang dibawa dapat tumbuh dan berbunga dengan baik tetapi tidak menjadi buah dikarenakan tanaman ini tidak bisa menyerbuk sendiri (Sujianto, 2019).

Beberapa permasalahan yang dihadapi petani vanili, antara lain masih adanya hama atau penyakit busuk batang yang disebabkan oleh jamur. Untuk pemupukan vanili ada 3 produk pupuk untuk aplikasi semprot menggunakan POC dan hormonik serta untuk aplikasi kocor atau penyiraman menggunakan power nutrition. Adapun untuk pengendalian hama dan penyakit menggunakan fungisida organik natural glio. Semakin meningkatnya kegunaan dan kebutuhan vanili tersebut maka sebagai konsekuensi logisnya kegiatan budidaya vanili termasuk pengolahan hasil dan pemasarannya vanili di Indonesia cukup tinggi sehingga diharapkan kondisi ini dapat merangsang para petani produsen untuk meningkatkan kualitas dan kuantitas produksinya atau juga kondisi ini dapat merangsang para pengusaha atau petani lainnya untuk ikut berinvestasi dalam kegiatan pembudidayaan tanaman vanili.

**Tabel 1.1**  
**Kuantitas dan nilai ekspor vanili tahun 2018 (dalam ton)**

<b>Negara pengekspor</b>	<b>Exported quantity</b>	<b>Triliun rupiah</b>
Madagascar	1.798	11.66
USA	416	0.24
France	252	1.07
Papua New Guinea	233	0.62
Indonesia	188	1.01
Canada	123	0.80
Netherland	104	0.32
Negara pengekspor lainnya	534	2.26
Total perdagangan dunia	3.648	19.98

*Sumber : UN COMTRADE and ITC statistics*

Tabel 1.1 menunjukkan bahwa Indonesia hanya memasok sekitar 5.1% perdagangan dunia. Nilai ini jauh di bawah nilai ekspor yang dimiliki Madagaskar (49.2%), USA (11.4), Prancis (6,9) dan Papua New Guinea (6.3%) dengan total ekspor keseluruhan dunia sebesar 3.648 ton per tahun. Angka ekspor (118 ton) dengan rata-rata produksi nasional berkisar 500 kg/ha, jika dikonversi ke lahan hanya sekitar 336 ha perkebunan vanili, angka yang relatif sangat kecil. Walaupun demikian, masih terdapat peluang bagi Indonesia untuk memproduksi dan merebut pasar internasional dengan tetap memperhatikan perencanaan produksi dalam negeri secukupnya dan mempersiapkan strategi kompetisi pasar dunia. Jangan sampai produksi petani berbondong-bondong menanam, kemudian terjadi over produksi dan pada akhirnya akan merugikan petani karena hasil vanili tidak terserap dan dihargai rendah.

Kecamatan Sinjai Tengah adalah sebuah kecamatan di Kabupaten Sinjai, Sulawesi Selatan. Kecamatan ini secara geografis merupakan daerah transisi dari kawasan landai di timur dan selatan. Kabupaten Sinjai dikenal memiliki

komoditas unggulan di bidang perkebunan, antara lain cengkeh, lada, kopi dan tembakau. Selain itu, juga ada vanili yang merupakan komoditas unggulan di Kabupaten Sinjai pada 20 tahun silam, namun budidaya komoditas yang dijuluki emas hijau meredup, karena harganya yang kian mahal. Salah satu faktor yang membuat para petani enggan membudidayakan vanili bukan masalah teknis penanaman maupun pemeliharannya, melainkan berkaitan dengan faktor anjloknya harga vanili dan tidak ada harga jualnya.

**Tabel 1.2**  
**Jumlah luas lahan, produksi, dan jumlah petani di Kecamatan Sinjai Tengah, Kabupaten sinjai tahun 2018**

No	Komoditas	Luas lahan (Ha)	Jumlah produksi (Ton)	Jumlah petani (KK)
1	Cengkeh	5.409	1.679	9.880
2	Coklat	6.496	3.218	7.488
3	Lada	3.336	2.107	6.642
4	Vanili	1.124	237	156
5	Kopi	1.775	1.201	2.167
6	Jambu Mete	4.658	1.721	7.269

Sumber: badan pusat statistic, 2020

Berdasarkan tabel 1.2 dapat dilihat bahwa komoditas vanili memiliki luas lahan dan hasil produksi paling sedikit dibandingkan dengan komoditas lainnya yaitu sebesar 1.124 Ha dan hasil produksi sebesar 237 ton. Adapun jumlah petani yang banyak, namun lahan yang harus dijadikan tempat penanaman vanili masih kurang luas. Namun akhir-akhir ini para petani mencoba membangkitkan kembali budidaya tanaman vanili karena harganya yang cukup mahal. Semakin besar luas lahan yang ditanami oleh petani maka akan mempengaruhi banyaknya jumlah produksi. Petani juga harus memperhatikan tingkat kesuburan tanah tersebut. sehingga mampu meningkatkan pendapatan petani vanili.



Tingkat produksi mempengaruhi besar kecilnya produksi vanili yang diperoleh. Faktor tersebut antara lain biaya pembelian benih, pupuk, obat-obatan/pestisida, tenaga kerja dan aspek manajemen. Petani harus mengeluarkan biaya yang cukup besar dalam waktu yang singkat untuk menyelesaikan penanamannya karena harga yang makin mahal. Dalam pembahasan diatas tak terlepas dari pengawasan Allah Swt. terhadap semua sumber daya alam. Dan dibawah ini merupakan ayat-ayat yang berhubungan dengan pertanian (QS. Asy Syu'araa [26] : 7), Sebagai berikut:

أَوَلَمْ يَرَوْا إِلَى الْأَرْضِ كَمْ أَنْبَتْنَا فِيهَا مِنْ كُلِّ زَوْجٍ كَرِيمٍ

Terjemahnya:

“Dan apakah mereka tidak memperhatikan bumi, betapa banyak Kami tumbuhkan di bumi itu berbagai macam pasangan (tumbuh-tumbuhan) yang baik?”

Ayat di atas kita telah mengetahui bahwa Allah Swt. telah menciptakan berbagai jenis tumbuh-tumbuhan yang dapat dikelola dan dimanfaatkan oleh manusia dengan sebaik-baiknya. Ketika dihadapkan pada pendapatan manusia, mereka sebetulnya tanpa harus kerja di perkantoran ataupun di instansi lain, mereka sebetulnya dapat memanfaatkan sumber daya alam yang ada. Karena ketika manusia dapat mengelola sumber daya alam tersebut dan menjadikannya suatu input yang dapat di pasarkan maka akan dapat memberikan pemasukan ataupun pendapatan. Namun, ketika manusia hanya dapat merusak tumbuh-tumbuhan tanpa memikirkan hal buruk yang akan terjadi maka tidak ada yang dapat memungkiri akan ke-Esa-an Allah swt. Karena apapun yang Allah swt.

kehendaki maka akan terjadi sebagaimana kita ketahui bahwa yang menciptakan alam semesta dan seisinya adalah Allah swt .

Berdasarkan latar belakang di atas maka penulis tertarik untuk melakukan sebuah penelitian yang berjudul **“Pengaruh Luas Lahan, Pupuk dan Pengalaman Terhadap Pendapatan Petani Vanili di Kecamatan Sinjai Tengah Kabupaten Sinjai dengan Tingkat Produksi Sebagai Variabel Intervening”**.

#### **B. Rumusan Masalah**

Berdasarkan uraian latar belakang masalah di atas, maka perumusan masalah pada penelitian ini adalah :

1. Apakah luas lahan berpengaruh terhadap pendapatan petani vanili di Kecamatan Sinjai Tengah Kabupaten Sinjai ?
2. Apakah pupuk berpengaruh terhadap pendapatan petani vanili di Kecamatan Sinjai Tengah Kabupaten Sinjai ?
3. Apakah pengalaman berpengaruh terhadap pendapatan petani vanili di Kecamatan Sinjai Tengah Kabupaten Sinjai ?
4. Apakah luas lahan berpengaruh terhadap tingkat produksi di Kecamatan Sinjai Tengah Kabupaten Sinjai ?
5. Apakah pupuk berpengaruh terhadap tingkat produksi di Kecamatan Sinjai Tengah Kabupaten Sinjai ?
6. Apakah pengalaman berpengaruh terhadap tingkat produksi di Kecamatan Sinjai Tengah Kabupaten Sinjai ?

7. Apakah tingkat produksi petani berpengaruh terhadap pendapatan di Kecamatan Sinjai Tengah Kabupaten Sinjai ?
8. Apakah luas lahan berpengaruh terhadap pendapatan petani vanili di Kecamatan Sinjai Tengah Kabupaten Sinjai melalui Tingkat Produksi ?
9. Apakah pupuk berpengaruh terhadap pendapatan petani vanili di Kecamatan Sinjai Tengah Kabupaten Sinjai melalui Tingkat Produksi ?
10. Apakah pengalaman berpengaruh terhadap pendapatan petani vanili di Kecamatan Sinjai Tengah Kabupaten Sinjai melalui Tingkat Produksi ?

### **C. Tujuan Penelitian**

Adapun tujuan dari penelitian ini adalah:

1. Untuk mengetahui pengaruh luas lahan terhadap pendapatan petani vanili di Kecamatan Sinjai Tengah Kabupaten Sinjai.
2. Untuk mengetahui pengaruh pupuk terhadap pendapatan petani vanili di Kecamatan Sinjai Tengah Kabupaten Sinjai.
3. Untuk mengetahui pengaruh pengalaman terhadap pendapatan petani Kecamatan Sinjai Tengah Kabupaten Sinjai.
4. Untuk mengetahui pengaruh luas lahan terhadap tingkat produksi di Kecamatan Sinjai Tengah Kabupaten Sinjai.
5. Untuk mengetahui pengaruh pupuk terhadap tingkat produksi di Kecamatan Sinjai Tengah Kabupaten Sinjai.
6. Untuk mengetahui pengaruh pengalaman terhadap tingkat produksi di Kecamatan Sinjai Tengah Kabupaten Sinjai

7. Untuk mengetahui pengaruh tingkat tingkat produksi petani vanili terhadap pendapatan di Kecamatan Sinjai Tengah Kabupaten Sinjai.
8. Untuk mengetahui pengaruh luas lahan terhadap pendapatan petani vanili di Kecamatan Sinjai Tengah Kabupaten Sinjai melalui Tingkat Produksi.
9. Untuk mengetahui pengaruh pupuk terhadap pendapatan petani vanili di Kecamatan Sinjai Tengah Kabupaten Sinjai melalui Tingkat Produksi.
10. Untuk mengetahui pengaruh pengalaman terhadap pendapatan petani vanili di Kecamatan Sinjai Tengah Kabupaten Sinjai melalui Tingkat Produksi.

#### **D. Manfaat Penelitian**

Adapun manfaat dari penelitian ini adalah:

1. Bagi Akademis

Hasil penelitian ini diharapkan dapat memberikan manfaat dan menambah khasanah keilmuan bagi ilmu ekonomi yang mengangkat tema mengenai pertanian. Terutama mahasiswa Fakultas Ekonomi Dan Bisnis Islam, khususnya mahasiswa jurusan Ilmu Ekonomi

2. Bagi instansi

Penelitian ini dapat digunakan untuk bahan penelitian lebih lanjut dan menambah wawasan serta pengetahuan mengenai penelitian yang membahas tentang pertanian.

3. Bagi publik

Penelitian ini dapat menjadi rekomendasi bagi pemangku kebijakan khususnya dalam bidang ekonomi pertanian untuk pengambilan keputusan-keputusan terkait dengan pendapatan para petani.



## BAB II

### TINJAUAN PUSTAKA

#### A. Grand Teori *Cobb Douglas*

Dalam teori ekonomi, setiap proses produksi mempunyai landasan teknis yang disebut fungsi produksi. Fungsi produksi adalah suatu fungsi atau persamaan yang menunjukkan hubungan fisik atau teknis antara jumlah faktor-faktor produksi yang dipergunakan dengan jumlah produk yang dihasilkan per satuan waktu, tanpa memperhatikan harga-harga, baik harga faktor-faktor produksi maupun harga produk.

Fungsi produksi :

$$Y = F(K, L) \dots\dots\dots$$

Dimana Y menunjukkan output, K menunjukkan jumlah modal dan L menunjukkan jumlah tenaga kerja. Fungsi produksi mencerminkan teknologi yang digunakan untuk mengubah modal dan tenaga kerja menjadi output.

Secara matematis fungsi produksi tersebut dapat dinyatakan:

$$Y = f(X_1, X_2, X_3, \dots, X_n) \dots\dots\dots$$

Dimana:

Y = Tingkat produksi (output) yang dihasilkan

X<sub>1</sub>, X<sub>2</sub>, X<sub>3</sub> = Berbagai faktor produksi (input) yang digunakan.

Fungsi ini masih bersifat umum, hanya bisa menjelaskan bahwa produk yang dihasilkan tergantung dari faktor-faktor produksi yang dipergunakan, tetapi belum bisa memberikan penjelasan kuantitatif mengenai hubungan antara produk dan faktor-faktor produksi tersebut.

Fungsi produksi Cobb-Douglas adalah salah satu fungsi atau persamaan yang melibatkan dua atau lebih variabel, dimana variabel yang satu di sebut dengan dependen, yang dijelaskan (Y) dan yang lainnya disebut variabel independen yang menjelaskan (X). Penyelesaian hubungan antara Y dan X biasanya dengan cara regresi, yaitu variasi dari Y akan dipengaruhi oleh X.

Dalam teori ekonomi, sifat fungsi produksi diasumsikan tunduk pada suatu hukum yang disebut: *The Law of Diminishing Returns* (Hukum Kenaikan Hasil Berkurang). Hukum ini menyatakan bahwa apabila penggunaan satu macam input ditambah sedang input-input yang lain tetap maka tambahan output yang dihasilkan dari setiap tambahan satu unit input yang ditambahkan tadi mula-mula naik, tetapi kemudian seterusnya menurun jika input tersebut terus ditambahkan.

## **B. Konsep Pertanian**

Sektor pertanian khususnya tanaman hortikultural memegang peranan penting sebagai pemasok kebutuhan konsumsi penduduk di Indonesia. Komoditi tanaman yang cukup menjanjikan, berdasarkan perkembangan produksinya adalah hortikultural, buah-buahan, dan sayur-sayuran. Produksi tanaman hortikultural dapat ditingkatkan melalui perluasan areal (ekstensifikasi) dan peningkatan produktivitas (intensifikasi). Tersedianya lahan yang lebih luas dan teknologi produksi yang mampu menaikkan produktivitas tidak dengan sendirinya akan mendorong petani untuk lebih produktif berproduksi, akan tetapi dibutuhkan adanya rangsangan-rangsangan agar mereka lebih bergairah untuk berproduksi. Rangsangan dimaksud dapat berupa harga sarana produksi yang terjangkau,

kemudahan mendapatkan sarana produksi, harga jual serta teknologi dan sarana penanganan pasca panen yang mampu menjaga keawetan produk (Dumairy, 2002:89).

Menurut Anugrah dan Ma'mun (Agustino, 2003:67) beberapa permasalahan yang berkaitan dengan pembangunan pertanian adalah pertama terjadinya penyempitan lahan pertanian, penyusutan bidang tanah garapan, Karena di dalamnya banyak diartikan sebagai upaya perubahan lahan pertanian menuju lahan industri terutama bagi industri berat dan bukan agro-industri, sehingga rasio produktivitas antara sektor pertanian dan industri semakin kecil. Penurunan rasio tersebut mempunyai arti bahwa kelangkaan lahan dapat mengakibatkan menurunnya tingkat produktivitas pertanian. Kedua adanya sentralisasi pertanian melalui kelembagaan yang tidak terurus dengan benar. Sentralisasi pengembangan pertanian ada baiknya, terutama untuk menyamakan persepsi pembangunan nasional serta mengkomunikasikan kendala daerah ke pusat, namun tidak sedikit pula kerugiannya, mengingat kondisi Negara Indonesia sangat heterogen. Ketiga diturunkannya anggaran Negara pada sektor pertanian yang mengakibatkan kredit investasi perbankan pada sektor pertanian menjadi turun, sekaligus membawa implikasi pada penurunan persentase struktur tenaga kerja di bidang pertanian.

Keempat yaitu terjadinya mobilisasi urbanisasi. Hipotesis kondisi tersebut adalah bahwa urbanisasi yang berlangsung merupakan dampak dari menipisnya tingkat harapan berusaha (lapangan kerja) di pedesaan, selain tingginya tingkat pendapatan rumah tangga industri perkotaan. Kelima pemerintah terlalu



membiarkan adanya praktek impor komoditi dan perkebunan, ketimbang membenahi kualitas komoditasnya sendiri.

### **C. Tanaman Vanili**

Vanili merupakan tanaman monokotil, tanaman ini berakar serabut, akar keluar dari setiap buku. Akar yang berada di dalam tanah memiliki bentuk bercabang-cabang, berbulu halus serta tersebar di sekitar permukaan tanah. Akar yang berada didalam tanah berfungsi menyerap unsur hara dan air sedangkan akar yang keluar dari buku-buku yang disebut sebagai akar lekat (Ruhnayat, 2004). Batang vanili berbuku-buku, silindris dengan permukaan licin dan diameter 1–2 cm. Batang vanili memiliki warna hijau, mempunyai ruas dan buku, tidak dapat menegakkan batangnya sendiri dan memerlukan tonggak atau pohon untuk tempat melekat (Ruhnayat, 2004, Agasiswanto, 2015).

Daun vanili berbentuk jorong sampai lanset dengan panjangsekitar 8–25 cm dan lebar 2–8 cm, ujung daun meruncing, pangkal daun membulat dan tepi daun rata. Daun vanili adalah daun tunggal dengan letak berselang-seling dimasing-masing ruasnya. Daun vanili merupakan daun sukulen, memiliki warna hijau terang (Ruhnayat, 2004). Vanili memiliki tulang daun sejajar yang tampak setelah daun tersebut tua atau mengering, sedangkan pada waktu daun masih muda tulang daun tidak jelas terlihat (Zuhdi, 2015). Bunga vanili berwarna hijau kekuningan dengan diameter 10 cm. Bunga vanili keluar dari ketiak daun, bunga bersifat hermaphrodit, tangkai bunga sangat pendek. Bunga vanili tidak mampu melakukan penyerbukan sendiri dikarenakan kepala putik tertutup oleh lamella

bunga secara keseluruhan, sehingga harus dibantu penyerbukannya (Mochtar, 2012).

Buah vanili berbentuk polong dengan tangkai yang pendek memiliki diameter 5–15 cm dengan panjang 10–25 cm, permukaan buah licin, buah yang keringakan beraroma karena kandungan vanillin didalamnya. Bunga vanili memiliki putik yang berisi cairan perekat, sehingga bila tepung sari diletakkan akan segera menempel dan terjadi pembuahan (Ruhnayat, 2004). Buah vanili jika dibiarkan masak dipohon maka buah akan pecah menjadi dua bagian dan menghasilkan aroma vanili (Vickly, 2015). *Vanilla planifolia* Andrews merupakan salah satu tanaman dari keluarga Orchidaceae yang buahnya bernilai ekonomi tinggi dan saat ini telah berkembang di Indonesia (Rosman, 2005). Tanaman vanili merupakan salah satu tanaman budidaya di Indonesia. Selain di Indonesia ada negara-negara lain yang membudidayakannya seperti Madagaskar, Meksiko, Pulau Seychelles, Pulau Comoro, Tahiti, Dominika, Puerto Rico, Chili dan pulau-pulau Oceania (Tjahjadi, 1989).

#### **D. Teori Luas Lahan**

Luas lahan akan mempengaruhi skala usaha, di mana usaha ini pada akhirnya akan mempengaruhi efisiensi atau tidaknya suatu usaha pertanian. Makin luas lahan yang dipakai sebagai usaha pertanian maka lahan tersebut semakin tidak efisien. Hal ini didasarkan pada pemikiran bahwa luasnya lahan mengakibatkan upaya melakukan tindakan yang mengarah pada efisiensi akan berkurang. Sebaliknya pada lahan yang sempit upaya pengawasan terhadap penggunaan faktor produksi semakin baik, sehingga usaha pertanian ini lebih

efisiensi. Namun dari sisi lain, semakin luas lahan semakin banyak pula penghasilan dari petani vanili.

Tanah memiliki sifat yang tidak sama dengan faktor produksi lain yaitu luas relative tetap dan permintaan akan lahan semakin meningkat sehingga sifatnya langka. Menurut Adiwilaga ditinjau dari sudut ekonomi pertanian, tanah dapat dianggap sebagai dasar utama kegiatan potensial yaitu daya menghasilkan benda yang tergantung dari alam (Munawarah, 2001). Tanah merupakan sumber daya yang paling utama, khususnya dalam produksi pertanian. Karena itu, tanah merupakan salah satu faktor produksi yang sangat penting atau yang sangat mendasar, sebagaimana yang dikemukakan oleh Mubyarto bahwa tanah sebagai salah satu faktor produksi yang merupakan pabriknya hasil-hasil pertanian yaitu dimana produksi dapat berjalan dan menghasilkan output. Ukuran lahan pertanian dapat dinyatakan dengan hektar (ha) atau are. Lahan pertanian merupakan penentu dari pengaruh komoditas pertanian. Secara umum dikatakan, semakin luas lahan ditanami maka semakin besar jumlah produksi yang dihasilkan oleh lahan tersebut (Rahim, 2007:37).

Hampir seluruh jenis produksi, tanah merupakan sumber daya yang paling utama, khususnya produksi pertanian. Karenaitu, tanah merupakan salah satu faktor produksi yang sangat penting atau yang sangat mendasar, sebagaimana yang dikemukakan oleh Mubyarto (1989) bahwa tanah sebagai salah satu faktor produksi adalah merupakan pabriknya hasil-hasil pertanian yaitu dimana produksidapat berjalan dan menghasilkan output.

Menurut Munawarah (2001:34) ditinjau dari sudut ekonomi pertanian, tanah dapat dianggap sebagai dasar utama kegiatan potensial yaitu daya menghasilkan benda yang tergantung dalam alam. Tanah garapan adalah tanah terbuka yang digunakan untuk lahan pertanian . jadi lahan dapat diartikan sebagai suatu tempat atau tanah yang mempunyai luas tertentu yang digunakan untuk usaha pertanian. Tanah sebagai faktor produksi, menurutnya tanah adalah mencakup bagian permukaan bumi yang tidak tertutup oleh air atau bagian dari permukaan bumi yang dapat dijadikan untuk tempat bercocok tanam dan untuk tempat tinggal termasuk pula kekayaan alam yang terdapat di dalamnya ( Sadono, 1994:4).

Ditinjau dari sudut ekonomi pertanian, tanah dapat dianggap sebagai dasar utama kegiatan potensial yaitu daya menghasilkan benda yang tergantung dalam lahan, yang dimaksud dengan lahan adalah tanah terbuka dan tanah garapan. Tanah garapan adalah tanah terbuka yang digunakan untuk lahan pertanian. Jadi lahan dapat diartikan sebagai suatu tempat atau tanah yang mempunyai luas tertentu yang digunakan untuk usaha pertanian ( Adiwilaga. 2001:17).

Penguasaan lahan atau tanah bagi masyarakat dalam bidang pertanian merupakan unsur yang paling penting untuk meningkatkan kesejahteraannya. Luas penguasaan lahan bagi rumah tangga petani akan berpengaruh pada produksi usaha tani yang akhirnya akan menentukan tingkat ekspor. Luas lahan pertanian akan mempengaruhi skala usahayang pada akhirnya akan mempengaruhi efisien atau tidaknya suatu usaha pertanian. Sering kali dijumpai makin luas lahan yang

dipakai dalam usaha pertanian semakin tidak efisien lahan tersebut (Mubyarto, 1989:77).

Hal ini didasarkan pada pemikiran bahwa luas lahan mengakibatkan upaya melakukan tindakan yang mengarah pada segi efisiensi akan berkurang karena :

- a. Lemahnya pengawasan pada faktor produksi seperti bibit, pupuk, obat-obatan dan tenaga kerja.
- b. Terbatasnya persediaan tenaga kerja di sekitar daerah itu, yang pada akhirnya mempengaruhi efisiensi usaha pertanian tersebut.
- c. Terbatasnya persediaan modal untuk membiayai usaha pertanian dalam skala luas tersebut.

Sebaliknya luas lahan yang sempit, upaya pengawasan faktor produksi akan semakin baik, namun luas lahan yang terlalu sempit cenderung menghasilkan usaha yang tidak efisien pula. Produktivitas tanaman pada lahan yang terlalu sempit akan bekurrang bila di bandingkan dengan produktivitas tanaman pada lahan yang luas (Sukirno, 2004:15).

#### **E. Pupuk**

Menurut Umaruddin Usman (2018:33), pupuk adalah suatu bahan yang bersifat organik maupun anorganik (buatan), bila ditambahkan kedalam tanah ataupun tanaman dapat menambah unsur hara. Pemupukan adalah cara-cara atau metode pemberian pupuk atau bahan-bahan lain seperti bahan kapur, bahan organik, pasir ataupun tanah liat kedalam tanah. Jadi pupuk adalah bahannya sedangkan pemupukan adalah cara pemberiannya. Pupuk banyak macam dan

jenis-jenisnya serta berbeda pula sifat-sifatnya dan berbeda pula reaksi dan peranannya di dalam tanah dan tanaman.

Pupuk adalah bahan yang memberikan zat hara dan membantu mencegah kehilangan unsur hara yang ada di dalam tanah. Pupuk sangat diperlukan oleh tanaman jagung diantaranya untuk mendukung kesuburan tanaman, menambah berat jagung. Pupuk dapat digolongkan pada bahan organik dan bahan anorganik (kimia). Bahan organik, seperti pupuk kandang, sisa-sisa tanaman, darah dan sisa ikan. Pupuk kimia, seperti ammonium nitrat dan superfosfat disintesis dari mineral-mineral anorganik. Untuk memperkecil biaya pemupukan, praktek pertanian dilaksanakan untuk memberikan pupuk sekedar cukup untuk tambahan hara tanah yang tersedia dan menaikkan tingkat hara yang sesungguhnya diperlukan tanaman. Pemberian pupuk dalam tingkatan optimum untuk tanaman yang dilakukan secara terus-menerus, nampaknya akan menaikkan potensi penghasilan. Agar efektif, pupuk harus diberikan di tempat dan di saat tanaman memerlukan pupuk (Harjadi, 1979: 174).

#### **F. Pengalaman Kerja Bertani**

Pengalaman kerja adalah kemampuan seseorang yang memiliki pengetahuan yang lebih baik, keahlian dan keterampilan tertentu atau penguasaan peralatan baru yang dapat menunjang terciptanya hasil lebih banyak dan mungkin kualitas yang lebih tinggi sehingga mempengaruhi pendapatan seseorang. Pengalaman kerja seseorang sangat ditentukan oleh rentang waktu dan lamanya seseorang menjalani pekerjaan tertentu.

Jika seorang petani dapat mengetahui dan menggunakan alat mekanik dalam segala pekerjaan. Maka akan lebih memperlancar pekerjaan, hasil akan lebih baik, dan dapat diselesaikan dalam waktu yang jauh lebih cepat atau pendek. Sehingga mengakibatkan diperolehnya keuntungan yang lebih besar (Adiwilaga, 1982: 90).

### **G. Pendapatan**

Menurut Mubyarto pendapatan adalah hasil dari usaha tani, yaitu hasil kotor (bruto) dengan produksi yang dinilai dengan uang, kemudian dikurangi dengan biaya produksi dan pemasaran sehingga diperoleh pendapatan bersih usaha tani. Sedangkan menurut Mosher, pendapatan dapat digunakan sebagai ukuran dalam menilai keberhasilan suatu usaha dan juga faktor yang menentukan keberlangsungan suatu usaha. Menurut Jhingan menyatakan bahwa pendapatan adalah penghasilan berupa uang selama periode tertentu. Pendapatan dapat diartikan sebagai semua penghasilan yang menyebabkan bertambahnya kemampuan, baik yang digunakan untuk konsumsi maupun tabungan, pendapatan tersebut dapat digunakan untuk memenuhi kebutuhan hidup dan untuk mencapai kepuasan.

Tujuan utama dalam melakukan perdagangan yaitu untuk memperoleh pendapat, pendapatan yang diperoleh dari kegiatan yang dilakukan untuk mendapatkan keuntungan. Keuntungan ditentukan dengan cara mengurangi biaya tetap (biaya penyusutan membajak, biaya penyusutan peralatan) dan biaya variabel (bahan bakar minyak, konsumsi, dan lain-lain) yang dikeluarkan selama

proses kerja. Total pendapatan bersih akan diketahui setelah dikurangi dengan total biaya yang dikeluarkan (Sukirno, 2002:391).

Tingkat pendapatan ditentukan oleh kemampuan factor-faktor produksi dalam menghasilkan barang dan jasa. Jika kemampuan factor-faktor produksi menghasilkan barang dan jasa maka semakin besar pula pendapatan yang akan dihasilkan. Analisis pendapatan adalah besaran yang mengukur jumlah pendapatan yang akan diperoleh dari hasil panen vanili, setelah total pendapatan dikurangi dengan total pengeluaran maka menjadi pendapatan. Untuk menghitung pendapatan petani dapat digunakan rumus sebagai berikut (Soekarwati, 2002:40) :

$$Pd = TR - TC \dots \dots \dots (1)$$

Keterangan :

Pd = Pendapatan petani vanili

TR = Total pendapatan

TC = Total biaya

Biaya usaha yang dikeluarkan oleh petani vanili biasanya dibagi menjadi dua yaitu: (1) Biaya tetap (fixed cost) yaitu biaya yang tidak berubah walaupun jumlah produksi berubah (selalu sama), atau tidak berpengaruh terhadap besar kecilnya hasil produksi; (2) Biaya variabel (variable cost) yaitu biaya yang biasanya disebut biaya operasi, artinya seorang produsen selalu mengatur, pengeluaran sepanjang proses produksi berjalan atau biaya yang bisa selalu mengalami perubahan tergantung dari besar kecilnya produksi. Untuk menghitung biaya yang dikeluarkan petani vanili dapat digunakan rumus sebagai berikut (Soeharto Prawirokusumo, 2009:62) :



$$TC = FC + VC \dots\dots\dots(2)$$

Keterangan :

TC = Total biaya

FC = Biaya tetap

VC = Biaya tidak tetap

Pendapatan yaitu jumlah penghasilan yang dihasilkan oleh petani vanili atas prestasi kerjanya selama proses kerja, baik harian, mingguan ataupun bulanan. Beberapa klasifikasi pendapatan antara lain:

1. Pendapatan pribadi yaitu semua jenis pendapatan yang diperoleh tanpa memberikan sesuatu kegiatan apapun yang diterima penduduk suatu Negara.
2. Pendapatan disposable yaitu pendapatan pribadi dikurangi pajak yang harus dibayarkan oleh para penerima pendapatan, sisa pendapatan yang siap dibelanjakan inilah yang dinamakan pendapatan disposable.
3. Pendapatan nasional yaitu nilai seluruh barang-barang jadi dan jasa-jasa yang diproduksi oleh suatu Negara dalam satu tahun (Sukirno, 2012:47).

Pada dasarnya, pendapatan yang diterima oleh masyarakat terdapat dari tiga sumber pendapatan rumah tangga yaitu: (1) Pendapatan dari gaji dan upah, merupakan balas jasa dari kesediaan menjadi tenaga kerja. Besar gaji seseorang secara teoritis tergantung dari produktivitasnya. Factor produktivitas diantaranya keahlian (skill) yakni kemampuan teknik yang dimiliki seseorang untuk mampu menangani pekerjaan. Mutu modal manusia (human capital) adalah kapasitas pengetahuan, keahlian dan kemampuan yang dimiliki seseorang. Kondisi kerja

(working condition) yaitu lingkungan di mana seseorang bekerja; (2) Pendapatan yang bersumber dari asset produktif yaitu yang memberikan pemasukan atas balas jasa penggunaan barang-barang dalam produksi; (3) Pendapatan dari pemerintah atau penerimaan transfer (transfer payment) yaitu pendapatan yang diterima bukan merupakan sebagai balas jasa input yang diberikan tetapi transfer yang diberikan oleh pemerintah.

Tingkat pendapatan petani akan mempengaruhi konsumsi masyarakat petani vanili. Dalam teori fungsi konsumsi menyatakan konsumsi adalah fungsi dari disposable income. Artinya, apabila pendapatan masyarakat petani vanili meningkat maka konsumsi masyarakat juga akan meningkat dan perlu diketahui factor yang menentukan tingkat pengeluaran rumah tangga adalah pendapatan rumah tangga sendiri. Jadi, pendapatan masyarakat menentukan tingkat konsumsi keluarga petani vanili yang dikeluarkan. Apabila pendapatan petani vanili meningkat maka pemenuhan kebutuhan keluarga akan terpenuhi baik dari sandang, pangan maupun papan (Mankiw, 2007:59).

## **H. Teori Produksi**

Menurut Bruce dan C.Robert (2006), Produksi yaitu berkaitan dengan cara bagaimana sumber daya (masukan) dipergunakan untuk menghasilkan produk (keluaran). Produksi merupakan hasil akhir dari proses atau aktivitas ekonomi dengan memanfaatkan beberapa masukan atau input yang ada. Produksi atau memproduksi yaitu menambah kegunaan (nilai guna) suatu barang. Kegunaan suatu barang akan bertambah apabila memberikan manfaat baru atau lebih baik dari bentuk semula. Lebih spesifiknya lagi produksi yaitu proses

kombinasi dan koordinasi material-material dan kekuatan-kekuatan (input, faktor, sumber daya, atau jasa-jasa produksi) dalam pembuatan suatu barang atau jasa (output atau produk).

Teori produksi adalah suatu teori yang mengatur dan menjelaskan suatu proses produksi. Hal ini dikarenakan kaum klasik percaya bahwa “Supply creates its own demand”. Pernyataan kaum klasik tersebut menunjukkan bahwa berapapun yang diproduksi oleh produsen (sektor swasta) akan mampu diserap atau dikonsumsi oleh rumah tangga. Teori produksi yang sederhana menggambarkan tentang hubungan antara tingkat produksi suatu barang dengan jumlah tenaga kerja yang digunakan untuk menghasilkan berbagai tingkat produksi barang tersebut (Sadono, 2004:193).

Produksi dalam arti luas adalah kegiatan menciptakan nilai. Sedangkan dalam arti sempit adalah kegiatan produksi berarti menghasilkan suatu komoditi tertentu dengan menggunakan faktor-faktor produksi. Yang dimaksud dengan faktor produksi adalah input yang dimasukkan ke dalam proses produksi (Gregory, 2006:48). Dari pernyataan diatas dapat disimpulkan bahwa produksi adalah suatu proses pembuatan barang dalam bentuk bahan baku yang memiliki nilai guna kecil menjadi sesuatu yang memiliki nilai guna yang besar, sehingga dapat digunakan untuk keperluan seseorang serta mendapatkan penghasilan atau pendapatan.

Aspek penting dalam melakukan suatu proses produksi adalah tersedianya sumber daya atau bahan baku yang bisa juga disebut sebagai faktor produksi.

Menurut Sadono (2006:203), adapun jenis proses produksi dapat ditinjau dari segi wujud proses produksi sebagai berikut:

1. Proses produksi kimiawi yaitu suatu proses produksi yang menitik beratkan kepada adanya proses analisa atau sintesa serta senyawa kimia. Contoh perusahaan obat-obatan, perusahaan tambang minyak.
2. Proses produksi perubahan bentuk adalah proses produksi dimana dalam pelaksanaannya menitik-beratkan pada perubahan input menjadi keluaran output sehingga didapatkan penambahan manfaat atau faedah dari barang tersebut. Contohnya perusahaan mebel, perusahaan garmen.
3. Proses produksi assembling adalah suatu proses produksi yang dalam pelaksanaan produksinya lebih mengutamakan pada proses penggabungan dari komponen-komponen produk dalam perusahaan yang bersangkutan atau membeli komponen produk yang dibeli dari perusahaan lain. Contohnya perusahaan yang memproduksi peralatan elektronika, perakitan mobil.
4. Proses produksi transportasi adalah suatu proses produksi dengan jalan menciptakan jasa pemindahan tempat dari barang ataupun manusia. Dengan adanya pemindahan tempat maka barang atau manusia yang bersangkutan ini akan mempunyai kegunaan atau merasakan adanya tambahan manfaat. Contohnya perusahaan kereta api, perusahaan angkutan.
5. Proses produksi penciptaan jasa administrasi adalah suatu proses produksi yang memberikan jasa administrasi kepada perusahaan-perusahaan yang

lain atau lembaga-lembaga yang memerlukannya. Adapun Pemberian metode penyusunan, penyimpanan dan penyajian data serta informasi yang diperlukan oleh masing masing perusahaan yang memerlukannya merupakan jasa yang diproduksi oleh perusahaan-perusahaan semacam ini. Contohnya lembaga konsultan manajemen dan akuntansi, biro konsultan manajemen.

## **I. Hubungan Antar Variabel**

### **1. Hubungan antara luas lahan dengan pendapatan petani**

Secara umum dikatakan, semakin luas lahan yang ditanami maka semakin besar pula jumlah produksi yang dihasilkan oleh lahan tersebut. Karena luas lahan pertanian merupakan penentu dari pengaruh komoditas pertanian. Lahan yang dikelola dengan baik oleh petani tentunya akan memberikan hasil yang baik dan menguntungkan bagi petani. Apabila hasil produksi yang dihasilkan petani meningkat maka pendapatan petani juga akan meningkat.

Luas penguasaan lahan pertanian merupakan sesuatu yang sangat penting dalam proses produksi ataupun usaha tani dan usaha pertanian. Luas pemilikan atau penguasaan berhubungan dengan efisiensi usahatani. Karena dalam usaha tani misalnya pemilikan atau penguasaan lahan sempit sudah pasti kurang efisien dibanding lahan yang lebih luas. Semakin sempit lahan usaha, semakin tidak efisien usaha tani yang dilakukan kecuali usahatani dijalankan dengan tertib.

Luasnya lahan mengakibatkan upaya melakukan tindakan yang mengarah pada segi efisiensi akan berkurang karena hal berikut :

- a. Terbatasnya persediaan tenaga kerja disekitar daerah itu yang pada akhirnya akan dapat mempengaruhi efisiensi usaha pertanian tersebut.
- b. Lemahnya pengawasan pada faktor produksi seperti bibit, pupuk, obatobatan, dan tenaga kerja.
- c. Terbatas akan modal untuk membiayai usaha tani.

Di bidang pertanian, persediaan lahan subur untuk penanaman tidaklah tetap. Mengapa para petani berpindah-pindah tempat. Karena kesuburan tanah yang tidak menentu dalam waktu yang pendek, dan mereka tidak mengetahui cara melestarikan produktifitas lahan. Bila hasil produksi yang diperoleh dari lahan rendah, kesuburan lahan dapat rusak dalam waktu singkat. Daya tahan yang asli dan tak kunjung punah dari tanah lapisan atas (the original and inexhaustible power of the soil), yang banyak disebut-sebut oleh para ekonom di masa silam, sesungguhnya dapat punah. Para petani masih kurang tidak akan pengetahuan asas-asas pemerdayaan dan pelestarian, namun mereka mengetahui kenyataan tersebut. Adapun yang mempengaruhi pendapatan petani yang dilihat dari luas lahan yaitu antara penggarap lahan dan pemilik lahan, penggarap lahan dikenakan sewa atas lahan yang digarapnya dan bagi pemilik lahan dikenakan pajak atas kepemilikan lahannya.

Penelitian yang dilakukan Putu Dika Arimbawa dan A.A Bagus Putu Widanta (2017), pengaruh luas lahan, teknologi dan pelatihan terhadap pendapatan petani padi dengan produktivitas sebagai variabel intervening di kecamatan mengwi. Hasil uji statistik pengaruh langsung luas lahan terhadap produktivitas adalah 0,445 yang mana nilai tersebut adalah standardized

coefficient beta dan adapun  $0,000 < 0,05$  besar dari nilai probabilitas. Hal ini berarti  $H_0$  ditolak dan  $H_1$  diterima. Dengan demikian luas lahan berpengaruh positif dan signifikan terhadap produktivitas petani padi di kecamatan mengwi.

## **2. Hubungan antara pupuk dengan pendapatan petani**

Pupuk adalah salah satu alat atau bahan untuk merangsang segala pertumbuhan pada tanaman vanili, sehingga penggunaan pupuk dapat dirasakan oleh para petani vanili. Pupuk mampu meningkatkan produktivitas tanaman vanili sehingga produksi buah pada tanaman vanili meningkat dengan kata lain bahwa peningkatan produksi akan berpengaruh terhadap pendapatan petani vanili.

Penelitian yang dilakukan oleh Syahrini Thamrin (2014) faktor-faktor yang mempengaruhi produksi usahatani kopi arabika di kabupaten enrekang sulawesi selatan menyatakan bahwa penggunaan pupuk urea berpengaruh positif dan nyata terhadap produktivitas kopi arabika. Penambahan pupuk urea sebesar 1 persen akan meningkatkan produktivitas 0,199 persen, ceteris paribus. Artinya peningkatan penggunaan pupuk urea akan diikuti oleh peningkatan produksi sampai batas tertentu yang dibutuhkan oleh tanaman.

## **3. Hubungan antara pengalaman terhadap pendapatan petani**

Pengalaman merupakan hal yang tidak dapat dipisahkan dari kehidupan manusia sehari-harinya, pengalaman juga sangat berharga bagi setiap manusia, dan pengalaman juga dapat diberikan kepada siapa saja untuk digunakan dan menjadi pedoman serta pembelajaran manusia. pengalaman petani juga sangat membantu dan menunjang kemampuan untuk mengadopsi teknologi dalam usahatannya. Sebagai asumsi bahwa semakin tinggi tingkat pengalaman yang

didapatkan maka pola pikir petani juga akan semakin luas. Sehingga rendahnya tingkat pengalaman seorang petani merupakan salah satu faktor penghambat dalam pengembangan sektor pertanian. Dengan tingginya tingkat pengalaman petani juga dapat mendukung dalam upaya pengelolaan lahan pertanian yang tidak merusak ekosistem di sekitarnya.

Penelitian yang dilakukan Cut Gustiana dan Irwanto (2017) mengenai pengaruh biaya produksi, pengalaman, dan keterampilan terhadap pendapatan usahatani kakao (*Theobroma cacao*) di kecamatan karang baru kabupaten aceh tamiang. Adapun Hasil pengujian secara parsial pada variabel pengalaman ( $X_2$ ) tingkat kepercayaan 95% ( $\alpha = 0,05$ ) dapat dilihat bahwa  $t_2 \text{ cari} = 0,10 < t \text{ tabel} = 1,695$  dan  $t \text{ tabel} = 2,445$  pada tingkat kepercayaan 99% ( $\alpha = 0,01$ ), ini berarti tingkat pengalaman tidak berpengaruh terhadap pendapatan petani usahatani kakao di Kecamatan Karang Baru.

#### **4. Hubungan antara luas lahan dengan tingkat produksi**

Lahan merupakan hal utama dalam usaha tani, sesuai dengan teori produksi yang ada jika semakin besar luas lahan maka semakin besar produktivitas yang di hasilkan (Ambarita dan Kartika, 2015). Hal yang paling utama dalam pertanian dan usaha tani tentu saja adalah lahan pertanian, yang mana semakin luas lahan maka semakin besar jumlah produk yang dapat di hasilkan (Danny & Marhaeni, 2017). Menurut Assis, et al. (2014) bahwa luas lahan merupakan satu satunya faktor yang memiliki efek yang signifikan terhadap pendapatan bulanan pada petani, jadi jika luas lahan meningkat maka pendapatan petani akan meningkat. Lahan tambak garam merupakan penentu dari pengaruh



faktor produksi (Adhiraga, 2014). Luas tambak garam berpengaruh terhadap tingkat produksi dimana dalam hal ini semakin luas jumlah lahan tambak garam maka akan semakin besar pengaruhnya terhadap tingkat produksi petani garam dengan asumsi semakin tinggi perbandingannya maka semakin tinggi pula tingkat produksinya. Menurut Effendy (2015), lahan areal penggaraman semakin terbatas, sedangkan pembukaan lahan baru memerlukan biaya tinggi, hal tersebut tentunya akan berpengaruh terhadap produksi nasional. Untuk meningkatkan kualitas dan produktivitas garam, perlu dilakukan intensifikasi lahan penggaraman dan meningkatkan produksi garam melalui ekstensifikasi khususnya untuk daerah-daerah sentra produksi potensial yang belum memanfaatkan lahan secara optimal. Perkembangan daerah tidak akan bisa terlepas dari adanya perkembangan sektor-sektor ekonominya (Ridhwan, 2013)

Hubungan positif dan signifikan yang didapat dalam hasil penelitian ini berarti semakin luas lahan yang dimiliki oleh petani garam di Kabupaten Buleleng dapat meningkatkan jumlah produksinya. Hasil penelitian ini sesuai dengan hasil penelitian yang dilakukan oleh Reni Dian Sari (2015), dengan hasil penelitian menunjukkan bahwa variabel luas lahan berpengaruh positif dan signifikan terhadap produksi ubi jalar di Desa Pulu Kecamatan Dolo Selatan Kabupaten Sigi. Hal tersebut juga sesuai dengan hasil penelitian yang dilakukan oleh Jerry Paska Ambarita dan I Nengah Kartika (2015) yang menunjukkan bahwa luas lahan berpengaruh positif dan signifikan terhadap produksi kopi robusta di Kecamatan Pekutatan Kabupaten Jembrana. Semakin luas lahan yang dimiliki oleh seorang

petani maka hal tersebut dapat meningkatkan jumlah produksinya karena jumlah potensi lahan yang dapat menghasilkan semakin banyak.

#### **5. Hubungan antara pupuk dengan tingkat produksi**

Tujuan pemupukan adalah menyediakan kebutuhan hara bagi tanaman sehingga tanaman akan tumbuh dengan baik dan akan mampu berpotensi secara maksimal. Keberhasilan pemupukan sangat dipengaruhi oleh faktor cuaca. Pelaksanaan pemupukan harus memperhatikan curah hujan untuk menghindari kehilangan unsur hara. Curah hujan yang ideal adalah 60-200 mm per bulan (Sutarta et al., 2001).

Hasil penelitian menunjukkan bahwa tingkat pemupukan berpengaruh nyata meningkatkan produksi TBS kelapa sawit. Hal ini disebabkan pemupukan merupakan salah satu sumber unsur hara utama yang sangat berperan menentukan produksi kelapa sawit. Setiap unsur hara memiliki peranan masing-masing dan dapat menunjukkan gejala tertentu pada tanaman apabila ketersediaannya dalam tanah sangat berkurang. Penyediaan hara dalam tanah melalui pemupukan harus seimbang yaitu disesuaikan dengan kebutuhan tanaman (Sutarta et al., 2001).

#### **6. Hubungan antara pengalaman dengan tingkat produksi**

Menurut Miranda, dkk (2015:521) lamanya masa bekerja atau pengalaman kerja sebagai petani merupakan lamanya waktu atau pengalaman memiliki pekerjaan sebagai petani. Pada umumnya hasil dari pekerjaan yang baik sangat didasari dengan adanya pengalaman kerja yang bagus. Jadi pengalaman kerja dapat menentukan keberhasilan yang akan dicapai dari melakukan suatu pekerjaan, seperti lama waktu/masa kerja yang ditempuh dalam menjalani

pekerjaan, tingkat pengetahuan dan keterampilan yang dimiliki, dan penguasaan terhadap pekerjaan dan peralatan. Ungkapan tersebut berarti bahwa pengalaman kerja sangat berpengaruh dalam meningkatkan produksi dan pendapatan. Secara teori meningkatkan kualitas sumber daya manusia dapat meningkatkan produktivitas, pengalaman dan fakta juga merupakan faktor yang digabungkan yang dapat membantu pembangunan (Isaac, et al., 2016).

### **7. Hubungan antara tingkat produksi petani dengan pendapatan**

Pendapatan usahatani merupakan selisih antara penerimaan dari hasil produksi usahatani padi sawah dengan total biaya yang dikeluarkan. Pengelolaan usahatani merupakan usaha memadukan faktor-faktor produksi. Pengelolaan usahatani itu sendiri menurut Shinta (2011), merupakan kemampuan petani menentukan, mengorganisir dan mengkoordinasikan faktor-faktor produksi yang dikuasainya dengan baik dan mampu memberikan produksi yang diharapkan. Pengenalan secara utuh terhadap faktor-faktor yang dimiliki dan dapat dikuasai akan menentukan keberhasilan pengelolaan usahatani. Pengenalan dan pemahaman unsur pokok usahatani menjadi sangat penting, terutama menyangkut pemilikan dan penguasaan terhadap faktor-faktor produksi yang digunakan dalam kegiatan usahatani. Perbedaan status pemilikan akan berdampak pada perlakuan di dalam berproduksi, skala dan distribusi faktor-faktor yang mempengaruhi keberhasilan usahatani akan menentukan tingkat serta distribusi pendapatan dan taraf hidup.

### **8. Hubungan antara luas lahan terhadap pendapatan petani melalui tingkat produksi**

Menurut Tukidal (2003) Lahan adalah suatu wilayah dipermukaan bumi yang memiliki sifat agak tetap atau pengulangan sifat-sifat dari biosfer secara vertikal diatas maupun dibawah wilayah tersebut, termasuk atmosfer, tanah, geologi, gemorfologi, hidrologi, vetegasi dan bintang yang merupakan hasil kegiatan manusia, dimasa lalu maupun saat sekarang, dan perluasan sifat-sifat tersebut mempunyai pengaruh terhadap penggunaan lahan oleh manusia disaat sekarang maupun dimasa yang akan datang. Dalam bidang pertanian, penguasaan tanah bagi masyarakat merupakan unsur yang paling penting untuk meningkatkan kesejahteraannya. Luas penguasaan lahan bagi bagi rumah tangga petani akan berpengaruh pada produksi usaha tani yang akhirnya akan ementukan tingkat ekspor (Mubyarto 2002).

Luas lahan berpengaruh terhadap pendapatan petani. Luas lahan akan mempengaruhi skala usaha yang pada akhirnya akan mempengaruhi besar kecilnya jumlah produksi suatu usaha pertanian. Besar atau kecilnya jumlah produksi suatu usaha pertanian akan mempengaruhi pendapatan petani, yang mana petani yang mempunyai luas lahan yang luas akan mendapatkan hasil produksi yang banyak sehingga memperoleh pendapatan yang banyak pula, sedangkan petani yang memiliki luas lahan yang sedikit maka produksinya juga sedikit dan akan memperoleh penghasilan yang sedikit pula.

Berdasarkan hasil analisis data dan pembahasan dalam penelitian yang dilakukan ara anngar andries dan yus darusma (2015) pada petani padi di Desa Jelat Kecamatan Baregbeg Kabupaten Ciamis yaitu Luas lahan (X1), berpengaruh positif terhadap produksi (Y). Besarnya pengaruh variabel tersebut ditunjukkan

dengan  $R^2$  (R square) = 0,999. Hal ini berarti bahwa pengaruh variabel luas lahan (X1), terhadap produksi (Y1) dan pendapatan (Y2) usaha tani padi adalah sebesar 99%. Sedangkan sisanya sebesar 0,1% dipengaruhi oleh faktor-faktor lain yang tidak diteliti.

### **9. Hubungan antara pupuk terhadap pendapatan petani melalui tingkat produksi**

Pupuk adalah suatu bahan yang bersifat organik maupun anorganik (buatan), bila ditambahkan ke dalam tanah ataupun tanaman dapat menambah unsur hara. Pemupukan adalah cara-cara atau metode pemberian pupuk atau bahan-bahan lain seperti bahan kapur, bahan organik, pasir ataupun tanah liat ke dalam tanah. Jadi pupuk adalah bahannya sedangkan pemupukan adalah cara pemberiannya. Pupuk banyak macam dan jenis-jenisnya serta berbeda pula sifat-sifatnya dan berbeda pula reaksi dan perannya di dalam tanah dan tanaman.

Adapun variabel pupuk mempunyai nilai  $t$  hitung  $> t$  tabel yaitu  $2.509 > 1,677$  dan Nilai probabilitas  $t$  hitung dari variabel luas lahan sebesar 0,01 lebih kecil dari 0,05 ( $H_2$  diterima). Artinya variabel pupuk berpengaruh positif dan signifikan terhadap Produksi padi di Gampong Matang Baloi Kecamatan Tanah Luas Kabupaten Aceh Utara. Hasil penelitian ini sejalan dengan penelitian yang dilakukan oleh Prabandari (2013) dan Santoso (2015) membuktikan bahwa pupuk berpengaruh terhadap produksi padi.

### **10. Hubungan antara pengalaman bertani terhadap pendapatan petani melalui tingkat produksi**

Menurut Soekartawi (1999), Pengalaman seseorang dalam berusaha tani berpengaruh dalam menerima inovasi dari luar. Petani yang sudah lebih lama bertani akan lebih mudah menerapkan inovasi dari pada petani pemula. Petani yang sudah lebih lama bertani akan lebih mudah menerapkan anjuran penyuluh daripada petani pemula, hal ini dikarenakan pengalaman yang lebih banyak sehingga sudah dapat membuat perbandingan dalam mengambil keputusan. Pengalaman berusaha tani dapat menunjukkan keberhasilan petani dalam mengelola usahatannya. Sebab dapat menjadi pedoman padamas yang akan datang. Petani yang masih berusia muda umumnya belum terlalu berpengalaman, sehingga untuk mengimbangi kekurangannya dia harus dinamis. Sebaliknya petani yang sudah berusia tua telah memiliki banyak berpengalaman dalam berusahatani sehingga sangat berhati-hati dalam bertindak.

#### **J. Penelitian Terdahulu**

Adapun beberapa penelitian terdahulu yang dijadikan rujukan dalam penelitian ini adalah sebagai berikut:

1. Putu Dika Arimbawa (2017), dalam penelitiannya dengan judul pengaruh luas lahan, teknologi dan pelatihan terhadap pendapatan petani padi dengan produktivitas sebagai variabel intervening di kecamatan mengwi. Data penelitian diperoleh dari observasi, wawancara dan wawancara mendalam. Jumlah responden dari teknik sampling ini sebanyak 99 responden , adapun teknik sampling yang digunakan adalah Proporsionate Random Sampling. Teknik yang di gunakan dalam penelitian ini adalah analisis path untuk menganalisis pengaruh tidak langsung antara satu

dengan variable lainnya dan uji sobel untuk menganalisis pengaruh tidak langsung dengan variable intervening. Berdasarkan hasil penelitian dapat di tarik kesimpulan luas lahan, teknologi, dan pelatihan memiliki pengaruh positif dan pengaruh yang signifikan terhadap produktivitas petani padi di Kecamatan Mengwi. Variabel produktivitas merupakan variabel intervening pengaruh secara tidak langsung variabel luas lahan, teknologi dan pelatihan terhadap produktivitas petani padi di Kecamatan Mengwi.

2. Umaruddin usman (2018), dalam penelitiannya pengaruh luas lahan, pupuk dan jumlah tenaga kerja terhadap produksi padi gampong matang baloi. Berdasarkan hasil penelitian dan pembahasan, maka peneliti mengemukakan kesimpulan sebagai berikut : 1. Secara parsial variabel luas lahan berpengaruh positif dan signifikan terhadap Produksi padi di Gampong Matang Baloi Kecamatan Tanah Luas Kabupaten Aceh Utara. 2. Secara parsial variabel pupuk berpengaruh negatif dan signifikan terhadap Produksi padi di Gampong Matang Baloi Kecamatan Tanah Luas Kabupaten Aceh Utara  $2.476 > 1,677$  dan Nilai probabilitas t. 3. Secara parsial variabel jumlah tenaga kerja berpengaruh positif dan signifikan terhadap Produksi padi di Gampong Matang Baloi Kecamatan Tanah Luas Kabupaten Aceh Utara. 4. Koefisien determinasi  $R^2$  sebesar 0,862 atau 86,2 %. Hasil ini berarti luas lahan, pupuk dan tenaga kerja mempengaruhi jumlah produksi sebesar 8,3%. Sedangkan sisanya di pengaruhi oleh faktor-faktor lain di luar model penelitian.

3. Ara anggar Andrias (2017), dalam penelitiannya dengan judul pengaruh luas lahan terhadap produksi dan pendapatan usahatani padi sawah (suatu kasus di desa jelat kecamatan baregbeg kabupaten ciamis). Teknik penarikan sampel yang digunakan dalam penelitian ini adalah teknik penarikan sampel secara sengaja (purposive sampling), dimana Desa Jelat dipilih atas dasar pertimbangan desa penghasil padi dengan produktivitas tertinggi pada kecamatan dengan luas lahan paling rendah di Kabupaten Ciamis. Untuk menentukan jumlah sampel responden dengan menggunakan metode simple random sampling. Jumlah sampel dalam penelitian ini ditentukan sebanyak 20 persen dari 184 populasi petani padi atau sebanyak 37 responden yang mengusahakan tanaman padi. Berdasarkan penelitian dapat diketahui : 1) rata-rata biaya yang digunakan oleh petani padi di Desa Jelat Kecamatan Baregbeg adalah sebesar Rp 2.794.194,87 per satu kali musim tanam, dengan penerimaan sebesar Rp 5.165.362,16, dan pendapatan sebesar Rp. 2.371.167,29. Luas lahan (X), berpengaruh positif dan signifikan terhadap produksi dan pendapatan usahatani padi di Desa Jelat Kecamatan Baregbeg, sebesar 0,999.
4. Ni nyoman Tri Astari (2016), dalam penelitiannya dengan judul pengaruh luas lahan, tenaga kerja, dan pelatihan melalui produksi sebagai variabel intervening terhadap pendapatan petani asparagus di desa pelaga kecamatan petang kabupaten badung. Hasil penelitian menunjukkan bahwa: luas lahan, dan tenaga kerja secara langsung tidak berpengaruh terhadap pendapatan petani asparagus. Sementara pelatihan berpengaruh signifikan



terhadap pendapatan petani. Melalui produksi bahwa luas lahan dan pelatihan tidak berpengaruh terhadap pendapatan petani asparagus. Luas lahan maupun pelatihan secara langsung tidak berpengaruh terhadap produksi, walaupun produksi berpengaruh signifikan terhadap pendapatan, maka dapat disimpulkan bahwa produksi tidak memediasi pengaruh luas lahan maupun pelatihan terhadap pendapatan. Tenaga Kerja di mediasi oleh produksi dalam pengaruhnya terhadap pendapatan. Hal ini terbukti dari pengaruh tenaga kerja yang signifikan terhadap produksi dan produksi berpengaruh signifikan terhadap pendapatan.

5. I Gusti ngurah Made Sugiantara (2019), dalam penelitiannya yang berjudul pengaruh tenaga kerja, teknologi dan pengalaman bertani terhadap produktivitas petani dengan pelatihan sebagai variabel moderating. Penelitian ini bertujuan untuk menganalisis pengaruh secara simultan dan parsial tenaga kerja, teknologi, pengalaman bertani, pelatihan dan interaksi tenaga kerja dan pelatihan terhadap produktivitas petani asparagus di Kecamatan Kabupaten Badung. Data yang dipergunakan yaitu data primer, populasi merupakan seluruh petani asparagus. Jumlah sampel sebanyak 93 orang petani, penentuan sampel dengan metode proportionate stratified random sampling. Teknik analisis data yaitu regresi linier berganda dengan variabel moderasi. Berdasarkan hasil analisis ditemukan secara simultan variabel tenaga kerja, teknologi, pengalaman bertani, pelatihan dan interaksi tenaga kerja dan pelatihan berpengaruh terhadap produktivitas petani. Secara parsial variabel tenaga

kerja, teknologi dan pengalaman bertani berpengaruh positif dan signifikan terhadap produktivitas petani, sedangkan secara parsial pelatihan tidak berpengaruh positif dan signifikan terhadap produktivitas petani. Pelatihan merupakan variabel moderasi bagi pengaruh tenaga kerja terhadap produktivitas petani asparagus di Kecamatan Petang Kabupaten Badung.

6. Sandri Jolio Manjorang (2015), dalam penelitiannya yang berjudul pengaruh faktor-faktor produksi terhadap pendapatan petani jagung di desa tupak raja, kecamatan gunung sitember, kabupaten dairi. Berdasarkan hasil dan pembahasan penelitian, maka penulis membuat beberapa kesimpulan sebagai berikut : 1. faktor produksi luas lahan secara parsial berpengaruh positif dan signifikan terhadap pendapatan petani jagung di desa tupak raja kecamatan gunung sitember kabupaten dairi dengan koefisien regresi sebesar 0,426. Hal ini menunjukkan jika luas lahan bertambah satu Ha, maka akan meningkatkan pendapatan petani jagung sebesar 0,426. 2. Faktor produksi tenaga kerja secara parsial berpengaruh positif dan signifikan terhadap pendapatan petani jagung di desa tupak.
7. Sherley Siseraf Pamusu (2013), dalam penelitiannya yang berjudul analisis produksi dan pendapatan usahatani bawang merah local palu di desa oloboju kecamatan sigi biromaru kabupaten sigi biromaru kabupaten sigi. yang berusahatani bawang merah lokal Palu dengan menggunakan sampel acak sederhana (Simple Random Sampling). Hasil analisis menunjukkan bahwa secara simultan (bersama-sama) faktor luas lahan (X1), benih (X2), pupuk (X3) dan tenaga kerja (X4) berpengaruh sangat nyata terhadap

produksi usahatani Bawang Merah Lokal Palu, dengan nilai  $F_{hitung} > F_{tabel}$  ( $299,354 > 2,76$ ) pada tingkat  $\alpha$  5%.

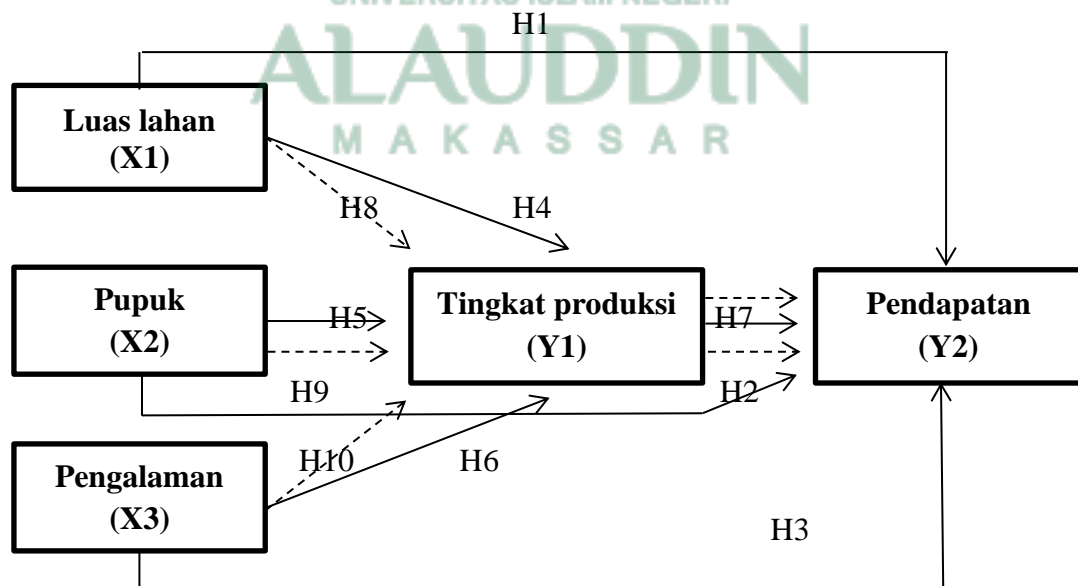
8. Rusdiah Nasution (2008), dalam penelitiannya yang berjudul pengaruh modal kerja, luas lahan, dan tenaga kerja terhadap pendapatan usahatani nenas (studi kasus : Desa purba tua baru, kecamatan silimakuta, kabupaten simalungun). Dari hasil penelitian diperoleh : 1). Modal kerja, luas lahan, dan tenaga kerja secara simultan berpengaruh nyata terhadap produksi nenas, sedangkan secara parsial modal dan tenaga kerja tidak memberikan pengaruh nyata terhadap produksi sedangkan luas lahan berpengaruh nyata terhadap produksi. 2). Usahatani nenas di daerah penelitian memberikan sumbangan pendapatan sebesar Rp 15.518.100,00 (57,44%) terhadap pendapatan keluarga. 3). Masalah yang dihadapi petani di daerah penelitian adalah mengenai fluktuasi harga, modal dan pemasaran nenas yang tidak lancar. 4). Belum ada upaya yang dilakukan petani untuk mengatasi masalah, hanya saja dianjurkan kepada petani agar membentuk suatu lembaga contohnya koperasi, meminjam modal dari orang lain, dan mengaktifkan kembali pabrik pengalengan nenas yang berada di kecamatan tetangga (Kecamatan Dolok Silau).

#### **K. Kerangka Pikir**

Menurut Uma Sekarang mengemukakan bahwa “kerangka berpikir merupakan model konseptual tentang bagaimana teori berhubungan dengan berbagai faktor yang telah diidentifikasi sebagai hal yang penting jadi dengan demikian maka kerangka berpikir adalah sebuah pemahaman yang melandasi

pemahaman – pemahaman lainnya, sebuah pemahaman yang paling mendasar dan menjadi pondasi bagi setiap pemikiran atau suatu bentuk proses dari keseluruhan penelitian yang dilakukan” (Sugiyono, 2011). Kerangka berpikir ini menjelaskan pertautan antara variabel independen dalam penelitian ini yaitu luas lahan, pupuk dan pengalaman terhadap variabel dependen dalam penelitian ini adalah pendapatan petani vanili di kecamatan sinjai tengah kabupaten bulukumba. Adapun variabel intervening yang di gunakan dalam penelitian ini yaitu faktor produksi. Kerangka pikir dalam penelitian ini dapat dilihat sebagai berikut

**Gambar 2.1**  
**Kerangka Pikir**



**Keterangan :**

—> : Pengaruh langsung

---> : Pengaruh tidak langsung

## L. Hipotesis

Menurut Moh.Nazir (1993:182) hipotesis adalah jawaban yang bersifat sementara terhadap masalah penelitian yang kebenarannya harus diuji secara empiris. Berdasarkan permasalahan dan tujuan penelitian, maka dapat dibuat dugaan sementara yaitu:

1. Diduga luas lahan berpengaruh positif dan signifikan terhadap pendapatan petani vanili di Kecamatan Sinjai Tengah Kabupaten Sinjai.
2. Diduga pupuk berpengaruh positif dan signifikan terhadap pendapatan petani vanili di Kecamatan Sinjai Tengah Kabupaten Sinjai.
3. Diduga pengalaman berpengaruh positif dan signifikan terhadap pendapatan petani vanili di Kecamatan Sinjai Tengah Kabupaten Sinjai.
4. Diduga luas lahan berpengaruh positif dan signifikan terhadap tingkat produksi di Kecamatan Sinjai Tengah Kabupaten Sinjai
5. Diduga pupuk berpengaruh positif dan signifikan terhadap tingkat produksi di Kecamatan Sinjai Tengah Kabupaten Sinjai
6. Diduga pengalaman berpengaruh positif dan signifikan terhadap tingkat produksi di Kecamatan Sinjai Tengah Kabupaten Sinjai
7. Diduga tingkat produksi berpengaruh positif dan signifikan terhadap pendapatan di Kecamatan Sinjai Tengah Kabupaten Sinjai
8. Diduga luas lahan berpengaruh positif dan signifikan terhadap pendapatan petani vanili di Kecamatan Sinjai Tengah Kabupaten Sinjai melalui tingkat produksi.

9. Diduga pupuk berpengaruh positif dan signifikan terhadap pendapatan petani vanili di Kecamatan Sinjai Tengah Kabupaten Sinjai melalui tingkat produksi.
10. Diduga pengalaman berpengaruh positif dan signifikan terhadap pendapatan petani vanili di Kecamatan Sinjai Tengah Kabupaten Sinjai melalui tingkat produksi.



## **BAB III**

### **METODE PENELITIAN**

#### **A. Jenis dan Lokasi Penelitian**

Jenis penelitian ini adalah jenis penelitian kuantitatif. Data yang dikumpulkan dalam penelitian ini adalah data kuantitatif yaitu data yang diukur dalam suatu skala numerik (angka). Adapun lokasi penelitian yang berlokasi di Kecamatan Sinjai Tengah Kabupaten Sinjai, yaitu masyarakat yang bermata pencaharian sebagai petani vanili.

#### **B. Pendekatan penelitian**

Pendekatan penelitian yang digunakan adalah pendekatan Asosiatif atau hubungan. Asosiatif merupakan penelitian yang bertujuan untuk mengetahui hubungan antara dua variabel atau lebih ( Sugiyono, 2009:11)

#### **C. Populasi dan Sampel**

##### **1. Populasi**

Populasi adalah wilayah generalisasi yang terdiri atas obyek/subyek yang mempunyai kuantitas dan karakteristik tertentu yang ditetapkan oleh peneliti untuk dipelajari dan kemudian ditarik kesimpulannya ( Sugiyono, 2018:148).

Populasi adalah kelompok elemen yang lengkap, yang biasanya berupa orang, objek, transaksi, atau kejadian dimana kita tertarik untuk mempelajarinya atau menjadi objek penelitian ( Mudrajad Kuncoro, 2013:118).

##### **2. Sampel**

Sampel adalah bagian dari jumlah dan karakteristik yang dimiliki oleh populasi tersebut. Bila populasi besar, dan peneliti tidak mungkin mempelajari

semua yang ada pada populasi, misalnya karena keterbatasan dana, tenaga dan waktu, maka peneliti dapat menggunakan sampel yang diambil dari populasi itu (Sugiyono, 2018:149). Mudrajad kuncoro (2013:118), mendefinisikan sampel adalah suatu himpunan bagian (*subset*) dari unit populasi. Sampel pada penelitian ini didapat dengan menggunakan metode *probability sampling*. Menurut Suryani dan Hendryadi (2016:194), *Probability sampling* adalah teknik pengambilan sampel yang memberikan peluang yang bagi setiap unsur (anggota) populasi dipilih menjadi anggota sampel.

Pada penelitian ini pengumpulan data *probability sampling* menggunakan teknik yaitu *simple random sampling*. Dikatakan *simple* atau sederhana karena pengambilan anggota sampel dan populasi dilakukan secara acak tanpa memperhatikan strata yang ada dalam populasi ini (Sugiyono, 2012).

Menurut Sugiyono (2003:119) sampel yaitu sebagian dari jumlah populasi yang akan diteliti. Dengan melihat waktu, tenaga, luas wilayah penelitian dan dana sehingga penulis dalam menentukan jumlah sampel dengan menggunakan rumus slovin adalah sebagai berikut:

$$n = \frac{N}{1 + Ne^2}$$

Keterangan:

n = sampel

N = Jumlah populasi

e = Tingkat Kepercayaan/Ketetapan yang diinginkan 10%



$$n = \frac{N}{1 + Ne^2}$$

$$n = \frac{156}{1 + (156)(0,1)^2}$$

$$n = \frac{156}{1 + 156 \times 0,01}$$

$$n = \frac{156}{2,56}$$

$$n = 60$$

Dari hasil penelitian tersebut, dengan menggunakan rumus slovin dengan tingkat kesalahan 10%, maka sampel yang digunakan dalam penelitian ini sebanyak 60 responden.

#### **D. Jenis dan Sumber Data**

Menurut Sofyan Siregar (2016:110), jenis data yang digunakan dalam penelitian ini adalah data kuantitatif. Data kuantitatif adalah data yang diukur dalam suatu skala numerik (angka).

Sumber data dalam penelitian ini digolongkan menjadi dua bagian yaitu:

##### 1. Data primer

Data primer adalah data yang diperoleh dengan survei lapangan yang menggunakan semua metode pengumpulan data original (Mudrajad Kuncoro, 2013:148). Dalam hal ini data yang dimaksudkan adalah data yang bersumber dari hasil penelitian yang diperoleh dengan menggunakan kuesioner, serta tanggapan tertulis responden petani vanili yang ada di kecamatan sinjai tengah kabupaten sinjai.

##### 2. Data sekunder

Data Sekunder adalah data-data yang telah diolah dan diperoleh dari pemerintah setempat atau pihak-pihak yang terkait, seperti data mengenai gambaran umum lokasi penelitian, jumlah penduduk, jumlah petani yang ada di Kecamatan Sinjai Tengah Kabupaten Sinjai.

#### **E. Metode Pengumpulan Data**

Data adalah sekumpulan informasi yang diperlukan untuk pengambilan keputusan (Mudrajad Kuncoro, 2013:145). Data merupakan salah satu komponen riset, artinya tanpa data tidak akan ada riset. Data yang akan dicapai dalam riset haruslah data yang benar, karena data yang salah akan menghasilkan informasi yang salah (Umar Husein, 2015:49). Oleh karena itu data yang digunakan dalam penelitian ini adalah data yang diperoleh melalui metode, yaitu:

##### **1. Wawancara**

Wawancara merupakan teknik pengumpulan data yang dilakukan dengan cara tanya jawab antara peneliti dengan informan yang telah di jadikan sumber data. Wawancara dilakukan dengan maksud untuk memperoleh informasi secara langsung untuk dijadikan sumber data yang tidak diperoleh dari sumber yang lain ( Sugiyono, 2018:230)

##### **2. Kuesioner**

Kuesioner merupakan instrumen untuk pengumpulan data, dimana partisipan atau responden mengisi pertanyaan atau pernyataan yang diberikan oleh peneliti. Peneliti dapat menggunakan kuesioner untuk memperoleh data yang terkait dengan pemikiran, perasaan, sikap, kepercayaan, nilai, persepsi, kepribadian dan perilaku dari responden (Muri Yusuf, 2014:199).

### 3. Studi kepustakaan

Studi kepustakaan dilakukan dengan cara membaca dan mengutip baik secara langsung maupun tidak langsung dari literatur-literatur yang berhubungan langsung dengan variabel penelitian.

## F. Teknik Analisis Data

### 1. Uji Asumsi Klasik

#### a. Uji Normalitas

Uji normalitas bertujuan untuk menguji apakah dalam model regresi, variabel terikat dan variabel bebas keduanya mempunyai distribusi normal atau tidak. Model regresi yang baik adalah memiliki distribusi data normal atau mendekati normal. Salah satu metode untuk mengetahui normalitas adalah dengan menggunakan metode analisis grafik, baik dengan melihat grafik secara histogram ataupun dengan melihat secara Normal Probability Plot. Normalitas data dapat dilihat dari penyebaran data (titik) pada sumbu diagonal pada grafik normal P-Plot atau dengan melihat histogram dari residualnya.

#### a. Uji Multikolinearitas

Multikolinearitas berhubungan dengan situasi dimana ada hubungan linier baik yang pasti atau mendekati pasti diantara variabel yang menjelaskan dari model regresi. Istilah multikolinearitas berkenaan dengan adanya satu hubungan linear. Tetapi perbedaan ini jarang diperhatikan dalam praktek dan multikolinearitas berkenaan dengan kedua kasus tadi (Gujarati, 2010). Multikolinearitas dalam penelitian dideteksi dengan melihat :

- 1) Nilai  $R^2$  yang dihasilkan oleh suatu estimasi model regresi sangat tinggi, tetapi tidak ada variabel bebas yang signifikan terhadap variabel terikat.
- 2) Nilai korelasi antar variabel bebas yang cukup tinggi (pada umumnya diatas 0,90).
- 3) Nilai Tolerance and Variance Inflation Factor (VIF) melebihi 10, dimana hal ini terjadi ketika nilai  $R^2$  melebihi 0,90 maka suatu variabel dikatakan berkorelasi sangat tinggi.

b. Uji Autokorelasi

Autokorelasi dapat diartikan sebagai korelasi yang terjadi di antara anggotaanggota dari serangkaian observasi yang berderetan waktu apabila datanya time series atau korelasi antara tempat berdekatan apabila cross sectional. Uji Autokorelasi bertujuan untuk menguji apakah dalam model regresi linear ada korelasi antara kesalahan pengganggu pada periode  $t$  dengan kesalahan pengganggu pada periode  $t-1$  (sebelumnya). Jika terjadi korelasi maka dinamakan ada problem autokorelasi. klaisfikasi nilai durtbin waston yang dapat digunakan untuk melihat ada atau tidaknya autokorelasi dalam model regresi.

c. Uji Heterokedastisitas

Heteroskedastisitas bertujuan menguji model regresi terjadi ketidaksamaan varians dari residual satu pengamatan ke pengamatan yang lain. Jika varians dari residual satu pengamatan ke pengamatan lain tetap, maka disebut homoskedastisitas dan jika berbeda disebut heteroskedastisitas. Model regresi yang baik adalah homoskedastisitas (Ghozali, 2009). Salah satu cara mendeteksi ada atau tidaknya heteroskedastisitas dengan melihat grafik plot antara nilai

prediksi variabel terikat (dependen) yaitu ZPRED dengan residual SRESID. Deteksi ada atau tidaknya heteroskedastisitas dapat dilakukan dengan melihat ada atau tidaknya pola tertentu pada grafik scatterplot antara SRESID dan ZPRED, dimana sumbu Y adalah Y yang telah diprediksi dan sumbu X adalah residual yang telah di-studentized.

## 2. Analisis regresi berganda

Analisis regresi linear berganda dilakukan untuk menguji pengaruh dua atau lebih variabel independen terhadap suatu variabel dependen.

Penghitungan koefisien jalur menggunakan regresi berganda, maka dapat dibentuk persamaan fungsional dalam model reduce form di tulis sebagai berikut :

$$Y_1 = f(X_1, X_2, X_3) \dots \dots \dots (1)$$

$$Y_2 = f(X_1, X_2, X_3, Y_1) \dots \dots \dots (2)$$

Persamaan (1) dan (2) kemudian ditulis kembali kemudian di logaritma naturalkan sebagai berikut:

$$Y_1 = \alpha_0 + \alpha_1 X_1 + \alpha_2 X_2 + \alpha_3 X_3 + \mu_1 \dots \dots \dots (3)$$

$$\ln Y_1 = \alpha_0 + \alpha_1 \ln X_1 + \alpha_2 \ln X_2 + \alpha_3 \ln X_3 + \mu_1 \dots \dots \dots (4)$$

$$Y_2 = \beta_0 + \beta_1 X_1 + \beta_2 X_2 + \beta_3 X_3 + \beta_4 Y_1 + \mu_2 \dots \dots \dots (5)$$

$$\ln Y_2 = \beta_0 + \beta_1 \ln X_1 + \beta_2 \ln X_2 + \beta_3 \ln X_3 + \beta_4 \ln Y_1 + \mu_2 \dots \dots \dots (6)$$

Pengestimasi persamaan diatas selanjutnya dilakukan identifikasi koefisien dengan memindahkan variabel endogen sebelah kiri dan variabel

eksogen sebelah kanan, sebagai berikut:

$$\ln Y_1 = \alpha_0 + \alpha_1 \ln X_1 + \alpha_2 \ln X_2 + \alpha_3 \ln X_3 + \mu_1 - \beta_4 \ln Y_1 + \ln Y_2 = \beta_1 \ln X_1 + \beta_2 \ln X_2 + \beta_3 \ln X_3 + \beta_4 \ln Y_1 + \mu_2 \dots \dots \dots (7)$$

Sehingga diperoleh reduce form sebagai berikut:

$$\ln Y_1 = \alpha_0 + \alpha_1 \ln X_1 + \alpha_2 \ln X_2 + \alpha_3 \ln X_3 + \mu_1 \dots \dots \dots (8)$$

$$\text{Ln}Y_2 = \beta_0 + \beta_1 \text{Ln} X_1 + \beta_2 \text{Ln} X_2 + \beta_3 \text{Ln} X_3 + \beta_4 (\alpha_0 + \alpha_1 \text{Ln} X_1 + \alpha_2 \text{Ln} X_2 + \alpha_3 \text{Ln} X_3 + \mu_1 + \mu_2) \dots (9)$$

$$\text{Ln}Y_2 = \beta_0 + \beta_1 \text{Ln} X_1 + \beta_2 \text{Ln} X_2 + \beta_3 \text{Ln} X_3 + \beta_4 \alpha_0 + \beta_4 \alpha_1 \text{Ln} X_1 + \beta_4 \alpha_2 \text{Ln} X_2 + \beta_4 \alpha_3 \text{Ln} X_3 + \beta_4 \mu_1 + \beta_4 \mu_2 \dots (10)$$

$$\text{Ln}Y_2 = (\beta_0 + \beta_4 \alpha_0) + (\beta_1 + \beta_4 \alpha_1) \text{Ln} X_1 + (\beta_2 + \beta_4 \alpha_2) \text{Ln} X_2 + (\beta_3 + \beta_4 \alpha_3) \text{Ln} X_3 + (\beta_4 \mu_1 + \beta_4 \mu_2) \dots (11)$$

$$\text{Ln}Y_2 = \gamma_0 + \gamma_1 \text{Ln} X_1 + \gamma_2 \text{Ln} X_2 + \gamma_3 \text{Ln} X_3 + \mu \dots (12)$$

Keterangan :

$Y_1$  = Tingkat Produksi

$Y_2$  = Pendapatan

$X_1$  = Luas lahan

$X_2$  = Pupuk

$X_3$  = Pengalaman

$\alpha_0, \beta_0, \gamma_0$  = Konstanta

$\alpha_1, \alpha_2, \alpha_3, \beta_1, \beta_2, \beta_3, \beta_4$  = Koefisien regresi

$\mu = \beta_4 \mu_1 + \beta_4 \mu_2$

$\gamma_0 = \text{Ln} \beta_0 + \beta_4 \text{Ln} \alpha_0$

$\gamma_1 = \beta_1 + \beta_4 \alpha_1$

$\gamma_2 = \beta_2 + \beta_4 \alpha_2$

$\gamma_3 = \beta_3 + \beta_4 \alpha_3$

$\mu_1, \mu_2$  = Error Term

### 3. Analisis Jalur (Path Analysis)

Uji statistik inferensial dalam penelitian ini menggunakan metode jalur (path analysis). Analisis jalur merupakan perluasan dari analisis regresi dari linear berganda, atau analisis jalur adalah penggunaan analisis regresi untuk menaksir hubungan kausalitas antar variabel (model casual) yang telah ditetapkan sebelumnya berdasarkan teori. Analisis jalur sendiri tidak dapat menentukan

hubungan sebab-akibat dan juga tidak dapat digunakan sebagai substitusi bagi peneliti untuk melihat hubungan kualitas antar variabel (Imam Ghozali, 2011:249).

Koefisien jalur digunakan untuk menunjukkan kuatnya pengaruh variable bebas (X) terhadap variabel terikat (Y). Sugiyono (2008 : 302) menyatakan bahwa jika nilai koefisien jalur rendah, angkanya dibawah 0,05, maka pengaruh jalur tersebut dapat dihilangkan karena pengaruh tersebut dianggap rendah dan tidak berarti. Apabila nilai  $T_{hitung}$  lebih besar dari  $T_{tabel}$  dan nilai signifikan atau probabilitas lebih kecil dari 0,05 ( $p < 0,05$ ), maka variable X berpengaruh signifikan terhadap Y.

*Analisis path method* digunakan untuk mengetahui:

a. Pengaruh Langsung (*Direct Effect*)

1. Pengaruh langsung variabel luas lahan (X1) terhadap pendapatan petani (Y2) diformulasikan sebagai berikut :

$$X1 \rightarrow Y2 = \rho_{Y2X1}$$

2. Pengaruh langsung variabel pupuk (X2) terhadap pendapatan petani (Y2) diformulasikan sebagai berikut :

$$X2 \rightarrow Y2 = \rho_{Y2X2}$$

3. Pengaruh langsung variabel pengalaman (X3) terhadap pendapatan petani (Y2) diformulasikan sebagai berikut :

$$X3 \rightarrow Y2 = \rho_{Y2X3}$$

4. Pengaruh langsung variabel luas lahan (X1) terhadap tingkat produksi (Y1) diformulasikan sebagai berikut

$$X1 \rightarrow Y1 = \rho_{Y1X1}$$

5. Pengaruh langsung variabel pupuk (X2) terhadap tingkat produksi (Y2) diformulasikan sebagai berikut :

$$X2 \rightarrow Y1 = \rho_{Y1X2}$$

6. Pengaruh langsung variabel pengalaman (X3) terhadap tingkat produksi (Y1) diformulasikan sebagai berikut :

$$X3 \rightarrow Y1 = \rho_{Y1X3}$$

7. Pengaruh langsung variabel tingkat produksi (Y1) pendapatan (Y2) diformulasikan sebagai berikut :

$$Y1 \rightarrow Y2 = \rho_{Y2Y1}$$

- b. Pengaruh Tidak Langsung (*Indirect Effect*)

Pengaruh variabel  $X_1$ ,  $X_2$ , dan  $X_3$  terhadap variabel  $Y_2$ , melalui variabel intervening ( $Y_1$ ) dapat dilihat melalui persamaan berikut:

1. Pengaruh tidak langsung variabel luas lahan (X1) terhadap pendapatan petani (Y2) melalui tingkat produksi (Y1) diformulasikan sebagai berikut :

$$X1 \rightarrow Y2 \rightarrow Y1 = \rho_{Y2X1} \cdot \rho_{Y1Y2}$$

2. Pengaruh tidak langsung variabel pupuk (X2) terhadap pendapatan petani (Y2) melalui tingkat produksi (Y1) diformulasikan sebagai berikut :

$$X2 \rightarrow Y2 \rightarrow Y1 = \rho_{Y2X2} \cdot \rho_{Y1Y2}$$

3. Pengaruh tidak langsung pengalaman (X3) terhadap pendapatan petani (Y2) melalui tingkat produksi (Y1) diformulasikan sebagai berikut :

$$X3 \rightarrow Y2 \rightarrow Y1 = \rho_{Y2X3} \cdot \rho_{Y1Y2}$$



#### 4. Uji Hipotesis

##### a. Uji Statistik F

Menurut Ghozali (2009), uji statistik F pada dasarnya menunjukkan apakah semua variabel independen yang dimasukkan dalam model mempunyai pengaruh secara bersama-sama atau simultan terhadap variabel dependen. Mengetahui pengaruh variabel independen terhadap variabel dependen secara bersama-sama digunakan uji F dengan membuat hipotesis yaitu :  $H_0 : \beta_1 = \beta_2 = \beta_3 = 0$ , yaitu semua variabel independen tidak mempengaruhi variabel dependen secara bersama-sama.  $H_A : \beta_1 \neq \beta_2 \neq \beta_3 \neq 0$ , yaitu semua variabel independen mempengaruhi variabel dependen secara bersama-sama. Artinya perubahan yang terjadi pada variabel terikat tidak dapat dijelaskan oleh perubahan variabel independen, dimana tingkat signifikansi yang digunakan yaitu 0,5%.

##### b. Uji Statistik t

Uji t bertujuan untuk mengetahui besarnya pengaruh masing-masing variabel bebas secara individual (parsial) terhadap variabel terkait. Menentukan tingkat signifikan ( $\alpha$ ) yaitu sebesar 10%. Dengan cara pengambilan keputusan adalah dengan membandingkan nilai t hitung dengan t table :

- 1) Apabila  $t \text{ hitung} > t \text{ tabel}$ , maka  $H_0$  ditolak dan  $H_a$  diterima, artinya ada pengaruh yang signifikan antara masing-masing variabel independen terhadap variabel dependen.
- 2) Apabila  $t \text{ hitung} < t \text{ tabel}$ , maka  $H_0$  diterima dan  $H_a$  ditolak, artinya tidak ada pengaruh yang signifikan antara masing-masing variabel independen terhadap variabel dependen.

c. Koefisien Determinasi ( $R^2$ )

Koefisien determinasi ( $R^2$ ) merupakan besaran yang menunjukkan besarnya variasi variabel dependen yang dapat dijelaskan oleh variabel independennya. Dengan kata lain, koefisien determinasi ini digunakan untuk mengukur seberapa jauh variabel-variabel bebas dalam menerangkan variabel terikatnya. Semakin besar nilai  $R^2$  maka semakin besar variasi sumbangannya terhadap variabel terikat (Gujarati 1979: 101).

**E. Definisi Operasional**

Definisi operasional adalah sesuatu yang melekat arti pada suatu variabel dengan cara menetapkan kegiatan atau tindakan yang perlu untuk mengukur variabel itu. Adapun variabel yang digunakan dalam penelitian ini adalah sebagai berikut:

1. Variabel independen (X)
  - a. Luas lahan ( $X_1$ ) adalah sebidang tanah yang digunakan oleh petani untuk mengelolah komoditi bawang merah, yang diukur dalam satuan (Are).
  - b. Pupuk ( $X_2$ ) adalah suatu bahan yang bersifat organik amupun anorganik (buatan), bila ditambahkan kedalam tanah ataupun tanaman dapat menambah unsur hara.
  - c. Pengalaman ( $X_3$ ) adalah masa kerja dan jenis pekerjaan yang pernah atau sering dilakukan , didalamnya terdapat pengetahuan dan keterampilan yang semakin bertambah sejalan dengan bertambahnya masa kerja tersebut.
2. Variabel dependen ( $Y_2$ )

Yang menjadi variabel terikat dalam penelitian ini adalah pendapatan petani vanili di kecamatan sinjai tengah kabupaten sinjai. Pendapatan merupakan hasil pengurangan jumlah penerimaan dengan biaya tetap dan biaya variabel yang dikeluarkan ketika melakukan kegiatan produksi yang diukur dengan rata-rata pendapatan dalam satuan rupiah (Rp).

### 3. Variabel Intervening (Y1)

Dalam penelitian ini yang berfungsi sebagai variabel *intervening* adalah variabel tingkat produksi. Tingkat produksi adalah suatu barang atau proses yang bisa dimanfaatkan sebagai sarana untuk menciptakan nilai jual dan guna pada produk/jasa

## BAB IV

### HASIL PENELITIAN DAN PEMBAHASAN

#### A. Gambaran Umum Penelitian

##### 1. Gambaran Umum Kabupaten Sinjai

###### a. Letak geografis dan administrasi kabupaten sinjai

Kabupaten sinjai adalah salah satu Kabupaten di Provinsi Sulawesi selatan ibu kota kabupaten adalah Balangnipa. Kabupaten sinjai terletak dipantai timur provinsi Sulawesi selatan dengan jarak kabupaten sinjai sekitar kurang lebih 220 km dari kota Makassar dan kabupaten ini memiliki luas wilayah 819,96 Km<sup>2</sup>.

**Gambar 4.1**  
**Peta Administrasi Kabupaten Sinjai**



Secara geografis, wilayah Kabupaten Sinjai terletak di bagian timur Provinsi Sulawesi Selatan, dengan potensi sumberdaya alam yang cukup menjanjikan untuk dikembangkan, disamping memiliki luas wilayah yang relatif luas. Kabupaten Sinjai secara astronomis terletak 50 2' 56" - 5 0 21' 16" Lintang

Selatan (LS) dan antara 1190 56' 30" - 1200 25' 33" Bujur Timur (BT), yang berada di Pantai Timur Bagian Selatan Provinsi Sulawesi Selatan dengan batas-batas sebagai berikut:

- 1) Sebelah Utara berbatasan dengan Kabupaten Bone
- 2) Sebelah Timur berbatasan dengan Teluk Bone
- 3) Sebelah Selatan berbatasan dengan Kabupaten Bulukumba
- 4) Sebelah Barat berbatasan dengan Kabupaten Gowa. Secara administrasi

Kabupaten Sinjai terdiri dari 9 (sembilan) kecamatan, dan sebanyak 80 (delapan puluh) desa/kelurahan. Kabupaten Sinjai terletak arah timur dari Kota Makassar dengan jarak 233 Km dari Kota Makassar, Ibukota Provinsi Sulawesi Selatan.

**Tabel 4.2**  
**Luas daerah dan pembagian daerah administrasi kabupaten sinjai**

No	Kecamatan	Luas (Km <sup>2</sup> )	Persentase (%)
1	Sinjai Barat	135,53	16,529
2	Sijai Borong	66,97	8,167
3	Sinjai Sselatan	131,90	16,097
4	Tellu Limppoe	147,30	17,964
5	Sinjai Timur	71,88	8,76
6	Sinjai Tengah	129,70	15,818
7	Sinjai Utara	29,57	3,606
8	Bulupoddo	99,47	12,131
9	Pulau Sembilan	337,55	0,920
<b>Kabupaten sinjai</b>		<b>819,96</b>	<b>100</b>

Sumber: badan pusat statistik kabupaten sinjai

b. Topografi dan Kemiringan Lereng

Menurut data pusat statistik Kabupaten Sinjai tentang topografi dan kemiringan lereng di Kabupaten Sinjai bervariasi, sebagian besar wilayah kabupaten Sinjai (45.530 hektar, 55,5 %) berada pada ketinggian antara 100-500

mdpl kemudian berada pada ketinggian 500-1000 mdpl (17.370 hektar, 21,2%) 25-100 mdpl (7.980 hektar, 9,7%) diatas 1000 mdpl (6.570 hektar, 8,0%) dan dibawah 25 mdpl (4.540 hektar, 5,5%) ketinggian wilayah Kabupaten Sinjai dapat kita lihat pada tabel berikut :

**Tabel 4.3**  
**Ketinggian wilayah kabupaten sinjai**

No	Ketinggian (Mdpl)	Luas	
		%	Ha
1	0-25	5,5	4.540
2	25-199	9,7	7.980
3	100-500	55,5	45.530
4	500-1000	21,2	17.370
5	>1000	8,0	6.570
Jumlah		100	819,96

Sumber: badan pusat statistik kabupaten sinjai

Kemiringan lereng Kabupaten Sinjai menggambarkan bentuk kedudukan tanah terhadap bidang datar dinyatakan terhadap persen (%). Pembagian wilayah topografi di Kabupaten sinjai berdasarkan kemiringan lereng di bagi kedalam empat bagian menurut badan pusat statistik Kabupaten Sinjai sebagai berikut:

- 1) Rata 0-8
- 2) Landai sampai bergelombang 8-15%.
- 3) Bergelombang sampai bergunung 15 –40%
- 4) Bergunung sampai jurang > 40%

## **2. Gambaran Umum Kecamatan Sinjai Tengah**

### **a. Kondisi Geografis**

- 1) Letak dan Batas Wilayah Kecamatan Sinjai Tengah

Sinjai Tengah adalah Sebuah Kecamatan di Kabupaten Sinjai, Sulawesi Selatan, Indonesia. Kecamatan Sinjai Tengah ini merupakan daerah transisi dari kawasan landia di timur dan selatan Sinjai ke Pegunungan Curam berhawa sejuk di sebelah barat. Kecamatan Sinjai Tengah yang kental dengan nuansa kerajaan federasi Pitu Limpoe dan menjunjung tinggi sikap Sipakatau dan Sipakainge. Paradigma kesejarahan, kebudayaan dan keagamaan memberikan nuansa mayoritas dalam sistem pemerintahan yang pada tatanan tertentu menjadi etika bagi struktur kehidupan masyarakat melalui satu Prinsip “TEA TEMMAKKUA IDIPA NAJAJI”. Dimana arti dari prinsip Masyarakat Sinjai yaitu Tidak ada cara lain kecuali jika bukan kitayang yang bersatu melakukannya. Kecamatan Sinjai Tengah merupakan Kecamatan yang kaya akan sumber daya alam dan terkenal kaya akan hasil pertanian masyarakat berupa merica, cacao, cengkeh, dan masih banyak lainnya. Luas wilayah Kecamatan Sinjai Tengah yaitu 129,70 km<sup>2</sup>, terdiri dari 1 Kelurahan dan 10 Desa. Ibukota Kecamatan Sinjai Tengah berada di Lappadata Kelurahan Samaenre, yang berjarak 13 Km dari Ibukota Kabupaten Sinjai. Batas Wilayah yaitu :

- Utara: Kecamatan Bulupoddo
- Timur: Kecamatan Sinjai Timur
- Barat: Kecamatan Sinjai Barat
- Selatan: Kecamatan Sinjai Selatan dan Borong

b. Keadaan ekonomi

Kondisi ekonomi di kecamatan bisa dikatakan cukup, untuk mengatasi perekonomian tersebut diadakan langkah-langkah sebagai berikut:

### 1). Bidang pertanian

Untuk meningkatkan perekonomian kecamatan sinjai tengah pemerintah melakukan langkah-langkah berikut:

- a. Mengaktifkan semua kelompok-kelompok tani yang ada di semua Desa di kecamatan sinjai tengah (kelompok tani) agar lebih maju disbanding dari tahun-tahun sebelumnya.
- b. Meningkatkan produksi pangan dengan meningkatkan penyuluhan-penyuluhan terhadap kelompok tani agar memahami cara menanam tanaman pangan melalui intensifikasi pertanian.
- c. Memperbaharui saluran irigasi yang sudah tidak berfungsi agar difungsikan kembali dan bisa dimanfaatkan oleh para petani pengguna irigasi tersebut.
- d. Pengadaan air bersih secara swadaya masyarakat dan mengajukan permohonan bantuan kepada dinas terkait.

### 2) Bidang industri

Dalam meningkatkan perekonomian di kecamatan sinjai tengah pemerintah melakukan langkah-langkah sebagai berikut:

- a. Mengadakan penyuluhan-penyuluhan terhadap kelompok-kelompok industri kecil dan industry rumah tangga untuk meningkatkan hasil yang berkualitas dan berkuantitas.
- b. Memanfaatkan indsutri rumah tangga.

### 3. Visi dan Misi

#### a. Visi

“Sinjai religious, cerdas, sehat, dan sejahtera 2013”



b. Misi

- 1) Meningkatkan kualitas kehidupan beragama
- 2) Meningkatkan kesempatan memperoleh pendidikan dan meningkatkan mutu pelayanan pendidikan.
- 3) Meningkatkan pelayanan dan derajat kesehatan masyarakat.
- 4) Mewujudkan penyelenggaraan pemerintah daerah yang sehat melalui tata kelola pemerintah yang baik.
- 5) Meningkatkan pertumbuhan ekonomi dan pendapatan masyarakat berbasis kerakyatan yang berwawasan lingkungan.
- 6) Meningkatkan infrastruktur perdesaan dan perkotaan sebagai penunjang pertumbuhan ekonomi daerah.
- 7) Menegakkan supremasi hukum.

**B. Deskripsi Data Penelitian**

Penelitian merupakan penyebaran kuesioner kepada para responden secara langsung, kemudian kuesioner yang peneliti berikan kepada 60 responden dan semua kembali kepada peneliti. Adapun rincian 60 kuesioner tersebut sebagai berikut :

**Tabel 4.4**  
**Kuesioner yang diolah**

<b>Kuesioner yang dikirim</b>	<b>Kuesioner yang kembali</b>	<b>Kuesioner yang gugur</b>	<b>Kuesioner yang didapat</b>
60	60	0	60

*Sumber: Data primer yang diperoleh peneliti 2021*

### 1. Identifikasi Responden berdasarkan Umur

Karakteristik responden berdasarkan umur terbagi menjadi 5 bagian, berikut merupakan hasil yang diperoleh:

**Tabel 4. 5**  
**Identifikasi Responden berdasarkan Umur**

Umur	Frekuensi	Presentase
30-40 tahun	11	18%
41-50 tahun	40	67%
51-60 tahun	9	15%
Jumlah	60	100

*Sumber: Data primer yang diolah oleh peneliti 2021*

Dari data diatas dapat disimpulkan bahwa sebagai besar responden berusia sekitar 30-40 tahun dengan persentase 18% atau 11 orang. Responden terbanyak kedua berusia 41-50 tahun dengan persentase 67%. Kemudian responden yang berusia 51-60 tahun dengan persentase 15% atau 9 orang.

### 2. Identifikasi Responden berdasarkan Lamanya Bekerja

Karakteristik responden berdasarkan lamanya bekerja terbagi menjadi 5 bagian, berikut merupakan hasil yang diperoleh:

**Tabel 4. 5.**  
**Identifikasi Responden berdasarkan Lamanya Bekerja**

Lamanya Bekerja	Frekuensi	Persentase
1-20 tahun	16	27%
21-30 tahun	42	70%
>30 tahun	2	3%
Jumlah	60	100

*Sumber: Data primer yang diolah oleh peneliti 2021*

Dari data diatas dapat disimpulkan bahwa besar responden memiliki masa kerja sebagai petani 1-20 tahun dengan persentase 27% atau 16 orang. Sedangkan responden terbanyak kedua 21-30 tahun dengan persentase 70% atau 42 orang.

Kemudian responden yang memiliki lama bertani > 30 tahun dengan persentase 3% atau 2 orang.

### 3. Identifikasi Responden berdasarkan Tingkat Pendidikan

Karakteristik responden berdasarkan tingkat pendidikan terbagi menjadi 4 bagian, berikut merupakan hasil yang diperoleh:

**Tabel 4. 6.**  
**Identifikasi Responden berdasarkan Tingkat Pendidikan**

Pendidikan Terakhir	Frekuensi	Persentase
SD	11	18%
SMP	40	67%
SMA	9	15%
S1	2	3.2%
Jumlah	60	100%

*Sumber: Data primer yang diolah oleh peneliti 2021*

Berdasarkan data diatas dapat disimpulkan bahwa sebagian besar responden memiliki pendidikan terakhir S1 dengan persentase 3.2% atau 2 orang. Sedangkan responden terbanyak kedua memiliki pendidikan terakhir SMA dengan persentase 15% atau 9 orang. 40 responden terbanyak memiliki pendidikan terakhir SMP dengan persentase 67% atau 40 orang, dan yang terakhir responden yang memiliki pendidikan terakhir SD dengan persentase 18% atau 11 orang.

### 4. Identifikasi Responden berdasarkan Luas Lahan

Karakteristik responden berdasarkan luas lahan terbagi menjadi 5 bagian, berikut merupakan hasil yang diperoleh:

**Tabel 4. 7.**  
**Identifikasi Responen berdasarkan Luas lahan**

Luas Lahan	Frekuensi	Persentase
0.5 Ha	54	90%
1-2 Ha	6	10%
Jumlah	60	100%

*Sumber: Data primer yang diolah oleh peneliti 2021*

Berdasarkan data diatas dapat disimpulkan bahwa sebagian besar responden luas lahan 0.5 Ha sebanyak 54 orang atau 90% dan kedua seluas 1-2 Ha sebanyak 6 Ha atau 10%.

### C. Hasil Analisis Data dan Pengujian

#### 1. Uji Asumsi Klasik

Uji asumsi klasik dilakukan terlebih dahulu regresi yang digunakan sebagai alat analisis, diuji dengan uji asumsi klasik. Pengujian asumsi klasik yang digunakan adalah uji normalitas, uji multikolonieritas, dan uji heteroskedastisitas dengan menggunakan program SPSS.

##### a. Uji Normalitas

Uji normalitas bertujuan untuk menguji apakah dalam model regresi, variabel terikat dan variabel bebas keduanya mempunyai distribusi normal atau tidak. Model regresi yang baik adalah memiliki distribusi data normal atau mendekati normal. Salah satu metode untuk mengetahui normalitas adalah *One Sample Komogorov-Smirnov Test*.

**Tabel 4. 8.**  
**Uji Normalitas Data**  
**One-Sample Kolmogorov-Smirnov Test**

		Unstandardized Residual
N		60
Normal Parameters <sup>a,b</sup>	Mean	,0000000
	Std. Deviation	,05184747
	Absolute	,168
Most Extreme Differences	Positive	,166
	Negative	-,168
Kolmogorov-Smirnov Z		1,304
Asymp. Sig. (2-tailed)		,067

a. Test distribution is Normal.

b. Calculated from data.

*Sumber:* Hasil olahan data spss

Berdasarkan tabel 4.6 tersebut dapat diketahui bahwa nilai K-S atau angka signifikansi Aiymp.Sig (2-tailed) sebesar  $0.067 > 0.05$  maka sesuai dengan dasar pengambilan keputusan uji normalitas kolomogrov-smirnov yang berarti datadalamenelitian ini berdistribusi normal.

#### b. Uji Multikolinearitas

Uji Multikolinearitas ini bertujuan untuk menguji apakah model regresi ditemukan adanya korelasi antar variabel bebas. Model regresi yang baik seharusnya tidak terjadi korelasi di antara variabel independen atau variabel bebas. Cara untuk mengetahui ada atau tidaknya multikolinearitas pada suatu model regresi adalah dengan melihat nilai tolerance dan VIFnya dengan ketentuan jika nilai tolerance  $> 0.10$  dan  $VIF < 10$ , maka dapat diartikan bahwa tidak terdapat multikolinearitas pada model regresi penelitian tersebut. Berikut hasil dari uji multikolinearitas yang dapat dilihat dari tabel di bawah ini:

Hasil olah data Uji Multikolinearitas dapat dilihat pada tabel 4.7 sebagai berikut :

**Tabel 4.9.**  
**Uji Multikolinearitas**

Coefficients <sup>a</sup>			
Model	Collinearity Statistics		
	Tolerance	VIF	
1	Luas Lahan	,102	9,760
	Pupuk	,211	4,739
	Pengalaman	,938	1,066
	Tingkat Produksi	,102	9,758

a. Dependent Variable: Pendapatan

Sumber: Hasil olahan Data SPSS

Ternyata nilai *Variance Inflation Factor* (VIF) mendekati atau sama dengan 1 untuk semua variabel bebas. Demikian pula, nilai tolerance mendekati 1 untuk semua variabel bebas. Dengan demikian, dapat disimpulkan bahwa dalam regresi antara luas lahan, pupuk, pengalaman, pendapatan, dan tingkat produksi petani vanili tidak terjadi multikolinieritas antar variabel bebas. Dari data tersebut dapat dilihat bahwa pada masing-masing variabel tidak terjadi multikolinearitas karena memiliki tolerance lebih dari 0,10 dan nilai VIF kurang dari 10.

### c. Uji Heteroskedastisitas

Uji heteroskedastisitas bertujuan untuk menguji apakah dalam model regresi terjadi ketidaksamaan *variance* dan residual satu observasi ke observasi lain.

Adapun hasil uji heterokedastisitas dapat dilihat pada gambar 4.8. dibawah ini:

**Tabel 4.10.**  
**Uji Heterokedastisitas**  
Coefficients<sup>a</sup>

Model	Unstandardized Coefficients		Standardized Coefficients	T	Sig.
	B	Std. Error	Beta		
(Constant)	,021	,053		,391	,697
1 Luas Lahan	,120	,086	,484	1,394	,169
Pupuk	,002	,007	,089	,367	,715
Pengalaman	-,001	,001	-,141	-1,229	,224
Tingkat Produksi	-,001	,017	-,029	-,084	,933

a. Dependent Variable: absUt

*Sumber: Hasil olahan Data SPSS*

Pada table 4.8 di atas tampak signifikansi variabel luas lahan sebesar 0.169 > 0.05, Pupuk sebesar 0.715 > 0.05, dan pengalaman 0.224 > 0.05. Dengan demikian dapat disimpulkan bahwa tidak terjadi heterokedastisitas.

#### d. Uji Autokorelasi

Uji autokorelasi digunakan untuk mengetahui ada atau tidaknya penyimpangan asumsi klasik autokorelasi yaitu korelasi yang terjadi antara residual pada satu pengamatan dengan pengamatan lain pada model regresi.

**Tabel 4.11.**  
**Uji Autokorelasi**

Model Summary <sup>b</sup>			
Model	R	R Square	Durbin-Watson
1	.947 <sup>a</sup>	.898	2.135
a. Predictors: (Constant), Pengalaman, Luas lahan, Pupuk			
b. Dependent Variable: Pendapatan			

Sumber: Hasil olahan Data SPSS

Untuk menentukan apakah terjadi autokorelasi pada kedua variabel maka hasil akan diikuti ketentuan dari uji Durbin-Watson (uji DW) sebagai berikut:

- 1) Jika  $d$  lebih kecil dari  $dL$  atau lebih besar dari  $(4-dL)$  maka hipotesis nol ditolak, yang berarti terdapat autokorelasi.
- 2) Jika  $d$  terletak antara  $dU$  dan  $(4-dU)$ , maka hipotesis nol diterima, yang berarti tidak ada autokorelasi.
- 3) Jika  $d$  terletak antara  $dL$  dan  $dU$  atau diantara  $(4-dU)$  dan  $(4-dL)$ , maka tidak menghasilkan kesimpulan yang pasti.

Ternyata koefisien Durbin-Watson besarnya  $2.135 = 2$ . Dengan demikian, dapat disimpulkan bahwa dalam regresi antara variabel luas lahan, pupuk, pengalaman, pendapatan, dan tingkat produksi petani vanili tidak terjadi autokorelasi.

Ketepatan fungsi regresi sampel dalam menaksir nilai aktual dapat dinilai dengan *godness of fit*-nya. Secara statistik setidaknya ini dapat diukur dari Uji F (simultan) dan Uji t (parsial). Perhitungan statistik disebut signifikan secara statistik apabila nilai uji statistiknya berada dalam daerah kritis (daerah dimana  $H_0$  ditolak), sebaliknya disebut tidak signifikan bila nilai uji statistiknya berada dalam daerah dimana  $H_0$  diterima.

## 2. Uji Hipotesis

### a. Model I

#### 1). Uji simultan (Uji-F)

Uji F merupakan uji secara simultan untuk mengetahui apakah variabel luas lahan, pupuk, pengalaman dan tingkat produksi secara simultan mempunyai pengaruh yang signifikan terhadap pendapatan petani. Dari hasil analisis dapat dilihat pada tabel 4.10

**Tabel 4. 12.**  
**Hasil Uji Simultan Model I**

ANOVA <sup>a</sup>					
Model	Sum of Squares	df	Mean Square	F	Sig.
1 Regression	44,176	4	11,044	3829,839	,000 <sup>b</sup>
Residual	,159	55	,003		
Total	44,334	59			

a. Dependent Variable: Pendapatan

b. Predictors: (Constant), Tingkat Produksi, Pengalamb, Pupuk, Luas Lahan

*Sumber: Hasil olah data spss*

Berdasarkan hasil uji F pada tabel 4.10 diatas secara simultan berpengaruh signifikan terhadap variable pendapatan dengan signifikan  $0.000 < 0.05$ . hal ini



menunjukkan bahwa luas lahan, pupuk, pengalaman dan tingkat produksi berpengaruh terhadap pendapatan.

## 2). Uji Parsial (Uji T-test)

Uji statistik t pada dasarnya menunjukkan seberapa jauh pengaruh satu variabel penjelas/independen secara individual dalam menerangkan variasi variabel independen. Sementara itu, secara parsial pengaruh dari ketiga variable independen tersebut terhadap tingkat produksi ditunjukkan pada table 4.11 berikut:

**Table 4.13.**  
**Uji parsial model 1**  
Coefficients<sup>a</sup>

Model	Unstandardized Coefficients		Standardized Coefficients	t	Sig.
	B	Std. Error	Beta		
(Constant)	12,679	,080		158,753	,000
1 Luas Lahan	,326	,129	,064	2,530	,014
Pupuk	,017	,010	,029	1,679	,019
Pengalaman	-,001	,002	-,003	-,337	,737
Tingkat Produksi	,907	,025	,912	36,190	,000

a. Dependent Variable: Pendapatan

*Sumber : Hasil olah data*

Pengaruh masing-masing variable independen terhadap pendapatan diantaranya:

### 1. Pengaruh luas lahan (X1)

Variabel luas lahan (X1) terhadap pendapatan (Y2) diketahui t hitung > t table sebesar 2.530 > 1.295 dan memiliki tingkat signifikan 0.014 < 0.05 yang artinya variable luas lahan (X1) berpengaruh positif dan signifikan terhadap pendapatan. Hal ini berarti hipotesis diterima.

## 2. Pengaruh Pupuk (X2)

Variabel pupuk (X2) terhadap pendapatan diketahui  $t$  hitung  $>$   $t$  table sebesar  $1.679 > 1.295$  dan memiliki tingkat signifikan  $0.019 < 0.05$  yang artinya variable pupuk (X2) berpengaruh positif dan signifikan terhadap pendapatan. Hal ini berarti hipotesis diterima.

## 3. Pengaruh pengalaman (X3)

Variabel pengalaman (X3) terhadap pendapatan (Y2) diketahui  $t$  hitung  $<$   $t$  table sebesar  $-0.337 < 1.295$  dan memiliki tingkat signifikan  $0.737 > 0.05$  yang artinya variable pengalaman (X3) berpengaruh negative dan tidak signifikan terhadap pendapatan. Hal ini berarti hipotesis ditolak.

## 4. Pengaruh tingkat produksi (Y1)

Variable tingkat produksi (Y1) terhadap pendapatan (Y2) diketahui  $t$  hitung  $>$   $t$  table sebesar  $36.190 > 1.295$  dan memiliki tingkat signifikan  $0.000 < 0.05$  yang artinya variable tingkat produksi (Y1) berpengaruh positif dan signifikan terhadap pendapatan (Y2). Hal ini berarti hipotesis diterima.

### 3). Uji Koefisien Determinasi ( $R^2$ )

Uji Koefisien Determinasi ( $R^2$ ) Koefisien Determinasi ( $R^2$ ) berfungsi untuk melihat sejauh mana keseluruhan variabel independen dapat menjelaskan variabel dependen. Nilai koefisien determinasi adalah antara 0 dan 1. Menurut Ghozali (2006), apabila angka koefisien determinasi semakin kuat, yang berarti variabel-variabel independen memberikan hampir semua informasi yang dibutuhkan untuk memprediksi variasi variabel dependen.

**Tabel 4. 14**  
**Koefisien Determinasi**  
**Model Summary**

Model	R	R Square	Adjusted R Square	Std. Error of the Estimate
1	,998 <sup>a</sup>	,996	,996	,053699741879

a. Predictors: (Constant), Tingkat Produksi, Pengalaman, Pupuk, Luas Lahan

*Sumber: Hasil olahan Data SPSS*

Berdasarkan hasil uji koefisien determinasi pada tabel diatas, besarnya nilai adjusted R *Square* dalam model regresi diperoleh sebesar 0.996. Hal ini menunjukkan bahwa besar pengaruh variabel independen yaitu luas lahan, pupuk, pengalaman, dan tingkat produksi terhadap variabel dependen tingkat pendapatan petani yang dapat diterangkan oleh persamaan ini sebesar 99.6%. Sedangkan sisanya sebesar 0.4% dipengaruhi oleh faktor lain yang tidak dimasukkan dalam model regresi. Selain itu dapat dilihat nilai R *Square* adalah 0,996. Jika nilai R *Square* mendekati 1 maka variabel independen semakin kuat pengaruhnya terhadap variabel dependen.

Sedangkan untuk mengetahui nilai e2 yang menunjukkan variable pendapatan yang tidak dijelaskan oleh variable luas lahan, pupuk, pengalaman dan tingkat produksi dengan menghitung menggunakan rumus:

$$e1 = \sqrt{(1 - \text{Rsquare})}$$

$$e1 = \sqrt{(1-0.996)} = 0.063.$$

#### **b. Model II**

##### **1) Uji Signifikansi Simultan ( Uji F-test)**

Pengujian secara simultan dilakukan dengan menggunakan uji F. Uji F dilakukan untuk mengetahui apakah permodelan yang dibangun memenuhi

metode Fisher atau tidak. Dengan kata lain apakah model regresi dapat digunakan untuk memprediksi pendapatan petani atau tidak. Berikut adalah hasil uji statistic.

**Tabel 4. 15.**  
**Hasil Uji Simultan Model 1I**

ANOVA <sup>a</sup>						
Model		Sum of Squares	Df	Mean Square	F	Sig.
1	Regression	40,195	3	13,398	163,489	,000 <sup>b</sup>
	Residual	4,589	56	,082		
	Total	44,784	59			

a. Dependent Variable: Tingkat Produksi

b. Predictors: (Constant), Pengalaman, Luas Lahan, Pupuk

Sumber: Hasil olahaan spss

Berdasarkan hasil uji F pada tabel 4.16 diatas secara simultan berpengaruh signifikan terhadap variable tingkat produksi dengan signifikan  $0.000 < 0.05$ . hal ini menunjukkan bahwa luas lahan, pupuk, pengalaman berpengaruh terhadap tingkat produksi.

## 2) Uji Parsial (Uji T-test)

Uji statistik t pada dasarnya menunjukkan seberapa jauh pengaruh satu variabel penjelas/independen secara individual dalam menerangkan variasi variabel independen. Sementara itu, secara parsial pengaruh dari ketiga variable independen tersebut terhadap tingkat produksi ditunjukkan pada table 4.14 berikut:

**Table 4.16.**  
**Uji parsial model 1I**  
**Coefficients<sup>a</sup>**

Model		Unstandardized Coefficients		Standardized Coefficients	T	Sig.
		B	Std. Error	Beta		
1	(Constant)	2,730	,220		12,429	,000
	Luas Lahan	3,875	,450	,755	8,603	,000
	Pupuk	,123	,052	,210	2,367	,021
	Pengalaman	-,007	,009	-,035	-,799	,427

a. Dependent Variable: Tingkat Produksi

*Sumber : Hasil olah data spss*

Pengaruh masing-masing variable independen terhadap tingkat produksi diantaranya:

1. Pengaruh luas lahan (X1)

Variabel luas lahan (X1) terhadap tingkat produksi (Y1) diketahui t hitung  $> t$  table sebesar  $8.603 > 1.295$  dan memiliki tingkat signifikan  $0.000 < 0.05$  yang artinya variable luas lahan (X1) berpengaruh positif dan signifikan terhadap tingkat produksi. Hal ini berarti hipotesis diterima.

2. Pengaruh Pupuk (X2)

Variabel pupuk (X2) terhadap tingkat produksi (Y1) diketahui t hitung  $> t$  table sebesar  $2.367 > 1.295$  dan memiliki tingkat signifikan  $0.021 < 0.05$  yang artinya variable pupuk (X2) berpengaruh positif dan signifikan terhadap tingkat produksi (Y1). Hal ini berarti hipotesis diterima.

3. Pengaruh pengalaman (X3)

Variabel pengalaman (X3) terhadap tingkat produksi (Y1) diketahui t hitung  $< t$  table sebesar  $-0.799 < 1.295$  dan memiliki tingkat signifikan  $0.427 > 0.05$  yang artinya variable pengalaman (X3) berpengaruh negatif dan tidak signifikan terhadap tingkat produksi (Y1). Hal ini berarti hipotesis ditolak.

**3) Uji Koefisien Determinasi ( $R^2$ )**

Uji Koefisien Determinasi ( $R^2$ ) Koefisien Determinasi ( $R^2$ ) berfungsi untuk melihat sejauh mana keseluruhan variabel independen dapat menjelaskan variabel dependen. Nilai koefisien determinasi adalah antara 0 dan 1. Menurut Ghozali (2006), apabila angka koefisien determinasi semakin kuat, yang berarti variabel-

variabel independen memberikan hampir semua informasi yang dibutuhkan untuk memprediksi variasi variabel dependen.

**Tabel 4. 17.**  
**Koefisien Determinasi**  
**Model Summary**

Model	R	R Square	Adjusted R Square	Std. Error of the Estimate
1	,947 <sup>a</sup>	,898	,892	,28627

a. Predictors: (Constant), Pengalaman, Luas Lahan, Pupuk

Sumber: Hasil olahan Data SPSS

Berdasarkan hasil uji koefisien determinasi pada tabel diatas, besarnya nilai adjusted R *Square* dalam model regresi diperoleh sebesar 0.898. Hal ini menunjukkan bahwa besar pengaruh variabel independen yaitu luas lahan, pupuk, pengalaman terhadap variabel intervening tingkat produksi yang dapat diterangkan oleh persamaan ini sebesar 89.8%. Sedangkan sisanya sebesar 10.2% dipengaruhi oleh faktor lain yang tidak dimasukkan dalam model regresi. Selain itu dapat dilihat nilai R *Square* adalah 0,898. Jika nilai R *Square* mendekati 1 maka variabel independen semakin kuat pengaruhnya terhadap variabel intervening.

Sedangkan untuk mengetahui nilai e1 yang menunjukkan variable tingkat produksi yang tidak dijelaskan oleh variable luas lahan, pupuk, dan pengalaman dengan menghitung menggunakan rumus:

$$e2 = \sqrt{(1 - R\text{square})}$$

$$e2 = \sqrt{(1 - 0.898)} = 0.319.$$

### 3. Analisis jalur (*Path Analysis*)

Analisis jalur merupakan perluasan dari analisis linear berganda atau analisis jalur untuk menaksir hubungan kausalitas antar variable (model kausal) yang telah ditetapkan sebelumnya berdasarkan teori.

### Pengujian pengaruh tidak langsung

#### 1) Pengaruh tidak langsung luas lahan terhadap pendapatan melalui tingkat produksi

KETERANGAN			
a	B	Sa	Sb
3,875	0,907	0,45	0,025

$$t \text{ hitung} = \frac{a_1 b}{\sqrt{(b)^2 (sa_1)^2 + (a_1)^2 (sb)^2 + (sa_1)^2 (sb)^2}}$$

$$t \text{ hitung} = \frac{3,875 \times 0,907}{\sqrt{(0,907)^2 (0,45)^2 + (3,875)^2 (0,907)^2 + (0,45)^2 (0,025)^2}}$$

$$t \text{ hitung} = \frac{3,514625}{\sqrt{(0,1665864225) + (0,009384765625) + (0,0001265625)}}$$

$$t \text{ hitung} = \frac{3,514625}{\sqrt{0,003511565573}}$$

$$t \text{ hitung} = \frac{3,51462}{0,41964}$$

$$t \text{ hitung} = 8,3753$$

$$t \text{ tabel} = 1,295$$

Berdasarkan hasil perhitungan diatas, nilai t hitung 8,3753 lebih besar dari nilai t tabel 1,295, maka dapat disimpulkan bahwa ada pengaruh mediasi. Hal ini menunjukkan bahwa secara tidak langsung X1 melalui Y1 berpengaruh terhadap Y2. Dengan demikian hipotesis diterima.

**2) Pengaruh tidak langsung pupuk terhadap pendapatan melalui tingkat produksi**

KETERANGAN			
A	B	Sa	Sb
0,123	0,907	0,052	0,025

$$t \text{ hitung} = \frac{a_1 b}{\sqrt{(b)^2 (sa_1)^2 + (a_1)^2 (sb)^2 + (sa_1)^2 (sb)^2}}$$

$$t \text{ hitung} = \frac{0,123 \times 0,907}{\sqrt{(0,907)^2 (0,052)^2 + (0,123)^2 (0,907)^2 + (0,052)^2 (0,025)^2}}$$

$$t \text{ hitung} = \frac{0,11156}{\sqrt{(0,002224442896) + (0,000009455625) + (0,00000169)}}$$

$$t \text{ hitung} = \frac{0,11156}{\sqrt{0,003511565573}}$$

$$t \text{ hitung} = \frac{0,11156}{0,04728}$$

$$t \text{ hitung} = 2,3596$$

$$t \text{ tabel} = 1,295$$

Berdasarkan hasil perhitungan diatas, nilai t hitung 2,3596 lebih besar dari nilai t tabel 1,295, maka dapat disimpulkan bahwa ada pengaruh mediasi. Hal ini menunjukkan bahwa secara tidak langsung X1 melalui Y1 berpengaruh terhadap Y2. Dengan demikian hipotesis diterima.

**3) Pengaruh tidak langsung pengalaman terhadap pendapatan melalui tingkat produksi**

KETERANGAN			
a	B	Sa	Sb



-0,007	0,907	0,009	0,025
--------	-------	-------	-------

$$t \text{ hitung} = \frac{a_1 b}{\sqrt{(b)^2(sa_1)^2 + (a_1)^2(sb)^2 + (sa_1)^2(sb)^2}}$$

$$t \text{ hitung} = \frac{-0,007 \times 0,907}{\sqrt{(0,907)^2(0,009)^2 + (-0,007)^2(0,907)^2 + (0,009)^2(0,025)^2}}$$

$$t \text{ hitung} = \frac{-0,00635}{\sqrt{(0,000066634569) + (0,000000030625) + (0,000000050625)}}$$

$$t \text{ hitung} = \frac{-0,00635}{\sqrt{0,003511565573}}$$

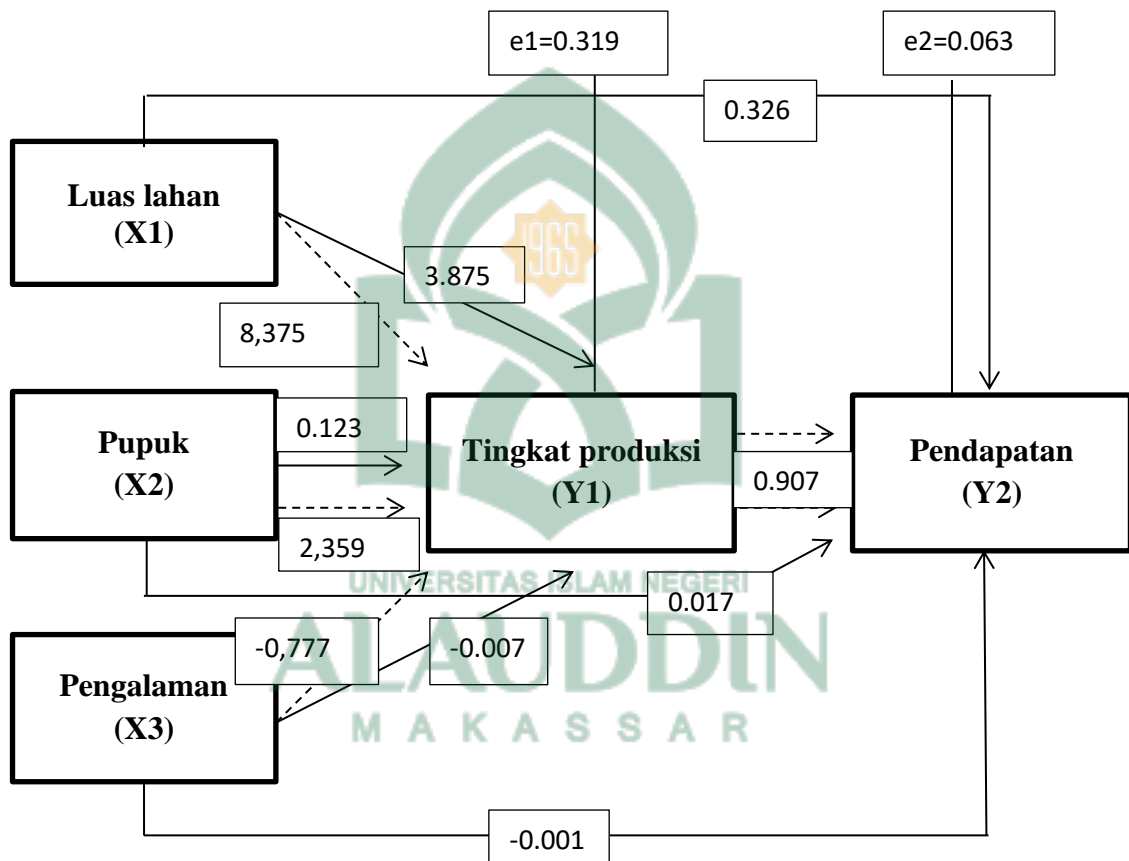
$$t \text{ hitung} = \frac{-0,00635}{0,00817}$$

$$t \text{ hitung} = -0,7772$$

$$t \text{ tabel} = 1,295$$

Berdasarkan hasil perhitungan diatas, nilai  $t$  hitung  $-0,7772$  lebih kecil dari nilai  $t$  tabel  $1,295$ , maka dapat disimpulkan bahwa tidak ada pengaruh mediasi. Hal ini menunjukkan bahwa secara tidak langsung  $X_1$  melalui  $Y_1$  tidak berpengaruh terhadap  $Y_2$ . Dengan demikian hipotesis ditolak

**Gambar 4.18**  
**Model Structural Pengaruh Luas Lahan, Pupuk Dan Pengalaman Terhadap**  
**Pendapatan Petani Vanili Melalui Tingkat Produksi.**



—> : Pengaruh langsung

---> : Pengaruh tidak langsung

Berdasarkan model struktural diatas dapat ditulis kembali persamaan regresi sebagai berikut:

$$\text{Model 1 : } Y2 = 12,679 + 0,326X1 + 0,017X2 - 0,001X3 + 0,907Y1 + 0,004$$

Hasil dari persamaan regresi diatas dapat di intrepresiasi sebagai berikut :

1. Nilai koefisien  $\beta_0$  sebesar 12.679 , jika ada luas lahan (X1), pupuk (X2), pengalaman (X3), dan tingkat produksi (Y1) maka pendapatan (Y2) akan mengalami peningkatan sebesar 12.679.
2. Nilai koefisien  $\beta_1$  sebesar 0.326, artinya jika terjadi peningkatan luas lahan (X1) sebesar 0.326, maka akan meningkatkan pendapatan (Y2) dengan asumsi pupuk (X2), pengalaman (X3), dan tingkat produksi (Y1) konstan.
3. Nilai koefisien  $\beta_2$  sebesar 0.017, artinya jika pupuk (X2) mengalami peningkatan sebesar 0.017, maka akan meningkatkan pendapatan (Y2) dengan asumsi luas lahan (X1), pengalaman (X3) dan pendapatan (Y2) itu konstan.
4. Nilai koefisien  $\beta_3$  sebesar -0.001, yang artinya penurunan pengalaman (X3) sebesar 1% akan menurunkan tingkat pendapatan (Y2) sebesar -0.001.
5. Nilai koefisien  $\beta_4$  sebesar 0.750, artinya peningkatan pendapatan (Y1) akan meningkatkan tingkat produksi (Y2) sebesar 0.907. dengan asumsi variabel luas lahan (X1), pupuk (X2), dan pengalaman (X3) nilainya konstant.

**Model 2 :  $Y_1 = 2.730 + 3.875X_1 + 0.123X_2 - 0.007X_3 + 0.102...$**

Hasil dari persamaan regresi diatas dapat di interpretasikan sebagai berikut:

1. Nilai koefisien  $\alpha_0$  sebesar 2.730 jika variable luas lahan (X1), pupuk (X2), dan Pengalaman (X3) tidak mengalami perubahan atau konstan, maka terjadi peningkatan tingkat produksi (Y1) sebesar 2.730.

2. Nilai koefisien  $\alpha_1$  sebesar 3.875, hal ini menunjukkan bahwa jika terjadi peningkatan pada luas lahan ( $X_1$ ) sebesar 1 persen maka tingkat produksi ( $Y_1$ ) akan meningkat sebesar 3.875.
3. Nilai koefisien  $\alpha_2$  sebesar 0.123, maka menunjukkan nilai pupuk ( $X_2$ ) sebesar 0.123 akan meningkatkan tingkat produksi ( $Y_1$ ) sebesar 0.123, jika nilai luas lahan ( $X_1$ ) dan pengalaman ( $X_3$ ) konstant.
4. Nilai koefisien  $\alpha_3$  sebesar - 0.007, maka menunjukkan tingkat pengalaman kerja ( $X_3$ ) sebesar - 0.007 akan menurunkan tingkat produksi ( $Y_1$ ) dengan asumsi luas lahan ( $X_1$ ) dan pupuk ( $X_2$ ) constant.

Ringkasan hasil pengujian hipotesis adalah sebagai berikut :

**Tabel 4.19:**  
**Pengaruh Luas Lahan, Pupuk dan Pengalaman Terhadap Pendapatan Petani Vanili Melalui Tingkat Produksi.**

Pengaruh Antar Variabel	Pengaruh Langsung	Sig	Pengaruh Tidak Langsung Melalui Y1	Total Pengaruh
X1 → Y2	0,326	0.014	8,375	8.701
X2 → Y2	0.017	0.019	2.359	2.376
X3 → Y2	-0.001	0.737	-0.777	-0.776
X1 → Y1	3.875	0.000	-	3.875
X2 → Y1	0.123	0.021	-	0.123
X3 → Y1	-0.007	0.427	-	-0.007
Y1 → Y2	0.907	0.000	-	0.907

Sumber : output spss

#### D. Pembahasan

##### 1. Pengaruh luas lahan terhadap pendapatan petani vanili

Berdasarkan hasil penelitian dari variabel luas lahan menunjukkan  $t$  hitung lebih besar dari  $t$  tabel, berarti luas lahan berpengaruh positif dan signifikan terhadap pendapatan petani vanili di kecamatan sinjai tengah kabupaten sinjai. Hal ini menunjukkan bahwa rata-rata petani menggunakan lahan yang sudah cukup luas dalam memproduksi vanili. Dengan luas lahan yang dimiliki dapat memperoleh hasil produksi yang maksimal.

Semakin luas lahan vanili akan semakin banyak hasil produksi dan semakin banyak hasil produksi yang dihasilkan maka pendapatan juga akan meningkat. Menurut A.T. Mosher dalam Soekartawi, 2002 Lahan merupakan pabriknya produksi pertanian. Besar kecilnya luas lahan sangat berpengaruh terhadap produksi pertanian dan pendapatan petani.

Luas lahan memiliki sifat yang tidak sama dengan factor produksi lain luas relative tetap dan permintaan akan lahan semakin meningkat sehingga bersifat langka. Lahan pertanian merupakan penentu dari komoditas pertanian. Secara umum dikatakan bahwa semakin luas lahan yang ditanami maka semakin besar jumlah produksi yang akan dihasilkan (Rahim, 36:2007).

Luas penguasaan lahan pertanian merupakan sesuatu yang sangat penting dalam proses produksi ataupun usaha tani dan usaha pertanian. Luas pemilikan atau penguasaan berhubungan dengan efisiensi usahatani. Karena dalam usaha tani misalnya pemilikan atau penguasaan lahan sempit sudah pasti kurang efisien dibanding lahan yang lebih luas. Semakin sempit lahan usaha, semakin tidak efisien usaha tani yang dilakukan kecuali usahatani dijalankan dengan tertib.

Di bidang pertanian, persediaan lahan subur untuk penanaman tidak tetap. Mengapa para petani berpindah-pindah tempat?. Karena kesuburan tanah yang tidak menentu dalam waktu yang pendek, dan mereka tidak mengetahui cara melestarikan produktifitas lahan. Bila hasil produksi yang diperoleh dari lahan rendah, kesuburan lahan dapat rusak dalam waktu singkat. Daya tahan yang asli dan tak kunjung punah dari tanah lapisan atas (*the original and inexhaustible power of the soil*), yang banyak disebut-sebut oleh para ekonom di masa silam, sesungguhnya dapat punah. Para petani masih kurang tidak akan pengetahuan asas-asas pemerdayaan dan pelestarian, namun mereka mengetahui kenyataan tersebut.

Hasil penelitian ini sesuai dengan teori yang dikemukakan oleh Mubyarto (1985 : 79) bahwa luas lahan penguasaan lahan bagi rumah tangga petani akan berpengaruh pada produksi usaha vanili. Jadi dapat disimpulkan bahwa semakin luas lahan yang ditanami vanili maka akan berdampak positif pada pendapatan petani.

Adapun penelitian yang dilakukan oleh Rusdiah Nasution (2008), yaitu semakin luas lahan yang diusahakan petani maka jumlah produksi pun akan meningkat yang akhirnya akan meningkatkan pendapatan petani sejalan pula dengan penelitian yang telah dilakukan oleh Besse Ani Kasutri (2012) yang menyatakan bahwa jumlah luas lahan sangat berpengaruh dan signifikan terhadap produksi padi di Kabupaten Wajo, luas lahan yang memadai dan didukung dengan tingkat kesuburan tanah yang baik, maka akan meningkatkan produski padi yang

akan dihasilkan, dan ketika peroduksi meningkat maka pendapatan yang akan dihasilkan oleh petani juga meningkat.

Dalam pembahasan diatas tak terlepas juga dari pengawasan tuhan terhadap semua sember daya alam. Dan dibawah ini merupakan ayat-ayat yang berhubungan dengan pertanian, dalam surah (Qs. Asy syu'ara : 7).



Terjemahnya:

“Dan apakah mereka tidak memperhatikan bumi, berapakah banyaknya kami tumbuhkan di bumi itu pelbagai macam tumbuh-tumbuhan yang baik?”

Kita ketahui bahwa setiap tanah pasti akan ditumbuhi oleh berbagai macam tumbuhan. Dan Allah SWT sudah menciptakan berbagai macam jenis tanah dan tumbuhan bisa di kelolah dengan baik oleh manusia dan dapat dimanfaatkan dengan sebaik-baik mungkin. Dan maka Allah memerintahkan kita untuk memperhatikan/menganalisis dengan baik-baik sumber daya alam yang dapat di kelolah sesuai dengan lingkingan yang mendukung. Dan juga banyak sekali tumbuh-tumbuhan yang baik dan dapat dikelolah oleh manusia salah satunya adalah tanaman kopi, coklat dan hasil-hasil pertanian lainnya.

## 2. Pengaruh pupuk terhadap pendapatan petani vanili

Berdasarkan hasil penelitian dari variabel pupuk menunjukkan t hitung lebih besar dari t table. Nilai koefisien Pupuk menunjukkan pengaruh langsung terhadap tingkat produktivitas petani yang ditunjukkan pada koefisien selisih nilai

mutlak. Berarti pupuk berpengaruh positif dan signifikan terhadap pendapatan petani vanili di kecamatan sinjai tengah kabupaten sinjai.

Hal ini menunjukkan bahwa tingkat produksi dalam dunia usahatani pada umumnya termasuk dipengaruhi oleh pemupukan pada tanaman, penggunaan pupuk pada tanaman kopi harus berlandaskan dengan dosis yang dibutuhkan karena berpengaruh terhadap produktivitas pada tanaman vanili yang akan berpengaruh langsung terhadap jumlah produksi yang dihasilkan dan tentunya berimbas terhadap pendapatan petani vanili itu sendiri.

Penggunaan pupuk yang dilakukan dengan tepat di percaya para petani akan membantu meningkatkan produksi tetapi penggunaan pupuk yang berlebihan akan menurunkan produktivitas dan berimbas terhadap pendapatan petani kopi, karena jumlah pendapatan di kurangi dengan biaya-biaya salah satunya biaya pupuk, Adapun jenis pupuk yang sering digunakan para petani vanili dalam penelitian ini adalah pupuk Urea, ZA, Organik dan pupuk kandang.

### **3. Pengaruh pengalaman terhadap pendapatan petani vanili**

Berdasarkan analisis dalam penelitian ini menunjukkan bahwa  $t$  hitung lebih kecil dari  $t$  table dan nilai signifikan lebih besar dari nilai signifikan yang sudah ditentukan. Ini berarti pengalaman ( $X_3$ ) berpengaruh negative dan tidak signifikan terhadap pendapatan petani vanili ( $Y_2$ ). Berarti semakin lama pengalaman kerja petani vanili tidak berpengaruh dalam menambah pendapatan beberapa petani Vanili di Kabupaten Sinjai.

Hal ini disebabkan karena adanya disparitas pendapatan yang diperoleh petani vanili di setiap desa, dimana di beberapa desa ada yang mampu



meningkatkan nilai tambah produksi vanili untuk menjadi lebih tinggi nilai jualnya sedangkan di beberapa desa lainnya masih belum mampu, sehingga pendapatan yang mereka miliki masih belum merata.

Hasil penelitian ini sesuai dengan hasil penelitian yang dilakukan oleh Nita Antari (2019) yang menyatakan bahwa pengalaman kerja tidak berpengaruh signifikan terhadap pendapatan petani rumput laut di Kecamatan Nusa Penida. Hasil penelitian ini juga didukung dengan hasil penelitian yang dilakukan oleh Erla Yukesma (2017) yang menyatakan bahwa pengalaman kerja tidak berpengaruh signifikan terhadap pendapatan petani karet di Kabupaten Sijunjung.

#### **4. Pengaruh luas lahan terhadap tingkat produksi**

Hasil analisis dalam penelitian ini menunjukkan bahwa luas lahan berpengaruh positif dan signifikan terhadap tingkat produksi. Hasil ini membuktikan bahwa dengan semakin besarnya lahan yang digunakan untuk petani vanili maka tingkat produksi vanili yang akan diperoleh juga akan semakin meningkat. Besar atau minimnya hasil suatu usaha pertanian akan mempengaruhi pendapatan petani, yang mana petani memiliki luas area akan mendapatkan hasil yang banyak sehingga mendapatkan hasil banyak pula, sedangkan petani yang mempunyai luas lahan sedikit maka produksinya juga sedikit dan akan mendapatkan pemasukan yang sedikit pula.

Luas lahan yaitu besarnya luasan lahan yang dikelola dalam berusaha tani untuk menghasilkan produksi. Semakin besar lahan yang dipakai tentunya akan mendapatkan hasil semakin meningkat. Usaha tani di ukuran kecil tidak mendapatkan untung untuk mencukupi kehidupan petani dan keluarganya,

kebalikannya jika ukuran suatu lahan meningkat, maka kecenderungan dapat memperoleh hasil yang semakin tinggi.

Lahan pertanian merupakan penentu dari pengaruh komoditas pertanian. Secara umum dikatakan, semakin luas lahan (yang digarap/ditanami), semakin besar jumlah produksi yang dihasilkan oleh lahan tersebut. (Rahim, 2007: 36). Pengaruh luas lahan tidak hanya pada tingkat efisiensi usaha tani saja, tetapi juga mempunyai dampak pada upaya transfer dan penerapan teknologi dalam pembangunan pertanian. Bila pemilikan lahan lebih banyak secara kotak-kotak dengan luas penguasaan yang sempit, upaya pembangunan pertanian akan sulit dilakukan. Petani biasanya lebih menguasai lahannya daripada bekerja menurut kemauan bersama. Artinya, kurangnya motivasi untuk bekerja sama dan menantang resiko menyebabkan petani bertindak sendiri-sendiri. Tetapi bila penguasaan lahan cukup luas, umpamanya pada kasus lahan sawah rata-rata diatas satu hektar per petani, proses transfer teknologi akan lebih mudah (Daniel,2004:58).

Faktor produksi memang menentukan besar kecilnya produksi yang akan diperoleh. Dalam berbagai literatur menunjukkan bahwa faktor produksi lahan, modal untuk membeli bibit, pupuk, obat-obatan, tenaga kerja dan aspek manajemen adalah faktor produksi terpenting diantara faktor produksi yang lain, seperti tingkat pendidikan, tingkat pendapatan, tingkat ketrampilan dan lain-lain (Soekartawi, 1991:48). Didalam produksi pertanian, faktor produksi memang menentukan besar kecilnya produksi yang akan diperoleh.

Hasil penelitian ini sejalan dengan penelitian sebelumnya yang dilakukan oleh Kasturi (2012), Damayanti (2013), Prabandari (2013), Pahlevi (2013) dan Wahyuningsih (2013) menyimpulkan bahwa Luas lahan berpengaruh positif terhadap hasil produksi padi.

### **5. Pengaruh pupuk terhadap tingkat produksi**

Hasil analisis dalam penelitian ini menunjukkan bahwa variabel pupuk berpengaruh secara positif dan signifikan terhadap tingkat produksi yang berarti apabila jumlah pupuk semakin besar maka semakin besar pula jumlah produksi vanili yang akan diperoleh. Apabila biaya pupuk semakin banyak, penerimaan petani juga semakin tinggi dan sebaliknya apabila biaya pupuk sedikit maka penerimaan juga semakin sedikit.

Tujuan pemupukan adalah menyediakan kebutuhan hara bagi tanaman sehingga tanaman akan tumbuh dengan baik dan akan mampu berpotensi secara maksimal. Keberhasilan pemupukan sangat dipengaruhi oleh faktor cuaca. Pelaksanaan pemupukan harus memperhatikan curah hujan untuk menghindari kehilangan unsur hara. Curah hujan yang ideal adalah 60-200 mm per bulan (Sutarta et al., 2001).

Hasil penelitian menunjukkan penelitian sebelumnya bahwa tingkat pemupukan berpengaruh nyata meningkatkan produksi TBS kelapa sawit. Hal ini disebabkan pemupukan merupakan salah satu sumber unsur hara utama yang sangat berperan menentukan produksi kelapa sawit. Setiap unsur hara memiliki peranan masing-masing dan dapat menunjukkan gejala tertentu pada tanaman apabila ketersediaannya dalam tanah sangat berkurang. Penyediaan hara dalam

tanah melalui pemupukan harus seimbang yaitu disesuaikan dengan kebutuhan tanaman (Sutarta et al., 2001).

#### **6. Pengaruh pengalaman terhadap tingkat produksi**

Hasil analisis dalam penelitian ini menunjukkan bahwa variabel pengalaman berpengaruh negative dan tidak signifikan terhadap tingkat produksi. Hal ini disebabkan karena perbandingan yang tidak proporsional antara pengalaman petani vanili terhadap produksinya, dimana pengalaman petani vanili tergolong termasuk sangat lama hingga belasan tahun sedangkan produksinya yang dihasilkan berfluktuatif. Produksi yang berfluktuatif ini disebabkan karena petani vanili dikabupaten sinjai dalam proses produksinya tidak disertai dengan penggunaan teknologi yang modern sehingga produksi yang dihasilkan tidak maksimal dan kurang mendapat perhatian dari pemerintah setempat terhadap usaha pertanian mereka, dengan demikian kemampuan produksi mereka stagnan tanpa ada bantuan alat-alat penunjang produksi.

Selain factor-faktor seperti cuaca yang tidak menentu, bencana alam yang tidak terduga, persaingan hargavanili lokal dan vanili import yang menyebabkan petani vanili merasa dirugikan. Jam kerja operasional sangat berpengaruh dalam menentukan output yang diperoleh (Wulandari dan Meydianawathi, 2016).

Hasil penelitian ini sejalan dengan hasil penelitian yang dilakukan oleh Erla Yukesma (2017) yang menyatakan bahwa pengalaman kerja tidak berpengaruh signifikan terhadap produksi petani karet di Jorong Jambu Kecamatan Lubuk Taro. Hasil penelitian ini juga didukung dengan hasil penelitian yang dilakukan oleh Nita Antari (2019) yang menyatakan bahwa pengalaman

kerja tidak berpengaruh signifikan terhadap produksi petani rumput laut di Kecamatan Nusa Penida.

### **7. Pengaruh tingkat produksi terhadap pendapatan**

Hasil analisis dalam penelitian ini menunjukkan bahwa variabel tingkat produksi berpengaruh secara positif dan signifikan terhadap pendapatan yang berarti apabila tingkat produksi semakin besar maka semakin besar pula pendapatanyang akan diperoleh.

Pendapatan usahatani merupakan selisih antara penerimaan dari hasil produksi usahatani padi sawah dengan total biaya yang dikeluarkan. Pengelolaan usahatani merupakan usaha memadukan faktor-faktor produksi. Pengelolaan usahatani itu sendiri menurut Shinta (2011), merupakan kemampuan petani menentukan, mengorganisir dan mengkoordinasikan faktor-faktor produksi yang dikuasainya dengan baik dan mampu memberikan produksi yang diharapkan. Pengenalan secara utuh terhadap faktor-faktor yang dimiliki dan dapat dikuasai akan menentukan keberhasilan pengelolaan usaatani. Pengenalan dan pemahaman unsur pokok usahatani menjadi sangat penting, terutama menyangkut pemilikan dan penguasaan terhadap faktor-faktor produksi yang digunakan dalam kegiatan usahatani. Perbedaan status pemilikan akan berdampak pada perlakuan di dalam berproduksi, skala dan distribusi factor-faktor yang mempengaruhi keberhasilan usahatani akan menentukan tingkat serta distribusi pendapatan dan taraf hidup.

### **8. Pengaruh luas lahan terhadap pendapatan petani vanili melalui tingkat produksi.**

Berdasarkan hasil penelitian luas lahan terhadap pendapatan petani vanili melalui tingkat produksi dan nilai pengaruh langsung lebih besar dibandingkan dengan nilai pengaruh tidak langsung, hasil ini menunjukkan bahwa secara langsung luas lahan melalui pendapatan mempunyai pengaruh signifikan terhadap tingkat produksi.

Artinya variabel luas lahan berpengaruh positif dan signifikan terhadap pendapatan petani melalui tingkat Produksi. Luas lahan menunjukkan keluasan tempat yang dipakai untuk mengelola usaha tani untuk menghasilkan produksi pertanian. Hasil ini membuktikan bahwa dengan semakin besarnya lahan yang digunakan untuk petani vanili maka jumlah produksi vanili yang akan di peroleh juga akan semakin meningkat. Produksi padi yang dihasilkan menentukan tingkat pendapatan yang akan dinikmati oleh para petani dan akan meningkatkan kesejahteraan hidup para petani vanili khususnya Petani yang menggunakan lahan yang luas akan memperoleh produksi yang lebih banyak di bandingkan petani yang menggunakan lahan yang kecil, Hal ini menunjukkan bahwa semakin luas lahan maka semakin besar pula produksi yang dihasilkan.

Faktor produksi memang menentukan besar kecilnya produksi yang akan diperoleh. Dalam berbagai literatur menunjukkan bahwa faktor produksi lahan, modal untuk membeli bibit, pupuk, obat-obatan, tenaga kerja dan aspek manajemen adalah faktor produksi terpenting diantara faktor produksi yang lain, seperti tingkat pendidikan, tingkat pendapatan, tingkat ketrampilan dan lain-lain (Soekartawi, 1991:48). Didalam produksi pertanian, faktor produksi memang menentukan besar kecilnya produksi yang akan diperoleh. Untuk menghasilkan

produksi (output) yang optimal maka penggunaan faktor produksi tersebut dapat digabungkan. Dalam berbagai literatur menunjukkan bahwa faktor produksi lahan, modal untuk membeli bibit, pupuk, obat-obatan, tenaga kerja dan aspek manajemen adalah faktor produksi terpenting diantara faktor produksi yang lain seperti tingkat pendidikan, tingkat pendapatan, tingkat ketrampilan dan lain-lain (Soekartawi, 1991:48).

#### **9. Pengaruh pupuk terhadap pendapatan petani vanili melalui tingkat produksi.**

Berdasarkan hasil penelitian menunjukkan bahwa nilai pengaruh langsung lebih besar dibandingkan dengan nilai pengaruh tidak langsung, hasil ini menunjukkan bahwa secara tidak langsung  $X_2$  melalui  $Y_1$  mempunyai pengaruh signifikan terhadap  $Y_2$ .

Pupuk pada dasarnya berpengaruh terhadap pendapatan petani vanili karena pemberian pupuk ke dalam tanaman dapat mempertahankan kandungan nutrisi tanaman yang ada didalam tanah serta memperbaiki atau menyediakan kandungan tanaman yang kurang atau bahkan tidak tersedia ditanah untuk mendukung pertumbuhan tanaman. Jadi penggunaan pupuk yang sesuai dapat memberi produktivitas vanili yang bagus dan mampu meningkatkan pendapatan petani.

Prihmantoro, Heru yang mengatakan bahwa Beberapa permasalahan dalam budidaya vanili di lahan kering yang menyebabkan produktivitas rendah, selain karena faktor abiotis dan biotis, juga disebabkan karena teknik budidaya masih tradisional, menggunakan varietas potensi hasil rendah, populasi tanaman

rendah, dan penggunaan pupuk yang belum optimal Penggunaan varietas unggul baru, baik komposit maupun hibrida yang berdaya hasil tinggi, berumur genjah, tahan hama dan penyakit utama, toleran lingkungan marginal, dan mutu hasil sesuai dengan selera konsumen merupakan sasaran yang diinginkan.

Penelitian ini di tunjang oleh peneliti yang dilakukan Amanda Rizka Nabila, yang menyatakan penggunaan pupuk harus sesuai dengan dosis yang dianjurkan. Apabila melebihi dapat menyebabkan kematian tanaman dan pemberian pupuk secara terus-menerus dapat berakibat buruk pada kondisi tanah. Tanah menjadi cepat mengeras, kurang mampu menyimpan air. Hal itu berarti penggunaan biaya pupuk di daerah penelitian sudah tinggi, artinya semakin banyak pupuk yang di gunakan maka pendapatan akan semakin menurun.

#### **10. Pengaruh pengalaman terhadap pendapatan petani vanili melalui tingkat produksi.**

Berdasarkan hasil analisis variabel pengalaman terhadap pendapatan petani vanili melalui tingkat produksi diketahui nilai  $t$  hitung lebih kecil dari nilai  $t$  table. Maka dapat disimpulkan bahwa tidak ada pengaruh mediasi. Hal ini menunjukkan bahwa secara tidak langsung variable pengalaman melalui tingkat produksi tidak berpengaruh terhadap pendapatan petani vanili di kabupaten Sinjai.



## BAB V

### PENUTUP

#### A. Kesimpulan

Berdasarkan hasil analisis data dan pembahasan pada penelitian, maka dapat disimpulkan bahwa:

1. Luas lahan berpengaruh positif dan signifikan terhadap pendapatan petani vanili di kecamatan Sinjai tengah kabupaten Sinjai.
2. Pupuk berpengaruh positif dan signifikan terhadap pendapatan petani vanili di kecamatan Sinjai tengah kabupaten Sinjai.
3. Pengalaman berpengaruh negatif dan tidak signifikan terhadap pendapatan petani vanili di kecamatan Sinjai tengah kabupaten Sinjai
4. Luas lahan berpengaruh positif dan signifikan terhadap tingkat produksi petani vanili di kecamatan Sinjai tengah kabupaten Sinjai
5. Pupuk berpengaruh positif dan signifikan terhadap tingkat produksi petani vanili di kecamatan Sinjai tengah kabupaten Sinjai
6. Pengalaman berpengaruh negative dan tidak signifikan terhadap tingkat produksi petani vanili di kecamatan Sinjai tengah kabupaten Sinjai
7. Tingkat produksi berpengaruh positif dan signifikan terhadap pendapatan petani vanili di kecamatan Sinjai tengah kabupaten Sinjai
8. Luas lahan berpengaruh tidak langsung terhadap pendapatan petani vanili melalui tingkat produksi di kecamatan Sinjai tengah kabupaten Sinjai.
9. Pupuk berpengaruh tidak langsung terhadap pendapatan petani vanili melalui tingkat produksi di kecamatan Sinjai tengah kabupaten Sinjai.

10. Pengalaman secara tidak langsung tidak berpengaruh terhadap pendapatan petani vanili melalui tingkat produksi di kecamatan Sinjai tengah kabupaten Sinjai.

## **B. Saran**

### 1. Kepada Petani

Untuk meningkatkan pendapatan petani vanili sebaiknya jumlah luas lahan yang diusahakan ditambah agar dapat menambah pendapatan.

### 2. Kepada Pemerintah

Diharapkan dari pemerintah untuk mengadakan kebijakan harga atau menetapkan harga dimana kebijaksanaan ini diperlukan untuk menjaga agar harga pada saat panen tidak terjadi fluktuasi, sehingga petani-petani vanili bersemangat dalam mengolah lahan pertanian yang mengakibatkan meningkatnya taraf hidup petani. Jika tingkat kesejahteraan petani meningkat tidak menuntut kemungkinan akan diikuti oleh pembangunan ekonomi yang lebih baik dan tingkat kemiskinan berkurang.

### 3. Kepada Peneliti

Diharapkan bagi peneliti selanjutnya perlu dilakukan penelitian tentang pengaruh luas lahan, pupuk, pengalaman, pendapatan, terhadap tingkat produksi petani vanili.

## DAFTAR PUSTAKA

- Andrias, Ara anggar. 2017. *“Pengaruh Luas Lahan Terhadap Produksi Dan Pendapatan Usahatani Padi Sawah (Suatu Kasus Di Desa Jelat Kecamatan Baregbeg Kabupaten Ciamis)”*. Jurnal ilmiah mahasiswa AGROINFO GALUH 4, No.1.
- Arimbawa, Putu Dika. 2017. *“Pengaruh Luas Lahan, Teknologi dan Pelatihan Terhadap Pendapatan Petani Padi Dengan Produktivitas Sebagai Variabel Intervening Di Kecamatan Mengwi”*. Jurnal EP Unud 6, No.8.
- Astari , Ni Nyoman Tri. 2016. *“Pengaruh Luas Lahan, Tenaga Kerja, dan Pelatihan Melalui Produksi Sebagai Variabel Intervening Terhadap Pendapatan Petani Asparagus Di Desa Pelaga Kecamatan Petang Kabupaten Badung”*. Jurnal Ekonomi dan Bisnis Universitas Udayan 5, No.7.
- Departemen Agama Republik Indonesia, *Al-Qur'an dan Terjemahan*.
- Fatmawati M. Lumintang. 2013. *“Analisis Pendapatan Petani Padi Di Desa Teep Kecamatan Langowan Timur”*.
- Gregory Mankiw. *Makro Ekonomi*. Jakarta, Penerbit Erlangga, 2007
- Gustiana, Cut. 2017. *“Pengaruh Biaya Produksi, Pengalaman, dan Keterampilan Terhadap Pendapatan Usahatani Kakao (Theobroma cacao) Di Kecamatan Karang Baru Kabupaten Aceh Tamiang”*. Jurnal penelitian 4, No. 2.
- Hernanto, F. Ilmu Usahatani. Penerbar Swadaya, Jakarta (2003).
- Husein, Umar. *Metode penelitian untuk skripsi dan tesis bisnis*.
- Kuncoro, Mudrajad. 2013. *Metode Riset Untuk Bisnis dan Ekonomi: Bagaimana Meneliti dan Menulis Tesis?*, Jakarta: Erlangga.
- Manjorang, Sandri Jolio. 2015. *“Pengaruh Faktor-Faktor Produksi Terhadap Pendapatan Petani Jagung di Desa Tupak Raja, Kecamatan Gunung Sitember, Kabupaten Dairi”*. Jurnal Penelitian Ilmu Manajemen dan Bisnis 10, No.2.
- Nasution, Rusdiah. 2008. *“Pengaruh Modal Kerja, Luas Lahan, dan Tenaga Kerja Terhadap Pendapatan Usahatani Nenas (Studi Kasus : Desa Purba*

- Tua Baru, Kecamatan Silimakuta, Kabupaten Simalungun)*". *Jurnal Ekonomi* 2, No. 2.
- Nazir, Moh. 1993. *Metode Penelitian*. Jakarta : Ghalia Indonesia.
- Nguyen, A.T., Janet,D. & Andrew,N, 2015. *Does Contract Faring Improve Productivity And Income of Farmers ? A Review of Theory And Evidence. The Journal Of Developing Areas*. 49(6). Pp 531-538.
- Pamusu, Sherley Siseraf. 2013. "*Analisis Produksi dan Pendapatan Usahatani Bawang Merah Local Palu Di Desa Oloboju Kecamatan Sigi Biromaru Kabupaten Sigi Biromaru Kabupaten Sigi*". *Jurnal Agrotekbis* 1, No.4.
- Purnomo, Aditiya. 2002. "*Pengaruh Biaya Produksi, Hasil Produksi, Luas lahan terhadap Peningkatan Pendapatan Petani Padi di Desa Pronojiwo Kecamatan Pronojiwo Kabupaten Luamajang*". *Jurnal Ilmu Ekonomi*.
- R wudianto. 2005. *Petunjuk Penggunaan Pestida*, Jakarta: Penerbit Penebar Swadaya.
- Siregar, Syofian. 2016. *Statistika Deskriptif Untuk Penelitian: Dilengkapi Perhitungan Manual dan Aplikasi SPSS Versi 17*, Jakarta: Rajawali Pers.
- Sugiantara , I Gusti ngurah Made. 2019. "*Pengaruh Tenaga Kerja, Teknologi dan Pengalaman Bertani Terhadap Produktivitas Petani Dengan Pelatihan Sebagai Variabel Moderating*". *Jurnal ekonomi* 2, No. 5.
- Sugiyono, 2018. *Metode Penelitian Manajemen*. Bandung: Alfabeta.
- Sukartini, Ni Made & Achmad Solihin. 2013. "*Respon Petani Terhadap Perkembangan Teknologi dan Perubahan Iklim: Studi Kasus Subak di Desa Gadungan, Tabanan, Bali*". *Jurnal Ekonomi Kuantitatif Terapan*.6(2). Hal:128-139.
- Usman, Umaruddin. 2018. "*Pengaruh Luas Lahan, Pupuk dan Jumlah Tenaga Kerja Terhadap Produksi Padi Gampong Matang Baloi*". *Jurnal Ekonomi Pertanian Unimal* 1, No 2.
- Yusuf, Muri. 2014. *Metode penelitian: kuantitatif, kualitatif, dan penelitian gabungan*, Jakarta: kencana.



UNIVERSITAS ISLAM NEGERI  
**ALAUDDIN**  
M A K A S S A R

**L**

**A**

**M**

**P**

**I**

**R**

**A**

**N**

**LAMPIRAN 1**

**KUESIONER**

Desa : .....

Kecamatan : .....

Tanggal Wawancara : .....

**A. Identitas Responden**

1. Nama : .....

2. Jenis Kelamin : .....

3. Umur : .....

4. Pendidikan Formal : .....

5. Pekerjaan : .....

6. Lama Bertani : .....

7. Tanggungan Keluarga : .....

8. Luas Lahan : .....

**B. Biaya dan Jumlah Penggunaan Input Faktor Produksi**

1. Pestisida yang digunakan :

a. ....

b. ....

c. ....

3. Pupuk yang digunakan :

a. ....

b. ....

c. ....



4. Pengalaman Bekerja

5. Pendapatan Kotor:

6. Pendapatan bersih:

7. Biaya produksi :



LAMPIRAN 2

TABEL 1 DATA RESPONDEN

No	Nama	Jenis Kelamin	Umur (thn)	Pekerjaan	Tingkat	Jumlah	Lama Bertani (thn)
					Pendidikan	Tanggungjan	
1	Mukhtar	L	47	Petani	SD	2	25
2	Ramli	L	41	Petani	SD	3	18
3	Suardi	L	38	Petani	SMP	3	12
4	Anase	L	39	Petani	SMP	4	12
5	Bahri	L	40	Petani	SD	3	21
6	Rahman	L	47	Petani	SD	4	23
7	Mustaring	L	51	Petani	SD	4	28
8	Bahrn	L	48	Petani	SD	4	19
9	Ancu	L	49	Petani	SMA	3	26
10	Dahlan	L	45	Petani	SMA	2	22
11	Gunawan	L	24	Petani	SMA	2	22
12	Wahyudin	L	48	Petani	SMP	2	24
13	Edi	L	48	Petani	SD	2	23
14	Ahmad	L	46	Petani	SD	2	20
15	Akbar	L	29	Petani	Sarjana	2	19
16	Nasir	L	40	Petani	SMP	3	21
17	Asi	L	47	Petani	SD	4	24
18	Tia	L	58	Petani	SD	2	28
19	Ma'ing	L	45	Petani	SMP	2	21
20	Asis	L	53	Petani	SD	4	29
21	Bakring	L	42	Petani	SMP	1	19
22	Asri	L	43	Petani	SD	3	21
23	Ramli	L	51	Petani	SD	2	31
24	Jufri	L	46	Petani	SD	3	25
25	Jumatta	L	48	Petani	SD	2	25
26	Minggu	L	40	Petani	SMP	2	21
27	Sangka	L	41	Petani	SMP	1	25
28	Adi	L	48	Petani	SMP	1	25
29	Hatta	L	53	Petani	SD	3	30
30	Gassing	L	39	Petani	SMA	4	17
31	Ilyas	L	51	Petani	SD	3	28
32	Malling	L	49	Petani	SD	2	23
33	Aco	L	41	Petani	SD	1	23
34	Sakka	L	46	Petani	SD	2	25
35	Bakri	L	49	Petani	SD	4	25



36	Bahtiar	L	46	Petani	SMP	1	26
37	Sanuddin	L	42	Petani	SMA	1	19
38	Martan	L	58	Petani	SD	3	32
39	Ersan	L	39	Petani	SMA	2	18
40	Baharuddin	L	38	Petani	SMA	3	19
41	Sanu	L	42	Petani	SD	4	25
42	Kaddase	L	39	Petani	SMA	1	12
43	Kabara	L	44	Petani	SD	2	21
44	Arifuddin	L	41	Petani	SD	4	23
45	Janibe	L	42	Petani	SD	2	20
46	Maulana	L	51	Petani	SD	7	27
47	Taufik	L	40	Petani	SMP	2	20
48	Baco	L	39	Petani	SMA	1	14
49	Amirullah	L	53	Petani	SD	2	28
50	Kamaruddin	L	45	Petani	SD	1	26
51	Yahya	L	43	Petani	SD	2	25
52	Ambo tang	L	42	Petani	SD	1	21
53	Heri	L	43	Petani	SD	1	25
54	Baho	L	50	Petani	SMP	2	24
55	Andi	L	49	Petani	SMP	4	26
56	Sabbar	L	41	Petani	SMP	4	20
57	Arman	L	43	Petani	SD	3	26
58	Perdi	L	45	Petani	SMP	3	25
59	Uddin Rafi	L	47	Petani	SD	2	22
60	Alwi	L	47	Petani	SD	3	21

**LAMPIRAN 3**

**TABULASI DATA**


No Resp	LUAS LAHAN (Ha)	PUPUK (ton)	PENGALAMAN	PRODUKSI (kg)	PENERIMAAN	LN PRODUKSI	LN PENERIMAAN	BIAYA PRODUKSI	PENDAPATAN
1	0.38	0.75	25	58	14,500,000	4.06	16.49	1,500,000	13,000,000
2	0.28	0.63	18	34	8,500,000	3.53	15.96	800,000	7,700,000
3	0.21	0.38	12	24	6,000,000	3.18	15.61	600,000	5,400,000
4	0.23	0.39	12	29	7,250,000	3.37	15.80	700,000	6,550,000
5	0.25	0.35	21	26	6,500,000	3.26	15.69	600,000	5,900,000
6	0.76	6.20	23	365	91,250,000	5.90	18.33	17,500,000	73,750,000
7	0.35	0.75	28	62	15,500,000	4.13	16.56	8,200,000	7,300,000
8	0.32	0.65	19	52	13,000,000	3.95	16.38	1,000,000	12,000,000
9	0.22	0.55	26	31	7,750,000	3.43	15.86	800,000	6,950,000
10	0.28	0.58	22	38	9,500,000	3.64	16.07	900,000	8,600,000
11	0.26	0.63	22	39	9,750,000	3.66	16.09	820,000	8,930,000

12	0.37	0.75	24	62	15,500,000	4.13	16.56	1,500,000	14,000,000
13	0.61	3.50	23	296	73,750,000	5.69	18.12	9,500,000	64,250,000
14	0.22	0.60	20	35	8,750,000	3.56	15.98	800,000	7,950,000
15	0.55	3.50	19	255	63,750,000	5.54	17.97	7,500,000	56,250,000
16	0.15	0.25	18	13	3,250,000	2.56	14.99	450,000	2,800,000
17	0.21	0.55	24	33	8,250,000	3.50	15.93	800,000	7,450,000
18	0.36	0.75	28	56	14,000,000	4.03	16.45	1,000,000	13,000,000
19	0.75	6.20	21	334	83,750,000	5.81	18.24	9,000,000	74,750,000
20	0.32	0.75	29	55	13,750,000	4.01	16.44	9,200,000	4,550,000
21	0.78	5.20	19	233	78,750,000	5.45	18.18	4,400,000	74,350,000
22	0.22	0.55	21	30	7,500,000	3.40	15.83	800,000	6,700,000
23	0.76	1.50	31	154	38,750,000	5.04	17.47	9,800,000	28,950,000
24	0.23	0.60	25	34	8,500,000	3.53	15.96	815,000	7,685,000
25	0.22	0.50	25	32	8,000,000	3.47	15.89	800,000	7,200,000
26	0.42		21	120	30,000,000				

		0.90				4.79	17.22	8,000,000	22,000,000
27	0.22	0.55	25	33	8,250,000	3.50	15.93	800,000	7,450,000
28	0.33	0.50	25	34	8,500,000	3.53	15.96	800,000	7,700,000
29	0.3	0.63	30	41	10,250,000	3.71	16.14	850,000	9,400,000
30	0.51	3.50	17	219	55,000,000	5.39	17.82	7,000,000	48,000,000
31	0.29	0.63	28	50	11,250,000	3.91	16.24	900,000	10,350,000
32	0.32	0.63	23	42	10,500,000	3.74	16.17	860,000	9,640,000
33	0.17	0.55	23	35	8,750,000	3.56	15.98	800,000	7,950,000
34	0.21	0.50	25	32	8,000,000	3.47	15.89	760,000	7,240,000
35	0.22	0.50	25	34	8,500,000	3.53	15.96	700,000	7,800,000
36	0.45	0.90	26	130	32,500,000	4.87	17.30	5,000,000	27,500,000
37	0.58	3.50	19	270	61,250,000	5.60	17.93	6,700,000	54,550,000
38	0.15	0.75	32	22	5,500,000	3.09	15.52	450,000	5,050,000
39	0.61	3.50	18	265	66,250,000	5.58	18.01	7,500,000	58,750,000
40	0.65	4.50	19	384	78,750,000	5.95	18.18	8,500,000	70,250,000

41	0.22	0.50	25	33	8,250,000	3.50	15.93	850,000	7,400,000
42	0.39	0.88	12	65	16,250,000	4.17	16.60	1,500,000	14,750,000
43	0.21	0.55	21	31	7,750,000	3.43	15.86	650,000	7,100,000
44	0.21	0.50	23	30	7,500,000	3.40	15.83	600,000	6,900,000
45	0.21	0.63	20	33	8,250,000	3.50	15.93	800,000	7,450,000
46	0.48	1.50	27	161	40,000,000	5.08	17.50	8,000,000	32,000,000
47	0.32	0.75	20	60	15,000,000	4.09	16.52	1,300,000	13,700,000
48	0.29	0.88	14	80	20,000,000	4.38	16.81	2,000,000	18,000,000
49	0.16	0.38	28	20	5,000,000	3.00	15.42	500,000	4,500,000
50	0.39	0.40	26	39	9,750,000	3.66	16.09	850,000	8,900,000
51	0.55	3.50	25	215	53,750,000	5.37	17.80	5,500,000	48,250,000
52	0.38	0.88	21	60	15,000,000	4.09	16.52	1,000,000	14,000,000
53	0.21	0.55	25	30	7,500,000	3.40	15.83	650,000	6,850,000
54	0.64	3.50	24	314	71,250,000	5.75	18.08	7,500,000	63,750,000
55	0.25		26	40	10,000,000				

		0.55				3.69	16.12	860,000	9,140,000
56	0.42	0.80	20	92	18,750,000	4.52	16.75	1,200,000	17,550,000
57	0.23	0.55	26	36	9,000,000	3.58	16.01	800,000	8,200,000
58	0.27	0.38	25	29	7,250,000	3.37	15.80	700,000	6,550,000
59	0.38	0.55	22	65	16,250,000	4.17	16.60	1,000,000	15,250,000
60	0.31	0.50	21	52	13,000,000	3.95	16.38	900,000	12,100,000



## LAMPIRAN 4

### HASIL ANALISIS DATA

#### Frequencies

Statistics						
		UMUR	PENDIDIKAN	Jumlah Tanggungan	Lama bertani	Luas Lahan
N	Valid	60	60	60	60	60
	Missing	0	0	0	0	0

#### Frequency Table

UMUR					
		Frequency	Percent	Valid Percent	Cumulative Percent
Valid	38.00	2	3.2	3.3	3.3
	39.00	5	7.9	8.3	11.7
	40.00	4	6.3	6.7	18.3
	41.00	5	7.9	8.3	26.7
	42.00	5	7.9	8.3	35.0
	43.00	4	6.3	6.7	41.7
	44.00	3	4.8	5.0	46.7
	45.00	4	6.3	6.7	53.3
	46.00	4	6.3	6.7	60.0
	47.00	5	7.9	8.3	68.3
	48.00	5	7.9	8.3	76.7
	49.00	4	6.3	6.7	83.3
	50.00	1	1.6	1.7	85.0
	51.00	4	6.3	6.7	91.7
	53.00	3	4.8	5.0	96.7
	58.00	2	3.2	3.3	100.0
	Total	60	95.2	100.0	
Missing	System	3	4.8		
Total		63	100.0		

<b>PENDIDIKAN</b>					
		Frequency	Percent	Valid Percent	Cumulative Percent
Valid	SD	22	34.9	36.7	36.7
	SMP	15	23.8	25.0	61.7
	SMA	21	33.3	35.0	96.7
	S1	2	3.2	3.3	100.0
	Total	60	95.2	100.0	
Missing	System	0	0		
Total		60	100.0		

<b>Jumlah Tanggungan</b>					
		Frequency	Percent	Valid Percent	Cumulative Percent
Valid	1.00	11	17.5	18.3	18.3
	2.00	22	34.9	36.7	55.0
	3.00	14	22.2	23.3	78.3
	4.00	12	19.0	20.0	98.3
	7.00	1	1.6	1.7	100.0
	Total	60	95.2	100.0	
Missing	System	0	0		
Total		60	100.0		

<b>Lama bertani</b>					
		Frequency	Percent	Valid Percent	Cumulative Percent
Valid	12.00	3	4.8	5.0	5.0
	14.00	1	1.6	1.7	6.7
	17.00	1	1.6	1.7	8.3
	18.00	2	3.2	3.3	11.7
	19.00	5	7.9	8.3	20.0
	20.00	4	6.3	6.7	26.7
	21.00	8	12.7	13.3	40.0
	22.00	3	4.8	5.0	45.0



	23.00	5	7.9	8.3	53.3
	24.00	3	4.8	5.0	58.3
	25.00	11	17.5	18.3	76.7
	26.00	5	7.9	8.3	85.0
	27.00	1	1.6	1.7	86.7
	28.00	4	6.3	6.7	93.3
	29.00	1	1.6	1.7	95.0
	30.00	1	1.6	1.7	96.7
	31.00	1	1.6	1.7	98.3
	32.00	1	1.6	1.7	100.0
	Total	60	95.2	100.0	
Missing	System	0	0		
Total		60	100.0		

Luas Lahan					
		Frequency	Percent	Valid Percent	Cumulative Percent
Valid	1.00	54	88.9	90.3	90.3
	2.00	6	9.5	9.7	100.0
	Total	60	98.4	100.0	
Missing	System	0	0		
Total		60	100.0		

## LAMPIRAN 5

### ASUMSI KLASIK

#### UJI GLEJSER

Coefficients<sup>a</sup>

Model	Unstandardized Coefficients		Standardized Coefficients	t	Sig.
	B	Std. Error	Beta		
(Constant)	,021	,053		,391	,697
1 Luas Lahan	,120	,086	,484	1,394	,169
Pupuk	,002	,007	,089	,367	,715
Pengalaman	-,001	,001	-,141	-1,229	,224
Tingkat Produksi	-,001	,017	-,029	-,084	,933

a. Dependent Variable: absUt

Coefficients<sup>a</sup>

Model	Collinearity Statistics	
	Tolerance	VIF
1 Luas Lahan	,102	9,760
Pupuk	,211	4,739
Pengalaman	,938	1,066
Tingkat Produksi	,102	9,758

a. Dependent Variable: Pendapatan

One-Sample Kolmogorov-Smirnov Test

		Unstandardized Residual
N		60
Normal Parameters <sup>a,b</sup>	Mean	,0000000
	Std. Deviation	,05184747
	Absolute	,168
Most Extreme Differences	Positive	,166
	Negative	-,168
Kolmogorov-Smirnov Z		1,304
Asymp. Sig. (2-tailed)		,067

a. Test distribution is Normal.

b. Calculated from data.

## LAMPIRAN 6

### REGRESI DAN UJI HIPOTESIS

#### REGRESI MODEL 1

Model Summary

Model	R	R Square	Adjusted R Square	Std. Error of the Estimate
1	,998 <sup>a</sup>	,996	,996	,053699741879

a. Predictors: (Constant), Tingkat Produksi, Pengalaman, Pupuk, Luas Lahan

ANOVA<sup>a</sup>

Model		Sum of Squares	df	Mean Square	F	Sig.
1	Regression	44,176	4	11,044	3829,839	,000 <sup>b</sup>
	Residual	,159	55	,003		
	Total	44,334	59			

a. Dependent Variable: Pendapatan

b. Predictors: (Constant), Tingkat Produksi, Pengalaman, Pupuk, Luas Lahan

Coefficients<sup>a</sup>

Model	Unstandardized Coefficients		Standardized Coefficients	t	Sig.	
	B	Std. Error	Beta			
1	(Constant)	12,679	,080	158,753	,000	
	Luas Lahan	,326	,129	,064	2,530	,014
	Pupuk	,017	,010	,029	1,679	,019
	Pengalaman	-,001	,002	-,003	-,337	,737
	Tingkat Produksi	,907	,025	,912	36,190	,000

a. Dependent Variable: Pendapatan

#### REGRESI MODEL 2

**Model Summary**

Model	R	R Square	Adjusted R Square	Std. Error of the Estimate
1	,947 <sup>a</sup>	,898	,892	,28627

a. Predictors: (Constant), Pengalaman, Luas Lahan, Pupuk

**ANOVA<sup>a</sup>**

Model		Sum of Squares	df	Mean Square	F	Sig.
1	Regression	40,195	3	13,398	163,489	,000 <sup>b</sup>
	Residual	4,589	56	,082		
	Total	44,784	59			

a. Dependent Variable: Tingkat Produksi

b. Predictors: (Constant), Pengalaman, Luas Lahan, Pupuk

**Coefficients<sup>a</sup>**

Model		Unstandardized Coefficients		Standardized Coefficients	t	Sig.
		B	Std. Error	Beta		
1	(Constant)	2,730	,220		12,429	,000
	Luas Lahan	3,875	,450	,755	8,603	,000
	Pupuk	,123	,052	,210	2,367	,021
	Pengalaman	-,007	,009	-,035	-,799	,427

a. Dependent Variable: Tingkat Produksi

**LAMPIRAN 7**

**DOKUMENTASI**











## DAFTAR RIWAYA HIDUP

Ruhlia, lahir di Sinjai, 13 Maret 1998 anak pertama dari Bapak Ramli dan Ibu Hanafiah. Mulai menempuh pendidikan di SD Negeri No.65 Kompang, SMP Negeri 28 Sinjai dan melanjutkan pendidikan di SMA Negeri 13 Sinjai.

Menempuh pendidikan strata 1 pada Jurusan Ilmu Ekonomi Fakultas Ekonomi dan Bisnis Islam Universitas Islam Negeri Alauddin Makassar.

