

**PENGARUH PENERAPAN MODEL PEMBELAJARAN KOOPERATIF TIPE  
*JIGSAW* DAN *STUDENT TEAMS ACHIEVEMENT DIVISIONS*  
(STAD) TERHADAP HASIL BELAJAR PESERTA DIDIK  
PADA MATA PELAJARAN AKIDAH AKHLAK DI  
MADRASAH ALIYAH NEGERI 1  
POLEWALI MANDAR**



UNIVERSITAS ISLAM NEGERI

Tesis

**Diajukan untuk Memenuhi Salah Satu Syarat Memperoleh Gelar Magister  
dalam Bidang Pendidikan Agama Islam Pada Pascasarjana  
Universitas Islam Negeri (UIN) Alauddin Makassar**

Oleh

**MUSTAMIN**  
NIM: 80200218001

**PASCASARJANA UNIVERSITAS ISLAM NEGERI  
ALAUDDIN MAKASSAR  
TAHUN 2021**

## PERNYATAAN KEASLIAN TESIS

Mahasiswa yang bertanda tangan dibawah ini:

Nama : **Mustamin**

NIM : 80200218001

Tempat & Tgl. Lahir : Buttu Tangnga 04 February 1992

Jurusan/Prodi : Pendidikan Agama Islam

Alamat : Minasa Upa Kecamatan Rappocini Makassar

Judul : **Pengaruh Penerapan Model Pembelajaran Kooperatif Tipe  
*Jigsaw dan Student Teams Achievement Divisions (STAD)*  
Terhadap Hasil Belajar Peserta Didik Pada Mata Pelajaran  
Akidah Akhlak di Madrasah Aliyah Negeri 1 Polewali Mandar.**

Menyatakan dengan sesungguhnya dan penuh kesadaran bahwa tesis ini benar adalah hasil karya sendiri. Jika di kemudian hari terbukti bahwa merupakan duplikat, tiruan, plagiat, atau dibuat oleh orang lain, sebagian atau seluruhnya, maka tesis ini dan gelar yang diperoleh karenanya batal demi hukum.

Makassar, 3 November 2021



**MUSTAMIN**  
**NIM:80200218001**

## PENGESAHAN SKRIPSI

Tesis dengan judul “Pengaruh Penerapan Model Pembelajaran Kooperatif Tipe *Jigsaw* dan *Student Teams Achievement Divisions* (STAD) Terhadap Hasil Belajar Peserta Didik Pada Mata Pelajaran Akidah Akhlak di Madrasah Aliyah Negeri 1 Polewali Mandar”. Yang disusun oleh Saudara MUSTAMIN NIM: 80200218001, telah diujikan dan dipertahankan dalam sidang Ujian Munaqasyah yang diselenggarakan pada hari Selasa 09-November-2021 Masehi, bertepatan dengan tanggal 04-Rabiul Akhir-1443 Hijriah, dinyatakan telah dapat diterima sebagai salah satu syarat untuk memperoleh gelar Magister dalam bidang Pendidikan Agama Islam pada Pascasarjana UIN Alauddin Makassar.

### PROMOTOR:

Dr. Muh. Ilyas Ismail, M.Pd., M.Si.

### KOPROMOTOR:

Wahyuni Ismail, M. Si., Ph. D.

### PENGUJI:

1. Dr. Hj. Misykat Malik Ibrahim, M.Si.

2. Prof. Dr. Sitti Mania, M.Ag.

3. Dr. Muh. Ilyas Ismail, M.Pd., M.Si.

4. Wahyuni Ismail, M. Si., Ph. D.

Makassar, 23 November 2021

Diketahui oleh:

Direktor Pascasarjana

UIN Alauddin Makassar,



Prof. Dr. H. M. Ghalib M. M.A.

NIP. 195910011987031004

## KATA PENGANTAR

بِسْمِ اللَّهِ الرَّحْمَنِ الرَّحِيمِ

Puji dan syukur kami panjatkan kehadiran Allah swt. yang telah memberikan limpahan rahmat, karunia dan kekuatan sehingga tesis ini dapat selesai dengan baik. Salam dan salawat senantiasa saya haturkan kepada Rasulullah Muhammad sallallahu 'alaihi wasallam sebagai Nabi yang berhasil menyelamatkan umatnya dari tebing-tebing kehancuran menuju puncak-puncak kejayaan.

Tesis ini terwujud berkat bimbingan dari Dr. Muh. Ilyas Ismail, M.Pd., M.Si. dan Wahyuni Ismail, M. Si., Ph. D. serta uluran tangan dari insan-insan yang telah digerakkan hatinya oleh Allah swt. untuk memberikan dukungan, bantuan dan bimbingannya. Oleh karena itu, terima kasih yang tak terhingga, atas segala bantuan moril dan materil yang diberikan.

Ucapan terima kasih dan penghargaan yang setinggi-tingginya, saya sampaikan kepada:

1. Prof. Hamdan Juhannis, Ph.D. Rektor Universitas Islam Negeri Alauddin Makassar. Prof. Dr. Mardan, M.Ag. Dr. Wahyuddin, M.Hum. Prof. Dr. Darussalam, M.Ag. Dr. Kamaluddin Abunawas, M.Ag. masing-masing sebagai Wakil Rektor I, II, III, dan IV serta seluruh jajarannya.
2. Prof. Dr. H. M. Ghalib M., M.A., selaku Direktur Program Pascasarjana Universitas Islam Negeri Alauddin Makassar serta seluruh jajarannya.
3. Dr. Saprin., M.Pd.I sebagai ketua jurusan Magister Pendidikan Agama Islam Pascasarjana UIN Alauddin Makassar.

4. Dr. Muh. Ilyas Ismail, M.Pd., M.Si. selaku Promotor dan Wahyuni Ismail, M. Si., Ph. D. selaku Kopromotor atas segala saran dan masukannya serta bimbingannya sehingga penulis dapat menyelesaikan tesis ini.
5. Dr. Hj. Misykat Malik Ibrahim, M. Si. selaku Penguji I dan Prof. Dr. Sitti Mania, S.Ag.,M.Ag. selaku Penguji II yang memberikan kritik dan saran demi kesempurnaan penulisan tesis ini.
6. Segenap dosen, staf dan karyawan Pascasarjana UIN Alauddin Makassar yang penuh ketulusan hati dan keikhlasan mengabdikan diri tanpa mengenal lelah.
7. Kedua orang tua penulis, Ayahanda tercinta Luddin dan ibunda Dahlia yang telah mendidik dan membesarkan saya dengan sebaik-baiknya. Semoga Allah swt, membalas kebaikan mereka.
8. Rekan-rekan mahasiswa Pascasarjana UIN Alauddin Makassar, yang tidak sempat saya sebut namanya satu persatu khususnya angkatan tahun 2018 atas partisipasi dan kerja sama selama menempuh studi, serta terkhusus buat adinda saya Muhammad Ayyub Syamsul, S.Pd.,M.Pd. yang senantiasa memberikan masukan dalam taraf penyusunan tesis ini.

Akhirnya, semoga bantuan yang diberikan bernilai ibadah dan pahala di sisi Allah swt, dan semoga tesis ini dapat bermanfaat bagi pembaca. Aamiin yaa Rabbal alamiin

Makassar 3 November 2021

Penulis,



Mustamin

NIM. 80200218001

## DAFTAR ISI

JUDUL .....	i
PERSETUJUAN PROMOTOR .....	ii
DAFTAR ISI .....	iii
BAB I      PENDAHULUAN .....	1
A. Latar Belakang Masalah .....	1
B. Rumusan Masalah .....	10
C. Hipotesis .....	11
D. Definisi Operasional Variabel .....	12
E. Kajian Pustaka .....	13
F. Tujuan Penelitian .....	19
G. Kegunaan Penelitian .....	19
BAB II     TINJAUAN TEORETIS .....	21
A. Model Pembelajaran Kooperatif .....	21
B. Model Pembelajaran Kooperatif Tipe <i>Jigsaw</i> .....	41
C. Model Pembelajaran Kooperatif Tipe STAD .....	48
D. Hasil Belajar .....	56
E. Kerangka Pikir .....	64
BAB III    METODOLOGI PENELITIAN .....	67
A. Jenis Penelitian .....	67
B. Lokasi Penelitian .....	67
C. Desain Penelitian .....	67
D. Populasi dan Sampel Penelitian .....	67
E. Metode Pengumpulan Data .....	71
F. Instrumen Penelitian .....	71
G. Validitas dan Reliabilitas Instrumen .....	72
H. Teknik Pengolahan dan Analisis Data .....	75
BAB IV    HASIL PENELITIAN DAN PEMBAHASAN .....	84
A. Hasil Penelitian .....	84
B. Pembahasan .....	107
BAB V     PENUTUP .....	111
A. Kesimpulan .....	111
B. Implikasi Penelitian .....	112
DAFTAR PUSTAKA .....	113

## DAFTAR TABEL

Tabel 2.1 : Sintaks Model Pembelajaran Kooperatif tipe <i>Jigsaw</i> .....	44
Tabel 2.2 :Menghitung Skor Individu .....	54
Tabel 2.3 :Menghitung Skor Kelompok .....	55
Tabel 3.1 :Desain Penelitian .....	68
Tabel 3.2 :Jumlah Peserta Didik Kelas XI di Madrasah Aliyah Negeri 1 Polewali Mandar .....	69
Tabel 3.3 :Distribusi Sampel Penelitian .....	70
Tabel 3.4 :Kategori Hasil Belajar Peserta Didik Pada Mata Pelajaran Akidah Akhlak.....	79
Tabel 4.1. :Data Peserta didik yang Belajar Menggunakan Model Pembelajaran kooperatif tipe <i>jigsaw</i> pada Kelas Eksperimen 1 .....	86
Tabel 4.2 Deskripsi Hasil Belajar Peserta didik pada mata pelajaran Akidah Akhlak Kelas XI Madrasah Aliyah Negeri 1 Polewali Mandaryang Belajar dengan Menggunakan Model Pembelajaran kooperatif tipe <i>Jigsaw</i> .....	88
Tabel 4.3 Distribusi Frekuensi dan Persentase serta Pengkategorian Skor Hasil <i>Pretest</i> dan <i>Posttest</i> Peserta didik Kelas Eksperimen 1 yang Belajar dengan Menggunakan Model Pembelajaran kooperatif tipe <i>jigsaw</i> .....	89
Tabel 4.4 Hasil Observasi Kelompok Eksperimen 1 .....	91
Tabel 4.5. Data Peserta didik yang Belajar Menggunakan Model Pembelajaran Kooperatif Tipe STAD pada Kelas Eksperimen 2 .....	94
Tabel 4.6 Deskripsi Hasil Belajar peserta didik pada mata pelajaran akidah akhlak di Madrasah Aliyah Negeri 1 Polewali Mandar yang Belajar dengan Menggunakan Model Pembelajaran kooperatif Tipe STAD .....	95
Tabel 4.7 Distribusi Frekuensi dan Persentase serta Pengkategorian Skor Hasil <i>Pretest</i> dan <i>Posttest</i> Peserta didik Kelas Eksperimen 2 yang Belajar dengan Menggunakan Model Pembelajaran Kooperatif Tipe STAD. ....	96
Tabel 4.8 Hasil Observasi Kelompok Eksperimen 2 .....	98
Tabel 4.9 Hasil Uji Normalitas <i>Pretest</i> dan <i>Posttest</i> Kelas	

Eksperimen 1 .....	100
Tabel 4.10 Hasil Uji Normalitas <i>Pretest</i> dan <i>Posttest</i> Kelas	
Eksperimen 2 .....	100
Tabel 4.11 Hasil Uji Homogenitas Kelas Eksperimen 1 dan Kelas	
Eksperimen 2 .....	101
Tabel 4.12 Uji beda dua sampel berpasangan pada kelas eksperimen 1.....	102
Tabel 4.13 Hasil statistik rata-rata uji beda dua sampel berpasangan pada kelas eksperimen 1 .....	103
Tabel 4.14 Uji beda dua sampel berpasangan pada kelas eksperimen 2.....	103
Tabel 4.15 Hasil statistik rata-rata uji beda dua sampel berpasangan pada kelas eksperimen 2 .....	104
Tabel 4.16 Hasil Uji <i>Independent Sample T-Test</i> (dua sampel tidak berpasangan) pada kelas eksperimen 1 dan eksperimen 2 .....	106
Tabel 4..17 Hasil statistik perbedaan rata-rata nilai post tes eksperimen 1 dan eksperimen 2 .....	106



## DAFTAR TRANSLITERASI

### A. *Transliterasi Arab-Latin*

Daftar huruf bahasa Arab dan transliterasinya ke dalam huruf Latin dapat dilihat pada tabel berikut:

#### 1. Konsonan

Huruf Arab	Nama	Huruf Latin	Nama
ا	alif	tidakdilambangkan	tidakdilambangkan
ب	ba	B	Be
ت	ta	T	Te
ث	sa	ṣ	es (dengantitik di atas)
ج	Jim	J	Je
ح	ḥa	ḥ	ha (dengantitik di bawah)
خ	kha	Kh	ka dan ha
د	dal	D	De
ذ	ḏal	ḏ	zet (dengantitik di atas)
ر	ra	R	Er
ز	zai	Z	Zet
س	sin	S	Es
ش	syin	Sy	es dan ye
ص	ṣad	ṣ	es (dengantitik di bawah)
ض	ḏad	ḏ	de (dengantitik di bawah)
ط	ṭa	ṭ	te (dengantitik di bawah)
ظ	ẓa	ẓ	zet (dengantitik di bawah)
ع	‘ain	‘	apostrofterbalik
غ	gain	g	Ge
ف	fa	f	Ef
ق	qaf	q	Qi
ك	kaf	k	Ka
ل	lam	l	El
م	mim	m	Em
ن	nun	n	En
و	wau	w	We
هـ	ha	h	Ha
ء	hamzah	’	Apostrof
ي	ya	y	Ye

Hamzah (ء) yang terletak di awal kata mengikuti vokalnya tanpa diberi

tanda apa pun. Jika ia terletak di tengah atau di akhir, maka ditulis dengan tanda (').

## 2. Vokal

Vokal bahasa Arab, seperti vokal bahasa Indonesia, terdiri atas vokal tunggal atau monoftong dan vokal rangkap atau diftong.

Vokal tunggal bahasa Arab yang lambangnya berupa tanda atau harakat, transliterasinya sebagai berikut:

Tanda	Nama	Huruf Latin	Nama
اَ	<i>fathah</i>	a	a
اِ	<i>kasrah</i>	i	i
اُ	<i>damamah</i>	u	u

Vokal rangkap bahasa Arab yang lambangnya berupa gabungan antara harakat dan huruf, transliterasinya berupa gabungan huruf, yaitu:

Harakat dan Huruf	Nama	Huruf dan Tanda	Nama
اَ...   اِ...   اُ...	<i>fathah</i> dan <i>alif</i> atau <i>yā'</i>	ā	a dan garis di atas
اِ...	<i>kasrah</i> dan <i>yā'</i>	ī	i dan garis di atas
اُ...	<i>damamah</i> dan <i>wau</i>	ū	u dan garis di atas

Contoh:

كَيْفَ : *kaifa*

هَوْلٌ : *hauḷa*

## 3. Maddah

*Maddah* atau vokal panjang yang lambangnya berupa harakat dan huruf, transliterasinya berupa huruf dan tanda, yaitu:

Harakat dan Huruf	Nama	Huruf dan Tanda	Nama
اَ...   اِ...   اِي...	<i>fathah</i> dan <i>alif</i> atau <i>yā'</i>	ā	a dan garis di atas
اِ	<i>kasrah</i> dan <i>yā'</i>	ī	i dan garis di atas
اُو	<i>ḍammah</i> dan <i>wau</i>	ū	u dan garis di atas

Contoh:

مَاتَ : *māta*

رَمَى : *ramā*

قِيلَ : *qīla*

يَمُوتُ : *yamūtu*

#### 4. *Tā' marbūṭah*

Transliterasi untuk *tā' marbūṭah* ada dua, yaitu: *tā' marbūṭah* yang hidup atau mendapat harakat *fathah*, *kasrah*, dan *ḍammah*, transliterasinya adalah [t]. Sedangkan *tā' marbūṭah* yang mati atau mendapat harakat sukun, transliterasinya adalah [h].

Kalau pada kata yang berakhir dengan *tā' marbūṭah* diikuti oleh kata yang menggunakan kata sandang *al-* serta bacaan kedua kata itu terpisah, maka *tā' marbūṭah* itu ditransliterasikan dengan ha (h).

Contoh:

رَوْضَةُ الْأَطْفَالِ : *rauḍah al-aṭfāl*

الْمَدِينَةُ الْفَاضِلَةُ : *al-madīnah al-fāḍilah*

الْحِكْمَةُ : *al-ḥikmah*

#### 5. *Syaddah (Tasydīd)*

*Syaddah* atau *tasydīd* yang dalam sistem tulisan Arab dilambangkan dengan sebuah tanda *tasydīd* ( ّ ), dalam transliterasi ini dilambangkan dengan perulangan huruf (konsonan ganda) yang diberi tanda *syaddah*.

Contoh:

رَبَّنَا : *rabbānā*

نَجَّيْنَا : *najjainā*

الْحَقُّ : *al-ḥaqq*

نُعِمْ : *nu‘ima*

عُدُّوْ : *‘aduwwun*

Jika huruf *ber-tasydid* di akhir sebuah kata dan didahului oleh huruf *kasrah* (ـِ), maka ia ditransliterasi seperti huruf *maddah* menjadi *ī*.

Contoh:

عَلِيٌّ : ‘Alī (bukan ‘Aliyyatau ‘Aly)

عَرَبِيٌّ : ‘Arabī (bukan ‘Arabiyyatau ‘Araby)

## 6. Kata Sandang

Kata sandang dalam sistem tulisan Arab dilambangkan dengan huruf *al* (*alif lam ma‘arifah*). Dalam pedoman transliterasi ini, kata sandang ditransliterasi seperti biasa, *al-*, baik ketika ia diikuti oleh huruf *syamsiyah* maupun huruf *qamariyah*. Kata sandang tidak mengikuti bunyi huruf langsung yang mengikutinya. Kata sandang ditulis terpisah dari kata yang mengikutinya dan dihubungkan dengan garis mendatar (-).

Contoh:

الشَّمْسُ : *al-syamsu* (bukan *asy-syamsu*)

الزَّلْزَلَةُ : *al-zalزالah* (*az-zalزالah*)

الفَلْسَفَةُ : *al-fālsafah*

الْبِلَادُ : *al-bilādu*

## 7. Hamzah

Aturan transliterasi huruf hamzah menjadi apostrof (‘) hanya berlaku bagi hamzah yang terletak di tengah dan akhir kata. Namun, bila hamzah terletak di awal kata, ia tidak dilambangkan, karena dalam tulisan Arab ia berupa alif.

Contoh:

تَأْمُرُونَ : *ta'murūna*

النَّوْعُ : *al-nau'*

شَيْءٌ : *syai'un*

أَمْرٌ : *umirtu*

### 8. *Penulisan Kata Arab yang Lazim Digunakan dalam Bahasa Indonesia*

Kata, istilah atau kalimat Arab yang ditransliterasi adalah kata, istilah atau kalimat yang belum dibakukan dalam bahasa Indonesia. Kata, istilah atau kalimat yang sudah lazim dan menjadi bagian dari perbendaharaan bahasa Indonesia, atau sering ditulis dalam tulisan bahasa Indonesia, atau lazim digunakan dalam dunia akademik tertentu, tidak lagi ditulis menurut cara transliterasi di atas. Misalnya, kata al-Qur'an (dari *al-Qur'ān*), alhamdulillah, dan munaqasyah. Namun, bila kata-kata tersebut menjadi bagian dari satu rangkaian teks Arab, maka harus ditransliterasi secara utuh.

Contoh:

*Fī Zilāl al-Qur'ān*

*Al-Sunnah qabl al-tadwīn*

### 9. *Lafz al-Jalālah* (الله)

Kata “Allah” yang didahului partikel seperti huruf *jarr* dan huruf lainnya atau berkedudukan sebagai *muḍāf ilaih* (frasa nominal), ditransliterasi tanpa huruf hamzah.

Contoh:

بِإِذْنِ اللَّهِ *dīnullāh* بِالله *billāh*

Adapun *tā' marbūṭah* di akhir kata yang disandarkan kepada *lafz al-jalālah*, ditransliterasi dengan huruf [t]. Contoh:

هُم فِي رَحْمَةِ اللَّهِ *hum fī rahmatillāh*

## 10. Huruf Kapital

Walaupun sistem tulisan Arab tidak mengenal huruf kapital (*All Caps*), dalam transliterasinya huruf-huruf tersebut dikenai ketentuan tentang penggunaan huruf kapital berdasarkan pedoman ejaan Bahasa Indonesia yang berlaku (EYD). Huruf kapital, misalnya, digunakan untuk menuliskan huruf awal nama diri (orang, tempat, bulan) dan huruf pertama pada permulaan kalimat. Bila nama diri didahului oleh kata sandang (*al-*), maka yang ditulis dengan huruf kapital tetap huruf awal nama diri tersebut, bukan huruf awal kata sandangnya. Jika terletak pada awal kalimat, maka huruf A dari kata sandang tersebut menggunakan huruf kapital (*Al-*). Ketentuan yang sama juga berlaku untuk huruf awal dari judul referensi yang didahului oleh kata sandang *al-*, baik ketika ia ditulis dalam teks maupun dalam catatan rujukan (CK, DP, CDK, dan DR). Contoh:

*Wa mā Muḥammadunillārasūl*

*Inna awwalabaitinwuḍi‘alinnāsi lallaẓī bi Bakkatamubārakan*

*Syahru Ramaḍān al-laẓī unzila fih al-Qur’ān*

Naṣīr al-Dīn al-Ṭūsī

Abū Naṣr al-Farābī

Al-Gazālī

Al-Munqiz min al-Ḍalāl

Jika nama resmi seseorang menggunakan kata *Ibnu* (anak dari) dan *Abū* (bapak dari) sebagai nama kedua terakhirnya, maka kedua nama terakhir itu harus di sebutkan sebagai nama akhir dalam daftar pustaka atau daftar referensi. Contoh:

Abū al-Walīd Muḥammad ibn Rusyd, ditulis menjadi: Ibnu Rusyd, Abū al-Walīd Muḥammad (bukan: Rusyd, Abū al-Walīd Muḥammad Ibnu)

Naṣr Ḥamīd Abū Zaīd, ditulis menjadi: Abū Zaīd, Naṣr Ḥamīd (bukan: Zaīd, Naṣr Ḥamīd Abū)

## ABSTRAK

**Nama** : Mustamin

**NIM** : 80200218001

**Konsentrasi** : Pendidikan Agama Islam

**Judul** : “Pengaruh Penerapan Model Pembelajaran Kooperatif tipe *Jigsaw* dan *Student Teams Achievement Divisions (STAD)* Terhadap Hasil Belajar Peserta didik Pada Mata Pelajaran Akidah Akhlak di Madrasah Aliyah Negeri 1 Polewali Mandar”

---

Tesis ini mengkaji tentang hasil belajar peserta didik pada mata pelajaran akidah akhlak dengan menggunakan model pembelajaran kooperatif tipe *jigsaw* dan STAD di MAN 1 Polewali Mandar. Dengan masalah pokok yaitu: bagaimana hasil belajar peserta didik pada mata pelajaran akidah akhlak dengan menggunakan model pembelajaran kooperatif tipe *jigsaw* dan STAD di MAN 1 Polewali Mandar.

Penelitian ini merupakan eksperimen semu. Sampelnya adalah kelas XI IPA 1 dan kelas XI IPS 2 yang sama-sama diberikan perlakuan (*treatment*), kelas XI IPA 1 diberikan perlakuan model pembelajaran kooperatif tipe *jigsaw* dan kelas XI IPS 2 diberikan perlakuan model pembelajaran kooperatif tipe STAD. Dalam pengumpulan data, peneliti menggunakan tes, observasi dan dokumentasi. Data yang diperoleh kemudian diolah dengan menggunakan rumus uji independen sampel t-tes, dengan bantuan aplikasi SPSS versi 25.

Hasil penelitian yang diperoleh pada kedua kelompok tersebut melalui analisis statistik deskriptif, rata-rata hasil belajar akidah akhlak menggunakan model Pembelajaran tipe *jigsaw* sebesar = 81,25 sedangkan rata-rata hasil belajar Akidah akhlak menggunakan model pembelajaran kooperatif tipe STAD sebesar = 79,60. Hasil analisis homogenitas data menunjukkan bahwa nilai  $F_{hitung} = 1,343 \leq F_{tabel} = 4,10$  menyatakan data sampel homogen. Untuk uji Hipotesis dilakukan Uji t menunjukkan bahwa yang diperoleh  $t_{hitung} 1,76 < t_{tabel} 1,991$ , hal ini menunjukkan bahwa  $H_0$  diterima dan  $H_1$  ditolak, sehingga dapat disimpulkan bahwa tidak terdapat perbedaan hasil belajar pada kelas yang diajar dengan model Pembelajaran kooperatif tipe *jigsaw* dan model Pembelajaran kooperatif tipe STAD kelas XI IPA 1 dan kelas XI IPS 2 di MAN 1 Polewali Mandar.

Implikasi dari penelitian ini diharapkan dapat menjadi bahan masukan bagi guru dan calon guru pada mata pelajaran akidah akhlak agar dapat menjadikan model pembelajaran kooperatif tipe *jigsaw* dan STAD sebagai model pembelajaran di kelas.

**Kata Kunci:** Kooperatif, *Jigsaw*, STAD, akidah akhlak, Hasil belajar.



## ABSTRACT

Name : Mustamin  
NIM : 80200218001  
Concentration: Islamic Religious Education  
Title : "The Influence of Jigsaw and Student Teams Achievement Divisions (STAD) Cooperative Learning Approach Implementation on Students' Learning Achievements in Aqidah Akhlaq Subject at Madrasah Aliyah Negeri 1 Polewali Mandar"

---

This thesis aims to investigate students' learning achievements in Aqidah Akhlaq Subject employing Jigsaw and Student Teams Achievement Divisions (STAD) Cooperative Learning Approach at Madrasah Aliyah Negeri 1 Polewali Mandar. This thesis mainly focuses on how students achieve learning goals in Aqidah Akhlaq subject through the implementation of Jigsaw and Student Teams Achievement Divisions (STAD) Cooperative Learning Approach at Madrasah Aliyah Negeri 1 Polewali Mandar.

This research is in the form of quasi-experiment utilizing samples from XI IPA 1 class and XI IPS 2 class by giving same treatments. Jigsaw cooperative learning approach was given to XI IPA 1 class, meanwhile STAD cooperative learning model was given to XI IPS 2 class. The researcher uses tests, observation and documentation to collect data and subsequently analyzed using independent test formula in the form of T-test sample with the assistance of SPSS version 25 application.

Using descriptive analysis statistic, the result of this research shows that the average score of students' learning achievements employing Jigsaw approach is 81,2 per cent, meanwhile it is obvious that those who conducted STAD approach reached 79,60 per cent. The homogeneity analysis result stated that  $F_{count} = 1,343 \leq F_{table} = 4,10$  which means that the sample is homogenous. The T-test conducted for hypothesis test shows result  $t_{count} = 1,76 < t_{table} = 1,991$  which means that  $H_0$  is accepted and  $H_1$  is rejected. It can be concluded that there is no significant differences between the result of Jigsaw cooperative learning approach and Student Teams Achievement Divisions (STAD) Cooperative Learning approach in XI IPA 1 and XI IPS 2 class at MAN 1 Polewali Mandar.

This research is expected to be an insight for teachers and teacher candidates of Aqidah Akhlaq subject to employ Jigsaw and STAD as an alternative learning approach in their classrooms.

**Key Words:** Cooperative Learning, Jigsaw, STAD, Aqidah Akhlaq, Learning Result





# BAB I

## PENDAHULUAN

### *A. Latar Belakang Masalah*

Pendidikan Islam adalah sistem pengajaran yang berdasar pada ajaran agama Islam. Sumber ajaran Islam adalah Alquran dan Al-Sunnah. Alquran merupakan sumber pendidikan Islam yang pertama, sebab memiliki nilai absolut yang diturunkan oleh Allah. Nilai dalam Alquran bersifat abadi dan relevan dalam setiap zaman, sehingga pendidikan Islam yang ideal harus sepenuhnya mengacu pada nilai dasar dari Alquran.<sup>1</sup> Kemudian sumber pendidikan Islam yang kedua adalah Al-Sunnah, yaitu mengikuti sunnah Rasul.

Alquran memandang bahwa pendidikan adalah suatu sarana yang sangat strategis namun ampuh dalam mengangkat harkat dan martabat manusia dari keterpurukkan yang pernah dijumpai pada abad jahiliyah. Maka dapat dipahami, dengan adanya pendidikan seseorang akan memiliki bekal untuk memasuki lapangan kerja, mendapatkan kesempatan serta peluang yang dapat menjanjikan masa depan, penuh percaya diri, dan tidak mudah diperalat.

Alquran berisi tentang nilai-nilai pendidikan Islam yang atasnya terdiri dari tiga pilar utama, yaitu: pertama; *i'tiqadiyyah*, yang berkaitan dengan nilai-nilai pendidikan keimanan atau aqidah, yang bertujuan untuk menata kepercayaan setiap individu, misalnya percaya kepada Allah, Malaikat, Rasul, Kitab, Hari Kiamat dan Takdir. Kedua; *khuluqiyyah*, yang berkaitan dengan nilai pendidikan etika atau akhlak, yang bertujuan untuk membersihkan diri dari perilaku rendah dan menghiasi diri dengan perilaku terpuji. Ketiga; *'amaliyyah*, yang berkaitan dengan nilai pendidikan ibadah, yang memuat hubungan antara manusia dengan

---

<sup>1</sup>Bukhari Umar, *Ilmu Pendidikan Islam* (Jakarta: Amzah, 2010), h. 35.

Tuhannya, misalnya shalat, puasa, zakat, haji dan yang bertujuan untuk aktualisasi nilai-nilai *'ubudiyyah*.<sup>2</sup> Ketika hamba mengerjakan atau mengaplikasikan nilai-nilai pendidikan tersebut maka hamba akan menjadi ahli surga di kemudian hari. Namun, sebaliknya jika hamba tidak melakukan seperti yang diperintahkan di atas, maka pastilah hamba itu jauh dari rahmat Allah dan pada akhirnya jauh dari surgaNya dan dekat dengan nerakaNya.

Pendidikan pada hakikatnya merupakan unsur vital dalam kehidupan, dan merupakan kebutuhan serta tuntutan yang amat penting untuk menjamin perkembangan, kelangsungan hidup berbangsa dan bernegara. Perkembangan dan kelangsungan suatu bangsa dan negara lebih tergantung pada kualitas sumber daya manusianya bukan sumber daya alamnya. Kualitas yang dikehendaki itu lebih tergantung pula dari keberhasilan penyelenggaraan sistem pendidikannya.<sup>3</sup>

Belajar pada hakikatnya merupakan suatu proses yang dilalui oleh peserta didik untuk memperoleh perubahan tingkah laku ke arah yang lebih baik. Perubahan tingkah laku sebagai hasil belajar dapat terjadi melalui usaha mendengar, membaca, mengikuti petunjuk, mengamati, memikirkan, menghayati, meniru, melatih dengan pengajaran.<sup>4</sup> Perubahan tingkah laku ke arah yang lebih baik adalah hasil belajar yang berharga bagi peserta didik di dalam proses interaksinya dengan orang di sekitarnya dan lingkungan dengan ilmu pengetahuan membuat pribadi seseorang di angkat derajatnya atau di tinggikan kedudukannya dari makhluk-makhluk ciptaan Tuhan lainnya, jangankan antara manusia dengan manusia, manusia dengan malaikat pun lebih dimuliakan atau di tinggikan derajatnya oleh Allah sebagaimana disebutkan dalam QS al-Baqarah/1:31-31.

---

<sup>2</sup>Bukhari Umar, *Ilmu Pendidikan Islam* (Jakarta: Amzah, 2010), h. 37.

<sup>3</sup>Ilyas Ismail, *Orientasi Baru dalam Ilmu Pendidikan* (Cet. I; Alauddin University Press, 2012), h. 21-22.

<sup>4</sup>Ramayulis, *Ilmu Pendidikan Islam* (Cet. VIII; Jakarta: Kalam Mulia, 2011), h. 235.

وَعَلَّمَ آدَمَ الْأَسْمَاءَ كُلَّهَا ثُمَّ عَرَضَهُمْ عَلَى الْمَلَائِكَةِ فَقَالَ أَنْبِئُونِي بِأَسْمَاءِ هَؤُلَاءِ إِنْ كُنْتُمْ صَادِقِينَ

Terjemahannya:

Dan Dia ajarkan kepada Adam nama-nama (benda) semuanya, kemudian dia perlihatkan kepada para malaikat seraya berfirman, “Sebutkan kepada-Ku nama semua benda ini, jika kamu yang benar!” mereka menjawab, Maha Suci Engkau, tidak ada yang kami ketahui selain apa yang telah Engkau ajarkan kepada kami. Sungguh, Engkaulah yang Maha mengetahui, Maha bijaksana.”<sup>5</sup>

Ayat tersebut dijelaskan bagaimana Allah menanyakan nama-nama benda kepada Nabi Adam as. Ini berarti, Allah mengajarkan sejumlah nama-nama benda kepada Adam as. Itu dapat dipahami sebagai kegiatan pembelajaran. Di sini Allah tampil sebagai pendidik (*murabbi*) dan Adam as. Sebagai peserta didik. Tuhan memberikan pengetahuan pada manusia dan tidak memberikannya kepada ciptaanNya yang lain sehingga manusia ditinggikan derajatnya di antara semua ciptaanNya. Manusia memang dibekali potensi yang luar biasa untuk mampu mengetahui nama-nama benda tersebut sehingga memang pantas manusia dijadikan sebagai khalifah di muka bumi ini seperti yang di wahyukan Allah dalam QS. Al-Baqarah Ayat 30:

وَإِذْ قَالَ رَبُّكَ لِلْمَلَائِكَةِ إِنِّي جَاعِلٌ فِي الْأَرْضِ خَلِيفَةً ۗ قَالُوا أَتَجْعَلُ فِيهَا مَنْ يُفْسِدُ فِيهَا وَيَسْفِكُ الدِّمَاءَ وَنَحْنُ نُسَبِّحُ بِحَمْدِكَ وَنُقَدِّسُ لَكَ ۗ قَالَ إِنِّي أَعْلَمُ مَا لَا تَعْلَمُونَ

Terjemahannya:

Dan (ingatlah) ketika Tuhanmu berfirman kepada para malaikat, “Aku hendak menjadikan khalifah di bumi,” Mereka berkata, “Apakah Engkau hendak menjadikan orang yang merusak dan menumpahkan darah di sana, sedangkan kami bertasbih memuji-Mu dan menyucikan nama-Mu?” Dia berfirman, ”Sungguh Aku mengetahui apa yang kamu tidak ketahui.”<sup>6</sup>

Peristiwa tersebut menggambarkan bahwa manusia memiliki potensi untuk melakukan kegiatan pembelajaran. Berbagai fenomena yang terjadi dalam alam

<sup>5</sup>Kementrian Agama Republik Indonesia, *al-qur-an hafalan mudah terjemahan & tajwid warna, menghafal mudah dengan al-hufas* (Bandung: Cordoba, 2018), h. 6.

<sup>6</sup>Kementrian Agama Republik Indonesia, *al-qur-an hafalan mudah terjemahan & tajwid warna, menghafal mudah dengan al-hufas*, h. 6.

mikrokosmos akan terungkap kepermukaan bila dilakukan pengkajian melalui proses pembelajaran. Mempelajari berbagai macam fenomena dan sosial masyarakat akan memberikan implikasi positif dengan lahirnya penemuan dalam bentuk ilmu pengetahuan. Semakin manusia memahami kekurangannya yang memicu untuk selalu belajar, semakin banyak pengetahuan yang akan ditemukan.

Belajar dianggap sebagai proses perubahan perilaku sebagai akibat dari pengalaman dan latihan. Hilgard sebagaimana yang dikutip Wina Sanjaya mengemukakan bahwa:

*Learning is the proses by wich an activity originates or changed through training procedurs (wether in the laboratory or in the natural environment) as distinguished from changes by paktors not attributable to training.<sup>7</sup>*

Bagi Hilgard, belajar itu adalah proses perubahan melalui kegiatan atau prosedur latihan baik latihan di dalam laboratorium maupun dalam lingkungan alamiah.

Proses pembelajaran dalam dunia pendidikan secara universal harus menyentuh potensi nurani maupun potensi kompetensi peserta didik. Konsep pendidikan tersebut terasa semakin penting ketika seseorang harus memasuki kehidupan sosial di masyarakat dan dunia kerja, karena yang bersangkutan harus mampu menerapkan apa yang didapatkan di sekolah untuk menghadapi problema yang dihadapi di masa kini maupun masa yang akan datang.

Pendidikan nasional yang berdasarkan Pancasila dan Undang-Undang Dasar Negara Republik Indonesia tahun 1945 berfungsi untuk mengembangkan kemampuan dan membentuk watak serta peradaban bangsa yang bermartabat dalam rangka mencerdaskan kehidupan bangsa. Oleh karena itu, untuk mengembangkan fungsi tersebut, pemerintah merumuskan suatu sistem yang sangat jelas tentang suatu pendidikan yang tertuang dalam Undang-Undang

---

<sup>7</sup>Wina Sanjaya, *Strategi Pembelajaran Berbasis Standar Proses Pendidikan* (Cet. I; Jakarta: Kencana Prenada Media Group, 2009), h. 112.

Republik Indonesia Nomor 10 tahun 2003 tentang Sistem Pendidikan Nasional. Di dalam Undang-Undang tersebut di jelaskan bahwa:<sup>8</sup>

Pendidikan Nasional bertujuan untuk mengembangkan potensi peserta didik agar menjadi manusia yang beriman dan bertaqwa kepada Tuhan Yang Maha Esa, berakhlak mulia, sehat, berilmu, cakap, kreatif, mandiri dan menjadi warga negara yang demokratis serta bertanggung jawab.<sup>9</sup>

Perwujudan tujuan pendidikan Nasional tentunya sangat dibutuhkan kinerja profesional seorang pendidik dalam merekonstruksi proses pembelajaran supaya peserta didik dapat belajar dengan aktif (*active learning*). Sebagai pengajar atau pendidik, guru merupakan salah satu faktor penentu keberhasilan setiap upaya pendidikan. Hal ini menunjukkan bahwa betapa urgennya peran guru atau pendidik dalam dunia pendidikan. Demikian pula dalam upaya membelajarkan peserta didik, pendidik dituntut memiliki multi peran sehingga mampu menciptakan kondisi pembelajaran yang efektif dan menyenangkan. Pendidik selalu dituntut untuk menjadi motivator dalam pembelajaran, sehingga peserta didik tidak pernah merasa bosan untuk belajar.

Peningkatan motivasi peserta didik dalam belajar juga ditentukan oleh keterlibatan peserta didik secara aktif dalam pembelajaran. Makin banyak peserta didik terlibat aktif dalam belajar, makin tinggi kemungkinan untuk meningkatkan hasil belajar peserta didik yang akan dicapainya. Sedangkan dalam meningkatkan kualitas dalam mengajar hendaknya guru (pendidik) mampu merencanakan program pengajaran dan sekaligus mampu pula merealisasikannya dalam bentuk interaksi pembelajaran. Pendidik perlu menyusun dan melaksanakan kegiatan pembelajaran yang bisa menjadikan peserta didik aktif membangun pengetahuannya sendiri. Hal ini sesuai dengan pandangan konstruktivisme yaitu

---

<sup>8</sup>Undang-Undang Republik Indonesia Nomor 20 tahun 2003 Tentang Sistem Pendidikan Nasional Bab II Pasal 3.

<sup>9</sup>Undang-Undang Republik Indonesia Nomor 20 tahun 2003 Tentang Sistem Pendidikan Nasional Bab II Pasal 3.

keberhasilan belajar tidak hanya bergantung pada lingkungan atau kondisi belajar, akan tetapi juga pada pengetahuan awal peserta didik. Belajar melibatkan pembentukan makna oleh peserta didik dari apa yang mereka lakukan, lihat, dan dengar.<sup>10</sup> peserta didik harus selalu didorong agar bisa mengembangkan struktur kognitif untuk membangun pengetahuan sendiri melalui berpikir rasional.

Keberhasilan suatu pendidikan terkait dengan pencapaian keberhasilan pembelajaran. Sebagai seorang pendidik harus mampu memahami berbagai perkembangan peserta didik. Perkembangan tersebut meliputi: perkembangan fisik, sosio-emosional, dan sampai pada perkembangan intelektual. Perkembangan fisik dan sosio-emosional mempunyai kontribusi yang kuat terhadap perkembangan intelektual, mental dan perkembangan kognitif peserta didik.<sup>11</sup> Perkembangan tersebut sangat diperlukan untuk merancang pembelajaran yang kondusif dan mampu meningkatkan hasil belajar peserta didik seperti yang kita inginkan.

Pembelajaran merupakan interaksi timbal balik antara pendidik dan peserta didik didalam suatu pendidikan. Oleh karena itu, dalam pembelajaran diperlukan kesabaran yang tinggi, keuletan dalam mengajar, sikap transparansi kemampuan dalam mengelolah proses pembelajaran. Oleh karena itu pula pendidik diharapkan mampu membangun gairah belajar peserta didik.<sup>12</sup> Oleh sebab itu seorang pendidik harus menguasai berbagai bentuk model dan metode pembelajaran supaya tercipta pembelajaran yang efektif, menarik, dan menyenangkan sehingga perhatian peserta didik terhadap pelajaran tersebut

---

<sup>10</sup>Lihat Rustam dkk *Common Text Book, Strategi Belajar Mengajar Biologi*, Edisi Revisi (Bandung: Jica Imstep Upi. 2003), h. 206.

<sup>11</sup>Lihat Muhiddin Syah, *Psikologi Pendidikan dengan Pendekatan Baru* (Cet. IX; Bandung: PT. Remaja Rosdakarya, 2004), h. 132.

<sup>12</sup>Lihat Slameto, *Belajar dan Faktor-faktor yang Mempengaruhinya* (Cet. I; Semarang: CV. IKIP, 1998), h. 45.

meningkat dan pada akhirnya terjadi semangat belajar serta menghasilkan nilai yang memuaskan. Oleh karena itu, salah satu cara dalam meningkatkan kualitas pendidikan adalah diperlukan perbaikan kualitas pembelajaran, dengan demikian juga diperlukan merancang berbagai metode pembelajaran yang efektif, efisien, dan memiliki daya tarik.<sup>13</sup> Hal ini menunjukkan bahwa memang dalam memajukan kualitas pendidikan bukanlah perkara yang mudah melainkan perkara yang kompleks, yang memerlukan kerja keras, keuletan, serta memerlukan kerja sama dengan berbagai pihak.

Peserta didik dalam mempelajari akidah akhlak diharapkan mampu mencapai nilai dan sikap yang memenuhi standar kompetensi lulusan, yang dinilai dari kemampuan yang peserta didik miliki yaitu mampu memahami istilah-istilah akidah, prinsip-prinsip, aliran-aliran dan metode peningkatan kualitas akidah serta meningkatkan kualitas keimanan melalui pemahaman dan penghayatan al-Asmaul husna serta penerapan perilaku bertauhid dalam kehidupan. Memahami istilah-istilah akhlak dan tasawuf, menerapkan metode peningkatan kualitas akhlak, serta membiasakan perilaku terpuji dan menghindari perilaku tercela.

Menjawab permasalahan ini, salah satu langkah yang harus ditempuh adalah peneliti memilih model pembelajaran untuk dicari pengaruhnya yang dianggap mampu meningkatkan hasil belajar peserta didik adalah model Pembelajaran Kooperatif (*Cooperative Learning*), dengan berbagai tipenya. Model pembelajaran tersebut hari-hari ini banyak di perbincangkan oleh para pemerhati pendidikan. Oleh karena itu kemudian mengapa saya berinisiatif ingin melakukan penelitian mengenai hasil belajar pada model pembelajaran kooperatif tersebut.

---

<sup>13</sup>Lihat Hidayanto, *Belajar dan Pembelajaran* (Cet. I; Semarang: CV. IKIP, 1998), h. 45.



Pembelajaran kooperatif (*Cooperative Learning*) merupakan salah satu model pembelajaran kelompok yang memiliki aturan-aturan tertentu. Prinsip dasar pembelajaran kooperatif adalah peserta didik membentuk kelompok kecil dan saling mengajar sesamanya untuk mencapai tujuan bersama. Melalui pembelajaran kooperatif peserta didik yang dianggap sedikit menguasai materi dapat mengajar peserta didik yang kurang memahami materi tersebut tanpa merasa dirugikan. Peserta didik kurang memahami dapat belajar dalam suasana yang menyenangkan karena banyak teman yang membantu dan memotivasinya. Peserta didik yang sebelumnya terbiasa dengan bersikap pasif namun, setelah menggunakan pembelajaran kooperatif akan terpaksa berpartisipasi secara aktif agar bisa diterima oleh anggota kelompoknya.<sup>14</sup>

Pembelajaran kooperatif yang menekankan kerja sama kelompok sehingga peneliti beranggapan dapat memicu peningkatan hasil belajar peserta didik disebabkan peserta didik akan terasa nyaman dengan bekerja sama dengan sesama peserta didik. Misalnya peserta didik yang paham akan materi yang diajarkan bisa mengajari peserta didik lain yang kurang paham akan hal atau bahan materi yang akan dan sementara dipelajari. Itulah sebabnya pembelajaran kooperatif menurut peneliti sangat efektif untuk diterapkan bagi peserta didik yang hasil belajarnya masih sangat kurang.

Pembelajaran kooperatif mempunyai beberapa elemen-elemen yang terkait. Menurut Nurhadi & dkk, ada berbagai elemen yang merupakan ketentuan pokok dalam pembelajaran kooperatif, yaitu (a) saling ketergantungan positif (*positive interdependence*); (b) interaksi tatap muka (*face to face interaction*); (c) akuntabilitas individual (*individual accountability*), dan (d) keterampilan untuk menjalin hubungan antarpribadi atau keterampilan sosial yang secara sengaja

---

<sup>14</sup>Made Wena, *Strategi Pembelajaran Inovatif Kontemporer, Suatu Tinjauan Konseptual Operasional* (Cet. 9; PT Bumi Aksara: Jakarta, 2014), h. 189.



diajarkan (*use of collaborative/social skill*).<sup>15</sup> Dengan beberapa elemen tersebut harus dimiliki dan diterapkan pada pembelajaran kooperatif.

Keempat elemen di atas tentunya sangat perlu diaplikasikan dalam metode pembelajaran kooperatif tidak boleh kita melebihi dari satu dan yang lainnya. Metode pembelajaran kooperatif peserta didik diharapkan saling menghargai sesama teman kelompoknya maupun teman antar kelompok, dengan demikian terjadilah keharmonisan peserta didik dalam belajar sehingga hasil belajar pun tentunya meningkat.

Saling Ketergantungan Positif, dalam sistem pembelajaran kooperatif, guru dituntut untuk mampu menciptakan suasana belajar yang mendorong agar peserta didik merasa saling membutuhkan. Peserta didik yang satu membutuhkan peserta didik yang lain, demikian pula sebaliknya. Dalam hal ini kebutuhan antara peserta didik tentu terkait dengan pembelajaran (bukan kebutuhan yang berada di luar pembelajaran). Hubungan yang saling membutuhkan antara peserta didik satu dengan peserta didik yang lain inilah yang disebut dengan saling ketergantungan positif, dalam mencapai tujuan yang sama tanpa ada yang merasa dirugikan satu sama lain.<sup>16</sup>

Kemudian dalam pembelajaran kooperatif memiliki beberapa tipe, namun calon peneliti memilih *jigsaw* dan STAD sebagai alternative solusi karena calon peneliti beranggapan bahwa tipe ini mampu meningkatkan hasil belajar peserta didik. Melihat pada penelitian terdahulu yang relevan. Nurul Rahmah melalui penelitiannya menyatakan bahwa model pembelajaran kooperatif tipe STAD

---

<sup>15</sup>Made Wena, *Strategi Pembelajaran Inovatif Kontemporer, Suatu Tinjauan Konseptual Operasional*, h. 190.

<sup>16</sup>Made Wena, *Strategi Pembelajaran Inovatif Kontemporer, Suatu Tinjauan Konseptual Operasional*, h. 190.

sangat efektif sehingga dapat meningkatkan hasil belajar peserta didik pada mata pelajaran akidah akhlak.<sup>17</sup>

Berdasarkan fakta yang ada di Madrasah Aliyah Negeri 1 Polewali Mandar, menurut salah satu guru bahwa masih ada peserta didik yang akhlak dan perilakunya menunjukkan perilaku tidak terpuji, begitu pula dengan hasil belajar peserta didik pada mata pelajaran akidah akhlak yaitu berdasarkan data bahwa nilai yang didapatkan peserta didik berada pada kategori antara 60-70, ada pula yang mendapatkan di bawah 60. Sehingga peserta didik tersebut harus mengulang untuk memenuhi KKM.

Berdasarkan pertimbangan dari latar belakang masalah yang peneliti uraikan tersebut yang menunjukkan bahwa ada kesenjangan antara fakta dan seharusnya maka peneliti termotivasi untuk melakukan pengkajian atau penelitian lebih mendalam dalam sebuah karya ilmiah dengan bentuk Tesis.

### **B. Rumusan Masalah**

Berdasarkan pada latar belakang masalah yang peneliti narasikan sebelumnya yang mengalami kesenjangan sehingga menarik untuk diteliti, maka masalah tersebut diformulasikan kedalam beberapa sub permasalahan dalam penelitian ini, yaitu sebagai berikut:

1. Bagaimana hasil belajar akidah akhlak yang diajar menggunakan model pembelajaran kooperatif tipe *Jigsaw* pada pokok bahasan ilmu kalam kelas XI di Madrasah Aliyah Negeri 1 Polewali Mandar?
2. Bagaimana hasil belajar akidah akhlak yang diajar menggunakan model pembelajaran kooperatif tipe STAD pada pokok bahasan ilmu kalam kelas XI di Madrasah Aliyah Negeri 1 Polewali Mandar?

---

<sup>17</sup>Nurul Rahmah, "Meningkatkan Hasil Belajar dalam Mata Pelajaran Akidah dan Akhlak dengan Menggunakan Model *Student Teams Achievement Division* (STAD) di Madrasah Aliyah Negeri 1 Banjarmasin" *Jurnal PTK dan Pendidikan* 3, no. 2 Juli-Desember (2018): h. 141.

3. Adakah perbedaan hasil belajar akidah akhlak yang diajar menggunakan model pembelajaran kooperatif tipe *Jigsaw* dan model pembelajaran kooperatif tipe STAD pada pokok bahasan ilmu kalam kelas XI di Madrasah Aliyah Negeri 1 Polewali Mandar?

### ***C. Hipotesis Penelitian***

Hipotesis merupakan jawaban sementara terhadap rumusan masalah penelitian, dimana rumusan masalah penelitian telah dinyatakan dalam bentuk kalimat pertanyaan. Dikatakan sementara, karena jawaban yang diberikan baru didasarkan pada teori yang relevan, belum didasarkan fakta-fakta empiris yang diperoleh melalui pengumpulan data.<sup>18</sup>

Hipotesis pada penelitian ini adalah “Ada perbedaan hasil belajar akidah akhlak peserta didik kelas XI di Madrasah Aliyah Negeri 1 Polewali Mandar setelah penerapan model pembelajaran kooperatif tipe *Jigsaw* dan model pembelajaran kooperatif tipe STAD.”

### ***D. Definisi Operasional Variabel***

Penelitian ini terdapat tiga variabel yang terdiri dari dua variabel bebas dan satu variabel terikat, disimbolkan dengan X1, X2, dan Y. Kemudian untuk menghindari kekeliruan dalam memaknai berbagai pengertian variabel maka peneliti perlu mendefinisikan variabel satu persatu. Adapun variabel yang perlu dijelaskan adalah sebagai berikut:

#### **1. Model Pembelajaran kooperatif Tipe *Jigsaw***

Model pembelajaran kooperatif tipe *Jigsaw* adalah tipe pembelajaran kooperatif yang terdiri dari beberapa anggota 4,5-6 dalam setiap kelompok, dan juga terdapat kelompok awal serta kelompok ahli, lalu kemudian peserta didik tersebut bertanggungjawab atas penguasaan materinya yang telah diberikan yang

---

<sup>18</sup>Sugiyono, *Metode Penelitian Kuantitatif, Kualitatif dan Kombinasi (Mixed Methods)*, Cet. III (Bandung : Alfabeta, 2012), h. 99.

diharapkan mampu mengajarkan kepada teman kelompoknya. Proses model pembelajaran kooperatif tipe *Jigsaw* meliputi langkah –langkah yaitu:

- a. Peneliti membuka/menyiapkan peserta didik (mengucapkan salam, doa dan mengecek kehadiran).
- b. peneliti menjelaskan tujuan-tujuan pembelajaran yang ingin dicapai pada pelajaran tersebut dan memotivasi peserta didik untuk belajar, serta *establishing set*.
- c. peneliti mempresentasikan informasi kepada peserta didik secara verbal atau dengan teks..
- d. peneliti menjelaskan kepada peserta didik tatacara membentuk tim-tim belajar dan membantu kelompok untuk melakukan transisi yang efisien.
- e. peneliti membantu tim-tim belajar selama mereka mengerjakan tugasnya.
- f. peneliti menguji pengetahuan peserta didik tentang berbagai materi belajar atau masing-masing kelompok.
- g. peneliti mencari cara untuk mengakui usaha dan hasil belajar individual maupun kelompok.<sup>19</sup>

## 2. Model Pembelajaran kooperatif tipe STAD

Model pembelajaran kooperatif tipe STAD adalah tipe dari model pembelajaran kooperatif yang menggunakan kelompok-kelompok kecil dengan jumlah anggota tiap kelompok 4 -5 peserta didik secara heterogen yang merupakan campuran menurut tingkat prestasi, jenis kelamin, dan suku. Proses model pembelajaran kooperatif tipe STAD meliputi langkah –langkah yaitu:

- a. Peneliti membuka/menyiapkan peserta didik (mengucapkan salam, doa dan mengecek kehadiran).
- b. Peneliti menyampaikan tujuan pembelajaran.

---

<sup>19</sup>Lihat Trianto, *Mendesain Model Pembelajaran Inovatif-Progresif: Konsep Landasan dan Implementasinya pada Kurikulum Tingkat Satuan Pendidikan*, h. 75-78.

- c. Peneliti memotivasi peserta didik.
- d. Peneliti menyampaikan judul materi tentang “Perbandingan”.
- e. Peneliti mendemonstrasikan tentang materi perbandingan dan membagikan buku paket matematika pada peserta didik.
- f. Peneliti mengorganisasi peserta didik kedalam kelompok belajar.
- g. Peneliti membagikan LKS disetiap kelompok belajar.
- h. Peneliti membimbing penyelidikan peserta didik.
- i. Peneliti menunjuk perwakilan tiap kelompok untuk mempresentasikan hasil kerja kelompoknya.
- j. Peneliti membimbing untuk menyimpulkan materi pelajaran.
- k. Peneliti memberikan evaluasi kepada peserta didik.

### 3. Hasil belajar

Hasil belajar adalah perubahan tingkah laku sebagai hasil belajar dalam pengertian yang lebih luas mencakup bidang kognitif, afektif dan psikomotorik. Hasil belajar yang peneliti maksud adalah skor yang diperoleh siswa melalui tes tertulis yang diberikan setelah dibelajarkan dengan penerapan model pembelajaran kooperatif tipe *Jigsaw* dan model pembelajaran kooperatif tipe STAD.

#### E. *Kajian pustaka*

Made Budiawan, Ni Luh Kadek Alit Arsani, “*Pengaruh Model Pembelajaran Kooperatif Tipe Jigsaw dan Motivasi Belajar Terhadap Prestasi Belajar Ilmu Fisiologi Olah raga.*” Hasil analisis data pada taraf signifikansi  $\alpha=0,05$  sebagai berikut: (1) Prestasi belajar mahasiswa yang diajarkan dengan model Pembelajaran Kooperatif tipe *Jigsaw* (mean=60,81) lebih baik dari pada mahasiswa yang diajarkan dengan model konvensional (mean=60,21) diperoleh nilai statistik 7,234 dengan signifikansi 0,002. (2) Prestasi belajar mahasiswa dengan motivasi tinggi (mean=71,05) lebih baik daripada mahasiswa yang belajar

dengan motivasi rendah (mean= 50,00) diperoleh nilai statistik 146,905 dengan signifikansi 0,000. (3) Terdapat interaksi pengaruh antara model pembelajaran dan motivasi dalam meningkatkan prestasi belajar pada mata kuliah Ilmu Fisiologi Olahraga diperoleh nilai statistik 12,342 dengan signifikansi 0,001.<sup>20</sup>

Simpulannya adalah bahwa model pembelajaran kooperatif tipe Jigsaw lebih baik daripada model konvensional, dan motivasi belajar yang tinggi lebih baik daripada motivasi belajar yang rendah. Dengan demikian motivasi tinggi sangat berpengaruh terhadap prestasi belajar, dan pembelajaran dengan model Kooperatif tipe Jigsaw lebih tepat dilaksanakan.

Ramli Abdullah, "*Pengaruh Penerapan Model Pembelajaran Kooperatif Tipe Jigsaw pada Mata Pelajaran Kimia di Madrasah Aliyah*", Penerapan model pembelajaran kooperatif tipe *jigsaw* dalam kegiatan pembelajaran Kimia memang ada yang termasuk kelompok siswa yang meraih hasil belajar baik sekali, ada yang termasuk kelompok siswa yang meraih hasil belajar baik, dan ada yang termasuk kelompok siswa yang meraih hasil belajar cukup. Maka dengan demikian penerapan model pembelajaran kooperatif tipe jigsaw dalam kegiatan pembelajaran Kimia.

Kegiatan pembelajaran kimia dengan menggunakan model Jigsaw dapat dikatakan ada peningkatan hasil belajar dalam pembelajaran kimia. Siswa belum yang belum tinggi pencapaian hasil belajarnya dalam mata pembelajaran Kimia karena siswa masih belum terbiasa belajar dengan model pembelajaran kooperatif tipe *jigsaw*, disamping itu penggunaan waktu belajar untuk menyelesaikan tugas juga berdampak pada tidak konsentrasinya para siswa menyelesaikan soal, karena dipicu oleh siswa dari kelas yang lain yang sudah bergegas pulang.

---

<sup>20</sup>Made Budiawan, Ni Luh Kadek Alit Arsani, "Pengaruh Model Pembelajaran Kooperatif Tipe Jigsaw dan Motivasi Belajar Terhadap Prestasi Belajar Ilmu Fisiologi olahraga Jurusan Ilmu Keolahragaan Fakultas olahraga dan Kesehatan Universitas Pendidikan Ganesha Singaraja, Indonesia", *Jurnal Pendidikan Indonesia* 2, no. 1 April (2013): h. 138.

Berdasarkan uraian di atas, bahwa pencapaian hasil belajar Kimia dengan penerapan model pembelajaran kooperatif tipe *jigsaw* menunjukkan peningkatan hasil belajar mata pembelajaran Kimia tinggi.<sup>21</sup>

Lulu Maknun dkk, “*Penerapan Model Pembelajaran Kooperatif Tipe Student Teams Achievement Division (STAD) dalam Meningkatkan Hasil Belajar Siswa pada Mata Pelajaran IPS Kelas IV SDN No. 2 Ogoamas II*” Hasil penelitian yang diperoleh di lapangan adalah pada tindakan siklus I diperoleh KBK 73,07 % dan DSK 72,54 %. Pada tindakan siklus II diperoleh KBK 92,30 % dan DSK 84,85 %. Hal ini berarti pembelajaran pada siklus II telah memenuhi indikator keberhasilan dengan nilai daya serap klasikal minimal 65% dan ketuntasan belajar klasikal minimal 80%. Berdasarkan nilai rata-rata daya serap klasikal dan ketuntasan belajar klasikal pada kegiatan pembelajaran siklus II, maka dapat disimpulkan bahwa perbaikan pembelajaran dengan menggunakan model pembelajaran kooperatif tipe STAD dapat meningkatkan hasil belajar siswa kelas IV SDN No. 2 Ogoamas II.<sup>22</sup>

Nurul Rahmah, “*Meningkatkan Hasil Belajar dalam Mata Pelajaran Akidah dan Akhlak dengan Menggunakan Model Student Teams Achievement Division (STAD) di Madrasah Aliyah Negeri 1 Banjarmasin*” Tingkat efektivitas dan hasil belajar siswa XI IPS 1 pada MAN 1 Banjarmasin pembelajaran akidah akhlak dengan menggunakan model pembelajaran kooperatif tipe *Student Teams Achievement Divisions* (STAD) tahun ajaran 2016/2017. Pembelajaran dengan menerapkan model pembelajaran kooperatif tipe *Student Teams Achievement*

---

<sup>21</sup>Ramli Abdullah, “Pengaruh Penerapan Model Pembelajaran Kooperatif Tipe Jigsaw Pada Mata Pelajaran Kimia di Madrasah Aliyah”, Mahasiswa Fakultas Tarbiyah dan Keguruan UIN Ar-Raniry Banda Aceh”, *Lantanida Journal* 5, no. 1( 2017): h. 27.

<sup>22</sup>Lulu Maknun dkk, “Penerapan Model Pembelajaran Kooperatif Tipe Student Teams Achievement Division (STAD) dalam Meningkatkan Hasil Belajar Siswa pada Mata Pelajaran IPS Kelas IV SDN No. 2 Ogoamas”, *Tarbawy: Indonesi Jurnal of Islamic Education* 4. no. 2 (2017): h. 2.



*Divisions* (STAD) sangat efektif sehingga dapat meningkatkan hasil belajar akidah akhlak siswa.

Setelah dilakukan penelitian tindakan kelas yaitu dengan menerapkan pembelajaran akidah akhlak dengan menggunakan model kooperatif tipe STAD, hasil belajar akidah akhlak siswa mengalami peningkatan. Pada siklus I tentang pengertian dan nilai negatif *israf*, *tabdzir* dan *fitnah* nilai rata-rata tes kognitif 73,04 dengan nilai terendah 46 dan nilai tertinggi 93. Siswa yang mendapat nilai diatas 75 sebanyak 11 siswa atau sebesar 44%, sedangkan siswa yang mendapat nilai dibawah 75 sebanyak 14 siswa.

Berdasarkan hasil pengamatan di atas terbukti bahwa penerapan model pembelajaran kooperatif tipe STAD (*Student Teams Achievement Division*) dapat meningkatkan hasil belajar siswa.<sup>23</sup>

Syahril Lukman dkk, “*Pengaruh Model Pembelajaran Kooperatif Tipe Jigsaw dan STAD Terhadap Hasil Belajar Geografi Ditinjau dari Motivasi Belajar Siswa Kelas VIII SMP Negeri 1 Jatinom Klaten Tahun Pelajaran 1013/1014*”. Hasil penelitiannya menunjukkan bahwa model pembelajaran STAD dan *Jigsaw* terdapat perbedaan pengaruh terhadap hasil belajar peserta didik.<sup>24</sup>

Subyako “*Pengaruh Model Pembelajaran Kooperatif Jigsaw dan STAD (Student Teams Achievements Division) Terhadap Prestasi Belajar IPA Ditinjau dari Motivasi Belajar Siswa Kelas VIII Sekolah Menengah Pertama Negeri Se Wilayah Ngawi Timur*” hasil penelitian ini menjelaskan bahwa hasil belajar IPA dengan menggunakan model pembelajaran kooperatif tipe *jigsaw* lebih baik

---

<sup>23</sup>Nurul Rahmah, “Meningkatkan Hasil Belajar dalam Mata Pelajaran Akidah dan Akhlak dengan Menggunakan Model Student Teams Achievement Division (Stad) di Madrasah Aliyah Negeri 1 Banjarmasin”, *Jurnal PTK dan Pendidikan* 3, no. 2 (2018): h. 2-147.

<sup>24</sup>Syahril Lukman dkk, “Pengeruh Model Pembelajaran Kooperatif Tipe Jigsaw dan STAD Terhadap Hasil Belajar Geografi ditinjau dari Motivasi Belajar Siswa Kelas VIII SMP Negeri 1 Jatinom Klaten Tahun Pelajaran 2013/2014”, *GeoEco* 2, no. 2 (2016): h. 1.



daripada hasil belajar IPA dengan menggunakan model pembelajaran kooperatif tipe STAD ditinjau dari motivasi belajar peserta didik. Dapat disimpulkan bahwa prestasi belajar IPA yang diajar dengan model pembelajaran kooperatif tipe *jigsaw* lebih baik dari pada STAD. Hal ini dibuktikan harga  $F_{hitung}=10,71 > F_{tabel}$  ( $\alpha=0,05$ )=4,00;(1) Terdapat perbedaan pengaruh antara peserta didik yang memiliki motivasi berprestasi tinggi dengan peserta didik yang memiliki motivasi berprestasi rendah terhadap prestasi belajar IPA.<sup>25</sup>

Abudzar Algifari, “*Pengaruh Penerapan Model Pembelajaran Kooperatif Tipe STAD Terhadap Motivasi dan Hasil Belajar Pendidikan Agama Islam di SMA Negeri 1 Bolo Kabupaten Bima*”. Hasil penelitian ini menjelaskan bahwa penerapan model pembelajaran kooperatif tipe STAD di SMA Negeri 1 Bolo Kabupaten Bima berada dalam kategori sangat baik dengan persentase rata-rata sebesar 81,67%. Hal yang membedakan dengan penelitian yang akan peneliti lakukan adalah terletak pada perbedaan karakteristiknya, termasuk didalamnya variabel independen dan juga mata pelajaran yang peneliti masukkan dalam penelitian ini.<sup>26</sup>

Yusuf tentang model pembelajaran kooperatif tipe *jigsaw* berjudul “*Kualitas Proses dan Hasil Belajar Biologi Melalui Pengajaran dengan Model Pembelajaran Kooperatif Tipe Jigsaw pada Madrasah Aliyah Nurul Haramain Lombok Barat NTB*”. Dalam penelitiannya menyebutkan keseluruhan aspek dalam pengelolaan pembelajaran dengan model pembelajaran kooperatif tipe *jigsaw* terlaksana dengan baik yang didukung oleh ketersediaan perangkat pembelajaran

---

<sup>25</sup>Subyakto, “Pengaruh Model Pembelajaran Kooperatif Jigsaw dan STAD (Student Teams Achievements Division) Terhadap Prestasi Belajar IPA ditinjau dari Motivasi Belajar Siswa Kelas VIII Sekolah Menengah Pertama Negeri Se Wilayah Ngawi Timur”, *Tesis* (Program Pascasarjana Universitas Sebelas Maret Surakarta, 2009), h. 1-2.

<sup>26</sup>Abudzar Algifari, “Pengaruh Penerapan Model Pembelajaran Kooperatif Tipe STAD Terhadap Motivasi dan Hasil Belajar Pendidikan Agama Islam di SMA Negeri 1 Bolo Kabupaten Bima”, *Tesis* (Makassar: Pascasarjana UIN Alauddin Makassar, 2017), h. Xviii.

yang dikembangkan oleh peneliti yang berpengaruh bagi peningkatan kualitas dan hasil belajar biologi pada sekolah tersebut.<sup>27</sup>

Abdul Muiz Muin dengan judul “*the Influence of Cooperative Learning Jigsaw towards the Students’ Motivation and Achievement in Studying islamic Education at First Grade Students of SMA 1 Enrekan*”, hasil penelitian ini menyimpulkan bahwa penerapan model pembelajara kooperatif tipe *jigsaw* mampu meningkatkan hasil dan semangat belajar peserta didik.<sup>28</sup>

Mustanan yang berjudul “*Pengaruh Model Pembelajaran Kooperatif Tipe Jigsaw Terhadap Prestasi Belajar Peserta didik pada Mata Pelajaran Sejarah Kebudayaan Islam di Madrasah Tsanawiyah Negeri Mangempang Kabupaten Barru*”. Hasil penelitian ini menunjukkan bahwa pembelajaran kooperatif tipe *jigsaw* mampu meningkatkan prestasi belajar peserta didik yang bermula dari yang kurang menjadi sangat baik dengan rata-rata 85.50. berdasarkan hasil pengolahan SPSS yang dilakukan oleh peneliti.<sup>29</sup>

Beberapa hasil penelitian di atas yang dijadikan sebagai kajian pustaka atau pembanding dengan penelitian yang akan peneliti lakukan memberikan gambaran bahwa pembelajaran kooperatif tipe *jigsaw* dan STAD mampu meningkatkan hasil belajar maupun prestasi belajar peserta didik, namun apa yang membedakan dengan penelitian yang akan peneliti lakukan, perbedaannya adalah bahwa penelitian sebelumnya belum ada secara pas membahas tentang hasil belajar

---

<sup>27</sup>Yusuf, *Proses dan Hasil Belajar Biologi Melalui Pengajaran dengan Model Pembelajaran Kooperatif Tipe Jigsaw pada Madrasah Aliyah Nurul Haramain Lombok Barat NTB*” *Tesis* (Program Pascasarjana IAIN Walisongo, Semarang, 2006), h. 97.

<sup>28</sup>Abdul Muiz Muin, “The Influence of Cooperative Learning Jigsaw Towards the Students’ Motivation and Achievement in Studying Islamic Education at First Grade Students of SMA 1 Enrekan”, *Tesis* (Makassar: Program Pascasarjana UIN Alauddin Makassar, 2010), h. 102.

<sup>29</sup>Mustanan, “Pengaruh Model Pembelajaran Kooperatif Tipe Jigsaw Terhadap Prestasi Belajar Peserta didik pada Mata Pelajaran Sejarah Kebudayaan Islam di Madrasah Tsanawiyah Negeri Mangempang Kabupaten Barru”, *Tesis* (Makassar: Program Pascasarjana UIN Alauddin Makassar, 2011), h. Xiv.

yang menggabungkan dua variabel bebas dalam mata pelajaran akidah akhlak, itulah sebabnya peneliti menganggap penting penelitian ini meskipun ada juga persamaannya, karena menurut peneliti bahwa sekarang ini jarang lagi yang peneliti dapati yang benar-benar baru, pasti ada kemiripannya dengan penelitian sebelumnya, akan tetapi perlu peneliti kembangkan lagi sampai pada peneliti selanjutnya.

#### ***F. Tujuan Penelitian***

1. Menganalisis signifikansi peneruh penerapan model pembelajaran kooperatif tipe *jigsaw* terhadap hasil belajar peserta didik pada mata pelajaran akidah akhlak di Madrasah Aliyah Negeri 1 Polewali Mandar?.
2. Menganalisis signifikansi pengaruh penerapan model pembelajaran kooperatif tipe STAD terhadap hasil belajar peserta didik pada mata pelajaran akidah akhlak di Madrasah Aliyah Negeri 1 Polewali Mandar.
3. Menganalisis signifikansi perbedaan pengaruh penerapan model pembelajaran kooperatif tipe *jigsaw* dan STAD terhadap hasil belajar peserta didik pada mata pelajaran akidah akhlak di Madrasah Aliyah Negeri 1 Polewali Mandar.

#### ***G. Kegunaan Penelitian***

##### **1. Kegunaan Teoretis**

Kegunaan teoretis yang diharapkan dalam penelitian ini adalah:

- a. Penelitian ini diharapkan dapat memberikan sumbansi pengetahuan atau kontribusi riil bagi bidang pendidikan islam yang terkait mengenai peneruh penerapan model pembelajaran kooperatif tipe *jigsaw* terhadap hasil belajar peserta didik di Madrasah Aliyah Negeri 1 polewali mandar.

- b. Hasil penelitian ini juga diharapkan dapat menjadi sumbangan pengetahuan atau pemikiran bagi para pendidik dan dalam rangka meningkatkan hasil belajar peserta didik di Madrasah Aliyah Negeri 1 polewali mandar.

## 2. Kegunaan Praktis

Kegunaan praktis dari penelitian ini adalah:

- a. Diharapkan mampu menarik hasil bagi peneliti lainnya untuk mengembangkan penelitian yang serupa sehingga penelitian *quasi eksperimen* mengenai model pembelajaran kooperatif tipe *jigsaw* dan STAD lebih komprehensif.
- b. Hasil penelitian ini diharapkan berguna bagi khazanah kepustakaan baik di UIN Alauddin Makassar maupun Madrasah Aliyah Negeri 1 polewali mandar sehingga dapat berfungsi sebagai media informasi bersifat literal bagi musafir ilmu.
- c. Penelitian ini pula diharapkan mampu menjadi salah satu bahan evaluasi untuk merumuskan kebijakan sekolah, terutama yang berkaitan dengan model pembelajaran yang ingin diterapkan.

## BAB II

### TINJAUAN TEORETIS

#### **A. Model Pembelajaran Kooperatif (Cooperative Learning)**

##### **1. Pengertian Model Pembelajaran kooperatif**

Model pembelajaran kooperatif adalah pedoman atau petunjuk strategi mengajar yang dirancang untuk mencapai suatu tujuan pembelajaran. Pedoman ini memuat tanggungjawab pendidik dalam merencanakan, melaksanakan, dan mengevaluasi kegiatan pembelajaran. Salah satu tujuan dalam penggunaan model pembelajaran adalah meningkatkan kemampuan peserta didik selama belajar.<sup>30</sup> Model pembelajaran merupakan kerangka dasar pembelajaran atau prosedur sistematis dalam mengorganisasikan pengalaman belajar untuk mencapai tujuan tertentu.

Model pembelajaran kooperatif merupakan salah satu model pembelajaran yang banyak digunakan untuk mewujudkan kegiatan pembelajaran yang berpusat pada peserta didik (*student oriented*), terutama untuk mengatasi permasalahan dalam proses pembelajaran, termasuk peserta didik yang tidak bisa bekerja sama dengan sesamanya.<sup>31</sup> Pembelajaran kooperatif mengupayakan peserta didik mampu mengajarkan sesuatu kepada peserta didik lainnya. Mengajar teman sebaya memberikan kesempatan kepada peserta didik untuk mempelajari sesuatu dengan baik pada waktu bersamaan. Peserta didik menjadi narasumber bagi peserta didik lainnya. Pembelajaran kooperatif berbeda dengan metode diskusi yang dilakukan dalam kelas.

---

<sup>30</sup>Trianto, *Model-Model Pembelajaran Inovatif Berorientasi Konstruktivistik: Konsep, Landasan Teoretis Praktis dan Implementasinya* (Jakarta: Prestasi Pustaka, 2007), h. .5.

<sup>31</sup>Isjoni, *Cooperative Learning Mengembangkan Kemampuan Belajar Berkelompok* (Cet. I; Bandung: Alfabeta 1997), h. 18.

“pembelajaran kooperatif berasal dari kata Cooperative yang artinya mengerjakan sesuatu secara bersama-sama dengan saling membantu satu sama lain sebagai satu kelompok atau tim”.<sup>32</sup> Slavin dalam Isjoni mengemukakan, “*In cooperative learning methods, student work together in four member teams to master material initially presented by the teacher*”.<sup>33</sup> Uraian tersebut memberikan gambaran bahwa pembelajaran kooperatif adalah suatu model pembelajaran yang menekankan kepada peserta didik belajar dan bekerja dalam kelompok-kelompok kecil secara kolaboratif sehingga dapat memberikan stimulus peserta didik lebih bergairah dalam belajar. Pembelajaran kooperatif mengandung arti bekerja bersama dalam mencapai tujuan bersama. Dalam kegiatan kooperatif, peserta didik mencari hasil yang menguntungkan bagi seluruh anggota kelompok. Belajar kooperatif adalah pemanfaatan kelompok kecil untuk memaksimalkan belajar di dalam sebuah kerjasama kelompok. Prosedur pembelajaran kooperatif didesain untuk mengaktifkan peserta didik melalui inkuiri dan diskusi dalam kelompok kecil.

Anita Lie menyebut pembelajaran kooperatif dengan istilah pembelajaran gotong royong, yaitu sistem pembelajaran yang memberi kesempatan kepada peserta didik untuk melakukan kerjasama dengan tugas-tugas terstruktur.<sup>34</sup> Dalam pembelajaran kooperatif sangat menekankan pada kerja sama keras serta harus membangun tujuan yang sama sehingga tidak ada yang merasa dirugikan dan juga tidak terjadi pertikaian dalam belajar kelompok berlangsung karena dalam belajar kelompok tersebut bukan kepentingan pribadi melainkan kepentingan bersama. Lebih lanjut Muslim Ibrahim berpendapat bahwa:

---

<sup>32</sup>Isjoni, *Cooperative Learning Mengembangkan Kemampuan Belajar Berkelompok*, h. 15.

<sup>33</sup>R. E. Slavin, *Cooperative Learning* (Boston USA: Allyn and Bocan, 1994), dikutip Isjoni, *Cooperative Learning Mengembangkan Kemampuan Belajar Berkelompok*, h. 15.

<sup>34</sup>Anita Lie, *Cooperatif Learning* ( Jakarta: Grasindo, 1994 ), h. 23.

Pembelajaran kooperatif merupakan strategi pembelajaran yang menitikberatkan pada pengelompokan peserta didik dengan tingkat kemampuan akademik yang berbeda ke dalam kelompok-kelompok kecil.<sup>35</sup>

Dalam model pembelajaran ini peserta didik diajarkan keterampilan-keterampilan khusus agar dapat bekerjasama dengan baik dalam kelompoknya, seperti menjelaskan kepada teman kelompoknya, menghargai pendapat temannya, diskusi dengan teratur, dan masing-masing peserta didik punya tanggungjawab tersendiri dalam proses pembelajaran, sehingga saling membantu serta merasa saling membutuhkan satu dengan yang lain.

Johnson sebagaimana dikutip Isjoni, memberikan batasan tentang pembelajaran kooperatif bahwa:

*Cooperanon means working together to accomplish shared goals within cooperative activities individuals seek outcomes that are beneficial to all other groups members. Cooperative learning is the instructional use of small groups that allows student to work together to maximize their own and each other as learning.*<sup>36</sup>

Berdasarkan uraian tersebut, pembelajaran kooperatif mengandung arti bekerja sama dalam mencapai tujuan bersama. Dalam kegiatan kooperatif, peserta didik mencari hasil yang menguntungkan bagi seluruh anggota kelompok. Belajar kooperatif adalah pemanfaatan kelompok kecil untuk memaksimalkan belajar mereka dan belajar anggota lainnya dalam kelompok itu. Prosedur pembelajaran kooperatif didesain untuk mengaktifkan peserta didik melalui inkuiri dan diskusi dalam kelompok kecil.

Pada dasarnya pembelajaran kooperatif mengandung pengertian sebagai suatu sikap atau perilaku bersama dalam bekerja atau saling membantu dalam struktur kerja sama yang teratur dalam kelompok, keberhasilan kelompok sangat dipengaruhi oleh keterlibatan dari setiap anggota kelompok itu sendiri.

---

<sup>35</sup>Muslim Ibrahim dkk, *Pembelajaran Kooperatif* (Surabaya: Unversity Pers, 2000), h. 2.

<sup>36</sup>D. W. Johnson, *Learning Toghether and Alone: Cooperative, Competitive, and Individualistic Learning* (Boston: Allyn and Bacon, 1991), dikutip dalam Isjoni, *Cooperative Learning Mengembangkan Kemampuan Belajar Berkelompok*, h. 15-16.



Pembelajaran kooperatif juga dapat diartikan sebagai suatu struktur tugas bersama dalam kebersamaan diantara sesama anggota kelompok.<sup>37</sup> Cooperative learning (belajar kooperatif) lebih dari sekedar belajar kelompok karena dalam belajar kooperatif ada struktur dorongan atau tugas yang bersikap kooperatif sehingga memungkinkan terjadinya interaksi secara terbuka dan hubungan yang bersifat interdependensi efektif diantara anggota kelompok. Hubungan kerja seperti itu memungkinkan timbulnya persepsi yang positif tentang apa yang dapat dilakukan peserta didik untuk mencapai keberhasilan belajar berdasarkan kemampuan dirinya secara individu dan adil dari anggota kelompok lain selama belajar bersama dalam kelompok.

Pembelajaran kooperatif yang juga dikenal dengan istilah cooperative learning, merupakan model pembelajaran dengan menggunakan sistem pengelompokan atau tim kecil, yaitu antara empat-enam orang yang mempunyai latar belakang kemampuan akademik, jenis kelamin, ras, atau suku yang berbeda (*heterogen*). Sistem penilaian dilakukan terhadap kelompok. Setiap kelompok akan memperoleh penghargaan (*reward*), jika kelompok mampu menunjukkan prestasi yang di persyaratkan.<sup>38</sup> Dengan demikian setiap anggota kelompok akan mempunyai ketergantungan positif. Ketergantungan semacam itulah yang selanjutnya akan memunculkan tanggungjawab individu terhadap kelompok dan keterampilan interpersonal dari setiap anggota kelompok. Setiap individu akan saling membantu, mereka akan mempunyai motivasi untuk keberhasilan kelompok, sehingga setiap individu akan memiliki kesempatan yang sama untuk memberikan kontribusi demi keberhasilan kelompok bersama.

---

<sup>37</sup>Lihat Etin Solihatin, *Cooperative Learning. Analisis Model Pembelajaran IPS* (Cet. III; Jakarta: Bumi Aksara, 2008), h. 4.

<sup>38</sup>Lihat Wina Sanjaya, *Strategi Pembelajaran Berorientasi Standar Proses Pendidikan* (Cet. VII; Jakarta: Kencana, 2010), h. 242.



Ada banyak alasan mengapa pembelajaran kooperatif tersebut memasuki *mainstream* (kelaziman) praktik pendidikan. Selain bukti-bukti nyata tentang keberhasilan pendekatan ini, sekarang masyarakat semakin menyadari pentingnya pendidikan dalam melatih proses berpikir peserta didik memecahkan masalah, serta menggabungkan kemampuan dan keahlian. Walaupun pendekatan ini akan berjalan dengan baik jika diterapkan di kelas yang peserta didiknya punya kemampuan merata, namun sebenarnya kelas dengan kemampuan peserta didik yang bervariasi lebih membutuhkan pendekatan kooperatif ini. Karena dengan menggabungkan peserta didik dengan kemampuan yang beragam tersebut, maka peserta didik yang tingkat pemahamannya masih kurang akan sangat terbantu dan termotivasi oleh peserta didik yang mempunyai kemampuan lebih. Dengan demikian peserta didik yang mempunyai kemampuan akademik tinggi akan semakin terasah pemahamannya, karena dalam mengajarkan sesama peserta didik maupun guru mengajarkan peserta didik akan semakin dipahami apa yang kita pelajari dan ajarkan.

Pembelajaran kooperatif merupakan sebuah kelompok strategi pengajaran yang melibatkan peserta didik bekerja secara berkolaborasi untuk mencapai tujuan bersama. Pembelajaran kooperatif disusun dalam sebuah usaha untuk meningkatkan partisipasi peserta didik, memfasilitasi peserta didik dengan pengalaman sikap kepemimpinan dan membuat keputusan dalam kelompok, serta memberikan kesempatan kepada peserta didik untuk berinteraksi dan belajar bersama-sama dengan peserta didik yang berbeda latar belakangnya.<sup>39</sup> Jadi dalam pembelajaran kooperatif peserta didik berperan ganda, yaitu sebagai peserta didik maupun guru. Dengan bekerja secara kolaboratif untuk mencapai sebuah tujuan

---

<sup>39</sup>Lihat Trianto, *Mendesain Model Pembelajaran Inovatif-Progresif: Konsep Landasan dan Implementasinya pada Kurikulum Tingkat Satuan Pendidikan* (Jakarta: Kencana Prenada Media Group, 2009), h. 58.

bersama, maka peserta didik akan mengembangkan keterampilan berhubungan kepada sesama manusia yang akan sangat bermanfaat dalam kehidupan luar sekolah.

Pembelajaran kooperatif bukan bermaksud untuk menggantikan pendekatan kompetitif (persaingan). Nuansa kompetitif dalam kelas akan sangat baik bila diterapkan secara sehat. Pendekatan kooperatif ini adalah sebagai alternatif pilihan dalam mengisi kelemahan kompetisi, yakni hanya sebagian peserta didik saja yang akan bertambah pintar, sementara yang lainnya semakin tenggelam dalam ketidaktahuannya. Tidak sedikit peserta didik yang kurang pengetahuannya merasa malu bila kekurangannya diekspos. Kadang-kadang motivasi persaingan akan menjadi kurang sehat bila peserta didik saling menginginkan agar peserta didik lainnya tidak mampu, katakanlah dalam menjawab soal yang diberikan guru. Sikap mental inilah yang dirasa perlu untuk mengalami *improvement* (perbaikan).

Proses pembelajaran dengan model kooperatif bertujuan untuk memberikan stimulus dan mengunggah potensi peserta didik secara optimal dalam suasana belajar pada kelompok-kelompok kecil yang bervariasi kemampuan dan jenis kelaminnya. Dalam model pembelajaran ini, peserta didik pada saat belajar pada kelompok akan berkembang suasana belajar yang terbuka dalam dimensi kesejawatan atau hubungan pribadi yang saling membutuhkan, serta demokrasi antara pendidik dengan peserta didik, dan peserta didik dengan peserta didik lainnya sehingga lebih memungkinkan pengembangan nilai, sikap, moral dan keterampilan sosial.

Model pembelajaran kooperatif mendukung peserta didik dalam belajar, kerja kelompok dapat memberikan kesempatan pada peserta didik untuk menggunakan keterampilan bertanya membahas suatu masalah memotivasi

peserta didik yang masih malu-malu untuk aktif, dapat menciptakan suasana belajar yang menyenangkan, mengembangkan kepemimpinan berdiskusi, interaksi dengan peserta didik lebih banyak, informasi yang didapatkan lebih banyak serta kesimpulan yang diperoleh dapat dipertanggung jawabkan

## 2. Teori yang melandasi pembelajaran kooperatif

Pembelajaran kooperatif bernaung dalam perspektive konstruktivisme. Pembelajaran ini muncul dari konsep bahwa peserta didik akan lebih mudah menemukan dan memahami konsep yang sulit apabila mereka saling berdiskusi dengan temannya.<sup>40</sup> Peserta didik secara rutin bekerja dalam kelompok untuk saling membantu memecahkan masalah-masalah yang kompleks. Jadi hakikat sosial dan penggunaan kelompok sejawat menjadi aspek utama dalam pembelajaran kooperatif.

Teori konstruktivisme ini dikembangkan oleh piaget pada pertengahan abad ke-20. Salah satu teori atau pandangan yang sangat terkenal berkaitan dengan teori disebut teori belajar konstruktivisme adalah teori perkembangan mental piaget. Teori ini biasa juga disebut teori perkembangan intelektual atau teori perkembangan kognitif. teori belajar tersebut berkenaan dengan kesiapan anak untuk belajar, yang dikemas dalam tahap perkembangan intelektual dari lahir hingga dewasa. Setiap tahap perkembangan intelektual yang dimaksud dilengkapi dengan ciri-ciri tertentu dalam mengkonstruksi ilmu pengetahuan. Misalnya pada tahap *sensori motor*, anak berpikir melalui gerakan atau perbuatan.<sup>41</sup> Piaget berpendapat bahwa pada dasarnya setiap individu sejak kecil sudah memiliki kemampuan untuk mengkonstruksi pengetahuannya sendiri. Pengetahuan yang

---

<sup>40</sup>Lihat Trianto, *Mendesain Model Pembelajaran Inovatif-Progresif: Konsep Landasan dan Implementasinya pada Kurikulum Tingkat Satuan Pendidikan*, h. 56.

<sup>41</sup>Lihat Hamzah, *Teori Belajar Konstruktivisme*, <http://diccoch.com/pdf/20190806/teori-Belajar-Yang-Melandasi-Proses-Pembelajaran.pdf> (06 Agustus 2019).

dikonstruksi oleh anak sebagai subjek, maka akan menjadi pengetahuan yang bermakna, sedangkan pengetahuan yang hanya diperoleh proses pemberitahuan tidak akan menjadi pengetahuan yang bermakna.

Teori konstruktivisme ini menyatakan bahwa peserta didik harus menemukan sendiri dan mentransformasikan informasi kompleks, mengecek informasi baru dengan aturan-aturan lama dan merevisinya apabila aturan-aturan itu tidak lagi sesuai. Bagi peserta didik agar betul-betul memahami dan dapat menerapkan pengetahuan, mereka harus bekerja memecahkan masalah, menemukan segala sesuatu untuk dirinya, berusaha dengan susah payah dengan ide-ide. Teori ini berkembang dari kerja piaget, Vygotsky, teori-teori pemrosesan informasi, dan teori psikologi kognitif yang lain, seperti teori Bruner. Menurut teori konstruktivisme ini, satu prinsip yang paling penting dalam psikologi pendidikan bahwa pendidik tidak hanya sekedar memberikan pengetahuan kepada peserta didik akan tetapi peserta didik harus membangun sendiri pengetahuan didalam benaknya.<sup>42</sup> Dalam hal tersebut pendidik dapat memberikan kemudahan untuk proses ini, dengan memberi kesempatan peserta didik untuk menemukan atau menerapkan ide-ide mereka sendiri, dan mengajar peserta didik menjadi sadar menggunakan strategi mereka untuk belajar. Pendidik dapat memberi peserta didik anak tangga yang membawa peserta didik kepemahaman yang lebih tinggi, dengan catatan peserta didik sendiri yang harus memanjat anak tangga tersebut.

Mc. Brien dan Brandt dalam Isjoni menyebut konstruktivisme sebagai suatu pendekatan pengajaran yang berdasarkan pada penyelidikan tentang bagaimana manusia belajar.<sup>43</sup> Ide dasar teori ini adalah peserta didik aktif membangun pengetahuannya sendiri. Otak peserta didik dianggap sebagai

---

<sup>42</sup>Lihat Trianto, *Mendesain Model Pembelajaran Inovatif-Progresif: Konsep Landasan dan Implementasinya pada Kurikulum Tingkat Satuan Pendidikan*, h. 57.

<sup>43</sup>Isjoni, *Cooperative Learning Mengembangkan Kemampuan Belajar Berkelompok*, h. 31.

mediator yang menerima masukan dari dunia luar dan menentukan apa yang akan dipelajari. Pembelajaran secara konstruktivisme mengarahkan peserta didik membina pengetahuan dengan menguji ide dan pendekatan yang ada, kemudian mengimplikasinya pada situasi baru dan mengintegrasikan pengetahuan baru yang diperoleh dengan binaan intelektual yang akan diwujudkan.

Dasar pemikiran teori konstruktivisme adalah pembelajaran efektif yang menghendaki pendidik mengetahui pandangan peserta didik tentang fenomena yang menjadi subjek pengajaran kemudian gagasan yang telah dimiliki peserta didik dikembangkan melalui langkah-langkah intermedial dan berakhir dengan gagasan yang telah dimodifikasi.<sup>44</sup> Pengetahuan yang dibangun oleh manusia sedikit demi sedikit, yang hasilnya diperluas melalui konteks yang terbatas (sempit) dan tidak sekonyong-konyong. Pengetahuan bukanlah seperangkat fakta-fakta, konsep atau kaidah yang siap untuk diambil atau diingat. Manusia harus mengkonstruksi pengetahuan itu dan memberi makna melalui pengalaman nyata.

Konstruktivisme adalah satu pandangan bahwa peserta didik membina sendiri pengetahuan atau konsep secara aktif berdasarkan pengetahuan dan pengalaman yang ada. Dalam proses ini, peserta didik akan menyesuaikan pengetahuan yang diterima dengan pengetahuan yang ada untuk membina pengetahuan baru. Pembelajaran konstruktivis mengarahkan peserta didik untuk membina pengetahuan dengan menguji ide dan pendekatan berdasarkan pengetahuan dan pengalaman yang ada, kemudian mengimplikasinya pada satu situasi baru dan mengintegrasikan pengetahuan baru yang diperoleh dengan binaan intelektual yang akan diwujudkan. Manusia membangun atau menciptakan pengetahuan dengan cara mencoba memberi arti pada pengetahuan sesuai pengalamannya. Pengetahuan itu rekaan dan tidak stabil. Oleh karena pengetahuan

---

<sup>44</sup>Lihat Nurhadi dan Agus Gerrad Senduk, *Pembelajaran Kontekstual (Contextual Teaching and Learning/CTL) dan Penerapannya dalam KBK* (Malang: UM PRESS, 2003), h. 33.

itu adalah konstruksi manusia dan secara konstan manusia mengalami pengalaman-pengalaman baru, maka pengetahuan itu tidak pernah stabil. Pemahaman yang diperoleh manusia senantiasa bersifat tentatif dan tidak lengkap. Pemahaman akan semakin mendalam dan kuat jika di uji melalui pengalaman-pengalaman baru.

Secara garis besar terdapat beberapa teori konstruktivisme yaitu sebagai berikut :

a. Teori Belajar Bermakna David Ausubel

Inti dari teori Ausubel tentang belajar adalah belajar bermakna. Belajar bermakna merupakan suatu proses yang dikuatkannya informasi baru pada konsep-konsep relevan yang terdapat dalam struktur kognitif dalam seseorang.<sup>45</sup> David Ausubel yang mengembangkan teori ini adalah seorang ahli psikologi pendidikan. Menurut Ausubel bahan yang di pelajari haruslah bermakna (*meaning full*). Pembelajaran bermakna merupakan suatu proses mengaitkan informasi pada konsep-konsep relevan yang terdapat dalam struktur kognitif seseorang. Struktur kognitif ialah data, fakta dan generalisasi yang telah di pelajari dan di ingatkan peserta didik.<sup>46</sup> Agar terjadi belajar yang bermakna, konsep baru atau informasi baru harus di kaitkan dengan konsep-konsep yang telah ada dalam struktur kognitif peserta didik.

Menurut Suparno, pembelajaran bermakna adalah suatu konsep pembelajaran informasi baru di hubungkan dengan struktur pemahaman yang di miliki seseorang yang sedang dalam proses pembelajaran. pembelajaran bermakna terjadi bila peserta didikmencoba menghubungkan fenomena baru ke dalam struktur pengetahuan mereka. Artinya bahan pembelajaran itu harus cocok dengan

---

<sup>45</sup>Lihat Trianto, *Mendesain Model Pembelajaran Inovatif-Progresif: Konsep Landasan dan Implementasinya pada Kurikulum Tingkat Satuan Pendidikan*, h. 37.

<sup>46</sup>Isjoni, *Cooperative Learning Mengembangkan Kemampuan Belajar Berkelompok*, h. 35.

kemampuan pelajar dan harus relevan dengan kemampuan kognitif yang dimilikinya.<sup>47</sup> Oleh karena itu, pelajaran harus di kaitkan dengan konsep-konsep yang sudah di miliki peserta didik, sehingga konsep-konsep baru tersebut benar-benar terserap olehnya.

Penerapan teori Ausubel dalam mengajar memiliki beberapa prinsip yang perlu di perhatikan. Salah satunya adalah *advance organizer* (pengatur awal). Pengatur awal mengarahkan peserta didik kemateri yang akan dipelajari dan menolong mereka untuk mengingat kembali informasi pelajaran yang telah dilaluinya dan dapat dianggap sebagai pertolongan mental dan disajikan sebelum materi baru.<sup>48</sup> Teori Ausubel dalam membantu peserta didik menanamkan pengetahuan baru dari suatu materi sangat diperlukan konsep-konsep awal yang sudah dimiliki peserta didik dengan konsep yang akan dipelajari. Sehingga apabila dikaitkan dengan pembelajaran kooperatif peserta didik mampu mengerjakan permasalahan yang autentik sangat memerlukan konsep awal yang sudah dimiliki peserta didik sebelumnya untuk suatu penyelesaian nyata dari permasalahan yang ditemukan.

Penerapan teori Ausubel dalam pembelajaran sejarah misalnya, bukan hanya sekedar menekankan pada pengertian konsep-konsep sejarah belaka, tetapi bagaimana melaksanakan dan meningkatkan proses pembelajaran tersebut sehingga pembelajaran benar-benar menjadi bermakna. Dengan pembelajaran kooperatif tentu materi sejarah yang dipelajari peserta didik tidak hanya sekedar menjadi sesuatu yang dihafal dan diingat, melainkan ada sesuatu yang dapat

---

<sup>47</sup>Lihat Suparno, *Filsafat Konstruktivisme dalam Pendidikan* (Yogyakarta: Kanisius, 1997), h. 54.

<sup>48</sup>Lihat Sockamto, dan Winataputra, *Teori Belajar dan Model-Model Pembelajaran* (Jakarta: Depdikbud, 1997), h. 26.



dipraktikkan dan dilatihkan. Dalam situasi nyata yang terlibat dalam pemecahan masalah.

Dengan demikian pembelajaran kooperatif akan dapat mengusir rasa jenuh dan bosan. Pemecahan masalah secara berkelompok dalam pembelajaran kooperatif lebih bermanfaat bagi peserta didik dan merupakan strategi yang efisien dalam mengembangkan kemampuan kognitifnya. Kekuatan dan kebermaknaan proses pemecahan masalah dalam pembelajaran sejarah terletak dalam kemampuan pelajar dalam mengambil peran pada kelompoknya dan peserta didik juga harus diberi kebebasan untuk membangun pengetahuannya sendiri.

b. Teori perkembangan kognitif piaget

Teori perkembangan piaget yang mewakili aliran konstruktivisme, yang memandang perkembangan kognitif sebagai suatu proses anak secara aktif membangun sistem makna dan interaksi-interaksi mereka. Menurut teori piaget, setiap individu pada saat tumbuh mulai dari bayi yang baru dilahirkan sampai menginjak usia dewasa mengalami empat tingkat perkembangan kognitif, yaitu:

- 1) Sensori motor (0-2 tahun)
- 2) Pra operasional (2-7 tahun)
- 3) Operasional konkret (7-11 tahun)
- 4) Operasional formal (11 keatas).<sup>49</sup>

Bila merujuk pada teori piaget, maka pelajar yang berada pada jenjang SMP/MTS (usia berkisar antara 12-14/15 tahun), termasuk tingkat operasional formal. Pada periode ini anak dapat menggunakan operasi-operasi konkretnya untuk membentuk operasi-operasi yang lebih kompleks. Kemajuan utama pada anak selama periode ini ialah ia tidak perlu berpikir dengan pertolongan benda-benda atau peristiwa-peristiwa konkret. Ia mempunyai kemampuan untuk berpikir

---

<sup>49</sup>Hamzah B. Uno, *Orientasi Baru Dalam Psikologi Pembelajaran* (Cet. II; Jakarta: Bumi Aksara, 2008), h. 11.

abstrak. Karena itu pembelajaran kooperatif dapat diterapkan pada jenjang ini (SMP/MTS).

Proses pembelajaran yang dialami seorang anak pada tahap sensori motor tentu lain dengan yang dialami seorang yang sudah mencapai tahap kedua (pra operasinal) dan lain lagi yang dialami peserta didik yang telah sampai pada tahap yang lebih tinggi (operasional konkret dan operasional formal). Secara umum, semakin tinggi kemampuan kognitif seseorang, semakin teratur (dan juga semakin abstrak) cara berpikirnya. Dalam kaitan ini seorang pendidik seyogyanya memahami tahap-tahap perkembangan anak didiknya, serta memberikan materi belajar dalam jumlah dan jenis yang sesuai dengan tahap-tahap tersebut.<sup>50</sup> Pada masa ini peserta didik telah menyesuaikan diri dengan realita konkret dan harus berpengetahuan. Oleh karena itu dalam meningkatkan kualitas kognitif peserta didik, pendidik dalam melaksanakan pembelajaran harus lebih ditunjukkan pada kegiatan pemecahan masalah atau latihan meneliti dan menemukan.

Uraian teori piaget diatas dapat disimpulkan bahwa kegiatan pembelajaran harus melibatkan partisipasi peserta didik. Sehingga menurut teori ini pengetahuan tidak hanya sekedar dipindahkan secara verbal tetapi harus dikonstruksi dan direkonstruksi peserta didik. Sebagai realisasi teori ini, maka dalam kegiatan pembelajaran peserta didik haruslah bersifat aktif dan pembelajaran kooperatif termasuk salah satu model pembelajaran aktif dan partisipatif.

#### c. Teori pembelajaran sosial Vygotsky

Vygotsky merupakan salah satu tokoh konstruktivisme yang telah banyak memberi sumbangan dalam pembelajaran. Teori Vygotsky ini lebih menekankan pada aspek sosial dalam pembelajaran. Menurut Vygotsky bahwa proses pembelajaran akan terjadi jika anak bekerja atau menangani tugas-tugas yang

---

<sup>50</sup>Hamzah B. Uno, *Orientasi Baru Dalam Psikologi Pembelajaran*, h. 13.

belum dipelajari, namun tugas-tugas tersebut masih berada dalam jangkauan mereka yang disebut *zone of proximal development*, yaitu daerah tingkat perkembangan seseorang saat ini.<sup>51</sup> Vygotsky yakin bahwa fungsi mental yang lebih tinggi pada umumnya muncul dalam percakapan dan kerja sama antar individu sebelum fungsi mental yang lebih tinggi itu terserap kedalam individu tersebut.

Ide penting lain yang di turunkan Vygotsky adalah scaffolding yaitu memberikan jumlah bantuan pada anak pada tahap-tahap awal pembelajaran, kemudian menguranginya dan memberi kesempatan kepada anak untuk mengambil alih tanggung jawab saat mereka mampu. Bantuan yang di berikan oleh pendidik dapat berupa petunjuk, peringatan, dorongan, menguraikan masalah ke dalam langkah-langkah pemecahan masalah, memberikan contoh atau bantuan dalam bentuk lain yang memungkinkan peserta didik dapat mandiri.<sup>52</sup> Dengan demikian tingkat perkembangan potensial dapat di salurkan melalui model pembelajaran kooperatif. Dalam teori vygotski ini di jelaskan ada hubungan langsung antara domain kognitif dengan sosial budaya. Kualitas berpikir peserta didik dibangun dalam ruang kelas, sedangkan aktivitas sosialnya di kembangkan dalam bentuk kerja sama antara peserta didik dengan peserta didik lainnya, dibawah bimbingan orang dewasa dalam hal ini adalah pendidik.

Dukungan teori Vygotsky terhadap model pembelajaran kooperatif adalah penekanan belajar sebagai proses dialog interaktif. Pembelajaran kooperatif adalah pembelajaran berbasis sosial. Model pembelajaran kooperatif didasarkan pada filsafat *homo hominisocius*. Berlawanan dengan teori Darwin, falsafah ini menekankan bahwa manusia adalah mahluk sosial. Dialog interaktif (interaksi

---

<sup>51</sup>Lihat Trianto, *Mendesain Model Pembelajaran Inovatif-Progresif: Konsep Landasan dan Implementasinya pada Kurikulum Tingkat Satuan Pendidikan*, h. 39.

<sup>52</sup>Isjoni, *Cooperative Learning Mengembangkan Kemampuan Belajar Berkelompok*, h. 40.

sosial) adalah kunci dari semua kehidupan sosial. Tanpa kehidupan sosial tidak akan ada kehidupan bersama.<sup>53</sup> Secara umum tanpa interaksi sosial tidak akan ada pengetahuan yang disebut sebagai pengetahuan sosial. Itulah sebabnya didalam Alquran Allah menganjurkan umat manusia untuk selalu bekerja sama dan saling tolong menolong dalam kebaikan untuk mencapai tujuan-tujuan yang diinginkan, sebagaimana dalam Q.S al-māidah/5:2, yaitu sebagai berikut :

يَا أَيُّهَا الَّذِينَ آمَنُوا لَا تَحْمِلُوا سَعَاءَ بَرِّ اللَّهِ وَلَا السَّهْرَ الْحَرَامَ وَلَا الْهَدْيَ وَلَا الْقَلَائِدَ وَلَا أَمِينَ الْبَيْتِ الْحَرَامِ يَبْتَغُونَ فَضْلًا مِّن رَّبِّهِمْ وَرِضْوَانًا وَإِذَا حَلَلْتُمْ فَاصْطَادُوا وَلَا يَجْرِمَنَّكُمْ شَنَا نُ قَوْمٍ أَن صَادُواكُم مِّنَ الْمَسْجِدِ الْحَرَامِ أَن تَعْتَدُوا وَتَعَاوَنُوا عَلَى الْبِرِّ وَالتَّقْوَىٰ وَلَا تَعَاوَنُوا عَلَى الْإِثْمِ وَالْعُدْوَانِ عَاوَنُوا لِلَّهِ إِنَّ اللَّهَ شَدِيدُ الْعِقَابِ

Terjemahannya:

Dan tolong-menolonglah kamu dalam (mengerjakan) kebajikan dan takwa dan jangan tolong-menolong dalam berbuat dosa dan pelanggaran, dan bertakwalah kamu kepada Allah, sesungguhnya Allah amat berat siksa-Nya.<sup>54</sup>

Dalam Alquran terdapat konsep *al-Nas* yang mengacu kepada manusia sebagai makhluk sosial, yakni makhluk yang keberadaanya saling bergantung antara satu dengan yang lainnya.<sup>55</sup> Konsep tolong menolong sebagaimana dianjurkan oleh Alquran tersebut merupakan sebuah kewajiban yang harus direalisasikan bagi manusia dalam kehidupannya. Manusia tidak bisa hidup dalam kesendirian tanpa bantuan dari sesamanya.

Teori konstruktivisme sosial Vygotsky telah meletakkan arti penting model pembelajaran kooperatif. Konstruktivisme sosial Vygotsky menekankan bahwa pengetahuan dibangun dan dikonstruksi secara mutual. Peserta didik berada

<sup>53</sup>Lihat Agus Suprijono, *Cooperative Learning: Teori dan Aplikasi PAIKEM* (Cet. IV; Yogyakarta: Pustaka Pelajar, 2008), h. 55.

<sup>54</sup>Kementrian Agama Republik Indonesia, *al-qur-an hafalan mudah terjemahan & tajwid warna, menghafal mudah dengan al-hufas* (Bandung: Cordoba, 2018), h.

<sup>55</sup>Lihat Abuddin Nata, *Perspektif Islam Tentang Strategi Pembelajaran* (Cet. I; Jakarta: Kencana Prenada Media Group, 2009), h. 277.

dalam konteks sosiohistoris. Keterlibatan dengan orang lain membuka kesempatan bagi mereka mengevaluasi dan memperbaiki pemahaman. Dengan cara ini, pengalaman dalam konteks sosial memberikan mekanisme penting untuk perkembangan pemikiran peserta didik.

### 3. Karakteristik model pembelajaran kooperatif

Slavin dkk, yang merupakan tokoh yang mengembangkan model pembelajaran kooperatif berpendapat bahwa belajar melalui kooperatif dapat dijelaskan dari beberapa perspektif, yaitu perspektif motivasi, perspektif sosial, perspektif perkembangan kognitif dan perspektif elaborasi kognitif.<sup>56</sup> Perspektif motivasi berarti bahwa penghargaan yang diberikan kepada kelompok memungkingkan setiap anggota kelompok saling membantu. Dengan demikian, keberhasilan setiap individu pada dasarnya adalah keberhasilan kelompok.

Perspektif sosial mengandung arti bahwa melalui pembelajaran kooperatif setiap peserta didik saling membantu dalam belajar karena mereka menginginkan semua anggota kelompok memperoleh keberhasilan bersama. Bekerja secara tim dengan mengevaluasi keberhasilan sendiri oleh kelompok, merupakan iklim yang bagus, setiap anggota kelompok menginginkan semuanya memperoleh keberhasilan. Sedangkan perspektif perkembangan kognitif berarti bahwa dengan adanya interaksi antar anggota kelompok dapat mengembangkan hasil belajar peserta didik untuk berpikir mengolah berbagai informasi. Elaborasi kognitif mengandung arti bahwa setiap peserta didik akan membina informasi untuk menambah pengetahuan kognitifnya.

Pembelajaran kooperatif berbedah dengan strategi pembelajaran yang lain. Perbedaan tersebut dapat dilihat dari proses pembelajaran yang lebih menekankan kepada proses kerjasama dalam kelompok. Tujuan yang ingin dicapai tidak hanya

---

<sup>56</sup>Lihat Abuddin Nata, *Perspektif Islam Tentang Strategi Pembelajaran*, h. 244.

kemampuan akademik dalam pengertian penguasaan bahan pelajaran, akan tetapi juga adanya unsur kerja sama untuk penguasaan materi tersebut. Adanya kerjasama inilah yang menjadi ciri khas pembelajaran kooperatif. Adapun karakteristik pembelajaran kooperatif dijelaskan dibawah ini.

a. Pembelajaran Secara Tim

Pembelajaran kooperatif adalah pembelajaran secara tim. Tim merupakan tempat untuk mencapai tujuan. Oleh karena itu, tim harus membuat semua peserta didik belajar. Semua anggota tim harus saling membantu untuk mencapai tujuan pembelajaran. Setiap kelompok bersifat heterogen, artinya setiap kelompok terdiri atas anggota yang memiliki kemampuan akademik, jenis kelamin, dan latar belakang sosial yang berbeda.<sup>57</sup> Hal ini dimaksudkan agar setiap anggota kelompok dapat saling memberi dan menerima, sehingga setiap anggota tim dapat memberi kontribusi terhadap keberhasilan kelompok.

b. Didasarkan pada Manajemen Kooperatif

Sebagaimana pada umumnya, manajemen mempunyai empat fungsi pokok, yaitu: fungsi perencanaan, fungsi organisasi, fungsi pelaksanaan dan fungsi kontrol. Demikian juga dalam pembelajaran kooperatif.<sup>58</sup> Fungsi perencanaan menunjukkan bahwa pembelajaran kooperatif memerlukan perencanaan yang matang agar proses pembelajaran berjalan secara efektif.<sup>59</sup> Fungsi pelaksanaan menunjukkan bahwa pembelajaran kooperatif harus dilaksanakan sesuai dengan perencanaan melalui langkah-langkah pembelajaran yang telah ditentukan. Fungsi organisasi menunjukkan bahwa pembelajaran kooperatif merupakan pekerjaan

---

<sup>57</sup>Lihat Syaiful Sagala, *Konsep dan Makna Pembelajaran Untuk Membantu Memecahkan Problematika Belajar Mengajar* (Cet. VII; Bandung: Alfabeta, 2009), h. 217.

<sup>58</sup>Lihat Wina Sanjaya, *Strategi Pembelajaran Berorientasi Standar Proses Pendidikan*, h. 245.

<sup>59</sup>Lihat Slameto, *Belajar dan Faktor-Faktor yang Mempengaruhinya* (Jakarta: Rineka Cipta, 2003), h. 59.

bersama antar anggota kelompok. Fungsi kontrol menunjukkan bahwa dalam pembelajaran kooperatif perlu ditentukan kriteria keberhasilan baik melalui tes maupun nontes.<sup>60</sup> Dengan demikian pembelajaran kooperatif akan berjalan sesuai dengan harapan kalau keempat fungsi manajemen tersebut dapat diterapkan.

c. Keterampilan Bekerja Sama.

Kemauan untuk bekerjasama kemudian dipraktikkan melalui aktivitas dan kegiatan yang menggambarkan keterampilan dalam bekerjasama. Dengan demikian peserta didik harus didorong untuk mau berinteraksi dan berkomunikasi dengan anggota lain. Peserta didik harus dibantu mengatasi berbagai hambatan dalam berkomunikasi, sehingga setiap peserta didik dapat menyampaikan ide, mengemukakan pendapat dan memberikan kontribusi kepada keberhasilan kelompok.<sup>61</sup> Keberhasilan pembelajaran kooperatif ditentukan oleh keberhasilan secara kelompok. Oleh karena itu, proses kerjasama sangat ditekankan. Setiap anggota kelompok bukan hanya diatur dengan tugas dan tanggungjawab masing-masing, akan tetapi juga ditanamkan perlunya saling membantu.

Model pembelajaran kooperatif menempatkan pendidik bukan sebagai orang yang serba tahu yang dengan otoritas yang dimilikinya dapat menuangkan berbagai ide dan gagasan, melainkan hanya sebagai salah satu sumber informasi, penggerak, pendorong, dan pembimbing agar peserta didik dengan kemauannya sendiri dapat melakukan kegiatan pembelajaran yang selanjutnya mengarah pada terjadinya masyarakat belajar (*Learning Society*).<sup>62</sup> Pembelajaran kooperatif tidak sama dengan sekedar belajar dalam kelompok. Ada unsur-unsur pembelajaran

---

<sup>60</sup>Lihat Muhibbin Syah, *Psikologi Pendidikan dengan Pendekatan Baru* (Bandung: PT. Remaja Rosdakarya, 2004), h. 142.

<sup>61</sup>Lihat Syaiful Sagala, *Konsep dan Makna Pembelajaran Untuk Membantu Memecahkan Problematika Belajar Mengajar*, h. 12.

<sup>62</sup>Lihat Torsen Husen, *The Learning Society, terj.* Yusuf Hadu Miarso, *Masyarakat Belajar* (Jakarta: Rajawali Press, 1998), h. 80.



kooperatif yang membedakannya dengan pembelajaran kelompok tradisional. Jadi tidak semua belajar kelompok bisa dianggap sebagai pembelajarn kooperatif. Untuk mencapai hasil yang maksimal terdapat lima unsur penting yang harus ada dalam pembelajarn kooperatif, yaitu:

a. *Positive Interpendence* (Saling Ketergantungan Positif)

Kelompok bukanlah semata-mata sekumpulan orang. Kumpulan disebut kelompok apabila ada interaksi, mempunyai tujuan, dan berstruktur. Kelompok merupakan satu kesatuan.<sup>63</sup> Dalam pembelajaran kooperatif, pendidik dituntut menciptakan suasana yang mampu mendorong agar peserta didik merasa saling membutuhkan antarsesama. Penyelesaian tugas dalam kelompok sangat ditentukan oleh kinerja anggota masing-masing. Dengan demikian, semua anggota kelompok akan merasa saling ketergantungan.

b. *Personal responsibility* (Tanggungjawab perseorangan)

Meskipun pembelajaran kooperatif menampilkan wujudnya dalam belajar kelompok, akan tetapi penilaian dalam rangka mengetahui tingkat penguasaan peserta didik terhadap suatu materi pelajaran dilakukan secara individual.<sup>64</sup> Nilai kelompok didasarkan atas rata-rata hasil belajar semua anggotanya. Oleh karena itu tiap anggota kelompok harus memberikan kontribusi demi keberhasilan kelompoknya.

c. *Face to face promotive interaction* ( Interaksi Promotif)

Pembelajaran kooperatif memberi ruang dan kesempatan yang luas kepada setiap anggota kelompok untuk bertatap muka, saling memberikan informasi, dan saling membelajarkan. Interaksi promotif akan memberikan pengalaman yang berharga kepada setiap anggota kelompok untuk bekerja sama, menghargai setiap

---

<sup>63</sup>Lihat Agus Suprijono, *Cooperative Learning: Teori dan Aplikasi PAIKEM*, h. 56.

<sup>64</sup>Lihat Kunandar, *Guru Profesional: Implementasi Kurikulum Tingkat Satuan Pendidikan (KTSP) dan Sukses dalam Sertifikasi Guru* (Jakarta: Raja Grafindo Persada, 2008), h. 360.

perbedaan, memanfaatkan kelebihan setiap anggota masing-masing dan mengisi kekurangan masing-masing.<sup>65</sup>Kegiatan interaksi ini akan membentuk sinergi yang menguntungkan kepada semua anggota kelompok. Oleh karena itu, inti dari interaksi promotif ini adalah menghargai perbedaan, memanfaatkan kelebihan dan mengisi kekurangan.

d. *Interpersonal Skill* (Komunikasi antar Anggota)

Unsur ini menghendaki agar peserta didik dibekali dengan berbagai keterampilan berkomunikasi, karena keberhasilan suatu kelompok juga bergantung pada kemampuan peserta didik mengungkapkan idenya secara lisan didepan umum. Selain itu, juga dituntut untuk mampu mendengarkan dan menanggapi secara positif pendapat orang lain.<sup>66</sup> Untuk dapat melakukan partisipasi dan komunikasi, maka peserta didik perlu dibekali kemampuan untuk menjadi komunikator yang baik.

e. *Group processing* (Evaluasi Proses Kelompok)

Memulai pemrosesan kelompok dapat diidentifikasi urutan atau tahapan dari kegiatan kelompok. Tujuan dari pemrosesan kelompok adalah meningkatkan efektivitas anggota dalam memberikan kontribusi terhadap kegiatan kolaboratif untuk mencapai tujuan kelompok.<sup>67</sup> Model pembelajaran kooperatif dikembangkan untuk mencapai hasil belajar berupa prestasi akademik. Toleransi, menerima keragaman dan pengembangan keterampilan sosial. Untuk mencapai hasil belajar itu model pembelajaran kooperatif menuntut kerjasama dan interdependensi peserta didik dalam struktur tugas, struktur tujuan dan struktur *reward*-nya. Struktur tugas berhubungan dengan bagaimana tugas diorganisir

---

<sup>65</sup>Lihat Agus Suprijono, *Cooperative Learning: Teori dan Aplikasi PAIKEM*, h. 60.

<sup>66</sup>Lihat Wina Sanjaya, *Strategi Pembelajaran Berorientasi Standar Proses Pendidikan*, h. 246.

<sup>67</sup>Lihat Agus Suprijono, *Cooperative Learning: Teori dan Aplikasi PAIKEM*, h. 60.

sedangkan struktur tujuan dan *reword* mengacu pada derajat kerja sama atau kompetisi yang dibutuhkan untuk mencapai tujuan.

### **B. Model Pembelajaran Kooperatif Tipe Jigsaw**

Pembelajaran kooperatif tipe *jigsaw* merupakan salah satu tipe pembelajaran kooperatif yang mendorong peserta didik aktif dan saling membantu dalam menguasai materi pembelajaran untuk mencapai hasil belajar yang maksimal. Dalam model belajar ini terdapat tahap-tahap dalam penyelenggaraannya.<sup>68</sup> *Jigsaw* ini telah dikembangkan dan diuji coba oleh Elliot Aroson dan teman-teman dari Universitas Texas, dan diadopsi oleh Slavin dan teman-teman di Universitas Jhon Hopkins.<sup>69</sup> Pembelajaran kooperatif tipe *jigsaw* adalah suatu tipe pembelajaran kooperatif yang terdiri dari beberapa anggota dalam satu kelompok yang bertanggung jawab atas penguasaan bagian materi belajar dan mampu mengajarkan bagian tersebut kepada anggota lain dalam kelompoknya. Dengan demikian pembelajaran kooperatif tipe *jigsaw* merupakan salah satu tipe pembelajaran kooperatif yang mendorong peserta didik aktif dan saling membantu dalam menguasai materi pelajaran untuk mencapai hasil belajar yang maksimal.

Pembelajaran kooperatif tipe *jigsaw* adalah suatu tipe pembelajaran kooperatif yang terdiri dari beberapa anggota dalam satu kelompok yang bertanggung jawab atas penguasaan bagian materi pembelajaran dan mampu mengajarkan bagian tersebut kepada anggota lain kepada kelompoknya.<sup>70</sup> Model pembelajaran kooperatif tipe *jigsaw* merupakan model pembelajaran yang menekankan peserta didik untuk belajar dalam kelompok kecil yang terdiri dari 4-

---

<sup>68</sup>Lihat Trianto, *Mendesain Model Pembelajaran Inovatif-Progresif: Konsep Landasan dan Implementasinya pada Kurikulum Tingkat Satuan Pendidikan*, h. 58-59.

<sup>69</sup>Lihat Trianto, *Mendesain Model Pembelajaran Inovatif-Progresif: Konsep Landasan dan Implementasinya pada Kurikulum Tingkat Satuan Pendidikan*, h. 73.

<sup>70</sup>Arends, *Learning to Teach* (New York: Graw Hill Companis, 1997), h. 13.

5 orang secara heterogen dan bekerjasama saling ketergantungan yang positif dan bertanggung jawab atas ketuntasan bagian materi pelajaran yang harus dipelajari dan menyampaikan materi tersebut kepada anggota kelompok lainnya.<sup>71</sup> *Jigsaw* didesain untuk meningkatkan rasa tanggung jawab peserta didik terhadap pembelajarannya sendiri dan juga pembelajaran orang lain. Peserta didik tidak hanya mempelajari materi yang diberikan, tetapi mereka juga harus siap memberikan dan mengajarkan materi tersebut pada anggota kelompoknya yang lain. Dengan demikian, peserta didik saling tergantung satu dengan yang lain dan harus bekerja sama secara kooperatif untuk mempelajari materi yang ditugaskan.

Pada model pembelajaran kooperatif tipe *jigsaw*, terdapat kelompok asal dan kelompok ahli. Kelompok asal, yaitu kelompok induk peserta didik yang beranggotakan peserta didik dengan kemampuan, asal dan latar belakang keluarga yang beragam, kelompok ini disebut juga *home teams*.<sup>72</sup> Kelompok asal merupakan gabungan beberapa ahli. Kelompok ahli dan/atau kelompok pakar (*expert group*), yaitu kelompok peserta didik yang terdiri dari anggota kelompok asal yang berbedah yang ditugaskan untuk mempelajari dan mendalami topik tertentu dan menyelesaikan tugas-tugas yang berhubungan dengan topiknya untuk kemudian dijelaskan kepada anggota kelompok asal.

Para anggota dari kelompok asal yang berbeda, bertemu dengan topik yang sama dalam kelompok ahli untuk berdiskusi dan membahas materi yang ditugaskan pada masing-masing anggota kelompok serta membantu satu sama lain untuk mempelajari topik mereka tersebut. Setelah pembahasan selesai, para anggota kelompok kemudian kembali pada kelompok asal dan mengajarkan pada

---

<sup>71</sup>Lihat Nurhadi dan Agus Gerrad Senduk, *Pembelajaran Kontekstual (Contextual Teaching and Learning/CTL) dan Penerapannya dalam KBK* (Malang: UM PRESS, 2003), h. 64.

<sup>72</sup>Lihat Nurhadi dan Agus Gerrad Senduk, *Pembelajaran Kontekstual (Contextual Teaching and Learning/CTL) dan Penerapannya dalam KBK*,

teman sekelompoknya apa yang telah mereka dapatkan pada saat pertemuan di kelompok ahli.

*Jigsaw* didesain selain untuk meningkatkan rasa tanggung jawab peserta didik secara mandiri juga dituntut saling ketergantungan yang positif (saling memberi tahu) terhadap teman sekelompoknya. Selanjutnya di akhir pembelajaran, peserta didik diberi kuis secara individu yang mencakup topik materi yang telah dibahas. Kunci model pembelajaran kooperatif tipe *jigsaw* ini adalah interdependensi setiap peserta didik terhadap anggota tim yang memberikan informasi yang diperlukan dengan tujuan agar dapat mengerjakan kuis atau soal dengan baik.

Proses pembelajaran dengan model kooperatif tipe *jigsaw* bertujuan untuk memberikan stimulus dan menggugah potensi peserta didik secara optimal dalam suasana belajar pada kelompok-kelompok kecil yang bervariasi kemampuan dan jenis kelaminnya. Dalam model pembelajaran ini, peserta didik pada saat belajar dalam kelompok akan berkembang suasana belajar yang terbuka dalam dimensi kesejawatan atau hubungan pribadi yang saling membutuhkan, serta demokrasi antara pendidik dengan peserta didik, peserta didik dengan peserta didik sehingga lebih memungkinkan pengembangan nilai, sikap, moral dan keterampilan sosial. Model pembelajaran kooperatif tipe *jigsaw* mendukung peserta didik dalam belajar, kerja kelompok dapat memberikan kesempatan pada peserta didik untuk menggunakan keterampilan bertanya membahas suatu masalah memotivasi peserta didik yang masih malu-malu untuk aktif, dapat menciptakan suasana belajar yang menyenangkan, mengembangkan kepemimpinan berdiskusi, interaksi dengan peserta didik lebih banyak, informasi yang didapatkan lebih banyak, serta kesimpulan yang diperoleh dapat dipertanggungjawabkan.

#### **1. Sintaks Model Pembelajaran Kooperatif tipe *Jigsaw***

Persiapan pelaksanaan pembelajaran kooperatif tipe *jigsaw*, disusun langkah-langkah pokok sebagai berikut; (1) pembagian tugas, (2) pembagian lembar ahli, (3) mengadakan diskusi, (4) mengadakan kuis. Adapun urutan langkah-langkah perilaku pendidik dengan model pembelajaran kooperatif dijelaskan oleh Arends yang dikutip dalam Isjoni sebagaimana terlihat pada tabel berikut:

Tabel 2.1 : Sintaks Model Pembelajaran Kooperatif tipe *Jigsaw*

Fase	Indikator	Kegiatan Guru
1	Mengklarifikasikan tujuan dan <i>establishing set</i>	Guru menjelaskan tujuan-tujuan pembelajaran yang ingin dicapai pada pelajaran tersebut dan memotivasi peserta didik untuk belajar, serta <i>establishing set</i> .
2	Mempresentasikan informasi	Guru mempresentasikan informasi kepada peserta didik secara verbal atau dengan teks.
3	Mengorganisasikan peserta didik kedalam tim-tim belajar	Guru menjelaskan kepada peserta didik tatacara membentuk tim-tim belajar dan membantu kelompok untuk melakukan transisi yang efisien.
4	Membentuk kerja tim dan belajar	Guru membantu tim-tim belajar selama mereka mengerjakan tugasnya
5	Mengujikan berbagai materi	Guru menguji pengetahuan peserta didik tentang berbagai materi belajar atau masing-masing kelompok mempresentasikan hasil-hasil kerjanya.
6	Memberikan penghargaan/pengakuan	Guru mencari cara untuk mengakui usaha dan hasil belajar individual maupun kelompok. <sup>73</sup>

Pembelajaran dalam kooperatif dimulai dengan pendidik menginformasikan tujuan-tujuan dari pembelajaran dan memotivasi peserta didik untuk belajar. Fase ini diikuti dengan penyajian informasi dalam bentuk teks bukan verbal. Kemudian dilanjutkan langkah-langkah peserta didik dibawa bimbingan

<sup>73</sup>Lihat Trianto, *Mendesain Model Pembelajaran Inovatif-Progresif: Konsep Landasan dan Implementasinya pada Kurikulum Tingkat Satuan Pendidikan*, h. 75-78.

pendidik bekerja bersama-sama untuk menyelesaikan tugas-tugas yang saling bergantung. Fase terakhir dari pembelajaran kooperatif meliputi penyajian produk akhir kelompok atau menguji apa yang telah dipelajari oleh peserta didik dan pengenalan kelompok dan usaha-usaha individu.

Anita Lie mengemukakan bahwa dalam penerapan pembelajaran kooperatif tipe *jigsaw* diperlukan langkah-langkah secara sistematis dalam pengaplikasiannya yang meliputi: “orientasi, pengelompokan, pembentukan dan pembinaan kelompok expert, diskusi (pemaparan) kelompok ahli dalam group, tes (penilaian), dan pengakuan kelompok.”<sup>74</sup>

Adapun implementasi dari langkah-langkah di atas dalam pembelajaran di kelas dapat diuraikan sebagai berikut:

a. Orientasi

Pendidik menyampaikan tujuan pembelajaran yang akan diberikan, memberikan penekanan tentang manfaat penggunaan metode *jigsaw* dalam proses pembelajaran, mengingatkan senantiasa percaya diri, kritis, dan kooperatif dalam model pembelajaran ini. Peserta didik diminta belajar konsep secara keseluruhan untuk memperoleh gambaran keseluruhan dari konsep.<sup>75</sup> Bisa juga pemahaman konsep ini menjadi tugas yang sebelumnya harus sudah dibaca dengan baik di rumah.

b. Pengelompokan

Misalkan dalam kelas ada 20 orang peserta didik, sudah diketahui kemampuan akademiknya dan sudah dirangking (peserta didik tidak perlu tahu), dibagi dalam empat kelompok. 25% (rangking 1-5) kelompok sangat baik, 25%

---

<sup>74</sup>Anita Lie, *Cooperatif Learning*, h. 55.

<sup>75</sup>Lihat Trianto, *Mendesain Model Pembelajaran Inovatif-Progresif: Konsep Landasan dan Implementasinya pada Kurikulum Tingkat Satuan Pendidikan*, h. 75.



(rangking 6-10) kelompok baik, 25% selanjutnya (rangking 11-15) kelompok sedang, dan 25% (rangking 15-20) adalah kelompok rendah.

Selanjutnya peserta didik dibagi menjadi 5 group (A-E) yang isi tiap-tiap groupnya heterogen dalam kemampuan mengenai materi yang dipelajari. Berilah indek 1 untuk peserta didik dalam kelompok sangat baik, indek 2 untuk kelompok baik, indek 3 untuk kelompok sedang, dan indek 4 untuk kelompok rendah. Misalkan (A<sub>1</sub>) berarti group A dari kelompok sangat baik, (A<sub>4</sub>) group A dari kelompok rendah. Anggota tiap group akan berisi seperti tergambar berikut ini:

Group A [ A<sub>1</sub>, A<sub>2</sub>, A<sub>3</sub>, A<sub>4</sub>, ]  
 Group B [ B<sub>1</sub>, B<sub>2</sub>, B<sub>3</sub>, B<sub>4</sub>, ]  
 Group C [ C<sub>1</sub>, C<sub>2</sub>, C<sub>3</sub>, C<sub>4</sub>, ]  
 Group E [ E<sub>1</sub>, E<sub>2</sub>, E<sub>3</sub>, E<sub>4</sub>, ]<sup>76</sup>

Kelompok yang sudah terbentuk berisi anggota kelompok yang heterogen baik dari segi kemampuan akademik, status sosial, begitupula jenis kelamin.

#### c. Pembentukan dan Pembinaan Kelompok Expert

Selanjutnya group itu dipecah menjadi kelompok yang akan mempelajari materi yang diberikan dan dibina supaya di expert, berdasarkan indeksinya. Hal tersebut dapat dilihat seperti berikut:

Kelompok 1 [ A<sub>1</sub>, B<sub>1</sub>, C<sub>1</sub>, D<sub>1</sub>, E<sub>1</sub> ]  
 Kelompok 2 [ A<sub>2</sub>, B<sub>2</sub>, C<sub>2</sub>, D<sub>2</sub>, E<sub>2</sub> ]  
 Kelompok 3 [ A<sub>3</sub>, B<sub>3</sub>, C<sub>3</sub>, D<sub>3</sub>, E<sub>3</sub> ]  
 Kelompok 4 [ A<sub>4</sub>, B<sub>4</sub>, C<sub>4</sub>, D<sub>4</sub>, E<sub>4</sub> ]  
 Kelompok 5 [ A<sub>5</sub>, B<sub>5</sub>, C<sub>5</sub>, D<sub>5</sub>, E<sub>5</sub> ]<sup>77</sup>

---

<sup>76</sup>Lihat Trianto, *Mendesain Model Pembelajaran Inovatif-Progresif: Konsep Landasan dan Implementasinya pada Kurikulum Tingkat Satuan Pendidikan*, h. 76.

<sup>77</sup>Lihat Trianto, *Mendesain Model Pembelajaran Inovatif-Progresif: Konsep Landasan dan Implementasinya pada Kurikulum Tingkat Satuan Pendidikan*, h. 76.

Setiap kelompok diharapkan bisa mempelajari topik yang diberikan dengan sebaik-baiknya sebelum ia kembali ke kelompok asalnya sebagai tim ahli atau expert, tentunya peran pendidik sangat penting dalam fase ini.

d. Diskusi (pemaparan) Kelompok Ahli dalam Group

Expertist (peserta didik ahli) dalam konsep tertentu ini, masing-masing kembali dalam group semula. Pada fase ini kelima group (1-5) memiliki ahli dalam konsep-konsep tertentu (Worksheet 1-5). Selanjutnya pendidik mempersilahkan anggota group untuk mempresentasikan keahliannya kepada groupnya masing-masing, satu persatu. Proses ini diharapkan akan terjadi *sharing* pengetahuan antara mereka.

Aturan dalam fase ini adalah:

- 1) Peserta didik memiliki tanggung jawab untuk memastikan bahwa setiap anggota tim mempelajari materi yang diberikan.
- 2) Memperoleh pengetahuan baru adalah tanggung jawab bersama, jadi tidak ada yang selesai belajar sampai setiap anggota menguasai konsep.
- 3) Tanyakan pada anggota group sebelum tanya pada pendidik.
- 4) Pembicaraan dilakukan secara pelan agar tidak mengganggu group lain.
- 5) Akhiri diskusi dengan “merayakannya” agar memperoleh kepuasan.<sup>78</sup>

e. Tes (penilaian).

Pada fase ini pendidik memberikan tes tertulis untuk dikerjakan oleh peserta didik yang memuat seluruh konsep yang didiskusikan. Pada tes ini peserta didik tidak diperkenankan untuk bekerjasama. Jika mungkin tempat duduknya supaya dijauhkan.

f. Pengakuan Kelompok

Penilaian pada pembelajaran kooperatif berdasarkan skor peningkatan individu, tidak didasarkan pada skor akhir yang diperoleh peserta didik, tetapi

---

<sup>78</sup>Lihat Trianto, *Mendesain Model Pembelajaran Inovatif-Progresif: Konsep Landasan dan Implementasinya pada Kurikulum Tingkat Satuan Pendidikan*, h. 78.

berdasarkan pada seberapa jauh skor itu melampaui rata-rata skor sebelumnya. Setiap peserta didik dapat memberikan kontribusi poin maksimum pada kelompoknya dalam sistem skor kelompok.<sup>79</sup> Peserta didik memperoleh skor untuk kelompoknya didasarkan pada skor kuis mereka yang melampaui skor dasar mereka. Perhitungan skor peningkatan, dan kriteria penghargaan kelompok seperti apa yang telah diuraikan sebelumnya.

### ***C. Model Pembelajaran Kooperatif tipe STAD***

#### **1. Pengertian Model Pembelajaran Kooperatif Tipe STAD**

Menurut Slavin, STAD merupakan salah satu metode pembelajaran kooperatif yang paling sederhana, dan merupakan model yang paling baik untuk permulaan bagi para pendidik yang baru menggunakan pendekatan kooperatif.<sup>80</sup>

Model pembelajaran kooperatif tipe STAD (*student teams achievement divisions*) dikembangkan oleh Slavin di Universitas John Hopkin Amerika Serikat dan merupakan model pembelajaran kooperatif yang paling sederhana. Model pembelajaran kooperatif tipe STAD merupakan model pembelajaran kooperatif dimana peserta didik ditempatkan dalam tim belajar beranggotakan 4-5 peserta didik merupakan campuran menurut tingkat prestasi, jenis kelamin, dan suku.<sup>81</sup>

---

<sup>79</sup>Lihat Trianto, *Mendesain Model Pembelajaran Inovatif-Progresif: Konsep Landasan dan Implementasinya pada Kurikulum Tingkat Satuan Pendidikan*, h. 78.

<sup>80</sup>Robert E. Slavin, "*Cooperative Learning: theory, research and practice*, terj. Narulita Yusron, *Cooperative Learning: Teori, Riset dan Praktik*" (Cet. XVII; Bandung: Nusa Media, 2016), h. 143.

<sup>81</sup>Syahril Lukman dkk, "*Pengaruh Model Pembelajaran Kooperatif Tipe Jigsaw dan STAD Terhadap Hasil Belajar Geografi Ditinjau Dari Motivasi Belajar Siswa Kelas VIII SMP Negeri 1 Jatinom Klaten Tahun Pelajaran 2013/2014*", h. 3.

Menurut Richard L. Arends, Dalam model STAD, peserta didik di tim-tim heterogen saling membantu dengan menggunakan beragam metode belajar kooperatif dan berbagai prosedur kuis.<sup>82</sup>

Menurut Miftahul Huda, Metode yang dikembangkan oleh Slavin ini melibatkan “kompetisi” antar kelompok. Peserta didik dikelompokkan secara beragam berdasarkan kemampuan, gender, ras, dan etnis. Pertama-tama, peserta didik mempelajari materi bersama dengan teman-teman satu kelompoknya, kemudian mereka diuji secara individual melalui kuis-kuis. Perolehan nilai kuis setiap anggota menentukan skor yang diperoleh oleh kelompok mereka. Jadi, setiap anggota harus berusaha memperoleh nilai maksimal dalam kuis jika kelompok mereka ingin mendapatkan skor yang tinggi.<sup>83</sup>

Menurut Jamil Suprihatiningrum, Student Team Achievement Division (STAD) merupakan pendekatan kooperatif yang paling sederhana. STAD mengacu kepada belajar kelompok peserta didik, menyajikan informasi akademik baru kepada peserta didik setiap minggu menggunakan presentasi verbal atau teks. Peserta didik dalam suatu kelas tertentu dipecah menjadi kelompok dengan anggota 4-5 orang, setiap kelompok haruslah heterogen, terdiri dari laki-laki dan perempuan, berasal dari berbagai suku, memiliki kemampuan tinggi, sedang, dan rendah.<sup>84</sup>

Penulis menyimpulkan bahwa gambaran umum tentang model pembelajaran kooperatif tipe STAD adalah dimana peserta didik dibagi dalam kelompok beranggotakan empat orang yang beragam kemampuan, jenis kelamin

---

<sup>82</sup>Richard L. Arends, “*Learning To Teach*, terj. Helly Prajitno Soetjipto dan Sri Mulyantini Soetjipto, *Learning To Teach Belajar untuk Mengajar*“, h. 13.

<sup>83</sup>Miftahul Huda, *Cooperative Learning Metode, Teknik, Struktur dan Model Penerapan* (Cet.X; Yogyakarta: Pustaka Pelaja), h. 116.

<sup>84</sup>Jamil Suprihatiningrum, *Strategi Pembelajaran Teori & Praktik* (Yogyakarta: Ar RuzzMedia, 2013), h. 202-203.

dan sukunya. Pendidik memberikan suatu pelajaran dan peserta didik di dalam kelompok memastikan bahwa semua anggota kelompok itu bisa menguasai materi pembelajaran tersebut, akhirnya semua peserta didik menjalani kuis perseorangan tentang materi tersebut, dan pada saat itu mereka tidak boleh saling membantu satu sama lain. Nilai-nilai hasil kuis setiap peserta didik diperbandingkan dengan nilai rata-rata mereka sendiri yang diperoleh sebelumnya, dan nilai-nilai itu diberi hadiah berdasarkan pada seberapa tinggi nilai itu melampaui nilai mereka sebelumnya. Nilai-nilai ini kemudian dijumlahkan untuk mendapatkan nilai kelompok, dan kelompok yang dapat mencapai kriteria tertentu bisa mendapatkan sertifikat atau hadiah-hadiah lainnya.

## **2. Komponen model pembelajaran kooperatif tipe STAD**

STAD terdiri atas lima komponen utama:

- a. Presentasi kelas. Materi dalam STAD pertama-tama diperkenalkan dalam presentasi di dalam kelas. Ini merupakan pengajaran langsung seperti yang sering kali dilakukan atau diskusi pelajaran yang dipimpin oleh pendidik, tetapi bisa juga memasukkan presentasi audiovisual. Bedannya presentasi kelas dengan pengajaran biasa hanyalah bahwa presentasi tersebut haruslah benar-benar berfokus pada unit STAD. Dengan cara ini, para peserta didik akan menyadari bahwa mereka harus benar-benar member perhatian penuh selama presentasi kelas, karena dengan demikian akan sangat membantu mereka mengerjakan kuis-kuis, dan skor kuis mereka menentukan skor tim mereka.
- b. Tim. Tim terdiri dari empat atau lima peserta didik yang mewakili seluruh bagian dari kelas dalam hal kinerja akademik, jenis kelamin, ras dan etnisitas. Fungsi utama dari tim ini adalah memastikan bahwa semua anggota tim benar-benar belajar, dan lebih khususnya lagi, adalah untuk mempersiapkan anggotanya untuk bisa mengerjakan kuis dengan baik. Setelah pendidik

menyampaikan materinya, tim berkumpul untuk mempelajari lembar-kegiatan atau materi lainnya. Adapun yang paling sering terjadi, pembelajaran itu melibatkan pembahasan permasalahan bersama, membandingkan jawaban, dan mengoreksi tiap kesalahan pemahaman apabila anggota tim ada yang membuat kesalahan. Tim adalah fitur yang paling penting dalam STAD, pada tiap poinnya, yang ditekankan adalah membuat anggota tim melakukan yang terbaik untuk tim, dan tim pun harus melakukan yang terbaik untuk membantu tiap anggotanya. Tim ini memberikan dukungan kelompok bagi kinerja akademik penting dalam pembelajaran, dan itu adalah untuk memberikan perhatian dan respek yang mutual yang penting untuk akibat yang di hasilkan seperti hubungan antar kelompok, rasa harga diri, penerimaan terhadap peserta didik mainstream.

- c. Kuis. Setelah sekitar satu atau dua periode setelah pendidik memberikan presentasi dan sekitar satu atau dua periode praktik tim, para peserta didik akan mengerjakan kuis individual. Para peserta didik tidak diperbolehkan untuk saling membantu dalam mengerjakan kuis. Sehingga, tiap peserta didik bertanggung jawab secara individual untuk memahami materinya.
- d. Skor kemajuan individual. Gagasan di balik skor kemajuan individual adalah untuk memberikan kepada tiap peserta didik tujuan kinerja yang akan dapat dicapai apabila mereka bekerja lebih giat dan memberikan kinerja yang lebih baik daripada sebelumnya. Tiap peserta didik dapat memberikan kontribusi poin yang maksimal kepada timnya dalam sistem skor ini, tetapi tak ada peserta didik yang dapat melakukannya tanpa memberikan usaha mereka yang terbaik. Tiap peserta didik diberikan skor "awal", yang diperoleh dari rata-rata kinerja peserta didik tersebut sebelumnya dalam mengerjakan kuis yang sama. Peserta didik selanjutnya akan mengumpulkan poin untuk tim mereka berdasarkan

tingkat kenaikan skor kuis mereka berdasarkan tingkat kenaikan skor kuis mereka dibandingkan dengan skor awal mereka.

- e. Rekognisi tim. Tim akan mendapatkan sertifikat atau bentuk penghargaan yang lain apabila skor rata-rata mereka mencapai kriteria tertentu. Skor tim peserta didik dapat juga digunakan untuk menentukan dua puluh persen dari peringkat mereka.<sup>85</sup>

Menurut penulis, komponen model pembelajaran kooperatif tipe STAD di atas menunjukkan bahwa pembelajaran kooperatif tipe STAD merupakan tipe pembelajaran kooperatif yang cukup sederhana. Dikatakan demikian karena kegiatan pembelajaran yang dilakukan masih dekat kaitannya dengan pembelajaran konvensional. Hal ini dapat dilihat pada komponen pertama dari komponen-komponen pembelajaran kooperatif tipe STAD, yaitu adanya presentasi kelas. Perbedaan model ini dengan model konvensional terletak pada adanya pemberian penghargaan pada kelompok.

### **3. Langkah-Langkah Pembelajaran Kooperatif tipe STAD**

- a. Penyampain tujuan dan motivasi

Menyampaikan tujuan pelajaran yang ingin dicapai pada pembelajaran tersebut dan memotivasi peserta didik untuk belajar.

- b. Pembagian kelompok

Peserta didik dibagi kedalam beberapa kelompok, dimana setiap kelompoknya terdiri 4-5 peserta didik yang memprioritaskan heterogenitas (keragaman) kelas dalam prestasi akademik, gender/jenis kelamin, rasa atau etnik.

- c. Presentasi dari pendidik

---

<sup>85</sup>Robert E. Slavin, *Cooperative Learning: theory, research and pratice*, terj. Narulita Yusron, *Cooperative Learning: Teori, Riset dan Praktik*, h. 143-146.



Pendidik menyampaikan materi pelajaran terlebih dahulu menjelaskan tujuan pelajaran yang ingin dicapai pada pertemuan tersebut serata pentingnya pokok bahasan tersebut dipelajari. Pendidik member motivasi peserta didik agar dapat belajar dengan aktif dan kreatif didalam proses pembelajaran pendidik dibantu oleh media, demonstrasi, pertanyaan atau masalah nyata yang terjadi dalam kehidupan sehari-hari. Dijelaskan juga tentang keterampilan dan kemampuan yang diharapkan dikuasai peserta didik, tugas dan pekerjaan yang harus dilakukan serta cara-cara mengerjakannya.

d. Kegiatan belajar dalam tim (kerja tim)

Peserta didik belajar dalam kelompok yang telah dibentuk. Pendidik menyiapkan lembaran kerja sebagai pedoman bagi kerja kelompok, sehingga semua anggota menguasai dan masing-masing memberikan kontribusi. Selama tim kerja, pendidik melakukan pengamatan, memberikan bimbingan, dorongan dan bantuan bila diperlukan. Kerja tim ini merupakan ciri terpenting dari STAD.

e. Kuis (evaluasi)

Pendidik mengevaluasi hasil belajar melalui pemberian kuis tentang materi yang dipelajari dan juga melakukan penilaian terhadap presentasi hasil kerja masing-masing kelompok peserta didik diberikan kursi secara individual dan tidak dibenarkan bekerja sama. Ini dilakukan untuk menjamin peserta didik secara individu bertanggung jawab kepada diri sendiri dalam memahami bahan ajar tersebut. Pendidik menetapkan skor batas penguasaan setiap soal, misalnya 60,75,84 dan seterusnya sesuai dengan tingkat kesulitan peserta didik.<sup>86</sup>

---

<sup>86</sup>Rusman. *Model-Model Pembelajaran Mengembangkan Profesionalisme Guru* (Jakarta:Rajawali Press. 2016), h. 215.

f. Penghargaan prestasi tim

Setelah pelaksanaan kuis, pendidik memeriksa hasil kerja peserta didik dan diberikan angka dengan rentang 0-100. Selanjutnya pemberian penghargaan atas keberhasilan kelompok dapat dilakukan oleh pendidik dengan melakukan tahapan-tahapan sebagai berikut.

1) Menghitung skor individu

Untuk menghitung perkembangan skor individu dihitung sebagaimana dapat dilihat pada tabel 2.2 sebagai berikut:

**Tabel 2. 2 Menghitung Skor Individu**

No	Nilai Tes	Skor Perkembangan
1	Lebih dari 10 poin di bawah skor dasar	0 poin
2	10 sampai 1 poin di bawah skor dasar	10 poin
3	Skor 0 sampai 10 poin di atas skor dasar	20 poin
4	Lebih dari 10 poin di atas skor dasar	30 poin
5	Pekerjaan sempurna (tanpa memperhatikan skor dasar )	30 poin

(Sumber: Rusman, 2016; 216)

2) Menghitung skor kelompok

Skor kelompok dihitung dengan membuat rata-rata skor perkembangan anggota kelompok, yaitu dengan menjumlahkan semua skor perkembangan individu anggota kelompok dan membagi sejumlah anggota kelompok tersebut. Sesuai dengan rata-rata skor perkembangan kelompok, diperoleh skor kelompok sebagaimana dalam tabel 2.2 sebagai berikut:

**Tabel 2.3 Menghitung Skor Kelompok**

No	Rata-Rata Skor	Kualifikasi
1	$0 \leq N \leq 5$	-
2	$6 \leq N \leq 15$	Tim yang baik ( <i>Good Team</i> )
3	$16 \leq N \leq 20$	Tim yang baik sekali ( <i>Great Team</i> )
4	$21 \leq N \leq 30$	Tim yang istimewa ( <i>Super Team</i> )

(Sumber: Rusman, 2016; 216)

#### g. Pemberian hadiah dan pengakuan skor kelompok

Setelah masing-masing kelompok atau tim memperoleh predikat, pendidik memberikan hadiah atau penghargaan kepada masing-masing kelompok sesuai dengan prestasinya (kriteria tertentu yang ditetapkan pendidik).<sup>87</sup>

Sebagai tambahan, setelah 4 atau 5 minggu melakukan STAD atau pada akhir tiap periode yang telah ditentukan, tempatkan kembali para peserta didik ke dalam tim baru. Ini memberikan kesempatan baru kepada peserta didik yang mempunyai skor tim rendah, biarkan peserta didik bekerja dengan teman sekelasnya yang lain, dan jaga agar programnya tetap segar.

### D. Hasil Belajar

#### 1. Pengertian hasil belajar

Hasil belajar merupakan tujuan akhir dilaksanakannya kegiatan pembelajaran di sekolah. Hasil belajar dapat ditingkatkan melalui usaha sadar yang dilakukan secara sistematis mengarah kepada perubahan yang positif yang

---

<sup>87</sup>Rusman. *Model-Model Pembelajaran Mengembangkan Profesionalisme Guru*, h. 216.

kemudian disebut dengan proses belajar. Akhir proses belajar adalah perolehan hasil belajar seorang peserta didik. Hasil belajar peserta didik di kelas terkumpul dalam himpunan hasil belajar kelas. Semua hasil belajar tersebut merupakan hasil dari suatu interaksi tindak belajar dan tindak mengajar yang biasa disebut pembelajaran. Sedangkan dari sisi peserta didik, hasil belajar merupakan berakhirnya penggal dan puncak proses belajar.<sup>88</sup> Hasil belajar yang peneliti maksudkan adalah angka nilai yang diperoleh peserta didik yang di diberikan oleh guru setelah melakukan pembelajaran dalam satu semester dan seterusnya.

Dalam kamus bahasa Indonesia, hasil diartikan sebagai sesuatu perubahan yang diadakan (dibuat, dijadikan, dan sebagainya) oleh usaha.<sup>89</sup> Dengan demikian hasil merupakan sesuatu yang muncul atau akibat dari suatu usaha yang dilakukan.

Pengertian belajar sudah banyak dikemukakan oleh para ahli psikologi termasuk ahli psikologi pendidikan. Definisi belajar yang dikemukakan oleh Slamet sebagai berikut:

“Belajar ialah suatu proses usaha yang dilakukan seseorang untuk memperoleh suatu perubahan tingkah laku yang baru secara keseluruhan, sebagai hasil pengalamannya sendiri dalam interaksi dengan lingkungannya”.<sup>90</sup>

Menurut Gegne sebagaimana yang dikutip Hosnan bahwa belajar merupakan kegiatan kompleks, setelah belajar orang akan memiliki keterampilan, pengetahuan, sikap dan nilai. Dengan demikian belajar adalah seperangkat proses

---

<sup>88</sup>Dimiyati dan Mudjiono, *Belajar & Pembelajaran* (Cet. V; Jakarta: PT. Rineka Cipta, 2015), h. 3-4.

<sup>89</sup>Depdikbud, *Kamus Lengkap Indonesia* (Cet. IV; Jakarta: Balai Pustaka, 1989), h. 300.

<sup>90</sup>Slamet, *Belajar dan Faktor-Faktor yang Mempengaruhinya* (Cet. IV; Jakarta: PT. Rineka Cipta, 2003), h. 2.

kognitif yang mengubah sikap stimulasi lingkungan, melewati perubahan informasi menjadi kapabilitas baru.<sup>91</sup>

Belajar itu sebagai rangkaian jiwa raga, psiko-fisik untuk menuju pribadi manusia seutuhnya, yang berarti menyangkut unsur cipta, rasa dan karsa, serta ranah kognitif, afektif, dan psikomotorik.<sup>92</sup> Belajar adalah sesuatu yang terjadi didalam benak seseorang di dalam otaknya. Belajar disebut suatu proses karena secara formal ia dapat dibandingkan dengan proses-proses organik manusia lainnya, seperti pencernaan dan pernapasan. Namun belajar merupakan proses yang sangat rumit dan kompleks, yang sekarang ini baru dimengerti sebagaimana. Seperti halnya proses-proses organik lainnya, pengetahuan tentang belajar dapat diakumulasikan oleh metode-metode ilmiah.<sup>93</sup>

Belajar merupakan salah satu faktor yang sangat dominan dan berpengaruh dalam pembentukan pribadi dan perilaku individu. Belajar dapat diartikan sebagai suatu proses yang dilakukan oleh individu untuk memperoleh perubahan perilaku baru secara keseluruhan, sebagai hasil dari pengalaman individu itu sendiri dalam berinteraksi dengan lingkungannya.<sup>94</sup>

Proses belajar terjadi karena adanya interaksi individu dengan lingkungannya. Belajar adalah suatu proses yang kompleks terjadi pada semua orang dan berlangsung seumur hidup, sejak dia masih bayi hingga keliang lahat. Salah satu pertanda bahwa seorang telah belajar sesuatu adalah adanya perubahan tingkah laku dalam dirinya. Perubahan tingkah laku tersebut menyangkut baik

---

<sup>91</sup>Hosnan, *Pendekatan Saintifik dan Kontekstual dalam Pembelajaran Abad 21* (Bogor: Ghalia Indonesia, 2014), h. 182.

<sup>92</sup>Syaiful Bahri Djamarah dan Aswan Zain, *Strategi Belajar Mengajar* (Cet. III; Jakarta: PT. Rineka Cipta, 2006), h. 39.

<sup>93</sup>Robert M, Gagne, *Essential of Learning for Intruction*, diterjemahkan oleh Abdillah Hanafi dan Abdul Manan dengan *Judul Prinsip-Prinsip untuk Pengajaran* (Surabaya: Usaha Nasional, 1988), h. 17.

<sup>94</sup>Hosnan, *Pendekatan Saintifik dan Kontekstual dalam Pembelajaran Abad 21*, h. 183.

perubahan yang bersifat pengetahuan (kognitif), keterampilan (psikomotorik), maupun yang menyangkut nilai dan sikap (afektif).<sup>95</sup>

Belajar merupakan suatu proses, yang mengakibatkan adanya perubahan perilaku (*change in behavior or performance*). Perubahan perilaku ini dapat aktual, yaitu menampakkan dapat juga bersifat potensial. Perubahan yang disebabkan karena belajar itu bersifat relatif permanen yang berarti perubahan itu akan bertahan dalam waktu yang relatif lama. Tetapi perubahan itu tidak akan menetap terus-menerus, sehingga pada suatu waktu hal tersebut dapat berubah lagi sebagai akibat belajar. Perubahan perilaku baik yang aktual maupun yang potensial merupakan hasil belajar, merupakan perubahan yang melalui pengalaman atau latihan. Hal ini berarti bahwa perubahan itu bukan terjadi karena faktor kematangan yang ada pada diri individu, tetapi perubahan itu bukan karena faktor kelelahan dan juga bukan faktor temporer individu seperti keadaan sakit serta pengaruh obat-obatan. Sebab faktor kematangan, kelelahan, keadaan sakit dan obat-obatan dapat menyebabkan perubahan perilaku individu, tetapi perubahan itu bukan karena faktor belajar.<sup>96</sup>

Hasil belajar merupakan tujuan akhir dilaksanakannya kegiatan pembelajaran di sekolah. Hasil belajar dapat ditingkatkan melalui usaha sadar yang dilakukan secara sistematis mengarah kepada perubahan yang positif yang kemudian disebut dengan proses belajar. Akhir dari proses belajar adalah perolehan suatu hasil belajar peserta didik. Hasil belajar di kelas terkumpul dalam himpunan hasil belajar kelas. Semua hasil belajar tersebut merupakan hasil dari suatu interaksi tindak belajar dan tindak mengajar. Proses mengajar untuk guru di

---

<sup>95</sup>Hanung Haryono, *Media Pendidikan* (Cet. V; Jakarta: PT. Raja Grafindo Persada, 2002), h. 2.

<sup>96</sup>Bimo Walgito, *Pengantar Psikologi Umum* (Edisi Revisi; Yogyakarta: Andi, 2003), h. 167-168.

akhiri dengan proses evaluasi hasil belajar, sedangkan dari sisi peserta didik, hasil belajar merupakan berakhirnya penggal dan puncak proses belajar.<sup>97</sup>

Hasil belajar yang dimaksudkan disini merupakan kemampuan-kemampuan yang dimiliki seorang peserta didik menurut Sudjana, hasil belajar adalah kemampuan yang dimiliki peserta didik setelah menerima pengalaman belajar.<sup>98</sup> Selanjutnya Warsito dalam Depdiknas, mengemukakan bahwa hasil dari kegiatan belajar ditandai dengan adanya perubahan perilaku ke arah positif yang relatif permanen pada diri orang yang belajar.<sup>99</sup> Sehubungan dengan pendapat itu, maka Wahidmurni, dkk menjelaskan bahwa seseorang dapat dikatakan telah berhasil dalam belajar jika ia mampu menunjukkan adanya perubahan dalam dirinya. Perubahan-perubahan tersebut di antaranya dari segi kemampuan berpikirnya, keterampilannya, atau sikapnya terhadap suatu objek.<sup>100</sup>

Dari pendapat di atas dapat disimpulkan bahwa hasil belajar adalah kemampuan keterampilan, sikap dan keterampilan yang diperoleh peserta didik setelah ia menerima perlakuan yang diberikan oleh guru sehingga mengkonstruksikan pengetahuan itu dalam kehidupan sehari-hari.

Hasil belajar sangat ditentukan oleh proses dalam pembelajaran, proses pembelajaran yang baik dengan menggunakan pendekatan atau pun metode yang tepat serta suasana yang mengundang rasa nyaman dalam melakukannya sangat membantu dalam mengoptimalkan hasil belajar yang diharapkan. Ciri-ciri belajar diantaranya sebagai berikut:

---

<sup>97</sup>Dimiyati dan Mudjiono, *Belajar & Pembelajaran*, h. 3.

<sup>98</sup>Nana Sudjana, *Penilaian Hasil Belajar Mengajar* (Cet. XV; Bandung: PT. Remaja Rosdakarya, 2010), h. 22.

<sup>99</sup>Depdiknas, *Bunga Rampai Keberhasilan Guru dalam Pembelajaran: SMA, SMK, dan SLB* (Cet. III; Jakarta: Depdiknas, 2006), h. 125.

<sup>100</sup>Wahidmurni, dkk, *Evaluasi Pembelajaran Kompetensi dan Praktik* (Cet. I; Solo: Nuha Litra, 2010), h. 18.



a. Perubahan yang terjadi secara sadar. Ini berarti bahwa individu yang belajar akan menyadari terjadinya perubahan itu atau sekurang-kurangnya individu merasakan telah terjadi adanya suatu perubahan dalam dirinya. Misalnya ia menyadari bahwa pengetahuannya bertambah, kecakapannya bertambah, kebiasaannya bertambah. Jadi perubahan tingkah laku individu yang terjadi karena mabuk atau dalam keadaan tidak sadar, tidak termasuk kategori perubahan dalam pengertian belajar. Karena individu yang bersangkutan tidak menyadari akan perubahan itu.

b. Perubahan dalam belajar bersifat fungsional. Sebagai hasil belajar, perubahan yang terjadi dalam diri individu berlangsung terus-menerus dan tidak statis. Suatu perubahan yang terjadi akan menyebabkan perubahan berikutnya dan akan berguna bagi kehidupan ataupun proses belajar berikutnya. Misalnya jika seorang anak belajar menulis, maka ia akan mengalami perubahan dari tidak menulis menjadi dapat menulis. Perubahan itu berlangsung terus-menerus hingga kecakapan menulisnya menjadi lebih baik dan sempurna. Ia dapat menulis dengan kapur, dan sebagainya. Di samping itu, dengan kecakapan menulis yang telah dimilikinya ia dapat memperoleh kecakapan-kecakapan lain. Misalnya, dapat menulis surat, menyalin catatan-catatan, mengerjakan soal-soal dan sebagainya.

c. Perubahan dalam belajar bersifat positif dan aktif. Perubahan itu tidak selalu bertambah dan tertuju untuk memperoleh suatu yang lebih baik dari sebelumnya dalam proses pembelajaran. Semakin banyak usaha belajar itu dilakukan, semakin banyak dan semakin baik perubahan yang diperoleh. Perubahan yang bersifat aktif artinya bahwa perubahan itu tidak terjadi dengan sendirinya, melainkan karena usaha individu sendiri. Misalnya, perubahan tingkah laku karena proses kematangan yang terjadi dengan sendirinya karena dorongan dari dalam, tidak termasuk perubahan dalam pengertian belajar.

d. Perubahan dalam belajar bukan bersifat sementara. Perubahan yang bersifat sementara (temporer) yang terjadi hanya beberapa saat saja, seperti berkeringat, keluar air mata, menangis dan sebagainya tidak dapat digolongkan sebagai perubahan dalam pengertian belajar. Perubahan yang terjadi karena proses belajar bersifat menetap atau permanen. Ini berarti bahwa tingkah laku yang terjadi setelah belajar akan bersifat menetap. Misalnya kecakapan seorang anak dalam memainkan piano setelah belajar akan hilang, melainkan akan terus dimiliki dan bahkan makin berkembang bila terus dipergunakan atau dilatih.

e. Perubahan dalam belajar bertujuan atau terarah. Ini berarti bahwa perubahan tingkah laku itu terjadi karena ada tujuan yang akan dicapai. Perubahan belajar terarah pada perubahan tingkah laku yang benar-benar disadari.

f. Perubahan mencakup seluruh aspek tingkah laku. Perubahan yang diperoleh individu setelah melalui proses belajar meliputi perubahan keseluruhan tingkah laku. Jika seseorang belajar sesuatu, sebagai hasilnya ia akan mengalami perubahan tingkah laku secara menyeluruh dalam sikap, kebiasaan, pengetahuan dan sebagainya.<sup>101</sup>

## **2. Faktor-Faktor yang Mempengaruhi Hasil Belajar**

Hasil belajar merupakan kemampuan yang diperoleh anak setelah melalui kegiatan belajar. Dalam kegiatan belajar yang terprogram dan terkontrol disebut kegiatan pembelajaran atau kegiatan instruksional, tujuan belajar telah ditetapkan terlebih dahulu oleh guru, anak yang berhasil dalam belajar adalah anak yang berhasil mencapai tujuan-tujuan pembelajaran atau tujuan-tujuan instruksional. Hasil belajar yang dicapai peserta didik dipengaruhi oleh dua faktor utama, yaitu

---

<sup>101</sup>Syaiful Bahri Djamarah, *Psikologi Belajar* (Cet. I; Jakarta: Rineka Cipta, 2002), h. 17.

dari lingkungan dan faktor yang datang dari peserta didik, terutama kemampuan yang dimilikinya. Faktor kemampuan peserta didik besar sekali pengaruhnya terhadap hasil belajar yang dicapai, seperti yang dikemukakan oleh Clark bahwa hasil belajar di sekolah 70% dipengaruhi oleh kemampuan peserta didik dan 30% oleh lingkungan.<sup>102</sup>

Bloom dalam buku Nana Sudjana membedakan hasil belajar ke dalam tiga ranah/domain, yaitu: ranah kognitif, afektif dan psikomotorik.<sup>103</sup> Ranah kognitif, yaitu berkaitan dengan pengetahuan/kemampuan intelektual. Kemampuan ini meliputi ingatan, pemahaman, penerapan, analisis, *sintesis* dan evaluasi. Ranah afektif, yaitu meliputi perasaan, nada, emosi, dan variasi tingkatan penerimaan dan penolakan terhadap sesuatu. Ranah psikomotorik, yaitu berkaitan dengan gerakan-gerakan otot, misalnya pengucapan lafal bahasa.

Diantara tiga ranah tersebut, ranah *kognitif* yang paling banyak dinilai oleh para guru karena berkaitan dengan kemampuan para peserta didik dalam menguasai isi bahan pengajaran.<sup>104</sup>

Faktor-faktor yang mempengaruhi belajar memiliki jenis, tetapi dapat digolongkan menjadi dua golongan, yaitu faktor intern dan faktor ekstern. Faktor intern adalah faktor yang ada dalam diri individu yang sedang belajar, sedangkan faktor ekstern adalah faktor yang ada di luar individu.<sup>105</sup>

a. Faktor-faktor intern

Di dalam membicarakan faktor ini, akan dibahas menjadi tiga faktor, yaitu sebagai berikut:

---

<sup>102</sup>Hosnan, *Pendekatan Saintifik dan Kontekstual dalam Pembelajaran Abad 21*, h. 158.

<sup>103</sup>Nana Sudjana, *Penilaian Hasil Proses Belajar Mengajar* (Bandung: PT. Remaja Rosdakarya, 2006), h. 3-5.

<sup>104</sup>Nana Sudjana, *Penilaian Hasil Proses Belajar Mengajar*, h. 5.

<sup>105</sup>Slameto, *Faktor-Faktor yang Mempengaruhi Pembelajaran* (Jakarta: Rineka Cipta, 2013), h. 54-55.

1) faktor jasmaniah, dalam faktor jasmani juga terbagi menjadi dua yaitu, faktor kesehatan, sehat berarti dalam keadaan baik segenap badan beserta bagian-bagiannya dan bebas dari penyakit. Kesehatan adalah keadaan atau hal sehat. Kesehatan seseorang berpengaruh terhadap belajarnya. Proses belajar akan terganggu, selain itu juga ia akan cepat lelah, kurang bersemangat, mudah pusing, mengantuk jika badannya lemah, kurang darah, ataupun ada gangguan-gangguan/kelainan-kelainan fungsi alat inderanya serta tubuhnya. Kedua, faktor cacat tubuh, cacat tubuh merupakan sesuatu yang menyebabkan kurang baik atau kurang sempurna mengenai tubuh/badan. Cacat itu dapat berupa buta, tuli, patah kaki, dan patah tangan, lumpuh dan lain-lain. Keadaan cacat tubuh juga mempengaruhi belajar. Peserta didik yang cacat, belajarnya juga terganggu.

2) Faktor psikologis, sekurang-kurangnya ada tujuh faktor psikologis yang mempengaruhi belajar. Faktor-faktor ini adalah intelegensi, perhatian, minat, bakat, motivasi, kematangan, dan kelelahan.

a. Faktor-faktor ekstern

Faktor ekstern yang berpengaruh terhadap belajar, dapatlah dikelompokkan menjadi tiga faktor, yaitu:

1) Faktor keluarga, peserta didik yang belajar akan menerima pengaruh dari keluarga berupa cara orang tua mendidik, relasi antara anggota keluarga, suasana rumah tangga, dan keadaan ekonomi keluarga, cara orang tua mendidik anaknya besar pengaruhnya terhadap belajar anaknya. Orang tua yang kurang memperhatikan pendidikan anaknya, dapat menyebabkan anak kurang berhasil dalam belajar.

2) Faktor sekolah, yang mempengaruhi belajar ini mencakup metode mengajar, kurikulum, relasi guru dengan peserta didik, relasi peserta didik dengan peserta didik, disiplin sekolah, pelajaran dan waktu sekolah, standar pelajaran,

keadaan gedung, metode belajar dan tugas rumah. Faktor-faktor tersebut sangat berpengaruh terhadap hasil belajar anak.

3) Faktor masyarakat, merupakan faktor ekstern yang juga berpengaruh terhadap belajar peserta didik. Pengaruh itu terjadi karena keberadaan peserta didik dalam masyarakat.

### ***E. Kerangka Pikir***

Menurut Sugiono, kerangka berpikir atau kerangka pikir merupakan model konseptual tentang bagaimana teori berhubungan dengan berbagai faktor yang telah diidentifikasi sebagai masalah yang penting. Variabel independen dan variabel dependen yang dijelaskan hubungannya secara teoretis dalam penelitian sehingga dapat melahirkan Kerangka pikir yang baik., Hubungan antar variabel tersebut, selanjutnya dirumuskan kedalam bentuk paradigma penelitian. Dengan demikian pada setiap penyusunan paradigma penelitian didasarkan pada kerangka berpikir.<sup>106</sup>

Proses penelitian digambarkan sebagai suatu proses untuk mentransformasikan komponen informasi ilmiah dengan menggunakan kontrol metodologis. Komponen-komponen informasi ilmiah terdiri atas; (a) teori, (b) hipotesis, (c) observasi, (d) generalisasi empiris, dan (e) penerimaan atau penolakan hipotesis.<sup>107</sup>

Sehubungan dengan itu, maka kerangka pikir disusun dalam bentuk asosiatif (pengaruh) yang menyatakan, bahwa “jika pembelajaran kooperatif tipe *jigsaw* dan STAD diterapkan secara efektif pada pembelajaran akidah akhlak,

---

<sup>106</sup>Sugiyono, *Metode Penelitian Pendidikan, Kuantitatif, Kualitatif, Kombinasi, R&D, dan Penelitian Pendidikan* (Cet. 1. Bandung: Alfabeta, 2019), h. 108-109.

<sup>107</sup>Masri Singarimbun dan Sofian Effendi, eds., *Metode Penelitian Survei* (Jakarta: LP3ES, 1989), h. 25.

maka hasil belajar peserta didik pada mata pelajaran akidah akhlak akan meningkat”.

Pertautan antara variabel tersebut, selanjutnya dirumuskan ke dalam bentuk paradigma penelitian.<sup>108</sup> Paradigma penelitian merupakan pola pikir yang menunjukkan hubungan antara variabel yang diteliti sekaligus mencerminkan jenis dan jumlah rumusan masalah yang dijawab melalui penelitian, teori yang digunakan untuk merumuskan hipotesis, jenis dan jumlah hipotesis, dan teknik analisis statistic yang digunakan.<sup>109</sup>

Pertautan antara variabel independen dan variabel dependen pada penelitian ini dirumuskan dalam bentuk paradigma ganda dengan dua variabel independen untuk mencari hubungan, baik antara satu variabel independen terhadap satu variabel dependen, maupun antara dua variabel independen secara bersama-sama terhadap satu variabel dependen, sesuai yang peneliti deskripsikan berikut ini.

Pembelajaran kooperatif tipe *jigsaw* sebagai variabel indeviden yang disimbolkan dengan  $X_1$  berpengaruh terhadap hasil belajar peserta didik sebagai variabel  $Y$ ., pembelajaran kooperatif tipe STAD sebagai variabel indeviden yang disimbolkan dengan  $X_2$  berpengaruh terhadap hasil belajar peserta didik sebagai variabel  $Y$ ., dan Pembelajaran kooperatif tipe *jigsaw* dan Pembelajaran kooperatif tipe STAD secara bersama-sama berpengaruh terhadap hasil belajar peserta didik sebagai variabel  $Y$ .

---

<sup>108</sup>Sugiyono, *Metode Penelitian Administrasi Dilengkapi dengan Metode R & D* (Cet. XIX; Bandung: Alfabeta, 2011), h. 66.

<sup>109</sup>Sugiyono, *Metode Penelitian Administrasi Dilengkapi dengan Metode R & D*, h. 43.

### BAB III

## METODE PENELITIAN

#### **A. Jenis Penelitian**

Penelitian ini merupakan jenis penelitian quasi eksperimen dengan pendekatan kuantitatif. Penelitian eksperimental merupakan penelitian yang subjeknya diberi perlakuan (*Treatment*) kemudian diukur akibat perlakuan itu pada diri subyek.<sup>110</sup> Penelitian eksperimen adalah suatu cara untuk mencari hubungan sebab akibat (*causal effect*) antara dua faktor atau lebih yang sengaja ditimbulkan oleh peneliti dengan menyisihkan atau menegeliminasi faktor-faktor lain yang dapat mengganggu.

#### **B. Lokasi Penelitian**

Lokasi penelitian yang dipilih dalam penelitian ini yaitu di MAN 1 Polewali Mandar. Yang terletak di Lampa jalan poros majene, kecamatan Mapilli kabupaten polewali mandar provinsi sulawesi barat. Kode pos 90352.

#### **C. Desain Penelitian**

Desain penelitian yang digunakan yaitu *Two Group Pre and Post Test Design* yang mengungkapkan hubungan sebab akibat dengan melibatkan dua kelompok eksperimen. Pada kelompok eksperimen 1 diberikan model pembelajaran kooperatif tipe *jigsaw* dan kelompok eksperimen 2 diberikan model pembelajaran kooperatif tipe STAD. Pada penelitian ini tes atau uji kemampuan atau hasil belajar peserta didik pada mata pelajaran akidah akhlak dilakukan dua kali yaitu sebelum dan sesudah diberikan perlakuan (*treatment*), dengan begitu maka diharapkan penelitian ini mendapatkan hasil yang lebih akurat karena

---

<sup>110</sup>Muh. Khalifah Mustami, *Metodologi Penelitian Pendidikan* (Yogyakarta: Aynat Publishing, 2015), h. 14.



membandingkan keadaan sebelum dan sesudah *treatment* yang diberikan pada kedua kelas eksperimen. Paradigma penelitiannya dapat digambarkan sebagai berikut:

**Tabel 3.1 Desain Penelitian**

<b>Subjek</b>	<b><i>Pretest</i></b>	<b><i>Treatment</i></b>	<b><i>Postest</i></b>
KE 1	O <sub>1</sub>	X <sub>1</sub>	O <sub>2</sub>
KE 2	O <sub>1</sub>	X <sub>2</sub>	O <sub>2</sub>

Keterangan

KE 1 : Kelompok eksperimen 1

KE 2 : Kelompok eksperimen 2

O<sub>1</sub> : Pengukuran awal (*Pretest*) hasil belajar peserta didik

X<sub>1</sub> : Pelaksanaan *treatment* model pembelajaran kooperatif tipe *jigsaw*

X<sub>2</sub> : Pelaksanaan *treatment* model pembelajaran kooperatif tipe STAD

O<sub>2</sub> : Pengukuran akhir (*Postest*) hasil belajar peserta didik

#### **D. Populasi dan Sampel Penelitian**

##### 1. Populasi

Populasi adalah keseluruhan manusia yang terdapat dalam area yang telah ditetapkan, sedangkan Truckman mengemukakan bahwa populasi atau target populasi adalah kelompok dari mana peneliti mengumpulkan informasi dan kepada siapa kesimpulan akan digambarkan.<sup>111</sup> Populasi adalah wilayah generalisasi yang terdiri dari obyek/subyek yang mempunyai kualitas dan karakteristik tertentu yang ditetapkan oleh peneliti untuk dipelajari kemudian ditarik kesimpulan.<sup>112</sup>

<sup>111</sup>A Muri Yusuf, *Metode Penelitian Kuantitatif, Kualitatif, dan Penelitian Gabungan* (Jakarta: Kencana, 2014), h. 145.

<sup>112</sup>Sugiyono, *Metode Penelitian Kuantitatif Kualitatif dan R&D* (Cet:26, Bandung: Alfabeta 2017), h. 80.

Sulaiman Saat dan Sitti Mania menjelaskan populasi selalu terkait dengan jumlah atau keseluruhan dari subyek/obyek yang diteliti. Penelitian populasi tergambar pada judul atau rumusan masalah penelitian. Misalnya subyek penelitian adalah peserta didik pada suatu sekolah, maka populasinya adalah keseluruhan peserta didik pada sekolah itu, kalau judul penelitian hanya mencantumkan pada kelas tertentu, maka populasinya adalah seluruh peserta didik pada kelas itu. Penggunaan populasi berlaku pada bagi penelitian kuantitatif, dan tidak berlaku pada penelitian kualitatif.<sup>113</sup>

Populasi yang ditetapkan dalam penelitian ini yaitu seluruh peserta didik kelas XI di MAN 1 Polewali Mandar yang berjumlah 418 peserta didik.

**Tabel 3.2 Jumlah Peserta Didik Kelas XI di MA Negeri 1 Polewali Mandar**

Kelas	Jumlah Peserta Didik
XI IPA 1	40
XI IPA 2	42
XI IPA 3	42
XI IPS 1	41
XI IPS 2	42
XI IPS 3	44
XI BAHASA	40
XI AGAMA 1	42
XI AGAMA 2	42
XI AGAMA 3	43
<b>Jumlah</b>	<b>418</b>

*Sumber : Absensi kelas peserta didik di MA Negeri 1 Polewali Mandar*

## 2. Sampel

Sampel adalah bagian dari populasi atau sejumlah anggota populasi, tetapi hanya menjangkau sebagian populasi. Sampel yang mewakili populasi adalah sampel yang benar-benar terpilih sesuai dengan karakteristik populasi itu.<sup>114</sup> Menurut Gay dalam Muh. Khalifah Mustami ukuran minimum sampel pada penelitian eksperimen adalah sebanyak 15 subjek per kelompok. Adapun sampel

<sup>113</sup>Sulaiman Saat dan Sitti Mania, *Pengantar Metodologi Penelitian Panduan Bagi Peneliti Pemula*, ( Cet. I; Makassar: Penerbit SIBUKU, 2018), h. 56.

<sup>114</sup>Muh. Khalifah Mustami, *Metodologi Penelitian Pendidikan*, h. 63.

pada penelitian ini berjumlah 30 subjek yang terbagi dalam dua kelompok yaitu kelompok eksperimen 1 yang akan diberikan *treatment* berupa model pembelajaran kooperatif tipe *jigsaw* dan kelompok eksperimen 2 yang akan diberikan *treatment* berupa model pembelajaran kooperatif tipe STAD. Teknik pengambilan sampel dalam penelitian ini adalah *random sampling*. Teknik *random sampling* memungkinkan peneliti dapat mengambil sampel secara objektif karena setiap unit yang menjadi anggota populasi mempunyai kesempatan yang sama untuk dipilih menjadi sampel.<sup>115</sup> Teknik pengambilan sampel yang digunakan pada penelitian ini adalah acak beruntun atau *Multi Stage Random Sampling* (MSRS). MSRS merupakan teknik penentuan sampel dengan jalan melakukan pengacakan selama beberapa kali.<sup>116</sup>

**Tabel 3.3**

**Distribusi Sampel Penelitian**

NO	KELOMPOK	JUMLAH
1	Eksperimen 1 Kelas XI IPA 1	40 Orang
2	Eksperimen 2 Kelas XI IPS 2	40 Orang
	<b>TOTAL</b>	80 Orang

**E. Metode Pengumpulan Data**

Teknik pengumpulan data yang dilakukan dalam penelitian ini adalah tes. Tes merupakan pengumpulan data yang dilakukan dengan memberikan instrument tes yang terdiri dari seperangkat pertanyaan/soal untuk memperoleh data mengenai kemampuan peserta didik terutama pada aspek kognitif.

<sup>115</sup>Muh. Khalifah Mustami, *Metodologi Penelitian Pendidikan*, h. 73.

<sup>116</sup>Juliansyah Noor, *Metodologi Penelitian* (Jakarta : Kencana, 2013) h. 155.

## **F. Instrumen Penelitian**

Instrumen arti sederhananya adalah seperangkat alat ukur berupa tulisan, materi, lisan yang dipakai untuk mengukur sesuatu. Alat ukur yang dimaksud adalah yang digunakan dalam pendidikan.<sup>117</sup> Instrumen penelitian adalah suatu alat yang digunakan untuk mengukur fenomena alam maupun sosial yang diamati. Secara spesifik semua fenomena ini disebut variabel penelitian<sup>118</sup>. Instrumen yang digunakan dalam penelitian ini adalah tes hasil belajar peserta didik.

Tes yang digunakan untuk mengukur hasil belajar peserta didik pada mata pelajaran akidah akhlak ini terbagi atas dua yaitu:

### **1. Tes Awal (*Pretest*)**

*Pretest* digunakan untuk memperoleh informasi tentang hasil belajar peserta didik pada mata pelajaran akidah akhlak pada kelas eksperimen 1 dan kelas eksperimen 2 sebelum diberi perlakuan berupa model pembelajaran kooperatif tipe *jigsaw* dan STAD.

### **2. Tes Akhir (*Posttest*)**

*Posttest* digunakan untuk mengetahui ada tidaknya perbedaan pengaruh penerapan model pembelajaran kooperatif pada kelas eksperimen 1 dan kelas eksperimen 2 setelah diberikan perlakuan berupa model pembelajaran kooperatif tipe *jigsaw* dan STAD.

## **G. Validitas dan Reliabilitas**

### **1. Validitas Internal**

---

<sup>117</sup>Ali Hamzah, *Evaluasi Pembelajaran Matematika* (Cet;2 Jakarta: PT.Raja Grafindo Persada, 2014), h. 92.

<sup>118</sup>Sugiyono, *Metode Penelitian Kuantitatif, Kualitatif, dan R&D*, h. 148.

Validitas internal berkaitan dengan sejauh mana hubungan sebab akibat antara variabel eksperimen dan variabel terikat yang dikemukakan dalam penelitian. Semakin kuat hubungan sebab akibat antara variabel eksperimen dengan variabel terikat maka semakin besar validitas internal suatu penelitian. Berikut ini adalah beberapa faktor yang dapat mempengaruhi validitas internal yang diminimalkan serta dikontrol pengaruhnya dalam penelitian ini yaitu:

*Proactive History* adalah faktor perbedaan individual yang dibawa ke dalam penelitian yang merupakan faktor bawaan maupun sesuatu yang telah dipelajari sebelumnya. Dalam penelitian ini faktor *proactive history* dikendalikan melalui materi ajar yang akan disiapkan oleh peneliti.

*Testing* merupakan faktor yang dapat terjadi apabila dalam melakukan penelitian diberikan *pretest* dan *posttest* kepada subjek untuk melihat perbedaan sebelum dan sesudah pemberian perlakuan, seringkali tes yang diberikan pada dua waktu yang berbeda tersebut merupakan tes yang sama. Dengan kondisi ini, kemungkinan skor yang diperoleh subjek pada *posttest* akan berbeda. Faktor *testing* dikendalikan dengan menggunakan alat ukur yang telah tervalidasi oleh validator ahli. Selain itu, diberikan jarak waktu yang cukup antara pemberian *pretest* dan *posttest*.

*Instrumentation Effect*, berhubungan dengan alat ukur yang digunakan dan pengadministrasian tes yang mempengaruhi validitas internal. Dalam penelitian ini validitas alat ukur dikendalikan dengan menggunakan alat ukur atau tes yang telah melalui validasi ahli yaitu tes hasil belajar peserta didik pada mata pelajaran akidah akhlak.

*Experimenter Effect*, dalam suatu penelitian yang melibatkan manusia interaksi antara *experimenter* dengan subjek penelitian turut mempengaruhi

validitas internal penelitian. Bias *Experimenter* dapat disebabkan oleh harapan *experimenter* terhadap hasil penelitian, sehingga secara tidak sengaja berperilaku tertentu yang menyebabkan bias dalam penelitian. Pengendalian terhadap faktor ini dilakukan dengan menggunakan beberapa *observer* untuk mengamati perilaku subjek pada saat penelitian berlangsung.

## 2. Validitas Eksternal

Validitas eksternal berkaitan dengan sejauh mana hasil penelitian dapat digeneralisasikan pada subjek, situasi, dan waktu yang berbeda. Berdasarkan hal tersebut maka validitas eksternal dalam penelitian ini menggunakan validitas populasi. Validitas populasi berkaitan dengan teknik pengambilan sampel yang dilakukan secara acak atau tidak. Penelitian ini menggunakan teknik *proporsional cluster random sampling* dalam menentukan sampel penelitian baik untuk kelompok eksperimen 1 maupun kelompok eksperimen 2.

## 3. Validitas Instrumen

Validitas instrumen adalah suatu ukuran yang menunjukkan tingkat kevalidan atau kesahihan suatu instrument.<sup>119</sup> Instrumen yang valid berarti alat ukur yang digunakan untuk mendapatkan data (mengukur) itu valid. Valid berarti instrumen tersebut dapat digunakan untuk mengukur apa yang hendak diukur. Cara pengukuran untuk mengetahui valid/tidaknya dilakukan dengan menggunakan aplikasi *Software SPSS (Statistical Package for The Social Sciences) for windows 20.00 version*. Analisis butir dilakukan untuk mengetahui validitas butir soal dengan membandingkan *rtabel* pada tabel *Product Moment* dan menggunakan taraf signifikansi sebesar  $\alpha = 0.05$ . Kriteria pengujiannya adalah sebagai berikut:

---

<sup>119</sup>Bilson Simamora, *Panduan Riset Perilaku Konsumen* (Jakarta: Gramedia Pustaka Utama, 2002), h. 30.

- a) Jika  $r_{hitung} \geq r_{tabel}$  maka instrumen atau item-item pertanyaan berkorelasi signifikan terhadap skor total (dinyatakan valid)
- b) Jika  $r_{hitung} \leq r_{tabel}$  maka instrumen atau item-item pertanyaan tidak berkorelasi signifikan terhadap skor total (dinyatakan tidak valid)

#### 4. Realibilitas

Reliabilitas merujuk kepada suatu pengertian bahwa suatu instrumen cukup dapat dipercaya untuk digunakan sebagai alat pengumpul data karena instrumen tersebut sudah baik. Oleh karena itu, makin tinggi reliabilitas suatu instrumen semakin dipercaya serta diandalkan sebagai alat pengumpul data. Teknik mencari reliabilitas dapat menggunakan aplikasi *Software SPSS (Statistical Package for The Social Sciences) for windows 20.00 version*. Analisis butir dilaksanakan untuk mengetahui kereliabilitan soal dalam instrumen dan dibandingkan pada taraf signifikansi  $\alpha = 0.05$ . Suatu instrumen dinyatakan reliabel jika memiliki harga  $r_{hitung} > r_{tabel}$  pada taraf signifikansi  $\alpha = 0.05$ . Kriteria pengujiannya adalah sebagai berikut:

- a) Jika  $r_{hitung} \geq r_{tabel}$  maka instrumen atau item-item pertanyaan berkorelasi signifikan terhadap skor total (dinyatakan reliabel).
- b) Jika  $r_{hitung} \leq r_{tabel}$  maka instrumen atau item-item pertanyaan tidak berkorelasi signifikan terhadap skor total (dinyatakan tidak reliabel).

### H. Teknik Pengolahan dan Analisis Data

#### 1. Analisis Statistik Deskriptif.

Analisis deskriptif merupakan analisis statistik yang tingkat pekerjaannya mencakup cara-cara menghimpun, menyusun atau mengatur, mengolah, menyajikan dan menganalisis angka agar dapat memberikan gambaran yang teratur, ringkas, dan jelas mengenai suatu gejala, peristiwa, atau keadaan. Dengan kata lain,



statistik deskriptif merupakan statistik yang memiliki tugas mengorganisasi dan menganalisis data agar dapat memberikan gambaran secara teratur, ringkas, dan jelas, mengenai suatu gejala, peristiwa atau keadaan, sehingga dapat ditarik pengertian atau makna tertentu.<sup>120</sup> Analisis statistik deskriptif disini digunakan untuk menjawab rumusan masalah pertama dan kedua yang ada pada penelitian ini. Langkah-langkah yang dilakukan sebagai berikut:

- a) Menentukan rentang nilai (R)

$$R = X_t - X_r$$

Keterangan:

R : Rentang nilai

X<sub>t</sub> : Data terbesar

X<sub>r</sub> : Data terkecil<sup>121</sup>

- b) Menentukan banyak kelas interval (K)

$$K = 1 + 3,3 \log n$$

Keterangan:

K : Jumlah Interval Kelas

n : Jumlah Data<sup>122</sup>

- c) Menghitung panjang kelas interval (P)

$$P = \frac{R}{K}$$

Keterangan:

---

<sup>120</sup>Anas sudijono, *Statistik Pendidikan* (Jakarta: Raja Grafindo Persada, 2010), h. 4.

<sup>121</sup>Anas Sudijono, *Statistik Pendidikan*, h. 50.

<sup>122</sup>Anas Sudijono, *Statistik Pendidikan*, h. 50.

P : Panjang kelas interval

R : Rentang nilai

K : Kelas interval<sup>123</sup>

d) Menghitung Rata-Rata ( $\bar{x}$ )

$$\bar{x} = \frac{\sum f_i x_i}{\sum f_i}$$


Keterangan:

$\bar{x}$  : Rata-rata

$f_i$  : Frekuensi data ke- $i$

$x_i$  : Titik tengah data ke- $i$ <sup>124</sup>

e) Menghitung standar deviasi ( $S_D$ )



UNIVERSITAS ISLAM NEGERI  
**ALAUDDIN**  
M A K A S S A R

$$S_D = \sqrt{\frac{\sum f_i (X_i - \bar{X})^2}{n - 1}}$$

Keterangan:

$S_D$  : Standar Deviasi

$f_i$  : Frekuensi untuk variabel

$X_i$  : Tanda kelas interval variabel

$\bar{X}$  : Rata-rata

n : Jumlah populasi<sup>125</sup>

f) Variansi ( $S^2$ )

---

<sup>123</sup>Anas Sudijono, *Statistik Pendidikan*, h. 51.

<sup>124</sup>Anas Sudijono, *Statistik Pendidikan*, h. 84.

<sup>125</sup>Agus Irianto, *Statistik : Konsep Dasar dan Aplikasinya* (Cet. 1; Jakarta: Prenada Mada, 2004), h. 42.

$$S = \sqrt{\frac{\sum_{i=1}^n (x_i - \bar{x})^2}{n - 1}}$$

Keterangan :

S : Variansi

$\bar{x}$  : Rata-rata hitung

$x_i$  : Nilai tengah dari kelas interval

n : Jumlah responden.<sup>126</sup>

g) Koefisien Variansi (KV)

Koefisien variansi (KV) berguna untuk mengamati variasi data atau sebaran data dari rata-rata hitungnya. Jika koefisien variansinya semakin kecil, maka datanya semakin seragam (homogen). Sebaliknya jika koefisien variansinya besar maka datanya semakin heterogen. Besarnya koefisien variansi dinyatakan dengan rumus:<sup>127</sup>

$$KV = \frac{\text{Standar Deviasi}}{\text{Rata - rata}} \times 100\%$$

h) Kategori Penilaian

Standar penilaian untuk konsentrasi belajar peserta didik digunakan berdasarkan rumus:<sup>128</sup>

$$\text{Rentang Interval} = \frac{\text{SkorMaksimum} - \text{SkorMinimum}}{\text{Jumlah Kategori}}$$

<sup>126</sup>Syofian Siregar, *Statistik Parametrik untuk Penelitian Kualitatif* (Jakarta: Bumi Aksara. 2015), h. 169.

<sup>127</sup>Subana, *Dasar-Dasar Penelitian Ilmiah* ( Bandung: CV Pustaka Setia, 2001), h. 94.

<sup>128</sup>Jamiah, “Efektifitas Penggunaan Musik Terhadap Konsentrasi Belajar Fisika Kelas XI SMAN 3 Sungguminasa”, *Skripsi* (Makassar: UIN, 2017), h. 41.

**Tabel 3.4**  
**Kategori Hasil Belajar Peserta Didik Pada Mata Pelajaran Akidah Akhlak**

Rumus	Kategori
$X \geq M + 1 (SD)$	Tinggi
$M - 1(SD) \leq X < M + 1 (SD)$	Sedang
$X < M - 1(SD)$	Sangat rendah

(Saifuddin Azwar, 2003: 163)

## 2. Analisis Statistik Inferensial

*Statistic Inferensial* (sering juga disebut *statistic induktif* atau *statistik probabilitas*) adalah teknik statistik yang digunakan untuk menganalisis data sampel dan hasilnya diberlakukan untuk populasi.<sup>129</sup> Analisis statistik inferensial disini digunakan untuk menjawab rumusan masalah ketiga yang ada pada penelitian ini. Adapun analisis yang digunakan peneliti sebagai berikut:

### a) Uji Normalitas

Uji normalitas bertujuan untuk mengetahui apakah data yang diteliti berasal dari populasi yang terdistribusi normal. Pengujian normalitas dilakukan dengan menggunakan metode Kolmogorof-Smirnov, prinsip kerjanya membandingkan

---

<sup>129</sup>Sugiyono, *Metodologi Pendidikan, pendekatan kuantitatif, kualitatif dan R & D* (Cet. Bandung: Alfabeta, 2013), h. 209.

frekuensi kumulatif distribusi teoritik dengan frekuensi kumulatif distribusi empirik (observasi). Dengan rumus:<sup>130</sup>

$$D_2 = \max \left\{ \left( \frac{i}{n} - \Phi \left( \frac{t_i - \bar{t}}{s} \right) \right) \right\}$$

Data dinyatakan terdistribusi normal apabila  $D_{hitung} < D_{tabel}$  pada taraf signifikan  $\alpha = 0,05$ . Dengan kriteria pengujian sebagai berikut:

- 1) Nilai sig.  $\geq 0,05$ ;  $H_0$  diterima, sehingga dapat disimpulkan bahwa sampel berasal dari populasi yang berdistribusi normal.
- 2) Nilai sig.  $< 0,05$ ;  $H_0$  ditolak, sehingga dapat disimpulkan bahwa sampel berasal dari populasi yang tidak berdistribusi normal.

#### b) Uji Homogenitas Varians

Pengujian homogenitas varians dilakukan untuk mengetahui bahwa kedua sampel yang dibandingkan merupakan kelompok-kelompok yang mempunyai varians yang sama atau homogen. Dalam penelitian ini, pengujian homogenitas dilakukan dengan menggunakan uji- $F_{max}$  dari *Hartley-Pearson*,<sup>131</sup> dengan rumus sebagai berikut:

$$F_{max} = \frac{s_{max}^2}{s_{min}^2}$$

Keterangan:

$F_{max}$  : Nilai  $F$  hitung

$s_{max}^2$  : Varians terbesar

$s_{min}^2$  : Varians terkecil

---

<sup>130</sup>Jamiah, "Efektifitas Penggunaan Musik Terhadap Konsentrasi Belajar Fisika Kelas XI SMAN 3 Sungguminasa", *Skripsi*, h. 42.

<sup>131</sup>Purwanto, *Statistika untuk Penelitian* (Yogyakarta: Pustaka Pelajar 2011), h. 179.

Dengan kriteria pengujian, jika nilai  $F_{hitung} < F_{tabel}$  maka  $H_0$  diterima. Dimana:  $H_0$  tidak ada perbedaan varian dari beberapa kelompok data  $H_1$ : ada perbedaan varian dari beberapa kelompok data.

### c) Pengujian Hipotesis

Setelah uji prasyarat dilakukan dan terbukti bahwa data-data yang diperoleh normal dan homogen, maka dilanjutkan dengan pengujian hipotesis. Uji hipotesis digunakan untuk menjawab hipotesis yang dipaparkan dalam penelitian ini. Uji hipotesis yang digunakan dalam penelitian ini adalah uji t dua sampel *independent*.<sup>132</sup>

Langkah- langkah pengujian sebagai berikut:

- 1) Merumuskan hipotesis secara statistik

$$H_0 : \mu_1 = \mu_2$$

$$H_0 : \mu_1 \neq \mu_2$$

- 2) Menentukan nilai derajat kebebasan (dk)

$$dk = N_1 + N_2 - 2$$

dengan  $\alpha = 0,05$

- 3) Menentukan nilai  $t_{tabel}$  pada  $\alpha = 0,05$

$$t_{tabel} = t_{(\alpha, dk)}$$

- 4) Menentukan nilai  $t_{hitung}$

Jika data homogen maka menggunakan rumus *polled varian* :

---

<sup>132</sup> Sudjana, *Metode Statistika* (Bandung: Tarsito, 2005), h. 239.

$$t = \frac{\bar{x}_1 - \bar{x}_2}{s \sqrt{\frac{1}{n_1} + \frac{1}{n_2}}}$$

dengan :

$$s^2 = \frac{(n_1 - 1)s_1^2 + (n_2 - 1)s_2^2}{n_1 + n_2 - 2}$$

Hipotesis penelitian akan diuji dengan kriteria pengujian adalah:

- 1) Jika  $t_{\text{hitung}} > t_{\text{table}}$  maka  $H_0$  ditolak dan  $H_1$  diterima.
- 2) Jika  $t_{\text{hitung}} < t_{\text{table}}$  maka  $H_0$  diterima dan  $H_1$  ditolak.<sup>133</sup>

Uji hipotesis juga dapat dihitung dengan menggunakan program *IBM SPSS versi 23 for Windows* pada taraf signifikan  $\alpha = 0,05$ .<sup>134</sup>

Jika data tak homogen tetapi normal maka menggunakan rumus *separated varian* :

$$t' = \frac{\bar{x}_1 - \bar{x}_2}{\sqrt{\left(\frac{s_1^2}{n_1}\right) + \left(\frac{s_2^2}{n_2}\right)}}$$

Kriteria pengujian adalah : terima hipotesis  $H_0$  jika

$$-\frac{w_1 t_1 + w_2 t_2}{w_1 + w_2} < t^1 < \frac{w_1 t_1 + w_2 t_2}{w_1 + w_2}$$

dengan :

$$w_1 = \frac{s_1^2}{n_1}; w_2 = \frac{s_2^2}{n_2}$$

$$t_1 = t \left(1 - \frac{1}{2} \alpha\right), (n_1 - 1) \text{ dan}$$

$$t_1 = t \left(1 - \frac{1}{2} \alpha\right), (n_2 - 1)$$

<sup>133</sup> Sudjana, *Metode Statistika*, h. 239.

<sup>134</sup> Jamiah, "Efektifitas Penggunaan Musik Terhadap Konsentrasi Belajar Fisika Kelas XI SMAN 3 Sungguminasa", *Skripsi*, h. 38-41.



$t_{\beta}$ ,  $m$  didapat dari daftar distribusi student dengan peluang  $\beta$  dan  $dk = m$ . untuk harga  $t$  lainnya,  $H_0$  ditolak.

Keterangan:

$T$  : Nilai  $t_{hitung}$

$\bar{x}_1$  : Rata- rata skor kelas eksperimen 1

$\bar{x}_2$  : Rata- rata skor kelas eksperimen 2

$s_1^2$  : Varians skor kelas eksperimen 1

$s_2^2$  : Varians skor kelas eksperimen 2

$n_1$  : Jumlah sampel kelas eksperimen 1

$n_2$  : Jumlah sampel kelas eksperimen 2.<sup>135</sup>

Jika datanya tidak normal dan tak homogen maka yang digunakan adalah statistik non parametrik.

---

<sup>135</sup> Sudjana, *Metode Statistika*, h. 241.

## BAB IV

### HASIL PENELITIAN DAN PEMBAHASAN

#### A. Hasil Penelitian

##### 1. Deskripsi Hasil Belajar Peserta didik yang Diajar dengan Model Pembelajaran Kooperatif Tipe Jigsaw

Berdasarkan penelitian yang dilakukan di Madrasah Aliyah Negeri 1 Polewali Mandar pada peserta didik kelas XI IPA 1 penulis mengumpulkan data dari instrumen tes melalui nilai hasil belajar *pretest-postest* peserta didik.

**Tabel. 4.1 Data Hasil Belajar Peserta didik yang Diajar Model Pembelajaran Kooperatif Tipe Jigsaw**

NO	NAMA	NILAI	
		PRE-TEST	POST-TEST
1	Aldi Gazali	30	65
2	Anhar	60	80
3	Anisah Nur Zhafira	66	80
4	Ardian	70	90
5	Ardillah Nur Fatma	55	85
6	Arfadilah	55	75
7	Armita	55	65
8	Asqa Fikriyyah	50	90
9	Aulinayya Putri	70	95
10	Basmalah	55	80
11	Eviani Faradhillah	40	70
12	Fakhrul Rasyid	40	75
13	Hariani	55	90
14	Inaya Nadita Ramadhani	50	85
15	Ira Novita Ramadani	65	75
16	Kasmayanti	50	95
17	Laura Amelia Tupalayo	55	90
18	M. Zul Azwin	50	80

**Data Hasil Belajar Peserta didik yang Diajar Model Pembelajaran Kooperatif Tipe Jigsaw**

No	Nama	Nilai	
		Pre-test	Post-test
19	Maghfirah Rezki	40	70
20	Muhammad Gazali Maulana	50	95
21	Muhammad Naim	60	90
22	Muhammad Rizqi Fauzi P	45	85
23	Nabilah Putri Jasmine	35	65
24	Nurfadila	65	75
25	Nurmadinah	59	70
26	Nurul Muthmainnah Mulyadi	45	80
27	Putri Fariza	50	85
28	Rahmadani Harman	70	85
29	Raja Sanjaya	65	90
30	Rasdi	60	75
31	Reski	60	75
32	Rina	65	80
33	Salsabila Luthfi	70	95
34	Shofiyyah	60	80
35	Syahrul Sabri	75	95
36	Wahyu Hidayat	60	80
37	Andi Suci Rahayu	75	95
38	Ahmad Fathi Kautsary	45	70
39	Ahmad Zacky Rauf	55	85
40	Almauani Said	45	70

*Sumber: Data hasil belajar peserta didik kelas XI IPA 1 di MAN 1 Polman*

Berdasarkan data yang telah diperoleh peneliti, kita dapat melihat cukup jelas perbedaan nilai peserta didik, setelah diterapkan model pembelajaran kooperatif tipe *jigsaw*. Sehingga kita dapat melihat bahwa dengan menerapkan model

pembelajaran kooperatif tipe *jigsaw* dapat meningkatkan hasil belajar peserta didik pada mata pelajaran Akidah akhlak untuk materi ilmu kalam.

a. Pretest Kelas Eksperimen 1 (XI IPA 1)

Hasil analisis statistik deskriptif pada hasil belajar Akidah Akhlak peserta didik kelas eksperimen 1 (XI IPA 1) setelah dilakukan pretest sebagai berikut:

- 1) Rentang (RT) adalah nilai terbesar (NT) dikurangi nilai terkecil (NK)

$$\begin{aligned} RT &= 75 - 30 \\ &= 45 \end{aligned}$$

- 2) Banyak kelas interval

$$\begin{aligned} \text{Banyak kelas interval} &= 1 + (3.3) \log n \\ &= 1 + (3.3) \log 40 \\ &= 1 + 3.3 (1,602) \\ &= 6,28 = 6 \end{aligned}$$

- 3) Panjang kelas interval

$$\begin{aligned} P &= (\text{rentang}) / (\text{banyak kelas}) \\ &= 45 / 6 \\ &= 7,5 = 8 \end{aligned}$$

- 4) Menghitung rata-rata (mean) dengan menggunakan rumus:

$$\begin{aligned} \bar{x} &= \frac{\sum fixi}{\sum fi} \\ &= 2228 / 40 \\ &= 55,7 \end{aligned}$$

- 5) Menghitung nilai Varians

$$\begin{aligned} S^2 &= \frac{\sum (xi - \bar{x})^2}{n - 1} \\ &= \frac{1149,04}{40-1} \\ &= 29,4626 \end{aligned}$$

6) Menghitung Nilai Standar Deviasi

$$SD = \sqrt{\frac{\sum f_i(x_i - \bar{x})^2}{n - 1}}$$

$$= \sqrt{\frac{5054,4}{40-1}}$$

$$= 11,384$$


Tabel 4.2 Distribusi Frekuensi

<i>Interval</i>	$f_i$	$x_i$	$f_i \cdot x_i$	$x_i - \bar{x}$	$(x_i - \bar{x})^2$	$f_i (x_i - \bar{x})^2$	<i>Persen</i>
30-37	2	33,5	67	-22,2	492,84	985,68	5%
38-45	7	41,5	290,5	-14,2	201,64	1411,48	17,5%
46-53	6	49,5	297	-6,2	38,44	230,64	15%
54-61	14	57,5	805	1,8	3,24	45,36	35%
62-69	5	65,5	327,5	9,8	96,04	480,2	12,5%
70-77	6	73,5	441	17,8	316,84	1901,04	15%
<b>Jumlah</b>	$\sum f_i =$ <b>40</b>	$\sum x_i =$ <b>321</b>	$\sum f_i \cdot x_i =$ <b>2228</b>	$\sum x_i - \bar{x} =$ <b>-13,2</b>	$\sum (x_i - \bar{x})^2 =$ <b>1149,04</b>	$\sum f_i (x_i - \bar{x})^2 =$ <b>5054,4</b>	<b>100%</b>

Sumber: Nilai Pre Test kelas XI IPA 1 MAN 1 Polewali Mandar

Tabel distribusi frekuensi dan persentase *pretest* hasil belajar akidah akhlak di atas menunjukkan bahwa frekuensi 14 merupakan frekuensi tertinggi dengan persentase 35% berada pada interval 54-61 dan frekuensi 2 merupakan frekuensi terendah dengan persentase 5% berada pada interval 30-37.

Gambar 4.1

Histogram Frekuensi *Pre Test* Hasil Belajar Akidah Akhlak Kelas Eksperimen 1

## b. Post test Kelas Eksperimen 1 (XI IPA 1)

Hasil analisis statistik deskriptif pada hasil belajar Akidah Akhlak peserta didik kelas eksperimen 1 (XI IPA 1) setelah dilakukan post test sebagai berikut:

- 1) Rentang (RT) adalah nilai terbesar (NT) dikurangi nilai terkecil (NK)

$$RT = NT - NK$$

$$= 95 - 65$$

$$= 30$$

- 2) Banyak kelas interval

$$\text{Banyak kelas interval} = 1 + (3.3) \log n$$

$$= 1 + (3.3) \log 30$$

$$= 1 + 3.3 (1.477)$$

$$= 5,8 = 6$$

3) Panjang kelas interval

$$P = (\text{rentang}) / (\text{banyak kelas})$$

$$= 30 / 6$$

$$= 5,8 = 6$$

4) Menghitung rata-rata (mean)

$$\bar{x} = \frac{\sum f_i x_i}{\sum f_i}$$

$$= 3196/40$$

$$= 79,9$$

5) Menghitung Nilai Varians

$$S^2 = \frac{\sum (x_i - \bar{x})^2}{n-1}$$

$$= \frac{714,375}{40-1}$$

$$= 18,317$$

6) Menghitung standar deviasi

$$SD = \sqrt{\frac{\sum f_i (x_i - \bar{x})^2}{n-1}}$$

$$= \sqrt{\frac{3829,5}{40-1}}$$

$$= 9,9$$



Tabel 4.3

Distribusi Frekuensi

<i>Interval</i>	<i>f<sub>i</sub></i>	<i>x<sub>i</sub></i>	<i>f<sub>i</sub> · x<sub>i</sub></i>	<i>x<sub>i</sub> - <math>\bar{x}</math></i>	<i>(x<sub>i</sub> - <math>\bar{x}</math>)<sup>2</sup></i>	<i>f<sub>i</sub> (x<sub>i</sub> - <math>\bar{x}</math>)<sup>2</sup></i>	<i>Persen</i>
60-65	3	62,5	187,5	-18,75	351,5625	1054,6875	7,5%
66-71	5	68,5	342,5	-12,75	162,5625	812,8125	12,5%
72-77	6	74,5	447	-6,75	45,5625	273,375	15%

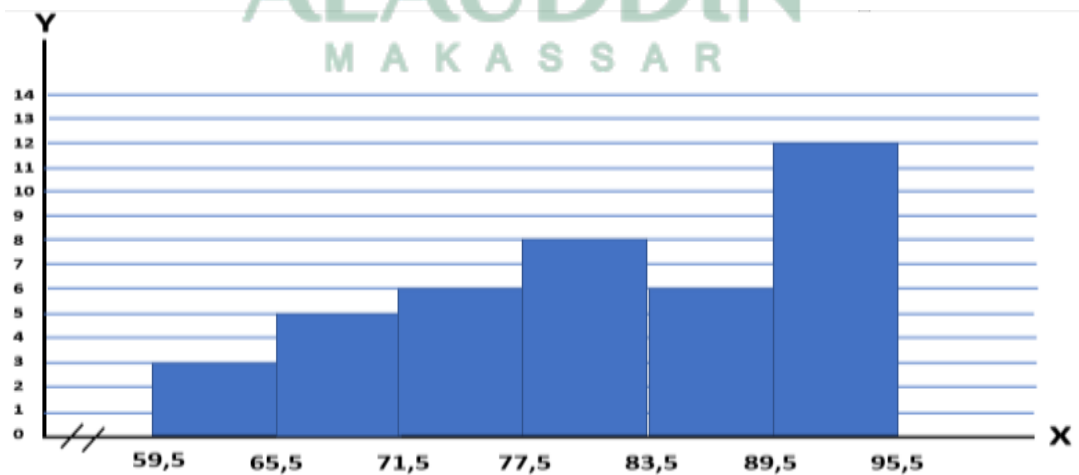
78-83	8	80,5	644	-0,75	0,5625	4,5	20%
84-89	6	86,5	519	5,25	27,5625	165,375	15%
90-95	12	92,5	1110	11,25	126,5625	1518,75	30%
<b>Jumlah</b>	$\sum f_i =$ <b>40</b>	$\sum x_i =$ <b>465</b>	$\sum f_i \cdot x_i =$ <b>3250</b>	$\sum x_i - \bar{x} =$ <b>-22,5</b>	$\sum (x_i - \bar{x})^2 =$ <b>714,375</b>	$\sum f_i (x_i - \bar{x})^2 =$ <b>3829,5</b>	<b>100%</b>

Sumber: Nilai Post-Test kelas XI IPA 1 MAN 1 Polewali Mandar

Tabel distribusi frekuensi dan persentase *post-test* hasil belajar akidah akhlak di atas menunjukkan bahwa frekuensi 12 merupakan frekuensi tertinggi dengan persentase 30% yang berada pada dua interval kelas yaitu interval 90-95 dan interval. Adapun frekuensi 3 merupakan frekuensi terendah dengan persentase 7,5% berada pada interval 60-65.

Gambar 4.2

Histogram Frekuensi *Post Test* Hasil Belajar Akidah Akhlak Kelas Eksperimen1



Tabel. 4.4 Statistik Hasil Belajar Pretest dan Posttest pada kelas XI Eksperimen1

Statistik	Skor Statistik	
	Pretest	Posttest
Sampel	40	40
Sekor Terendah	30	60



Skor Tertinggi	75	95
Rata-rata ( <i>mcan</i> )	55,7	81,25
Varians	29,462	18,317
Standar Deviasi (SD)	11,382	9,9

*Sumber: Nilai pretest dan post test peserta didik kelas XI di MAN 1 Polman pada Mata pelajaran Akidah Akhlak pembahasan ilmu kalam*

Berdasarkan tabel di atas maka dapat diketahui bahwa:

a. *Pretest* Kelas Eksperimen 1 (XI IPA1)

Skor maksimum yang diperoleh sebelum dilakukan perlakuan pada kelas eksperimen 1 (XI IPA 1) adalah 75, sedangkan skor terendah adalah 30 dan skor rata-rata yang diperoleh adalah 55,7 dengan varians 29,462 kemudian standar deviasi 11,382.

b. *Posttest* Kelas Eksperimen 1 (XI IPA 1)

Skor maksimum yang diperoleh setelah dilakukan perlakuan pada kelompok eksperimen 1 (XI IPA 1) adalah 95, sedangkan skor terendah adalah 60 skor rata-rata yang diperoleh adalah 81,25 dengan varians 18,317 kemudian standar deviasi 9,9.

Berdasarkan hasil pretest dan posttest pada kelompok eksperimen 1 (XI IPA 1) diperoleh nilai rata-rata hasil belajar akidah akhlak meningkat setelah dilakukan perlakuan, yakni nilai rata-rata pretest adalah 55,7 sedangkan nilai rata-rata *posttest* adalah 81,25 dengan selisih sebanyak 25,5

## 2. Deskripsi Hasil Belajar Peserta didik yang Diajar dengan Model Pembelajaran Kooperatif Tipe STAD

Berdasarkan penelitian yang dilakukan di Madrasah Aliyah Negeri 1 Polewali Mandar pada peserta didik kelas XI IPS 2, penulis mengumpulkan data dari instrumen tes melalui nilai hasil belajar *pretest-posttest* peserta didik.

**Tabel. 4.5 Data Hasil Belajar Peserta didik yang Diajar Model Pembelajaran Kooperatif Tipe STAD**

NO	NAMA	NILAI	
		PRE-TEST	POST-TEST
1	Abadi Idrus	40	80
2	Andika Suhulja	35	60
3	Awal Fikri	45	75
4	Hasrul	50	95
5	Hilda	40	75
6	Iis Azzahra	60	85
7	Kamaruddin	55	80
8	Mansur	50	95
9	Marsanda	55	90
10	Milda	35	70
11	Muh Ramdani	40	75
12	Muh. Arya	50	80
13	Muh. Dai Sifatullah	45	70
14	Muhammad Aldi	50	70
15	Muhammad Amri	65	85
16	Muhammad Asyraf Khalid	50	75
17	Muhammad Fadli	45	75
18	Muhammad Jainal	50	85
19	Nuratika	40	75
20	Nurfadila	65	90
21	Nurul	45	85
22	Nurul	40	80
23	Nurul Adibah	40	70
24	Nurul Afida Yana	40	75
25	Nurul Suci Amaliah R	60	85

**Data Hasil Belajar Peserta didik yang Diajar Model Pembelajaran Kooperatif Tipe STAD**

No	Nama	Nilai	
		Pre-test	Post-test
26	Purnama	45	65
27	Putri Altapunnisa	55	80
28	Rahmania Nurul	55	90
29	Salwa Safira	45	80
30	Satriana	60	75
31	Siti Nurjannah	40	75
32	St Nabila Syabannur	60	95

33	Supia	55	90
34	Vera Aulya	55	80
35	Zahry Ramadan Arif	55	80
36	Zhagita Anugrah Akbar	50	85
37	Sitti Nadarah P.	60	85
38	Fatima Zahra	35	65
39	Firdayanti	50	85
40	Firman	30	70

Sumber: Data hasil belajar peserta didik kelas XI IPS 2 di MAN 1 Polman

Berdasarkan data yang telah diperoleh peneliti, kita dapat melihat cukup jelas

perbedaan nilai peserta didik, setelah diterapkan model pembelajaran kooperatif tipe STAD. Sehingga kita dapat melihat bahwa dengan menerapkan model pembelajaran kooperatif tipe STAD dapat meningkatkan hasil belajar peserta didik pada mata pelajaran Akidah akhlak untuk materi ilmu kalam.

a. *Pre-test* Kelas Eksperimen 2 (XI IPS2)

Hasil analisis statistik deskriptif pada hasil belajar Akidah Akhlak peserta didik kelas eksperimen 2 (XI IPS 2) setelah dilakukan *pre-test* sebagai berikut:

1) Rentang (RT) adalah nilai terbesar (NT) dikurangi nilai terkecil (NK)

$$\begin{aligned} RT &= NT - NK \\ &= 65 - 30 \\ &= 35 \end{aligned}$$

2) Banyak kelas interval

$$\begin{aligned} \text{Banyak kelas interval} &= 1 + (3.3) \log n \\ &= 1 + (3.3) \log 40 \\ &= 1 + 5,28 \\ &= 6,28 = 6 \end{aligned}$$

3) Panjang kelas interval

$$\begin{aligned} P &= (\text{rentang}) / (\text{banyak kelas}) \\ &= 35 / 6 \end{aligned}$$

$$= 5,8 = 6$$

4) Menghitung rata-rata

$$\bar{x} = \frac{\sum fixi}{\sum fi}$$

$$= 1942/40$$

$$= 48,55$$

5) Menghitung Nilai Varians

$$S^2 = \frac{\sum (xi - \bar{x})^2}{n - 1}$$

$$= \frac{636,615}{40-1}$$

$$= 16,323$$

6) Menghitung standar deviasi

$$SD = \sqrt{\frac{\sum fi(xi - \bar{x})^2}{n - 1}}$$

$$= \sqrt{\frac{3771,9}{40-1}}$$

$$= 9,83$$



Tabel 4.6 Distribusi Frekuensi

<i>Interval</i>	<i>f<sub>i</sub></i>	<i>x<sub>i</sub></i>	<i>f<sub>i</sub> · x<sub>i</sub></i>	<i>x<sub>i</sub> - x̄</i>	<i>(x<sub>i</sub> - x̄)<sup>2</sup></i>	<i>f<sub>i</sub> (x<sub>i</sub> - x̄)<sup>2</sup></i>	<i>Persen</i>
30-35	4	32,5	130	-16,05	257,6025	1030,41	10%
36-41	8	38,5	308	-10,05	101,0025	808,02	20%
42-47	6	44,5	267	-4,05	16,4025	98,415	15%
48-53	8	50,5	404	1,95	3,8025	30,42	20%
54-59	7	56,5	395,5	7,95	63,2025	442,4175	17,5%
60-65	7	62,5	437,5	13,95	194,6025	1362,2175	17,5%

<b>Jumlah</b>	$\sum f_i =$ <b>40</b>	$\sum x_i =$ <b>285</b>	$\sum f_i \cdot x_i =$ <b>1942</b>	$\sum x_i - \bar{x} =$ <b>-6,3</b>	$\sum (x_i - \bar{x})^2 =$ <b>636,615</b>	$\sum f_i (x_i - \bar{x})^2 =$ <b>3771,9</b>	<b>100%</b>
---------------	---------------------------	----------------------------	---------------------------------------	---------------------------------------	--	---	-------------

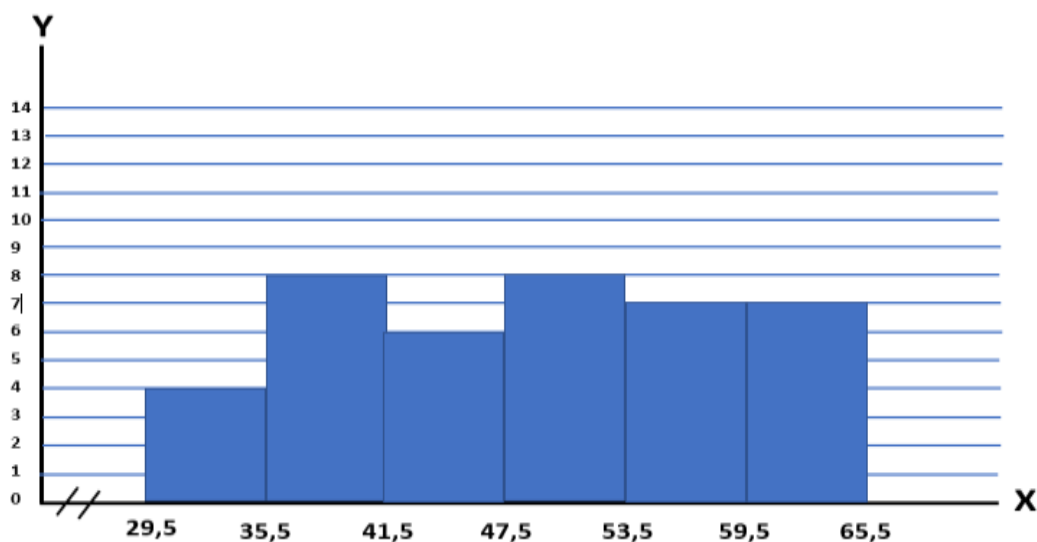
Sumber: Nilai Pre Test kelas XI IPS 2 MAN 1 Polewali Mandar

Tabel distribusi frekuensi dan persentase *pretest* hasil belajar akidah akhlak di atas menunjukkan bahwa frekuensi 8 merupakan frekuensi tertinggi dengan persentase 20% berada pada interval 48-53 dan interval 36-41. Adapun frekuensi 4 merupakan frekuensi terendah dengan persentase 10% yang berada pada interval kelas yaitu interval 30-35.



Gambar 4.3

Histogram Frekuensi *Pre Test* Hasil Belajar Akidah Akhlak Kelas Eksperimen 2



b. *Post-test* Kelas Eksperimen 2 (XI IPS2)

Hasil analisis statistik deskriptif pada hasil belajar Akidah Akhlak peserta didik kelas eksperimen 2 (XI IPS 2) setelah dilakukan *post-test* sebagai berikut:

- 1) Rentang (RT) adalah nilai terbesar (NT) dikurangi nilai terkecil (NK)

$$\begin{aligned} RT &= NT - NK \\ &= 95 - 60 \\ &= 35 \end{aligned}$$

- 2) Banyak kelas interval

$$\begin{aligned} \text{Banyak kelas interval} &= 1 + (3.3) \log n \\ &= 1 + (3.3) \log 40 \\ &= 1 + 5,28 \\ &= 6,28 = 6 \end{aligned}$$

- 3) Panjang kelas interval

$$\begin{aligned} P &= (\text{rentang}) / (\text{banyak kelas}) \\ &= 35 / 6 \\ &= 5,8 = 6 \end{aligned}$$

- 4) Menghitung rata-rata

$$\begin{aligned} \bar{x} &= \frac{\sum fixi}{\sum fi} \\ &= 3184 / 40 \\ &= 79,6 \end{aligned}$$

- 5) Menghitung Nilai Varians

$$\begin{aligned} S^2 &= \frac{\sum (xi - \bar{x})^2}{n - 1} \\ &= \frac{656,46}{40 - 1} \\ &= 16,832 \end{aligned}$$

- 6) Menghitung standar deviasi

$$SD = \sqrt{\frac{\sum fi (xi - \bar{x})^2}{n - 1}}$$

$$= \sqrt{\frac{3279,6}{40-1}}$$

$$= 9,17$$

Tabel 4.7 Distribusi Frekuensi

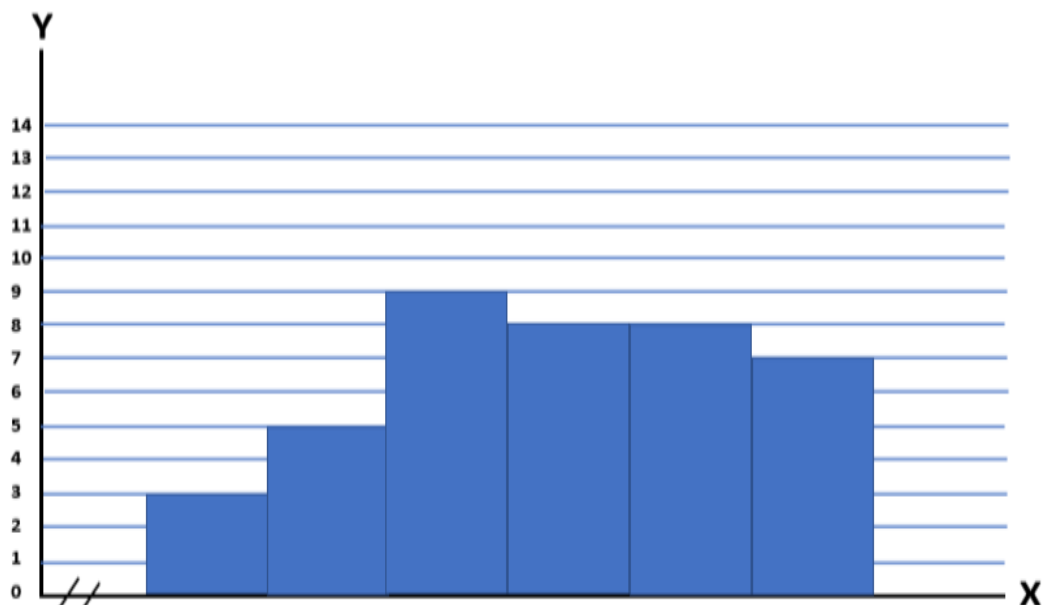
Interval	$f_i$	$x_i$	$f_i \cdot x_i$	$x_i - \bar{x}$	$(x_i - \bar{x})^2$	$f_i (x_i - \bar{x})^2$	Persen
60-65	3	62,5	187,5	-17,1	292,41	877,23	7,5%
66-71	5	68,5	342,5	-11,1	123,21	616,05	12,5%
72-77	9	74,5	670,5	-5,1	26,01	234,09	22,5%
78-83	8	80,5	644	0,9	0,81	6,48	20%
84-89	8	86,5	692	6,9	47,61	380,88	20%
90-95	7	92,5	647,5	12,9	166,41	1164,87	17,5%
<b>Jumlah</b>	$\sum f_i =$ <b>40</b>	$\sum x_i =$ <b>465</b>	$\sum f_i \cdot x_i =$ <b>3184</b>	$\sum x_i - \bar{x} =$ <b>-12,6</b>	$\sum (x_i - \bar{x})^2 =$ <b>656,46</b>	$\sum f_i (x_i - \bar{x})^2 =$ <b>3279,6</b>	<b>100%</b>

Sumber: Nilai Post Test kelas XI IPS 2 MAN 1 Polewali Mandar

Tabel distribusi frekuensi dan persentase *post-test* hasil belajar akidah akhlak di atas menunjukkan bahwa frekuensi 9 merupakan frekuensi tertinggi dengan persentase 22,5% berada pada interval 72-77 dan frekuensi 3 merupakan frekuensi terendah dengan persentase 7,5% berada pada interval 60-65.

Gambar 4.4

Histogram Frekuensi *Post Test* Hasil Belajar Akidah Akhlak Kelas Eksperimen 2



Tabel.4.8 Nilai Statistik Hasil Belajar *Pre-test* dan *Post-test* pada kelas Eksperimen 2

Statistik	Skor Statistik	
	Pretest	Posttest
Sampel	40	40
Sekor Terendah	30	60
Skor Tertinggi	65	95
Rata-rata ( <i>mcan</i> )	48,55	79,6
Varians	16,323	16,832
Standar Deviasi (SD)	9,83	9,17

Sumber: Nilai pretest dan post test peserta didik kelas XI IPS 2 di MAN 1 Polman pada Mata pelajaran Akidah Akhlak pembahasan ilmu kalam

Berdasarkan tabel di atas maka dapat diketahui bahwa:

1) *Pre-test* Kelas Eksperimen 2 (XI IPS 2)

Skor maksimum yang diperoleh sebelum dilakukan perlakuan pada kelas eksperimen 2 (XI IPS 2) adalah 65, sedangkan skor terendah adalah 30 dan skor rata-rata yang diperoleh adalah 48,55 dengan nilai varians 16,323 kemudian standar deviasi 9,83.



## 2) *Post-test* Kelas Eksperimen 2 (XI IPS 2)

Skor maksimum yang diperoleh setelah dilakukan perlakuan pada kelompok eksperimen 2 (XI IPS 2) adalah 95, sedangkan skor terendah adalah 60 skor rata-rata yang diperoleh adalah 79,60 dengan nilai varians 16,832 kemudian standar deviasi 9,17.

Berdasarkan hasil *pre-test* dan *post-test* pada kelompok eksperimen 2 (XI IPS 2) diperoleh nilai rata-rata hasil belajar akidah akhlak meningkat setelah dilakukan perlakuan, yakni nilai rata-rata *pre-test* adalah 48,55 sedangkan nilai rata-rata *post-test* adalah 79,60 dengan selisih sebanyak 31,05.

### 3. Hasil Belajar peserta didik pada mata pelajaran Akidah Akhlak Menggunakan Model pembelajaran Kooperatif Tipe *Jigsaw* dan STAD kelas XI IPA 1 dan IPS 2 di MAN 1 Polwali Mandar

Bagian ini dilakukan analisis statistik inferensial untuk mengetahui apakah ada perbedaan yang signifikan terhadap penerapan model pembelajaran kooperatif tipe *Jigsaw* dan STAD terhadap hasil belajar peserta didik kelas XI IPA 1 dan XI IPS 2 MAN 1 Polewali Mandar. Penulis melakukan analisis dengan melihat data *post-test* yang diperoleh kelas eksperimen 1 dan kelas eksperimen 2.

#### a. Uji Normalitas

Pengujian normalitas bertujuan untuk menyatakan apakah data skor hasil belajar peserta didik pada mata pelajaran akidah akhlak untuk kelas eksperimen 1 dan kelas eksperimen 2 dari populasi berdistribusi normal atau tidak. Pengujian normal atau tidaknya data pada penelitian ini menggunakan statistik SPSS versi 20 melalui uji *One-Sample Kolmogorov-Smirnov Test*. Data dikatakan berdistribusi normal jika  $sig > \alpha$  dan jika data tersebut tidak berdistribusi normal maka  $sig < \alpha$ . Berdasarkan pengolahan data dengan SPSS, maka diperoleh nilai  $sig_{pre-test}$  kelas eksperimen 1 sebesar 0,200, berarti nilai  $sig$  lebih besar dari  $\alpha (0,200 > 0,05)$ .

Sedangkan untuk *post-test* diperoleh nilai *sig* sebesar 0,144, berarti nilai *sig* lebih besar dari  $\alpha(0,144 > 0,05)$ . Jadi, dapat disimpulkan bahwa data berdistribusi normal.

Selanjutnya, uji normalitas *pre-test* kelas eksperimen 2. Berdasarkan pengolahan data dengan SPSS, maka diperoleh nilai *sigpre-test* kelas eksperimen 2 sebesar 0.080, berarti nilai *sig* lebih besar dari  $\alpha(0,080 > 0,05)$ . Sedangkan untuk *post-test* diperoleh nilai *sig* kelas eksperimen 2 sebesar 0,110 berarti nilai *sig* lebih besar dari  $\alpha(0,110 > 0,05)$ . Jadi, dapat disimpulkan bahwa data berdistribusi normal.

#### b. Uji Homogenitas

Sebelum mengadakan pengujian hipotesis, maka terlebih dahulu dilakukan uji homogenitas, karena hal itu merupakan syarat untuk melakukan pengujian dalam analisis inferensial. Uji homogenitas bertujuan untuk melihat apakah data pada kedua kelompok memiliki variansi yang sama (homogen) atau tidak. Hipotesis untuk uji homogenitas adalah sebagai berikut:

Hipotesis Nihil ( $H_0$ ) = populasi homogen, nilai  $F_{hitung} < F_{tabel \alpha} (0,05)$

Hipotesis Alternatif ( $H_1$ )= populasi tidak homogen, nilai  $F_{hitung} > F_{tabel \alpha} (0,05)$

Uji kesamaan dua varians (homogenitas) menggunakan rumus sebagai berikut:

$$F_{hitung} = \frac{\text{Varians terbesar}}{\text{variens terkecil}}$$

Adapun perhitungan untuk menentukan variansi terbesar dan variansi terkecil adalah sebagai berikut:

#### 1) Nilai *Pre-Test*

##### a) Kelas Eksperimen 1

$$S_1^2 = \frac{\sum(x_i - \bar{x})^2}{n - 1}$$

$$S_1^2 = \frac{1149,04}{40 - 1}$$

$$S_1^2 = 29,4626$$

$$S_1 = \sqrt{29,4626}$$

$$S_1 = 5,427$$

b) Kelas Eksperimen 2

$$S_2^2 = \frac{\sum(xi - \bar{x})^2}{n - 1}$$

$$S_2^2 = \frac{636,615}{40 - 1}$$

$$S_2^2 = 16,323$$

$$S_2 = \sqrt{16,323}$$

$$S_2 = 4,04$$



Berdasarkan hasil perhitungan variansi data tersebut diatas, maka diperoleh data-data sebagai berikut:

1. Nilai variansi kelas eksperimen 1 ( $S_1^2$ ) = 29,4626 sedangkan  $S_1 = 5,427$
2. Nilai variansi kelas eksperimen 2 ( $S_2^2$ ) = 16,323 sedangkan  $S_2 = 4,04$  sehingga dapat diperoleh nilai dari uji F adalah:

$$\begin{aligned} F \text{ hitung} &= \frac{\text{Varians terbesar}}{\text{variens terkecil}} \\ &= \frac{5,427}{4,04} \\ &= 1,343 \end{aligned}$$

Berdasarkan hasil analisis diperoleh nilai f hitung adalah 1,343 Selanjutnya harga F hitung tersebut dibandingkan dengan F tabel pada taraf signifikansi 5%.

Berdasarkan F tabel pada taraf signifikansi 5 % dengan  $df_1 = k-1=2-1=1$ , dan  $df_2 = n-k = 40-2 = 38$ , didapatkan harga f tabel sebesar 4,10. Hasil tersebut menunjukkan  $f_{hitung} < f_{tabel}$  ( $1,343 < 4,10$ ), sehingga dapat disimpulkan bahwa kedua kelompok itu homogen.

2) Nilai *Post-Test*

a) Kelas Eksperimen 1

$$S_1^2 = \frac{\sum(xi - \bar{x})^2}{n - 1}$$

$$S_1^2 = \frac{714,375}{40 - 1}$$

$$S_1^2 = 18,317$$

$$S_1 = \sqrt{18,317}$$

$$S_1 = 4,279$$

b) Kelas Eksperimen 2

$$S_2^2 = \frac{\sum(xi - \bar{x})^2}{n - 1}$$

$$S_2^2 = \frac{656,46}{40 - 1}$$

$$S_2^2 = 16,832$$

$$S_2 = \sqrt{16,832}$$

$$S_2 = 4,102$$



Berdasarkan hasil perhitungan variansi data tersebut diatas, maka diperoleh data-data sebagai berikut:

1. Nilai variansi kelas eksperimen 1 ( $S_1^2$ ) = 18,317 sedangkan  $S_1 = 4,279$
2. Nilai variansi kelas eksperimen 2 ( $S_2^2$ ) = 16,832 sedangkan  $S_2 = 4,102$   
sehingga dapat diperoleh nilai dari uji F adalah:

$$\begin{aligned}
 F \text{ hitung} &= \frac{\text{Varians terbesar}}{\text{variens terkecil}} \\
 &= \frac{4,279}{4,102} \\
 &= 1,043
 \end{aligned}$$

Berdasarkan hasil analisis diperoleh nilai f hitung adalah 1,043. Selanjutnya harga F hitung tersebut dibandingkan dengan F tabel pada taraf signifikansi 5%. Berdasarkan F tabel pada taraf signifikansi 5 % dengan  $df_1 = k - 1 = 2 - 1 = 1$ , dan  $df_2 = n - k = 40 - 2 = 38$ , didapatkan harga f tabel sebesar 4,10. Hasil tersebut menunjukkan  $f \text{ hitung} < f \text{ tabel}$  ( $1,043 < 4,10$ ), sehingga dapat disimpulkan bahwa kedua kelompok itu homogen.

#### c. Uji Hipotesis

Uji hipotesis dilakukan untuk mengetahui apakah hasil belajar peserta didik pada kelompok eksperimen 1 (XI IPA 1) yang diajar dengan model pembelajaran kooperatif tipe *jigsaw* berbeda dengan hasil belajar Akidah Akhlak peserta didik pada kelompok eksperimen 2 (XIIPS 2) yang diajar dengan menggunakan model pembelajaran kooperatif tipe STAD. Dengan demikian dirumuskan hipotesis statistik sebagai berikut:

Hipotesis Nihil ( $H_0$ ) = tidak ada perbedaan, jika nilai  $\text{Sig.}_{\text{hitung}} < \alpha$  (0,05)

Hipotesis Alternatif ( $H_1$ ) = ada perbedaan, jika  $\text{Sig.}_{\text{hitung}} > \alpha$  (0,05).

Data yang diperlukan dalam pengujian ini adalah:

$\bar{x}$  = 81,25 (*post-test* kelas eksperimen 1)

$\bar{x}$  = 79,60 (*post-test* kelas eksperimen 2)

$N_1$  = 40

$N_2$  = 40

$S_1^2$  = 18,317

$S_2^2$  = 16,832



Hasil Belajar Akidah Akhlak	Equal variances assumed	,846	,361	,866	78	,389	1,750	2,022	-2,275	5,775
	Equal variances not assumed			,866	77,078	,389	1,750	2,022	-2,276	5,776

Tabel di atas diperoleh nilai sig. (2 Tailed) sebesar 0.389, lebih besar dari nilai signifikansi 0.05, hal ini berarti tidak ada perbedaan yang berarti antara kelas eksperimen 1 (XI IPA 1) dengan kelas eksperimen 2 (XI IPS 2). Sehingga dapat disimpulkan bahwa hasil belajar Akidah Akhlak peserta didik yang diajar dengan model pembelajaran kooperatif tipe Jigsaw tidak mengalami perbedaan yang berarti dengan hasil belajar Akidah Akhlak peserta didik yang diajar dengan model pembelajaran kooperatif tipe STAD pada materi Ilmu Kalam di kelas XI IPA 1 dan IPS 2 MAN 1 Polewali Mandar.

Untuk melihat lebih jelasnya mengenai rata-rata nilai post test kelas eksperimen 1 dan kelas eksperimen 2 maka dapat dilihat dari tabel grup statistik berikut:

**Tabel 4.8 Hasil Stataistik Rata-rata Hasil Belajar PostTest Kelas Eksperimen 1 dan Kelas Eksperimen 2**

Group Statistics				
Kelas		N	Mean	Std. Deviation
Hasil Belajar Akidah Akhlak	Post TestEksperimen 1	40	81,25	9,90
	Post Test Eksperimen 2	40	79,60	9,17

Tabel di atas memaparkan bahwa nilai hasil belajar rata-rata post test kelas eksperimen 1 dan kelas eksperimen 2 atau kelas yang diajar dengan model pembelajaran kooperatif tipe Jigsaw dan STAD tidak mengalami perbedaan yang berarti, dimana rata-rata hasil belajar kelas ekspeimen 1 yaitu 81,25 sedangkan kelas eksperimen 2 yaitu 79,60. Adapun selisihnya 1,65 saja dapat dikatakan tidak mengalami perbedaan yang signifikan.

## **B. Pembahasan**

### **1. Hasil Belajar Akidah Akhlak Peserta didik Kelas XI IPA 1MAN 1 Polewali Mandaryang diajar dengan Model Pembelajaran Kooperatif Tipe *Jigsaw***

Di kelas eksperimen 1 diterapkan model pembelajaran kooperatif tipe *jigsaw*.

Jumlah anggota kelas adalah 40 orang. Peserta didik dikelompokkan dalam 8 kelompok yang beranggotakan 5 orang. Masing-masing anggota mempunyai nomor yang berbeda. Kemudian peserta didik bernomor sama berkumpul membentuk kelompok asal yang akan membahas permasalahan yang diberikan guru.

*Berdasarkan penelitian yang dilakukan pada kelas XI IPA 1 yang dibelajarkan dengan model pembelajaran kooperatif tipe Jigsaw selama 6 (enam) kali pertemuan. Setelah peneliti mengolah data yang telah diperoleh dari hasil tes yang berupa soal pilihan ganda sebanyak 20 nomor yang digunakan sebagai tes kemampuan untuk mengetahui hasil belajar peserta didik sekaligus tingkat penguasaan materi peserta didik, maka peneliti melakukan pengujian analisis statistik deskriptif pre-test diperoleh skor tertinggi yaitu 75, skor terendah 30 dan rata-rata 55,7 dan standar deviasi 11,382. Kemudian pada pos-test diperoleh skor tertinggi yaitu 95, skor terendah 60, rata rata skor 81,25 dan standar deviasi adalah 9,9.*

*Dari data tersebut dapat disimpulkan bahwa, hasil belajar Akidah Akhlak peserta didik pada kelas XI IPA 1 yang menggunakan model pembelajaran kooperatif tipe Jigsaw tergolong baik dalam meningkatkan hasil belajar peserta didik. Peningkatan yang terjadi pada hasil belajar peserta didik disebabkan karena penerapan model pembelajaran kooperatif tipe Jigsaw merupakan model pembelajaran yang menuntut peserta didik untuk lebih saling bekerja sama serta*



*bertanggung jawab penuh dalam memahami materi pembelajaran secara individual maupun kelompok serta membantu memahami tentang sesuatu materi pokok kepada teman sekelasnya. Secara teoritis dapat dipahami bahwa model pembelajaran Kooperatif tipe Jigsaw adalah menekankan kepada peserta didik belajar dan bekerja dalam kelompok-kelompok kecil secara kolaboratif sehingga dapat memberikan stimulus peserta didik lebih bergairah dalam belajar. Pembelajaran kooperatif mengandung arti bekerja bersama dalam mencapai tujuan bersama. Dalam kegiatan kooperatif, peserta didik mencari hasil yang menguntungkan bagi seluruh anggota kelompok.*

*Kekuatan dari model pembelajaran kooperatif tipe Jigsaw meskipun menerapkan pembelajaran secara berkelompok namun dapat meningkatkan kemampuan diri tiap anggota kelompok secara individu. Selain itu peserta didik mencegah keagresifan dalam sistem kompetisi dan keterasingan dalam sistem individu tanpa mengorbankan aspek kognitif. Model Pembelajaran Kooperatif tipe jigsaw juga dapat dapat mengembangkan kemampuan mengungkapkan ide atau gagasan dengan kata-kata secara verbal dan membandingkannya dengan ide-ide orang lain kemudian membantu peserta didik untuk respek kepada orang lain dan menyadari akan segala keterbatasannya serta menerima segala perbedaan.<sup>136</sup>*

*Hasil dari penelitian ini didukung dengan adanya penelitian yang dilakukan oleh Syaiful Islami di SMKN 2 Pakayumbuh dengan rata-rata hasil belajar peserta didik setelah diterapkan model kooperatif tipe Jigsaw mencapai nilai rata-rata 72,73 sedangkan pada kelas kontrol mempunyai rata-rata 61,8.<sup>137</sup>*

---

<sup>136</sup>Haerati, "Model Pembelajaran Kooperatif Tipe Jigsaw Meningkatkan Hasil Belajar", *Iqro: Journal of Islamic Education*, vol. 2. No2. (Desember 2019), h.117.

<sup>137</sup>Syaiful Islami, "Perbedaan Hasil Belajar Peserta didik dalam Pembelajaran Kooperatif Tipe Jigsaw dengan Konvensional", National Conference of Applied Sciences, Engineering, Business and Information Technology. Politeknik Negeri Padang, (15 – 16 Oktober 2016), h. 1.

Pembelajaran menggunakan metode kooperatif tipe *jigsaw* baik dalam mengaktifkan peserta didik dan memberikan kesempatan kepada peserta didik untuk mengeluarkan pendapatnya masing-masing serta dapat meningkatkan hasil belajar. Di dalam pelaksanaan model pembelajaran kooperatif tipe *jigsaw* awalnya peserta didik tidak kondusif karena peserta didik belum merasakan metode kooperatif tipe *jigsaw* setelah dilaksanakan. Pembelajaran selanjutnya peserta didik sudah mengerti dan pembelajaran dapat dilaksanakan dengan baik dan peserta didik sudah mulai mengeluarkan pendapatnya masing-masing dan mempertahankan jawaban yang dianggap benar. Dengan guru membentuk kelompok asal dan kelompok ahli, peserta didik berpikir bersama dan setiap peserta didik mengetahui jawaban yang akan diberikan untuk semua peserta didik di kelas. Guru bersama peserta didik menyimpulkan jawaban akhir dari semua pertanyaan yang berhubungan dengan materi yang disajikan.

## **2. Hasil Belajar Akidah Akhlak Peserta didik Kelas XI IPS2MAN 1 Polewali Mandar yang diajar dengan Model Pembelajaran Kooperatif Tipe STAD**

*Berdasarkan penelitian yang dilakukan pada kelas XI IPS 2 yang diajarkan dengan model pembelajaran kooperatif tipe STAD selama 6 (enam) kali pertemuan. Setelah peneliti mengolah data yang telah diperoleh dari hasil tes yang berupa soal pilihan ganda sebanyak 20 nomor yang digunakan sebagai tes kemampuan untuk mengetahui hasil belajar peserta didik sekaligus tingkat penguasaan materi peserta didik, maka peneliti melakukan pengujian analisis statistik deskriptif pre-test diperoleh skor tertinggi yaitu 65, skor terendah 30 dan rata-rata 48,55 dan standar deviasi 16,323. Kemudian pada pos-test diperoleh skor tertinggi yaitu 95, skor terendah 60, rata-rata skor 79,6 dan standar deviasi adalah 9,17.*

*Temuan dari hasil di atas didukung dari penelitian yang diungkapkan oleh Asneli Lubis dengan judul Pengaruh Model Pembelajaran Kooperatif Tipe STAD terhadap Hasil Belajar Fisika Siswa pada Materi Pokok Gerak Lurus di Kelas X SMA Swasta Uisu Medan. Hasil penelitian tersebut mengungkapkan bahwa sebelum diterapkan Model Pembelajaran Kooperatif tipe STAD peserta didik memperoleh nilai rata-rata sebesar 41,31. Adapun setelah diterapkan Model Pembelajaran Kooperatif tipe STAD maka rata-rata hasil belajar peserta didik mengalami peningkatan menjadi 69,07 sehingga ada dampak penggunaan model pembelajaran kooperatif tipe STAD terhadap hasil belajar peserta didik di kelas X SMA Swasta UISU.<sup>138</sup>*

*Dari data hasil belajar peserta didik pada kelas yang menerapkan model pembelajaran kooperatif tipe STAD (kelas eksperimen 2) tergolongbaik dalam meningkatkan hasil belajar peserta didik. Peningkatan yang terjadi pada hasil belajar peserta didik disebabkan karena pembelajaran menggunakan model ini menggalakkan interaksi secara aktif dan positif dan kerjasama anggota kelompok. Selain itu membantu peserta didik untuk memperoleh hubungan pertemanan lintas rasial yang lebih banyak. Kemudian menjadikan peran guru lebih aktif dan lebih terfokus sebagai fasilitator, mediator, motivator dan evaluator.<sup>139</sup> Selain itu temuan dalam penelitian ini sejalan dengan apa yang ditulis oleh Robert Slavin bahwa tipe STAD adalah yang paling banyak diterapkan dalam beberapa mata pelajaran termasuk mata pelajaran *non exact*.<sup>140</sup>Adanya peningkatan hasil belajar setelah diterapkan model pembelajaran kooperatif tipe STAD karena tipe*

---

<sup>138</sup>Asneli Lubis, "Pengaruh Model Pembelajaran Kooperatif Tipe STAD terhadap Hasil Belajar Fisika Siswa pada Materi Pokok Gerak Lurus di Kelas X SMA Swasta Uisu Medan, *Jurnal pendidikan Fisika*, vol 1. No.1 (Juni 2012), h. 27.

<sup>139</sup>Isjoni, *Cooperative Learning Efektifitas Pembelajaran Kelompok*. (Bandung:Alfabeta, 2010), h. 62.

<sup>140</sup>Robert Slavin, *Cooperatif Learning teori Riset dan Praktek*, (Bandung Nusamedia, 2010), h. 143.

STAD dapat membuat peserta didik aktif untuk mencari dan mendalami materi dengan bermodalkan suasana kelompok yang dapat memicu peserta didik untuk saling berbagi ilmu pengetahuan maupun keterampilan.

### **3. Hasil Belajar Peserta didik pada mata pelajaran Akidah Akhlak yang Diajar dengan Menggunakan Model Pembelajaran Kooperatif Tipe Jigsaw dan Model Pembelajaran Kooperatif STAD.**

*Uji hipotesis perbedaan antara nilai post-test kelas eksperimen 1 (XI IPA 1) dan kelas eksperimen 2 (XI IPS2), diperoleh nilai t hitung sebesar 1,76 dan nilai t-tabel sebesar 1,991 berdasarkan ketentuan kriteria pengujian hipotesis, “jika t-hitung > t tabel, maka  $H_0$  ditolak dan  $H_1$  diterima”. Berdasarkan hasil analisis data nilai-t-hitung < t-tabel yaitu ( $1,76 < 1,991$ ). Maka,  $H_0$  diterima dan  $H_1$  ditolak, berarti dapat disimpulkan bahwa tidak terdapat perbedaan yang berarti antara hasil belajar Akidah Akhlak kelas XI IPA 1 dan kelas XI IPS 2 MAN 1 Polewali Mandar yang diajar dengan model pembelajaran kooperatif tipe jigsaw dan model pembelajaran kooperatif tipe STAD yang dibuktikan dengan data statistik yang menunjukkan bahwa nilai rata-rata kedua kelompok tidak mengalami perbedaan yang berarti. Pada kelompok eksperimen 1 (XI IPA 1) yang diajar menggunakan model pembelajaran kooperatif tipe Jigsaw nilai rata-rata hasil belajar peserta didik adalah 81,25 berada pada tingkat kategori tinggi, sedangkan kelompok eksperimen 2 (XI IPS 2) yang diajar menggunakan model pembelajaran kooperatif tipe STAD nilai rata-rata hasil belajar peserta didik adalah 79,60 yang juga berada pada tingkat kategori tinggi. Kesimpulannya dapat dikatakan bahwa hasil belajar peserta didik yang diajar menggunakan model pembelajaran kooperatif tipe Jigsaw tidak mengalami perbedaan yang berarti dari hasil belajar peserta didik yang diajar menggunakan model pembelajaran kooperatif tipe STAD.*

Walaupun demikian, bahwa rata-rata hasil belajar peserta didik yang diperoleh dari model pembelajaran kooperatif tipe *Jigsaw* lebih tinggi sedikit yaitu 81,25 dari 79,6 yang merupakan rata-rata hasil belajar peserta didik setelah dilakukan model pembelajaran kooperatif tipe *STAD*, tetapi perbedaan adalah perbedaan yang sangat sedikit dan tidak signifikan dibuktikan dengan uji beda bahwa  $t\text{-hitung} < 1,76 < 1,991$ .

Hal demikian peneliti menyatakan bahwa tidak ada perbedaan dikarenakan model ini bersumber dari model yang sama yang sintaksnya juga hampir sama, sehingga sama-sama dapat membuat peserta didik berkreasi dalam belajar berkelompok, nyaman serta senang dalam melaksanakan tugas yang diberikan pada guru, sehingga hasil belajar pun terjadi peningkatan sesuai yang diharapkan guru.

Ditemukannya bahwa tidak ada perbedaan hasil belajar yang signifikan dari model pembelajaran kooperatif tipe *Jigsaw* dan model pembelajaran kooperatif tipe *STAD* dalam penelitian ini sejalan dengan hasil penelitian yang dilakukan oleh Nurul Hanifah dengan judul Perbedaan Hasil Belajar Materi Elastisitas Melalui Model Pembelajaran Kooperatif Tipe *Jigsaw* dan *Student Archievement Division (STAD)* Siswa Kelas X SMA Negeri 5 Banda Aceh yang dalam hasil penelitiannya menemukan bahwa  $t\text{-hitung} (2,32)$  yang diperoleh lebih kecil dari  $t\text{-tabel} (2,042)$  yang berarti tidak ada perbedaan hasil belajar yang berarti dari setelah penerapan kedua tipe pembelajaran tersebut yaitu tipe *Jigsaw* dan tipe *STAD*.<sup>141</sup>

Juga sejalan dengan penelitian oleh saudara Hamka, “perbandingan hasil belajar pendidikan agama islam menggunakan model pembelajaran kooperatif

---

<sup>141</sup>Nurul Hanifah, “Perbedaan Hasil Belajar Materi Elastisitas Melalui Model Pembelajaran Kooperatif Tipe *Jigsaw* dan *Student Archievement Division (STAD)* Siswa Kelas X SMA Negeri 5 Banda Aceh”, *Jurnal Ilmiah Mahasiswa (JIM) Pendidikan Fisika*, Vol 1, no. 3 (Juli 2016), h. 72.

*ipe STAD dan tipe jigsaw di SAM 2 Polewali*” menyatakan bahwa tidak ada perbedaan signifikan hasil belajar pendidikan agama islam dengan menggunakan model pembelajaran kooperatif tipe STAD dan tipe jigsaw, selanjutnya perbandingan hasil belajar pendidikan agama islam menggunakan model pembelajaran kooperatif tipe STAD dan jigsaw diperoleh perhitungan uji independen t tes yaitu nilai sig. 2 tailed 0,986 lebih besar dari 0,05 yang berarti perbandingan hasil belajar pendidikan agama islam menggunakan model pembelajaran kooperatif tipe STAD dan jigsaw tidak berbeda secara signifikan atau keduanya dapat meningkatkan hasil belajar PAI.<sup>142</sup>

Adapun penelitian yang mengatakan bahwa model pembelajaran kooperatif tipe jigsaw lebih dapat meningkatkan hasil belajar dari pada STAD. Dalam hal ini saudara Sugianto, “*perbedaan penerapan model pembelajaran kooperatif tipe jigsaw dan STAD ditinjau dari kemampuan penalaran dan komunikasi matematika siswa SMA di Binjai*” dalam penelitiannya menyatakkan bahwa melalui analisis data dilakukan dengan analisis varians (ANOVA). Hasil utama dari penelitian ini adalah keseluruhan siswa belajar dengan model pembelajaran kooperatif tipe jigsaw secara signifikan lebih baik dalam meningkatkan kempuan penalaran matematika dan komunikasi matematika daripada siswa yang belajar dengan tipe STAD. Dengan ini rata-rata peningkatan penalaran matematika siswa yang memperoleh pembelajaran kooperatif tipe jigsaw adalah 0,75 dan siswa yang memperoleh pembelajaran kooperatif tipe STAD 0,46.<sup>143</sup>

Dengan itu peneliti menyimpulkan bahwa Tidak ditemukannya perbedaan signifikan hasil belajar peserta didik antara kelas eksperimen 1 (menggunakan

---

<sup>142</sup>Hamka, “perbandingan hasil belajar pendidikan agama islam menggunakan model pembelajaran kooperatif tipe STAD dengan jigsaw di SMAN 2 Polewali”. *Tesis*. Makassar: Pendidikan Agama Islam Pascasarja UIN Alauddin, 2020.

<sup>143</sup>Sugianto, dkk, “*perbedaan penerapan model pembelajaran kooperatif tipe jigsaw dan STAD ditinjau dari kemampuan penalaran dan komunikasi matematika siswa SMA di Binjai*”, *Jurnal Didaktik Matematika*, vol 1, no. 1 (April 2014), h. 125.

model pembelajaran kooperatif tipe *Jigsaw*) dengan kelas eksperimen 2 (menggunakan model pembelajaran kooperatif tipe STAD) karena antara kedua tipe pembelajaran tersebut berasal dari model pembelajaran yang sama yaitu model pembelajaran kooperatif. Antara tipe *Jigsaw* dan STAD sama-sama menekankan pada pencapaian hasil belajar melalui kegiatan kelompok dan yang membedakan hanya pada langkah-langkahnya saja.





## BAB V

### PENUTUP

#### A. *Kesimpulan*

Berdasarkan hasil penelitian dan pembahasan yang telah dipaparkan pada bab sebelumnya, maka diperoleh beberapa kesimpulan sebagai berikut:

1. Hasil belajar peserta didik pada mata pelajaran akidah akhlak di Madrasah Aliyah Negeri 1 Polewali Mandar sebelum penerapan model pembelajaran kooperatif tipe *jigsaw* diperoleh nilai rata-rata 55,7 berada dalam kategori sedang, sedangkan setelah penerapan model pembelajaran tersebut hasil rendah peserta didik pada mata pelajaran akidah akhlak meningkat dengan nilai rata-rata sebesar 81,25 berada dalam kategori sangat tinggi.
2. Hasil belajar peserta didik pada mata pelajaran akidah akhlak di Madrasah Aliyah Negeri 1 Polewali Mandar sebelum penerapan model pembelajaran kooperatif tipe STAD diperoleh nilai rata-rata 48.55 berada dalam kategori rendah, sedangkan setelah penerapan model pembelajaran tersebut hasil belajar peserta didik meningkat dengan nilai rata-rata sebesar 79.60 berada dalam kategori tinggi.
3. Berdasarkan peningkatan hasil belajar peserta didik pada mata pelajaran akidah akhlak setelah dilakukan *pretest* dan *posttest* pada kelas eksperimen 1 adalah 81,25 dan kelas eksperimen 2 adalah 79,60. Setelah dilakukan pengujian hipotesis maka terdapat perbedaan yang tidak signifikan antara hasil belajar peserta didik pada mata pelajaran akidah akhlak di Madrasah Aliyah Negeri 1 Polewali Mandar yang diajar menggunakan model pembelajaran kooperatif tipe *jigsaw* dengan model pembelajaran kooperatif tipe STAD.



## **B. *Implikasi Penelitian***

Berdasarkan hasil kesimpulan di atas, maka saran yang dapat peneliti berikan

adalah sebagai berikut:

1. Diharapkan para guru yang mengajar khususnya mata pelajaran akidah akhlak dapat melakukan pengajaran akidah akhlak dengan menggunakan model pembelajaran kooperatif tipe *Jigsaw* dan model pembelajaran kooperatif tipe STAD agar peserta didik dapat menjalani proses pembelajaran yang lebih menarik.
2. Diharapkan bagi pihak sekolah agar dapat memfasilitasi diterapkannya berbagai model pembelajaran seperti model pembelajaran kooperatif tipe *Jigsaw* dan model pembelajaran kooperatif tipe STAD sehingga guru mempunyai pilihan dalam mengajarkan suatu materi.

## DAFTAR PUSTAKA

- Abdullah Ramli, "Pengaruh Penerapan Model Pembelajaran Kooperatif Tipe Jigsaw Pada Mata Pelajaran Kimia di Madrasah Aliyah", Mahasiswa Fakultas Tarbiyah dan Keguruan UIN Ar-Raniry Banda Aceh' *Jurnal, Jurnal Lantanida Journal*, Vol. 5 No. 1, 2017.
- Algifari Abudzar, "Pengaruh Penerapan Model Pembelajaran Kooperatif Tipe STAD Terhadap Motivasi dan Hasil Belajar Pendidikan Agama Islam di SMA Negeri 1 Bolo Kabupaten Bima" *Tesis Pascasarjana UIN Alauddin Makassar*, 2017.
- Arends, *Learning to Teacch*, New York: Graw Hill Companis, 1997. Alang M. Sattu, *Kesehatan Mental dan Terapi Islam*. Makassar: CV. Berkah Utami Makassar, 2005.
- Budiawan Made, Ni Luh Kadek Alit Arsani, "Pengaruh Model Pembelajaran Kooperatif Tipe Jigsaw dan Motivasi Belajar Terhadap Prestasi Belajar Ilmu Fisiologi Olah raga Jurusan Ilmu Keolahragaan Fakultas Olahraga dan Kesehatan Universitas Pendidikan Ganesha Singaraja, Indonesia", *Jurnal, Jurnal Pendidikan Indonesia*, Vol. 2, No. 1, April 2013.
- Bungin Burhan, *Metodologi Penelitian Kuantitatif, Komunikasi, Ekonomi, dan Kebijakan Publik Serta Ilmu-ilmu Sosial Lainnya*. Jakarta: Kencana Prenadamedia Group, 2014.
- Depdikbud, *Kamus Lengkap Indonesia*. Jakarta: Balai Pustaka, 1989.
- Depdiknas, *Bungai Rampai Keberhasilan Guru dalam Pembelajaran: SMA, SMK, dan SLB*. Jakarta: Depdiknas, 2006.
- Dimiyati dan Mudjiono, *Belajar & Pembelajaran*. Jakarta: PT. Rineka Cipta, 2015.
- Djamarah Syaiful Bahri dan Aswan Zain, *Strategi Belajar Mengajar*. Jakarta: PT. Rineka Cipta, 2006.
- ....., *Psikologi Belajar*. Jakarta: Rineka Cipta, 2002.
- Furchan Arief, *Pengantar Penelitian dalam Pendidikan*. Yogyakarta: Pustaka Pelajar. 2007
- Gagne Robert M, , *Essential of Learning for Intruction*, diterjemahkan oleh Abdillah Hanafi dan Abdul Manan dengan *Judul Prinsip-Prinsip untuk Pengajaran*. Surabaya: Usaha Nasional, 1988.
- Haryono Hanung, *Media Pendidikan*. Jakarta: PT. Raja Grafindo Persada, 2002.
- Hamzah Ali, *Evaluasi Pembelajaran Matematika*. Jakarta: PT.Raja Grafindo Persada, 2014.
- Hidayanto, *Belajar dan Pembelajaran*. Semarang: CV. IKIP, 1998.
- Huda Miftahul, *Cooperative Learning Metode, Teknik, Struktur dan Model Penerapan*. Yogyakarta: Pustaka Pelaja.

- Husen Torsen, *The Learning Society*, terj. Yusuf Hadu Miarso, *Masyarakat Belajar*. Jakarta: Rajawali Press, 1998.
- Ibrahim Muslim dkk, *Pembelajaran Kooperatif*. Surabaya: University Pers, 2000.
- Iqbal Hasan M., *Pokok-Pokok Materi Statistik I*. Jakarta: Bumi Aksara, 2008.
- Irianto Agus, *Statistik : Konsep Dasar dan Aplikasinya*, Jakarta: Prenada Mada, 2004.
- Ismail Ilyas, *Orientasi Baru dalam Ilmu Pendidikan*. Alauddin University Press, 2012.
- Isjoni, *Cooperative Learning Mengembangkan Kemampuan Belajar Berkelompok*. Bandung: Alfabeta 1997.
- Irianto Agus, *Statistik : Konsep Dasar dan Aplikasinya*. Jakarta: Prenada Mada, 2004.
- Jamiah, “Efektifitas Penggunaan Musik Terhadap Konsentrasi Belajar Fisika Kelas XI SMAN 3 Sungguminasa”, *Skripsi*, Makassar: UIN, 2017.
- Johnson D. W., *Learning Together and Alone: Cooperative, Competitive, and Individualistic Learning*. Boston: Allyn and Bacon, 1991.
- Khalifah Mustami Muh, *Metodologi Penelitian Pendidikan*. Yogyakarta: Aynat Publishing, 2015.
- Kementrian Agama Republik Indonesia, *al-qur-an hafalan mudah terjemahan & tajwid warna, menghafal mudah dengan al-hufas*. Bandung: Cordoba, 2018.
- Kunandar, *Guru Profesional: Implementasi Kurikulum Tingkat Satuan Pendidikan (KTSP) dan Sukses dalam Sertifikasi Guru*. Jakarta: Raja Grafindo Persada, 2008.
- Lie Anita, *Cooperatif Learning*. Jakarta: Grasindo, 1994.
- Lukman Syahril dkk, “Pengaruh Model Pembelajaran Kooperatif Tipe Jigsaw dan STAD Terhadap Hasil Belajar Geografi Ditinjau Dari Motivasi Belajar Siswa Kelas VIII SMP Nenegi 1 Jatinom Klaten Tahun Pelajaran 2013/2014”, *GeoEco* 2, no. 2 2016.
- Maknun Lulu dkk, “Penerapan Model Pembelajaran Kooperatif Tipe Student Teams Achievement Division(STAD) Dalam Meningkatkan Hasil Belajar Siswa Pada Mata Pelajaran IPS Kelas IV SDN No. 2 Ogoamas” *Jurnal, Tarbawy: Indonesi Jurnal of Islamic Education*, Vol. 4. No. 2, 2017.
- Maslich Masnur, *KTSP, Pembelajaran Berbasis Kompetensi dan Kontekstual (Panduan Bagi Guru, Kepala Sekolah, dan Pengawas Sekolah)*. Jakarta: Bumi Aksara, 2008.
- Madjid Sitti Jamiah, *Efektivitas Pendekatan Kontekstual terhadap Prestasi Belajar Matematika Siswa Kelas Satu Madrasah Tsanawiyah Puta DDI-AD*

- Mangkoso Kabupaten Barru*. Skripsi Sarjana Fakultas FKIP-UNISMUH Makassar, 2005.
- Majid Abdul, *Perencanaan Pembelajaran Mengembangkan Standar Kompetensi Peserta didik*. Bandung: PT. Remaja Rosdakarya, 2006.
- Mania Sitti, *Metodologi Penelitian Pendidikan dan Sosial*. Makassar: Alauddin University Press. 2013.
- Muri Yusuf A, *Metode Penelitian Kuantitatif, Kualitatif, dan Penelitian Gabungan*. Jakarta: Kencana, 2014.
- Muin Abdul Muiz, “*the Influence of Cooperative Learning Jigsaw towards the Students’ Motivation and Achievement in Studying islamic Education at First Grade Students of SMA 1 Enrekan*”. Tesis tidak diterbitkan, Program Pascasarjana UIN Alauddin, Makassar, 2010.
- Mustami Muh. Khalifah, *Metodologi Penelitian Pendidikan*, Yogyakarta: Aynat Publishing, 2015.
- Mustanan, “Pengaruh Model Pembelajaran Kooperatif Tipe Jigsaw Terhadap Prestasi Belajar Peserta didik pada Mata Pelajaran Sejarah Kebudayaan Islam di Madrasah Tsanawiyah Negeri Mangempang Kabupaten Barru”. *Tesis* Program Pascasarjana UIN Alauddin, Makassar, 2011.
- Mangkuatmodjo Soegyarto, *Pengantar Statistika*. Jakarta: Rineka Cipta, 2000.
- Nuridawani, dkk, “Peningkatan Kemampuan Penalaran Matematis dan Kemandirian Belajar Siswa Madrasah Tsanawiyah (MTs) Melalui Pendekatan Contextual Teaching and Learning (CTL),” *Jurnal Didaktik Matematika*, Vol. 2, No. 2, 2015.
- Nana Sudjana, *Dasar-Dasar Proses Belajar Mengajar*. Bandung: Remaja Rosdakarya, 2001), h. 8.
- Nata Abuddin, *Perspektif Islam Tentang Strategi Pembelajaran*. Jakarta: Kencana Prenada Media Group, 2009.
- Nurhadi dan Agus Gerrad Senduk, *Pembelajaran Kontekstual (Contextual Teaching and Learning/CTL) dan Penerapannya dalam KBK*, Malang: UM PRESS, 2003.
- Noor Juliansyah, *Metodologi Penelitian*. Jakarta : Kencana, 2013.
- Purwanto, *Statistika untuk Penelitian*. Yogyakarta: Pustaka Pelajar 2011.
- Prasetyo Bambang Prasetyo dan Lina Miftahul Jannah, *Metode Penelitian Kuantitatif*. Jakarta: PT.Rajagrafindo Persada, 2014.
- Prasetyo Bambang dan Lina Miftahul Jannah, *Metode Penelitian Kuantitatif*. Jakarta: Raja Grafindo, 2005.
- Quraisy Mathar Muh, *Metode Penelitian Kuantitatif untuk Ilmu Perpustakaan*. Makassar: Alauddin University Press, 2013.

- Rahmah Nurul, "Meningkatkan Hasil Belajar dalam Mata Pelajaran Akidah dan Akhlak dengan Menggunakan Model *Student Teams Achievement Division* (STAD) di Madrasah Aliyah Negeri 1 Banjarmasin" *Jurnal PTK dan Pendidikan* 3, no. 2 Juli-Desember (2018): h. 2-147.
- Ramayulis, *Ilmu Pendidikan Islam*. Jakarta: Kalam Mulia, 2011.
- Riduawan, *Cara Menggunakan dan Memakai Path Analysis (Analisis Jalur)*. Bandung, Alfabeta, 2012.
- Riduwan, *Dasar-dasar Statistika*. Bandung: Alfabeta. 2013.
- ....., *Dasar-dasar Statistika*. Bandung: Alfabeta, 2010.
- ..... dan Sunarto, *Pengantar Statistika untuk Penelitian: Pendidikan, Sosial, Komunikasi, Ekonomi dan Bisnis*. Bandung: Alfabeta, 2010.
- Ridwan, *Metode dan Teknik Menyusun Tesis*. Bandung: Alfabeta, 2013.
- Rusman, *Pembelajaran Tematik Terpadu, Teori, Praktik dan Penilaian*. Jakarta: Rajawali Pers, 2016.
- ..... *Model-Model Pembelajaran Mengembangkan Profesionalisme Guru*. Jakarta, Rajawali Press, 2016.
- Rustam *et al.*, *Common Text Book, Strategi Belajar Mengajar Biologi*. Bandung: Jica Imstep Upi. 2003.
- Saat Sulaiman dan Sitti Mania, *Pengantar Metodologi Penelitian: Panduan Bagi Peneliti Pemula*, Sibuku, 2018.
- Sagala Syaiful, *Kemampuan Profesional Guru dan Tenaga Kependidikan*. Bandung: Alfabeta, 2009.
- ....., *konsep dan Makna Pembelajaran Untuk Membantu Memecahkan Problematika Belajar dan Mengajar*. Bandung: Alfabeta, 2006.
- ....., *Konsep dan Makna Pembelajaran Untuk Membantu Memecahkan Problematika Belajar Mengajar*. Bandung: Alfabeta, 2009.
- Sanjaya Wina, *Strategi Pembelajaran Berbasis Standar Proses Pendidikan*. Jakarta: Kencana Prenada Media Group, 2009.
- ....., *Pembelajaran dalam Implementasi Kurikulum Berbasis Kompetensi*.
- ....., *Strategi Pembelajaran Berorientasi Standar Proses Pendidikan*. Jakarta: Kencana, 2010.
- Setiawan Ibnu, *Contextual Teaching and Learning*. Menjadikan Kegiatan Belajar Mengajar Mengasyikkan dan Bermakna, diterjemahkan dari karya Elaine B. Johnson, *Contextual Teaching and Learning: What is and why it is here to stay*.
- Supranto J., *Statistik Teori dan Aplikasi*. Jakarta: Erlangga, 2008.

- Slamet, *Belajar dan Faktor-Faktor yang Mempengaruhinya*. Jakarta: PT. Rineka Cipta, 2003.
- Sihono Teguh, “*Contextual Teaching and Learning (CTL) Sebagai Model Pembelajaran Ekonomi Dalam KBK*”, *Ekonomi & Pendidikan* 1, no. 1, 2014.
- Siregar Syofian, *Statistik Parametrik untuk Penelitian Kualitatif*. Jakarta: Bumi Aksara. 2015.
- Simamora Bilson, *Panduan Riset Perilaku Konsumen*, Jakarta: Gramedia Pustaka Utama, 2002.
- Siregar Syofian, *Statistik Parametrik untuk Penelitian Kualitatif*, Jakarta: Bumi Aksara. 2015.
- Suprihatiningrum Jamil, *Strategi Pembelajaran Teori & Praktik*. Yogyakarta, Ar RuzzMedia, 2013.
- Syah Muhibbin, *Psikologi Belajar*. Jakarta: PT. Raja Grafindo Persada, 2003.
- Slavin R. E., *Cooperative Learning*. Boston USA: Allyn and Bocan, 1994.
- Solihatin Etin, *Cooperative Learning. Analisis Model Pembelajaran IPS*. Jakarta: Bumi Aksara, 2008.
- Suparno, *Filsafat Konstruktivisme dalam Pendidikan*. Yogyakarta: Kanisius, 1997.
- Sudjana, *Metode Statistika*. Bandung: Tarsito, 2005.
- Sudijono Anas, *Statistik Pendidikan*, Jakarta: Raja Grafindo Persada, 2010.
- Subana, *Dasar-dasar Penelitian Ilmiah*. Bandung: CV Pustaka Setia, 2001.
- Soekamto, dan Winataputra, *Teori Belajar dan Model-Model Pembelajaran*. Jakarta: Depdikbud, 1997.
- Suprijono Agus, *Cooperative Learning: Teori dan Aplikasi PAIKEM*. Yogyakarta: Pustaka Pelajar, 2008.
- Sudjana Nana, *Penilaian Hasil Proses Belajar Mengajar*. Bandung: PT. Remaja Rosdakarya, 2006.
- ....., dan Ibrahim, *Penelitian dan Penilaian Pendidikan*. Bandung: Sinar Baru Aglesindo, 2001.
- ....., *Penilaian Hasil Belajar Mengajar*. Bandung: PT. Remaja Rosdakarya, 2010.
- Slameto, *Faktor-Faktor yang Mempengaruhi Pembelajaran*. Jakarta: Rineka Cipta, 2013.



- ....., *Belajar dan Faktor-Faktor yang Mempengaruhinya*. Jakarta: Rineka Cipta, 2003.
- Sugiyono, *Metode Penelitian Pendidikan, Kuantitatif, Kualitatif, Kombinasi, R&D, dan Penelitian Pendidikan*. Bandung: Alfabeta, 2019.
- ....., *Metode Penelitian Administrasi*. Bandung : Alfabeta, 2008.
- Simamora Bilson, *Panduan Riset Perilaku Konsumen*. Jakarta: Gramedia Pustaka Utama, 2002.
- Sukmadinata Nana Syaodih, *Metode Penelitian Pendidikan*. Bandung: Remaja Rosdakarya, 2012.
- ....., *Landasan Psikologi Proses Pendidikan*. Bandung: PT. Remaja Rosdakarya, 2005.
- Slavin Robert E., "*Cooperative Learning: theory, research and practice*, terj. Narulita Yusron, *Cooperative Learning: Teori, Riset dan Praktik*". Bandung, Nusa Media 2016.
- Subyakto, "Pengaruh Model Pembelajaran Kooperatif Jigsaw dan STAD (Student Teams Achievements Division) Terhadap Prestasi Belajar IPA Ditinjau Dari Motivasi Belajar Siswa Kelas VIII Sekolah Menengah Pertama Negeri Se Wilayah Ngawi Timur". *Tesis*, Program Pascasarjana Universitas Sebelas Maret Surakarta, 2009.
- sudijono Anas, *Statistik Pendidikan*. Jakarta: Raja Grafindo Persada, 2010.
- Syah Muhiddin, *Psikologi Pendidikan dengan Pendekatan Baru*. Bandung: PT. Remaja Rosdakarya, 2004.
- Tim Penyusun Kamus Pusat Bahasa, *Kamus Besar Bahasa Indonesia*. Jakarta: Balai pustaka, 2006.
- Trianto, *Model-Model Pembelajaran Inovatif Berorientasi Konstruktivistik: Konsep, Landasan Teoretis Praktis dan Implementasinya*. Jakarta: Prestasi Pustaka, 2007.
- ....., *Mendesain Model Pembelajaran Inovatif-Progresif: Konsep Landasan dan Implementasinya pada Kurikulum Tingkat Satuan Pendidikan*. Jakarta: Kencana Prenada Media Group, 2009.
- Uno Hamzah B., *Orientasi Baru Dalam Psikologi Pembelajaran*. Jakarta: Bumi Aksara, 2008.
- Umar Husein, *Desain Penelitian MSDM dan Perilaku Karyawan: Paradigma Positivistik dan Berbasis Pemecahan Masalah*. Jakarta: Raja Grafindo Persada, 2008.
- Umar Bukhari, *Ilmu Pendidikan Islam*. Jakarta: Amzah, 2010.
- Undang-Undang Republik Indonesia Nomor 20 tahun 2003 Tentang Sistem Pendidikan Nasional Bab II Pasal 3.

- Wena Made, *Strategi Pembelajaran Inovatif Kontemporer, Suatu Tinjauan Konseptual Operasional*. PT Bumi Aksara: Jakarta, 2014.
- Walgito Bimo, *Pengantar Psikologi Umum*. Yogyakarta: Andi, 2003.
- Wahidmurni, dkk, *Evaluasi Pembelajaran Kompetensi dan Praktik*. Solo: Nuha Litra, 2010.
- Yusuf, Proses dan Hasil Belajar Biologi Melalui Pengajaran dengan Model Pembelajaran Kooperatif Tipe Jigsaw pada Madrasah Aliyah Nurul Haramain Lombok Barat NTB”. *Tesis*, Program Pascasarjana IAIN Walisongo, Semarang, 2006.
- Yusuf A Muri, *Metode Penelitian Kuantitatif, Kualitatif, dan Penelitian Gabungan* Jakarta: Kencana, 2014.
- Zayadi Ahmad dan Abdul Majid, *Tadzkirah Pembelajaran Pendidikan Agama Islam (PAI) Berdasarkan Pendekatan Kontekstual*. Jakarta: PT. Raja Grafindo Persada, 2005.





UNIVERSITAS ISLAM NEGERI

# LAMPIRAN

MAKASSAR

## Output SPSS Uji Validitas

		Correlations																				
		x1	x2	x3	x4	x5	x6	x7	x8	x9	x10	x11	x12	x13	x14	x15	x16	x17	x18	x19	x20	TOTAL
X1	Pearson Correlation	1	,950**	1,000**	0,105	0,105	0,150	,896**	,950**	,949**	0,295	0,167	- ,385	0,150	0,229	0,167	0,211	0,043	0,211	0,167	,792**	,665**
	Sig. (2-tailed)		0,000	0,000	0,517	0,517	0,356	0,000	0,000	0,000	0,064	0,304	0,014	0,356	0,156	0,304	0,192	0,793	0,192	0,304	0,000	0,000
	N	40	40	40	40	40	40	40	40	40	40	40	40	40	40	40	40	40	40	40	40	40
X2	Pearson Correlation	,950**	1	,950**	0,170	0,170	0,111	,950**	1,000**	,901**	,403	0,227	- ,419**	0,111	,347	0,227	0,170	0,111	0,170	0,227	,854**	,700**
	Sig. (2-tailed)	0,000		0,000	0,295	0,295	0,494	0,000	0,000	0,000	0,010	0,159	0,007	0,494	0,028	0,159	0,295	0,494	0,295	0,159	0,000	0,000
	N	40	40	40	40	40	40	40	40	40	40	40	40	40	40	40	40	40	40	40	40	40
X3	Pearson Correlation	1,000**	,950**	1	0,105	0,105	0,150	,896**	,950**	,949**	0,295	0,167	- ,385	0,150	0,229	0,167	0,211	0,043	0,211	0,167	,792**	,665**
	Sig. (2-tailed)	0,000	0,000		0,517	0,517	0,356	0,000	0,000	0,000	0,064	0,304	0,014	0,356	0,156	0,304	0,192	0,793	0,192	0,304	0,000	0,000
	N	40	40	40	40	40	40	40	40	40	40	40	40	40	40	40	40	40	40	40	40	40
X4	Pearson Correlation	0,105	0,170	0,105	1	0,253	,947**	0,211	0,170	0,040	,323	,949**	- ,460**	,947**	0,253	,949**	,893**	,839**	,893**	,949**	0,081	,780**
	Sig. (2-tailed)	0,517	0,295	0,517		0,115	0,000	0,192	0,295	0,806	0,042	0,000	0,003	0,000	0,115	0,000	0,000	0,000	0,000	0,000	0,000	0,618
	N	40	40	40	40	40	40	40	40	40	40	40	40	40	40	40	40	40	40	40	40	40
X5	Pearson Correlation	0,105	0,170	0,105	0,253	1	0,189	0,211	0,170	0,040	,323	0,211	0,081	0,189	0,253	0,211	0,147	0,081	0,147	0,211	0,081	,333
	Sig. (2-tailed)	0,517	0,295	0,517	0,115		0,242	0,192	0,295	0,806	0,042	0,192	0,618	0,242	0,115	0,192	0,366	0,618	0,366	0,192	0,618	0,036





X17	Pearson Correlation	0,043	0,111	0,043	,839**	0,081	,780**	0,043	0,111	0,081	0,214	,899**	- ,429**	,780**	0,279	,899**	,839**	1	,839**	,899**	0,121	,687**
	Sig. (2-tailed)	0,793	0,494	0,793	0,000	0,618	0,000	0,793	0,494	0,618	0,185	0,000	0,006	0,000	0,081	0,000	0,000		0,000	0,000	0,457	0,000
	N	40	40	40	40	40	40	40	40	40	40	40	40	40	40	40	40	40	40	40	40	40
X18	Pearson Correlation	0,211	0,170	0,211	,893**	0,147	,947**	0,105	0,170	0,147	,323*	,949**	- ,460**	,947**	0,253	,949**	1,000**	,839**	1	,949**	- 0,027	,789**
	Sig. (2-tailed)	0,192	0,295	0,192	0,000	0,366	0,000	0,517	0,295	0,366	0,042	0,000	0,003	0,000	0,115	0,000	0,000	0,000		0,000	0,868	0,000
	N	40	40	40	40	40	40	40	40	40	40	40	40	40	40	40	40	40	40	40	40	40
X19	Pearson Correlation	0,167	0,227	0,167	,949**	0,211	,899**	0,167	0,227	0,105	,430**	1,000**	- ,492**	,899**	,372*	1,000**	,949**	,899**	,949**	1	0,043	,821**
	Sig. (2-tailed)	0,304	0,159	0,304	0,000	0,192	0,000	0,304	0,159	0,517	0,006	0,000	0,001	0,000	0,018	0,000	0,000	0,000		0,793	0,000	
	N	40	40	40	40	40	40	40	40	40	40	40	40	40	40	40	40	40	40	40	40	40
X20	Pearson Correlation	,792**	,854**	,792**	0,081	0,081	0,011	,899**	,854**	,839**	0,076	0,043	- ,319*	0,011	0,132	0,043	- 0,027	0,121	- 0,027	0,043	1	,518**
	Sig. (2-tailed)	0,000	0,000	0,000	0,618	0,618	0,946	0,000	0,000	0,000	0,642	0,793	0,045	0,946	0,416	0,793	0,868	0,457	0,868	0,793		0,001
	N	40	40	40	40	40	40	40	40	40	40	40	40	40	40	40	40	40	40	40	40	40
TOTAL	Pearson Correlation	,665**	,700**	,665**	,780**	,333*	,749**	,657**	,700**	,605**	,532**	,821**	- ,496**	,749**	,473**	,821**	,789**	,687**	,789**	,821**	,518**	1
	Sig. (2-tailed)	0,000	0,000	0,000	0,000	0,036	0,000	0,000	0,000	0,000	0,000	0,000	0,001	0,000	0,002	0,000	0,000	0,000	0,000	0,000	0,001	
	N	40	40	40	40	40	40	40	40	40	40	40	40	40	40	40	40	40	40	40	40	40

\*\* . Correlation is significant at the 0.01 level (2-tailed).

\* . Correlation is significant at the 0.05 level (2-tailed).

## RENCANA PELAKSANAAN PEMBELAJARAN

Nama Sekolah/Madrasah : Madrasah Aliyah  
Mata Pelajaran : Akidah Akhlak  
Kelas/Smt : Sebelas (XI) / Ganjil  
Materi Pokok : Memahami Ilmu Kalam  
Alokasi Waktu : 2 x 45 Menit

### A. Kompetensi Inti (KI)

1. Menghayati dan mengamalkan ajaran agama yang dianutnya
2. Mengembangkan perilaku (jujur, disiplin, tanggungjawab, peduli, santun, ramah lingkungan, gotong royong, kerjasama, cinta damai, responsif dan pro aktif) dan menunjukkan sikap sebagai bagian dari solusi atas berbagai permasalahan bangsa dalam berinteraksi secara efektif dengan lingkungan sosial dan alam serta dalam menempatkan diri sebagai cerminan bangsa dalam pergaulan dunia.
3. Memahami dan menerapkan pengetahuan faktual, konseptual, prosedural, dan metakognitif berdasarkan rasa ingin tahunya tentang ilmu pengetahuan, teknologi, seni, budaya, dan humaniora dengan wawasan kemanusiaan, kebangsaan, kenegaraan, dan peradaban terkait fenomena dan kejadian, serta menerapkan pengetahuan prosedural pada bidang kajian yang spesifik sesuai dengan bakat dan minatnya untuk memecahkan masalah
4. Mengolah, menalar, dan menyaji dalam ranah konkret dan ranah abstrak terkait dengan pengembangan dari yang dipelajarinya di sekolah secara mandiri, bertindak secara efektif dan kreatif, sertamampu menggunakan metoda sesuai kaidah keilmuan

### B. Kompetensi Dasar (KD) dan Indikator

- 1.1. Menghayati fungsi ilmu kalam dalam mempertahankan akidah
- 2.1 Terbiasa berpikir kritis dan kreatif serta menghargai keberagaman dalam kehidupan sehari-hari sebagai implementasi pemahaman ilmu kalam
- 3.1 Memahami pengertian, ruang lingkup, fungsi ilmu kalam serta hubungannya dengan ilmu lainnya

#### **Indikator:**

- 3.1.1 Menjelaskan pengertian dan fungsi ilmu kalam
- 3.1.2 Menjelaskan ruang lingkup ilmu kalam
- 3.1.3 Menjelaskan sejarah munculnya ilmu kalam
- 3.1.4 Menjelaskan hubungan ilmu kalam dengan ilmu lainnya.

- 4.1. Memaparkan pengertian, ruang lingkup, fungsi ilmu kalam serta hubungannya dengan ilmu lainnya

**Indikator:**

- 4.1.1 Memiliki kemampuan memaparkan pengertian, ruang lingkup, fungsi ilmu kalam serta hubungannya dengan ilmu lainnya

**C. Tujuan Pembelajaran**

1. Melalui pengkajian dan diskusi siswa dapat menjelaskan pengertian dan fungsi ilmu kalam.
2. Melalui diskusi dan penelaahan di buku, siswa dapat menjelaskan ruang lingkup ilmu kalam
3. Melalui pengamatan dan diskusi siswa dapat menjelaskan sejarah munculnya ilmu kalam.
4. Melalui pengkajian dan diskusi siswa dapat menjelaskan hubungan ilmu kalam dengan ilmu lainnya (ilmu tasawuf dan filsafat).

**D. Materi Pembelajaran**

**1. Pengertian Ilmu Kalam**

a. Pengertian Etimologi

Secara harfiah kata Kalam berarti pembicaraan. Dalam pengertian, pembicaraan yang bernalar dan menggunakan logika. Maka ciri utama Ilmu Kalam adalah rasionalitas dan logis. Sehingga ia erat dengan ilmu mantiq/logika.

Ilmu Kalam adalah ilmu yang membicarakan bagaimana menetapkan kepercayaan-kepercayaan keagamaan (agama Islam) dengan bukti-bukti yang yakin.

b. Pengertian Terminologi

Ilmu Kalam adalah ilmu yang membahas berbagai masalah ketuhanan dengan menggunakan dasar-dasar naqliyah, maupun argumentasi rasional ('aqliyah).

## 2. Dasar Pembahasan Ilmu Kalam

- a. Al Qur'an
  - 1) QS. Al Ihlâs [112]: 1-4,
  - 2) QS. Al Furqan [25]: 59, QS. al Fath [48]: 10,
- b. Hadis
- c. Pemikiran manusia
- d. Insting

## 3. Ruang Lingkup Pembahasan Ilmu Kalam

- a. Pembahasan ilmu Kalam
- b. Aspek-aspek ilmu Kalam
- c. Masalah-masalah yang bertentangan dengan Kalam.

## 4. Fungsi Ilmu Kalam

## 5. Sejarah Ilmu Kalam

- a. Latar belakang
- b. Firqoh Ilmu Kalam
  - 1) Firqoh Khawarij
  - 2) Firqoh Murji'ah
  - 3) Firqoh Jabariyah
  - 4) Firqoh Qodariyah

## 6. Hubungan Ilmu Kalam dengan Ilmu-ilmu lain

- a. Hubungan Ilmu Kalam dengan Ilmu Fikih
- b. Hubungan Ilmu Kalam dengan Ilmu Tasawwuf
- c. Hubungan Ilmu Kalam dengan Ilmu Falsafah

## 7. Peranan Ilmu Kalam dalam Kehidupan

### E. Metode Pembelajaran (model pembelajaran kooperatif tipe STAD)

- Diskusi, membagi siswa dalam beberapa kelompok, menunjuk salah seorang siswa menjadi moderator, seorang menjadi notulis dan seorang menjadi juru bicara. Setelah diskusi masing-masing kelompok mempresentasikan kesimpulan didepan kelas.
- Tanya jawab, guru membagikan beberapa pertanyaan terkait dengan materi ajar, setiap bangku diberikan tiga pertanyaan untuk dijawab bersama teman sebangku, bagi mereka yang sudah selesai



diberikan kesempatan untuk menyampaikan jawabanya didepan kelas.

- Resitasi: guru memberikan tugas mandiri kepada seluruh siswa untuk mengakses internet dirumah, mencari bahan bacaan seputar seluk beluk ilmu kalam

## F. Media, Alat, dan Sumber Pembelajaran

### 1. Media

Gambar tentang pemain sepakbola yang melakukan sujud syukur, para siswa yang bersyukur atas prestasinya, ziarah kubur dan model toleransi beragama

### 2. Alat/Bahan

- Laptop, LCD Proyektor, Slide

### 3. Sumber Belajar

- Buku Ajar siswa Akidah Akhlak Kelas X
- Departemen Agama, Al-Qur'an dan terjemahannya
- Modul hasil karya Musyawarah Guru Akidah Akhlak

## G. Langkah-langkah Pembelajaran

Kegiatan	Deskripsi	Waktu
Pendahuluan/Kegiatan Awal		10'
	1) Guru mengucapkan salam dan mengajak semua siswa untuk berdoa yang dipimpin oleh salah satu siswa	
	2) Guru memeriksa kehadiran, kerapian berpakaian, posisi tempat duduk disesuaikan dengan kegiatan pembelajaran	
	3) Guru membangkitkan semangat peserta didik dengan melakukan kegiatan ringan, seperti senam otak atau bersalawat	
	4) Guru menyampaikan tujuan belajar yang akan dipelajari	
	5) Guru mengajukan pertanyaan secara <i>komunikatif</i> materi sebelumnya dan mengaitkan dengan materi memahami aliran-aliran dalam ilmu kalam	
Kegiatan Inti		65'

	<p><b>1). Mengamati</b></p> <ul style="list-style-type: none"> <li>* Guru membagi kelas menjadi tiga kelompok dan membagi tiga topik yang berbeda</li> <li>* Guru mempersilahkan siswa untuk membaca dan mengamati materi sesuai dengan tema yang ditentukan dengan tujuan masing-masing kelompok dapat memerankan topic</li> </ul>	
	<p><b>2) Menanya</b></p> <p>Pada saat berdiskusi mengalami masalah, maka siswa disilahkan bertanya pada teman lain atau bertanya secara langsung pada guru.</p>	
	<p><b>3) Mengeksplorasi/mengumpulkan data/mengeksperimen</b></p> <ul style="list-style-type: none"> <li>▪ Masing-masing kelompok mendiskusikan bagaimana cara memerankan topik mulai membagi karakter dan bagaimana cara mengekspresikan topik dalam peran</li> </ul>	
	<p><b>4) Mengasosiasi</b></p> <p>Setiap siswa diminta untuk mengkaitkan materi yang didiskusikan dengan kehidupan sehari-hari</p>	
	<p><b>5) Mengkomunikasikan</b></p> <p>Setiap kelompok mendemonstrasikan masing-masing peran di depan kelompok lain</p>	
Kegiatan Menutup		15'
	1) Siswa menyimpulkan hasil pembelajaran	
	2) Guru memberikan penguatan materi ajar	
	3) Guru memberikan tugas untuk mencari bahan bacaan sesuai materi ajar pengertian, ruang lingkup, fungsi ilmu kalam serta hubungannya dengan ilmu lainnya	
	4) Guru bersama-sama siswa membaca doa penutup majlis	

## H. Penilaian

- Jenis/teknik penilaian (Unjuk Kerja / Kinerja melakukan Praktikum / Sikap)
- Bentuk instrumen dan instrumen (Daftar cek/skala penilaian/Lembar penilaian kinerja/Lembar penilaian sikap/Lembar Observasi/Pertanyaan langsung/Laporan Pribadi/Kuisisioner/Memilih jawaban/ Mensuplai jawaban/Lembar penilaian portofolio)
- Pedoman penskoran (terlampir)

Kepala Madrasah

.....,.....  
Guru Bidang Studi

.....  
NIP.

.....  
NIP.



## Lampiran

### a. Penilaian Pengamatan.

#### • Diskusi.

No.	Nama siswa	Aspek yang dinilai			Skor Maks.	Nilai	Ketuntasan		Tindak Lanjut	
		1	2	3			T	TT	R	P

Aspek dan rubrik penilaian:

1. Kejelasan dan kedalaman informasi.
  - Jika kelompok tersebut dapat memberikan kejelasan dan kedalaman informasi lengkap dan sempurna, skor 0.6
  - Jika kelompok tersebut dapat memberikan penjelasan dan kedalaman informasi lengkap dan kurang sempurna, skor 0.4
  - Jika kelompok tersebut dapat memberikan penjelasan dan kedalaman informasi kurang lengkap, skor 0.2
2. Keaktifan dalam diskusi.
  - Jika kelompok tersebut berperan sangat aktif dalam diskusi, skor 0.6
  - Jika kelompok tersebut berperan aktif dalam diskusi, skor 0.4
  - Jika kelompok tersebut kurang aktif dalam diskusi, skor 0.2
3. Kejelasan dan kerapian presentasi.
  - Jika kelompok tersebut dapat mempresentasikan dengan sangat jelas dan rapi, skor 0.6
  - Jika kelompok tersebut dapat mempresentasikan dengan jelas dan rapi, skor 0.4
  - Jika kelompok tersebut dapat mempresentasikan dengan jelas dan kurang rapi, skor 0.2

• **Bermain peran.**

No.	Nama siswa	Aspek yang dinilai			Jumlah Skor	Nilai	Ketuntasan		Tindak Lanjut	
		1	2	3			T	TT	R	P
1.										

Aspek dan rubrik penilaian

1. Kejelasan dan kedalaman informasi.
  - Jika kelompok tersebut dapat memberikan kejelasan dan kedalaman informasi lengkap dan sempurna, skor 0.6
  - Jika kelompok tersebut dapat memberikan penjelasan dan kedalaman informasi lengkap dan kurang sempurna, skor 0.4
  - Jika kelompok tersebut dapat memberikan penjelasan dan kedalaman informasi kurang lengkap, skor 0.2
2. Keaktifan dalam diskusi.
  - Jika kelompok tersebut berperan sangat aktif dalam diskusi, skor 0.6
  - Jika kelompok tersebut berperan aktif dalam diskusi, skor 0.4
  - Jika kelompok tersebut kurang aktif dalam diskusi, skor 0.2
3. Kejelasan dan kerapian presentasi.
  - Jika kelompok tersebut dapat mempresentasikan dengan sangat jelas dan rapi, skor 0.6
  - Jika kelompok tersebut dapat mempresentasikan dengan jelas dan rapi, skor 0.4
  - Jika kelompok tersebut dapat mempresentasikan dengan jelas dan kurang rapi, skor 0.2

**b. Kolom “Ayo Berlatih”:**

1. Kolom pilihan ganda dan uraian.

Skor penilaian sebagai berikut:

- a) Pilihan ganda : jumlah jawaban benar x 0.1 (maksimal 10 x 0.1 = 1).

**Pada soal pilihan ganda, siswa diminta untuk memilih satu jawaban yang paling benar dari alternatif jawaban A,B,C,D atau E di bawah ini.**

1. Menurut bahasa pengertian Ilmu Kalam adalah....
  - A. Perkataan dan percakapan
  - B. Percakapan dan pengetahuan
  - C. Percakapan-percakapan
  - D. Pengetahuan-pengetahuan
  - E. Pengetahuan tentang keyakinan
2. Ilmu ini membahas tentang pokok-pokok agama Islam yakni akidah-akidah Islam, maka disebut ....
  - A. Ilmu Tauhid
  - B. Ilmu Akaid
  - C. Ilmu Kalam
  - D. Ilmu Usuluddin
  - E. Fiqih Akbar
3. Ilmu ini membahas tentang keesaan Allah baik zat, sifat, maupun afal-Nya, disebut ....
  - A. Ilmu Tauhid
  - B. Ilmu Akoid
  - C. Ilmu kalam
  - D. Ilmu Usuluddin
  - E. Fiqih Akbar
4. Termasuk fungsi Ilmu Kalam adalah, kecuali....
  - A. Menolak akidah sesat
  - B. Memperkuat akidah Islam
  - C. Membela akidah Islam
  - D. Menjelaskan akidah Islam
  - E. Melemahkan akidah Islam
5. Terjemah yang benar dari redaksi ayat berikut :

خَيْرُ أَيِّهِمْ فَنَقَلَ الزَّحْمَنَ الْعَرْشَ عَلَىٰ أَسْتَوَىٰ ثُمَّ آتَىٰ مِصْرَ فِي بَيْنَهُمَا مَاءً وَالْأَرْضَ السَّمَوَاتِ خَلَقَ الَّذِي

adalah .....

- A. “yang menciptakan langit dan bumi dan apa yang ada antara keduanya dalam enam masa, kemudian Dia berada di atas Arsy, (Dialah) yang Maha pemurah, Maka Tanyakanlah (tentang Allah) kepada yang lebih mengetahui (Muhammad) tentang Dia.”
- B. “yang menciptakan langit dan bumi dalam enam masa, kemudian Dia bersemayam di atas Arsy, (Dialah) yang Maha pemurah, Maka

Tanyakanlah kepada Allah yang lebih mengetahui (Muhammad) tentang Dia.”

- C. “yang menciptakan bumi dan langit dan apa yang ada antara keduanya dalam enam masa, kemudian Dia bersemayam di atas Arsy, (Dialah) yang Maha pemurah, Maka Tanyakanlah (tentang Allah) kepada yang lebih mengetahui (Muhammad) tentang Dia.”
- D. “yang menciptakan langit dan bumi dan apa yang ada antara keduanya, kemudian Dia bersemayam di atas Arsy, (Dialah) yang Maha pemurah, Maka Tanyakanlah (tentang Allah) kepada yang lebih mengetahui (Muhammad) tentang Dia.”
- E. “yang menciptakan langit dan bumi dan apa yang ada antara keduanya dalam enam masa, kemudian Dia bersemayam di atas Arsy, (Dialah) yang Maha pemurah, Maka Tanyakanlah (tentang Allah) kepada yang lebih yakin (Muhammad) tentang Dia.”
6. Berikut ini adalah sebutan lain dari Ilmu Kalam, *kecuali*.....
- Filsafat
  - Ushuluddin
  - Theology
  - Tauhid
  - Aqo'id
7. Adanya ungkapan dalam Alquran yang mendorong penggunaan akal antara lain ...
- Tadabbur, Tafakkur, Taklid
  - Tafakkur, tadabbur, taaqqul
  - Taaqqul, Tadabbur, Idba
  - Taklid, Tadabbur, Idba
  - Tafakkur, Tadabbur, Taklid
8. Berikut ini adalah yang membedakan antara Theology Islam dengan Filsafat.....
- Theology berpijak pada akal pikiran
  - Filsafat berpijak pada wahyu
  - Sama-sama berpijak pada akal dan wahyu
  - Theology berpijak pada wahyu dan akal sedang filsafat berpijak pada akal semata
  - Filsafat dipelajari oleh seluruh golongan, sementara teology hanya dipelajari oleh orang Islam saja
9. Di bawah ini beberapa kalimat yang menunjukkan adanya titik singgung / hubungan antara tasawuf dan ilmu kalam, *kecuali* ...
- Taswuf adalah benteng rohani

- B. Ilmu tasawuf berfungsi sebagai pemberi kesadaran rohaniyah dalam perdebatan-perdebatan kalam
  - C. Ilmu kalam adalah pengendali ilmu tasawuf
  - D. Ilmu tasawuf adalah penyempurna dari ilmu tauhid / kalam
  - E. Antara tasawuf dan ilmu kalam mempunyai bahan kajian sendiri-sendiri
10. Pernyataan di bawah ini yang merupakan sifat kajian ilmu kalam yang bersifat internal adalah ....
- A. menselaraskan antara ilmu-ilmu agama dengan ilmu-ilmu umum
  - B. menjaga kaidah-kaidah agama dari serangan musuh-musuh Islam
  - C. menjaga keutuhan agama dan negara dari pertikaian politik
  - D. memberikan bimbingan (seruan) kepada kaum mukmin agar keluar taklid dan mengembangkan pengetahuan dengan dalil yang kuat.
  - E. mengembangkan ilmu filsafat dan agama secara bersamaan

**c. Uraian :**

Rubrik Penilaian:

No. Soal	Rubrik penilaian	Skor
1	a. Jika peserta didik dapat mendefinisikan ilmu kalam dengan lengkap dan sempurna, skor 0.4 b. Jika peserta didik dapat mendefinisikan ilmu kalam dengan lengkap, skor 0.3 c. Jika peserta didik dapat mendefinisikan ilmu kalam dengan tidak lengkap, skor 0.2	0.4
2	a. Jika peserta didik dapat menjelaskan kaitan ilmu kalam dengan "tangan" Allah lengkap dan sempurna, skor 0.4 b. Jika peserta didik dapat menjelaskan kaitan ilmu kalam dengan "tangan" Allah lengkap, skor 0.3 c. Jika peserta didik dapat menjelaskan kaitan ilmu kalam dengan "tangan" Allah tapi tidak lengkap, skor 0.2	0.4



3	<p>a. Jika peserta didik dapat menuliskan QS Al-Ikhlas ayat 1-4 dan dapat memberi penjelasan terhadap ayat tersebut dengan lengkap dan sempurna, skor 0.4</p> <p>b. Jika peserta didik dapat menuliskan QS Al-Ikhlas ayat 1-4 dan dapat memberi penjelasan terhadap ayat tersebut dengan lengkap, skor 0.3</p> <p>c. Jika peserta didik dapat menuliskan QS Al-Ikhlas ayat 1-4 dan dapat memberi penjelasan terhadap ayat tersebut dengan tidak lengkap, skor 0.2</p>	0.4
4	<p>a. Jika peserta didik dapat membuktikan adanya penyimpangan aqidah akhir-akhir ini dengan lengkap dan sempurna, skor 0.4</p> <p>b. Jika peserta didik dapat menjelaskan kaitan ilmu kalam dengan “tangan” Allah lengkap, skor 0.3</p> <p>c. Jika peserta didik dapat menjelaskan kaitan ilmu kalam dengan “tangan” Allah tapi tidak lengkap, skor 0.2</p>	0.4
5	<p>a. Jika peserta didik dapat membuktikan adanya penyimpangan aqidah akhir-akhir ini dengan lengkap dan sempurna, skor 0.4</p> <p>b. Jika peserta didik dapat membuktikan adanya penyimpangan aqidah akhir-akhir ini dengan lengkap, skor 0.3</p> <p>c. Jika peserta didik dapat membuktikan adanya penyimpangan aqidah akhir-akhir ini dengan tidak lengkap, skor 0.2</p>	0.4
	<p>M A K A S S A R</p> <p>Jumlah skor</p>	2

Nilai : 
$$\frac{\text{Jumlah skor yang diperoleh (pilihan ganda dan uraian)} \times 100}{100}$$

#### Tugas

Skor penilaian sebagai berikut:

- Jika peserta didik dapat mengumpulkan tugasnya tepat pada waktu yang ditentukan dan perilaku yang diamati serta alasannya benar, nilai 1.0
- Jika peserta didik dapat mengumpulkan tugasnya setelah waktu yang ditentukan dan perilaku yang diamati serta alasannya benar, nilai 0.8
- Jika peserta didik dapat mengumpulkan tugasnya setelah waktu yang ditentukan dan perilaku yang diamati serta alasannya sedikit ada kekurangan, nilai 0.6

Nilai akhir yang diperoleh oleh peserta didik adalah sebagai berikut.

- Rata-rata dari jumlah nilai pada kolom (diskusi, dan bermain peran), x 60 %.
- Jumlah nilai rata-rata pada kolom “Ayoberlatih”, pilihan ganda/uraian, dan tugas x 40 %.

**Nilai akhir= nilai a + nilai b**

Kunci jawaban

- I. Penerapan.  
(Kebijakan guru)
- II. Pilihan ganda
  1. A
  2. D
  3. A
  4. E
  5. E
  6. A
  7. B
  8. D
  9. B
  10. B



III. Uraian

1. Ibnu Khaldun mendefinisikan Ilmu Kalam adalah disiplin ilmu yang mengandung berbagai argumentasi tentang akidah imani yang diperkuat dalil-dalil rasional.
2. QS. al Fath [48]: 10, ayat ini membahas tentang kekuasaan Allah yang dinyatakan dengan “tangan” Allah.

إِنَّ الَّذِينَ يُبَايِعُونَكَ إِنَّمَا يُبَايِعُونَ اللَّهَ يَدُ اللَّهِ فَوْقَ أَيْدِيهِمْ ۗ فَمَنْ نَكَثَ فَإِنَّمَا يَنْكُثُ عَلَىٰ

نَفْسِهِ ۗ وَمَنْ أَوْفَىٰ بِمَا عَاهَدَ عَلَيْهِ اللَّهُ فَمِنْ أَوْفَىٰ ۗ أَجْرًا عَظِيمًا ۙ

*bahwasanya orang-orang yang berjanji setia kepada kamu Sesungguhnya mereka berjanji setia kepada Allah. tangan Allah di atas tangan mereka, Maka Barangsiapa yang melanggar janjinya niscaya akibat ia melanggar janji itu akan menimpa*

*dirinya sendiri dan Barangsiapa menepati janjinya kepada Allah Maka Allah akan memberinya pahala yang besar.*

Tangan Allah berarti kekuasaan Allah, ini sangat terkait dengan ilmu kalam tentang keyakinan bahwa Allah itu Maha Kuasa atas segala sesuatu.

QS. Al Ihlâs [112]: 1-4, keseluruhan surat ini membahas tentang identitas Allah.

قُلْ هُوَ اللَّهُ أَحَدٌ اللَّهُ الصَّمَدُ لَمْ يَلِدْ وَلَمْ يُولَدْ لَمْ يَكُنْ لَهُ كُفُوًا أَحَدٌ

1. Katakanlah: "Dia-lah Allah, yang Maha Esa. 2. Allah adalah Tuhan yang bergantung kepada-Nya segala sesuatu. 3. Dia tiada beranak dan tidak pula diperanakkan, 4. dan tidak ada seorangpun yang setara dengan Dia."

Ayat di atas sangat terkait dengan pembahasan ilmu kalam menyangkut kekuasaan Allah. Allah itu Maha Kuasa dan tidak ada yang setara dengan Dia.

3. Masih ada penyimpangan sampai dengan saat ini, misalnya ada orang yang percaya pada tahayul, khurafat, mempercayai apa yang dikatakan oleh dukun, dsb
4. Semua harus ditarik dari rujukan yang benar dalam Islam, yaitu al-quran-hadits, ijma ulama, qiyas, dsb. Segala perbedaan harus dihargai, tapi ketika menyangkut aqidah, harus dikembalikan kepada ajaran Islam yang benar.

## INSTRUMEN TES

### Materi Pokok Memahami Ilmu Kalam, Aliran-Aliran Ilmu Kalam dan Tokoh-Tokohnya

#### Soal Pilihan Ganda

1. Menurut bahasa pengertian ilmu kalam adalah
  - A. Perkataan dan percakapan
  - B. Percakapan dan pengetahuan
  - C. Percakapan-percakapan
  - D. Pengetahuan-pengetahuan
  - E. Pengetahuan tentang keyakinan
2. Ilmu ini membahas tentang pokok-pokok agama Islam yakni akidah-akidah Islam, maka disebut...
  - A. Ilmu Tauhid
  - B. Ilmu Akaid
  - C. Ilmu Kalam
  - D. Ilmu Usuluddin
  - E. Fiqih Akbar
3. Ilmu ini membahas tentang keesaan Allah baik zat, sifat, maupunafalnya, disebut...
  - A. Ilmu Tauhid
  - F. Ilmu Akaid
  - B. Ilmu Kalam
  - C. Ilmu Usuluddin
  - D. Fiqih Akbar
4. Termasuk fungsi Ilmu Kalam adalah, kecuali...

- A. Menolak akidah sesat
  - B. Memperkuat akidah Islam
  - C. Membela akidah Islam
  - D. Menjelaskan akidah Islam
  - E. Melemahkan akidah Islam
5. Terjemah yang benar dari redaksi ayat berikut:

الَّذِي خَلَقَ السَّمَوَاتِ وَالْأَرْضَ وَمَا بَيْنَهُمَا فِي سِتَّةِ أَيَّامٍ ثُمَّ اسْتَوَىٰ عَلَى الْعَرْشِ  
الرَّحْمَنُ فَسْئَلُكُمْ بِهِ خَيْرًا ﴿١٠٠﴾

adalah...

- A. "yang menciptakan langit dan bumi dan apa yang ada antara keduanya dalam enam masa, kemudian Dia berada di atas Arsy, (Dialah) yang maha pemurah, maka tanyakanlah (tentang Allah) kepada yang lebih mengetahui (Muhammad) tentang Dia."
- B. "yang menciptakan langit dan bumi dalam enam masa, kemudian Dia bersemayam di atas Arsy, (Dialah) yang maha pemurah, maka tanyakanlah kepada Allah yang lebih mengetahui (Muhammad) tentang Dia."
- C. "yang menciptakan bumi dan langit dan apa yang ada antara keduanya dalam enam masa, kemudian Dia bersemayam di atas Arsy, (Dialah) yang maha pemurah, maka tanyakanlah (tentang Allah) kepada yang lebih mengetahui (Muhammad) tentang Dia."
- D. "yang menciptakan langit dan bumi dan apa yang ada antara keduanya, kemudian Dia bersemayam di atas Arsy, (Dialah)

yang maha pemurah, maka tanyakanlah (tentang Allah) kepada yang lebih mengetahui (Muhammad) tentang Dia.”

- E. yang menciptakan langit dan bumi dan apa yang ada antara keduanya dalam enam masa, kemudian Dia bersemayam di atas Arsy, (Dialah) yang maha pemurah, maka tanyakanlah (tentang Allah) kepada yang lebih yakin (Muhammad) tentang Dia.”
6. Berikut ini adalah sebutan lain dari Ilmu Kalam, *kecual* ...
- Filsafat
  - Ushuluddin
  - Theology
  - Tauhid
  - Aqaid
7. Adanya ungkapan dalam Al-Qur'an yang mendorong penggunaan akal antara lain...
- Tadabdur, Tafakkur, Taklik
  - Tafakkur, tadabbur, taaqqul
  - Taaqqul, Tadabbur, Itba'
  - Ta'qilun, Tadabbur, Itba'
  - Tafakkur, Tadabbur, Taklid
8. Berikut ini adalah yang membedakan antara Theology Islam dengan Filsafat...
- Theology berpijak pada akal pikiran
  - Filsafat berpijak pada wahyu
  - Sama-sama berpijak pada akal dan wahyu

- D. Theology berpijak pada wahyu dan akal dan sedang filsafat berpijak pada akal semata
- E. Filsafat dipelajari oleh seluruh golongan, sementara teology hanya dipelajari oleh orang Islam saja
9. Dikawat ini beberapa kalimat yang menunjukkan adanya titik singgung/hubungan antara tasawuf dan ilmu kalam, *kecuali* ...
- A. Taswuf adalag benteng rohani
- B. Ilmu tasawuf berfungsi sebagai pemberi kesadaran rohaniyah dalam perdebatan-perdebatan kalam
- C. Ilmu kalam adalah pengendali ilmu tasawuf
- D. Ilmu tasawuf adalah penyempurna dari ilmu tauhid/kalam
- E. Antara tasawuf dan ilmu kalam mempunyai bahan kajian sendiri-sendiri
10. Pernyataan dikawat ini yang merupan sifat kajian ilmu kalam yang bersifat internal adalah...
- A. Menselaraskan antara ilmu-ilmu agama dengan ilmu-ilmu umum
- B. Menjaga kaidah-kaidah agama dari serangan musuh-musuh Islam
- C. Menjaga keutuhan agama dan Negara dari pertikaian polotik
- D. Memberikan bimbingan ( seruan ) kepada kaum mukmin agar keluar taklid dan mengembangkan pengetahuan dengan dalil yang kuat.
- E. Mengembangkan ilmu filsafat dan agama secara bersamaan

11. Firqoh pertama yang mencetuskan kekafiran bagi pelaku dosa besar adalah...
- A. Mu'tazilah
  - B. Asy'ariyah
  - C. Murjiah
  - D. Qodariyah
  - E. Khawarij
12. Muslim yang melakukan dosa besar tidak bisa digolongkan sebagai orang kafir karena dia masih punya iman tapi juga tidak bisa disebut mukmin karena seorang mukmin tidak mungkin melakukan dosa besar. Pendapat ini disampaikan oleh...
- A. Sunni
  - B. Khawarij
  - C. Murjiah
  - D. Mu'tazilah
  - E. Qodariyah
13. Berikut ini beberapa kemungkinan yang disampaikan oleh Asy'ari, yang akan dialami pelaku dosa besar, kecuali...
- A. Allah tidak akan pernah mengampuninya kecuali dia bertobat
  - B. Dengan rahmat-Nya ia akan mendapatkan pengampunan
  - C. Mendapatkan *syafa'at* Nabi saw.
  - D. Ia akan mendapatkan siksaan sesuai dengan kadar perbuatannya lalu di masukan surge.
  - E. Tidak akan kekal di dalam neraka bersama dengan orang-orang kafir.



14. Dalam masalah sifat Maturidiyah Samarkand berpendapat bahwa:
- A. Tuhan mempunyai sifat-sifat. Tetapi sifat-sifat itu bukan zat
  - B. Sifat-sifat itu tidaklah sama dengan esensi Tuhan, dan lain dari esensi Tuhan
  - C. Sifat itu bukanlah Allah tetapi juga tidak lain dari Allah
  - D. Tuhan mempunyai sifat yang sama dengan *dzat* Tuhan
  - E. Tuhan mempunyai sifat yang merupakan inti dari *dzat* Tuhan
15. Dalam menilai masalah keadilan maturidiyah Bukhoro memandang bahwa:
- A. Keadilan Allah terletak pada kehendak mutlak-Nya, tak ada yang lebih berkuasa dari-Nya.
  - B. Kehendak mutlak Allah dibatasi dengan keadilan-Nya.
  - C. Allah sendiri terikat dengan norma-norma keadilan yang apabila dilanggar membuat Allah bersifat tidak adil
  - D. Keadilan Allah bersifat mutlak dan Allah pasti berbuat adil
  - E. Tidak ada yang bisa menentukan keadilan bagi Allah
16. Golongan yang menganut paham "free will and free act adalah"
- A. Syi'ah
  - B. Khawarij
  - C. Qadariyah
  - D. Mu'tazilah
  - E. Jabbariyah
17. Aliran kalam yang dikenal dengan istilah *fatalism* atau *predestination* adalah...
- A. Syi'ah

- B. Khawarij
  - C. Qadariyah
  - D. Mu'tazilah
  - E. Jabbariyah
18. Aliran maturidiyah adalah teologi yang banyak dianut oleh umat Islam yang memakai mazhab...
- A. Hambali
  - B. Syafi'i
  - C. Maliki
  - D. Ja'fariah
  - E. Hanafi
19. Salah seorang tokoh murji'ah adalah...
- A. Ghailan al-Dimasiqy
  - B. Ma'bad al-juhani
  - C. Abu al-Hudzail
  - D. Imam maliki
20. Pernyataan yang salah di bawah ini adalah...
- A. Konsep al-Manzilah bain al-manzilatain milik Mu'tazilah
  - B. Ahlul Bait adalah penganut paham Qadariyah
  - C. Khawarij adalah kelompok yang bergabung dengan Sayyidina Ali
  - D. Lya Eden adalah Tuhan palsu
  - E. Al-qur-an adalah kalam Allah



UNIVERSITAS ISLAM NEGERI  
ALAUDDIN  
MAKASSAR

**LEMBAR VALIDASI INSTRUMEN SOAL**  
**PENGARUH PENERAPAN MODEL PEMBELAJARAN KOOPERATIF**  
**TIPE *JIGSAW* DAN *STUDENT TEAMS ACHIEVEMENT DIVISIONS***  
**(STAD)**  
**TERHADAP HASIL BELAJAR PESERTA DIDIK PADA MATA**  
**PELAJARAN AKIDAH AKHLAK DI MADRASAH ALIYAH**  
**NEGERI 1 POLEWALI MANDAR**

---

Dengan Hormat,

**A. Pengantar**

Dalam rangka penyusunan Tesis dengan judul “**pengaruh penerapan model pembelajaran kooperatif tipe *jigsaw* dan *student teams achievement divisions* (stad) terhadap hasil belajar peserta didik pada mata pelajaran akidah akhlak di madrasah aliyah negeri 1 polewali mandar**”, peneliti menggunakan instrumen soal untuk mengumpulkan data hasil belajar peserta didik pada mata pelajaran akidah akhlak di madrasah aliyah negeri 1 polewali mandar.

Untuk itu peneliti memohon kepada Bapak/Ibu untuk memberikan penilaian terhadap instrumen tersebut.

**B. Petunjuk Pengisian**

1. Penilaian dilakukan dengan memberikan tanda ceklist (v) pada kolom yang sesuai dalam matriks “Pilihan Penilaian”. Penilaian menggunakan rentang nilai sebagai berikut:

**Skor 4 : Sangat Sesuai**

**Skor 3 : Sesuai**

**Skor 2 : Kurang Sesuai**

**Skor 1 : Tidak Sesuai**


2. Untuk penilaian umum dimohon Bapak/Ibu memberikan tanda ceklist (v) pada kolom yang sesuai dengan hasil penilaian Bapak/Ibu.
3. Untuk saran-saran revisi, dimohon Bapak/Ibu langsung menuliskannya pada kolom saran yang telah disiapkan.

## C. Aspek yang Dinilai

NO.	ASPEK PENILAIAN	Pilihan Penilaian			
		1	2	3	4
1.	<b>Aspek Petunjuk</b> <ol style="list-style-type: none"> <li>Pembuatan soal sesuai dengan tujuan pembelajaran.</li> <li>Indikator dinyatakan dengan jelas</li> <li>Indikator relevan dengan tujuan pembelajaran</li> </ol>				
2.	<b>Materi Instrumen</b> <ol style="list-style-type: none"> <li>Menerangkan tentang pengertian dan fungsi ilmu kalam</li> <li>Menjelaskan ruang lingkup ilmu kalam</li> <li>Pertanyaan sesuai dengan indikator</li> </ol>				
3.	<b>Konstruksi</b> <ol style="list-style-type: none"> <li>Petunjuk pelaksanaan dinyatakan dengan jelas</li> <li>Kalimat pernyataan tidak menimbulkan penafsiran ganda</li> <li>Rumusan pertanyaan menggunakan kalimat atau perintah yang jelas</li> </ol>				
4.	<b>Bahasa</b> <ol style="list-style-type: none"> <li>Menggunakan bahasa yang sesuai dengan kaidah bahasa Indonesia yang baik dan benar</li> <li>Menggunakan bahasa yang sederhana dan mudah dimengerti</li> <li>Menggunakan tulisan, ejaan dan tanda baca sesuai dengan EYD</li> <li>Menggunakan istilah-istilah secara tepat dan mudah dipahami</li> </ol>				

**PENILAIAN UMUM**

Uraian	Penilaian
Sangat sesuai, sehingga dapat digunakan tanpa revisi	
Sesuai, dapat digunakan dengan sedikit revisi	
Cukup sesuai, dapat digunakan dengan banyak revisi	
Tidak sesuai, sehingga belum dapat digunakan	

**SARAN:**

.....

.....

.....

.....

.....

.....

.....

.....

.....


.....

.....

.....

Samata-Gowa, Senin 01 Februari 2021

Validator



**Dr. Muh. Yahya, M.Ag.**

NIP. 196809131994030101

**LEMBAR VALIDASI INSTRUMEN SOAL**  
**PENGARUH PENERAPAN MODEL PEMBELAJARAN KOOPERATIF**  
**TIPE *JIGSAW* DAN *STUDENT TEAMS ACHIEVEMENT DIVISIONS***  
**(STAD)**  
**TERHADAP HASIL BELAJAR PESERTA DIDIK PADA MATA**  
**PELAJARAN AKIDAH AKHLAK DI MADRASAH ALIYAH**  
**NEGERI 1 POLEWALI MANDAR**

---

Dengan Hormat,

**D. Pengantar**

Dalam rangka penyusunan Tesis dengan judul “**pengaruh penerapan model pembelajaran kooperatif tipe *jigsaw* dan *student teams achievement divisions* (stad) terhadap hasil belajar peserta didik pada mata pelajaran akidah akhlak di madrasah aliyah negeri 1 polewali mandar**”, peneliti menggunakan instrumen soal untuk mengumpulkan data hasil belajar peserta didik pada mata pelajaran akidah akhlak di madrasah aliyah negeri 1 polewali mandar.

Untuk itu peneliti memohon kepada Bapak/Ibu untuk memberikan penilaian terhadap instrumen tersebut.

**E. Petunjuk Pengisian**

4. Penilaian dilakukan dengan memberikan tanda ceklist (v) pada kolom yang sesuai dalam matriks “Pilihan Penilaian”. Penilaian menggunakan rentang nilai sebagai berikut:

**Skor 4 : Sangat Sesuai**

**Skor 3 : Sesuai**

**Skor 2 : Kurang Sesuai**

**Skor 1 : Tidak Sesuai**

5. Untuk penilaian umum dimohon Bapak/Ibu memberikan tanda ceklist (v) pada kolom yang sesuai dengan hasil penilaian Bapak/Ibu.
6. Untuk saran-saran revisi, dimohon Bapak/Ibu langsung menuliskannya pada kolom saran yang telah disiapkan.

## F. Aspek yang Dinilai

NO.	ASPEK PENILAIAN	Pilihan Penilaian			
		1	2	3	4
1.	<b>Aspek Petunjuk</b> d. Pedoman soal dinyatakan dengan jelas e. Indikator dinyatakan dengan jelas f. Indikator relevan dengan tujuan yang dicantumkan dalam penelitian				
2.	<b>Materi Instrumen</b> d. Sesuai dengan tujuan instrumen e. Pertanyaan sesuai dengan indikator				
3.	<b>Kontruksi</b> d. Petunjuk pelaksanaan dinyatakan dengan jelas e. Kalimat pernyataan tidak menimbulkan penafsiran ganda f. Rumusan pertanyaan menggunakan kalimat atau perintah yang jelas				
4.	<b>Bahasa</b> e. Menggunakan bahasa yang sesuai dengan kaidah bahasa Indonesia yang baik dan benar f. Menggunakan bahasa yang sederhana dan mudah dimengerti g. Menggunakan tulisan, ejaan dan tanda baca sesuai dengan EYD h. Menggunakan istilah-istilah secara tepat dan mudah dipahami				





NIP. 196612311993031034



**KEMENTERIAN AGAMA RI**  
**UNIVERSITAS ISLAM NEGERI ALAUDDIN MAKASSAR**  
**PASCASARJANA**

*DEVISI PENGEMBANGAN & VALIDASI INSTRUMEN*  
 Kampus II : Jln. H. M. Yasin Limpo No 36 Telp 081346379666 0411-862450 Samata 92113

**SURAT KETERANGAN VALIDASI**

Nomor: 66/DPVILC/Ps/PP.00.9/1/2021

Yang bertanda tangan dibawah ini, koordinator Devisi Pengembangan & Validasi Instrument Learning Center Pascasarjana UIN Alauddin Makassar, menyatakan bahwa instrument penelitian yang disusun oleh,

Nama : MUSTAMIN

NIM : 80200218001

Prodi : Pendidikan Agama Islam

Judul Tesis :

**"PENGARUH PENERAPAN MODEL PEMBELAJARAN KOOPERATIF TIPE JIGSAW DAN STUDENT TEAMS ACHIVEMENT DIVISIONS (SATD) TERHADAP HASIL BELAJAR PESERTA DIDIK PADA MATA PELAJARAN AKIDAH AKHLAK DI MADRASAH ALIYAH NEGERI 1 POLEWALI MANDAR. "**

Telah diperiksa dan dikoreksi oleh validator sehingga dinyatakan layak untuk dipergunakan.

Demikian surat keterangan ini dibuat untuk dipergunakan seperlunya.

Samata-Gowa, 3 Februari 2021

Koordinator Validasi Instrument,



**Dr. Sitti Mania, M.Ag.**

NIP 19731212 200003 2 001

UNIVERSITAS ISLAM NEGERI

**ALAUDDIN**  
**MAKASSAR**



**KEMENTERIAN AGAMA REPUBLIK INDONESIA**  
**UNIVERSITAS ISLAM NEGERI ALAUDDIN MAKASSAR**  
**PASCASARJANA**

Kampus I : Jl. Sultan Alauddin No 63 Makassar Telp. (0411) 868720 Fax 864923  
 Kampus II : Jl. H.M. Yasin Limpo No. 36 Rongng Pulong-Gowa Telp. (0411) 841879 Fax 8221400  
 E-mail: pps@uin-alauddin.ac.id

Nomor : B-317/Un.06/Ps/TL.00.9/2/2021  
 Lamp : -  
 Hal : Permohonan Izin Penelitian

Samata, 04 Februari 2021

Kepada Yang Terhormat  
 Gubernur Provinsi Sulawesi-Selatan  
 Cq. UPT P2T BKPMD Provinsi Sulawesi-Selatan  
 Di -  
 Makassar

*Assalamu Alaikum Wr. Wb.*

Dengan hormat disampaikan bahwa mahasiswa Pascasarjana UIN Alauddin Makassar yang tersebut namanya di bawah ini:

N a m a : Mustamin  
 N I M : 80200218001  
 Program Studi : Pendidikan Agama Islam

bermaksud mengadakan penelitian dalam rangka penyusunan Tesis dengan judul:

**Pengaruh Penerapan Model Pembelajaran Kooperatif Tipe *Jigsaw* dan *Student Teams Achievement Divisions (STAD)* terhadap Hasil Belajar Peserta Didik pada Mata Pelajaran Akidah Akhlak di Madrasah Aliyah Negeri 1 Polewali Mandar**

sebagai salah satu syarat untuk memperoleh gelar *Magister* dalam bidang *Pendidikan Agama Islam* dengan Promotor dan Kopromotor:

- |  |              |
|--|--------------|
| 1. Dr. H. Muh. Ilyas Ismail, M.Pd., M.Si | (Promotor)   |
| 2. Wahyuni Ismail, M.Si., Ph.D           | (Kopromotor) |

Untuk maksud tersebut kami mengharapkan kiranya kepada mahasiswa yang bersangkutan dapat diberi izin untuk mengadakan penelitian dari bulan februari 2021 s/d april 2021

Atas perkenan dan kerjasamanya kami ucapkan terima kasih.



Prof. Dr. H. M. Galib M., M.A.  
 NIP. 19591001 198703 1 004



**PEMERINTAH PROVINSI SULAWESI SELATAN**  
**DINAS PENANAMAN MODAL DAN PELAYANAN TERPADU SATU PINTU**  
**BIDANG PENYELENGGARAAN PELAYANAN PERIZINAN**

Nomor : **10825/S.01/PTSP/2021**  
 Lampiran :  
 Perihal : **Izin Penelitian**

Kepada Yth.  
 Gubernur Prov. Sulawesi Barat

di-  
**Tempat**

Berdasarkan surat Direktur PPs UIN Alauddin Makassar Nomor : B-317/Un.06/PPs/TL.00.9/2/2021 tanggal 04 Februari 2021 perihal tersebut diatas, mahasiswa/peneliti dibawah ini:

N a m a : **MUSTAMIN**  
 Nomor Pokok : 80200218001  
 Program Studi : Pend. Agama Islam  
 Pekerjaan/Lembaga : Mahasiswa(S2)  
 Alamat : Jl. H. M. Yasin Limpo No. 36, Samata Gowa

Bermaksud untuk melakukan penelitian di daerah/kantor saudara dalam rangka penyusunan Tesis, dengan judul :

**" PENGARUH PENERAPAN MODEL PEMBELAJARAN KOOPERATIF TIPE JIGSAW DAN STUDENT TEAMS ACHIEVEMENT DIVISIONS (STAD) TERHADAP HASIL BELAJAR PESERTA DIDIK PADA MATA PELAJARAN AKIDAH AKHLAK DI MADRASAH ALIYAH NEGERI 1 POLEWALI MANDAR "**

Yang akan dilaksanakan dari : Tgl. **08 Februari s/d 08 April 2021**

Sehubungan dengan hal tersebut diatas, pada prinsipnya kami *menyetujui* kegiatan dimaksud dengan ketentuan yang tertera di belakang surat izin penelitian.

Dokumen ini ditandatangani secara elektronik dan Surat ini dapat dibuktikan keasliannya dengan menggunakan **barcode**,

Demikian surat izin penelitian ini diberikan agar dipergunakan sebagaimana mestinya.

Diterbitkan di Makassar  
 Pada tanggal : 08 Februari 2021

**A.n. GUBERNUR SULAWESI SELATAN**  
**KEPALA DINAS PENANAMAN MODAL DAN PELAYANAN TERPADU**  
**SATU PINTU PROVINSI SULAWESI SELATAN**  
 Selaku Administrator Pelayanan Perizinan Terpadu

**Dr. JAYADIN NAS, S.Sos., M.Si**  
 Pangkat : Pembina Tk.I  
 Nip : 19710501 199803 1 004

Tembusan Yth  
 1. Direktur PPs UIN Alauddin Makassar di Makassar;  
 2. Portinggal.

SIMAP PTSP 08-02-2021



Jl. Bougenville No.5 Telp. (0411) 441077 Fax. (0411) 448936  
 Website : <http://simap.sulselprov.go.id> Email : [ptsp@sulselprov.go.id](mailto:ptsp@sulselprov.go.id)  
 Makassar 90231







**PEMERINTAH PROVINSI SULAWESI BARAT  
DINAS PENANAMAN MODAL DAN  
PELAYANAN TERPADU SATU PINTU**

J. H. Abd. Malik Pattana Erlang Kompleks Perkantoran Gubernur Sulawesi Barat  
Mendiq 91512, Telp/Fax : 0436-3225153, email : ptsp@sulawesibarat.go.id

**SURAT KETERANGAN PENELITIAN**  
Nomor : 00036/76.RP.PTSP.B/II/2021

1. Dasar :
1. Peraturan Menteri Dalam Negeri Republik Indonesia Nomor : 3 Tahun 2018 tentang Penerbitan Surat Keterangan Penelitian.
  2. Peraturan Daerah Nomor 6 Tahun 2016 tentang Pembentukan dan Susunan Perangkat Daerah Provinsi Sulawesi Barat.
  3. Peraturan Gubernur Sulawesi Barat Nomor 45 Tahun 2016 tentang Kedudukan, Tugas Dan Fungsi Susunan Organisasi Dan Tata Kerja Dinas Daerah Provinsi Sulawesi Barat.
  4. Peraturan Gubernur Sulawesi Barat Nomor 37 Tahun 2015 Tentang Penyelenggaraan Pelayanan Terpadu Satu Pintu (Berita Daerah Provinsi Sulawesi Barat Tahun 2015 Nomor 37) sebagaimana telah diubah dengan Peraturan Gubernur Sulawesi Barat Nomor 31 Tahun 2016 tentang Perubahan Atas Peraturan Gubernur Sulawesi Barat Nomor 37 Tahun 2015 Tentang Penyelenggaraan Pelayanan Terpadu Satu Pintu (Berita Daerah Provinsi Sulawesi Barat Tahun 2016 Nomor 31).

2. Menimbang : Surat Universitas Islam Negeri Alauddin Makassar Nomor : B-371/Un.06/ps/TL.00.9/2/2021, Tanggal 04 Februari 2021 Perihal lain Penelitian.

**MEMBERITAHUKAN BAHWA:**

- a. Nama/Objek : **MUSTAMIN**  
 b. NIM : 80200218001  
 c. Alamat : Salmase  
 d. No.HP : 085393126784  
 e. Untuk :
- 1). Melakukan Penelitian/Pengumpulan Data  
**"PENGARUH PENERAPAN MODEL PEMBELAJARAN KOOPERATIF TIPE JIGSAW DAN STUDENT TEAM ACHIEVEMENT DIVISIONS (STAD) TERHADAP HASIL BELAJAR PESERTA DIDIK PADA MATA PEMBELAJARAN AKIDAH AHLAK DI MADRASAH ALIYAH NEGERI 1 POLEWALI MANDAR "**
  - 2). Lokasi Penelitian : MAN 1 Polewali Mandar
  - 3). Waktu/Lama Penelitian : **8 Februari s/d 8 April 2021**

Sehubungan dengan hal tersebut diatas, pada prinsipnya Kami menyetujui Kegiatan tersebut dengan ketentuan :

1. Sebelum dan sesudah melaksanakan kegiatan, kepada yang bersangkutan diharapkan melapor kepada Gubernur Sulawesi Barat, Cq. Dinas Penanaman Modal dan Pelayanan Terpadu Satu Pintu Provinsi Sulawesi Barat.
2. Penelitian tidak Menyimpang dari izin yang diberikan
3. Mentaati semua peraturan perundang-undangan yang berlaku dan mengindahkan adat istiadat setempat.
4. Menyerahkan 1 (satu) exemplar copy hasil penelitian Kepada Gubernur Sulawesi Barat, Cq. Dinas Penanaman Modal dan Pelayanan Terpadu Satu Pintu Provinsi Sulawesi Barat.
5. Surat izin akan dicabut dan dinyatakan tidak berlaku apabila ternyata pemegang surat izin ini tidak mentaati ketentuan tersebut diatas.

Demikian rekomendasi ini dibuat untuk digunakan sebagaimana mestinya.

Dikeluarkan di Mamuju  
Pada Tanggal 19 Februari 2021

**a.n. GUBERNUR SULAWESI BARAT**  
**KEPALA DINAS PENANAMAN MODAL**  
**DAN PELAYANAN TERPADU SATU PINTU**  
**PROVINSI SULAWESI BARAT,**  
Selaku Administrator Pelayanan Terpadu  
Satu Pintu

UNIVERSITAS ISLAM NEGERI  
**ALAUDDIN**  
MAKASSAR



**Drs. H. MUHAMMAD RAHMAT, MM**  
Pangkat: Pembina Utama Madya  
NIP : 19640408 198603 1 023

Terbacaan disampaikan kepada Yth:

1. Dirjen Kesbang dan Politik Kementerian Dalam Negeri di Jakarta;
2. Kepala Badan Kesbangpol Prov. Sulawesi Barat di Mamuju;
3. Bupati Kab. Polewali Mandar di Polewali;
4. Kepala Dinas Pendidikan Polewali Mandar di Polewali;
5. Kepala Sekolah MAN 1 Polewali Mandar di Polewali;
6. Dekan Universitas Islam Negeri Alauddin Makassar di Makassar;
7. Bertinggal.



PEMERINTAH KABUPATEN POLEWALI MANDAR  
**DINAS PENANAMAN MODAL DAN  
 PELAYANAN TERPADU SATU PINTU**

Jl. Manunggal NO. 11 Pekkabata Polewali, Kode Pos 91315

**IZIN PENELITIAN**

NOMOR : 503/90/PLUDPMPTSP/MS/2021

Dasar:

1. Peraturan Menteri Dalam Negeri Indonesia Nomor 7 Tahun 2014 atas Perubahan Peraturan Menteri Dalam Negeri Republik Indonesia Nomor 64 Tahun 2011 tentang Pedoman Penerbitan Rekomendasi Izin Penelitian;
2. Peraturan Daerah Kabupaten Polewali Mandar Nomor 2 Tahun 2016 Tentang Perubahan atas Peraturan Daerah Nomor 9 Tahun 2009 Tentang Organisasi dan Tata Kerja Inspektorat Bappeda dan Lembaga Teknis Daerah Kabupaten Polewali Mandar;
3. Memperhatikan
  - a. Surat Permohonan Sdr MUSTAMIN
  - b. Surat Rekomendasi dari Badan Kesatuan Bangsa dan Politik Nomor : B-0091/Bakesbangpol/B.1/410.7/III/2021, Tgl.24-02-2021

**MEMBERIKAN IZIN**

Kepada

Nama : MUSTAMIN  
 NIM/NIDN/NIP : 80200215001  
 Asal Perguruan Tinggi : UIN ALAUDDIN MAKASSAR  
 Fakultas :  
 Jurusan : PENDIDIKAN AGAMA ISLAM  
 Alamat : PUSSU BARAT, KEC. LUYO, KAB. POLMAN

Untuk melakukan Penelitian di Madrasah Aliyah Negeri 1 Kabupaten Polewali Mandar, yang dilaksanakan Pada Bulan Februari s.d April 2021 dengan Proposal berjudul "PENGARUH PENERAPAN MODEL PEMBELAJARAN KOOPERATIF TIPE JIGSAW DAN STUDENT TEAMS ACHIEVEMENT DIVISIONS (STAND) TERHADAP HASIL BELAJAR PESERTA DIDIK PADA MATA PELAJARAN AKIDAH AKHLAK DI MADRASAH ALIYAH NEGERI 1 POLEWALI"

Adapun Rekomendasi ini dibuat dengan ketentuan sebagai berikut.

1. Sebelum dan sesudah melaksanakan kegiatan, harus melaporkan diri kepada Pemerintah setempat.
2. Penelitian tidak menyimpang dari izin yang diberikan.
3. Mentaati semua Peraturan Perundang-undangan yang berlaku dan mengindahkan adat istiadat setempat.
4. Menyerahkan 1 (satu) berkas copy hasil Penelitian kepada Bupati Polewali Mandar Up. Kepala Dinas Penanaman Modal dan Pelayanan Terpadu Satu Pintu.
5. Surat izin akan dicabut dan dinyatakan tidak berlaku apabila ternyata Pemegang Surat izin tidak mentaati ketentuan-ketentuan tersebut di atas.

Demikian Izin Penelitian ini dikeluarkan untuk dipergunakan sebagaimana mestinya.

Ditetapkan di Polewali Mandar  
 Pada Tanggal 25 Februari 2021

KEPALA DINAS PENANAMAN MODAL DAN  
 PELAYANAN TERPADU SATU PINTU



ANDI MASRRI MASDAR, S.Sos., M.Si  
 Pangkat : Pembina  
 NIP : 19740206 199803 1 009

Tembusan:

1. Unsur Forkopinda di tempat.
2. Ka. Kemenag Kab. Polman di tempat.
3. Ka. MAN 1 Polman di tempat.





KEMENTERIAN AGAMA REPUBLIK INDONESIA  
 KANTOR KEMENTERIAN AGAMA KABUPATEN POLEWALI MANDAR  
 MADRASAH ALIYAH NEGERI (MAN) 1 POLEWALI MANDAR  
 Jl. Raya Majene No. 175 Kec. Mapilli Kab. Polewali Mandar  
 Telepon : (0428) 51450 e\_mail : man\_polewalimandar@yahoo.co.id  
 Website : www.manpolewali.com

**SURAT KETERANGAN MELAKUKAN PENELITIAN**

Nomor : B-205/Ma.31.03.005/PP.00.06/04/2021

Yang bertanda tangan di bawah ini :

Nama : H. Marsuki, S.Ag, M.Pd  
 NIP : 19691231 200312 1 018  
 Pangkat / Golongan : Perbina / IV.a  
 Jabatan : Kepala Madrasah Aliyah Negeri (MAN) 1 Polewali Mandar

Menyatakan bahwa :

Nama : Mustamin  
 NIM : 80200218001  
 Jenis Kelamin : Laki-laki  
 Jurusan : Pendidikan Agama Islam  
 Fakultas : Tarbiyah  
 Universitas : UIN Alauddin Makassar

Benar yang tersebut namanya di atas telah melakukan Penelitian pada Madrasah Aliyah Negeri (MAN) 1 Polewali Mandar dengan judul skripsi "**PENGARUH PENERAPAN MODEL PEMBELAJARAN KOOPERATIF TIPE JIGSAW DAN STUDENT TEAMS ACHIVEMENT OF MAN 1 POLEWALI MANDAR**" terhitung mulai tanggal 02 Maret s.d 02 April 2021.

Demikian surat keterangan ini dibuat untuk digunakan sebagaimana mestinya.



Mapilli, April 2021  
 Kepala Madrasah,

Marsuki, S.Ag, M.Pd  
 NIP. 19691231 200312 1 018

Lampiran





Lampiran



Lampiran

















## DAFTAR RIWAYAT HIDUP



**Mustamin**, lahir pada tanggal 04 Februari 1992 di Buttu Tangnga Desa Pussu Barat Kecamatan Luyo Kabupaten Polewali Mandar, anak ke enam dari sepuluh bersaudara, pasangan dari Luddin dan Dahlia. Jenjang pendidikan yang dilalui, tamat pendidikan sekolah dasar di SDN 053 IP.Pariangan tahun 2007, tamat Madrasah Tsanawiyah (MTs) DDI Pariangan tahun 2010, tamat Madrasah Aliyah Darul Falah Tomandar (MA DFT) Campalagian tahun 2013, lulus di perguruan tinggi islam di Institut Agama Islam Darud Da'wah Wal'irsyad Polewali Mandar tahun 2017.

Beragama Islam. Mengabdikan di Sekolah Madrasah Aliyah Nurul Ma'arif Pariangan sebagai pembina Pramuka putra tahun 2013-2017, serta guru dengan mata pelajaran Teknologi Informasi dan Komunikasi (TIK), Pendidikan Jasmani dan Kesehatan (PENJASKES), dan Akidah Akhlak. mulai tahun 2013-2017, selama duduk di bangku Madrasah Aliyah, aktif di Pramuka serta mejadi Dewan Kerja Ranting Luyo (DKR) Luyo, kemudian selama aktif sebagai mahasiswa IAI DDI Polewali Mandar, aktif mengikuti banyak Organisasi dan UKM seperti: UKM Pramuka Racana, HMJ PAI, PMII, IMDI, KAMMI, dan ANSOR BANGSER. Menjabat sebagai ketua KAMMI Komisyaria Polewali Mandar masa bakti tahun 2015-2016. Mahasiswa Pascasarjana UIN Alauddin Makassar Tahun 2018-sekarang. Status sekarang masih sendiri rencana menikah setelah lulus S2, Aamiinn. Usia sampai saat ini 29 tahun.

Hobby Olah Raga, mengumpulkan berbagai macam buku, suka mendaki gunung, ciri-ciri tinggi, kulit kuning langsung, karakter senang dengan bercanda serta mudah tertawa, tidak pilih-memilah teman dekat laki-laki maupun perempuan, kaya maupun miskin, dan lain sebagainya.

E-mail: [mustaminlohe@gmail.com](mailto:mustaminlohe@gmail.com)

Facebook: Mustamin Luddin Lohe

Instagram: mustaminlohe

Phone/WA:085393126784