

**PENGARUH PENERAPAN SISTEM INFORMASI MANAJEMEN
TERHADAP KINERJA PEGAWAI PADA BAGIAN TATA
USAHA DI MTs NEGERI 1 SIDENRENG RAPPANG
KAB. SIDRAP**



Skripsi

*Diajukan untuk Memenuhi Salah Satu Syarat Meraih Gelar Sarjana Jurusan
Manajemen Pendidikan Islam pada Fakultas Tarbiyah dan Keguruan
UIN Alauddin Makassar*

Oleh:

NURHIDAYAH. H
NIM: 20300115017

**FAKULTAS TARBIYAH DAN KEGURUAN
UIN ALAUDDIN MAKASSAR
2021**

PERNYATAAN KEASLIAN SKRIPSI

Mahasiswa yang bertanda tangan di bawah ini:

Nama : Nurhidayah. H
Nim : 20300115017
Tempat, tgl. Lahir : Baranti, 11 Juni 1996
Jurusan : Manajemen Pendidikan Islam (MPI)
Fakultas/Program : Tarbiyah dan Keguruan/S1
Alamat : Samata Gowa
Judul : Pengaruh Penerapan Sistem Informasi Manajemen terhadap
Kinerja Pegawai pada Bagian Tata Usaha di MTs Negeri 1
Sidenreng Rappang Kab. Sidrap

Menyatakan dengan sesungguhnya dan penuh kesadaran bahwa skripsi ini benar adalah hasil karya sendiri. Jika kemudian terbukti bahwa ia merupakan duplikat, tiruan, atau dibuat oleh orang lain, sebagian atau seluruhnya, maka skripsi dan gelar yang diperoleh karenanya batal demi hukum.

Samata-Gowa, 29 Agustus 2020
Penulis,



Nurhidayah. H
NIM. 20300115017

PERSETUJUAN PEMBIMBING

Pembimbing penulisan skripsi Saudari **Nurhidayah. H NIM: 20300115017**, mahasiswa Jurusan Manajemen Pendidikan Islam pada Fakultas Tarbiyah dan Keguruan UIN Alauddin Makassar, setelah dengan seksama meneliti dan mengoreksi skripsi yang bersangkutan dengan judul: **“Pengaruh Penerapan Sistem Informasi Manajemen terhadap Kinerja Pegawai pada Bagian Tata Usaha di MTs Negeri 1 Sidenreng Rappang Kab. Sidrap”** memandang bahwa skripsi tersebut telah memenuhi syarat-syarat ilmiah dan dapat disetujui untuk diujikan ke sidang *munaqasyah*.

Demikian persetujuan ini diberikan untuk proses selanjutnya.

Samata-Gowa, 8 Maret 2021

Pembimbing I

Pembimbing II


Dr. H. Muh. Rapi, M.Pd.
NIP.1973030022001121002


Dr. Wahyuddin, M.Pd.I
NIP 197607302006041002

PENGESAHAN SKRIPSI

Skripsi berjudul, "Pengaruh Penerapan Sistem Informasi Manajemen terhadap Kinerja Pegawai pada Bagian Tata Usaha di MTs Negeri 1 Sidenreng Rappang Kab. Sidrap", yang disusun oleh Nurhidayah H, NIM: 20300115017, mahasiswa Jurusan/Prodi Manajemen Pendidikan Islam, Fakultas Tarbiyah dan Keguruan, UIN Alauddin Makassar, telah diuji dan dipertahankan dalam sidang Ujian Skripsi/Munaqasyah yang diselenggarakan pada hari Senin, tanggal 09 Agustus 2021 M, bertepatan dengan 30 zulhijjah 1442 H, dinyatakan telah dapat diterima sebagai salah satu syarat untuk memperoleh gelar sarjana dalam Ilmu Tarbiyah dan Keguruan, Jurusan/Prodi Manajemen Pendidikan Islam dengan beberapa perbaikan.

Samata-Gowa, 09 Agustus 2021 M.
30 Zulhijjah 1442 H.

DEWAN PENGUJI: Nomor SK 2248 Tahun 2021

Ketua : Nursalam, S.Pd., M.Si.

Sekretaris : Dr.Mardhiah, S.Ag., M.Pd.

Munaqisy I : Ridwan Idris, S.Ag., M.Pd.

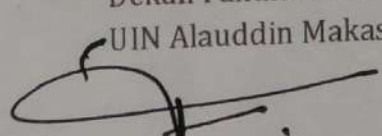
Munaqisy II : Drs. Mappassiara., M.Pd. I.

Pembimbing I : Dr. H. Muh. Rapi., M.Pd.

Pembimbing II : Dr. Wahyuddin., M.Pd. I.

(.....)
(.....)
(.....)
(.....)
(.....)
(.....)

Diketahui oleh:
Dekan Fakultas Tarbiyah dan Keguruan
UIN Alauddin Makassar, &



Dr. H.A. Marjuni, M.Pd.I.
NIP 197810112005011006

KATA PENGANTAR



Assalamualaikum Warahmatullahi Wabarakatuh

Alhamdulillah alhamdulillahirobbil' alamin wassalatu wassalamu ala asrafil ambiyai walmursalin wa'ala alihi washabihi ajmain, Amma ba'du. Puji syukur kehadiran Allah SWT, atas limpahan rahmat dan karunianya, sehingga penulis dapat merampungkan skripsi dengan judul *"Pengaruh Penerapan Sistem Informasi Manajemen terhadap Kinerja Pegawai pada Bagian Tata Usaha di MTs Negeri 1 Sidenreng Rappang Kab.Sidrap"*. Ini untuk memenuhi salah satu syarat menyelesaikan studi serta dalam rangka memperoleh gelar sarjana pendidikan pada Program Studi Manajemen Pendidikan Islam Fakultas Tarbiyah dan Keguruan Universitas Islam Negeri Alauddin Makassar (UINAM).

Penghargaan dan terimakasih yang sebesar-besarnya kepada kedua orang tua tercinta ibunda Marwati dan ayahanda Hanafi yang telah mencurahkan segenap cinta dan kasih sayang serta tidak pernah lelah terus mendoakan dan mendukung setiap langkahku, Semoga Allah SWT selalu melimpahkan Nurhidayah. H, kesehatan, karunia, dan keberkahan di dunia dan di akhirat atas budi baik yang telah diberikan kepada penulis. Serta ucapan terimakasih kepada:

1. Prof. Dr. H. Hamdan Juhanis, M.A., Ph.D. selaku Rektor UIN Alauddin Makassar beserta wakil Rektor I (prof. Dr. H. Mardani, M.Ag). wakil Rektor II (Dr. Wahyuddin, M.hum), wakil Rektor III (Prof. Dr. Darussalam, M.Ag), dan wakil Rektor IV (Dr. H. Kamaluddin Abunawas, M. Ag), yang selama ini berusaha memajukan Universitas Islam Negeri Alauddin Makassar yang memberikan bantuan fisik atau material serta memberikan fasilitas dalam proses perkuliahan.
2. Dr. H. A. Marjuni, M.Pd.I selaku Dekan Fakultas Tarbiyah dan Keguruan beserta wakil Dekan 1 (Dr. M. Shabir U., M.Ag). Wakil Dekan II (Dr. M. Rusdi, M. Ag.) dan wakil dekan III (Dr. H. Ilyas, M. Pd., M.Si) fakultas tarbiyah dan keguruan UIN Alauddin Makassar.
3. Ridwan Idris, S.Ag., M.Pd. selaku Ketua dan Mardiah, S.Ag., M.Pd. selaku Sekretaris Program Studi Manajemen Pendidikan Islam serta stafnya atas izin, pelayanan, kesempatan, dan fasilitas yang diberikan sehingga skripsi ini dapat terselesaikan.
4. Dr. H. Muh.Rapi., M.Pd. sebagai pembimbing 1 dan Dr. Wahyuddin., M.Pd. I sebagai pembimbing 2, yang telah banyak meluangkan waktunya untuk membimbing dan mengarahkan penulis sejak penulisan skripsi hingga selesai.
5. Ridwan Idris, S.Ag., M.Pd. dan Drs. Mappasiara., M.Pd. I. selaku penguji I dan penguji II yang telah memberikan banyak masukan, arahan dan dorongan mengenai skripsi yang telah penulis buat.

6. Bapak dan Ibu Dosen yang telah mengajari kami kebaikan dan ilmu sekaligus menjadi orang tua kami selama kuliah di UIN Alauddin Makassar.
7. Bapak Ilham Muin, S.Ag. selaku kepala sekolah MTs Negeri 1 Sidenreng Rappang dan seluruh guru serta pegawai yang telah memberikan kesempatan, membantu, dan membimbing penulis dalam pelaksanaan penelitian.
8. Rekan mahasiswa Jurusan Manajemen Pendidikan Islam angkatan 2015, yang telah menuaikan ilmu bersama serta memberikan semangat dan motivasi. Penulis menyadari sepenuhnya bahwa skripsi ini jauh dari kesempurnaan.

Oleh karena itu, dengan kerendahan hati, penulis menerima saran dan kritik yang sifatnya konstruktif dari berbagai pihak demi kesempurnaan skripsi ini. Semogadapat menjadi sumbangsi dalam penyusunan skripsi di masa mendatang, serta menjadi sesuatu yang bernilai ibadah di sisi-Nya. Aamiin.

Samata-Gowa, 26 Februari 2021

Penulis,

NURHIDAYAH.H
NIM: 20300115017

UNIVERSITAS ISLAM NEGERI
ALAUDDIN
M A K A S S A R

DAFTAR ISI

HALAMAN JUDUL.....	i
PERNYATAAN KEASLIAN SKRIPSI.....	ii
KATA PENGANTAR	iii
PERSETUJUAN PEMBIMBING.....	iv
PENGESAHAN SKRIPSI	v
DAFTAR ISI.....	vi
DAFTAR GAMBAR	viii
DAFTAR TABEL.....	ix
ABSTRAK.....	x
BAB I PENDAHULUAN	1
A. Latar Belakang	1
B. Rumusan Masalah	7
C. Tujuan Penelitian.....	7
D. Manfaat Penelitian.....	8
E. Kerangka Pikir	9
F. Hipotesis.....	10
G. Variabel Penelitian dan Definisi Operasional Variabel	11
H. Kajian Pustaka.....	13
BAB II TINJAUAN TEORITIS	16
A. Sistem Informasi	16
B. Manajemen.....	20
C. Sistem Informasi Manajemen.....	22
D. Kinerja	27

E. Pegawai.....	29
F. Tata Usaha	30
BAB III METODOLOGI PENELITIAN.....	32
A. Jenis Penelitian	32
B. Lokasi Penelitian	32
C. Pendekatan Penelitian.....	32
D. Populasi dan Sampel.....	33
E. Metode Pengumpulan Data	34
F. Instrumen Penelitian	34
G. Proses dan Teknik Pengumpulan Data	36
H. Validasi.....	38
I. Analisis Data	39
BAB IV HASIL PENELITIAN DAN PEMBAHASAN	47
A. Hasil Penelitian.....	47
B. Pembahasan	59
BAB V PENUTUP.....	64
A. Kesimpulan.....	64
B. Saran.....	65
DAFTAR PUSTAKA	66
LAMPIRAN	

DAFTAR GAMBAR

Gambar 2.1	Kerangka Pikir.....	10
Gambar 4.1	Perbandingan Frekuensi Skor Angket Sistem Informasi Manajemen	52
Gambar 4.2	Perbandingan Frekuensi Skor Angket Kinerja Pegawai pada bagian Tata Usaha.....	54



DAFTAR TABEL

Tabel 3.1	Populasi Penelitian	33
Tabel 3.2	Pedoman Penskoran Angket.....	36
Tabel 3.3	Kisi-Kisi Angket Sistem Informasi Manajemen	37
Tabel 3.4	Kisi-Kisi Angket Kinerja Pegawai pada bagian Tata Usaha.....	38
Tabel 3.5	Kategori Skor Sistem Informasi Manajemen dan Kinerja Pegawai pada bagian Tata Usaha	41
Tabel 3.6	Tabel ANAVA.....	44
Tabel 4.1	Nilai Statistik Deskriptif Hasil Angket Sistem Informasi Manajemen	50
Tabel 4.2	Kategori Skor Sistem Informasi Manajemen	51
Tabel 4.3	Distribusi Frekuensi Skor Angket Sistem Informasi Manajemen	51
Tabel 4.4	Nilai Statistik Deskriptif Hasil Angket Kinerja Pegawai pada bagian Tata Usaha	53
Tabel 4.5	Kategori Skor Kinerja Pegawai pada bagian Tata Usaha.....	53
Tabel 4.6	Distribusi Frekuensi Skor Angket Kinerja Pegawai pada bagian Tata usaha	54
Tabel 4.7	Hasil Uji Normalitas Data Sistem Informasi Manajemen dan Kinerja Pegawai pada bagian Tata Usaha	56
Tabel 4.8	Tabel ANAVA.....	56

ABSTRAK

Nama : Nurhidayah H
Nim : 20300115017
Fakultas : Tarbiyah dan Keguruan
Jurusan : Manajemen Pendidikan Islam
Judul : Pengaruh Penerapan Sistem Informasi Manajemen terhadap Kinerja Pegawai pada Bagian Tata Usaha di MTs Negeri 1 Sidenreng Rappang Kab. Sidrap.

Skripsi ini membahas tentang pengaruh penerapan sistem informasi manajemen terhadap kinerja pegawai pada bagian tata usaha di MTs Negeri 1 Sidenreng Rappang Kab. Sidrap. Penelitian ini bertujuan: (1) Untuk mengetahui gambaran sistem informasi manajemen di MTs Negeri 1 Sidenreng Rappang Kab. Sidrap. (2) Untuk mengetahui gambaran kinerja pegawai pada bagian tata usaha di MTs Negeri 1 Sidenreng Rappang Kab. Sidrap. (3) Untuk mengetahui pengaruh yang signifikan pada penerapan sistem informasi manajemen terhadap kinerja pegawai pada bagian tata usaha di MTs Negeri 1 Sidenreng Rappang Kab. Sidrap.

Penelitian ini menggunakan jenis penelitian *ex post facto* dengan pendekatan kuantitatif. Populasi dalam penelitian ini adalah seluruh pegawai di bagian tata usaha MTs Negeri 1 Sidenreng Rappang Kab. Sidrap dengan sampel pada penelitian ini dari seluruh jumlah populasi sebanyak 14 orang teknik pengambilan sampel dilakukan dengan menggunakan teknik sampel random sederhana. Metode pengumpulan data yang digunakan adalah metode angket/kuesioner dan dokumentasi.

Hasil penelitian menunjukkan bahwa: (1) Rata-rata skor angket sistem informasi manajemen sebesar 21,43% dengan kategori tinggi, frekuensi tertinggi sebesar 57,14% berada pada kategori sedang. (2) Rata-rata skor angket kinerja pegawai pada bagian tata usaha sebesar 14,29% dengan kategori tinggi, frekuensi tertinggi sebesar 64,29% berada pada kategori sedang. (3) Terdapat pengaruh yang signifikan pada penerapan sistem informasi manajemen terhadap kinerja pegawai pada bagian tata usaha di MTs Negeri 1 Sidenreng Rappang Kab. Sidrap. Jadi, dapat disimpulkan bahwa sebesar 88,19% dari kinerja pegawai pada bagian tata usaha ditentukan oleh sistem informasi manajemen dan sebesar 11,81% dari kinerja pegawai pada bagian tata usaha ditentukan oleh variabel lain.

BAB I

PENDAHULUAN

A. Latar Belakang

Pada masa kini, sebagian besar masyarakat semakin merasakan informasi sebagai salah satu kebutuhan pokok di samping kebutuhan akan sandang, pangan dan papan. Seiring dengan hal itu, informasi telah berubah bentuk menjadi suatu yang dapat diperdagangkan. Keadaan ini terbukti dengan semakin berkembangnya bisnis pelayanan informasi, seperti stasiun televisi, surat kabar, radio dan internet yang telah memasuki sendi-sendi kehidupan manusia. Perubahan lingkungan yang pesat, dinamis dan luas didukung oleh kemajuan teknologi informasi di segala bidang. Hal ini telah mendorong transformasi masyarakat tradisional menjadi masyarakat informasi. Perkembangan teknologi informasi telah membawa dampak dalam kehidupan masyarakat. Teknologi informasi dengan komputer sebagai motor penggeraknya telah mengubah segalanya. Pengolahan informasi berbasis komputer mulai dikenal orang sebagai alat pengolah data untuk menghasilkan informasi. Di bidang akuntansi, sistem pengolahan informasi akuntansi berbasis komputer banyak ditawarkan dengan tujuan untuk memberikan kemudahan bagi para akuntan untuk menghasilkan informasi yang dapat dipercaya, relevan, tepat waktu, lengkap, dapat dipahami dan teruji.¹

Informasi dapat diibaratkan sebagai darah yang mengalir di dalam tubuh manusia, seperti halnya informasi di dalam sebuah sekolah yang sangat penting

¹Sri Maharsi, Pengaruh Perkembangan Teknologi Informasi Terhadap Bidang Akuntansi Manajemen, (*Jurnal Akuntansi dan Keuangan Universitas Kristen Petra*, 2000), h. 128.

untuk mendukung kelangsungan perkembangannya, olehnya itu informasi sangat dibutuhkan bagi sebuah sekolah. Dampak dari kurangnya mendapatkan informasi dalam waktu tertentu, sekolah akan mengalami ketidak mampuan mengontrol sumber daya, sehingga dalam mengambil keputusan strategis sangat terganggu, yang pada akhirnya akan mengalami kekalahan dalam bersaing.²

Dalam era globalisasi, suatu organisasi/sekolah harus menguasai teknologi informasi di antaranya menguasai Sistem Informasi Manajemen (SIM). Sistem informasi manajemen memiliki perangkat keras dan perangkat lunak yang dapat mempengaruhi kualitas informasi yang dihasilkan oleh sistem informasi manajemen. Sistem informasi manajemen merupakan pemanfaatan sistem informasi yang tepat dalam mewujudkan tujuan-tujuan organisasi, apapun bentuk organisasi itu. Organisasi dengan sendirinya tidak dapat dipisahkan dengan sistem informasi manajemen, karena organisasi merupakan wadah untuk melaksanakan fungsi-fungsi manajemen. Ukuran penggunaan sistem informasi berhubungan erat dengan pendekatan kepuasan pemakai, banyak peneliti mengakui bahwa kepuasan pemakai sistem informasi manajemen merupakan indikator yang penting dalam menentukan keberhasilan dalam mendesain dan mengimplementasikan sistem informasi manajemen. Penggunaan sistem informasi manajemen dapat memberikan kontribusi pada kinerja pemakai dalam mengambil keputusan. Pengambilan keputusan merupakan peranan manajemen yang paling penting, dan tersedianya sumber informasi yang *reliable* merupakan komponen kunci bagi pembuatan keputusan manajemen. Sumber informasi dapat berbentuk oral, tertulis

²Eti Rochaety, dkk., Sistem Informasi Manajemen. (Jakarta: Mitra Wacana Media, 2011), h. 1.

atau *computer-based* (sumber informasi yang berbasis komputer). Munculnya sistem informasi berbasis komputer yang disesuaikan secara langsung untuk digunakan oleh eksekutif pembuat keputusan memungkinkan untuk mengadakan sebuah pengujian terhadap bagaimana sistem yang berbasis komputer berpengaruh terhadap proses pengambilan keputusan.³

Faktor sumber daya manusia dalam suatu sekolah merupakan faktor dominan dalam pencapaian tujuan suatu perusahaan. Banyak sekolah menyadari bahwa unsur manusia dalam suatu sekolah dapat memberikan keunggulan bersaing. Karyawan dalam kinerjanya dalam sekolah akan membuat sasaran, strategi, inovasi untuk mencapai tujuan dalam sekolah itu sendiri. Sumber daya manusia yaitu staf penanggung jawab perencanaan dan pengembangan teknologi informasi pada sebuah sekolah, sehingga para staf tersebut benar-benar memiliki tanggung jawab terhadap pengoprasian teknologi informasi.⁴

Tugas awal yang harus dilakukan seorang pemimpin adalah mencari dan menyeleksi calon pegawai guna menempati pos-pos pekerjaan yang membutuhkan pegawai. Pemilihan karyawan merupakan aktivitas kunci untuk menentukan jalannya sebuah perusahaan. Maka, para pemimpin harus selektif dalam memilih calon pegawai, yaitu orang yang berkompeten di bidangnya, memiliki pengetahuan luas, rasa tanggung jawab dan dapat dipercaya (amanah). Dalil yang menjadi dasar hukum rekrutmen dan seleksi pegawai dalam QS al-Qaşaş/28:26 Allah berfirman:

³Eunike Alfrina Nathalia Saiya, Pengaruh Penggunaan Sistem Informasi Manajemen Terhadap Pengambilan Keputusan Pihak Manajemen Bank Jati., *Skripsi S-1 (Surabaya: Jurusan Akuntansi Sekolah Tinggi Ilmu Ekonomi Perbanas, 2009)*, h. 1.

⁴Eti Rochaety dkk, Sistem Informasi Manajemen, h. 23.

قَالَتْ إِحْدَاهُمَا يَا أَبَتِ اسْتَجِرْهُ ^ط إِنَّ خَيْرَ مَنِ اسْتَجَرْتَ الْقَوِيُّ الْأَمِينُ ﴿١٦٦﴾

Terjemahnya:

Salah seorang dari kedua wanita itu berkata: Ya bapakku ambillah ia sebagai orang yang bekerja (pada kita), karena sesungguhnya orang yang paling baik yang kamu ambil untuk bekerja (pada kita) ialah orang yang kuat lagi dapat dipercaya.⁵

Untuk mengetahui siapa yang paling patut dan layak menduduki sebuah jabatan, harus ditentukan maksud dan tujuan dari adanya jabatan tersebut. Kemudian, dipikirkan bagaimana caranya (menggunakan media, fasilitas) untuk menyempurnakan tujuan itu. Hal ini bisa dilakukan dengan membuat program-program atau langkah strategis untuk meraihnya. Dengan demikian, diharapkan bisa menemukan sosok yang patut dan layak untuk mengembang tanggung jawab yang telah ditentukan.

Senada dengan hal tersebut Douglas B mengatakan sebagaimana dikutip oleh Christine Iryani bahwa sekolah membutuhkan karyawan yang mempunyai kinerja yang tinggi dan mampu bekerja lebih baik dan lebih cepat, ini berarti bahwa sekolah membutuhkan sumber daya manusia yang handal yang memang mampu bekerja dengan baik dan sesuai dengan kemampuan yang dimiliki.⁶ Iryani mengatakan bahwa kinerja individual merupakan tingkat keberhasilan seseorang secara keseluruhan selama periode tertentu di dalam melaksanakan tugas

⁵Departemen Agama RI Al-Qur'an dan Terjemahannya (Jakarta: Jaya Sakti, 1997), h.388.

⁶ Christine Iryani, Pengaruh Efektivitas Penggunaan dan Kepercayaan pada teknologi Sistem Informasi Terhadap Kinerja Individual. (Skripsi S-1 Jurusan Akutansi Fakultas Ekonomi Universitas Udayana, 2009), h. 27.

dibandingkan dengan berbagai kemungkinan hasil kerja, target, atau sasaran atau kriteria yang telah ditentukan terlebih dahulu dan telah disepakati bersama.⁷

Semakin kompleks dan luas aktivitas perekonomian mendorong setiap organisasi atau sekolah untuk mampu mengelola aktivitas perekonomiannya dengan baik. Keberhasilan dari suatu sistem informasi yang dimiliki suatu sekolah juga bergantung pada suatu kemudahan sistem informasi dan pemanfaatan dalam pengelolaan sistem informasi oleh pemakai sistem informasi. Dengan evaluasi pemakai sistem atas teknologi dengan kemampuan yang dimiliki dan tuntutan dalam tugas, maka akan memberikan dorongan pemakai memanfaatkan teknologi.⁸ Sistem informasi yang akan diciptakan harus seimbang antara infrastruktur teknologi yang tersedia dengan kemampuan sumber daya manusianya, sehingga tidak terjadi ketimpangan yang sangat jauh antara keduanya dan sistem informasi dapat terwujud secara signifikan dalam menunjang kuantitas maupun kualitas sekolah secara mendasar. Di samping itu, sistem informasi semakin dibutuhkan oleh sekolah khususnya untuk meningkatkan kelancaran aliran informasi pendidikan dalam rangka memperkuat daya saing sekolah maupun dalam membuat keputusan dengan cepat, serta menciptakan aliansi atau kerjasama dengan pihak lain yang dapat meningkatkan kinerja pendidikan. Sistem informasi manajemen pada lembaga pendidikan adalah sistem yang didesain untuk

⁷Christine Iryani, Pengaruh Efektivitas Penggunaan dan Kepercayaan pada teknologi Sistem Informasi Terhadap Kinerja Individual. (*Skripsi S-1 Jurusan Akutansi Fakultas Ekonomi Universitas Udayana, 2009*), h. 27.

⁸Goodhue, D.L, Understanding User Evaluation or Information System Journal. (*Management science, 1995*), h. 182-184.

kebutuhan manajemen dalam upaya mendukung fungsi-fungsi dan aktivitas manajemen pada suatu organisasi pendidikan.⁹

Penggunaan sistem informasi manajemen sekolah tidak hanya sebagai proses otomatisasi terhadap akses informasi, tetapi juga menciptakan ketepatan, kecepatan dan kelengkapan sebuah sistem yang terintegrasi, sehingga proses organisasi akan berjalan dengan efisien, terukur dan fleksibel. Pengembangan sistem informasi manajemen pada lembaga pendidikan sangat dibutuhkan siswa di sekolah sebagai pendukung peningkatan kualitas pelayanan di mana menyediakan program layanan siswa yang mudah dicapai dan lengkap.

Berdasarkan hasil wawancara dengan Ilham Muin, S. Ag. selaku kepala sekolah MTs Negeri 1 Sidenreng Rappang Kab. Sidrap, mengatakan bahwa sebelum digunakan sistem informasi manajemen seluruh rangkaian administrasi sekolah dilakukan secara manual. Sehingga arsip kepegawaian menumpuk, berdebu, dan tidak memiliki tempat. Tentunya hal tersebut sangat mengganggu dalam proses pengambilan keputusan, juga mengakibatkan tidak akuratnya informasi. Permasalahan tersebut yang membuat sekolah MTs Negeri 1 Sidenreng Rappang ini menggunakan SIM yang diharapkan dapat mengantisipasi program dan layanan pendidikan yang mampu bersaing dan bersanding dengan sekolah internasional serta handal dalam menghadapi era global maupun memenuhi tuntutan kebutuhan pembangunan lokal dan nasional. Selain itu, sekolah MTs Negeri 1 Sidenreng Rappang menyadari bahwa dengan adanya sistem informasi dan kualitas sumber daya manusia yang menguasai teknologi informasi yang

⁹Eti Rochaety, dkk., Sistem Informasi Manajemen. h. 2.

mendukung pengembangannya, semakin efektif pula kinerja pegawai dalam meningkatkan mutu pendidikan, sehingga menghasilkan informasi yang akurat, *up to date* dan dapat dinikmati oleh semua pengguna jasa pendidikan dan menjadikan keunggulan dalam memberikan layanan jasa pendidikan.

Berdasarkan uraian tersebut, maka penulis tertarik untuk melakukan penelitian dengan judul “Pengaruh Penerapan Sistem Informasi Manajemen terhadap Kinerja Pegawai di Bagian Tata Usaha MTs Negeri 1 Sidenreng Rappang”.

B. Rumusan Masalah

Berdasarkan latar belakang yang telah diuraikan di atas, maka rumusan masalah dalam penelitian ini adalah:

1. Bagaimana gambaran sistem informasi manajemen di MTs Negeri 1 Sidenreng Rappang Kab. Sidrap ?
2. Bagaimana gambaran kinerja pegawai pada bagian tata usaha di MTs Negeri 1 Sidenreng Rappang Kab. Sidrap ?
3. Apakah terdapat pengaruh yang signifikan pada penerapan sistem informasi manajemen terhadap kinerja pegawai pada bagian tata usaha di MTs Negeri 1 Sidenreng Rappang Kab. Sidrap ?

C. Tujuan Penelitian

Berdasarkan rumusan masalah yang ada, maka tujuan penelitian ini adalah:

1. Untuk mengetahui gambaran sistem informasi manajemen di MTs Negeri 1 Sidenreng Rappang Kab. Sidrap.

2. Untuk mengetahui gambaran kinerja pegawai pada bagian tata usaha di MTs Negeri 1 Sidenreng Rappang Kab. Sidrap.
3. Untuk mengetahui pengaruh yang signifikan pada penerapan sistem informasi manajemen terhadap kinerja pegawai pada bagian tata usaha di MTs Negeri 1 Sidenreng Rappang Kab. Sidrap.

D. Manfaat Penelitian

Dalam melaksanakan suatu penelitian selalu diharapkan adanya manfaat yang akan diperoleh dari penelitian tersebut. Demikian pula dengan penulisan skripsi ini, penulis mengharapkan adanya manfaat, baik terhadap pribadi maupun orang lain, yaitu:

1. Secara Teoritis

Penelitian ini diharapkan mampu memberikan informasi tentang penerapan sistem informasi manajemen yang efektif terhadap kinerja pegawai pada bagian tata usaha di MTs Negeri 1 Sidenreng Rappang Kab. Sidrap.

2. Secara Praktis

- a. Bagi Pegawai

- 1) Sebagai bahan masukan bagi tenaga pegawai agar bisa diterapkan dalam proses kegiatan belajar mengajar.
- 2) Sebagai bahan evaluasi bagi tenaga pegawai dalam melaksanakan manajemen kelas yang kondusif untuk meningkatkan mutu proses dan hasil pembelajaran.

b. Bagi Sekolah

- 1) Sebagai bahan perbandingan, masukan, dan sumbangan yang sangat berharga bagi sekolah.
- 2) Sebagai peningkatan mutu serta kualitas bagi sekolah sesuai dengan objek penelitian yang akan diteliti dalam karya ilmiah ini.

c. Bagi Peneliti

- 1) Memberikan pengalaman dan kemampuan serta keterampilan dalam menyusun karya ilmiah.
- 2) Agar penulis bisa bersikap lebih bijak tentang penerapan sistem informasi manajemen.

E. Kerangka Pikir

Sistem informasi manajemen merupakan suatu sistem yang menyediakan informasi yang berkaitan dengan pelaksanaan tugas-tugas. Sistem informasi yang sangat cepat, kebutuhan informasi dan data yang akurat, tepat, efisien, dan efektif di lingkungan perusahaan, akan sangat mempengaruhi kinerja pegawai. Kinerja pegawai akan dianggap rendah apabila tidak dilakukan peningkatan terhadap kualitas SDM. Kualitas SDM merupakan komponen penting dalam menunjang keberhasilan suatu perusahaan. Karena, sumber daya manusia yang mempunyai kualitas dan kuantitas terbaik pasti akan mampu bekerja dengan maksimal dan optimal. Hal ini juga harus didukung dengan adanya fasilitas dan sarana yang mendukung terciptanya produktivitas kerja para pegawai. Hadirnya sistem informasi manajemen menjadi salah satu aspek pendukung berjalannya proses kerja yang efektif dan efisien, sesuai dengan yang diharapkan perusahaan. Karena,

sistem yang baik akan menghasilkan tingkat efektivitas dan efisiensi kerja yang baik pula.

Berdasarkan uraian di atas, penulis menetapkan kerangka pikir pada penelitian ini yang menjelaskan keterkaitan antar variabel yang diteliti khususnya hubungan antar variabel bebas (independen) terhadap variabel terikat (dependen). Variabel independen pada penelitian ini yaitu sistem informasi manajemen di MTs Negeri 1 Sidenreng Rappang Kab. Sidrap (variabel X) dan variabel dependen yaitu kinerja pegawai pada bagian tata usaha di MTs Negeri 1 Sidenreng Rappang Kab. Sidrap (variabel Y).



Gambar 2.1
Kerangka Pikir

F. Hipotesis

Hipotesis merupakan jawaban sementara terhadap masalah yang telah dirumuskan dalam suatu penelitian dan masih perlu diuji kebenarannya dengan menggunakan data empiric.¹⁰ Untuk memperoleh jawaban sementara dari permasalahan maka penulis mencoba untuk mengemukakan sementara yakni: “Penerapan sistem informasi manajemen ada pengaruh secara positif dan signifikan terhadap kinerja pegawai pada bagian tata usaha di MTs Negeri 1 Sidenreng Rappang Kab. Sidrap.”

¹⁰Abustam, M. Idrus. et al, Pedoman Praktis Penelitian dan Penulisan Karya Ilmiah, (Makassar: Badan Penerbit UNM, 2006), h. 25.

G. Variabel Penelitian dan Definisi Operasional Variabel

1. Variabel Penelitian

Penelitian yang dilakukan penulis terdiri dari dua variabel yaitu variabel independen dan variabel dependen. Variabel independen dalam penelitian ini adalah sistem informasi manajemen di MTs Negeri 1 Sidenreng Rappang Kab. Sidrap (variabel X) dan variabel dependen yaitu kinerja pegawai pada bagian tata usaha di MTs Negeri 1 Sidenreng Rappang Kab. Sidrap (variabel Y).

2. Definisi Operasional Variabel

a. Variabel independen yaitu sistem informasi manajemen (X)

Variabel sistem informasi manajemen (X) yang dimaksud dalam penelitian ini adalah suatu sistem informasi berbasis komputer yang terpadu (*integrated*) guna mendukung fungsi manajemen, pengambilan keputusan dan juga sangat membantu dalam memilih dan merealisasikan keputusan dalam tindakan, mengawasi tindakan serta memberikan umpan balik yang berkaitan dengan hasilnya sampai menetapkan pemilihan solusinya sesuai syarat sistem informasi yang baik, tersedia, mudah dipahami, sesuai, bermanfaat, tepat waktu, akurat dan konsisten. Variabel SIM menghasilkan indikator-indikator sebagai berikut:

- 1) SIM membantu dalam pengambilan keputusan, artinya SIM dapat digunakan secara efektif untuk mendukung sebuah tindakan pada proses pengambilan keputusan dan dapat digunakan juga untuk memperoleh dan menyimpan informasi yang berkaitan dengan masalah dan situasi sekarang.

- 2) SIM sebagai pendukung fungsi perencanaan, artinya SIM sangat membantu dalam memilih dan merealisasikan tindakan untuk tercapainya tujuan perusahaan yang telah ditetapkan.
- 3) SIM memberi informasi yang lengkap dan tepat waktu, artinya SIM akan membantu dalam penyampaian ataupun menerima informasi yang lengkap dan sesuai dengan waktu yang ditentukan terutama pada saat informasi itu dibutuhkan ketika membuat keputusan.
- 4) SIM sebagai penentuan program kerja, artinya perencanaan terhadap program kerja didasarkan masalah mana yang harus didahulukan dan program mana yang dapat ditunda untuk sementara.¹¹

b. Variabel dependen yaitu kinerja pegawai (Y)

Variabel kinerja pegawai bagian tata usaha (Y) yang dimaksud dalam penelitian ini adalah hasil kerja atau *outcome* yang dihasilkan oleh pegawai bagian tata usaha dalam satuan waktu dimana hasil kerja pegawai dibandingkan dengan waktu yang digunakan untuk mencapai hasil sehingga dapat dilakukan penilaian terhadap hasil kerja yang merupakan hasil (prestasi) yang dikerjakan oleh pegawai itu sendiri dari kewajibannya sebagai pegawai sesuai tugas pokok dan fungsi pada jabatan yang dimiliki dan juga tingkat kemampuan dan motivasi kerja yang baik.

Variabel kinerja menghasilkan indikator-indikator sebagai berikut:

- 1) Kualitas, yaitu menyangkut kesesuaian hasil dengan yang diinginkan.
- 2) Kuantitas, yaitu jumlah yang dihasilkan baik dalam bentuk nilai uang, jumlah unit, ataupun jumlah lingkaran aktivitas.

¹¹Esperina Lumbanraja, Pengaruh Sistem Informasi Manajemen (SIM) Terhadap Kinerja Pegawai Pada PDAM Tirtanadi Cabang Padang Bulan (*Fakultas Ilmu Sosial dan Politik Universitas Sumatera Utara, 2017*), h. 30.

- 3) Ketepatan waktu, yaitu kesesuaian dengan standar yang telah ditetapkan organisasi pelaksanaan kerja yang dapat diselesaikan dalam waktu yang ditentukan.
- 4) Kehadiran, yaitu jumlah kegiatan yang dihadiri pegawai dalam masa kerja organisasi.
- 5) Dampak interpersonal, yaitu menyangkut peningkatan harga diri, hubungan baik dan kerja sama di antara teman kerja, maupun kepada bawahan dan atasan.¹²

H. *Kajian Pustaka*

1. Penelitian yang dilakukan oleh Johanna Mudjiati dengan judul “Studi Pengaruh Penggunaan Sistem Informasi Terhadap Kinerja Karyawan Fakultas Ekonomi Universitas Diponegoro Semarang”, yang menyimpulkan bahwa dengan menggunakan sistem informasi/Simaweb di Fakultas Ekonomi yang merupakan salah satu fasilitas guna kelancaran kegiatan proses belajar mengajar, terbukti memberikan kemudahan, banyak keuntungan dan manfaat yang sangat menunjang tugas-tugas karyawan dalam melayani dosen, mahasiswa dan pihak luar yang membutuhkan. Hal tersebut berarti mempunyai segi positif bagi semua pihak sehingga berpengaruh terhadap kinerja karyawan dan dapat

¹²Esperina Lumbanraja, Pengaruh Sistem Informasi Manajemen (SIM) Terhadap Kinerja Pegawai Pada PDAM Tirtanadi Cabang Padang Bulan (*Fakultas Ilmu Sosial dan Politik Universitas Sumatera Utara, 2017*), h. 30-31.

memberikan kualitas pelayanan kepada dosen, mahasiswa dan pihak luar yang membutuhkan.¹³

2. Penelitian yang dilakukan oleh Arto Suharjo Prawirodirdjo yang berjudul “Analisis Pengaruh Organisasi dan Budaya Organisasi Terhadap Kepuasan dan Kinerja Pegawai Direktorat Jenderal Pajak”, yang menyimpulkan hasil analisis data menunjukkan bahwa semua hipotesis yang diajukan dalam penelitian ini dapat diterima. Artinya terdapat pengaruh secara positif dan signifikan antara variabel perubahan organisasi, budaya organisasi terhadap kepuasan kerja pegawai dan kinerja pegawai Ditjen Pajak. Dengan demikian melalui upaya-upaya perubahan organisasi, budaya organisasi yang kondusif yang sesuai dengan perubahan yang sedang dilakukan, diharapkan pihak Direktorat Jenderal Pajak dapat meningkatkan kinerja pegawainya sehingga dapat menyempurnakan pelayanannya terhadap publik.¹⁴
3. Penelitian yang dilakukan oleh Elza Maulidya dengan judul “Pengaruh Sistem Informasi Manajemen Barang Daerah (Simbada) Terhadap Kinerja Pegawai Dinas Pekerjaan Umum Bina Marga Provinsi Jawa Timur”, yang menyimpulkan hasil analisis dari uji koefisien determinasi senilai 0,695 atau 65,2%. Selanjutnya, mengenai pengaruh Sistem Informasi Manajemen Barang Daerah (X) terhadap kinerja pegawai (Y) adalah sebesar 69,5% dan kontribusi pengaruh variabel lain sebesar 30,5%. Dan

¹³Johanna Mudjiati, *Studi Pengaruh Penggunaan Sistem Informasi Terhadap Kinerja Karyawan Fakultas Ekonomi Universitas Diponegoro Semarang*, h. 6.

¹⁴Arto Suharjo Prawirodirdjo, “Analisis Pengaruh Organisasi dan Budaya Organisasi Terhadap Kepuasan dan Kinerja Pegawai Direktorat Jenderal Pajak”, *Tesis (Semarang: Program Pasca Sarjana Universitas Diponegoro, 2007)*, h. 5.

uji t menyatakan bahwa sistem informasi manajemen barang daerah mempengaruhi kinerja pegawai DPU Bina Marga Provinsi Jawa Timur bagian aset dan gudang.¹⁵

4. Penelitian yang dilakukan oleh Pande dkk dengan judul “Pengaruh Sistem Informasi Manajemen Berbasis Komputer Terhadap Kinerja Pegawai Pada Koperasi Pegawai Negeri (KPN) Bina Sejahtera Kabupaten Badung Tahun 2016”, dengan menggunakan jenis penelitian asosiatif kuantitatif yang menyimpulkan bahwa melalui tahap pengujian statistik persamaan analisis regresi linear sederhana dari hasil uji koefisien determinan didapat persentase sebesar 18,9% sistem informasi manajemen mempengaruhi kinerja pegawai dengan sisanya 81,1% di jelaskan oleh faktor lain seperti loyalitas, kompensasi, atau disiplin pegawai dalam melakukan suatu pekerjaannya pada KPN Bina Sejahtera Kabupaten Badung.¹⁶



¹⁵Elza Maulidya. “Pengaruh Sistem Informasi Manajemen Barang Daerah (Simbada) Terhadap Kinerja Pegawai Dinas Pekerjaan Umum Bina Marga Provinsi Jawa Timur”, *Jurnal Pendidikan Administrasi Perkantoran* 7, no. 1 (2019): h. 1.

¹⁶Pande, dkk. “Pengaruh Sistem Informasi Manajemen Berbasis Komputer Terhadap Kinerja Pegawai Pada Koperasi Pegawai Negeri (KPN) Bina Sejahtera Kabupaten Badung Tahun 2016”, *Jurnal Fakultas Ilmu Sosial dan Politik Universitas Udayana* (2016): h. 1.

BAB II

TINJAUAN TEORITIS

A. *Sistem Informasi*

1. Sistem

Sistem berasal dari bahasa latin (*systema*) dan bahasa Yunani (*sustema*) adalah kesatuan yang terdiri komponen atau elemen yang dihubungkan bersama untuk memudahkan aliran informasi, materi, atau energi. Sistem adalah kumpulan/group/komponen apapun baik fisik yang saling berhubungan satu sama lain dan bekerja sama secara harmonis untuk mencapai satu tujuan tertentu.¹⁷

Manusia hidup di dunia penuh dengan sistem, di sekeliling manusia apa yang dilihat sebenarnya adalah kumpulan dari sesuatu sistem. Sistem adalah seperangkat komponen-komponen atau elemen-elemen yang saling berhubungan dan bekerjasama untuk mencapai tujuan. Sistem merupakan satu set unsur-unsur yang tergabung menjadi satu untuk tujuan tertentu. Pengertian sistem menurut pendapat para ahli, sebagai berikut:

- a. Menurut David I.C dan William R.K., sistem adalah kumpulan dari bagian-bagian yang saling bergantung atau berinteraksi secara teratur dan membentuk satu kesatuan yang utuh.
- b. Menurut Glenn L.I dan Francis J.P., sistem adalah suatu rangkaian dari obyek-obyek yang secara bersama-sama saling berpengaruh satu sama lain termasuk atributnya.

¹⁷Yakub dan Vico Hisbanarto, *Sistem Informasi Manajemen Pendidikan*, (Yogyakarta: Graha Ilmu, 2014), h. 1.

- c. Menurut Richard A.J, Fremon E.K. dan James E.R., sistem adalah gabungan atau susunan dari beberapa komponen atau bagian dan membentuk satu kesatuan yang kompleks.
- d. Menurut Mc Leod J.R., sistem adalah sekelompok elemen-elemen yang terintegrasi dengan tujuan yang sama untuk mencapai tujuan tertentu.¹⁸

Dari pengertian sistem menurut bahasa dan para ahli dapat disimpulkan bahwa sistem adalah kesatuan yang terdiri komponen atau elemen atau kelompok yang dihubungkan bersama dan saling berpengaruh untuk memudahkan aliran informasi, materi, atau energi.

2. Informasi

Informasi berasal dari kata Perancis kuno, *information* yang diambil dari bahasa latin *informationem* yang berarti garis besar, konsep, ide. Informasi merupakan kata benda dari *informare* yang berarti aktivitas dalam pengetahuan dan komunikasi. Menurut istilah informasi adalah sekumpulan data/ fakta yang diorganisasi atau diolah dengan cara tertentu sehingga mempunyai arti bagi penerima.¹⁹

Data yang diolah menjadi sesuatu yang berguna bagi penerima maksudnya yaitu dapat memberikan keterangan atau pengetahuan. Dengan demikian yang menjadi sumber informasi adalah data. Informasi dapat dikatakan sebuah pengetahuan yang diperoleh dari pembelajaran, pengalaman, atau instruksi. Contoh informasi: dokumen dalam *Microsoft excel*, berbentuk *spreadsheet* digunakan untuk membuat sebuah informasi dari data yang terdapat di dalamnya,

¹⁸Yakub dan Vico Hisbanarto, Sistem Informasi Manajemen Pendidikan, h. 1-2.

¹⁹Yakub dan Vico Hisbanarto, Sistem Informasi Manajemen Pendidikan. h. 17.

seperti laporan untung, rugi dan neraca adalah bentuk informasi dan angka yang terdapat di dalamnya adalah data.²⁰

Pengertian informasi menurut pendapat para ahli, sebagai berikut;

- a. Menurut George R. Terry, informasi adalah data penting dan memberikan pengetahuan yang berguna. Informasi merupakan pengumpulan dan pengolahan data untuk memberikan keterangan atau pengetahuan.
- b. Menurut Jogiyono, informasi didefinisikan sebagai hasil dari pengolahan data dalam suatu bentuk yang lebih berguna atau berarti bagi penerimanya, menggambarkan suatu kejadian (*event*).²¹

Dari pengertian informasi menurut bahasa dan para ahli dapat disimpulkan informasi adalah pengumpulan dan pengolahan data yang berguna bagi penerimanya dan memberikan keterangan atau pengetahuan.

Sedangkan untuk memahami pengertian sistem informasi, harus dilihat berkaitan antara data dan informasi sebagai *entitas* penting pembentuk sistem informasi. Data merupakan nilai, keadaan, atau sifat yang berdiri sendiri lepas dari konteks apapun. Sementara informasi adalah data yang telah diolah menjadi suatu bentuk yang berarti bagi penerimanya dan bermanfaat dalam pengambilan keputusan saat ini atau mendatang.²²

Menurut Wilkinson & Cerullo dalam Johanna Mudjiati bahwa sistem dalam lingkup informasi didefinisikan sebagai sekumpulan komponen yang saling bekerja sama untuk mencapai tujuan atau sasaran. Komponen-komponen

²⁰<http://www.temukanpengertian.com/2013/07/pengertian-informasi.html> Diakses 20 Februari 2020.

²¹Yakub dan Vico Hisbanarto, Sistem Informasi Manajemen Pendidikan, h. 18.

²²Hanif Al Fatta, Analisis & Perancangan Sistem Informasi Untuk Keunggulan Bersaing Perusahaan & Organisasi Modern (Yogyakarta : C.V Andi Offset, 2007), h. 9.

yang saling berhubungan untuk mengumpulkan, memproses dan menyimpan informasi untuk tujuan membantu perencanaan, pengendalian, koordinasi dan pengambilan keputusan organisasi. Menurut Wilkinson sistem informasi merupakan suatu kerangka kerja di mana sumber daya (manusia dan komputer) dikoordinasikan untuk mengubah masukan (data) menjadi keluaran (informasi) guna mencapai sasaran-sasaran perusahaan.²³

Menurut M. Fakhri Husein dan Amin Wibowo dalam Johanna Mudjiati mengatakan bahwa sistem informasi adalah seperangkat komponen yang saling berhubungan yang fungsinya mengumpulkan, memproses, menyimpan dan mendistribusikan informasi untuk mendukung pembuatan keputusan dan pengawasan dalam organisasi. Selain mendukung pembuatan keputusan, koordinasi dan pengawasan, sistem informasi dapat membantu manajer dalam menganalisa masalah, membuat masalah-masalah kompleks dan menciptakan produk-produk baru.²⁴ Sedangkan Menurut Kadir dalam Eni Irfiani mengemukakan bahwa sistem informasi memberikan nilai tambah terhadap proses, produksi, kualitas, manajemen, pengambilan keputusan, dan pemecahan masalah serta keunggulan kompetitif yang tentu saja sangat berguna bagi kegiatan bisnis.²⁵

²³Johanna Mudjiati, "Studi Pengaruh penggunaan Sistem Informasi terhadap Kinerja Karyawan Fakultas Ekonomi Universitas Diponegoro Semarang", *Tesis*, (Semarang: Fakultas Ekonomi Universitas Diponegoro Semarang., 2008), h. 19.

²⁴Johanna Mudjiati, "Studi Pengaruh penggunaan Sistem Informasi terhadap Kinerja Karyawan Fakultas Ekonomi Universitas Diponegoro Semarang", *Tesis*, (Semarang: Fakultas Ekonomi Universitas Diponegoro Semarang., 2008), h. 24.

²⁵Eni Irfiani, "Pengaruh Penggunaan Sistem Informasi Terhadap Kinerja Karyawan (Studi Kasus: PT. Indosat Jakarta)", *Jurnal Paradigma 17, no. 2* (September 2015): h. 28.

Dari defenisi-defenisi sistem informasi di atas, dapatlah ditarik kesimpulan bahwa sistem informasi adalah sekumpulan data yang diolah untuk membuat suatu keputusan serta sangat berguna bagi kegiatan bisnis, organisasi dan perusahaan maupun dalam lingkungan sekolah.

B. Manajemen

Manajemen dikatakan relatif apabila semua aktivitas yang ada dalam organisasi bisa berjalan lebih teratur berdasarkan prosedur dan proses. Secara umum dapat diuraikan bahwa manajemen merupakan proses atau kegiatan yang dilakukan oleh seorang pimpinan/manajer di dalam organisasi untuk mencapai tujuan bersama. Manajemen berasal dari kata *to manage* yang artinya mengatur. Manajemen adalah ilmu dan seni mengatur proses pemanfaatan sumber daya manusia dan sumber-sumber lainnya secara efektif dan efisien untuk mencapai tujuan tertentu.²⁶

George R. Terry dalam Hasibuan menyatakan bahwa: “Manajemen adalah suatu proses yang khas yang terdiri dari tindakan-tindakan perencanaan, pengorganisasian, penggerakan dan pengendalian yang dilakukan untuk menentukan serta mencapai sasaran-sasaran yang telah ditentukan melalui pemanfaatan sumber daya manusia dan sumber-sumber lainnya”.²⁷

Stoner AF dalam Eti Rochaety dkk menyatakan bahwa manajemen merupakan proses perencanaan, pengorganisasian, kepemimpinan dan

²⁶Hasibuan, Malayu S.P,Manajemen: Dasar, Pengertian, dan Masalah Edisi Revisi, (Jakarta : Bumi Aksara, 2009). h. 1-2.

²⁷Hasibuan, Malayu S.P, Manajemen Sumber Daya Manusia, Edisi Revisi, h. 2-3.

pengawasan antara anggota organisasi sekolah dengan menggunakan seluruh sumber daya organisasi untuk mencapai tujuan yang telah ditetapkan.²⁸

Menurut Markharita, *expert* PBB yang diperbantukan pada Kantor Pusat LAN dari tahun 1977-1980 memberikan definisi dalam Simbolon dan Maringan Masry yakni: “*Management is the utilization of available or potentials resources in achieving a given ends*”. (Manajemen adalah pemanfaatan sumber-sumber yang tersedia atau yang berpotensi di dalam pencapaian tujuan).²⁹

Hendaknya manajer dipahami sebagai aktivitas untuk menggerakkan dan menyerasikan sumber-sumber daya yang dimiliki organisasi termasuk sumber daya informasi dalam rangka melakukan tugas dan fungsi untuk mencapai tujuan yang telah ditetapkan. Dalam konteks ini manajer/pimpinan akan senantiasa memerlukan informasi yang berkualitas untuk menunjang keputusan-keputusan manajemen. Informasi yang memiliki kualitas tinggi akan sangat menentukan efektivitas keputusan seorang manajer/pimpinan.

Manajemen dituntut mencari sumber informasi yang dibutuhkan oleh sekolah dalam rangka pengembangan untuk menemukan strategi dalam menghadapi persaingan dan menemukan inovasi baru agar peluang untuk mendapatkan kapabilitas sekolah dapat tercapai, sehingga sekolah memiliki daya saing yang tinggi dalam mempertahankan eksistensinya di masa mendatang.

Dari beberapa pengertian di atas maka dapat disimpulkan bahwa manajemen merupakan suatu proses pengelolaan yang menggunakan ilmu serta seni untuk mencapai suatu tujuan secara efektif dan efisien. Seorang

²⁸Eti Rochaety, dkk., Sistem Informasi Manajemen, h. 6.

²⁹Simbolon, Maringan Masry, Dasar-dasar dan Administrasi Manajemen, (Jakarta: Ghalia Indonesia, 2004), h. 22-23.

manajer/pimpinan dinilai berhasil apabila ia mampu mengelola, menggerakkan, mengarahkan dan mengintegrasikan seluruh sumber daya yang dimiliki organisasi.

C. Sistem Informasi Manajemen

1. Pengertian Sistem Informasi Manajemen

Anthony dan Simon mengemukakan model sistem informasi manajemen dengan melihat bahwa aktivitas utama dalam organisasi adalah aktivitas manajerial, yang meliputi: perencanaan strategis (*strategic planning*), alokasi sumber daya (*management control*), dan kontrol operasional (*operational control*). Masing-masing aktivitas tersebut menandakan level manajerial dalam organisasi, yakni level puncak, manajemen menengah dan operasional.³⁰

Eti Rochaety, dkk, mengemukakan pendapat para ahli manajemen tentang Sistem Informasi Manajemen, antara lain:

- a. Gordon B. Davis, bahwa sistem informasi manajemen merupakan sebuah sistem manusia dan mesin yang terpadu untuk menyajikan informasi guna mendukung fungsi operasi, manajemen dan proses pengambilan keputusan dalam sebuah organisasi.
- b. Soetedjo Moeljadihardjo, sistem informasi manajemen yaitu suatu metode yang menghasilkan informasi yang tepat waktu (*timely*) bagi manajemen tentang lingkungan eksternal dan operasional internal sebuah organisasi, dengan tujuan untuk menunjang pengambilan keputusan dalam rangka memperbaiki perencanaan dan pengendalian.

³⁰Gorry, G.A. and M.S. Scott Morton. A Framework for Management Information Systems, (USA: Sloan Management Review, 1971), h. 32.

- c. Komarudin, sistem informasi manajemen adalah suatu sistem informasi memungkinkan pimpinan organisasi mendapat informasi dengan kuantitas dan kualitas yang tepat untuk dipergunakan dalam proses pengambilan keputusan.
- d. Robert W. Holmes, SIM adalah sistem yang dirancang untuk menyajikan informasi pilihan yang berorientasi kepada keputusan yang diperlukan oleh manajemen guna merencanakan, mengawasi dan menilai aktivitas organisasi yang dirancang dalam kerangka kerja yang menitik beratkan pada perencanaan keuntungan, perencanaan penampilan, dan pengawasan pada semua tahap.
- e. Robert G. Murdick, SIM adalah proses komunikasi dimana *input* direkam, disimpan, dan diambil kembali untuk menyajikan keputusan yang berbentuk *output* mengenai perencanaan, pengoperasian dan pengendalian.
- f. Joseph F. Kelly, SIM merupakan perpaduan antara sumber daya manusia dan sumber daya lainnya yang berlandaskan komputer yang menghasilkan kumpulan penyimpanan, perolehan kembali, komunikasi dan penggunaan data untuk tujuan operasi manajemen yang efisien dan bagi perencanaan bisnis.
- g. Raymond Me Lead, sistem informasi manajemen yaitu sebuah sistem yang berbasis komputer yang menyediakan informasi untuk kebutuhan bagi pemakainya.
- h. James A.F. Stoner, sistem informasi manajemen yaitu metode yang formal yang menyediakan bagi pihak manajemen sebuah informasi yang tepat waktu, dapat dipercaya, untuk mendukung proses pengambilan keputusan bagi

perencanaan, pengawasan dan fungsi operasi sebuah organisasi yang lebih efektif.³¹

Dari beberapa pengertian di atas dapat dipahami bahwa sistem informasi manajemen adalah suatu rangkaian informasi yang terpadu yang dapat bermanfaat bagi para pengguna (manajer) untuk melakukan suatu kegiatan tertentu yang memadukan sumber daya manusia dengan aplikasi teknologi informasi dalam rangka mendukung proses pengambilan keputusan.

2. Komponen Sistem Informasi Manajemen

Komponen sistem informasi manajemen terdiri dari.³²

a. Perangkat keras

Terdiri dari: unit komputer, unit penyimpanan, unit pencetak, unit scan, unit modem, unit wifi, unit router, unit hub/ switch hub.

b. Perangkat lunak

- Sistem perangkat lunak umum, sistem operasional dan sistem manajemen data.
- Aplikasi perangkat lunak umum, contoh: model analisis dan sistem pendukung keputusan.
- Aplikasi perangkat lunak yang terdiri dari program yang khusus dibuat untuk aplikasi.

³¹Eti Rochaety, dkk, Sistem informasi Manajemen, h. 8.

³²M Faisal, SIM Jaringan, (malang: Uin Malang Press, 2008), h. 172-173.

c. *Database*

Berupa file yang berisi program dan sub program sebagai media penyimpanan, manipulasi, editing, dan sebagainya. Contoh: *Oracle, SQL Server, MYSQL, Postgre, Ms Access*

d. *Prosedur*

Buku panduan, instruksi, tata tertib, seperti;

- Instruksi persiapan masuk jaringan
- Instruksi pemakai
- Instruksi pemakai pusat dan fakultas

e. *Petugas*

Orang yang berkecimpung di dalam SIM. Contoh: operator komputer, analis system, programmer, operator data entry, manajer SIM.

3. Tahapan Sistem Informasi Manajemen

Dalam membangun SIM tidak hanya mengandalkan keahlian dalam memprogram, tetapi juga harus diperhatikan mengenai tahapan dalam membangun SIM. Adapun tahapan dalam membangun SIM adalah sebagai berikut.³³

a. *Tahap Observasi*

Dalam membangun sistem diperlukan observasi yang berguna bagi tahap pembangunan SIM selanjutnya. Dalam observasi sistem yang paling berperan adalah bagian analyst sistem.

³³M Faisal, SIM Jaringan, h. 186-187.

Langkah yang dilakukan *analyst* sistem adalah:

- 1) Menyiakan rancangan sistem secara detail
 - 2) Mengidentifikasi alternatif konfigurasi sistem
 - 3) Mengevaluasi alternatif konfigurasi sistem
 - 4) Memilih konfigurasi terbaik
 - 5) Menyiapkan usulan penerapan
- b. Tahap Analisis Sistem
- 1) Menentukan kebutuhan sistem
 - 2) Membuat rencana rancangan sistem
 - 3) Embahasan sistem berjalan
- c. Tahap Perancangan Sistem
- 1) Perancangan sistem
 - 2) Spesifikasi teknis
 - 3) Pembuatan program
 - 4) Testing program
 - 5) Pelatihan kepada pemakai sistem
- d. Tahap Implementasi Sistem
- 1) Instalasi dan peralihan sistem lama ke sistem baru
 - 2) Melakukan testing sistem
 - 3) *Running* program
 - 4) Laporan hasil *running* program

e. Tahap *Maintenance* Sistem

- 1) Pengendalian dan Perawatan sistem pada waktu *running* program dalam periode tertentu
- 2) Perbaiki subsistem yang bermasalah
- 3) Penjaminan keberlangsungan sistem dalam periode tertentu.

D. Kinerja

Istilah kinerja atau *performance*, merupakan tolok ukur karyawan dalam melaksanakan seluruh tugas yang ditargetkan pada karyawan, sehingga upaya untuk mengadakan penilaian terhadap kinerja di suatu organisasi merupakan hal penting. Menurut Byars dalam Sudarmanto, kinerja diartikan sebagai hasil dari usaha seseorang yang dicapai dengan adanya kemampuan dan perbuatan dalam situasi tertentu. Jadi prestasi kerja merupakan hasil keterkaitan antara usaha, kemampuan dan persepsi tugas. Persepsi tugas merupakan petunjuk dimana individu percaya bahwa mereka dapat mewujudkan usaha-usaha mereka dalam pekerjaan.³⁴

Dalam sebuah kinerja, ada beberapa hal yang menjadi faktor penentu kinerja seperti kemampuan (*skill*) dan upaya, keputusan dari orang lain, sumber daya yang ada, dan beberapa faktor penunjang yang lain yang mendorong pelaksanaan sebuah pekerjaan agar lebih cepat. Murphy dalam Sudarmanto menyatakan bahwa kinerja merupakan seperangkat perilaku yang relevan dengan tujuan organisasi atau unit organisasi tempat orang bekerja.³⁵

³⁴Sudarmanto, *Kinerja dan Pengembangan Kompetensi SDM*, (Yogyakarta: Pustaka Pelajar, 2009), h. 8.

³⁵Sudarmanto, *Kinerja dan Pengembangan Kompetensi SDM*, (Yogyakarta: Pustaka Pelajar, 2009), h. 8.

Sementara menurut Suntoro dalam Pabundu beranggapan bahwa kinerja adalah hasil kerja yang dapat dicapai seseorang atau sekelompok orang dalam suatu organisasi dalam rangka mencapai tujuan organisasi periode waktu tertentu.³⁶ Menurut Bernardin dan Russel dalam Rosyidi menyebutkan bahwa ada enam kriteria untuk mengukur kinerja seorang pegawai, yakni:

1. *Quality*, sejauh mana kemampuan menghasilkan sesuai dengan kualitas standar yang ditetapkan perusahaan.
2. *Quantity*, sejauh mana kemampuan menghasilkan sesuai dengan jumlah standar yang ditetapkan.
3. *Timeliness*, sejauh mana suatu kegiatan diselesaikan pada waktu yang dikehendaki dengan memperhatikan koordinasi output lain serta waktu yang tersedia untuk kegiatan lain.
4. *Cost Of Effectiveness*, sejauh mana tingkat penerapan sumber daya manusia, keuangan, teknologi dan material yang mampu dioptimalkan.
5. *Need Of Supervision*, sejauh mana tingkatan seorang pegawai untuk bekerja dengan teliti tanpa adanya pengawasan yang ketat dari supervisor.
6. *Interpersonal Input*, sejauh mana tingkatan seorang karyawan dalam pemeliharaan harga diri, mana baik dan kerja sama di antara rekan kerja dan bawahan.³⁷

³⁶Tika, H Pabundu, Budaya Organisasi Dan Peningkatan Kinerja,(Jakarta : PT Bumi Aksara, 2008). h. 121.

³⁷Rosyidi, Mochammad Anwar, Pengaruh Faktor-Faktor Budaya Organisasi Terhadap Kinerja Karyawan pada PT Bank Syariah Mandiri Cabang Malang, (*Malang: Skripsi FE Universitas Brawijaya, 2007*), h. 30.

Jadi dapat dituliskan bahwa pengertian dari kinerja adalah suatu kemampuan yang relevan dengan tujuan organisasi dalam rangka mencapai tujuan organisasi periode waktu tertentu.

E. Pegawai

Pegawai dalam suatu sekolah adalah seluruh manusia yang terjalin dalam suatu kerja sama di suatu sekolah untuk melaksanakan tugas-tugas dalam mencapai tujuan pendidikan. Dalam melaksanakan tugas-tugas umum pemerintahan dan pembangunan agar berdaya guna dan berhasil dalam usaha mewujudkan masyarakat adil dan makmur baik materil maupun spiritual, sangat diperlukan adanya pegawai negeri sebagai unsur aparatur negara yang penuh kesetiaan dan ketaatan kepada Pancasila dan Undang-Undang Dasar 1945, bersih, berwibawa, bermutu tinggi dan sadar akan tugas serta tanggung jawabnya.

Pengertian Pegawai Negeri berdasarkan UU Nomor 5 tahun 2014 tentang Aparatur Sipil Negara disebutkan dalam Bab 1 Pasal 1 sebagai berikut:

“Aparatur Sipil Negara yang selanjutnya disingkat ASN adalah profesi bagi pegawai negeri sipil dan pegawai pemerintah dengan perjanjian kerja yang bekerja pada instansi pemerintah. Pegawai Aparatur Sipil Negara yang selanjutnya disebut Pegawai ASN adalah pegawai negeri sipil dan pegawai pemerintah dengan perjanjian kerja yang diangkat oleh pejabat pembina kepegawaian dan diserahi tugas dalam suatu jabatan pemerintah atau diserahi tugas negara lainnya dan digaji berdasarkan peraturan perundang-undangan. Pegawai Negeri Sipil yang selanjutnya disingkat PNS adalah warga negara Indonesia yang memenuhi syarat tertentu, diangkat sebagai Pegawai ASN secara tetap oleh pejabat pembina kepegawaian untuk menduduki jabatan pemerintahan. Pegawai Pemerintah dengan Perjanjian Kerja yang selanjutnya disingkat PPPK adalah warga negara Indonesia yang memenuhi syarat tertentu, yang diangkat berdasarkan perjanjian kerja untuk jangka waktu tertentu dalam rangka melaksanakan tugas pemerintahan”.³⁸

³⁸Republik Indonesia, “Undang-Undang No. 5 Tahun 2014 tentang Aparatur Sipil Negara, Undang-Undang No. 13 Tahun 2003 tentang Ketenagakerjaan, Undang-Undang No. 24 Tahun

Pegawai Negeri Sipil adalah unsur aparatur negara, abdi negara, dan abdi masyarakat yang dengan kesetiaan dan ketaatan kepada Pancasila, Undang-Undang Dasar 1945, negara dan pemerintah, menyelenggarakan tugas pemerintahan dan pembangunan. Kesetiaan dan ketaatan penu tersebut mengandung pengertian bahwa pegawai negeri berada sepenuhnya di bawah pimpinan Pemerintah. Hal ini perlu ditegaskan untuk menjami kesatuan pimpinan dan garis pimpinan yang jelas dan tegas.³⁹

F. Tata Usaha

Tata usaha sekolah merupakan seluruh proses rangkaian kegiatan yang direncanakan dan dilaksanakan secara sengaja dan bersungguh-sungguh, serta membina kegiatan-kegiatan yang bersifat tulis-menulis di sekolah, agar semakin efektif dan efisien untuk membantu tercapainya tujuan pendidikan yang telah ditetapkan.⁴⁰ Tata usaha merupakan seluruh proses kegiatan pengelolaan surat menyurat mulai dari menerima, mencatat, merencanakan, memproses, menggandakan, mengirim dan mengarsipkan semua keterangan yang diperlukan oleh organisasi dalam membuat keputusan dan melaksanakan tindakan yang tepat.

1. Bidang-bidang tata usaha sekolah, meliputi:
 - a. Organisasi dan struktur pegawai tata usaha
 - b. Anggaran belanja keuangan sekolah
 - c. Masalah kepegawaian dan personalia sekolah
 - d. Keuangan dan pembukuannya

2011 tentang Badan Penyelenggara Jaminan Sosial (BPJS)” dalam terbitan (KDT) Bangkit, Tim Jogja, (Yogyakarta: Percetakan Galangpress, 2014), h. 11.

³⁹H.M. Daryanto, Administrasi Pendidikan, h. 30.

⁴⁰H.M. Daryanto, Administrasi Pendidikan, h.170.

- e. Korespondensi/surat menyurat
 - f. Masalah pengangkatan, pemindahan, penempatan, laporan, pengisian buku induk, raport dan sebagainya.⁴¹
2. Peranan pokok tenaga tata usaha sekolah, meliputi:
- 1) Melayani pelaksanaan pekerjaan-pekerjaan operatif untuk mencapai tujuan dari suatu organisasi
 - 2) Menyediakan keterangan-keterangan bagi pimpinan organisasi itu untuk membuat keputusan atau melakukan tindakan yang tepat
 - 3) Membantu kelancaran perkembangan organisasi sebagai suatu keseluruhan.⁴²

Dengan pernyataan yang ada di atas dapat disimpulkan bahwa tata usaha memiliki peranan penting dalam pengembangan suatu organisasi.



⁴¹H.M. Daryanto, Administrasi Pendidikan, h. 24.

⁴²H.M. Daryanto, Administrasi Pendidikan, (Cet. III; Jakarta: PT Rineka Cipta, 2005), h.

BAB III

METODE PENELITIAN

A. Jenis Penelitian

Penelitian ini termasuk jenis penelitian *ex post facto*. Penelitian *ex post facto* adalah suatu penelitian yang dilakukan untuk meneliti peristiwa yang telah terjadi dan kemudian melihat ke belakang untuk mengetahui faktor-faktor yang dapat menimbulkan kejadian tersebut.⁴³ Dalam penelitian ini, peneliti akan meneliti peristiwa yang telah terjadi yaitu penerapan sistem informasi manajemen dan kinerja pegawai di bagian tata usaha MTs Negeri 1 Sidenreng Rappang Kab. Sidrap.

B. Lokasi Penelitian

Penelitian ini dilaksanakan di MTs Negeri 1 Sidenreng Rappang, yang bertempat di Jln. Poros Pinrang No. 1A, Duampanua. Kecamatan Baranti, Kabupaten Sidenreng Rappang, Sulawesi Selatan.

C. Pendekatan Penelitian

Penelitian ini menggunakan pendekatan kuantitatif. Pendekatan kuantitatif adalah suatu pendekatan penelitian yang berlandaskan pada filsafat positivisme, digunakan untuk meneliti pada populasi atau sampel tertentu, teknik pengambilan sampel pada umumnya dilakukan secara random, pengumpulan data menggunakan instrumen penelitian, analisis data bersifat kuantitatif/statistik

⁴³Ridwan, Belajar Mudah Penelitian Untuk Guru, Karyawan dan Peneliti Pemula, (Bandung: Alfabeta, 2008), h. 50.

dengan tujuan untuk menguji hipotesis yang telah ditetapkan.⁴⁴ Melalui pendekatan kuantitatif, peneliti akan menguji apakah terdapat pengaruh penerapan sistem informasi manajemen terhadap efektifitas kinerja pegawai di bagian tata usaha MTs Negeri 1 Sidenreng Rappang Kab. Sidrap.

D. Populasi dan Sampel

1. Populasi

Populasi adalah totalitas dari semua objek atau individu yang memiliki karakteristik tertentu, jelas dan lengkap yang akan diteliti.⁴⁵ Populasi dalam penelitian ini adalah seluruh pegawai di bagian tata usaha MTs Negeri 1 Sidenreng Rappang Kab. Sidrap.

Tabel 3.1
Populasi Penelitian

Profesi	Jenis Kelamin		Status		Jumlah
	Laki-laki	Perempuan	PNS	Non-PNS	
Guru	13	37	28	22	50 orang
Pegawai	6	8	4	10	14 orang

Sumber: Kantor Tata Usaha MTs Negeri 1 Sidenreng Rappang

2. Sampel

Sampel adalah bagian dari populasi yang diambil melalui cara-cara tertentu yang juga memiliki karakteristik tertentu, jelas dan lengkap yang dianggap bisa mewakili populasi.⁴⁶ Teknik pengambilan sampel dilakukan dengan menggunakan teknik *Sample Random Sampling* (sampel random sederhana). Cara demikian dilakukan bila anggota populasi dianggap homogen. Artinya, tidak ada

⁴⁴Sugiyono, Metode Penelitian Pendidikan Pendekatan Kuantitatif, Kualitatif, dan R & D (Cet. 14; Bandung: Alfabeta, 2012), h. 14.

⁴⁵M. Iqbal Hasan, Pokok-Pokok Materi Statistika 2 (Statistika Inferensif) (Cet.I; Jakarta: PT Bumi Aksara. 2010), h. 84.

⁴⁶M. Iqbal Hasan, Pokok-Pokok Materi Statistika 2 (Statistika Inferensif) (Cet.I; Jakarta: PT Bumi Aksara. 2010), h. 84.

pengklasifikasian kelas berdasarkan tingkat kecerdasan ataupun prestasinya. Dalam menentukan jumlah ukuran sampel, jika popuasinya di atas 1.000 sampelnya sekitar 10%, tetapi jika populasinya 100, sampelnya paling sedikit 30%, dan kalau jumlah populasinya 30 maka sampelnya harus 100%.⁴⁷

E. Metode Pengumpulan Data

Metode pengumpulan data yang digunakan dalam penelitian ini adalah metode angket/kuesioner dan dokumentasi. Kuesioner merupakan metode pengumpulan data yang dilakukan dengan cara memberi seperangkat pertanyaan atau pernyataan tertulis kepada responden untuk dijawabnya.⁴⁸ Dalam hal ini, angket/kuesioner digunakan untuk memperoleh data tentang sistem informasi manajemen dan data kinerja pegawai di bagian tata usaha MTs Negeri 1 Sidenreng Rappang Kab. Sidrap. Dokumentasi merupakan metode pengumpulan data yang dilakukan dengan cara mengumpulkan dokumen berupa catatan peristiwa yang sudah berlalu. Dokumen bisa berupa tulisan, gambar atau karya monumental dari seseorang. Dokumen yang berbentuk tulisan misalnya catatan harian, sejarah kehidupan, biografi peraturan kebijakan. Dokumen yang berbentuk gambar misalnya foto, gambar hidup, sketsa dan lain-lain.

F. Instrumen Penelitian

Penelitian merupakan suatu aktivitas ilmiah yang sistematis, terarah dan bertujuan, maka pengumpulan data penelitian sangat penting guna menjelaskan fenomena yang sedang diteliti atau menggambarkan variabel yang diteliti.

⁴⁷Deni Darmawan, *Metode Penelitian Kuantitatif*, (Cet.II; Bandung: PT Remaja Rosdakarya, 2014), h. 143.

⁴⁸Sugiyono, *Metode Penelitian Pendidikan: Pendekatan Kuantitatif, Kualitatif, dan R&D*, h. 199-194.

Untuk menggambarkan data yang bertalian atau relevan dengan variabel-variabel penelitian ini, maka digunakan beberapa instrument, instrument penelitian adalah sebagai alat pengumpul data.⁴⁹ Beberapa dokumen yang relevan dan bertalian dengan penelitian ini juga diteliti pada saat pengumpulan data, yakni dilakukan angket/kuesioner dan dokumentasi. Bentuk-bentuk instrumen penelitian tersebut digunakan karena pertimbangan praktis bahwa kemungkinan hasilnya akan lebih valid dan reliabilitas. Untuk mengetahui lebih jelas, penulis akan menguraikan secara sederhana bentuk-bentuk instrument yang akan digunakan. Berikut uraian penulis:

1. Angket/kuesioner

Angket berisi pertanyaan-pertanyaan yang diberikan kepada pihak staf tata usaha untuk memperoleh data tentang sistem informasi manajemen (SIM) dan kinerja pegawai bagian tata usaha di Madrasah Tsanawiyah Negeri 1 Sidenreng Rappang Kab. Sidrap.

Adapun angket yang penulis gunakan adalah angket tertutup. Pada angket tertutup menggunakan skala *likert* sebagai skala pengukuran. Dengan skala *likert*, maka variabel yang akan diukur dijabarkan menjadi dimensi, dimensi dijabarkan menjadi subvariabel kemudian subvariabel dijabarkan lagi menjadi indikator-indikator yang dapat diukur. Indikator-indikator yang terukur ini dapat dijadikan titik tolak untuk menyusun *item* instrumen yang berupa pernyataan atau

⁴⁹Nana Sudjana dan Ibrahim, Penelitian dan Penilaian Pendidikan,(cet, I; Bandung: Sinar Baru, 1989), h. 171.

pertanyaan yang perlu dijawab oleh responden.⁵⁰ Penskoran hasil angket berdasarkan **Tabel 3.2** berikut:

Tabel 3.2
Pedoman Penskoran Angket

Alternatif Jawaban	Skor Pernyataan	
	Positif (+)	Negatif (-)
Sangat Setuju	4	1
Setuju	3	2
Tidak Setuju	2	3
Sangat Tidak Setuju	1	4

2. Dokumentasi

Dokumentasi yang peneliti gunakan adalah untuk mengumpulkan sumber-sumber non insan (bukan manusia). Dalam hal ini dokumen yang digunakan adalah sumber data, karena dokumen tersebut dapat dimanfaatkan dalam membuktikan, meramalkan dan menafsirkan suatu peristiwa. Adapun dokumen yang dimaksud dalam penelitian ini adalah dokumen yang diambil oleh peneliti dari kantor Tata Usaha di Madrasah Tsanawiyah Negeri 1 Sidenreng Rappang Kab. Sidrap dan digunakan sebagai pelengkap, seperti jumlah pegawai, visi misi, dan tujuan sekolah serta informasi lainnya yang langsung disalin oleh peneliti.

G. Proses dan Teknik Pengumpulan Data

1. Tahap Persiapan

Pada tahap ini peneliti mempersiapkan hal-hal yang berkaitan dengan penelitian lapangan yang akan dilakukan, baik masalah penyusunan maupun penetapan instrumen dengan membuat terlebih dahulu instrumen penelitian dan mengemukakan indikator-indikator penting yang akan diteliti dari diri indikator

⁵⁰Sugiyono. Metode Penelitian Kuantitatif, Kualitatif, dan R&D (Bandung: Alfabeta, 2018), h. 134-135.

tersebut adalah angket dalam bentuk pernyataan yang berjumlah 36 nomor dari 16 nomor angket SIM dan 20 nomor angket Kinerja Pegawai bagian Tata Usaha.

SS = Sangat Setuju

S = Setuju

TS = Tidak Setuju

STS = Sangat Tidak Setuju

a. Sistem Informasi Manajemen

Angket Sistem Informasi Manajemen dengan indikator sebagai berikut:

- 1) SIM membantu dalam pengambilan keputusan.
- 2) SIM sebagai pendukung fungsi perencanaan.
- 3) SIM memberi informasi yang lengkap dan tepat waktu.
- 4) SIM sebagai penentuan program kerja.

Tabel 3.3
Kisi-Kisi Angket Sistem Informasi Manajemen

No.	Indikator	Pernyataan		Jumlah
		Positif (+)	Negatif (-)	
1	SIM membantu dalam pengambilan keputusan	1, 2	3, 4	4
2	SIM sebagai pendukung fungsi perencanaan	5, 6	7, 8	4
3	SIM memberi informasi yang lengkap dan tepat waktu	9, 10	11, 12	4
4	SIM sebagai penentuan program kerja	13, 14	15, 16	4
Total		8	8	16

b. Kinerja Pegawai bagian Tata Usaha

Angket Kinerja Pegawai bagian Tata Usaha indikator sebagai berikut:

- 1) Kualitas
- 2) Kuantitas
- 3) Ketepatan waktu
- 4) Kehadiran
- 5) Dampak interpersonal

Tabel 3.4
Kisi-Kisi Angket Kinerja Pegawai pada bagian Tata Usaha

No.	Indikator	Pernyataan		Jumlah
		Positif (+)	Negatif (-)	
1	Kualitas	1, 2	3, 4	4
2	Kuantitas	5, 6	7, 8	4
3	Ketepatan	9, 10	11, 12	4
4	Kehadiran	13, 14	15, 16	4
5	Dampak interpersonal	17, 18	19, 20	4
Total		10	10	20

2. Tahap Pelaksanaan

Pada tahap ini penulisan mengumpulkan data dengan cara:

- a. Berdasarkan surat keputusan dari Departemen Pendidikan, penulisan langsung bertemu dengan Kepala MTs Negeri 1 Sidenreng Rappang Kab. Sidrap untuk meminta untuk izin penelitian.
- b. Penelitian mengamati langsung di lapangan aktifitas yang dilakukan oleh pegawai bagian tata usaha.
- c. Setelah penelitian selesai, peneliti mengambil data dan hasil lembaran angket.

H. Validasi

Uji validitas yaitu dengan menggunakan validitas konstruk merupakan pengujian dari ahli (*judgment from the expert*). Dalam hal ini setelah instrumen dikonstruksi tentang aspek-aspek yang akan diukur dengan berdasarkan teori

tertentu, maka selanjutnya dikonsultasikan dengan ahli.⁵¹ Dengan cara ini butir-butir instrumen penelitian ini telah mencakup seluruh kawasan isi objek yang hendak diukur untuk mendapatkan penilaian apakah instrumen tersebut dapat digunakan tanpa perbaikan atau dengan revisi. Dalam kaitannya dengan variabel sistem informasi manajemen dan kinerja pegawai bagian tata usaha, maka uji validasi di lakukan oleh validator Dra. Kasmawati, M.M dan Dr. Baharuddin, M.M. Hasil uji validasi menunjukkan beberapa butir item diperbaiki dari 36 butir keseluruhan pernyataan.

I. Analisis Data

Adapun teknik analisis yang digunakan untuk mengetahui pengaruh penerapan sistem informasi manajemen terhadap kinerja pegawai bagian tata usaha di MTs Negeri 1 Sidenreng Rappang Kab.Sidrap, yaitu:

1. Analisis statistik deskriptif

Analisis statistik deskriptif digunakan untuk mendeskripsikan sistem informasi manajemen dan kinerja pegawai bagian tata usaha. Guna mendapatkan gambaran tersebut, maka dalam memperoleh data deskriptif maka diperlukan statistik deskriptif berikut:

a. Rata-rata (*Mean*)

$$\bar{x} = \frac{\sum x_i}{n}$$

Keterangan:

\bar{x} = nilai rata-rata (*mean*)

⁵¹Sugiono, Penelitian Pendidikan: Pendekatan Kuantitatif, Kualitatif dan R & D, h. 199.

$\sum x_i$ = jumlah skor keseluruhan

n = banyaknya data⁵²

b. Standar deviasi

$$s = \sqrt{\frac{n \sum f_i x_i^2 - (\sum f x_i)^2}{n(n-1)}}$$

Keterangan:

s = nilai standar deviasi

n = banyaknya data

$\sum f_i x_i$ = jumlah hasil perkalian antar frekuensi tiap skor terhadap tiap skor yang bersangkutan

$\sum f_i x_i^2$ = jumlah dari hasil perkalian antara frekuensi masing-masing skor dengan skor yang dikuadratkan⁵³

c. Kategorisasi

Untuk memperoleh kecenderungan rata-rata mengenai sistem informasi manajemen dan mengetahui kategori kinerja pegawai pada bagian tata usaha dapat diketahui dengan mengkategorikan skor responden. Adapun interval penilaian digolongkan kedalam 3 kategori.

⁵²Riduwan, Dasar-dasar Statistika (Bandung: Alfabeta, 2012), h. 157.

⁵³Riduwan, Dasar-dasar Statistika (Bandung: Alfabeta, 2012), h. 157.

Tabel 3.5
Kategori Skor Sistem Informasi Manajemen dan Kinerja Pegawai pada bagian Tata Usaha

Rentang Nilai	Kategori
$X > (\mu + 1,0\sigma)$	Tinggi
$(\mu - 1,0\sigma) \leq X < (\mu + 1,0\sigma)$	Sedang
$X < (\mu - 1,0\sigma)$	Rendah

Keterangan:

μ = mean (rata-rata)

σ = standar deviasi.⁵⁴

2. Analisis Inferensial

Statistik inferensial (sering disebut juga statistik induktif atau statistik probabilitas), adalah teknik statistik yang digunakan untuk menganalisis data sampel dan hasilnya diberlakukan untuk populasi yang jelas.⁵⁵ Analisis inferensial digunakan untuk menguji hipotesis yang telah dirumuskan peneliti menggunakan analisis regresi linear sederhana, dengan terlebih dahulu melakukan uji prasyarat yaitu uji normalitas dan uji linearitas data.

a. Uji Prasyarat

1) Uji Normalitas Data

Uji normalitas data dimaksudkan apakah data-data yang digunakan berdistribusi normal atau tidak. Pengujian ini juga dilakukan untuk mengetahui data yang akan diperoleh akan diuji dengan statistik parametrik atau statistik nonparametrik. Untuk pengujian tersebut digunakan uji Kolmogorov-Smirnof dilakukan dengan langkah-langkah sebagai berikut:

⁵⁴Azwar Saifuddin, Penyusunan Skala Psikologi (Yogyakarta; Pustaka Pelajar, 2015), h. 109.

⁵⁵Sugiyono, Statistika Untuk Pendidikan (Bandung: Alfabeta, 2007), h. 54.

a) Perumusan hipotesis

H_0 : Sampel berasal dari populasi berdistribusi normal

H_1 : Sampel berasal dari populasi berdistribusi tidak normal

b) Data diurutkan dari yang terkecil ke yang terbesar

c) Menentukan frekuensi kumulatif (Fk_i) setiap data setelah diurutkan

d) Menghitung nilai fungsi distribusi frekuensi kumulatif sampel $F_s(x_i)$ dengan

$$\text{rumus } F_s(x_i) = \frac{Fk_i}{n}$$

e) Menghitung nilai z_i dengan rumus $z_i = \frac{x_i - \bar{x}}{s}$, kemudian menentukan nilai

z_{tabel}

f) Menentukan nilai fungsi distribusi frekuensi kumulatif teoritis $F_t(x_i)$ dengan

$$\text{rumus } F_t(x_i) = z_{\text{tabel}}$$

g) Menghitung selisih absolut dari $F_s(x_i)$ dan $F_t(x_i)$ yaitu $|F_s(x_i) - F_t(x_i)|$

h) Menentukan nilai statistik uji Kolmogorov-Smirnov D dengan rumus

$$D = \max |F_s(x_i) - F_t(x_i)|$$

i) Menentukan harga D_{tabel} dengan $\alpha = 0,05$.

j) Kesimpulan

Jika $D \leq D_{\text{tabel}}$, maka H_0 diterima (sampel berasal dari populasi berdistribusi normal) dan jika $D > D_{\text{tabel}}$, maka H_0 ditolak (sampel berasal dari populasi berdistribusi tidak normal).⁵⁶

⁵⁶Kadir, Statistika Terapan (Cet. I; Jakarta: Rajawali Pers, 2005), h. 147-148.

2) Uji Linearitas

Uji linearitas data dimaksudkan bahwa apakah garis regresi antara X dan Y membentuk garis linear atau tidak. Jika tidak linear maka analisis regresi tidak dapat dilanjutkan. Langkah-langkah uji linearitas sebagai berikut:

a) Perumusan hipotesis

H_0 : regresi linear

H_1 : regresi non-linear

b) Menghitung JK(T), JK(a), JK(b|a), JK(S), JK(G), dan JK(TC). Rumusnya sebagai berikut:

$$JK(T) = \sum Y^2$$

$$JK(a) = \frac{(\sum Y)^2}{n}$$

$$JK(b|a) = \frac{[n \sum XY - (\sum X)(\sum Y)]^2}{n[n \sum X^2 - (\sum X)^2]}$$

$$JK(S) = JK(T) - JK(a) - JK(b|a)$$

$$JK(G) = \sum_{x_i} \left\{ \sum Y^2 - \frac{(\sum Y)^2}{n_i} \right\}$$

$$JK(TC) = JK(S) - JK(G)$$

Keterangan:

JK(T) = Jumlah Kuadrat Total

JK(a) = Jumlah Kuadrat Koefisien a

JK(b|a) = Jumlah Kuadrat Regresi

JK(S) = Jumlah Kuadrat Sisa

JK(G) = Jumlah Kuadrat Galat

JK(TC) = Jumlah Kuadrat Tuna Cocok

- c) Membuat tabel Analisis Varians (ANOVA) regresi linear sederhana sebagai berikut

Tabel 3.6
Tabel ANOVA

Sumber Varians	Dk	JK	KT	F _{hitung}
Tuna Cocok	k-2	JK(TC)	$S_{TC}^2 = \frac{JK(TC)}{k-2}$	$F = \frac{S_{TC}^2}{S_G^2}$
Galat	n-k	JK(G)	$S_G^2 = \frac{JK(G)}{n-k}$	

- d) Kriteria uji linearitas.

Statistik $F = \frac{S_{TC}^2}{S_G^2}$ (F_{hitung}) dibandingkan dengan F_{tabel} dengan dk pembilang

(k-2) dan dk penyebut (n-k). Kriteria pengujiannya adalah H_0 diterima jika

$$F_{hitung} < F_{tabel} \text{ dan } H_0 \text{ ditolak jika } F_{hitung} \geq F_{tabel}.$$

- e) Kesimpulan.⁵⁷

b. Analisis Regresi Linier Sederhana

1) Persamaan Regresi Linier Sederhana

Regresi sederhana didasarkan pada hubungan fungsional ataupun kausal satu variabel independen dengan satu variabel dependen. Persamaan umum regresi linier sederhana sebagai berikut:

$$\hat{Y} = a + bX$$

⁵⁷Sugiyono, Statistika Untuk Pendidikan, h. 265-266.

Dimana, $a = \frac{(\sum Y)(\sum X^2) - (\sum X)(\sum XY)}{n\sum X^2 - (\sum X)^2}$ dan $b = \frac{n(\sum XY) - (\sum X)(\sum Y)}{n\sum X^2 - (\sum X)^2}$.

Keterangan:

\hat{Y} = subjek dalam variabel dependen yang diprediksikan

a = harga konstan

b = koefisien regresi

X = subjek pada variabel independen yang mempunyai nilai tertentu⁵⁸

2) Uji hipotesis

Pengujian hipotesis penelitian menggunakan distribusi t. Langkah-langkah pengujiannya adalah sebagai berikut:

a) Menentukan formulasi hipotesis

$$H_0: B = 0$$

(Tidak terdapat pengaruh sistem informasi manajemen terhadap kinerja pegawai pada bagian tata usaha di MTs Negeri 1 Sidenreng Rappang Kab. Sidrap)

$$H_1: B \neq 0$$

(Terdapat pengaruh sistem informasi manajemen terhadap kinerja pegawai pada bagian tata usaha di MTs Negeri 1 Sidenreng Rappang Kab. Sidrap)

b) Menentukan taraf nyata

Taraf nyata menggunakan $\alpha = 5\%$ dengan derajat bebas $db = n - 2$

c) Menentukan kriteria pengujian

⁵⁸Sugiyono, Statistika Untuk Pendidikan, h. 261-262.

H_0 diterima jika $-t_{\alpha/2} \leq t_0 \leq t_{\alpha/2}$

H_0 ditolak jika $t_0 > t_{\alpha/2}$ atau $t_0 < -t_{\alpha/2}$

d) Menentukan nilai uji statistik

$$t_0 = \frac{b - B_0}{S_b}$$

$$\text{Dimana, } S_b = \frac{S_e}{\sqrt{\sum X^2 - \frac{(\sum X)^2}{n}}} \text{ dan } S_e = \sqrt{\frac{\sum Y^2 - a \sum Y - b \sum XY}{n - 2}}$$

e) Membuat kesimpulan

Menyimpulkan apakah H_0 diterima atau ditolak.⁵⁹

3) Koefisien Determinasi

Koefisien determinasi atau koefisien penentu digunakan untuk mengetahui besarnya kontribusi variabel sistem informasi manajemen terhadap kinerja pegawai. Koefisien determinasi dirumuskan sebagai berikut:

$$KP = R = r^2 \times 100\% , \text{ di mana } r = \frac{n \sum XY - (\sum X)(\sum Y)}{\sqrt{(n \sum X^2 - (\sum X)^2)(n \sum Y^2 - (\sum Y)^2)}}$$

Keterangan:

KP = Koefisien Penentu

r = Koefisien Korelasi⁶⁰

⁵⁹Hasan, Pokok-Pokok Materi Statistik 2 (Statistik Inferensif) (Cet VI; Jakarta: PT Bumi Aksara, 2002), h. 226-227.

⁶⁰Hasan, Pokok-Pokok Materi Statistik 2 (Statistik Inferensif) (Cet VI; Jakarta: PT Bumi Aksara, 2002), h. 236.

BAB IV

HASIL PENELITIAN DAN PEMBAHASAN

A. Hasil Penelitian

1. Gambaran Umum Lokasi Penelitian

a. Sejarah Singkat Berdirinya MTs Negeri 1 Sidenreng Rappang Kab. Sidrap

Madrasah yang terletak di dusun Passeno II Kelurahan Duampanua Kecamatan Baranti Kabupaten Sidenreng Rappang yang diberi nama Madrasah Tsanawiyah Negeri 1 Sidenreng Rappang (selanjutnya disebut Tsanawiyah Negeri 1 Sidenreng Rappang) Kabupaten Sidenreng Rappang berada di bawah binaan Kantor Kementerian Agama Kabupaten Sidenreng Rappang. Layaknya sebuah Perguruan Agama Islam (Madrasah Tsanawiyah Negeri 1 Sidenreng Rappang menyelenggarakan pendidikan formal juga pendidikan Non Formal serta kegiatan ekstra kurikuler berupa berbagai latihan keterampilan. Menurut catatan sejarah, cikal bakal Tsanawiyah Negeri 1 Sidenreng Rappang ini berawal dari sebuah Madrasah swasta yang didirikan sekitar tahun 1950-an oleh seorang tokoh agama Islam yang bernama H. Abdul Baqi dan dibina langsung oleh beliau dengan nama Madrasah al-Islamiyah.⁶¹

Usaha meningkatkan status dari Madrasah swasta menjadi sebuah Madrasah Negeri, Bupati Kepala Daerah Kabupaten Sidenreng Rappang mengeluarkan rekomendasi Nomor 400/308/kesra/1993, tentang usulan “penegerian”. Dalam kurung waktu empat tahun, Madrasah ini mendapatkan

⁶¹Hj.Sitti Sohra, Biografi Sekolah MTs Negeri 1 Sidenreng Rappang, (Kantor Tata Usaha, 2019)

“akreditasi” Nasional dengan status Negeri, berdasarkan surat keputusan Menteri Agama RI Nomor 107/1997. Hal ini menunjukkan bahwa Tsanawiyah Negeri 1 Sidenreng Rappang mendapatkan hak penuh dalam pengelolaan administrasi pendidikan. Proses peningkatan kualitas pribadi peserta didik, selain mengadakan proses pembelajaran di kelas pada pagi hari, maka upaya yang dilakukan adalah mengadakan kursus bahasa Arab, kursus bahasa Inggris, pengajian dasar, latihan kepramukaan, PMR, olah raga, seni, latihan dasar kepemimpinan dan latihan keterampilan. Kegiatan tersebut dilaksanakan pada sore hari atau hari libur sebagai kegiatan ekstra kurikuler peserta didik. Tsanawiyah Negeri 1 Sidenreng Rappang memiliki keunggulan tersendiri dibanding sekolah umum yang sederajat, karena disamping mendapatkan pendidikan umum, seperti Bahasa Indonesia, Matematika, Bahasa Inggris, IPA, IPS, dan mata pelajaran umum lainnya, juga mendapatkan ilmu Agama, seperti: Dakwah (*retorika*), Qur’an Hadis, Akidah Akhlak, Fiqih, Sejarah Kebudayaan Islam, dan Bahasa Arab.⁶²

b. Visi dan Misi MTs Negeri 1 Sidenreng Rappang Kab. Sidrap

a) Visi

Menjadikan Madrasah sebagai pusat pelayanan pendidikan berkualitas, inovatif, berkarakter, relegius, berwawasan lingkungan.

b) Misi

(1) Mengembangkan pembelajaran dan pendidikan sesuai dengan perkembangan ilmu pengetahuan dan teknologi yang senantiasa menjunjung tinggi nilai-nilai islamiyah

⁶²Hj.Sitti Sohra, Biografi Sekolah MTs Negeri 1 Sidenreng Rappang, (Kantor Tata Usaha, 2019)

- (2) Menumbuhkan kemampuan berkeaktifitas dalam Kelompok Ilmiah Remaja (KIR), Seni, Olahraga, Keagamaan dan Kegiatan Ekstrakurikuler Lainnya
- (3) Menegakkan disiplin seluruh warga madrasah dan menjalin hubungan yang harmonis antar warga madrasah, masyarakat, dan stakeholder
- (4) Menumbuhkan kultur madrasah dengan membiasakan perilaku islam dalam kehidupan bermasyarakat
- (5) Membudayakan hidup bersih, menjaga kelestarian lingkungan hidup, dan cinta tanah air (Negara Kesatuan Republik Indonesia)⁶³

c. Sarana dan Prasarana MTs Negeri 1 Sidenreng Rappang Kab. Sidrap

Adapun luas tanah Tsanawiyah Negeri 1 Sidenreng Rappang secara keseluruhan adalah 4.120 m² dengan berbagai bangunan/ruang. Sampai saat ini Madrasah yang beralamatkan di Jalan Poros Pinrang No.1A Baranti Kabupaten Sidenreng Rappang mempunyai berbagai macam fasilitas di antaranya : Laboratorium Komputer, Laboratorium IPA, Perpustakaan, Fasilitas Kesenian, dan Alat-alat Olahraga.⁶⁴

Salah satu sarana penunjang dalam proses pembelajaran adalah perpustakaan. Di perpustakaan Tsanawiyah Negeri 1 Sidenreng Rappang tersedia 25.718 eksemplar buku yang terdiri atas buku mata pelajaran 63 judul dan jumlah buku non Fiksi/buku ceris 610 judul.. Jumlah ini diupayakan terus meningkat

⁶³Hj.Sitti Sohra, Biografi Sekolah MTs Negeri 1 Sidenreng Rappang, (Kantor Tata Usaha, 2019)

⁶⁴Hj.Sitti Sohra, Biografi Sekolah MTs Negeri 1 Sidenreng Rappang, (Kantor Tata Usaha, 2019)

setiap tahunnya seiring dengan kebutuhan peserta didik dan perkembangan zaman. Penataan ruangan yang nyaman, tersedianya taman belajar yang sejuk dan asri di luar ruangan, semakin melengkapi fasilitas perpustakaan.⁶⁵

d. Tata Usaha MTs Negeri 1 Sidenreng Rappang Kab. Sidrap

Jumlah tata usaha MTs Negeri 1 Sidenreng Rappang Kab. Sidrap ada 14 orang yang terdiri dari 1 kepala tata usaha dan 13 staf tata usaha.⁶⁶

2. Gambaran Penerapan Sistem Informasi Manajemen di MTs Negeri 1 Sidenreng Rappang Kab. Sidrap

Gambaran penerapan sistem informasi manajemen dianalisis secara statistik deskriptif. Berdasarkan hasil angket sistem informasi manajemen didapatkan hasil sebagai berikut:

Tabel 4.1
Nilai Statistik Dekriptif
Hasil Angket Sistem Informasi Manajemen

Statistik	Nilai
Jumlah sampel	14
Skor ideal maksimum	64
Skor ideal minimum	16
Skor tertinggi	49
Skor terendah	37
Rentang	12
Rata-rata	41,86
Standar deviasi	3.84

⁶⁵Hj.Sitti Sohra, Biografi Sekolah MTs Negeri 1 Sidenreng Rappang, (Kantor Tata Usaha, 2019)

⁶⁶Hj.Sitti Sohra, Biografi Sekolah MTs Negeri 1 Sidenreng Rappang, (Kantor Tata Usaha, 2019)

Berdasarkan tabel 4.1 di atas, terlihat bahwa skor angket sistem informasi manajemen diperoleh skor tertinggi sebesar 49 dan skor terendah 37 dari skor ideal maksimum 64 dan skor ideal minimum 16. Sedangkan, rata-rata skor angket sistem informasi manajemen sebesar 41,86 dengan rentang nilai 12 dan standar deviasi 3,84 Selanjutnya, berdasarkan kategori sistem informasi manajemen pada tabel 4.2 berikut:

Tabel 4.2
Kategori Skor Sistem Informasi Manajemen

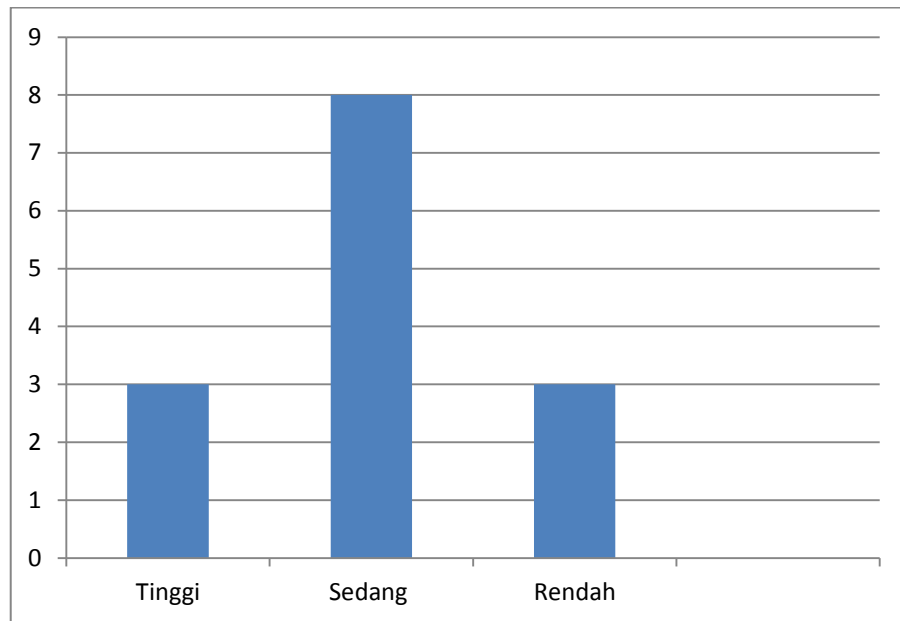
Rentang Nilai	Kategori
$X > 45,69$	Tinggi
$38,01 \leq X < 45,69$	Sedang
$X < 38,01$	Rendah

Berdasarkan tabel 4.2 di atas, maka diperoleh distribusi frekuensi skor angket angket sistem informasi manajemen sebagai berikut:

Tabel 4.3
Distribusi Frekuensi Skor Angket Sistem Informasi Manajemen

Rentang Nilai	Kategori	Frekuensi	Persentase
$X > 45,69$	Tinggi	3	21,43
$38,01 \leq X < 45,69$	Sedang	8	57,14
$X < 38,01$	Rendah	3	21,43
Total		14	100

Selanjutnya, penulis menyajikan distribusi frekuensi skor angket sistem informasi manajemen dalam bentuk diagram batang guna memperlihatkan perbandingan frekuensi pada setiap kategori sistem informasi manajemen sebagai berikut:



Gambar 4.1
Perbandingan Frekuensi Skor Angket
Sistem Informasi Manajemen

Berdasarkan gambar 4.1 di atas, terlihat bahwa sistem informasi manajemen diperoleh 3 orang (21,43%) berada pada kategori tinggi, 8 orang (57,14%) berada pada kategori sedang, dan kategori rendah diperoleh 3 orang (21,43). Penyebaran frekuensi tertinggi sebesar 57,14% berada pada kategori sedang. Oleh karena itu, dapat disimpulkan bahwa sistem informasi manajemen dikategorikan sedang.

3. Gambaran Kinerja Pegawai pada Bagian Tata Usaha di MTs Negeri 1 Sidenreng Rappang Kab. Sidrap

Gambaran kinerja pegawai pada bagian tata usaha dianalisis secara statistik deskriptif. Berdasarkan hasil angket kinerja pegawai pada bagian tata usaha didapatkan hasil sebagai berikut:

Tabel 4.4
Nilai Statistik Dekriptif
Hasil Angket Kinerja Pegawai pada Bagian Tata Usaha

Statistik	Nilai
Jumlah sampel	14
Skor ideal maksimum	80
Skor ideal minimum	20
Skor tertinggi	63
Skor terendah	44
Rentang	19
Rata-rata	52.07
Standar deviasi	5.68

Berdasarkan tabel 4.4 di atas, terlihat bahwa skor angket kinerja pegawai pada bagian tata usaha diperoleh skor tertinggi sebesar 63 dan skor terendah 44 dari skor ideal maksimum 80 dan skor ideal minimum 20. Sedangkan, rata-rata skor angket kinerja pegawai sebesar 52,07 dengan rentang nilai 19 dan standar deviasi 5,68 Selanjutnya, berdasarkan kategori skor kinerja pegawai pada bagian tata usaha pada tabel 4.5 berikut:

Tabel 4.5
Kategori Skor Kinerja Pegawai pada Bagian Tata Usaha

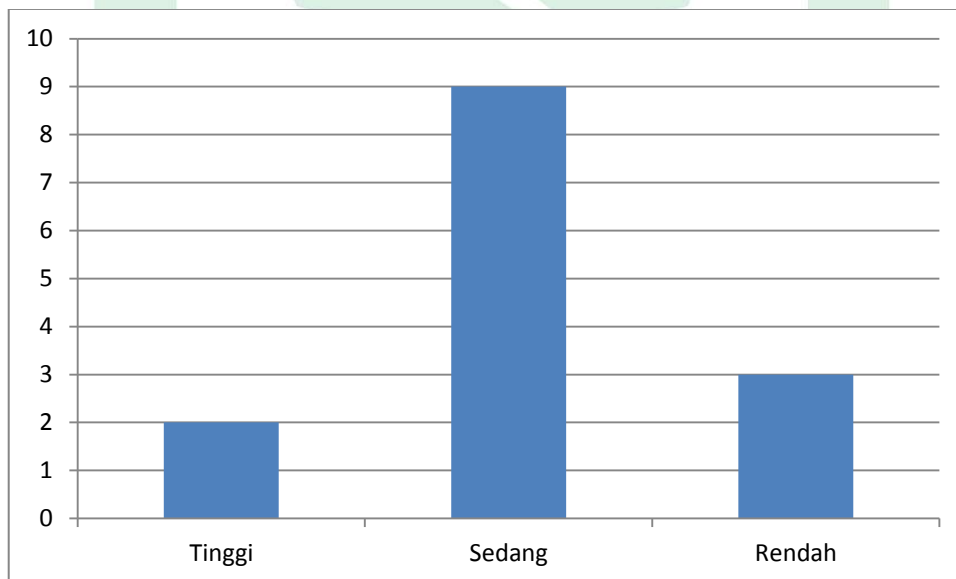
Rentang Nilai	Kategori
$X > 57,75$	Tinggi
$46,39 \leq X < 57,75$	Sedang
$X < 46,39$	Rendah

Berdasarkan tabel 4.5 di atas, maka diperoleh distribusi frekuensi skor angket kinerja pegawai pada bagian tata usaha sebagai berikut:

Tabel 4.6
Distribusi Frekuensi Skor Angket Kinerja Pegawai pada Bagian
Tata Usaha

Rentang Nilai	Kategori	Frekuensi	Persentase
$X > 57,75$	Tinggi	2	14,29
$46,39 \leq X < 57,75$	Sedang	9	64,29
$X < 46,39$	Rendah	3	21,43
Total		14	100

Selanjutnya, penulis menyajikan distribusi frekuensi skor angket kinerja pegawai pada bagian tata usaha dalam bentuk diagram batang guna memperlihatkan perbandingan frekuensi pada setiap kategori kinerja pegawai pada bagian tata usaha sebagai berikut:



Gambar 4.2
Perbandingan Frekuensi Skor Angket
Kinerja Pegawai pada Bagian Tata Usaha

Berdasarkan gambar 4.2 di atas, terlihat bahwa kinerja pegawai pada bagian tata usaha diperoleh 2 orang (14,29%) berada pada kategori tinggi, 9 orang (64,29%) berada pada kategori sedang, dan 3 orang (21,43%) berada pada

kategori rendah. Penyebaran frekuensi tertinggi sebesar 64,29% berada pada kategori sedang. Oleh karena itu, dapat disimpulkan bahwa kinerja pegawai pada bagian tata usaha dikategorikan sedang.

4. Pengaruh Penerapan Sistem Informasi Manajemen terhadap Kinerja Pegawai pada Bagian Tata Usaha di MTs Negeri 1 Sidenreng Rappang Kab. Sidrap

Pengaruh yang signifikan pada penerapan sistem informasi manajemen terhadap kinerja pegawai pada bagian tata usaha dianalisis menggunakan analisis inferensial yaitu analisis regresi linier sederhana. Sebelum melakukan pengujian, terlebih dahulu dilakukan uji prasyarat yaitu uji normalitas dan uji linearitas data.

a. Uji Prasyarat

1) Uji Normalitas

Uji normalitas data dimaksudkan apakah data-data yang digunakan berdistribusi normal atau tidak. Pengujian ini juga dilakukan untuk mengetahui data yang akan diperoleh akan diuji dengan statistik parametrik atau statistik nonparametrik. Untuk pengujian tersebut digunakan uji Kolmogorov-Smirnof dengan kriteria pengujian jika $D \leq D_{\text{tabel}}$, maka H_0 diterima (sampel berasal dari populasi berdistribusi normal) dan jika $D > D_{\text{tabel}}$, maka H_0 ditolak (sampel berasal dari populasi berdistribusi tidak normal). Hasil pengujiannya disajikan dalam tabel 4.7 berikut:

Tabel 4.7
Hasil Uji Normalitas
Data Sistem Informasi Manajemen dan Kinerja Pegawai pada Bagian Tata Usaha

Variabel	D_{hitung}	D_{tabel}	Keterangan
Sistem Informasi Manajemen	0,169	0,237	Normal
Kinerja Pegawai pada bagian Tata Usaha	0,072	0,237	Normal

Berdasarkan tabel 4.7 di atas, terlihat bahwa nilai Kolmogorov-Smirnov D untuk variabel sistem informasi manajemen $D_{hitung} = 0,169 \leq 0,237$ dan variabel kinerja pegawai $D_{hitung} = 0,072 \leq 0,152$, maka H_0 diterima. Oleh karena itu, dapat disimpulkan bahwa data variabel sistem informasi manajemen dan data variabel kinerja pegawai pada bagian tata usaha keduanya berdistribusi normal.

2) Uji Linearitas

Uji linearitas data dimaksudkan bahwa apakah garis regresi antara X dan Y membentuk garis linear atau tidak. Pengujian ini dilakukan dengan menggunakan statistik uji F . Kriteria pengujianya adalah H_0 diterima (regresi linear) jika $F_{hitung} < F_{tabel}$ dan H_0 ditolak (regresi non linear) jika $F_{hitung} \geq F_{tabel}$.

Hasil pengujian ini disajikan pada tabel 4.8 berikut:

Tabel 4.8
Tabel ANAVA

Sumber Variasi	dk	JK	KT	F hitung	F tabel	Keterangan
Tuna Cocok	8	44,962	5,620	4,996	6,041	Regresi Linear
Galat	4	4,500	1,125			

Berdasarkan tabel 4.8 di atas, terlihat bahwa $F_{hitung} = 4,996 < 6,041 = F_{tabel}$, maka H_0 diterima. Oleh karena itu, dapat disimpulkan bahwa garis regresi antara

variabel sistem informasi manajemen (X) dan variabel kinerja pegawai pada bagian tata usaha (Y) membentuk garis linear.

b. Analisis Regresi Linier Sederhana

1) Persamaan Regresi Linier Sederhana

Persamaan regresi linier sederhana digunakan untuk melihat hubungan antara variabel sistem informasi manajemen (X) dengan variabel kinerja pegawai pada bagian tata usaha (Y). Persamaan regresinya adalah sebagai berikut:

$$\hat{Y} = a + bX$$

Berdasarkan hasil perhitungan nilai a dan b, maka diperoleh $a = -6,036$ dan $b = 1,388$. Oleh karena itu, persamaan regresinya adalah $\hat{Y} = -6,036 + 1,388X$

Berdasarkan persamaan ini diperoleh bahwa antara variabel sistem informasi manajemen (X) dengan variabel kinerja pegawai pada bagian tata usaha (Y) memiliki korelasi positif ($b = 1,388 > 0$), yang berarti jika nilai X dinaikkan sebesar 1 satuan, maka nilai Y akan meningkat sebesar 1,388 satuan dan jika nilai $X = 0$ maka nilai $\hat{Y} = -6,036$.

2) Uji Hipotesis

Pengujian hipotesis dilakukan untuk mengetahui pengaruh variabel sistem informasi manajemen (X) terhadap variabel kinerja pegawai pada bagian tata usaha (Y) dengan menggunakan distribusi t. Kriteria pengujiannya adalah H_0 diterima jika $-t_{\alpha/2} \leq t_0 \leq t_{\alpha/2}$ dan H_0 ditolak jika $t_0 > t_{\alpha/2}$ atau $t_0 < -t_{\alpha/2}$. Hipotesis statistik yang akan diuji adalah sebagai berikut:

$$H_0: B = 0$$

(Tidak terdapat pengaruh yang signifikan pada penerapan sistem informasi manajemen terhadap kinerja pegawai pada bagian tata usaha di MTs Negeri 1 Sidenreng Rappang Kab. Sidrap)

$H_1: B \neq 0$

(Terdapat pengaruh yang signifikan pada penerapan sistem informasi manajemen terhadap kinerja pegawai pada bagian tata usaha di MTs Negeri 1 Sidenreng Rappang Kab. Sidrap)

Berdasarkan hasil perhitungan nilai t_{hitung} diperoleh bahwa $t_{hitung} = 9,468$. Taraf signifikansi $\alpha = 0,05$ dan derajat bebas $db = 14 - 2 = 12$, maka diperoleh $t_{tabel} = 2,179$. Karena $t_{hitung} = 9,468 > 2,179 = t_{tabel}$, maka H_0 ditolak dan akibatnya H_1 diterima. Oleh karena itu, dapat disimpulkan bahwa terdapat pengaruh yang signifikan pada penerapan sistem informasi manajemen terhadap kinerja pegawai pada bagian tata usaha di MTs Negeri 1 Sidenreng Rappang Kab. Sidrap.

3) Koefisien Determinasi

Koefisien determinasi atau koefisien penentu (KP) digunakan untuk mengetahui besarnya kontribusi variabel sistem informasi manajemen terhadap variabel kinerja pegawai pada bagian tata usaha. Berdasarkan hasil perhitungan nilai KP, maka diperoleh $KP = 88,19\%$. Oleh karena itu, dapat disimpulkan bahwa sebesar 88,19% dari kinerja pegawai pada bagian tata usaha ditentukan oleh sistem informasi manajemen dan sebesar 11,81% dari kinerja pegawai pada bagian tata usaha ditentukan oleh variabel lain.

B. Pembahasan

Penelitian ini mengenai “Pengaruh Penerapan Sistem Informasi Manajemen Terhadap Kinerja Pegawai pada Bagian Tata Usaha di MTs Negeri 1 Sidenreng Rappang Kab. Sidrap” yang menggunakan dua variabel yaitu variabel sistem informasi manajemen (X) dan variabel kinerja pegawai (Y). Penelitian ini menggunakan jenis penelitian *Ex Post Facto* yang bersifat korelasional. Penelitian ini dilakukan dengan jalan memberikan angket sistem informasi manajemen dan angket kinerja pegawai pada bagian tata usaha yang berjumlah 14 orang. Angket sistem informasi manajemen terdiri dari pernyataan-pernyataan sebanyak 16 item dan angket kinerja pegawai pada bagian tata usaha terdiri dari pernyataan-pernyataan sebanyak 20 item.

1. Gambaran Penerapan Sistem Informasi Manajemen di MTs Negeri 1 Sidenreng Rappang Kab. Sidrap

Hasil analisis penelitian ini menunjukkan bahwa Penelitian pada variabel sistem informasi manajemen ini dikategorikan baik. Hal ini dapat dilihat dari jawaban positif responden yang dibagi menjadi empat indikator yaitu: SIM membantu dalam pengambilan keputusan, SIM sebagai pendukung fungsi perencanaan, SIM memberi informasi yang lengkap dan tepat waktu, dan SIM sebagai penentuan program kerja. Berdasarkan ke empat indikator tersebut kemudian dikembangkan menjadi 16 pertanyaan mengenai sistem informasi manajemen yang dapat mengukur baik atau tidaknya sebuah sistem informasi manajemen yang diterapkan dalam sekolah.

Berdasarkan hasil analisis data angket sistem informasi manajemen secara statistik deskriptif, maka diperoleh rata-rata sebesar 41,86 dengan rentang nilai 12 dan standar deviasi 3,84 yang dapat dilihat pada tabel 4.1. Selanjutnya berdasarkan distribusi skor angket sistem informasi manajemen dalam bentuk diagram batang diperoleh 3 orang (21,43%) berada pada kategori tinggi, 8 orang (57,14%) berada pada kategori sedang, dan 3 orang (21,43%) berada pada kategori rendah. Frekuensi skor angket sistem informasi manajemen yang tertinggi sebesar 57,14% berada pada kategori sedang. Jadi, dapat disimpulkan bahwa sistem informasi manajemen di MTs Negeri 1 Sidenreng Rappang Kab. Sidrap dikategorikan sedang. Hal tersebut menandakan bahwa penggunaan sistem informasi manajemen dapat bermanfaat dalam rangka mendukung proses pengambilan keputusan dan juga sangat membantuh dalam memilih dan merealisasikan keputusan dalam tindakan, dan menghasilkan informasi yang tepat waktu dalam penentuan program kerja.

Hal ini sejalan dengan hasil penelitian Johanna Mudjiati dengan judul “Studi Pengaruh Penggunaan Sistem Informasi Terhadap Kinerja Karyawan Fakultas Ekonomi Universitas Diponegoro Semarang”, yang menyimpulkan bahwa dengan menggunakan sistem informasi/Simaweb di Fakultas Ekonomi yang merupakan salah satu fasilitas guna kelancaran kegiatan proses belajar mengajar, terbukti memberikan kemudahan, banyak keuntungan dan manfaat yang sangat menunjang tugas-tugas karyawan dalam melayani dosen, mahasiswa dan pihak luar yang membutuhkan. Hal tersebut berarti mempunyai segi positif bagi semua pihak sehingga berpengaruh terhadap kinerja karyawan dan dapat

memberikan kualitas pelayanan kepada dosen, mahasiswa dan pihak luar yang membutuhkan.⁶⁷

2. *Gambaran Penerapan Kinerja Pegawai pada Bagian Tata Usaha di MTs Negeri 1 Sidenreng Rappang Kab. Sidrap*

Penelitian pada variabel kinerja pegawai pada bagian tata usaha (Y) dikategorikan sedang. Hal ini dapat dilihat dari hasil jawaban responden melalui angket kinerja pegawai pada bagian tata usaha yang disebar kepada 14 responden. Berdasarkan hasil analisis data angket kinerja pegawai pada bagian tata usaha secara statistik deskriptif, maka diperoleh skor tertinggi sebesar 63 dan skor terendah 44 dari skor ideal maksimum 80 dan skor ideal minimum 20. sedangkan, rata-rata skor kinerja pegawai pada bagian tata usaha sebesar 52,07 dengan rentang nilai 19 dan standar deviasi 5,68. Selanjutnya berdasarkan distribusi frekuensi skor angket kinerja pegawai pada bagian tata usaha dalam bentuk diagram yang dapat dilihat pada table 4.2, diperoleh 2 orang (14,29%) berada pada kategori tinggi, 9 orang (64,29%) berada pada kategori sedang, dan 3 orang (21,43%) berada pada kategori rendah. Frekuensi skor angket kinerja pegawai pada bagian tata usaha yang tertinggi sebesar 64,29% berada pada kategori sedang. Jadi, dapat disimpulkan bahwa kinerja pegawai pada bagian tata usaha di MTs Negeri 1 Sidenreng Rappang Kab. Sidrap dikategorikan sedang. Oleh karena itu, harus ada penilaian terhadap hasil kerja pegawai untuk meningkatkan kemampuan dan motivasi kerja yang baik.

⁶⁷Johanna Mudjiati, Studi Pengaruh Penggunaan Sistem Informasi Terhadap Kinerja Karyawan Fakultas Ekonomi Universitas Diponegoro Semarang, h. 6.

Hal ini sejalan dengan penelitian yang dilakukan oleh Arto Suharjo Prawirodirdjo yang berjudul “Analisis Pengaruh Organisasi dan Budaya Organisasi Terhadap Kepuasan dan Kinerja Pegawai Direktorat Jenderal Pajak”, yang menyimpulkan hasil analisis data menunjukkan bahwa semua hipotesis yang diajukan dalam penelitian ini dapat diterima. Artinya terdapat pengaruh secara positif dan signifikan antara variabel perubahan organisasi, budaya organisasi terhadap kepuasan kerja pegawai dan kinerja pegawai Ditjen Pajak. Dengan demikian melalui upaya-upaya perubahan organisasi, budaya organisasi yang kondusif yang sesuai dengan perubahan yang sedang dilakukan, diharapkan pihak Direktorat Jendral Pajak dapat meningkatkan kinerja pegawainya sehingga dapat menyempurnakan pelayanannya terhadap publik.⁶⁸

3. Pengaruh Penerapan Sistem Informasi Manajemen terhadap Kinerja Pegawai pada Bagian Tata Usaha di MTs Negeri 1 Sidenreng Rappang Kab. Sidrap

Berdasarkan uji prasyarat maka diperoleh bahwa data variabel sistem informasi manajemen dan data variabel kinerja pegawai pada bagian tata usaha keduanya berdistribusi normal dan garis regresi antara variabel sistem informasi manajemen (X) dan variabel kinerja pegawai pada bagian tata usaha (Y) membentuk garis linear. Selanjutnya, berdasarkan hasil uji hipotesis menggunakan uji t diperoleh bahwa terdapat pengaruh yang signifikan pada penerapan sistem informasi manajemen terhadap kinerja pegawai pada bagian tata usaha di MTs Negeri 1 Sidenreng Rappang Kab. Sidrap. Sebesar 88,19% dari

⁶⁸Arto Suharjo Prawirodirdjo, “Analisis Pengaruh Organisasi dan Budaya Organisasi Terhadap Kepuasan dan Kinerja Pegawai Direktorat Jenderal Pajak”, *Tesis* (Semarang: Program Pasca Sarjana Universitas Dipanegara, 2007), h. 5.

kinerja pegawai pada bagian tata usaha ditentukan oleh sistem informasi manajemen dan sebesar 11,81% dari kinerja pegawai pada bagian tata usaha ditentukan oleh variabel lain. Jadi, dapat disimpulkan bahwa kinerja pegawai pada bagian tata usaha tidak terlepas dari pengaruh penggunaan sistem informasi manajemen dalam proses pengambilan keputusan.

Hasil penelitian ini sejalan dengan penelitian yang dilakukan oleh Elza Maulidya dengan judul “Pengaruh Sistem Informasi Manajemen Barang Daerah (Simbada) Terhadap Kinerja Pegawai Dinas Pekerjaan Umum Bina Marga Provinsi Jawa Timur”, yang menyimpulkan hasil analisis dari uji koefisien determinasi mengenai pengaruh Sistem Informasi Manajemen Barang Daerah (X) terhadap kinerja pegawai (Y) adalah sebesar 69,5% dan kontribusi pengaruh variabel lain sebesar 30,5%.⁶⁹ Selanjutnya, penelitian yang dilakukan oleh Pande dkk dengan judul “Pengaruh Sistem Informasi Manajemen Berbasis Komputer Terhadap Kinerja Pegawai Pada Koperasi Pegawai Negeri (KPN) Bina Sejahtera Kabupaten Badung Tahun 2016”, yang menyimpulkan bahwa melalui tahap pengujian statistik persamaan analisis regresi linear sederhana dari hasil uji koefisien determinan didapat persentase sebesar 18,9% sistem informasi manajemen mempengaruhi kinerja pegawai dengan sisanya 81,1% di jelaskan oleh faktor lain seperti loyalitas, kompensasi, atau disiplin pegawai dalam melakukan suatu pekerjaannya pada KPN Bina Sejahtera Kabupaten Badung.⁷⁰

⁶⁹Elza Maulidya. “Pengaruh Sistem Informasi Manajemen Barang Daerah (Simbada) Terhadap Kinerja Pegawai Dinas Pekerjaan Umum Bina Marga Provinsi Jawa Timur”, *Jurnal Pendidikan Administrasi Perkantoran* 7, no. 1 (2019), h. 1.

⁷⁰Pande, dkk. “Pengaruh Sistem Informasi Manajemen Berbasis Komputer Terhadap Kinerja Pegawai Pada Koperasi Pegawai Negeri (KPN) Bina Sejahtera Kabupaten Badung Tahun 2016”, *Jurnal Fakultas Ilmu Sosial dan Politik Universitas Udayana* (2016), h. 1.

BAB V

PENUTUP

A. Kesimpulan

Berdasarkan hasil penelitian dan pembahasan sebelumnya, maka diperoleh kesimpulan yaitu :

1. Rata-rata skor angket sistem informasi manajemen sebesar 21,43% dengan kategori tinggi. Frekuensi skor angket sistem informasi manajemen yang tertinggi sebesar 57,14% berada pada kategori sedang. Jadi, dapat disimpulkan bahwa sistem informasi manajemen di MTs Negeri 1 Sidenreng Rappang Kab. Sidrap dikategorikan sedang.
2. Rata-rata skor angket kinerja pegawai pada bagian tata usaha sebesar 14,29% dengan kategori tinggi. Frekuensi skor angket kinerja pegawai pada bagian tata usaha yang tertinggi sebesar 64,29% berada pada kategori sedang. Jadi, dapat disimpulkan bahwa kinerja pegawai pada bagian tata usaha di MTs Negeri 1 Sidenreng Rappang Kab. Sidrap dikategorikan sedang.
3. Terdapat pengaruh yang signifikan pada penerapan sistem informasi manajemen terhadap kinerja pegawai pada bagian tata usaha di MTs Negeri 1 Sidenreng Rappang Kab. Sidrap sebesar 88,19% dari kinerja pegawai pada bagian tata usaha ditentukan oleh sistem informasi manajemen dan sebesar 11,81% dari kinerja pegawai pada bagian tata usaha ditentukan oleh variabel lain.

B. Implikasi

Setelah melakukan penelitian, terdapat beberapa saran yang dapat diberikan oleh penulis, yaitu :

1. Berdasarkan hasil penelitian yang dilakukan bahwa kinerja pegawai pada bagian tata usaha tidak terlepas dari pengaruh penggunaan sistem informasi manajemen dalam proses pengambilan keputusan. Oleh karena itu, Kepala MTs Negeri 1 Sidenreng Rappang Kab. Sidrap harus terus berusaha untuk meningkatkan sarana dan prasarana serta keahlian pegawai dalam mempertahankan dan meningkatkan kinerja pegawai.
2. Walaupun dalam menghadapi tugas sering muncul kendala baik dari luar dan dari dalam sekolah itu sendiri, hendaklah pegawai tata usaha dapat mengatasi kendala-kendala yang datang dengan bijak, dengan memikirkan dan berdiskusi dengan atasan atau pegawai lain bagaimana solusi yang baik, sehingga kendala-kendala yang datang baik kendala yang berat sekalipun dapat dihadapi dengan efektif dan efisien.

DAFTAR PUSTAKA

- Abustam, M. Idrus. et al, *Pedoman Praktis Penelitian dan Penulisan Karya Ilmiah*. Makassar: Badan Penerbit UNM, 2006.
- Akdon dan Hadi, Sahlan, *Aplikasi Statistik dan Metode Penelitian untuk Administrasi Manajemen*. Bandung: Dewa Ruchi, 2005.
- Arto Suharjo Prawirodirdjo, Analisis pengaruh Organisasi dan budaya organisasi Terhadap Kepuasan dan Kinerja Pegawai Direktorat Jendral Pajak, Tesis, Program Pasca Sarjana Universitas Dipanegara, 2007.
- Azwar Saifuddin, *Penyusunan Skala Psikologi*. Yogyakarta; Pustaka Pelajar, 2015.
- Christine Iryani, *Pengaruh Efektivitas Penggunaan dan Kepercayaan pada teknologi Sistem Informasi Terhadap Kinerja Individual*, Skripsi, Jurusan Akutansi Fakultas Ekonomi Universitas Udayana, 2009.
- Daryanto, Drs. H.M., *Administrasi Pendidikan*. Cet.I; Jakarta :PT Rineka Cipta, 1998.
- Daryanto, Drs. H.M., *Administrasi Pendidikan*. Cet.III; Jakarta: PT Rineka Cipta, 2005.
- Deni Darmawan, *Metode Penelitian Kuantitatif*. Cet.II; Bandung: PT Remaja Rosdakarya, 2014.
- Depertemen Agama RI *Al-Qur'an dan Terjemahannya*. Jakarta: Jaya Sakti, 1997.
- Elza Maulidya, *Pengaruh Sistem Informasi Manajemen Barang Daerah (Simbada) Terhadap Kinerja Pegawai Dinas Pekerjaan Umum Bina Marga Provinsi Jawa Timur*, Jurnal Pendidikan Administrasi Perkantoran 7, no. 1 (2019).
- Eni Irlani, *Pengaruh Penggunaan Sistem Informasi Terhadap Kinerja Karyawan (Studi Kasus: PT. Indosat Jakarta)*, Jurnal Paradigma 17, no. 2 (September 2015).
- Esperina Lumbanraja, *Pengaruh Sistem Informasi Manajemen (SIM) Terhadap Kinerja Pegawai Pada PDAM Tirtanadi Cabang Padang Bulan*, Skripsi, Medan: Fakultas Ilmu Sosial dan Politik Universitas Sumatera Utara, 2017.
- Eti Rochaety, dkk., *Sistem Informasi Manajemen*. Jakarta: Mitra Wacana Media, 2011.
- Eunike Alfrina Nathalia Saiya, *Pengaruh Penggunaan Sistem Informasi Manajemen Terhadap Pengambilan Keputusan Pihak Manajemen Bank*

Jati, Skripsi, Surabaya: Jurusan Akuntansi Sekolah Tinggi Ilmu Ekonomi Perbanas, 2009.

Faisal, M. *SIM Jaringan*. Malang: Uin Malang Press, 2008.

Goodhue, D.L., *Understanding User Evaluation or Information System Journal*. Management science, 1995.

Gorry, G.A. and M.S. Scott Morton. *A Framework for Management Information Systems*. USA: Sloan Management Review, 1971.

Hanif Al Fatta, *Analisis & Perancangan Sistem Informasi Untuk Keunggulan Bersaing Perusahaan & Organisasi Modern*. Yogyakarta : C.V Andi Offset, 2007.

Hasan, *Pokok-Pokok Materi Statistik 2 (Statistik Inferensif)*. Cet VI; Jakarta: PT Bumi Aksara, 2002.

Hasibuan, Malayu S.P., *Manajemen: Dasar, Pengertian, dan Masalah Edisi Revisi*. Jakarta : Bumi Aksara, 2009.

<http://www.temukanpengertian.com/2013/07/pengertian-informasi.html> Diakses, 20 Februari 2020.

Iqbal Hasan, M. *Pokok-Pokok Materi Statistika 2 (Statistika Inferensif)*. Cet.I; Jakarta: PT Bumi Aksara. 2010.

Johanna Mudjiati, *Studi Pengaruh penggunaan Sistem Informasi terhadap Kinerja Karyawan Fakultas Ekonomi Universitas Diponegoro Semarang, Tesis*, Semarang: Fakultas Ekonomi Universitas Diponegoro Semarang, 2008.

Kadir, *Satistika Terapan*. Cet. I; Jakarta: Rajawali Pers, 2005.

Nana Sudjana dan Ibrahim, *Penelitian dan Penilaian Pendidikan*. Cet, I; Bandung: Sinar Baru, 1989.

Pande, dkk. *Pengaruh Sistem Informasi Manajemen Berbasis Komputer Terhadap Kinerja Pegawai Pada Koperasi Pegawai Negeri (KPN) Bina Sejahtera Kabupaten Badung Tahun 2016*, Jurnal Fakultas Ilmu Sosial dan Politik Universitas Udayana (2016).

Republik Indonesia, “Undang-Undang No. 5 Tahun 2014 tentang Aparatur Sipil Negara, Undang-Undang No. 13 Tahun 2003 tentang Ketenagakerjaan, Undang-Undang No. 24 Tahun 2011 tentang Badan Penyelenggara Jaminan Sosial (BPJS)” dalam terbitan (KDT) *Bangkit, Tim Jogja*. Yogyakarta: Percetakan Galangpress, 2014.

Riduwan, *Dasar-dasar Statistika*. Bandung: Alfabeta, 2012.

- Ridwan, *Belajar Mudah Penelitian Untuk Guru, Karyawan dan Peneliti Pemula*. Bandung: Alfabeta, 2008.
- Rosyidi, Mochammad Anwar, *Pengaruh Faktor-Faktor Budaya Organisasi Terhadap Kinerja Karyawan pada PT Bank Syariah Mandiri Cabang Malang*, Skripsi, Malang: FE Universitas Brawijaya, 2007.
- Simbolon, Maringan Masry, *Dasar-dasar dan Administrasi Manajemen*. Jakarta: Ghalia Indonesia, 2004.
- Sri Maharsi, *Pengaruh Perkembangan Teknologi Informasi Terhadap Bidang Akuntansi Manajemen*. Jurnal Akuntansi dan Keuangan Universitas Kristen Petra, 2000.
- Sohra, Hj Sitti, *Biografi Sekolah MTs Negeri 1 Sidenreng Rappang*, Kantor Tata Usaha, 2019
- Sudarmanto, *Kinerja dan Pengembangan Kompetensi SDM*. Yogyakarta: Pustaka Pelajar, 2009.
- Sugiyono, *Statistika Untuk Pendidikan*. Bandung: Alfabeta, 2007.
- Sugiyono, *Metode Penelitian Pendidikan Pendekatan Kuantitatif, Kualitatif, dan R & D*. Cet .14; Bandung: Alfabeta, 2012.
- Sugiyono, *Metode Penelitian Kuantitatif, Kualitatif, dan R&D*. Bandung: Alfabeta, 2018.
- Tika, H Pabundu, *Budaya Organisasi Dan Peningkatan Kinerja*. Jakarta : PT Bumi Aksara, 2008.
- Yakub dan Vico Hisbanarto, *Sistem Informasi Manajemen Pendidikan*. Yogyakarta: Graha Ilmu, 2014.

LAMPIRAN II
(DOKUMENTASI)



Gerbang Sekolah MTs Negeri 1 Sidenreng Rappang



Ilham Muin, S. Ag. sebagai Kepala Sekolah MTs Negeri 1 Sidenreng Rappang



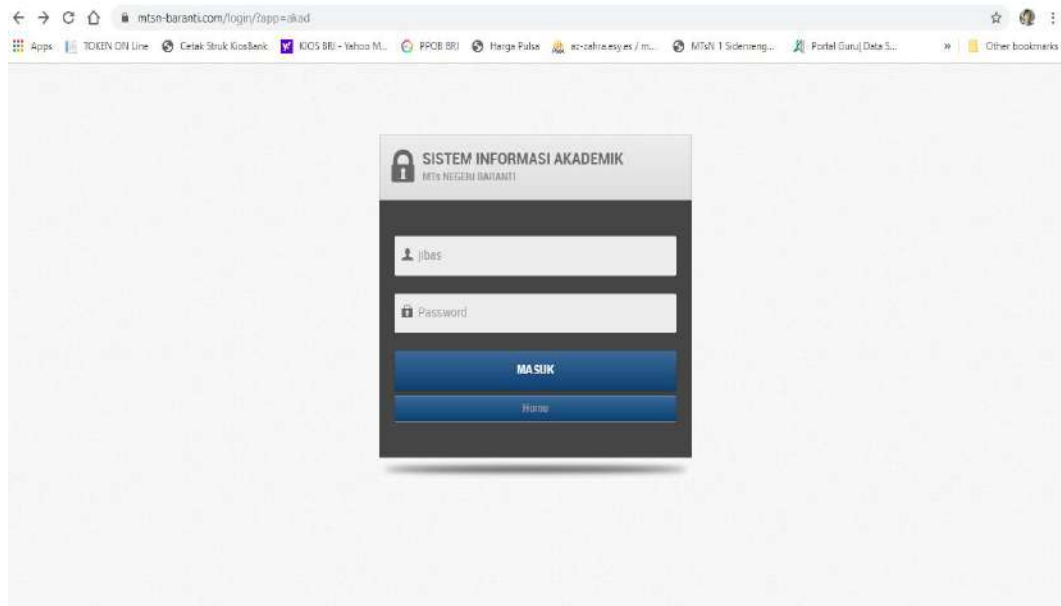
Operator Sistem Informasi Manajemen



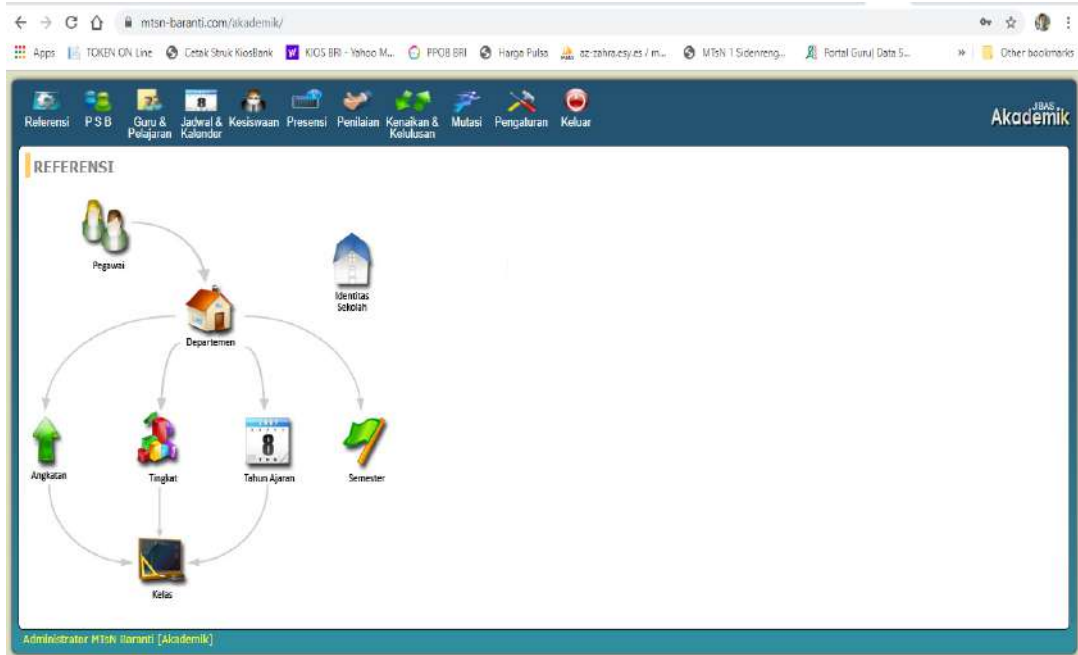
Hj. Sitti Sohra, S. Ag. sebagai Kepala Badan Tata Usaha MTs Negeri 1 Sindenreng Rappang



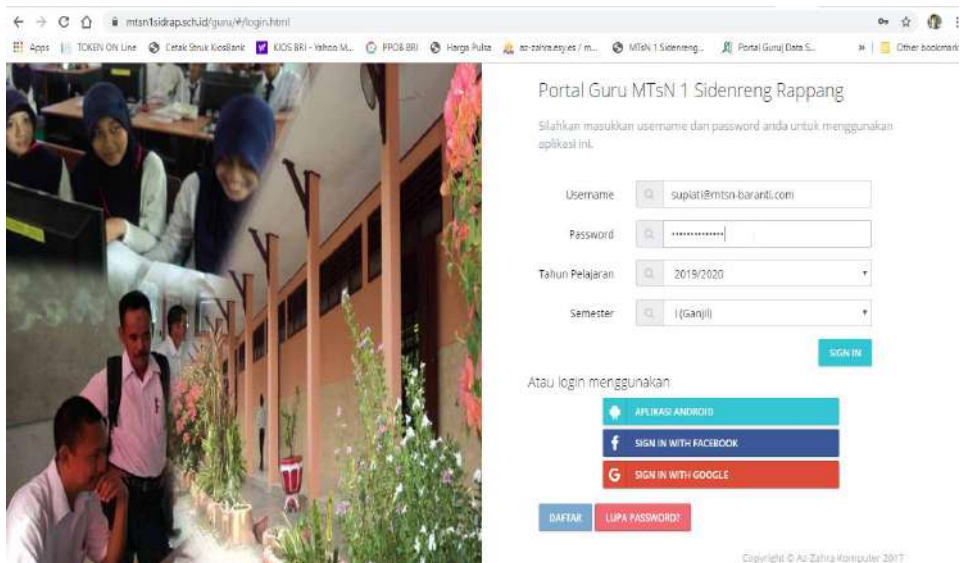
Staf Tata Usaha MTs Negeri 1 Sidenreng Rappang



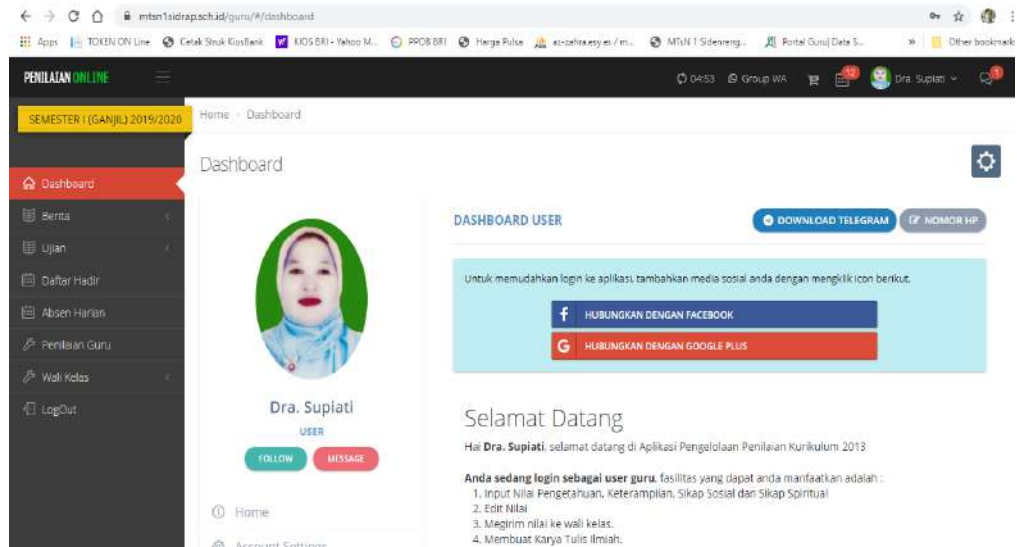
Halaman Web Login Sistem Informasi Manajemen



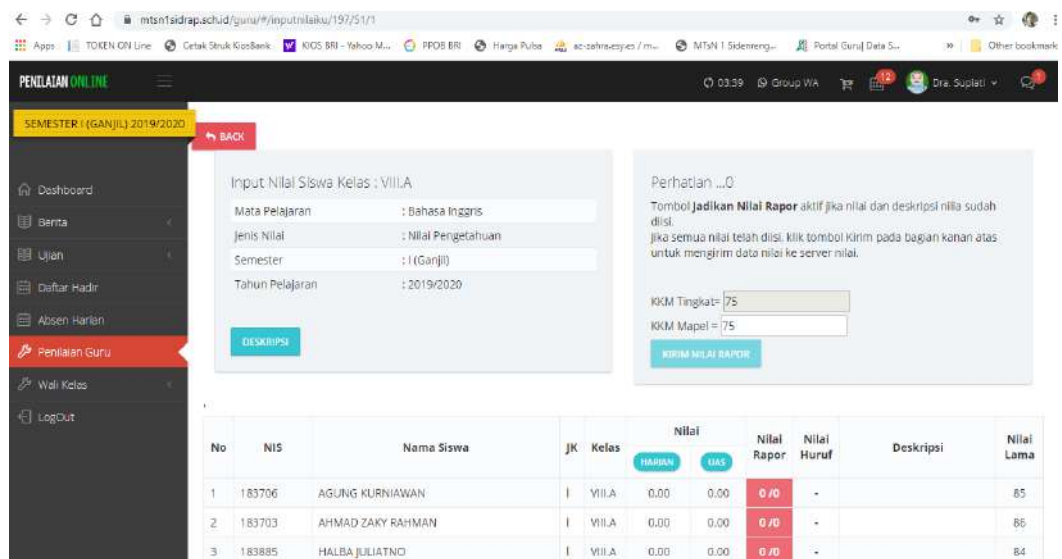
Dashboard



Aplikasi Penilaian (Portal Guru)



Dashboard (Portal Guru)



Rekap Input Nilai

mtsn1sidrap.sch.id/guru/#/wali/daftarnilai.html

Apps | TOKEN ON Line | Cetak Struk KiosBank | KIOS BRI - Yahoo M... | PPOB BRI | Haiga Pulsa | az-zahra.esy.es / m... | MTsN 1 Sidenreng... | Portal Guru/ Data S... | Other bookmarks

PENILAIAN ONLINE

SEMESTER 1 (GANJIL) 2019/2020

Dashboard
Berita
Ujian
Daftar Hadir
Absen Harian
Penilaian Guru
Wali Kelas
Daftar Siswa
Daftar Nilai
Kegiatan Ekstra
Input Absen
Catatan Wali
Rapor Semester

Kunci Penilaian

KUNCI KELAS NILAI

Nilai belum dikunci. Guru mapel masih bisa membatalkan nilainya yang sudah terkirim!

0% Guru Mapel Telah mengirim Nilai

0% Nilai Rapor0 Telah diterima

DATA NILAI DARI GURU MAPEL

NO	Mapel	Guru	Nilai Guru	Nilai Terkirim
1	Al-Quran Hadis	HASNAH	Belum Ada Nilai	Belum Ada Terkirim
2	Pendidikan Pancasila dan Kewarganegaraan	KARRAMAH	Belum Ada Nilai	Belum Ada Terkirim
3	Bahasa Indonesia	Asrah Mansur	Belum Ada Nilai	Belum Ada Terkirim
4	Bahasa Inggris	Suplati	Belum Ada Nilai	Belum Ada Terkirim
5	Matematika	ADERAH	Belum Ada Nilai	Belum Ada Terkirim
6	Ilmu Pengetahuan Alam	Hj.Mahirah	Belum Ada Nilai	Belum Ada Terkirim
7	Ilmu Pengetahuan Sosial	HARYANI	Belum Ada Nilai	Belum Ada Terkirim

Monitoring Nilai Di wali kelas

RIWAYAT PENULIS



Nurhidayah. H, lahir di Baranti pada tanggal 11 Juni 1996. Merupakan anak pertama dari lima bersaudara, putri dari pasangan Ayahanda Hanafi dan Ibunda Marwati. Penulis melalui jenjang pendidikan pada tahun 2003 di SD Negeri 3 Passeno, kec.Baranti, Kab.Sidenreng Rappang, Provinsi Sulawesi Selatan, Indonesia dan selesai pada tahun 2009. Pada tahun yang sama melanjutkan pendidikan di MTs Negeri 1 Sidenreng Rappang dan selesai pada tahun 2012. Ditahun yang samapula penulis melanjutkan kembali pendidikan di MAN 1 Sidenreng Rappang dan selesai pada tahun 2015. Pada tahun yang sama penulis melanjutkan pendidikan di tingkat Universitas tepatnya di Universitas Islam Negeri Alauddin Makassar, Fakultas Tarbiyah dan Keguruan pada program studi Manajemen Pendidikan Islam, dan akhirnya penulis dapat menyelesaikan program studi tersebut pada bulan Agustus 2021.

UNIVERSITAS ISLAM NEGERI
ALAUDDIN
M A K A S S A R